

Marktgemeinde Wöllersdorf-Steinabrückl  
**Voranschlag 2026**



Vorbericht  
- interne Anlage b



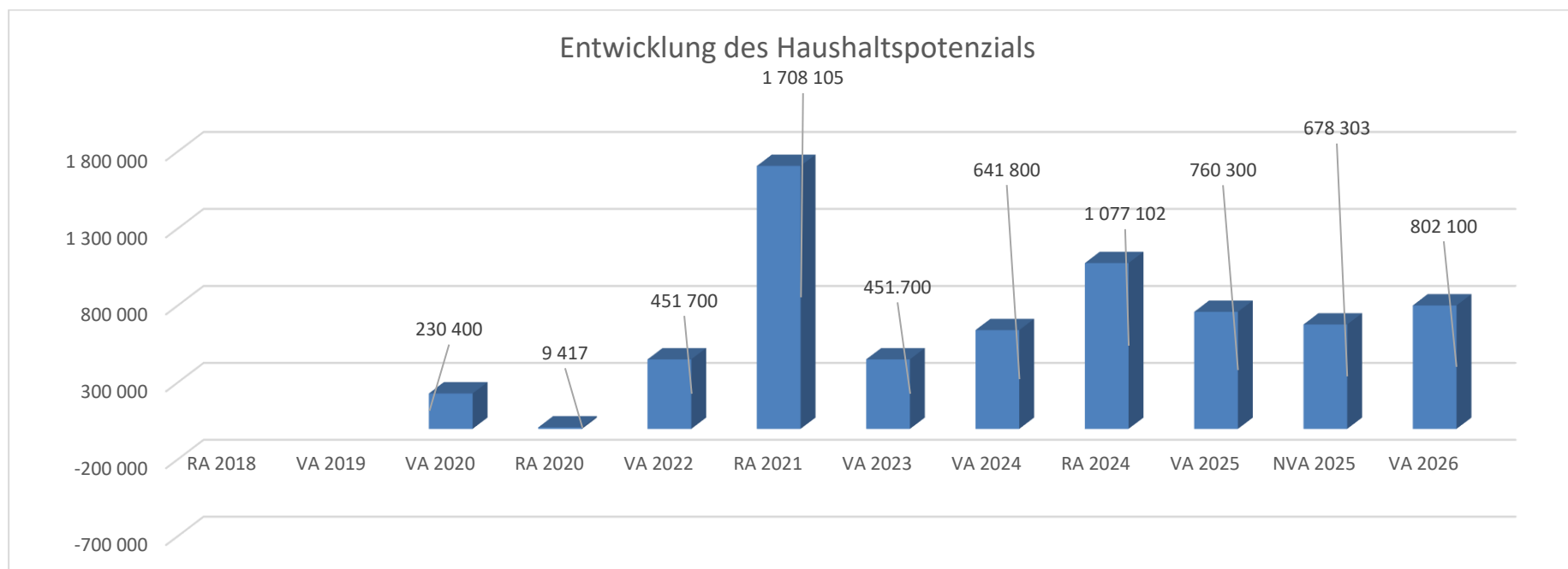
**Vorbericht  
zum VA 2026  
gemäß § 3 der NÖ Gemeindehaushaltsverordnung (NÖ GHVO)**

Der VA 2026 ist nach den Regelungen der VRV 2015 mittels eines auf einheitlichen Grundsätzen beruhenden integrierten Ergebnis-, Finanzierungs- und Vermögenshaushalts („Drei-Komponenten-Rechnungssystem“) zu erstellen.

Im Finanzierungsvoranschlag werden Einzahlungen und Auszahlungen erfasst. Hier wird auf den Zahlungsmittelfluss und damit auf das Kassenwirksamkeitsprinzip abgestellt. Eine Einzahlung ist der Zufluss an liquiden Mitteln in einem Finanzjahr. Eine Auszahlung ist der Abfluss an liquiden Mitteln in einem.

Im Finanzierungshaushalt wird zwischen dem Geldfluss aus der operativen Gebarung, dem Geldfluss aus der investiven Gebarung und dem Geldfluss aus der Finanzierungstätigkeit unterschieden.

## Entwicklung des Haushaltspotenzials

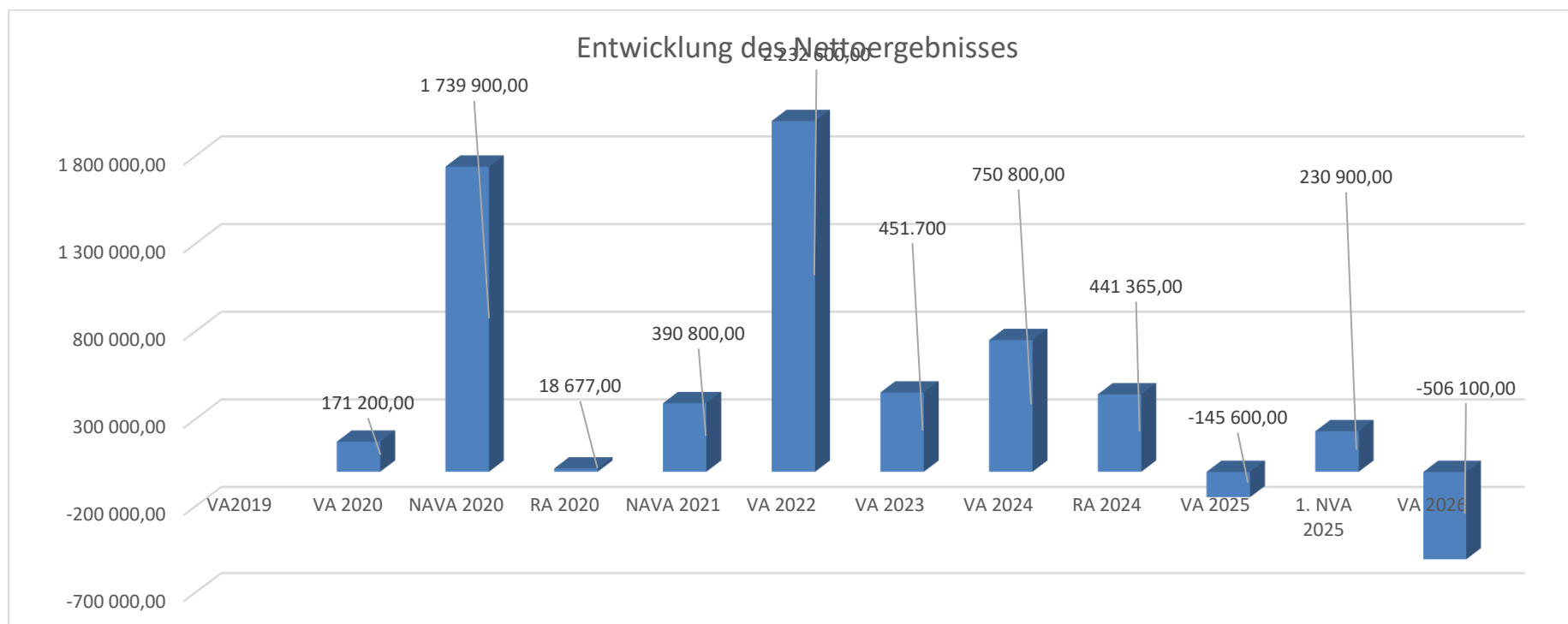


### Erläuterung:

Das Haushaltspotential hat seine Grundlage in § 67 Z. 11 der NÖ Gemeindeordnung 1973 (NÖ GO 1973) und ist erstmals im Voranschlag 2020 auszuweisen. Die Angaben zu den Vorjahren entfallen daher.

Haushaltspotential: Differenz der wiederkehrenden Mittelaufbringungen abzüglich der wiederkehrenden Mittelverwendungen unter Berücksichtigung der entsprechenden Forderungen und Verbindlichkeiten.

## Entwicklung des Nettoergebnisses

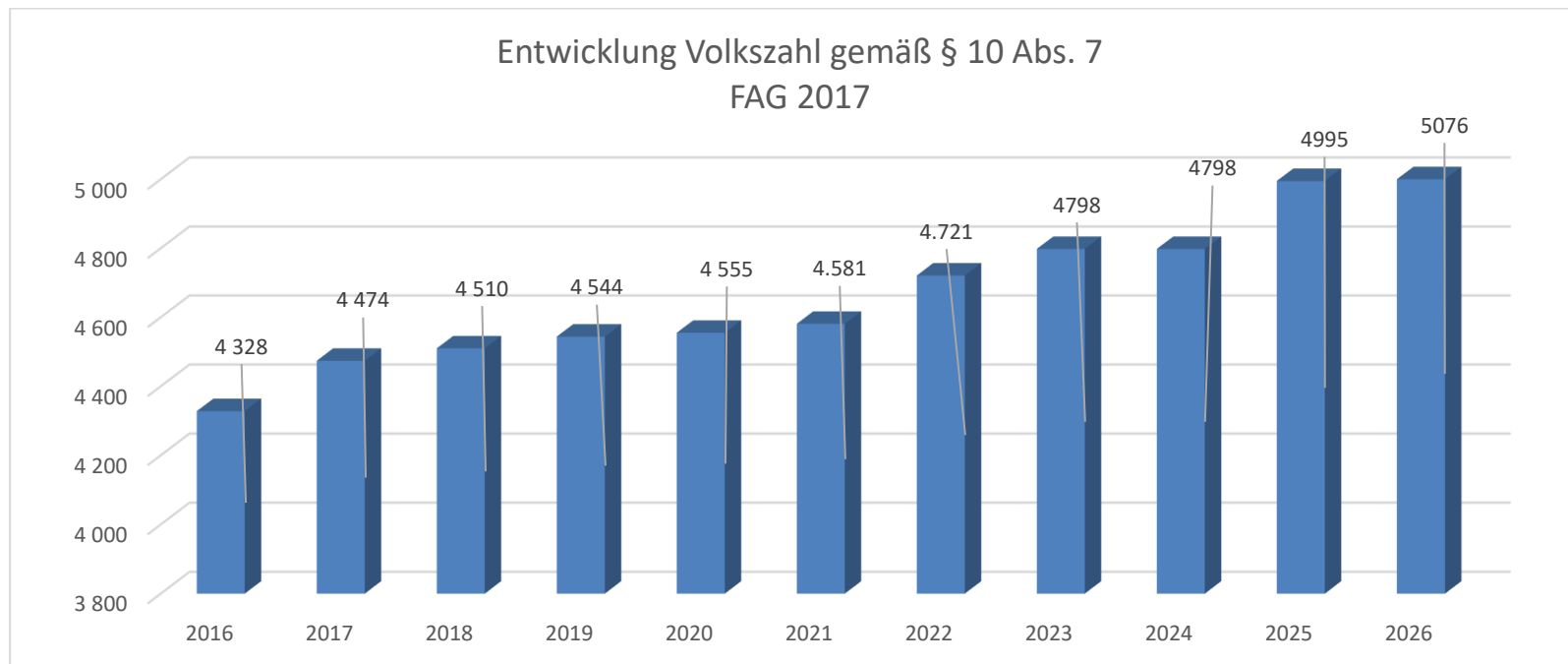


### Erläuterung:

Im Ergebnisvoranschlag werden Erträge und Aufwendungen dargestellt. Ein Ertrag ist der Wertzuwachs, unabhängig vom konkreten Zeitpunkt der Zahlung. Ein Aufwand ist der Werteinsatz, unabhängig vom konkreten Zeitpunkt der Zahlung.

Der Ergebnisvoranschlag für den VA 2026 der Marktgemeinde Wöllersdorf-Steinabrückl zeigt ein negatives Nettoergebnis von € - 506 100,00.

## Entwicklung der Volkszahl gemäß § 10 Abs. 7 FAG 2017, BGBl. I Nr. 116/2016 in der Fassung BGBl. I Nr. 106/2018

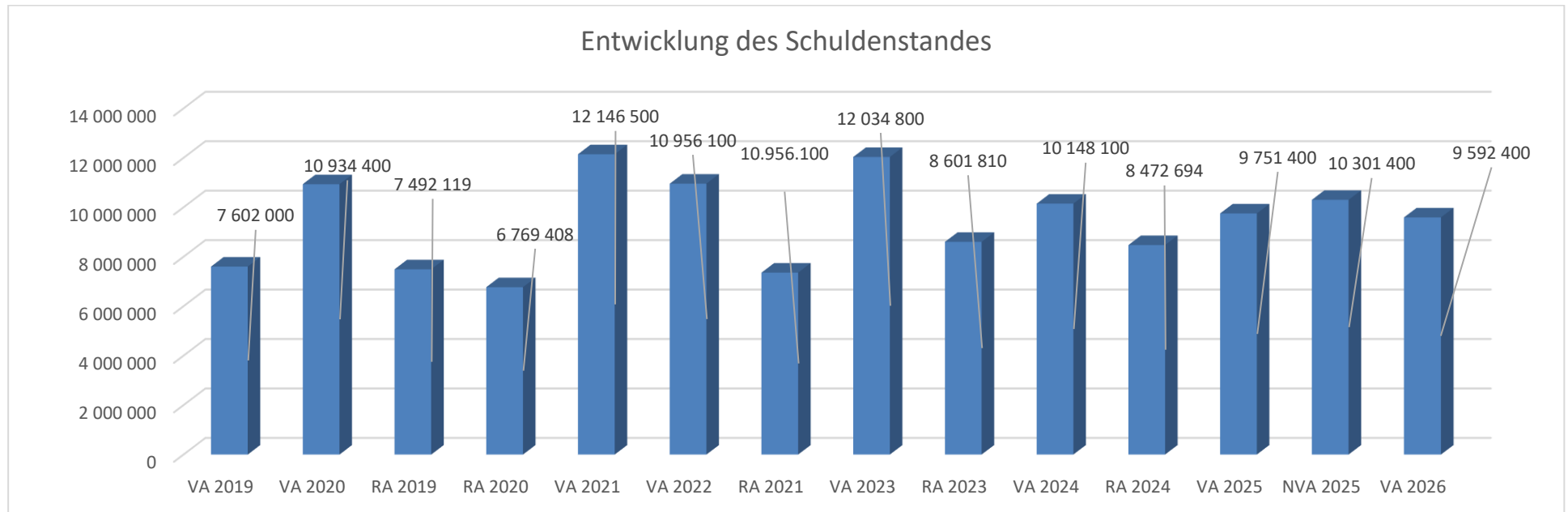


### Erläuterung:

Die Volkszahl gemäß § 10 Abs. 7 FAG 2017 wird jährlich von der Bundesanstalt Statistik Austria zum Stichtag 31. Oktober festgestellt und wirkt mit dem Beginn des übernächsten Kalenderjahres. Sie dient für die Berechnung der Abgabenertragsanteile und darf nicht automatisch mit der Volkszahl für die Berechnung der Gemeinderatsmandate verwechselt werden.

Eine Erhöhung bzw. Verminderung der Volkszahl (jährlich) ist ein wesentlicher Indikator für die Berechnung der Abgabenertragsanteile.

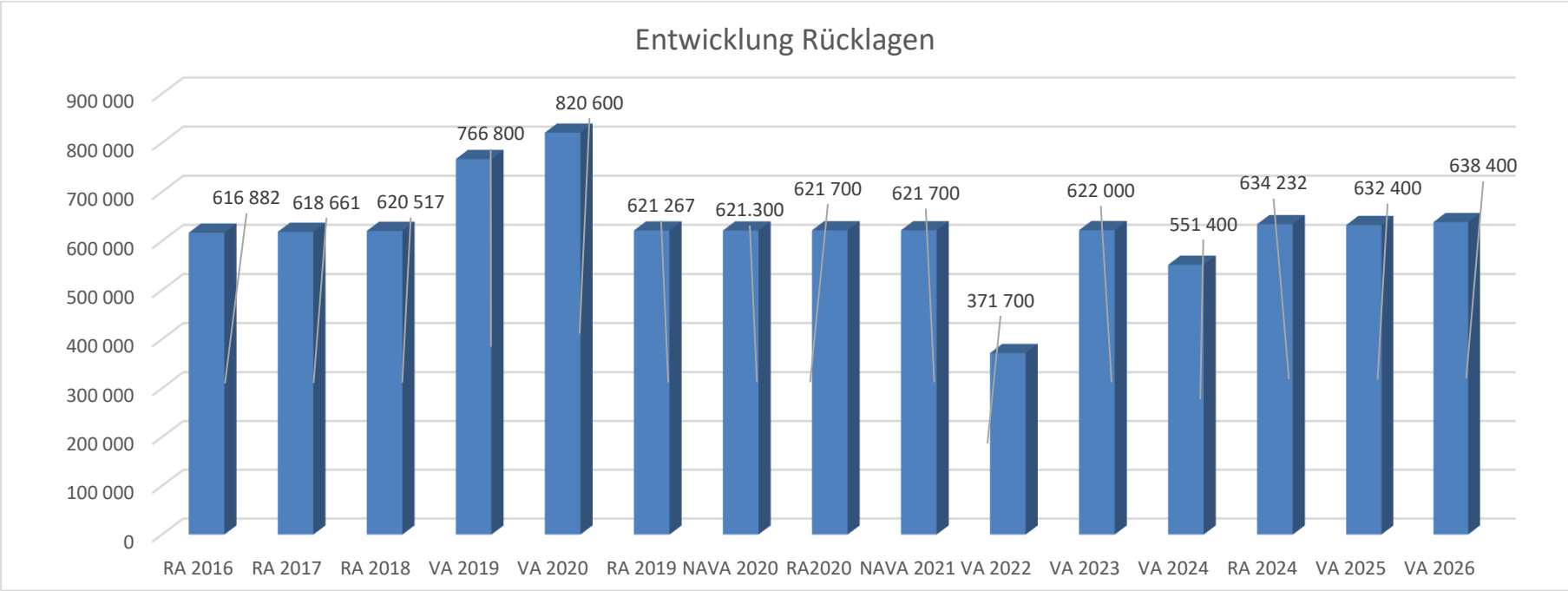
## Entwicklung des Schuldenstandes



### Erläuterung:

Die Entwicklung des Schuldenstandes zeigt auf, inwieweit der Schuldenstand über die Jahre erhöht oder reduziert wird.

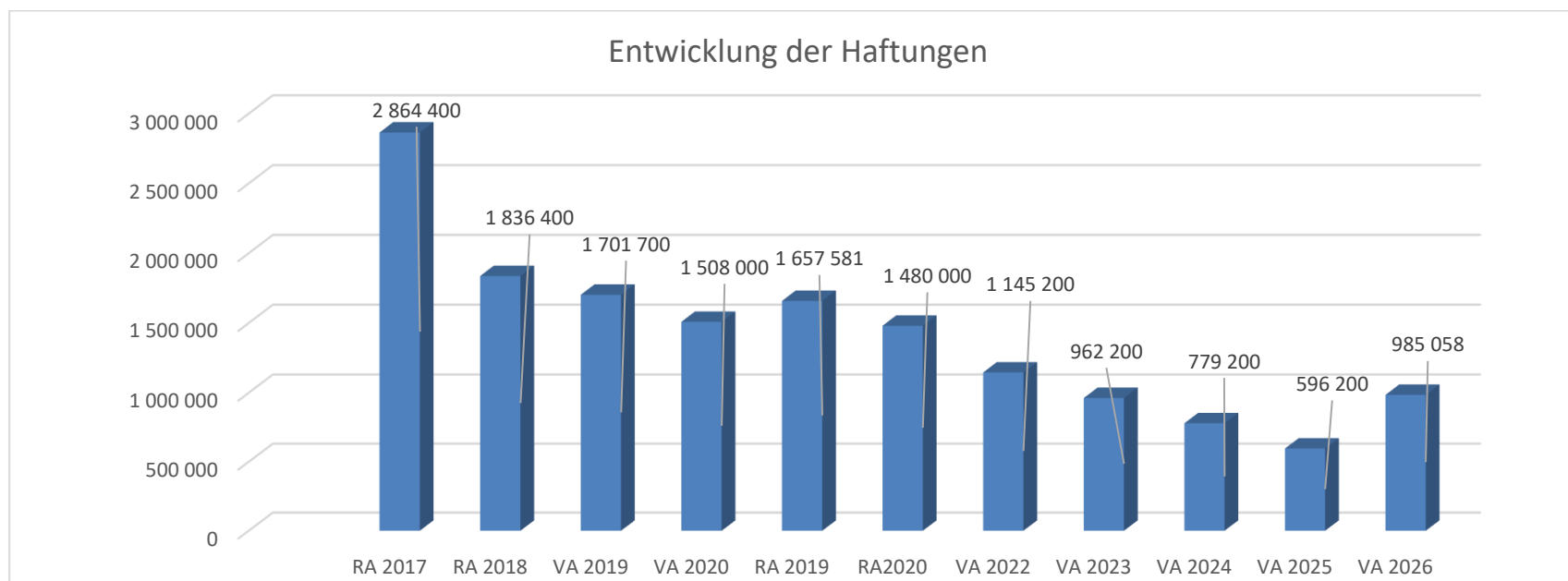
# Entwicklung der Rücklagen mit und ohne Zahlungsmittelreserve



### Erläuterung:

Die Entwicklung der Rücklagen zeigt an, inwieweit Rücklagen vorhanden sind und ob Rücklagen aufgebaut bzw. aufgebraucht werden.

## Entwicklung der Haftungen

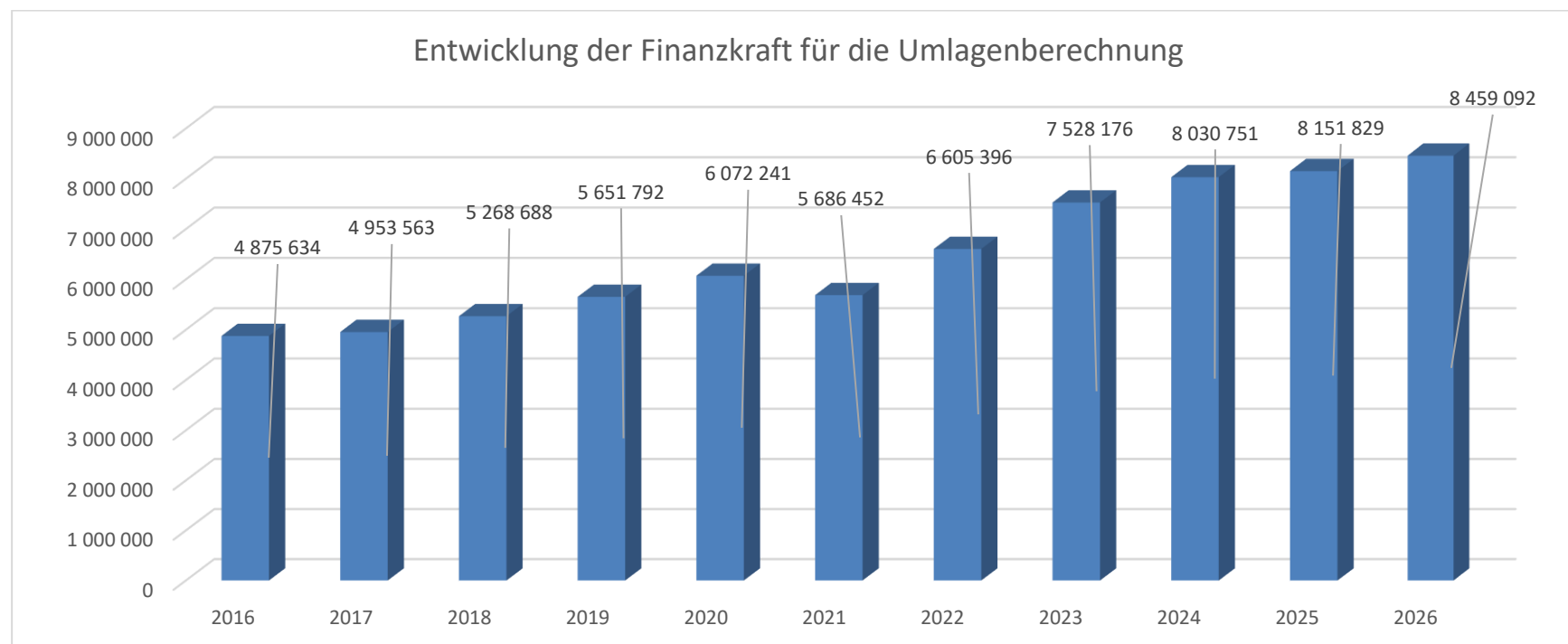


### Erläuterung:

Eine Gemeinde darf Bürgschaften und sonstige Haftungen nur übernehmen, wenn hier für ein besonderes Interesse der Gemeinde gegeben ist, der Schuldner nachweist, dass eine ordnungsgemäße Verzinsung und Tilgung gesichert ist, die Haftungen befristet sind, der Betrag, für den haftet wird, ziffernmäßig bestimmt ist und die Gemeinde den daraus folgenden Zahlungsverpflichtungen nachkommen kann (vgl. § 78 Abs. 1 NÖ Gemeindeordnung 1973).

Die Marktgemeinde Wöllersdorf-Steinabrückl ist Mitglied im Piestingtaler Abwasserverband und dem Schulverband der Mittelschulgemeinde Markt Piesting. Die Mitglieder (Gemeinden) übernehmen für Darlehen die Haftung.

## Entwicklung der Finanzkraft für die Umlagen-Berechnung



### Erläuterung:

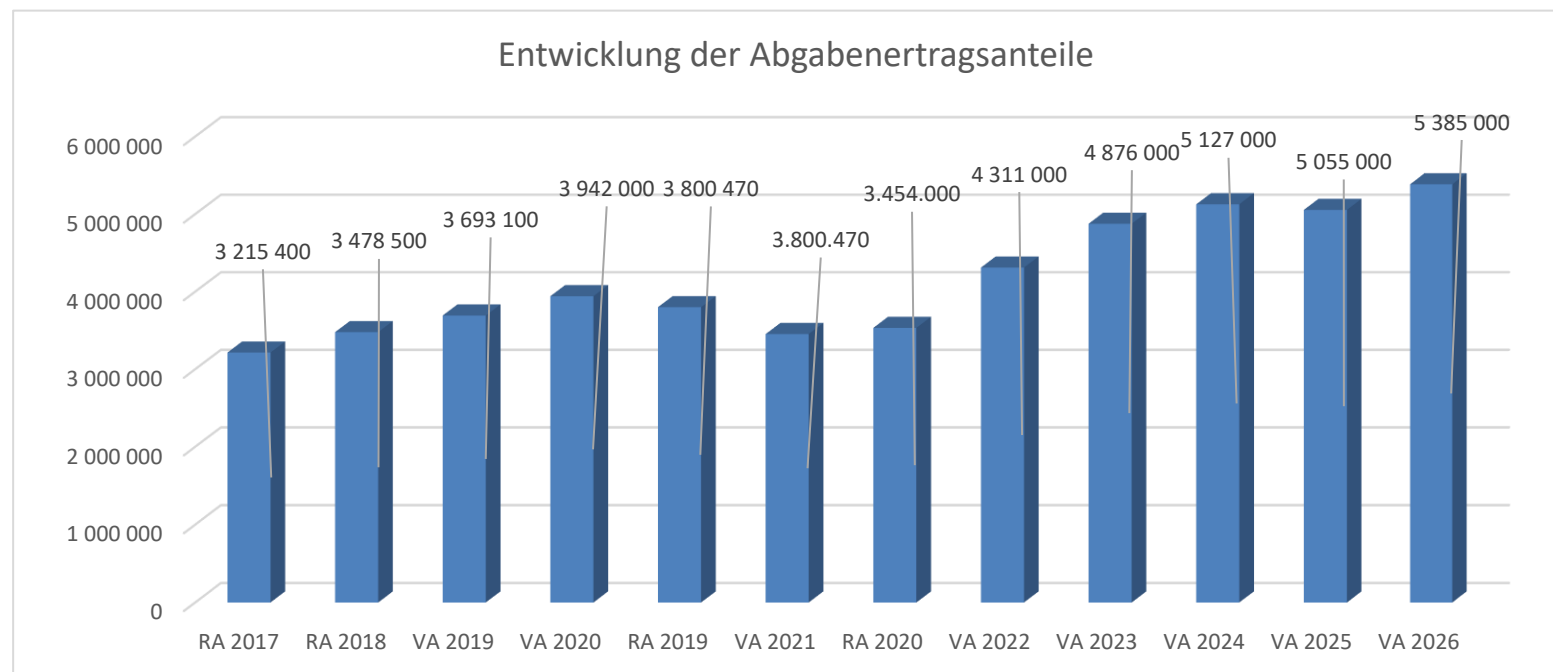
Die Finanzkraft einer Gemeinde wird aus den

- Erträgen der ausschließlichen Gemeindeabgaben ohne die Gebühren für die Benützung von Gemeindeeinrichtungen und -anlagen und ohne die Interessentenbeiträge von Grundstückseigentümern und Anrainern und
- Ertragsanteilen an den gemeinschaftlichen Bundesabgaben ohne Spielbankenabgabe

ermittelt.

Basis für die Ermittlung der Finanzkraft sind die tatsächlichen Beträge aufgrund der Rechnungsabschlüsse. Die Darstellung der Entwicklung der Finanzkraft für die Umlagenberechnung hat insbesondere auf die Beitragsleistung der Gemeinden zum NÖ Krankenanstaltensprengel (NÖKAS) und zur Sozialumlage Auswirkungen.

## Entwicklung der Abgabenertragsanteile

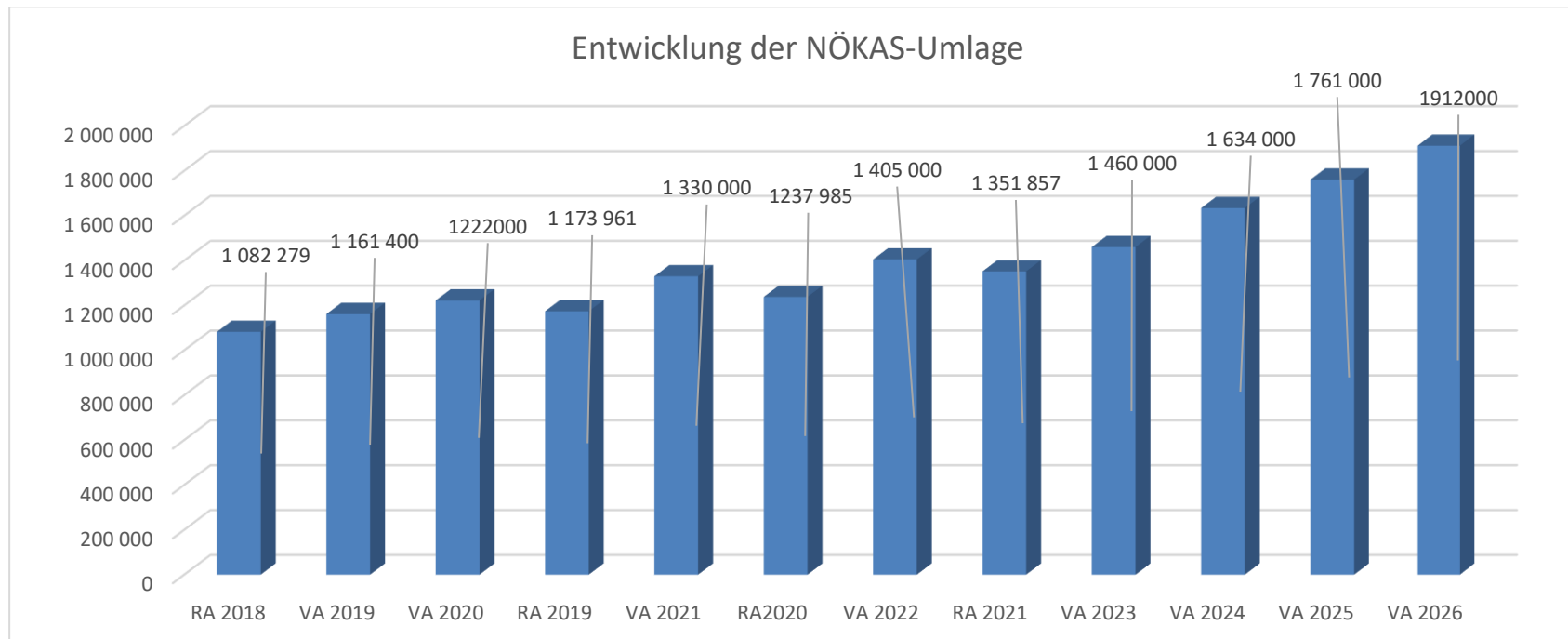


### Erläuterung:

Die Gebietskörperschaften (Bund, Länder und Gemeinden) erhalten auf Basis des aktuellen Finanzausgleichs aus den gemeinschaftlichen Bundesabgaben (z.B. Umsatzsteuer, Körperschaftssteuer, Lohnsteuer, Versicherungssteuer, Mineralölsteuer, Normverbrauchsabgabe, Tabaksteuer udgl.) entsprechende Anteile. Im Bereich der Gemeinden spielen dabei die Volkszahl und der abgestufte Bevölkerungsschlüssel eine besondere Rolle. Die sogenannten „Abgabenertragsanteile“ bilden in den meisten Gemeinden die wichtigste Einnahmequelle.

**Es ist festzuhalten, dass die Ertragsanteile in Zukunft um ca. 2% steigen. Jedoch werden die Umlagen wie NÖKAS und Sozialhilfe um ca. 9% jährlich erhöht und reduzieren dadurch die Summe der tatsächlichen Auszahlungen der Ertragsanteile von Seiten der Landesregierung Niederösterreich.**

## Entwicklung der NÖKAS-Umlage



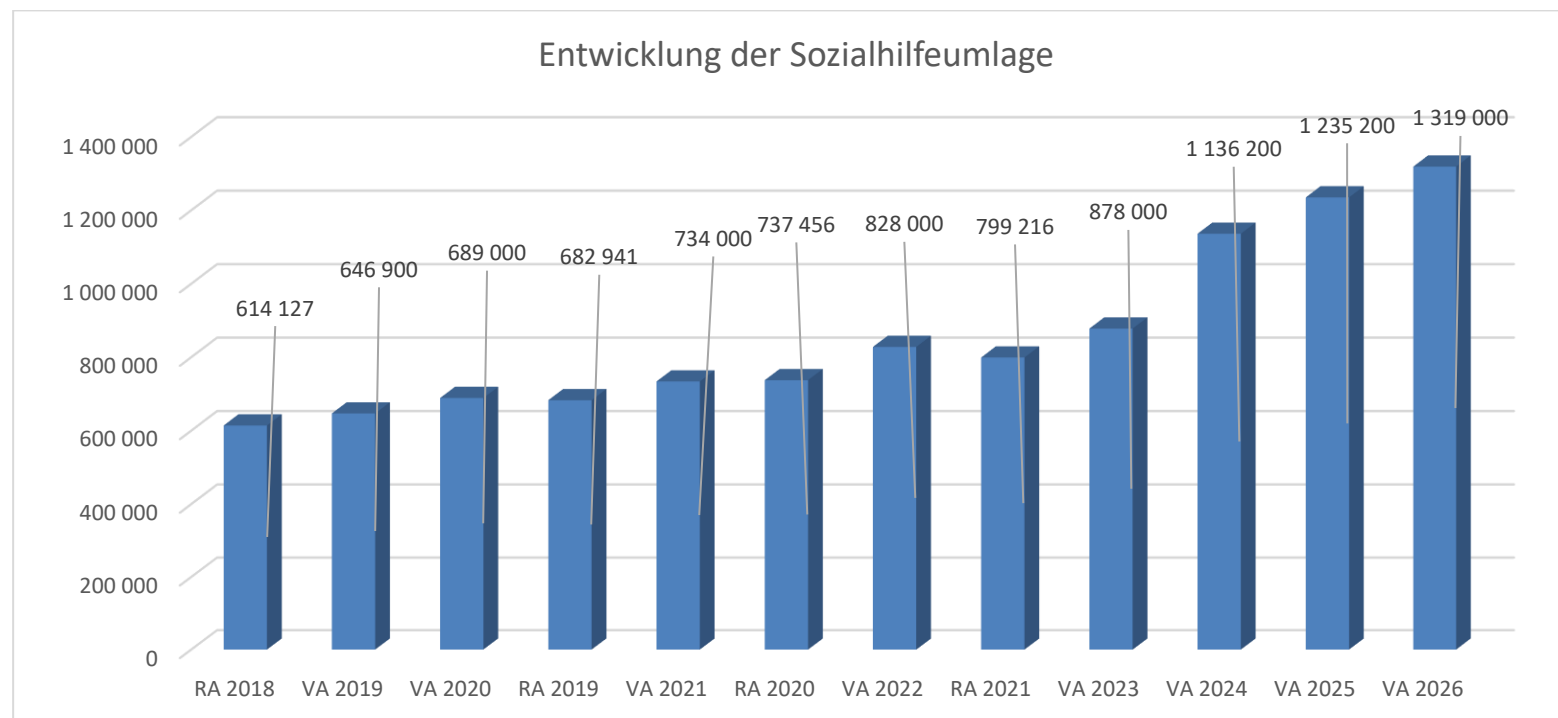
### Erläuterung:

Das Landesgebiet ist Beitragsbezirk und Krankenanstaltensprengel für alle öffentlichen Krankenanstalten in Niederösterreich. Beitragsbezirk und Krankenanstaltensprengel sind ein Gemeindeverband. Dem Gemeindeverband gehören alle Gemeinden Niederösterreichs an. Der Gemeindeverband ist juristische Person, er hat seinen Sitz am Sitz der Landesregierung und trägt die Bezeichnung "NÖ Krankenanstaltensprengel" (§ 61 Abs. 1 NÖ Krankenanstaltengesetz - NÖ KAG).

Die Gemeinden haben an den NÖ Krankenanstaltensprengel monatliche Beiträge zu leisten. Berechnungsgrundlage bilden dabei die Volkszahl und die Finanzkraft der Gemeinden. Steigerungen bei der Volkszahl und bei der Finanzkraft führen daher zu höheren Beitragsleistungen bei den Gemeinden.

**Diese monatlichen Beiträge werden von den der Gemeinde gebührenden monatlichen Vorschüssen auf die Ertragsanteile an den gemeinschaftlichen Bundesabgaben einbehalten.**

## Entwicklung der Sozialhilfeumlage



### Erläuterung:

Die Gemeinden haben jährlich einen Beitrag zu den vom Land zu tragenden Kosten der Sozialhilfe, die nicht durch Kostenbeitrags- und Ersatzleistungen oder durch sonstige für Zwecke der Sozialhilfe bestimmte Zuschüsse gedeckt sind, in der Höhe von 50 % an das Land zu entrichten (§ 44 NÖ Sozialhilfe-Ausführungsgesetz – NÖ SAG).

Die Leistungen für die Sozialhilfe-Umlage werden von der Landesregierung auf die einzelnen Gemeinden nach ihrer Finanzkraft (Finanzkraft für die Umlagenberechnung) aufgeteilt.

**Diese monatlichen Beiträge werden von den der Gemeinde gebührenden monatlichen Vorschüssen auf die Ertragsanteile an den gemeinschaftlichen Bundesabgaben einbehalten.**

Ergebnishaushalt Gesamt 1. Ebene (Anlage 1a)  
- interne Vergütungen enthalten



MVAG	Mittelverwendungs- und -aufbringungsgruppen (1. Ebene)	VA 2026	VA 2025	RA 2024
211	Erträge aus der operativen Verwaltungstätigkeit	12 620 600,00	12 872 100,00	13 069 251,71
212	Erträge aus Transfers	1 162 900,00	1 746 100,00	1 457 171,15
213	Finanzerträge	7 000,00	5 300,00	11 471,11
<b>21</b>	<b>Summe Erträge</b>	<b>13 790 500,00</b>	<b>14 623 500,00</b>	<b>14 537 893,97</b>
221	Personalaufwand	3 095 800,00	3 056 900,00	2 588 677,80
222	Sachaufwand	6 313 100,00	6 780 400,00	7 721 570,24
223	Transferaufwand	4 695 200,00	4 494 200,00	4 738 042,70
224	Finanzaufwand	186 500,00	243 300,00	243 447,38
<b>22</b>	<b>Summe Aufwendungen</b>	<b>14 290 600,00</b>	<b>14 574 800,00</b>	<b>15 291 738,12</b>
<b>SA0</b>	<b>Saldo (0) Nettoergebnis (21 - 22)</b>	<b>-500 100,00</b>	<b>48 700,00</b>	<b>-753 844,15</b>
230	Entnahmen von Haushaltsrücklagen		184 200,00	1 201 629,34
240	Zuweisungen an Haushaltsrücklagen	6 000,00	2 000,00	6 419,98
<b>SA01</b>	<b>Saldo (01) Haushaltsrücklagen (230 - 240)</b>	<b>-6 000,00</b>	<b>182 200,00</b>	<b>1 195 209,36</b>
<b>SA00</b>	<b>Saldo (00) Nettoergebnis nach Haushaltsrücklagen (Saldo 0 + Saldo 01)</b>	<b>-506 100,00</b>	<b>230 900,00</b>	<b>441 365,21</b>



Finanzierungshaushalt Gesamt 1. Ebene (Anlage 1b)  
- interne Vergütungen enthalten



MVAG	Mittelverwendungs- und -aufbringungsgruppen (1. Ebene)	VA 2026	VA 2025	RA 2024
<b>OPERATIVE GEBARUNG</b>				
311	Einzahlungen aus operativer Verwaltungstätigkeit	12 541 500,00	12 482 900,00	12 227 750,06
312	Einzahlungen aus Transfers	919 700,00	1 509 800,00	1 239 715,71
313	Einzahlungen aus Finanzerträgen	7 000,00	5 300,00	11 471,11
<b>31</b>	<b>Summe Einzahlungen operative Gebarung</b>	<b>13 468 200,00</b>	<b>13 998 000,00</b>	<b>13 478 936,88</b>
321	Auszahlungen aus Personalaufwand	3 093 300,00	3 054 900,00	2 584 077,80
322	Auszahlungen aus Sachaufwand	4 160 900,00	4 378 900,00	4 809 853,00
323	Auszahlungen aus Transfers	4 636 100,00	4 427 400,00	4 659 646,30
324	Auszahlungen aus Finanzaufwand	186 500,00	243 300,00	243 447,38
<b>32</b>	<b>Summe Auszahlungen operative Gebarung</b>	<b>12 076 800,00</b>	<b>12 104 500,00</b>	<b>12 297 024,48</b>
<b>SA1</b>	<b>Saldo (1) Geldfluss aus der operativen Gebarung (31 – 32)</b>	<b>1 391 400,00</b>	<b>1 893 500,00</b>	<b>1 181 912,40</b>
<b>INVESTIVE GEBARUNG</b>				
331	Einzahlungen aus der Investitionstätigkeit	30 000,00	37 500,00	
332	Einzahlungen aus der Rückzahlung von Darlehen sowie gewährten Vorschüssen	9 000,00	9 000,00	2 300,00
333	Einzahlungen aus Kapitaltransfers	341 900,00	543 400,00	619 682,98
<b>33</b>	<b>Summe Einzahlungen investive Gebarung</b>	<b>380 900,00</b>	<b>589 900,00</b>	<b>621 982,98</b>
341	Auszahlungen aus der Investitionstätigkeit	2 407 600,00	4 664 000,00	2 963 842,70
342	Auszahlungen aus der Gewährung von Darlehen sowie gewährten Vorschüssen	9 000,00	4 000,00	
343	Auszahlungen aus Kapitaltransfers	59 100,00	66 800,00	78 419,40
<b>34</b>	<b>Summe Auszahlungen investive Gebarung</b>	<b>2 475 700,00</b>	<b>4 734 800,00</b>	<b>3 042 262,10</b>
<b>SA2</b>	<b>Saldo (2) Geldfluss aus der investiven Gebarung (33 – 34)</b>	<b>-2 094 800,00</b>	<b>-4 144 900,00</b>	<b>-2 420 279,12</b>
<b>SA3</b>	<b>Saldo (3) Nettofinanzierungssaldo (Saldo 1 + Saldo 2)</b>	<b>-703 400,00</b>	<b>-2 251 400,00</b>	<b>-1 238 366,72</b>

MVAG	Mittelverwendungs- und -aufbringungsgruppen (1. Ebene)	VA 2026	VA 2025	RA 2024
<b>FINANZIERUNGSTÄTIGKEIT</b>				
351	Einzahlungen aus der Aufnahme von Finanzschulden	1 420 000,00	2 970 000,00	530 000,00
353	Einzahlungen infolge eines Kapitaltausches bei derivativen Finanzinstrumenten mit Grundgeschäft			
355	Einzahlungen aus dem Abgang von Finanzinstrumenten			
<b>35</b>	<b>Summe Einzahlungen aus der Finanzierungstätigkeit</b>	<b>1 420 000,00</b>	<b>2 970 000,00</b>	<b>530 000,00</b>
361	Auszahlungen aus der Tilgung von Finanzschulden	649 000,00	1 139 600,00	659 116,95
363	Auszahlungen infolge eines Kapitaltausches bei derivativen Finanzinstrumenten mit Grundgeschäft			
365	Auszahlungen für den Erwerb von Finanzinstrumenten			
<b>36</b>	<b>Summe Auszahlungen aus der Finanzierungstätigkeit</b>	<b>649 000,00</b>	<b>1 139 600,00</b>	<b>659 116,95</b>
<b>SA4</b>	<b>Saldo (4) Geldfluss aus der Finanzierungstätigkeit (35 – 36)</b>	<b>771 000,00</b>	<b>1 830 400,00</b>	<b>-129 116,95</b>
<b>SA5</b>	<b>Saldo (5) Geldfluss aus der voranschlagswirksamen Gebarung (Saldo 3 + Saldo 4)</b>	<b>67 600,00</b>	<b>-421 000,00</b>	<b>-1 367 483,67</b>

Ergebnishaushalt Gesamt 1. und 2. Ebene (Anlage 1a)  
- interne Vergütungen enthalten



MVAG	Mittelverwendungs- und aufbringungsgruppen (1. und 2. Ebene)	VA 2026	VA 2025	RA 2024
<b>211</b>	<b>Erträge aus der operativen Verwaltungstätigkeit</b>	<b>12 620 600,00</b>	<b>12 872 100,00</b>	<b>13 069 251,71</b>
2111	Erträge aus eigenen Abgaben	3 028 000,00	3 071 300,00	3 274 951,10
2112	Erträge aus Ertragsanteilen	5 385 000,00	5 055 000,00	5 063 438,89
2113	Erträge aus Gebühren	2 404 700,00	2 201 200,00	1 995 637,38
2114	Erträge aus Leistungen	865 900,00	904 300,00	824 622,73
2115	Erträge aus Besitz und wirtschaftlicher Tätigkeit	681 800,00	1 070 200,00	858 033,25
2116	Erträge aus Veräußerung und sonstige Erträge	232 100,00	570 000,00	1 048 668,36
2117	Nicht finanzierungswirksame operative Erträge	23 100,00	100,00	3 900,00
<b>212</b>	<b>Erträge aus Transfers</b>	<b>1 162 900,00</b>	<b>1 746 100,00</b>	<b>1 457 171,15</b>
2121	Transferertrag von Trägern des öffentlichen Rechts	905 700,00	1 495 800,00	1 212 664,27
2122	Transferertrag von Beteiligungen			
2123	Transferertrag von Unternehmen (mit Finanzunternehmen)			
2124	Transferertrag von Haushalten und Organisationen ohne Erwerbscharakter	14 000,00	14 000,00	13 715,90
2125	Transferertrag vom Ausland			
2126	Investitions- und Tilgungszuschüsse zwischen Unternehmungen und Betrieben der Gebietskörperschaft und der Gebietskörperschaft			
2127	Nicht finanzierungswirksamer Transferertrag	243 200,00	236 300,00	230 790,98
<b>213</b>	<b>Finanzerträge</b>	<b>7 000,00</b>	<b>5 300,00</b>	<b>11 471,11</b>
2131	Erträge aus Zinsen	7 000,00	5 300,00	11 471,11
2132	Erträge aus Zinsen aus derivativen Finanzinstrumenten mit und ohne Grundgeschäft			
2133	Erträge aus Gewinnentnahmen von marktbestimmten Betrieben			
2134	Sonstige Finanzerträge			
2135	Erträge aus Dividenden/Gewinnausschüttungen			
2136	Sonstige nicht finanzierungswirksame Finanzerträge			
<b>21</b>	<b>Summe Erträge</b>	<b>13 790 500,00</b>	<b>14 623 500,00</b>	<b>14 537 893,97</b>
<b>221</b>	<b>Personalaufwand</b>	<b>3 095 800,00</b>	<b>3 056 900,00</b>	<b>2 588 677,80</b>
2211	Personalaufwand (Bezüge, Nebengebühren, Mehrleistungen)	2 491 900,00	2 474 700,00	2 086 802,27
2212	Gesetzlicher und freiwilliger Sozialaufwand	601 400,00	580 200,00	497 275,53
2213	Sonstiger Personalaufwand			
2214	Nicht finanzierungswirksamer Personalaufwand	2 500,00	2 000,00	4 600,00
<b>222</b>	<b>Sachaufwand</b>	<b>6 313 100,00</b>	<b>6 780 400,00</b>	<b>7 721 570,24</b>
2221	Gebrauchs- und Verbrauchsgüter, Handelswaren	418 400,00	470 000,00	532 501,28
2222	Verwaltungs- und Betriebsaufwand	714 800,00	905 400,00	877 328,15
2223	Leasing- und Mietaufwand	181 900,00	118 200,00	86 958,39
2224	Instandhaltung	575 900,00	537 200,00	836 217,39
2225	Sonstiger Sachaufwand	2 325 900,00	2 729 700,00	3 329 191,11
2226	Nicht finanzierungswirksamer Sachaufwand	2 096 200,00	2 019 900,00	2 059 373,92

MVAG	Mittelverwendungs- und aufbringungsgruppen (1. und 2. Ebene)	VA 2026	VA 2025	RA 2024
<b>223</b>	<b>Transferaufwand</b>	<b>4 695 200,00</b>	<b>4 494 200,00</b>	<b>4 738 042,70</b>
2231	Transferaufwand an Träger des öffentlichen Rechts	4 430 700,00	4 223 100,00	4 454 703,29
2232	Transferaufwand an Beteiligungen			
2233	Transferaufwand an Unternehmen (mit Finanzunternehmen)	36 500,00	34 100,00	50 755,57
2234	Transferaufwand an Haushalte und Organisationen ohne Erwerbscharakter	228 000,00	237 000,00	232 583,84
2235	Transferaufwand an das Ausland			
2236	Investitions- und Tilgungszuschüsse zwischen Unternehmungen und Betrieben der Gebietskörperschaft und der Gebietskörperschaft			
2237	Nicht finanzierungswirksamer Transferaufwand			
<b>224</b>	<b>Finanzaufwand</b>	<b>186 500,00</b>	<b>243 300,00</b>	<b>243 447,38</b>
2241	Aufwendungen für Zinsen	172 500,00	229 300,00	229 119,51
2242	Zinsen und sonstige Aufwendungen aus derivativen Finanzinstrumenten mit und ohne Grundgeschäft			
2243	Gewinnentnahmen von Unternehmungen und marktbestimmten Betrieben der Gebietskörperschaft (innerhalb der Gebietskörperschaft)			
2244	Sonstiger Finanzaufwand	14 000,00	14 000,00	14 327,87
2245	Nicht finanzierungswirksamer Finanzaufwand			
<b>22</b>	<b>Summe Aufwendungen</b>	<b>14 290 600,00</b>	<b>14 574 800,00</b>	<b>15 291 738,12</b>
<b>SA0</b>	<b>Saldo (0) Nettoergebnis (21 - 22)</b>	<b>-500 100,00</b>	<b>48 700,00</b>	<b>-753 844,15</b>
<b>230</b>	<b>Entnahmen von Haushaltsrücklagen</b>	<b>0,00</b>	<b>184 200,00</b>	<b>1 201 629,34</b>
2301	Entnahmen von Haushaltsrücklagen		184 200,00	1 201 629,34
<b>240</b>	<b>Zuweisungen an Haushaltsrücklagen</b>	<b>6 000,00</b>	<b>2 000,00</b>	<b>6 419,98</b>
2401	Zuweisungen an Haushaltsrücklagen	6 000,00	2 000,00	6 419,98
<b>SA01</b>	<b>Saldo (01) Haushaltsrücklagen (230 - 240)</b>	<b>-6 000,00</b>	<b>182 200,00</b>	<b>1 195 209,36</b>
<b>SA00</b>	<b>Saldo (00) Nettoergebnis nach Haushaltsrücklagen (Saldo 0 + Saldo 01)</b>	<b>-506 100,00</b>	<b>230 900,00</b>	<b>441 365,21</b>

Finanzierungshaushalt Gesamt 1. und 2. Ebene (Anlage 1b)  
- interne Vergütungen enthalten



MVAG	Mittelverwendungs- und aufbringungsgruppen (1. und 2. Ebene)	VA 2026	VA 2025	RA 2024
<b>311</b>	<b>Einzahlungen aus operativer Verwaltungstätigkeit</b>	<b>12 541 500,00</b>	<b>12 482 900,00</b>	<b>12 227 750,06</b>
3111	Einzahlungen aus eigenen Abgaben	3 028 000,00	3 071 300,00	3 245 445,05
3112	Einzahlungen aus Ertragsanteilen	5 385 000,00	5 055 000,00	5 063 438,89
3113	Einzahlungen aus Gebühren	2 404 700,00	2 201 200,00	1 988 769,49
3114	Einzahlungen aus Leistungen	865 900,00	904 300,00	822 928,34
3115	Einzahlungen aus Besitz und wirtschaftlicher Tätigkeit	681 800,00	1 070 200,00	852 929,05
3116	Einzahlungen aus Veräußerung von geringwertigen Wirtschaftsgütern (GWG) und sonstige Einzahlungen	176 100,00	180 900,00	254 239,24
<b>312</b>	<b>Einzahlungen aus Transfers</b>	<b>919 700,00</b>	<b>1 509 800,00</b>	<b>1 239 715,71</b>
3121	Transferzahlungen von Trägern des öffentlichen Rechts	905 700,00	1 495 800,00	1 225 999,81
3122	Transferzahlungen von Beteiligungen			
3123	Transferzahlungen von Unternehmen (inkl. Finanzunternehmen)			
3124	Transferzahlungen von Haushalten und Organisationen ohne Erwerbscharakter	14 000,00	14 000,00	13 715,90
3125	Transferzahlungen vom Ausland			
3126	Investitions- und Tilgungszuschüsse zwischen Unternehmungen und Betrieben der Gebietskörperschaft und der Gebietskörperschaft			
<b>313</b>	<b>Einzahlungen aus Finanzerträgen</b>	<b>7 000,00</b>	<b>5 300,00</b>	<b>11 471,11</b>
3131	Einzahlungen aus Zinserträgen	7 000,00	5 300,00	11 471,11
3132	Einzahlungen aus Zinsen aus derivativen Finanzinstrumenten mit und ohne Grundgeschäft			
3133	Einzahlungen aus Gewinnentnahmen von marktbestimmten Betrieben			
3134	Sonstige Einzahlungen aus Finanzerträgen			
3135	Einzahlungen aus Dividenden/Gewinnausschüttungen			
<b>31</b>	<b>Summe Einzahlungen operative Gebarung</b>	<b>13 468 200,00</b>	<b>13 998 000,00</b>	<b>13 478 936,88</b>
<b>321</b>	<b>Auszahlungen aus Personalaufwand</b>	<b>3 093 300,00</b>	<b>3 054 900,00</b>	<b>2 584 077,80</b>
3211	Auszahlungen für Personalaufwand (Bezüge, Nebengebühren, und Mehrleistungsvergütungen)	2 491 900,00	2 474 700,00	2 086 802,27
3212	Auszahlungen für gesetzliche und freiwillige Sozialaufwendungen	601 400,00	580 200,00	497 275,53
3213	Auszahlungen aus sonstigem Personalaufwand			
<b>322</b>	<b>Auszahlungen aus Sachaufwand</b>	<b>4 160 900,00</b>	<b>4 378 900,00</b>	<b>4 809 853,00</b>
3221	Auszahlungen für Gebrauchs- und Verbrauchsgüter, Handelswaren	418 400,00	470 000,00	518 284,60
3222	Auszahlungen für Verwaltungs- und Betriebsaufwand	714 800,00	905 400,00	838 367,53
3223	Auszahlungen für Leasing- und Mietaufwand	181 900,00	118 200,00	90 258,39
3224	Auszahlungen für Instandhaltung	575 900,00	537 200,00	836 526,03
3225	Sonstige Auszahlungen aus Sachaufwand	2 269 900,00	2 348 100,00	2 526 416,45
3226	Auszahlungen aus der Inanspruchnahme von Haftungen			
<b>323</b>	<b>Auszahlungen aus Transfers</b>	<b>4 636 100,00</b>	<b>4 427 400,00</b>	<b>4 659 646,30</b>
3231	Transferzahlungen an Träger des öffentlichen Rechts	4 430 700,00	4 223 100,00	4 454 703,29
3232	Transferzahlungen an Beteiligungen			

MVAG	Mittelverwendungs- und aufbringungsgruppen (1. und 2. Ebene)	VA 2026	VA 2025	RA 2024
3233	Transferzahlungen an Unternehmen (inkl. Finanzunternehmen)	500,00	500,00	391,86
3234	Transferzahlungen an Haushalte und Organisationen ohne Erwerbscharakter	204 900,00	203 800,00	204 551,15
3235	Transferzahlungen an das Ausland			
3236	Investitions- und Tilgungszuschüsse zwischen Unternehmungen und Betrieben der Gebietskörperschaft und der Gebietskörperschaft			
<b>324</b>	<b>Auszahlungen aus Finanzaufwand</b>	<b>186 500,00</b>	<b>243 300,00</b>	<b>243 447,38</b>
3241	Auszahlungen für Zinsen	172 500,00	229 300,00	229 119,51
3242	Auszahlungen für Zinsen aus derivativen Finanzinstrumenten mit und ohne Grundgeschäft			
3243	Auszahlungen aus Gewinnentnahmen von marktbestimmten Betrieben			
3244	Sonstige Auszahlungen aus Finanzaufwendungen	14 000,00	14 000,00	14 327,87
<b>32</b>	<b>Summe Auszahlungen operative Gebarung</b>	<b>12 076 800,00</b>	<b>12 104 500,00</b>	<b>12 297 024,48</b>
<b>SA1</b>	<b>Saldo (1) Geldfluss aus der operativen Gebarung (31 – 32)</b>	<b>1 391 400,00</b>	<b>1 893 500,00</b>	<b>1 181 912,40</b>
<b>331</b>	<b>Einzahlungen aus der Investitionstätigkeit</b>	<b>30 000,00</b>	<b>37 500,00</b>	<b>0,00</b>
3311	Einzahlungen aus der Veräußerung von immateriellem Vermögen			
3312	Einzahlungen aus der Veräußerung von Grundstücken und Grundstückeinrichtungen	30 000,00	30 000,00	
3313	Einzahlungen aus der Veräußerung von Gebäuden und Bauten			
3314	Einzahlungen aus der Veräußerung von technischen Anlagen, Fahrzeugen und Maschinen			
3315	Einzahlungen aus der Veräußerung von Amts-, Betriebs- und Geschäftsausstattung		7 500,00	
3316	Einzahlungen aus der Veräußerung von Kulturgütern			
3317	Einzahlungen aus der Veräußerung von Beteiligungen			
3318	Einzahlungen aus der Veräußerung von kofinanzierten Schutzbauten			
<b>332</b>	<b>Einzahlungen aus der Rückzahlung von Darlehen sowie gewährten Vorschüssen</b>	<b>9 000,00</b>	<b>9 000,00</b>	<b>2 300,00</b>
3321	Einzahlungen aus Darlehen an Träger des öffentlichen Rechts			
3322	Einzahlungen aus Darlehen an Beteiligungen			
3323	Einzahlungen aus Darlehen an Unternehmen und Haushalte			
3325	Einzahlungen aus Vorschüssen und Anzahlungen	9 000,00	9 000,00	2 300,00
<b>333</b>	<b>Einzahlungen aus Kapitaltransfers</b>	<b>341 900,00</b>	<b>543 400,00</b>	<b>619 682,98</b>
3331	Kapitaltransferzahlungen von Trägern des öffentlichen Rechts	281 900,00	317 800,00	486 694,72
3332	Kapitaltransferzahlungen von Beteiligungen			
3333	Kapitaltransferzahlungen von Unternehmen			
3334	Kapitaltransferzahlungen von Haushalten und Organisationen ohne Erwerbscharakter	60 000,00	225 600,00	132 988,26
3335	Kapitaltransferzahlungen vom Ausland			
<b>33</b>	<b>Summe Einzahlungen investive Gebarung</b>	<b>380 900,00</b>	<b>589 900,00</b>	<b>621 982,98</b>
<b>341</b>	<b>Auszahlungen aus der Investitionstätigkeit</b>	<b>2 407 600,00</b>	<b>4 664 000,00</b>	<b>2 963 842,70</b>
3411	Auszahlungen für den Erwerb von immateriellem Vermögen	18 000,00		

MVAG	Mittelverwendungs- und aufbringungsgruppen (1. und 2. Ebene)	VA 2026	VA 2025	RA 2024
3412	Auszahlungen für den Erwerb von Grundstücken und Grundstückseinrichtungen	2 140 100,00	4 100 000,00	2 711 383,56
3413	Auszahlungen für den Erwerb von Gebäuden und Bauten		150 000,00	
3414	Auszahlungen für den Erwerb von technischen Anlagen, Fahrzeugen und Maschinen	66 000,00	170 000,00	74 403,47
3415	Auszahlungen für den Erwerb von Amts-, Betriebs- und Geschäftsausstattung	183 500,00	244 000,00	178 055,67
3416	Auszahlungen für den Erwerb von Kulturgütern			
3417	Auszahlungen für den Erwerb von Beteiligungen			
3418	Auszahlungen für den Erwerb von kofinanzierten Schutzbauten			
<b>342</b>	<b>Auszahlungen aus der Gewährung von Darlehen sowie gewährten Vorschüssen</b>	<b>9 000,00</b>	<b>4 000,00</b>	<b>0,00</b>
3421	Auszahlungen von Darlehen an Träger des öffentlichen Rechts			
3422	Auszahlungen von Darlehen an Beteiligungen			
3423	Auszahlungen von Darlehen an Unternehmen und Haushalte			
3425	Auszahlungen von Vorschüssen und Anzahlungen	9 000,00	4 000,00	
<b>343</b>	<b>Auszahlungen aus Kapitaltransfers</b>	<b>59 100,00</b>	<b>66 800,00</b>	<b>78 419,40</b>
3431	Kapitaltransferzahlungen an Träger des öffentlichen Rechts			
3432	Kapitaltransferzahlungen an Beteiligungen			
3433	Kapitaltransferzahlungen an Unternehmen (Finanzunternehmen)	36 000,00	33 600,00	50 363,71
3434	Kapitaltransferzahlungen an Haushalte und Organisationen ohne Erwerbscharakter	23 100,00	33 200,00	28 055,69
3435	Kapitaltransferzahlungen an das Ausland			
<b>34</b>	<b>Summe Auszahlungen investive Gebarung</b>	<b>2 475 700,00</b>	<b>4 734 800,00</b>	<b>3 042 262,10</b>
<b>SA2</b>	<b>Saldo (2) Geldfluss aus der investiven Gebarung (33 – 34)</b>	<b>-2 094 800,00</b>	<b>-4 144 900,00</b>	<b>-2 420 279,12</b>
<b>SA3</b>	<b>Saldo (3) Nettofinanzierungssaldo (Saldo 1 + Saldo 2)</b>	<b>-703 400,00</b>	<b>-2 251 400,00</b>	<b>-1 238 366,72</b>
<b>351</b>	<b>Einzahlungen aus der Aufnahme von Finanzschulden</b>	<b>1 420 000,00</b>	<b>2 970 000,00</b>	<b>530 000,00</b>
3511	Einzahlungen aus empfangenen Darlehen von öffentlichen Körperschaften und Rechtsträgern			
3512	Einzahlungen aus empfangenen Darlehen von Beteiligungen			
3513	Einzahlungen aus empfangenen Darlehen von Unternehmen und privaten Haushalten			
3514	Einzahlungen aus Finanzschulden (Finanzunternehmen)	1 420 000,00	2 970 000,00	530 000,00
3515	Einzahlungen aus Aufnahmen von Leasingverbindlichkeiten			
<b>353</b>	<b>Einzahlungen infolge eines Kapitaltausches bei derivativen Finanzinstrumenten mit Grundgeschäft</b>	<b>0,00</b>	<b>0,00</b>	<b>0,00</b>
3530	Einzahlungen infolge eines Kapitaltausches bei derivativen Finanzinstrumenten mit Grundgeschäft			
<b>355</b>	<b>Einzahlungen aus dem Abgang von Finanzinstrumenten</b>	<b>0,00</b>	<b>0,00</b>	<b>0,00</b>
3550	Einzahlungen aus dem Abgang von Finanzinstrumenten			
<b>35</b>	<b>Summe Einzahlungen aus der Finanzierungstätigkeit</b>	<b>1 420 000,00</b>	<b>2 970 000,00</b>	<b>530 000,00</b>

MVAG	Mittelverwendungs- und aufbringungsgruppen (1. und 2. Ebene)	VA 2026	VA 2025	RA 2024
<b>361</b>	<b>Auszahlungen aus der Tilgung von Finanzschulden</b>	<b>649 000,00</b>	<b>1 139 600,00</b>	<b>659 116,95</b>
3611	Auszahlungen aus empfangenen Darlehen von öffentlichen Körperschaften und Rechtsträgern	95 400,00	98 600,00	98 659,35
3612	Auszahlungen aus empfangenen Darlehen von Beteiligungen			
3613	Auszahlungen aus empfangenen Darlehen von Unternehmen und privaten Haushalten			
3614	Auszahlungen aus Finanzschulden	553 600,00	1 041 000,00	560 457,60
3615	Auszahlungen aus Rückzahlungen von Leasingverbindlichkeiten			
<b>363</b>	<b>Auszahlungen infolge eines Kapitaltausches bei derivativen Finanzinstrumenten mit Grundgeschäft</b>	<b>0,00</b>	<b>0,00</b>	<b>0,00</b>
3630	Auszahlungen infolge eines Kapitaltausches bei derivativen Finanzinstrumenten mit Grundgeschäft			
<b>365</b>	<b>Auszahlungen für den Erwerb von Finanzinstrumenten</b>	<b>0,00</b>	<b>0,00</b>	<b>0,00</b>
3650	Auszahlungen für den Erwerb von Finanzinstrumenten			
<b>36</b>	<b>Summe Auszahlungen aus der Finanzierungstätigkeit</b>	<b>649 000,00</b>	<b>1 139 600,00</b>	<b>659 116,95</b>
<b>SA4</b>	<b>Saldo (4) Geldfluss aus der Finanzierungstätigkeit (35 – 36)</b>	<b>771 000,00</b>	<b>1 830 400,00</b>	<b>-129 116,95</b>
<b>SA5</b>	<b>Saldo (5) Geldfluss aus der voranschlagswirksamen Gebarung (Saldo 3 + Saldo 4)</b>	<b>67 600,00</b>	<b>-421 000,00</b>	<b>-1 367 483,67</b>

Ergebnishaushalt Bereichsbudget 1. und 2. Ebene (Anlage 1a)



## Vertretungskörper und allgemeine Verwaltung (Gruppe 0)

MVAG	Mittelverwendungs- und -aufbringungsgruppen (1. und 2. Ebene)	VA 2026	VA 2025	RA 2024
<b>211</b>	<b>Erträge aus der operativen Verwaltungstätigkeit</b>	<b>223 600,00</b>	<b>239 100,00</b>	<b>234 439,78</b>
2111	Erträge aus eigenen Abgaben			
2112	Erträge aus Ertragsanteilen			
2113	Erträge aus Gebühren			
2114	Erträge aus Leistungen	135 500,00	147 000,00	133 219,60
2115	Erträge aus Besitz und wirtschaftlicher Tätigkeit			
2116	Erträge aus Veräußerung und sonstige Erträge	88 000,00	92 000,00	98 520,18
2117	Nicht finanzierungswirksame operative Erträge	100,00	100,00	2 700,00
<b>212</b>	<b>Erträge aus Transfers</b>	<b>0,00</b>	<b>0,00</b>	<b>0,00</b>
2121	Transferertrag von Trägern des öffentlichen Rechts			
2122	Transferertrag von Beteiligungen			
2123	Transferertrag von Unternehmen (mit Finanzunternehmen)			
2124	Transferertrag von Haushalten und Organisationen ohne Erwerbscharakter			
2125	Transferertrag vom Ausland			
2126	Investitions- und Tilgungszuschüsse zwischen Unternehmungen und Betrieben der Gebietskörperschaft und der Gebietskörperschaft			
2127	Nicht finanzierungswirksamer Transferertrag			
<b>213</b>	<b>Finanzerträge</b>	<b>0,00</b>	<b>0,00</b>	<b>0,00</b>
2131	Erträge aus Zinsen			
2132	Erträge aus Zinsen aus derivativen Finanzinstrumenten mit und ohne Grundgeschäft			
2133	Erträge aus Gewinnentnahmen von marktbestimmten Betrieben			
2134	Sonstige Finanzerträge			
2135	Erträge aus Dividenden/Gewinnausschüttungen			
2136	Sonstige nicht finanzierungswirksame Finanzerträge			
<b>21</b>	<b>Summe Erträge</b>	<b>223 600,00</b>	<b>239 100,00</b>	<b>234 439,78</b>
<b>221</b>	<b>Personalaufwand</b>	<b>721 100,00</b>	<b>715 400,00</b>	<b>652 269,70</b>
2211	Personalaufwand (Bezüge, Nebengebühren, Mehrleistungen)	582 200,00	573 600,00	525 669,96
2212	Gesetzlicher und freiwilliger Sozialaufwand	138 000,00	141 400,00	125 499,74
2213	Sonstiger Personalaufwand			
2214	Nicht finanzierungswirksamer Personalaufwand	900,00	400,00	1 100,00
<b>222</b>	<b>Sachaufwand</b>	<b>750 300,00</b>	<b>1 001 500,00</b>	<b>1 267 741,29</b>
2221	Gebrauchs- und Verbrauchsgüter, Handelswaren	79 800,00	81 300,00	90 953,84
2222	Verwaltungs- und Betriebsaufwand	128 400,00	299 600,00	379 281,81

## Vertretungskörper und allgemeine Verwaltung (Gruppe 0)

MVAG	Mittelverwendungs- und -aufbringungsgruppen (1. und 2. Ebene)	VA 2026	VA 2025	RA 2024
2223	Leasing- und Mietaufwand	4 800,00	5 800,00	4 260,76
2224	Instandhaltung	11 000,00	11 000,00	122 994,54
2225	Sonstiger Sachaufwand	497 100,00	565 800,00	627 938,30
2226	Nicht finanzierungswirksamer Sachaufwand	29 200,00	38 000,00	42 312,04
<b>223</b>	<b>Transferaufwand</b>	<b>57 100,00</b>	<b>54 700,00</b>	<b>110 976,53</b>
2231	Transferaufwand an Träger des öffentlichen Rechts		1 000,00	54 715,38
2232	Transferaufwand an Beteiligungen			
2233	Transferaufwand an Unternehmen (mit Finanzunternehmen)			
2234	Transferaufwand an Haushalte und Organisationen ohne Erwerbscharakter	57 100,00	53 700,00	56 261,15
2235	Transferaufwand an das Ausland			
2236	Investitions- und Tilgungszuschüsse zwischen Unternehmungen und Betrieben der Gebietskörperschaft und der Gebietskörperschaft			
2237	Nicht finanzierungswirksamer Transferaufwand			
<b>224</b>	<b>Finanzaufwand</b>	<b>0,00</b>	<b>0,00</b>	<b>0,00</b>
2241	Aufwendungen für Zinsen			
2242	Zinsen und sonstige Aufwendungen aus derivativen Finanzinstrumenten mit und ohne Grundgeschäft			
2243	Gewinnentnahmen von Unternehmungen und marktbestimmten Betrieben der Gebietskörperschaft (innerhalb der Gebietskörperschaft)			
2244	Sonstiger Finanzaufwand			
2245	Nicht finanzierungswirksamer Finanzaufwand			
<b>22</b>	<b>Summe Aufwendungen</b>	<b>1 528 500,00</b>	<b>1 771 600,00</b>	<b>2 030 987,52</b>
<b>SA0</b>	<b>Saldo (0) Nettoergebnis (21 - 22)</b>	<b>-1 304 900,00</b>	<b>-1 532 500,00</b>	<b>-1 796 547,74</b>
<b>230</b>	<b>Entnahmen von Haushaltsrücklagen</b>	<b>0,00</b>	<b>0,00</b>	<b>0,00</b>
2301	Entnahmen von Haushaltsrücklagen			
<b>240</b>	<b>Zuweisungen an Haushaltsrücklagen</b>	<b>0,00</b>	<b>0,00</b>	<b>0,00</b>
2401	Zuweisungen an Haushaltsrücklagen			
<b>SA01</b>	<b>Saldo (01) Haushaltsrücklagen (230 - 240)</b>	<b>0,00</b>	<b>0,00</b>	<b>0,00</b>
<b>SA00</b>	<b>Saldo (00) Nettoergebnis nach Haushaltsrücklagen (Saldo 0 + Saldo 01)</b>	<b>-1 304 900,00</b>	<b>-1 532 500,00</b>	<b>-1 796 547,74</b>

## Öffentliche Ordnung und Sicherheit (Gruppe 1)

MVAG	Mittelverwendungs- und -aufbringungsgruppen (1. und 2. Ebene)	VA 2026	VA 2025	RA 2024
<b>211</b>	<b>Erträge aus der operativen Verwaltungstätigkeit</b>	<b>20 300,00</b>	<b>44 800,00</b>	<b>24 618,77</b>
2111	Erträge aus eigenen Abgaben			
2112	Erträge aus Ertragsanteilen			
2113	Erträge aus Gebühren			
2114	Erträge aus Leistungen	20 000,00	20 000,00	24 486,29
2115	Erträge aus Besitz und wirtschaftlicher Tätigkeit			
2116	Erträge aus Veräußerung und sonstige Erträge	300,00	24 800,00	132,48
2117	Nicht finanzierungswirksame operative Erträge			
<b>212</b>	<b>Erträge aus Transfers</b>	<b>37 500,00</b>	<b>37 500,00</b>	<b>37 524,95</b>
2121	Transferertrag von Trägern des öffentlichen Rechts			
2122	Transferertrag von Beteiligungen			
2123	Transferertrag von Unternehmen (mit Finanzunternehmen)			
2124	Transferertrag von Haushalten und Organisationen ohne Erwerbscharakter			
2125	Transferertrag vom Ausland			
2126	Investitions- und Tilgungszuschüsse zwischen Unternehmungen und Betrieben der Gebietskörperschaft und der Gebietskörperschaft			
2127	Nicht finanzierungswirksamer Transferertrag	37 500,00	37 500,00	37 524,95
<b>213</b>	<b>Finanzerträge</b>	<b>0,00</b>	<b>0,00</b>	<b>0,00</b>
2131	Erträge aus Zinsen			
2132	Erträge aus Zinsen aus derivativen Finanzinstrumenten mit und ohne Grundgeschäft			
2133	Erträge aus Gewinnentnahmen von marktbestimmten Betrieben			
2134	Sonstige Finanzerträge			
2135	Erträge aus Dividenden/Gewinnausschüttungen			
2136	Sonstige nicht finanzierungswirksame Finanzerträge			
<b>21</b>	<b>Summe Erträge</b>	<b>57 800,00</b>	<b>82 300,00</b>	<b>62 143,72</b>
<b>221</b>	<b>Personalaufwand</b>	<b>0,00</b>	<b>0,00</b>	<b>0,00</b>
2211	Personalaufwand (Bezüge, Nebengebühren, Mehrleistungen)			
2212	Gesetzlicher und freiwilliger Sozialaufwand			
2213	Sonstiger Personalaufwand			
2214	Nicht finanzierungswirksamer Personalaufwand			
<b>222</b>	<b>Sachaufwand</b>	<b>305 000,00</b>	<b>263 000,00</b>	<b>290 126,33</b>
2221	Gebrauchs- und Verbrauchsgüter, Handelswaren	15 100,00	31 100,00	77 028,27
2222	Verwaltungs- und Betriebsaufwand	56 500,00	58 200,00	47 921,53

**Öffentliche Ordnung und Sicherheit (Gruppe 1)**

MVAG	Mittelverwendungs- und -aufbringungsgruppen (1. und 2. Ebene)	VA 2026	VA 2025	RA 2024
2223	Leasing- und Mietaufwand			
2224	Instandhaltung	100 500,00	38 000,00	29 692,39
2225	Sonstiger Sachaufwand	32 700,00	35 900,00	35 641,61
2226	Nicht finanzierungswirksamer Sachaufwand	100 200,00	99 800,00	99 842,53
<b>223</b>	<b>Transferaufwand</b>	<b>4 800,00</b>	<b>4 800,00</b>	<b>2 821,50</b>
2231	Transferaufwand an Träger des öffentlichen Rechts	4 000,00	4 000,00	2 253,60
2232	Transferaufwand an Beteiligungen			
2233	Transferaufwand an Unternehmen (mit Finanzunternehmen)			
2234	Transferaufwand an Haushalte und Organisationen ohne Erwerbscharakter	800,00	800,00	567,90
2235	Transferaufwand an das Ausland			
2236	Investitions- und Tilgungszuschüsse zwischen Unternehmungen und Betrieben der Gebietskörperschaft und der Gebietskörperschaft			
2237	Nicht finanzierungswirksamer Transferaufwand			
<b>224</b>	<b>Finanzaufwand</b>	<b>15 100,00</b>	<b>21 500,00</b>	<b>23 901,09</b>
2241	Aufwendungen für Zinsen	15 100,00	21 500,00	23 901,09
2242	Zinsen und sonstige Aufwendungen aus derivativen Finanzinstrumenten mit und ohne Grundgeschäft			
2243	Gewinnentnahmen von Unternehmungen und marktbestimmten Betrieben der Gebietskörperschaft (innerhalb der Gebietskörperschaft)			
2244	Sonstiger Finanzaufwand			
2245	Nicht finanzierungswirksamer Finanzaufwand			
<b>22</b>	<b>Summe Aufwendungen</b>	<b>324 900,00</b>	<b>289 300,00</b>	<b>316 848,92</b>
<b>SA0</b>	<b>Saldo (0) Nettoergebnis (21 - 22)</b>	<b>-267 100,00</b>	<b>-207 000,00</b>	<b>-254 705,20</b>
<b>230</b>	<b>Entnahmen von Haushaltsrücklagen</b>	<b>0,00</b>	<b>0,00</b>	<b>0,00</b>
2301	Entnahmen von Haushaltsrücklagen			
<b>240</b>	<b>Zuweisungen an Haushaltsrücklagen</b>	<b>0,00</b>	<b>0,00</b>	<b>0,00</b>
2401	Zuweisungen an Haushaltsrücklagen			
<b>SA01</b>	<b>Saldo (01) Haushaltsrücklagen (230 - 240)</b>	<b>0,00</b>	<b>0,00</b>	<b>0,00</b>
<b>SA00</b>	<b>Saldo (00) Nettoergebnis nach Haushaltsrücklagen (Saldo 0 + Saldo 01)</b>	<b>-267 100,00</b>	<b>-207 000,00</b>	<b>-254 705,20</b>

## Unterricht, Erziehung, Sport und Wissenschaft (Gruppe 2)

MVAG	Mittelverwendungs- und -aufbringungsgruppen (1. und 2. Ebene)	VA 2026	VA 2025	RA 2024
<b>211</b>	<b>Erträge aus der operativen Verwaltungstätigkeit</b>	<b>366 100,00</b>	<b>396 600,00</b>	<b>389 722,05</b>
2111	Erträge aus eigenen Abgaben			
2112	Erträge aus Ertragsanteilen			
2113	Erträge aus Gebühren			
2114	Erträge aus Leistungen	341 100,00	376 000,00	282 225,61
2115	Erträge aus Besitz und wirtschaftlicher Tätigkeit	14 800,00	14 800,00	61 710,24
2116	Erträge aus Veräußerung und sonstige Erträge	10 200,00	5 800,00	44 586,20
2117	Nicht finanzierungswirksame operative Erträge			1 200,00
<b>212</b>	<b>Erträge aus Transfers</b>	<b>307 500,00</b>	<b>206 300,00</b>	<b>152 252,22</b>
2121	Transferertrag von Trägern des öffentlichen Rechts	275 700,00	175 700,00	123 584,16
2122	Transferertrag von Beteiligungen			
2123	Transferertrag von Unternehmen (mit Finanzunternehmen)			
2124	Transferertrag von Haushalten und Organisationen ohne Erwerbscharakter			
2125	Transferertrag vom Ausland			
2126	Investitions- und Tilgungszuschüsse zwischen Unternehmungen und Betrieben der Gebietskörperschaft und der Gebietskörperschaft			
2127	Nicht finanzierungswirksamer Transferertrag	31 800,00	30 600,00	28 668,06
<b>213</b>	<b>Finanzerträge</b>	<b>0,00</b>	<b>0,00</b>	<b>0,00</b>
2131	Erträge aus Zinsen			
2132	Erträge aus Zinsen aus derivativen Finanzinstrumenten mit und ohne Grundgeschäft			
2133	Erträge aus Gewinnentnahmen von marktbestimmten Betrieben			
2134	Sonstige Finanzerträge			
2135	Erträge aus Dividenden/Gewinnausschüttungen			
2136	Sonstige nicht finanzierungswirksame Finanzerträge			
<b>21</b>	<b>Summe Erträge</b>	<b>673 600,00</b>	<b>602 900,00</b>	<b>541 974,27</b>
<b>221</b>	<b>Personalaufwand</b>	<b>1 388 400,00</b>	<b>1 247 700,00</b>	<b>1 030 870,44</b>
2211	Personalaufwand (Bezüge, Nebengebühren, Mehrleistungen)	1 115 500,00	1 001 300,00	830 166,03
2212	Gesetzlicher und freiwilliger Sozialaufwand	271 800,00	245 300,00	198 404,41
2213	Sonstiger Personalaufwand			
2214	Nicht finanzierungswirksamer Personalaufwand	1 100,00	1 100,00	2 300,00
<b>222</b>	<b>Sachaufwand</b>	<b>884 500,00</b>	<b>875 900,00</b>	<b>650 735,80</b>
2221	Gebrauchs- und Verbrauchsgüter, Handelswaren	198 200,00	192 400,00	141 381,51
2222	Verwaltungs- und Betriebsaufwand	161 400,00	176 000,00	77 592,59

**Unterricht, Erziehung, Sport und Wissenschaft (Gruppe 2)**

<b>MVAG</b>	<b>Mittelverwendungs- und -aufbringungsgruppen (1. und 2. Ebene)</b>	<b>VA 2026</b>	<b>VA 2025</b>	<b>RA 2024</b>
2223	Leasing- und Mietaufwand	15 700,00	17 500,00	14 602,23
2224	Instandhaltung	61 400,00	66 700,00	38 079,48
2225	Sonstiger Sachaufwand	184 200,00	164 500,00	114 139,65
2226	Nicht finanzierungswirksamer Sachaufwand	263 600,00	258 800,00	264 940,34
<b>223</b>	<b>Transferaufwand</b>	<b>591 500,00</b>	<b>686 200,00</b>	<b>1 106 766,00</b>
2231	Transferaufwand an Träger des öffentlichen Rechts	554 200,00	635 600,00	1 066 900,31
2232	Transferaufwand an Beteiligungen			
2233	Transferaufwand an Unternehmen (mit Finanzunternehmen)			
2234	Transferaufwand an Haushalte und Organisationen ohne Erwerbscharakter	37 300,00	50 600,00	39 865,69
2235	Transferaufwand an das Ausland			
2236	Investitions- und Tilgungszuschüsse zwischen Unternehmungen und Betrieben der Gebietskörperschaft und der Gebietskörperschaft			
2237	Nicht finanzierungswirksamer Transferaufwand			
<b>224</b>	<b>Finanzaufwand</b>	<b>11 400,00</b>	<b>10 200,00</b>	<b>17 480,24</b>
2241	Aufwendungen für Zinsen	11 400,00	10 200,00	17 480,24
2242	Zinsen und sonstige Aufwendungen aus derivativen Finanzinstrumenten mit und ohne Grundgeschäft			
2243	Gewinnentnahmen von Unternehmungen und marktbestimmten Betrieben der Gebietskörperschaft (innerhalb der Gebietskörperschaft)			
2244	Sonstiger Finanzaufwand			
2245	Nicht finanzierungswirksamer Finanzaufwand			
<b>22</b>	<b>Summe Aufwendungen</b>	<b>2 875 800,00</b>	<b>2 820 000,00</b>	<b>2 805 852,48</b>
<b>SA0</b>	<b>Saldo (0) Nettoergebnis (21 - 22)</b>	<b>-2 202 200,00</b>	<b>-2 217 100,00</b>	<b>-2 263 878,21</b>
<b>230</b>	<b>Entnahmen von Haushaltsrücklagen</b>	<b>0,00</b>	<b>0,00</b>	<b>0,00</b>
2301	Entnahmen von Haushaltsrücklagen			
<b>240</b>	<b>Zuweisungen an Haushaltsrücklagen</b>	<b>0,00</b>	<b>0,00</b>	<b>0,00</b>
2401	Zuweisungen an Haushaltsrücklagen			
<b>SA01</b>	<b>Saldo (01) Haushaltsrücklagen (230 - 240)</b>	<b>0,00</b>	<b>0,00</b>	<b>0,00</b>
<b>SA00</b>	<b>Saldo (00) Nettoergebnis nach Haushaltsrücklagen (Saldo 0 + Saldo 01)</b>	<b>-2 202 200,00</b>	<b>-2 217 100,00</b>	<b>-2 263 878,21</b>

**Kunst, Kultur und Kultus (Gruppe 3)**

MVAG	Mittelverwendungs- und -aufbringungsgruppen (1. und 2. Ebene)	VA 2026	VA 2025	RA 2024
<b>211</b>	<b>Erträge aus der operativen Verwaltungstätigkeit</b>	<b>26 000,00</b>	<b>45 100,00</b>	<b>70 997,23</b>
2111	Erträge aus eigenen Abgaben			
2112	Erträge aus Ertragsanteilen			
2113	Erträge aus Gebühren			
2114	Erträge aus Leistungen	100,00	100,00	
2115	Erträge aus Besitz und wirtschaftlicher Tätigkeit	8 600,00	12 100,00	646,69
2116	Erträge aus Veräußerung und sonstige Erträge	17 300,00	32 900,00	70 350,54
2117	Nicht finanzierungswirksame operative Erträge			
<b>212</b>	<b>Erträge aus Transfers</b>	<b>1 000,00</b>	<b>0,00</b>	<b>0,00</b>
2121	Transferertrag von Trägern des öffentlichen Rechts			
2122	Transferertrag von Beteiligungen			
2123	Transferertrag von Unternehmen (mit Finanzunternehmen)			
2124	Transferertrag von Haushalten und Organisationen ohne Erwerbscharakter			
2125	Transferertrag vom Ausland			
2126	Investitions- und Tilgungszuschüsse zwischen Unternehmungen und Betrieben der Gebietskörperschaft und der Gebietskörperschaft			
2127	Nicht finanzierungswirksamer Transferertrag	1 000,00		
<b>213</b>	<b>Finanzerträge</b>	<b>0,00</b>	<b>0,00</b>	<b>0,00</b>
2131	Erträge aus Zinsen			
2132	Erträge aus Zinsen aus derivativen Finanzinstrumenten mit und ohne Grundgeschäft			
2133	Erträge aus Gewinnentnahmen von marktbestimmten Betrieben			
2134	Sonstige Finanzerträge			
2135	Erträge aus Dividenden/Gewinnausschüttungen			
2136	Sonstige nicht finanzierungswirksame Finanzerträge			
<b>21</b>	<b>Summe Erträge</b>	<b>27 000,00</b>	<b>45 100,00</b>	<b>70 997,23</b>
<b>221</b>	<b>Personalaufwand</b>	<b>2 000,00</b>	<b>8 900,00</b>	<b>0,00</b>
2211	Personalaufwand (Bezüge, Nebengebühren, Mehrleistungen)	1 500,00	7 000,00	
2212	Gesetzlicher und freiwilliger Sozialaufwand	500,00	1 900,00	
2213	Sonstiger Personalaufwand			
2214	Nicht finanzierungswirksamer Personalaufwand			
<b>222</b>	<b>Sachaufwand</b>	<b>245 200,00</b>	<b>242 900,00</b>	<b>344 816,56</b>
2221	Gebrauchs- und Verbrauchsgüter, Handelswaren	21 300,00	17 300,00	43 727,79
2222	Verwaltungs- und Betriebsaufwand	33 900,00	37 000,00	25 400,02

**Kunst, Kultur und Kultus (Gruppe 3)**

<b>MVAG</b>	<b>Mittelverwendungs- und -aufbringungsgruppen (1. und 2. Ebene)</b>	<b>VA 2026</b>	<b>VA 2025</b>	<b>RA 2024</b>
2223	Leasing- und Mietaufwand	2 000,00	2 000,00	1 607,40
2224	Instandhaltung	19 500,00	17 000,00	28 370,04
2225	Sonstiger Sachaufwand	95 200,00	105 500,00	175 985,36
2226	Nicht finanzierungswirksamer Sachaufwand	73 300,00	64 100,00	69 725,95
<b>223</b>	<b>Transferaufwand</b>	<b>125 300,00</b>	<b>125 400,00</b>	<b>129 739,10</b>
2231	Transferaufwand an Träger des öffentlichen Rechts			
2232	Transferaufwand an Beteiligungen			
2233	Transferaufwand an Unternehmen (mit Finanzunternehmen)			
2234	Transferaufwand an Haushalte und Organisationen ohne Erwerbscharakter	125 300,00	125 400,00	129 739,10
2235	Transferaufwand an das Ausland			
2236	Investitions- und Tilgungszuschüsse zwischen Unternehmungen und Betrieben der Gebietskörperschaft und der Gebietskörperschaft			
2237	Nicht finanzierungswirksamer Transferaufwand			
<b>224</b>	<b>Finanzaufwand</b>	<b>10 000,00</b>	<b>17 300,00</b>	<b>16 102,41</b>
2241	Aufwendungen für Zinsen	10 000,00	17 300,00	16 102,41
2242	Zinsen und sonstige Aufwendungen aus derivativen Finanzinstrumenten mit und ohne Grundgeschäft			
2243	Gewinnentnahmen von Unternehmungen und marktbestimmten Betrieben der Gebietskörperschaft (innerhalb der Gebietskörperschaft)			
2244	Sonstiger Finanzaufwand			
2245	Nicht finanzierungswirksamer Finanzaufwand			
<b>22</b>	<b>Summe Aufwendungen</b>	<b>382 500,00</b>	<b>394 500,00</b>	<b>490 658,07</b>
<b>SA0</b>	<b>Saldo (0) Nettoergebnis (21 - 22)</b>	<b>-355 500,00</b>	<b>-349 400,00</b>	<b>-419 660,84</b>
<b>230</b>	<b>Entnahmen von Haushaltsrücklagen</b>	<b>0,00</b>	<b>0,00</b>	<b>0,00</b>
2301	Entnahmen von Haushaltsrücklagen			
<b>240</b>	<b>Zuweisungen an Haushaltsrücklagen</b>	<b>0,00</b>	<b>0,00</b>	<b>0,00</b>
2401	Zuweisungen an Haushaltsrücklagen			
<b>SA01</b>	<b>Saldo (01) Haushaltsrücklagen (230 - 240)</b>	<b>0,00</b>	<b>0,00</b>	<b>0,00</b>
<b>SA00</b>	<b>Saldo (00) Nettoergebnis nach Haushaltsrücklagen (Saldo 0 + Saldo 01)</b>	<b>-355 500,00</b>	<b>-349 400,00</b>	<b>-419 660,84</b>

**Soziale Wohlfahrt und Wohnbauförderung (Gruppe 4)**

MVAG	Mittelverwendungs- und -aufbringungsgruppen (1. und 2. Ebene)	VA 2026	VA 2025	RA 2024
<b>211</b>	<b>Erträge aus der operativen Verwaltungstätigkeit</b>	<b>68 100,00</b>	<b>63 600,00</b>	<b>45 099,00</b>
2111	Erträge aus eigenen Abgaben			
2112	Erträge aus Ertragsanteilen			
2113	Erträge aus Gebühren			
2114	Erträge aus Leistungen	40 000,00	42 000,00	36 757,28
2115	Erträge aus Besitz und wirtschaftlicher Tätigkeit	27 000,00	21 000,00	8 341,72
2116	Erträge aus Veräußerung und sonstige Erträge	1 100,00	600,00	
2117	Nicht finanzierungswirksame operative Erträge			
<b>212</b>	<b>Erträge aus Transfers</b>	<b>0,00</b>	<b>0,00</b>	<b>172,00</b>
2121	Transferertrag von Trägern des öffentlichen Rechts			172,00
2122	Transferertrag von Beteiligungen			
2123	Transferertrag von Unternehmen (mit Finanzunternehmen)			
2124	Transferertrag von Haushalten und Organisationen ohne Erwerbscharakter			
2125	Transferertrag vom Ausland			
2126	Investitions- und Tilgungszuschüsse zwischen Unternehmungen und Betrieben der Gebietskörperschaft und der Gebietskörperschaft			
2127	Nicht finanzierungswirksamer Transferertrag			
<b>213</b>	<b>Finanzerträge</b>	<b>0,00</b>	<b>0,00</b>	<b>0,00</b>
2131	Erträge aus Zinsen			
2132	Erträge aus Zinsen aus derivativen Finanzinstrumenten mit und ohne Grundgeschäft			
2133	Erträge aus Gewinnentnahmen von marktbestimmten Betrieben			
2134	Sonstige Finanzerträge			
2135	Erträge aus Dividenden/Gewinnausschüttungen			
2136	Sonstige nicht finanzierungswirksame Finanzerträge			
<b>21</b>	<b>Summe Erträge</b>	<b>68 100,00</b>	<b>63 600,00</b>	<b>45 271,00</b>
<b>221</b>	<b>Personalaufwand</b>	<b>86 500,00</b>	<b>76 400,00</b>	<b>85 977,10</b>
2211	Personalaufwand (Bezüge, Nebengebühren, Mehrleistungen)	68 700,00	61 000,00	68 815,02
2212	Gesetzlicher und freiwilliger Sozialaufwand	17 700,00	15 300,00	17 162,08
2213	Sonstiger Personalaufwand			
2214	Nicht finanzierungswirksamer Personalaufwand	100,00	100,00	
<b>222</b>	<b>Sachaufwand</b>	<b>142 300,00</b>	<b>123 400,00</b>	<b>128 608,10</b>
2221	Gebrauchs- und Verbrauchsgüter, Handelswaren	11 600,00	56 500,00	100 818,79
2222	Verwaltungs- und Betriebsaufwand	7 200,00	7 200,00	591,14

**Soziale Wohlfahrt und Wohnbauförderung (Gruppe 4)**

MVAG	Mittelverwendungs- und -aufbringungsgruppen (1. und 2. Ebene)	VA 2026	VA 2025	RA 2024
2223	Leasing- und Mietaufwand	108 000,00	40 000,00	
2224	Instandhaltung			
2225	Sonstiger Sachaufwand	13 600,00	18 000,00	26 148,06
2226	Nicht finanzierungswirksamer Sachaufwand	1 900,00	1 700,00	1 050,11
<b>223</b>	<b>Transferaufwand</b>	<b>1 611 500,00</b>	<b>1 471 700,00</b>	<b>1 324 332,09</b>
2231	Transferaufwand an Träger des öffentlichen Rechts	1 604 000,00	1 465 200,00	1 318 182,09
2232	Transferaufwand an Beteiligungen			
2233	Transferaufwand an Unternehmen (mit Finanzunternehmen)			
2234	Transferaufwand an Haushalte und Organisationen ohne Erwerbscharakter	7 500,00	6 500,00	6 150,00
2235	Transferaufwand an das Ausland			
2236	Investitions- und Tilgungszuschüsse zwischen Unternehmungen und Betrieben der Gebietskörperschaft und der Gebietskörperschaft			
2237	Nicht finanzierungswirksamer Transferaufwand			
<b>224</b>	<b>Finanzaufwand</b>	<b>0,00</b>	<b>0,00</b>	<b>0,00</b>
2241	Aufwendungen für Zinsen			
2242	Zinsen und sonstige Aufwendungen aus derivativen Finanzinstrumenten mit und ohne Grundgeschäft			
2243	Gewinnentnahmen von Unternehmungen und marktbestimmten Betrieben der Gebietskörperschaft (innerhalb der Gebietskörperschaft)			
2244	Sonstiger Finanzaufwand			
2245	Nicht finanzierungswirksamer Finanzaufwand			
<b>22</b>	<b>Summe Aufwendungen</b>	<b>1 840 300,00</b>	<b>1 671 500,00</b>	<b>1 538 917,29</b>
<b>SA0</b>	<b>Saldo (0) Nettoergebnis (21 - 22)</b>	<b>-1 772 200,00</b>	<b>-1 607 900,00</b>	<b>-1 493 646,29</b>
<b>230</b>	<b>Entnahmen von Haushaltsrücklagen</b>	<b>0,00</b>	<b>0,00</b>	<b>0,00</b>
2301	Entnahmen von Haushaltsrücklagen			
<b>240</b>	<b>Zuweisungen an Haushaltsrücklagen</b>	<b>0,00</b>	<b>0,00</b>	<b>0,00</b>
2401	Zuweisungen an Haushaltsrücklagen			
<b>SA01</b>	<b>Saldo (01) Haushaltsrücklagen (230 - 240)</b>	<b>0,00</b>	<b>0,00</b>	<b>0,00</b>
<b>SA00</b>	<b>Saldo (00) Nettoergebnis nach Haushaltsrücklagen (Saldo 0 + Saldo 01)</b>	<b>-1 772 200,00</b>	<b>-1 607 900,00</b>	<b>-1 493 646,29</b>

**Gesundheit (Gruppe 5)**

MVAG	Mittelverwendungs- und -aufbringungsgruppen (1. und 2. Ebene)	VA 2026	VA 2025	RA 2024
<b>211</b>	<b>Erträge aus der operativen Verwaltungstätigkeit</b>	<b>400,00</b>	<b>100,00</b>	<b>400,00</b>
2111	Erträge aus eigenen Abgaben			
2112	Erträge aus Ertragsanteilen			
2113	Erträge aus Gebühren			
2114	Erträge aus Leistungen			
2115	Erträge aus Besitz und wirtschaftlicher Tätigkeit			
2116	Erträge aus Veräußerung und sonstige Erträge	400,00	100,00	400,00
2117	Nicht finanzierungswirksame operative Erträge			
<b>212</b>	<b>Erträge aus Transfers</b>	<b>40 700,00</b>	<b>0,00</b>	<b>0,00</b>
2121	Transferertrag von Trägern des öffentlichen Rechts	40 700,00		
2122	Transferertrag von Beteiligungen			
2123	Transferertrag von Unternehmen (mit Finanzunternehmen)			
2124	Transferertrag von Haushalten und Organisationen ohne Erwerbscharakter			
2125	Transferertrag vom Ausland			
2126	Investitions- und Tilgungszuschüsse zwischen Unternehmungen und Betrieben der Gebietskörperschaft und der Gebietskörperschaft			
2127	Nicht finanzierungswirksamer Transferertrag			
<b>213</b>	<b>Finanzerträge</b>	<b>0,00</b>	<b>0,00</b>	<b>0,00</b>
2131	Erträge aus Zinsen			
2132	Erträge aus Zinsen aus derivativen Finanzinstrumenten mit und ohne Grundgeschäft			
2133	Erträge aus Gewinnentnahmen von marktbestimmten Betrieben			
2134	Sonstige Finanzerträge			
2135	Erträge aus Dividenden/Gewinnausschüttungen			
2136	Sonstige nicht finanzierungswirksame Finanzerträge			
<b>21</b>	<b>Summe Erträge</b>	<b>41 100,00</b>	<b>100,00</b>	<b>400,00</b>
<b>221</b>	<b>Personalaufwand</b>	<b>0,00</b>	<b>0,00</b>	<b>0,00</b>
2211	Personalaufwand (Bezüge, Nebengebühren, Mehrleistungen)			
2212	Gesetzlicher und freiwilliger Sozialaufwand			
2213	Sonstiger Personalaufwand			
2214	Nicht finanzierungswirksamer Personalaufwand			
<b>222</b>	<b>Sachaufwand</b>	<b>35 400,00</b>	<b>34 300,00</b>	<b>25 285,92</b>
2221	Gebrauchs- und Verbrauchsgüter, Handelswaren	1 500,00	1 500,00	315,00
2222	Verwaltungs- und Betriebsaufwand	1 400,00	1 400,00	1 164,95

**Gesundheit (Gruppe 5)**

MVAG	Mittelverwendungs- und -aufbringungsgruppen (1. und 2. Ebene)	VA 2026	VA 2025	RA 2024
2223	Leasing- und Mietaufwand	19 800,00	19 800,00	16 500,00
2224	Instandhaltung	500,00	500,00	
2225	Sonstiger Sachaufwand	8 900,00	7 800,00	4 015,07
2226	Nicht finanzierungswirksamer Sachaufwand	3 300,00	3 300,00	3 290,90
<b>223</b>	<b>Transferaufwand</b>	<b>1 934 500,00</b>	<b>1 783 300,00</b>	<b>1 681 343,31</b>
2231	Transferaufwand an Träger des öffentlichen Rechts	1 934 500,00	1 783 300,00	1 681 343,31
2232	Transferaufwand an Beteiligungen			
2233	Transferaufwand an Unternehmen (mit Finanzunternehmen)			
2234	Transferaufwand an Haushalte und Organisationen ohne Erwerbscharakter			
2235	Transferaufwand an das Ausland			
2236	Investitions- und Tilgungszuschüsse zwischen Unternehmungen und Betrieben der Gebietskörperschaft und der Gebietskörperschaft			
2237	Nicht finanzierungswirksamer Transferaufwand			
<b>224</b>	<b>Finanzaufwand</b>	<b>0,00</b>	<b>0,00</b>	<b>0,00</b>
2241	Aufwendungen für Zinsen			
2242	Zinsen und sonstige Aufwendungen aus derivativen Finanzinstrumenten mit und ohne Grundgeschäft			
2243	Gewinnentnahmen von Unternehmungen und marktbestimmten Betrieben der Gebietskörperschaft (innerhalb der Gebietskörperschaft)			
2244	Sonstiger Finanzaufwand			
2245	Nicht finanzierungswirksamer Finanzaufwand			
<b>22</b>	<b>Summe Aufwendungen</b>	<b>1 969 900,00</b>	<b>1 817 600,00</b>	<b>1 706 629,23</b>
<b>SA0</b>	<b>Saldo (0) Nettoergebnis (21 - 22)</b>	<b>-1 928 800,00</b>	<b>-1 817 500,00</b>	<b>-1 706 229,23</b>
<b>230</b>	<b>Entnahmen von Haushaltsrücklagen</b>	<b>0,00</b>	<b>0,00</b>	<b>0,00</b>
2301	Entnahmen von Haushaltsrücklagen			
<b>240</b>	<b>Zuweisungen an Haushaltsrücklagen</b>	<b>0,00</b>	<b>0,00</b>	<b>0,00</b>
2401	Zuweisungen an Haushaltsrücklagen			
<b>SA01</b>	<b>Saldo (01) Haushaltsrücklagen (230 - 240)</b>	<b>0,00</b>	<b>0,00</b>	<b>0,00</b>
<b>SA00</b>	<b>Saldo (00) Nettoergebnis nach Haushaltsrücklagen (Saldo 0 + Saldo 01)</b>	<b>-1 928 800,00</b>	<b>-1 817 500,00</b>	<b>-1 706 229,23</b>

**Straßen- und Wasserbau, Verkehr (Gruppe 6)**

MVAG	Mittelverwendungs- und -aufbringungsgruppen (1. und 2. Ebene)	VA 2026	VA 2025	RA 2024
<b>211</b>	<b>Erträge aus der operativen Verwaltungstätigkeit</b>	<b>75 500,00</b>	<b>65 600,00</b>	<b>698 062,51</b>
2111	Erträge aus eigenen Abgaben			
2112	Erträge aus Ertragsanteilen			
2113	Erträge aus Gebühren			
2114	Erträge aus Leistungen			
2115	Erträge aus Besitz und wirtschaftlicher Tätigkeit	25 000,00	25 100,00	24 213,88
2116	Erträge aus Veräußerung und sonstige Erträge	50 500,00	40 500,00	673 848,63
2117	Nicht finanzierungswirksame operative Erträge			
<b>212</b>	<b>Erträge aus Transfers</b>	<b>478 300,00</b>	<b>928 300,00</b>	<b>78 017,92</b>
2121	Transferertrag von Trägern des öffentlichen Rechts	450 000,00	900 000,00	50 000,00
2122	Transferertrag von Beteiligungen			
2123	Transferertrag von Unternehmen (mit Finanzunternehmen)			
2124	Transferertrag von Haushalten und Organisationen ohne Erwerbscharakter	14 000,00	14 000,00	13 715,90
2125	Transferertrag vom Ausland			
2126	Investitions- und Tilgungszuschüsse zwischen Unternehmungen und Betrieben der Gebietskörperschaft und der Gebietskörperschaft			
2127	Nicht finanzierungswirksamer Transferertrag	14 300,00	14 300,00	14 302,02
<b>213</b>	<b>Finanzerträge</b>	<b>0,00</b>	<b>0,00</b>	<b>0,00</b>
2131	Erträge aus Zinsen			
2132	Erträge aus Zinsen aus derivativen Finanzinstrumenten mit und ohne Grundgeschäft			
2133	Erträge aus Gewinnentnahmen von marktbestimmten Betrieben			
2134	Sonstige Finanzerträge			
2135	Erträge aus Dividenden/Gewinnausschüttungen			
2136	Sonstige nicht finanzierungswirksame Finanzerträge			
<b>21</b>	<b>Summe Erträge</b>	<b>553 800,00</b>	<b>993 900,00</b>	<b>776 080,43</b>
<b>221</b>	<b>Personalaufwand</b>	<b>0,00</b>	<b>0,00</b>	<b>0,00</b>
2211	Personalaufwand (Bezüge, Nebengebühren, Mehrleistungen)			
2212	Gesetzlicher und freiwilliger Sozialaufwand			
2213	Sonstiger Personalaufwand			
2214	Nicht finanzierungswirksamer Personalaufwand			
<b>222</b>	<b>Sachaufwand</b>	<b>707 600,00</b>	<b>700 500,00</b>	<b>758 804,03</b>
2221	Gebrauchs- und Verbrauchsgüter, Handelswaren	12 300,00	12 300,00	30 730,93
2222	Verwaltungs- und Betriebsaufwand	200,00	300,00	

**Straßen- und Wasserbau, Verkehr (Gruppe 6)**

<b>MVAG</b>	<b>Mittelverwendungs- und -aufbringungsgruppen (1. und 2. Ebene)</b>	<b>VA 2026</b>	<b>VA 2025</b>	<b>RA 2024</b>
2223	Leasing- und Mietaufwand			
2224	Instandhaltung	33 000,00	33 000,00	57 456,05
2225	Sonstiger Sachaufwand	34 500,00	37 500,00	44 679,04
2226	Nicht finanzierungswirksamer Sachaufwand	627 600,00	617 400,00	625 938,01
<b>223</b>	<b>Transferaufwand</b>	<b>9 000,00</b>	<b>9 000,00</b>	<b>8 275,00</b>
2231	Transferaufwand an Träger des öffentlichen Rechts	9 000,00	9 000,00	8 275,00
2232	Transferaufwand an Beteiligungen			
2233	Transferaufwand an Unternehmen (mit Finanzunternehmen)			
2234	Transferaufwand an Haushalte und Organisationen ohne Erwerbscharakter			
2235	Transferaufwand an das Ausland			
2236	Investitions- und Tilgungszuschüsse zwischen Unternehmungen und Betrieben der Gebietskörperschaft und der Gebietskörperschaft			
2237	Nicht finanzierungswirksamer Transferaufwand			
<b>224</b>	<b>Finanzaufwand</b>	<b>6 300,00</b>	<b>17 600,00</b>	<b>13 346,48</b>
2241	Aufwendungen für Zinsen	6 300,00	17 600,00	13 346,48
2242	Zinsen und sonstige Aufwendungen aus derivativen Finanzinstrumenten mit und ohne Grundgeschäft			
2243	Gewinnentnahmen von Unternehmungen und marktbestimmten Betrieben der Gebietskörperschaft (innerhalb der Gebietskörperschaft)			
2244	Sonstiger Finanzaufwand			
2245	Nicht finanzierungswirksamer Finanzaufwand			
<b>22</b>	<b>Summe Aufwendungen</b>	<b>722 900,00</b>	<b>727 100,00</b>	<b>780 425,51</b>
<b>SA0</b>	<b>Saldo (0) Nettoergebnis (21 - 22)</b>	<b>-169 100,00</b>	<b>266 800,00</b>	<b>-4 345,08</b>
<b>230</b>	<b>Entnahmen von Haushaltsrücklagen</b>	<b>0,00</b>	<b>0,00</b>	<b>0,00</b>
2301	Entnahmen von Haushaltsrücklagen			
<b>240</b>	<b>Zuweisungen an Haushaltsrücklagen</b>	<b>0,00</b>	<b>0,00</b>	<b>0,00</b>
2401	Zuweisungen an Haushaltsrücklagen			
<b>SA01</b>	<b>Saldo (01) Haushaltsrücklagen (230 - 240)</b>	<b>0,00</b>	<b>0,00</b>	<b>0,00</b>
<b>SA00</b>	<b>Saldo (00) Nettoergebnis nach Haushaltsrücklagen (Saldo 0 + Saldo 01)</b>	<b>-169 100,00</b>	<b>266 800,00</b>	<b>-4 345,08</b>

**Wirtschaftsförderung (Gruppe 7)**

MVAG	Mittelverwendungs- und -aufbringungsgruppen (1. und 2. Ebene)	VA 2026	VA 2025	RA 2024
<b>211</b>	<b>Erträge aus der operativen Verwaltungstätigkeit</b>	<b>6 100,00</b>	<b>6 600,00</b>	<b>5 259,60</b>
2111	Erträge aus eigenen Abgaben			
2112	Erträge aus Ertragsanteilen			
2113	Erträge aus Gebühren			
2114	Erträge aus Leistungen			
2115	Erträge aus Besitz und wirtschaftlicher Tätigkeit			
2116	Erträge aus Veräußerung und sonstige Erträge	6 100,00	6 600,00	5 259,60
2117	Nicht finanzierungswirksame operative Erträge			
<b>212</b>	<b>Erträge aus Transfers</b>	<b>2 500,00</b>	<b>2 300,00</b>	<b>3 304,30</b>
2121	Transferertrag von Trägern des öffentlichen Rechts	2 000,00	1 800,00	2 832,08
2122	Transferertrag von Beteiligungen			
2123	Transferertrag von Unternehmen (mit Finanzunternehmen)			
2124	Transferertrag von Haushalten und Organisationen ohne Erwerbscharakter			
2125	Transferertrag vom Ausland			
2126	Investitions- und Tilgungszuschüsse zwischen Unternehmungen und Betrieben der Gebietskörperschaft und der Gebietskörperschaft			
2127	Nicht finanzierungswirksamer Transferertrag	500,00	500,00	472,22
<b>213</b>	<b>Finanzerträge</b>	<b>0,00</b>	<b>0,00</b>	<b>0,00</b>
2131	Erträge aus Zinsen			
2132	Erträge aus Zinsen aus derivativen Finanzinstrumenten mit und ohne Grundgeschäft			
2133	Erträge aus Gewinnentnahmen von marktbestimmten Betrieben			
2134	Sonstige Finanzerträge			
2135	Erträge aus Dividenden/Gewinnausschüttungen			
2136	Sonstige nicht finanzierungswirksame Finanzerträge			
<b>21</b>	<b>Summe Erträge</b>	<b>8 600,00</b>	<b>8 900,00</b>	<b>8 563,90</b>
<b>221</b>	<b>Personalaufwand</b>	<b>0,00</b>	<b>0,00</b>	<b>0,00</b>
2211	Personalaufwand (Bezüge, Nebengebühren, Mehrleistungen)			
2212	Gesetzlicher und freiwilliger Sozialaufwand			
2213	Sonstiger Personalaufwand			
2214	Nicht finanzierungswirksamer Personalaufwand			
<b>222</b>	<b>Sachaufwand</b>	<b>8 000,00</b>	<b>6 700,00</b>	<b>12 004,26</b>
2221	Gebrauchs- und Verbrauchsgüter, Handelswaren			
2222	Verwaltungs- und Betriebsaufwand			

**Wirtschaftsförderung (Gruppe 7)**

<b>MVAG</b>	<b>Mittelverwendungs- und -aufbringungsgruppen (1. und 2. Ebene)</b>	<b>VA 2026</b>	<b>VA 2025</b>	<b>RA 2024</b>
2223	Leasing- und Mietaufwand			
2224	Instandhaltung		500,00	
2225	Sonstiger Sachaufwand	3 500,00	2 000,00	2 489,79
2226	Nicht finanzierungswirksamer Sachaufwand	4 500,00	4 200,00	9 514,47
<b>223</b>	<b>Transferaufwand</b>	<b>36 000,00</b>	<b>33 600,00</b>	<b>50 363,71</b>
2231	Transferaufwand an Träger des öffentlichen Rechts			
2232	Transferaufwand an Beteiligungen			
2233	Transferaufwand an Unternehmen (mit Finanzunternehmen)	36 000,00	33 600,00	50 363,71
2234	Transferaufwand an Haushalte und Organisationen ohne Erwerbscharakter			
2235	Transferaufwand an das Ausland			
2236	Investitions- und Tilgungszuschüsse zwischen Unternehmungen und Betrieben der Gebietskörperschaft und der Gebietskörperschaft			
2237	Nicht finanzierungswirksamer Transferaufwand			
<b>224</b>	<b>Finanzaufwand</b>	<b>0,00</b>	<b>0,00</b>	<b>0,00</b>
2241	Aufwendungen für Zinsen			
2242	Zinsen und sonstige Aufwendungen aus derivativen Finanzinstrumenten mit und ohne Grundgeschäft			
2243	Gewinnentnahmen von Unternehmungen und marktbestimmten Betrieben der Gebietskörperschaft (innerhalb der Gebietskörperschaft)			
2244	Sonstiger Finanzaufwand			
2245	Nicht finanzierungswirksamer Finanzaufwand			
<b>22</b>	<b>Summe Aufwendungen</b>	<b>44 000,00</b>	<b>40 300,00</b>	<b>62 367,97</b>
<b>SA0</b>	<b>Saldo (0) Nettoergebnis (21 - 22)</b>	<b>-35 400,00</b>	<b>-31 400,00</b>	<b>-53 804,07</b>
<b>230</b>	<b>Entnahmen von Haushaltsrücklagen</b>	<b>0,00</b>	<b>0,00</b>	<b>0,00</b>
2301	Entnahmen von Haushaltsrücklagen			
<b>240</b>	<b>Zuweisungen an Haushaltsrücklagen</b>	<b>0,00</b>	<b>0,00</b>	<b>0,00</b>
2401	Zuweisungen an Haushaltsrücklagen			
<b>SA01</b>	<b>Saldo (01) Haushaltsrücklagen (230 - 240)</b>	<b>0,00</b>	<b>0,00</b>	<b>0,00</b>
<b>SA00</b>	<b>Saldo (00) Nettoergebnis nach Haushaltsrücklagen (Saldo 0 + Saldo 01)</b>	<b>-35 400,00</b>	<b>-31 400,00</b>	<b>-53 804,07</b>

## Dienstleistungen (Gruppe 8)

MVAG	Mittelverwendungs- und -aufbringungsgruppen (1. und 2. Ebene)	VA 2026	VA 2025	RA 2024
<b>211</b>	<b>Erträge aus der operativen Verwaltungstätigkeit</b>	<b>3 308 800,00</b>	<b>3 804 400,00</b>	<b>3 182 991,39</b>
2111	Erträge aus eigenen Abgaben	1 000,00	1 800,00	
2112	Erträge aus Ertragsanteilen			
2113	Erträge aus Gebühren	2 404 700,00	2 201 200,00	1 995 637,38
2114	Erträge aus Leistungen	238 500,00	237 500,00	268 662,56
2115	Erträge aus Besitz und wirtschaftlicher Tätigkeit	606 400,00	997 200,00	763 120,72
2116	Erträge aus Veräußerung und sonstige Erträge	58 200,00	366 700,00	155 570,73
2117	Nicht finanzierungswirksame operative Erträge			
<b>212</b>	<b>Erträge aus Transfers</b>	<b>249 800,00</b>	<b>385 700,00</b>	<b>854 590,51</b>
2121	Transferertrag von Trägern des öffentlichen Rechts	91 700,00	232 300,00	704 766,78
2122	Transferertrag von Beteiligungen			
2123	Transferertrag von Unternehmen (mit Finanzunternehmen)			
2124	Transferertrag von Haushalten und Organisationen ohne Erwerbscharakter			
2125	Transferertrag vom Ausland			
2126	Investitions- und Tilgungszuschüsse zwischen Unternehmungen und Betrieben der Gebietskörperschaft und der Gebietskörperschaft			
2127	Nicht finanzierungswirksamer Transferertrag	158 100,00	153 400,00	149 823,73
<b>213</b>	<b>Finanzerträge</b>	<b>1 300,00</b>	<b>800,00</b>	<b>2 443,22</b>
2131	Erträge aus Zinsen	1 300,00	800,00	2 443,22
2132	Erträge aus Zinsen aus derivativen Finanzinstrumenten mit und ohne Grundgeschäft			
2133	Erträge aus Gewinnentnahmen von marktbestimmten Betrieben			
2134	Sonstige Finanzerträge			
2135	Erträge aus Dividenden/Gewinnausschüttungen			
2136	Sonstige nicht finanzierungswirksame Finanzerträge			
<b>21</b>	<b>Summe Erträge</b>	<b>3 559 900,00</b>	<b>4 190 900,00</b>	<b>4 040 025,12</b>
<b>221</b>	<b>Personalaufwand</b>	<b>756 000,00</b>	<b>744 400,00</b>	<b>658 657,16</b>
2211	Personalaufwand (Bezüge, Nebengebühren, Mehrleistungen)	603 900,00	598 800,00	529 225,23
2212	Gesetzlicher und freiwilliger Sozialaufwand	151 800,00	145 300,00	128 931,93
2213	Sonstiger Personalaufwand			
2214	Nicht finanzierungswirksamer Personalaufwand	300,00	300,00	500,00
<b>222</b>	<b>Sachaufwand</b>	<b>3 163 400,00</b>	<b>3 136 500,00</b>	<b>3 461 914,73</b>
2221	Gebrauchs- und Verbrauchsgüter, Handelswaren	76 100,00	75 400,00	45 685,33
2222	Verwaltungs- und Betriebsaufwand	324 700,00	325 600,00	345 376,11

**Dienstleistungen (Gruppe 8)**

MVAG	Mittelverwendungs- und -aufbringungsgruppen (1. und 2. Ebene)	VA 2026	VA 2025	RA 2024
2223	Leasing- und Mietaufwand	31 600,00	33 100,00	49 988,00
2224	Instandhaltung	350 000,00	370 500,00	559 624,89
2225	Sonstiger Sachaufwand	1 390 000,00	1 400 900,00	1 519 564,86
2226	Nicht finanzierungswirksamer Sachaufwand	991 000,00	931 000,00	941 675,54
<b>223</b>	<b>Transferaufwand</b>	<b>325 500,00</b>	<b>325 500,00</b>	<b>323 425,46</b>
2231	Transferaufwand an Träger des öffentlichen Rechts	325 000,00	325 000,00	323 033,60
2232	Transferaufwand an Beteiligungen			
2233	Transferaufwand an Unternehmen (mit Finanzunternehmen)	500,00	500,00	391,86
2234	Transferaufwand an Haushalte und Organisationen ohne Erwerbscharakter			
2235	Transferaufwand an das Ausland			
2236	Investitions- und Tilgungszuschüsse zwischen Unternehmungen und Betrieben der Gebietskörperschaft und der Gebietskörperschaft			
2237	Nicht finanzierungswirksamer Transferaufwand			
<b>224</b>	<b>Finanzaufwand</b>	<b>129 700,00</b>	<b>162 700,00</b>	<b>158 289,29</b>
2241	Aufwendungen für Zinsen	129 700,00	162 700,00	158 289,29
2242	Zinsen und sonstige Aufwendungen aus derivativen Finanzinstrumenten mit und ohne Grundgeschäft			
2243	Gewinnentnahmen von Unternehmungen und marktbestimmten Betrieben der Gebietskörperschaft (innerhalb der Gebietskörperschaft)			
2244	Sonstiger Finanzaufwand			
2245	Nicht finanzierungswirksamer Finanzaufwand			
<b>22</b>	<b>Summe Aufwendungen</b>	<b>4 374 600,00</b>	<b>4 369 100,00</b>	<b>4 602 286,64</b>
<b>SA0</b>	<b>Saldo (0) Nettoergebnis (21 - 22)</b>	<b>-814 700,00</b>	<b>-178 200,00</b>	<b>-562 261,52</b>
<b>230</b>	<b>Entnahmen von Haushaltsrücklagen</b>	<b>0,00</b>	<b>0,00</b>	<b>610,82</b>
2301	Entnahmen von Haushaltsrücklagen			610,82
<b>240</b>	<b>Zuweisungen an Haushaltsrücklagen</b>	<b>2 000,00</b>	<b>1 000,00</b>	<b>2 443,22</b>
2401	Zuweisungen an Haushaltsrücklagen	2 000,00	1 000,00	2 443,22
<b>SA01</b>	<b>Saldo (01) Haushaltsrücklagen (230 - 240)</b>	<b>-2 000,00</b>	<b>-1 000,00</b>	<b>-1 832,40</b>
<b>SA00</b>	<b>Saldo (00) Nettoergebnis nach Haushaltsrücklagen (Saldo 0 + Saldo 01)</b>	<b>-816 700,00</b>	<b>-179 200,00</b>	<b>-564 093,92</b>

## Finanzwirtschaft (Gruppe 9)

MVAG	Mittelverwendungs- und -aufbringungsgruppen (1. und 2. Ebene)	VA 2026	VA 2025	RA 2024
<b>211</b>	<b>Erträge aus der operativen Verwaltungstätigkeit</b>	<b>8 525 700,00</b>	<b>8 206 200,00</b>	<b>8 417 661,38</b>
2111	Erträge aus eigenen Abgaben	3 027 000,00	3 069 500,00	3 274 951,10
2112	Erträge aus Ertragsanteilen	5 385 000,00	5 055 000,00	5 063 438,89
2113	Erträge aus Gebühren			
2114	Erträge aus Leistungen	90 700,00	81 700,00	79 271,39
2115	Erträge aus Besitz und wirtschaftlicher Tätigkeit			
2116	Erträge aus Veräußerung und sonstige Erträge			
2117	Nicht finanzierungswirksame operative Erträge	23 000,00		
<b>212</b>	<b>Erträge aus Transfers</b>	<b>45 600,00</b>	<b>186 000,00</b>	<b>331 309,25</b>
2121	Transferertrag von Trägern des öffentlichen Rechts	45 600,00	186 000,00	331 309,25
2122	Transferertrag von Beteiligungen			
2123	Transferertrag von Unternehmen (mit Finanzunternehmen)			
2124	Transferertrag von Haushalten und Organisationen ohne Erwerbscharakter			
2125	Transferertrag vom Ausland			
2126	Investitions- und Tilgungszuschüsse zwischen Unternehmungen und Betrieben der Gebietskörperschaft und der Gebietskörperschaft			
2127	Nicht finanzierungswirksamer Transferertrag			
<b>213</b>	<b>Finanzerträge</b>	<b>5 700,00</b>	<b>4 500,00</b>	<b>9 027,89</b>
2131	Erträge aus Zinsen	5 700,00	4 500,00	9 027,89
2132	Erträge aus Zinsen aus derivativen Finanzinstrumenten mit und ohne Grundgeschäft			
2133	Erträge aus Gewinnentnahmen von marktbestimmten Betrieben			
2134	Sonstige Finanzerträge			
2135	Erträge aus Dividenden/Gewinnausschüttungen			
2136	Sonstige nicht finanzierungswirksame Finanzerträge			
<b>21</b>	<b>Summe Erträge</b>	<b>8 577 000,00</b>	<b>8 396 700,00</b>	<b>8 757 998,52</b>
<b>221</b>	<b>Personalaufwand</b>	<b>141 800,00</b>	<b>264 100,00</b>	<b>160 903,40</b>
2211	Personalaufwand (Bezüge, Nebengebühren, Mehrleistungen)	120 100,00	233 000,00	132 926,03
2212	Gesetzlicher und freiwilliger Sozialaufwand	21 600,00	31 000,00	27 277,37
2213	Sonstiger Personalaufwand			
2214	Nicht finanzierungswirksamer Personalaufwand	100,00	100,00	700,00
<b>222</b>	<b>Sachaufwand</b>	<b>71 400,00</b>	<b>395 700,00</b>	<b>781 533,22</b>
2221	Gebrauchs- und Verbrauchsgüter, Handelswaren	2 500,00	2 200,00	1 859,82
2222	Verwaltungs- und Betriebsaufwand	1 100,00	100,00	

**Finanzwirtschaft (Gruppe 9)**

MVAG	Mittelverwendungs- und -aufbringungsgruppen (1. und 2. Ebene)	VA 2026	VA 2025	RA 2024
2223	Leasing- und Mietaufwand			
2224	Instandhaltung			
2225	Sonstiger Sachaufwand	66 200,00	391 800,00	778 589,37
2226	Nicht finanzierungswirksamer Sachaufwand	1 600,00	1 600,00	1 084,03
<b>223</b>	<b>Transferaufwand</b>	<b>0,00</b>	<b>0,00</b>	<b>0,00</b>
2231	Transferaufwand an Träger des öffentlichen Rechts			
2232	Transferaufwand an Beteiligungen			
2233	Transferaufwand an Unternehmen (mit Finanzunternehmen)			
2234	Transferaufwand an Haushalte und Organisationen ohne Erwerbscharakter			
2235	Transferaufwand an das Ausland			
2236	Investitions- und Tilgungszuschüsse zwischen Unternehmungen und Betrieben der Gebietskörperschaft und der Gebietskörperschaft			
2237	Nicht finanzierungswirksamer Transferaufwand			
<b>224</b>	<b>Finanzaufwand</b>	<b>14 000,00</b>	<b>14 000,00</b>	<b>14 327,87</b>
2241	Aufwendungen für Zinsen			
2242	Zinsen und sonstige Aufwendungen aus derivativen Finanzinstrumenten mit und ohne Grundgeschäft			
2243	Gewinnentnahmen von Unternehmungen und marktbestimmten Betrieben der Gebietskörperschaft (innerhalb der Gebietskörperschaft)			
2244	Sonstiger Finanzaufwand	14 000,00	14 000,00	14 327,87
2245	Nicht finanzierungswirksamer Finanzaufwand			
<b>22</b>	<b>Summe Aufwendungen</b>	<b>227 200,00</b>	<b>673 800,00</b>	<b>956 764,49</b>
<b>SA0</b>	<b>Saldo (0) Nettoergebnis (21 - 22)</b>	<b>8 349 800,00</b>	<b>7 722 900,00</b>	<b>7 801 234,03</b>
<b>230</b>	<b>Entnahmen von Haushaltsrücklagen</b>	<b>0,00</b>	<b>184 200,00</b>	<b>1 201 018,52</b>
2301	Entnahmen von Haushaltsrücklagen		184 200,00	1 201 018,52
<b>240</b>	<b>Zuweisungen an Haushaltsrücklagen</b>	<b>4 000,00</b>	<b>1 000,00</b>	<b>3 976,76</b>
2401	Zuweisungen an Haushaltsrücklagen	4 000,00	1 000,00	3 976,76
<b>SA01</b>	<b>Saldo (01) Haushaltsrücklagen (230 - 240)</b>	<b>-4 000,00</b>	<b>183 200,00</b>	<b>1 197 041,76</b>
<b>SA00</b>	<b>Saldo (00) Nettoergebnis nach Haushaltsrücklagen (Saldo 0 + Saldo 01)</b>	<b>8 345 800,00</b>	<b>7 906 100,00</b>	<b>8 998 275,79</b>

Finanzierungshaushalt Bereichsbudget 1. und 2. Ebene  
(Anlage 1b)



## Vertretungskörper und allgemeine Verwaltung (Gruppe 0)

MVAG	Mittelverwendungs- und aufbringungsgruppen (1. und 2. Ebene)	VA 2026	VA 2025	RA 2024
<b>311</b>	<b>Einzahlungen aus operativer Verwaltungstätigkeit</b>	<b>223 500,00</b>	<b>239 000,00</b>	<b>228 172,09</b>
3111	Einzahlungen aus eigenen Abgaben			
3112	Einzahlungen aus Ertragsanteilen			
3113	Einzahlungen aus Gebühren			
3114	Einzahlungen aus Leistungen	135 500,00	147 000,00	133 219,60
3115	Einzahlungen aus Besitz und wirtschaftlicher Tätigkeit			
3116	Einzahlungen aus Veräußerung von geringwertigen Wirtschaftsgütern (GWG) und sonstige Einzahlungen	88 000,00	92 000,00	94 952,49
<b>312</b>	<b>Einzahlungen aus Transfers</b>	<b>0,00</b>	<b>0,00</b>	<b>0,00</b>
3121	Transferzahlungen von Trägern des öffentlichen Rechts			
3122	Transferzahlungen von Beteiligungen			
3123	Transferzahlungen von Unternehmen (inkl. Finanzunternehmen)			
3124	Transferzahlungen von Haushalten und Organisationen ohne Erwerbscharakter			
3125	Transferzahlungen vom Ausland			
3126	Investitions- und Tilgungszuschüsse zwischen Unternehmungen und Betrieben der Gebietskörperschaft und der Gebietskörperschaft			
<b>313</b>	<b>Einzahlungen aus Finanzerträgen</b>	<b>0,00</b>	<b>0,00</b>	<b>0,00</b>
3131	Einzahlungen aus Zinserträgen			
3132	Einzahlungen aus Zinsen aus derivativen Finanzinstrumenten mit und ohne Grundgeschäft			
3133	Einzahlungen aus Gewinnentnahmen von marktbestimmten Betrieben			
3134	Sonstige Einzahlungen aus Finanzerträgen			
3135	Einzahlungen aus Dividenden/Gewinnausschüttungen			
<b>31</b>	<b>Summe Einzahlungen operative Gebarung</b>	<b>223 500,00</b>	<b>239 000,00</b>	<b>228 172,09</b>
<b>321</b>	<b>Auszahlungen aus Personalaufwand</b>	<b>720 200,00</b>	<b>715 000,00</b>	<b>651 169,70</b>
3211	Auszahlungen für Personalaufwand (Bezüge, Nebengebühren, und Mehrleistungsvergütungen)	582 200,00	573 600,00	525 669,96
3212	Auszahlungen für gesetzliche und freiwillige Sozialaufwendungen	138 000,00	141 400,00	125 499,74
3213	Auszahlungen aus sonstigem Personalaufwand			
<b>322</b>	<b>Auszahlungen aus Sachaufwand</b>	<b>721 100,00</b>	<b>963 500,00</b>	<b>1 172 468,08</b>
3221	Auszahlungen für Gebrauchs- und Verbrauchsgüter, Handelswaren	79 800,00	81 300,00	76 053,74
3222	Auszahlungen für Verwaltungs- und Betriebsaufwand	128 400,00	299 600,00	339 399,81
3223	Auszahlungen für Leasing- und Mietaufwand	4 800,00	5 800,00	4 260,76
3224	Auszahlungen für Instandhaltung	11 000,00	11 000,00	122 994,54
3225	Sonstige Auszahlungen aus Sachaufwand	497 100,00	565 800,00	629 759,23
3226	Auszahlungen aus der Inanspruchnahme von Haftungen			
<b>323</b>	<b>Auszahlungen aus Transfers</b>	<b>57 100,00</b>	<b>54 700,00</b>	<b>110 976,53</b>
3231	Transferzahlungen an Träger des öffentlichen Rechts		1 000,00	54 715,38

**Vertretungskörper und allgemeine Verwaltung (Gruppe 0)**

MVAG	Mittelverwendungs- und aufbringungsgruppen (1. und 2. Ebene)	VA 2026	VA 2025	RA 2024
3232	Transferzahlungen an Beteiligungen			
3233	Transferzahlungen an Unternehmen (inkl. Finanzunternehmen)			
3234	Transferzahlungen an Haushalte und Organisationen ohne Erwerbscharakter	57 100,00	53 700,00	56 261,15
3235	Transferzahlungen an das Ausland			
3236	Investitions- und Tilgungszuschüsse zwischen Unternehmungen und Betrieben der Gebietskörperschaft und der Gebietskörperschaft			
<b>324</b>	<b>Auszahlungen aus Finanzaufwand</b>	<b>0,00</b>	<b>0,00</b>	<b>0,00</b>
3241	Auszahlungen für Zinsen			
3242	Auszahlungen für Zinsen aus derivativen Finanzinstrumenten mit und ohne Grundgeschäft			
3243	Auszahlungen aus Gewinnentnahmen von marktbestimmten Betrieben			
3244	Sonstige Auszahlungen aus Finanzaufwendungen			
<b>32</b>	<b>Summe Auszahlungen operative Gebarung</b>	<b>1 498 400,00</b>	<b>1 733 200,00</b>	<b>1 934 614,31</b>
<b>SA1</b>	<b>Saldo (1) Geldfluss aus der operativen Gebarung (31 – 32)</b>	<b>-1 274 900,00</b>	<b>-1 494 200,00</b>	<b>-1 706 442,22</b>
<b>331</b>	<b>Einzahlungen aus der Investitionstätigkeit</b>	<b>0,00</b>	<b>0,00</b>	<b>0,00</b>
3311	Einzahlungen aus der Veräußerung von immateriellem Vermögen			
3312	Einzahlungen aus der Veräußerung von Grundstücken und Grundstückeinrichtungen			
3313	Einzahlungen aus der Veräußerung von Gebäuden und Bauten			
3314	Einzahlungen aus der Veräußerung von technischen Anlagen, Fahrzeugen und Maschinen			
3315	Einzahlungen aus der Veräußerung von Amts-, Betriebs- und Geschäftsausstattung			
3316	Einzahlungen aus der Veräußerung von Kulturgütern			
3317	Einzahlungen aus der Veräußerung von Beteiligungen			
3318	Einzahlungen aus der Veräußerung von kofinanzierten Schutzbauten			
<b>332</b>	<b>Einzahlungen aus der Rückzahlung von Darlehen sowie gewährten Vorschüssen</b>	<b>9 000,00</b>	<b>9 000,00</b>	<b>2 300,00</b>
3321	Einzahlungen aus Darlehen an Träger des öffentlichen Rechts			
3322	Einzahlungen aus Darlehen an Beteiligungen			
3323	Einzahlungen aus Darlehen an Unternehmen und Haushalte			
3325	Einzahlungen aus Vorschüssen und Anzahlungen	9 000,00	9 000,00	2 300,00
<b>333</b>	<b>Einzahlungen aus Kapitaltransfers</b>	<b>0,00</b>	<b>0,00</b>	<b>0,00</b>
3331	Kapitaltransferzahlungen von Trägern des öffentlichen Rechts			
3332	Kapitaltransferzahlungen von Beteiligungen			
3333	Kapitaltransferzahlungen von Unternehmen			
3334	Kapitaltransferzahlungen von Haushalten und Organisationen ohne Erwerbscharakter			
3335	Kapitaltransferzahlungen vom Ausland			
<b>33</b>	<b>Summe Einzahlungen investive Gebarung</b>	<b>9 000,00</b>	<b>9 000,00</b>	<b>2 300,00</b>

**Vertretungskörper und allgemeine Verwaltung (Gruppe 0)**

<b>MVAG</b>	<b>Mittelverwendungs- und aufbringungsgruppen (1. und 2. Ebene)</b>	<b>VA 2026</b>	<b>VA 2025</b>	<b>RA 2024</b>
<b>341</b>	<b>Auszahlungen aus der Investitionstätigkeit</b>	<b>35 000,00</b>	<b>7 000,00</b>	<b>76 316,31</b>
3411	Auszahlungen für den Erwerb von immateriellem Vermögen	18 000,00		
3412	Auszahlungen für den Erwerb von Grundstücken und Grundstückseinrichtungen			
3413	Auszahlungen für den Erwerb von Gebäuden und Bauten			
3414	Auszahlungen für den Erwerb von technischen Anlagen, Fahrzeugen und Maschinen			
3415	Auszahlungen für den Erwerb von Amts-, Betriebs- und Geschäftsausstattung	17 000,00	7 000,00	76 316,31
3416	Auszahlungen für den Erwerb von Kulturgütern			
3417	Auszahlungen für den Erwerb von Beteiligungen			
3418	Auszahlungen für den Erwerb von kofinanzierten Schutzbauten			
<b>342</b>	<b>Auszahlungen aus der Gewährung von Darlehen sowie gewährten Vorschüssen</b>	<b>9 000,00</b>	<b>4 000,00</b>	<b>0,00</b>
3421	Auszahlungen von Darlehen an Träger des öffentlichen Rechts			
3422	Auszahlungen von Darlehen an Beteiligungen			
3423	Auszahlungen von Darlehen an Unternehmen und Haushalte			
3425	Auszahlungen von Vorschüssen und Anzahlungen	9 000,00	4 000,00	
<b>343</b>	<b>Auszahlungen aus Kapitaltransfers</b>	<b>0,00</b>	<b>0,00</b>	<b>0,00</b>
3431	Kapitaltransferzahlungen an Träger des öffentlichen Rechts			
3432	Kapitaltransferzahlungen an Beteiligungen			
3433	Kapitaltransferzahlungen an Unternehmen (Finanzunternehmen)			
3434	Kapitaltransferzahlungen an Haushalte und Organisationen ohne Erwerbscharakter			
3435	Kapitaltransferzahlungen an das Ausland			
<b>34</b>	<b>Summe Auszahlungen investive Gebarung</b>	<b>44 000,00</b>	<b>11 000,00</b>	<b>76 316,31</b>
<b>SA2</b>	<b>Saldo (2) Geldfluss aus der investiven Gebarung (33 – 34)</b>	<b>-35 000,00</b>	<b>-2 000,00</b>	<b>-74 016,31</b>
<b>SA3</b>	<b>Saldo (3) Nettofinanzierungssaldo (Saldo 1 + Saldo 2)</b>	<b>-1 309 900,00</b>	<b>-1 496 200,00</b>	<b>-1 780 458,53</b>
<b>351</b>	<b>Einzahlungen aus der Aufnahme von Finanzschulden</b>	<b>0,00</b>	<b>0,00</b>	<b>0,00</b>
3511	Einzahlungen aus empfangenen Darlehen von öffentlichen Körperschaften und Rechtsträgern			
3512	Einzahlungen aus empfangenen Darlehen von Beteiligungen			
3513	Einzahlungen aus empfangenen Darlehen von Unternehmen und privaten Haushalten			
3514	Einzahlungen aus Finanzschulden (Finanzunternehmen)			
3515	Einzahlungen aus Aufnahmen von Leasingverbindlichkeiten			
<b>353</b>	<b>Einzahlungen infolge eines Kapitaltausches bei derivativen Finanzinstrumenten mit Grundgeschäft</b>	<b>0,00</b>	<b>0,00</b>	<b>0,00</b>
3530	Einzahlungen infolge eines Kapitaltausches bei derivativen Finanzinstrumenten mit Grundgeschäft			
<b>355</b>	<b>Einzahlungen aus dem Abgang von Finanzinstrumenten</b>	<b>0,00</b>	<b>0,00</b>	<b>0,00</b>

**Vertretungskörper und allgemeine Verwaltung (Gruppe 0)**

MVAG	Mittelverwendungs- und aufbringungsgruppen (1. und 2. Ebene)	VA 2026	VA 2025	RA 2024
3550	Einzahlungen aus dem Abgang von Finanzinstrumenten			
<b>35</b>	<b>Summe Einzahlungen aus der Finanzierungstätigkeit</b>	<b>0,00</b>	<b>0,00</b>	<b>0,00</b>
<b>361</b>	<b>Auszahlungen aus der Tilgung von Finanzschulden</b>	<b>0,00</b>	<b>0,00</b>	<b>0,00</b>
3611	Auszahlungen aus empfangenen Darlehen von öffentlichen Körperschaften und Rechtsträgern			
3612	Auszahlungen aus empfangenen Darlehen von Beteiligungen			
3613	Auszahlungen aus empfangenen Darlehen von Unternehmen und privaten Haushalten			
3614	Auszahlungen aus Finanzschulden			
3615	Auszahlungen aus Rückzahlungen von Leasingverbindlichkeiten			
<b>363</b>	<b>Auszahlungen infolge eines Kapitaltausches bei derivativen Finanzinstrumenten mit Grundgeschäft</b>	<b>0,00</b>	<b>0,00</b>	<b>0,00</b>
3630	Auszahlungen infolge eines Kapitaltausches bei derivativen Finanzinstrumenten mit Grundgeschäft			
<b>365</b>	<b>Auszahlungen für den Erwerb von Finanzinstrumenten</b>	<b>0,00</b>	<b>0,00</b>	<b>0,00</b>
3650	Auszahlungen für den Erwerb von Finanzinstrumenten			
<b>36</b>	<b>Summe Auszahlungen aus der Finanzierungstätigkeit</b>	<b>0,00</b>	<b>0,00</b>	<b>0,00</b>
<b>SA4</b>	<b>Saldo (4) Geldfluss aus der Finanzierungstätigkeit (35 – 36)</b>	<b>0,00</b>	<b>0,00</b>	<b>0,00</b>
<b>SA5</b>	<b>Saldo (5) Geldfluss aus der voranschlagswirksamen Gebarung (Saldo 3 + Saldo 4)</b>	<b>-1 309 900,00</b>	<b>-1 496 200,00</b>	<b>-1 780 458,53</b>

**Öffentliche Ordnung und Sicherheit (Gruppe 1)**

MVAG	Mittelverwendungs- und aufbringungsgruppen (1. und 2. Ebene)	VA 2026	VA 2025	RA 2024
<b>311</b>	<b>Einzahlungen aus operativer Verwaltungstätigkeit</b>	<b>20 300,00</b>	<b>20 300,00</b>	<b>23 901,83</b>
3111	Einzahlungen aus eigenen Abgaben			
3112	Einzahlungen aus Ertragsanteilen			
3113	Einzahlungen aus Gebühren			
3114	Einzahlungen aus Leistungen	20 000,00	20 000,00	23 769,35
3115	Einzahlungen aus Besitz und wirtschaftlicher Tätigkeit			
3116	Einzahlungen aus Veräußerung von geringwertigen Wirtschaftsgütern (GWG) und sonstige Einzahlungen	300,00	300,00	132,48
<b>312</b>	<b>Einzahlungen aus Transfers</b>	<b>0,00</b>	<b>0,00</b>	<b>0,00</b>
3121	Transferzahlungen von Trägern des öffentlichen Rechts			
3122	Transferzahlungen von Beteiligungen			
3123	Transferzahlungen von Unternehmen (inkl. Finanzunternehmen)			
3124	Transferzahlungen von Haushalten und Organisationen ohne Erwerbscharakter			
3125	Transferzahlungen vom Ausland			
3126	Investitions- und Tilgungszuschüsse zwischen Unternehmungen und Betrieben der Gebietskörperschaft und der Gebietskörperschaft			
<b>313</b>	<b>Einzahlungen aus Finanzerträgen</b>	<b>0,00</b>	<b>0,00</b>	<b>0,00</b>
3131	Einzahlungen aus Zinserträgen			
3132	Einzahlungen aus Zinsen aus derivativen Finanzinstrumenten mit und ohne Grundgeschäft			
3133	Einzahlungen aus Gewinnentnahmen von marktbestimmten Betrieben			
3134	Sonstige Einzahlungen aus Finanzerträgen			
3135	Einzahlungen aus Dividenden/Gewinnausschüttungen			
<b>31</b>	<b>Summe Einzahlungen operative Gebarung</b>	<b>20 300,00</b>	<b>20 300,00</b>	<b>23 901,83</b>
<b>321</b>	<b>Auszahlungen aus Personalaufwand</b>	<b>0,00</b>	<b>0,00</b>	<b>0,00</b>
3211	Auszahlungen für Personalaufwand (Bezüge, Nebengebühren, und Mehrleistungsvergütungen)			
3212	Auszahlungen für gesetzliche und freiwillige Sozialaufwendungen			
3213	Auszahlungen aus sonstigem Personalaufwand			
<b>322</b>	<b>Auszahlungen aus Sachaufwand</b>	<b>204 800,00</b>	<b>163 200,00</b>	<b>188 369,69</b>
3221	Auszahlungen für Gebrauchs- und Verbrauchsgüter, Handelswaren	15 100,00	31 100,00	75 300,14
3222	Auszahlungen für Verwaltungs- und Betriebsaufwand	56 500,00	58 200,00	48 842,91
3223	Auszahlungen für Leasing- und Mietaufwand			
3224	Auszahlungen für Instandhaltung	100 500,00	38 000,00	29 692,39
3225	Sonstige Auszahlungen aus Sachaufwand	32 700,00	35 900,00	34 534,25
3226	Auszahlungen aus der Inanspruchnahme von Haftungen			
<b>323</b>	<b>Auszahlungen aus Transfers</b>	<b>4 800,00</b>	<b>4 800,00</b>	<b>2 821,50</b>
3231	Transferzahlungen an Träger des öffentlichen Rechts	4 000,00	4 000,00	2 253,60

**Öffentliche Ordnung und Sicherheit (Gruppe 1)**

MVAG	Mittelverwendungs- und aufbringungsgruppen (1. und 2. Ebene)	VA 2026	VA 2025	RA 2024
3232	Transferzahlungen an Beteiligungen			
3233	Transferzahlungen an Unternehmen (inkl. Finanzunternehmen)			
3234	Transferzahlungen an Haushalte und Organisationen ohne Erwerbscharakter	800,00	800,00	567,90
3235	Transferzahlungen an das Ausland			
3236	Investitions- und Tilgungszuschüsse zwischen Unternehmungen und Betrieben der Gebietskörperschaft und der Gebietskörperschaft			
<b>324</b>	<b>Auszahlungen aus Finanzaufwand</b>	<b>15 100,00</b>	<b>21 500,00</b>	<b>23 901,09</b>
3241	Auszahlungen für Zinsen	15 100,00	21 500,00	23 901,09
3242	Auszahlungen für Zinsen aus derivativen Finanzinstrumenten mit und ohne Grundgeschäft			
3243	Auszahlungen aus Gewinnentnahmen von marktbestimmten Betrieben			
3244	Sonstige Auszahlungen aus Finanzaufwendungen			
<b>32</b>	<b>Summe Auszahlungen operative Gebarung</b>	<b>224 700,00</b>	<b>189 500,00</b>	<b>215 092,28</b>
<b>SA1</b>	<b>Saldo (1) Geldfluss aus der operativen Gebarung (31 – 32)</b>	<b>-204 400,00</b>	<b>-169 200,00</b>	<b>-191 190,45</b>
<b>331</b>	<b>Einzahlungen aus der Investitionstätigkeit</b>	<b>0,00</b>	<b>0,00</b>	<b>0,00</b>
3311	Einzahlungen aus der Veräußerung von immateriellem Vermögen			
3312	Einzahlungen aus der Veräußerung von Grundstücken und Grundstückeinrichtungen			
3313	Einzahlungen aus der Veräußerung von Gebäuden und Bauten			
3314	Einzahlungen aus der Veräußerung von technischen Anlagen, Fahrzeugen und Maschinen			
3315	Einzahlungen aus der Veräußerung von Amts-, Betriebs- und Geschäftsausstattung			
3316	Einzahlungen aus der Veräußerung von Kulturgütern			
3317	Einzahlungen aus der Veräußerung von Beteiligungen			
3318	Einzahlungen aus der Veräußerung von kofinanzierten Schutzbauten			
<b>332</b>	<b>Einzahlungen aus der Rückzahlung von Darlehen sowie gewährten Vorschüssen</b>	<b>0,00</b>	<b>0,00</b>	<b>0,00</b>
3321	Einzahlungen aus Darlehen an Träger des öffentlichen Rechts			
3322	Einzahlungen aus Darlehen an Beteiligungen			
3323	Einzahlungen aus Darlehen an Unternehmen und Haushalte			
3325	Einzahlungen aus Vorschüssen und Anzahlungen			
<b>333</b>	<b>Einzahlungen aus Kapitaltransfers</b>	<b>60 000,00</b>	<b>72 500,00</b>	<b>0,00</b>
3331	Kapitaltransferzahlungen von Trägern des öffentlichen Rechts	60 000,00	31 500,00	
3332	Kapitaltransferzahlungen von Beteiligungen			
3333	Kapitaltransferzahlungen von Unternehmen			
3334	Kapitaltransferzahlungen von Haushalten und Organisationen ohne Erwerbscharakter		41 000,00	
3335	Kapitaltransferzahlungen vom Ausland			
<b>33</b>	<b>Summe Einzahlungen investive Gebarung</b>	<b>60 000,00</b>	<b>72 500,00</b>	<b>0,00</b>

**Öffentliche Ordnung und Sicherheit (Gruppe 1)**

MVAG	Mittelverwendungs- und aufbringungsgruppen (1. und 2. Ebene)	VA 2026	VA 2025	RA 2024
<b>341</b>	<b>Auszahlungen aus der Investitionstätigkeit</b>	<b>0,00</b>	<b>87 000,00</b>	<b>0,00</b>
3411	Auszahlungen für den Erwerb von immateriellem Vermögen			
3412	Auszahlungen für den Erwerb von Grundstücken und Grundstückseinrichtungen			
3413	Auszahlungen für den Erwerb von Gebäuden und Bauten			
3414	Auszahlungen für den Erwerb von technischen Anlagen, Fahrzeugen und Maschinen		87 000,00	
3415	Auszahlungen für den Erwerb von Amts-, Betriebs- und Geschäftsausstattung			
3416	Auszahlungen für den Erwerb von Kulturgütern			
3417	Auszahlungen für den Erwerb von Beteiligungen			
3418	Auszahlungen für den Erwerb von kofinanzierten Schutzbauten			
<b>342</b>	<b>Auszahlungen aus der Gewährung von Darlehen sowie gewährten Vorschüssen</b>	<b>0,00</b>	<b>0,00</b>	<b>0,00</b>
3421	Auszahlungen von Darlehen an Träger des öffentlichen Rechts			
3422	Auszahlungen von Darlehen an Beteiligungen			
3423	Auszahlungen von Darlehen an Unternehmen und Haushalte			
3425	Auszahlungen von Vorschüssen und Anzahlungen			
<b>343</b>	<b>Auszahlungen aus Kapitaltransfers</b>	<b>0,00</b>	<b>0,00</b>	<b>0,00</b>
3431	Kapitaltransferzahlungen an Träger des öffentlichen Rechts			
3432	Kapitaltransferzahlungen an Beteiligungen			
3433	Kapitaltransferzahlungen an Unternehmen (Finanzunternehmen)			
3434	Kapitaltransferzahlungen an Haushalte und Organisationen ohne Erwerbscharakter			
3435	Kapitaltransferzahlungen an das Ausland			
<b>34</b>	<b>Summe Auszahlungen investive Gebarung</b>	<b>0,00</b>	<b>87 000,00</b>	<b>0,00</b>
<b>SA2</b>	<b>Saldo (2) Geldfluss aus der investiven Gebarung (33 – 34)</b>	<b>60 000,00</b>	<b>-14 500,00</b>	<b>0,00</b>
<b>SA3</b>	<b>Saldo (3) Nettofinanzierungssaldo (Saldo 1 + Saldo 2)</b>	<b>-144 400,00</b>	<b>-183 700,00</b>	<b>-191 190,45</b>
<b>351</b>	<b>Einzahlungen aus der Aufnahme von Finanzschulden</b>	<b>0,00</b>	<b>0,00</b>	<b>0,00</b>
3511	Einzahlungen aus empfangenen Darlehen von öffentlichen Körperschaften und Rechtsträgern			
3512	Einzahlungen aus empfangenen Darlehen von Beteiligungen			
3513	Einzahlungen aus empfangenen Darlehen von Unternehmen und privaten Haushalten			
3514	Einzahlungen aus Finanzschulden (Finanzunternehmen)			
3515	Einzahlungen aus Aufnahmen von Leasingverbindlichkeiten			
<b>353</b>	<b>Einzahlungen infolge eines Kapitaltausches bei derivativen Finanzinstrumenten mit Grundgeschäft</b>	<b>0,00</b>	<b>0,00</b>	<b>0,00</b>
3530	Einzahlungen infolge eines Kapitaltausches bei derivativen Finanzinstrumenten mit Grundgeschäft			
<b>355</b>	<b>Einzahlungen aus dem Abgang von Finanzinstrumenten</b>	<b>0,00</b>	<b>0,00</b>	<b>0,00</b>

**Öffentliche Ordnung und Sicherheit (Gruppe 1)**

MVAG	Mittelverwendungs- und aufbringungsgruppen (1. und 2. Ebene)	VA 2026	VA 2025	RA 2024
3550	Einzahlungen aus dem Abgang von Finanzinstrumenten			
<b>35</b>	<b>Summe Einzahlungen aus der Finanzierungstätigkeit</b>	<b>0,00</b>	<b>0,00</b>	<b>0,00</b>
<b>361</b>	<b>Auszahlungen aus der Tilgung von Finanzschulden</b>	<b>52 500,00</b>	<b>48 500,00</b>	<b>47 248,87</b>
3611	Auszahlungen aus empfangenen Darlehen von öffentlichen Körperschaften und Rechtsträgern			
3612	Auszahlungen aus empfangenen Darlehen von Beteiligungen			
3613	Auszahlungen aus empfangenen Darlehen von Unternehmen und privaten Haushalten			
3614	Auszahlungen aus Finanzschulden	52 500,00	48 500,00	47 248,87
3615	Auszahlungen aus Rückzahlungen von Leasingverbindlichkeiten			
<b>363</b>	<b>Auszahlungen infolge eines Kapitaltausches bei derivativen Finanzinstrumenten mit Grundgeschäft</b>	<b>0,00</b>	<b>0,00</b>	<b>0,00</b>
3630	Auszahlungen infolge eines Kapitaltausches bei derivativen Finanzinstrumenten mit Grundgeschäft			
<b>365</b>	<b>Auszahlungen für den Erwerb von Finanzinstrumenten</b>	<b>0,00</b>	<b>0,00</b>	<b>0,00</b>
3650	Auszahlungen für den Erwerb von Finanzinstrumenten			
<b>36</b>	<b>Summe Auszahlungen aus der Finanzierungstätigkeit</b>	<b>52 500,00</b>	<b>48 500,00</b>	<b>47 248,87</b>
<b>SA4</b>	<b>Saldo (4) Geldfluss aus der Finanzierungstätigkeit (35 – 36)</b>	<b>-52 500,00</b>	<b>-48 500,00</b>	<b>-47 248,87</b>
<b>SA5</b>	<b>Saldo (5) Geldfluss aus der voranschlagswirksamen Gebarung (Saldo 3 + Saldo 4)</b>	<b>-196 900,00</b>	<b>-232 200,00</b>	<b>-238 439,32</b>

**Unterricht, Erziehung, Sport und Wissenschaft (Gruppe 2)**

<b>MVAG</b>	<b>Mittelverwendungs- und aufbringungsgruppen (1. und 2. Ebene)</b>	<b>VA 2026</b>	<b>VA 2025</b>	<b>RA 2024</b>
<b>311</b>	<b>Einzahlungen aus operativer Verwaltungstätigkeit</b>	<b>366 100,00</b>	<b>396 600,00</b>	<b>356 250,39</b>
3111	Einzahlungen aus eigenen Abgaben			
3112	Einzahlungen aus Ertragsanteilen			
3113	Einzahlungen aus Gebühren			
3114	Einzahlungen aus Leistungen	341 100,00	376 000,00	281 248,16
3115	Einzahlungen aus Besitz und wirtschaftlicher Tätigkeit	14 800,00	14 800,00	61 535,75
3116	Einzahlungen aus Veräußerung von geringwertigen Wirtschaftsgütern (GWG) und sonstige Einzahlungen	10 200,00	5 800,00	13 466,48
<b>312</b>	<b>Einzahlungen aus Transfers</b>	<b>275 700,00</b>	<b>175 700,00</b>	<b>123 584,16</b>
3121	Transferzahlungen von Trägern des öffentlichen Rechts	275 700,00	175 700,00	123 584,16
3122	Transferzahlungen von Beteiligungen			
3123	Transferzahlungen von Unternehmen (inkl. Finanzunternehmen)			
3124	Transferzahlungen von Haushalten und Organisationen ohne Erwerbscharakter			
3125	Transferzahlungen vom Ausland			
3126	Investitions- und Tilgungszuschüsse zwischen Unternehmungen und Betrieben der Gebietskörperschaft und der Gebietskörperschaft			
<b>313</b>	<b>Einzahlungen aus Finanzerträgen</b>	<b>0,00</b>	<b>0,00</b>	<b>0,00</b>
3131	Einzahlungen aus Zinserträgen			
3132	Einzahlungen aus Zinsen aus derivativen Finanzinstrumenten mit und ohne Grundgeschäft			
3133	Einzahlungen aus Gewinnentnahmen von marktbestimmten Betrieben			
3134	Sonstige Einzahlungen aus Finanzerträgen			
3135	Einzahlungen aus Dividenden/Gewinnausschüttungen			
<b>31</b>	<b>Summe Einzahlungen operative Gebarung</b>	<b>641 800,00</b>	<b>572 300,00</b>	<b>479 834,55</b>
<b>321</b>	<b>Auszahlungen aus Personalaufwand</b>	<b>1 387 300,00</b>	<b>1 246 600,00</b>	<b>1 028 570,44</b>
3211	Auszahlungen für Personalaufwand (Bezüge, Nebengebühren, und Mehrleistungsvergütungen)	1 115 500,00	1 001 300,00	830 166,03
3212	Auszahlungen für gesetzliche und freiwillige Sozialaufwendungen	271 800,00	245 300,00	198 404,41
3213	Auszahlungen aus sonstigem Personalaufwand			
<b>322</b>	<b>Auszahlungen aus Sachaufwand</b>	<b>620 900,00</b>	<b>617 100,00</b>	<b>383 190,19</b>
3221	Auszahlungen für Gebrauchs- und Verbrauchsgüter, Handelswaren	198 200,00	192 400,00	134 018,50
3222	Auszahlungen für Verwaltungs- und Betriebsaufwand	161 400,00	176 000,00	77 592,59
3223	Auszahlungen für Leasing- und Mietaufwand	15 700,00	17 500,00	14 602,23
3224	Auszahlungen für Instandhaltung	61 400,00	66 700,00	38 379,48
3225	Sonstige Auszahlungen aus Sachaufwand	184 200,00	164 500,00	118 597,39
3226	Auszahlungen aus der Inanspruchnahme von Haftungen			
<b>323</b>	<b>Auszahlungen aus Transfers</b>	<b>568 400,00</b>	<b>653 100,00</b>	<b>1 078 710,31</b>
3231	Transferzahlungen an Träger des öffentlichen Rechts	554 200,00	635 600,00	1 066 900,31

**Unterricht, Erziehung, Sport und Wissenschaft (Gruppe 2)**

MVAG	Mittelverwendungs- und aufbringungsgruppen (1. und 2. Ebene)	VA 2026	VA 2025	RA 2024
3232	Transferzahlungen an Beteiligungen			
3233	Transferzahlungen an Unternehmen (inkl. Finanzunternehmen)			
3234	Transferzahlungen an Haushalte und Organisationen ohne Erwerbscharakter	14 200,00	17 500,00	11 810,00
3235	Transferzahlungen an das Ausland			
3236	Investitions- und Tilgungszuschüsse zwischen Unternehmungen und Betrieben der Gebietskörperschaft und der Gebietskörperschaft			
<b>324</b>	<b>Auszahlungen aus Finanzaufwand</b>	<b>11 400,00</b>	<b>10 200,00</b>	<b>17 480,24</b>
3241	Auszahlungen für Zinsen	11 400,00	10 200,00	17 480,24
3242	Auszahlungen für Zinsen aus derivativen Finanzinstrumenten mit und ohne Grundgeschäft			
3243	Auszahlungen aus Gewinnentnahmen von marktbestimmten Betrieben			
3244	Sonstige Auszahlungen aus Finanzaufwendungen			
<b>32</b>	<b>Summe Auszahlungen operative Gebarung</b>	<b>2 588 000,00</b>	<b>2 527 000,00</b>	<b>2 507 951,18</b>
<b>SA1</b>	<b>Saldo (1) Geldfluss aus der operativen Gebarung (31 – 32)</b>	<b>-1 946 200,00</b>	<b>-1 954 700,00</b>	<b>-2 028 116,63</b>
<b>331</b>	<b>Einzahlungen aus der Investitionstätigkeit</b>	<b>0,00</b>	<b>0,00</b>	<b>0,00</b>
3311	Einzahlungen aus der Veräußerung von immateriellem Vermögen			
3312	Einzahlungen aus der Veräußerung von Grundstücken und Grundstückeinrichtungen			
3313	Einzahlungen aus der Veräußerung von Gebäuden und Bauten			
3314	Einzahlungen aus der Veräußerung von technischen Anlagen, Fahrzeugen und Maschinen			
3315	Einzahlungen aus der Veräußerung von Amts-, Betriebs- und Geschäftsausstattung			
3316	Einzahlungen aus der Veräußerung von Kulturgütern			
3317	Einzahlungen aus der Veräußerung von Beteiligungen			
3318	Einzahlungen aus der Veräußerung von kofinanzierten Schutzbauten			
<b>332</b>	<b>Einzahlungen aus der Rückzahlung von Darlehen sowie gewährten Vorschüssen</b>	<b>0,00</b>	<b>0,00</b>	<b>0,00</b>
3321	Einzahlungen aus Darlehen an Träger des öffentlichen Rechts			
3322	Einzahlungen aus Darlehen an Beteiligungen			
3323	Einzahlungen aus Darlehen an Unternehmen und Haushalte			
3325	Einzahlungen aus Vorschüssen und Anzahlungen			
<b>333</b>	<b>Einzahlungen aus Kapitaltransfers</b>	<b>0,00</b>	<b>159 600,00</b>	<b>55 712,59</b>
3331	Kapitaltransferzahlungen von Trägern des öffentlichen Rechts		30 000,00	51 890,66
3332	Kapitaltransferzahlungen von Beteiligungen			
3333	Kapitaltransferzahlungen von Unternehmen			
3334	Kapitaltransferzahlungen von Haushalten und Organisationen ohne Erwerbscharakter		129 600,00	3 821,93
3335	Kapitaltransferzahlungen vom Ausland			
<b>33</b>	<b>Summe Einzahlungen investive Gebarung</b>	<b>0,00</b>	<b>159 600,00</b>	<b>55 712,59</b>

**Unterricht, Erziehung, Sport und Wissenschaft (Gruppe 2)**

MVAG	Mittelverwendungs- und aufbringungsgruppen (1. und 2. Ebene)	VA 2026	VA 2025	RA 2024
<b>341</b>	<b>Auszahlungen aus der Investitionstätigkeit</b>	<b>40 000,00</b>	<b>234 000,00</b>	<b>50 396,34</b>
3411	Auszahlungen für den Erwerb von immateriellem Vermögen			
3412	Auszahlungen für den Erwerb von Grundstücken und Grundstückseinrichtungen			36 707,20
3413	Auszahlungen für den Erwerb von Gebäuden und Bauten		150 000,00	
3414	Auszahlungen für den Erwerb von technischen Anlagen, Fahrzeugen und Maschinen			
3415	Auszahlungen für den Erwerb von Amts-, Betriebs- und Geschäftsausstattung	40 000,00	84 000,00	13 689,14
3416	Auszahlungen für den Erwerb von Kulturgütern			
3417	Auszahlungen für den Erwerb von Beteiligungen			
3418	Auszahlungen für den Erwerb von kofinanzierten Schutzbauten			
<b>342</b>	<b>Auszahlungen aus der Gewährung von Darlehen sowie gewährten Vorschüssen</b>	<b>0,00</b>	<b>0,00</b>	<b>0,00</b>
3421	Auszahlungen von Darlehen an Träger des öffentlichen Rechts			
3422	Auszahlungen von Darlehen an Beteiligungen			
3423	Auszahlungen von Darlehen an Unternehmen und Haushalte			
3425	Auszahlungen von Vorschüssen und Anzahlungen			
<b>343</b>	<b>Auszahlungen aus Kapitaltransfers</b>	<b>23 100,00</b>	<b>33 100,00</b>	<b>28 055,69</b>
3431	Kapitaltransferzahlungen an Träger des öffentlichen Rechts			
3432	Kapitaltransferzahlungen an Beteiligungen			
3433	Kapitaltransferzahlungen an Unternehmen (Finanzunternehmen)			
3434	Kapitaltransferzahlungen an Haushalte und Organisationen ohne Erwerbscharakter	23 100,00	33 100,00	28 055,69
3435	Kapitaltransferzahlungen an das Ausland			
<b>34</b>	<b>Summe Auszahlungen investive Gebarung</b>	<b>63 100,00</b>	<b>267 100,00</b>	<b>78 452,03</b>
<b>SA2</b>	<b>Saldo (2) Geldfluss aus der investiven Gebarung (33 – 34)</b>	<b>-63 100,00</b>	<b>-107 500,00</b>	<b>-22 739,44</b>
<b>SA3</b>	<b>Saldo (3) Nettofinanzierungssaldo (Saldo 1 + Saldo 2)</b>	<b>-2 009 300,00</b>	<b>-2 062 200,00</b>	<b>-2 050 856,07</b>
<b>351</b>	<b>Einzahlungen aus der Aufnahme von Finanzschulden</b>	<b>0,00</b>	<b>150 000,00</b>	<b>0,00</b>
3511	Einzahlungen aus empfangenen Darlehen von öffentlichen Körperschaften und Rechtsträgern			
3512	Einzahlungen aus empfangenen Darlehen von Beteiligungen			
3513	Einzahlungen aus empfangenen Darlehen von Unternehmen und privaten Haushalten			
3514	Einzahlungen aus Finanzschulden (Finanzunternehmen)		150 000,00	
3515	Einzahlungen aus Aufnahmen von Leasingverbindlichkeiten			
<b>353</b>	<b>Einzahlungen infolge eines Kapitaltausches bei derivativen Finanzinstrumenten mit Grundgeschäft</b>	<b>0,00</b>	<b>0,00</b>	<b>0,00</b>
3530	Einzahlungen infolge eines Kapitaltausches bei derivativen Finanzinstrumenten mit Grundgeschäft			
<b>355</b>	<b>Einzahlungen aus dem Abgang von Finanzinstrumenten</b>	<b>0,00</b>	<b>0,00</b>	<b>0,00</b>

**Unterricht, Erziehung, Sport und Wissenschaft (Gruppe 2)**

MVAG	Mittelverwendungs- und aufbringungsgruppen (1. und 2. Ebene)	VA 2026	VA 2025	RA 2024
3550	Einzahlungen aus dem Abgang von Finanzinstrumenten			
<b>35</b>	<b>Summe Einzahlungen aus der Finanzierungstätigkeit</b>	<b>0,00</b>	<b>150 000,00</b>	<b>0,00</b>
<b>361</b>	<b>Auszahlungen aus der Tilgung von Finanzschulden</b>	<b>31 700,00</b>	<b>23 200,00</b>	<b>64 648,80</b>
3611	Auszahlungen aus empfangenen Darlehen von öffentlichen Körperschaften und Rechtsträgern			
3612	Auszahlungen aus empfangenen Darlehen von Beteiligungen			
3613	Auszahlungen aus empfangenen Darlehen von Unternehmen und privaten Haushalten			
3614	Auszahlungen aus Finanzschulden	31 700,00	23 200,00	64 648,80
3615	Auszahlungen aus Rückzahlungen von Leasingverbindlichkeiten			
<b>363</b>	<b>Auszahlungen infolge eines Kapitaltausches bei derivativen Finanzinstrumenten mit Grundgeschäft</b>	<b>0,00</b>	<b>0,00</b>	<b>0,00</b>
3630	Auszahlungen infolge eines Kapitaltausches bei derivativen Finanzinstrumenten mit Grundgeschäft			
<b>365</b>	<b>Auszahlungen für den Erwerb von Finanzinstrumenten</b>	<b>0,00</b>	<b>0,00</b>	<b>0,00</b>
3650	Auszahlungen für den Erwerb von Finanzinstrumenten			
<b>36</b>	<b>Summe Auszahlungen aus der Finanzierungstätigkeit</b>	<b>31 700,00</b>	<b>23 200,00</b>	<b>64 648,80</b>
<b>SA4</b>	<b>Saldo (4) Geldfluss aus der Finanzierungstätigkeit (35 – 36)</b>	<b>-31 700,00</b>	<b>126 800,00</b>	<b>-64 648,80</b>
<b>SA5</b>	<b>Saldo (5) Geldfluss aus der voranschlagswirksamen Gebarung (Saldo 3 + Saldo 4)</b>	<b>-2 041 000,00</b>	<b>-1 935 400,00</b>	<b>-2 115 504,87</b>

**Kunst, Kultur und Kultus (Gruppe 3)**

MVAG	Mittelverwendungs- und aufbringungsgruppen (1. und 2. Ebene)	VA 2026	VA 2025	RA 2024
<b>311</b>	<b>Einzahlungen aus operativer Verwaltungstätigkeit</b>	<b>26 000,00</b>	<b>27 500,00</b>	<b>30 997,23</b>
3111	Einzahlungen aus eigenen Abgaben			
3112	Einzahlungen aus Ertragsanteilen			
3113	Einzahlungen aus Gebühren			
3114	Einzahlungen aus Leistungen	100,00	100,00	
3115	Einzahlungen aus Besitz und wirtschaftlicher Tätigkeit	8 600,00	12 100,00	646,69
3116	Einzahlungen aus Veräußerung von geringwertigen Wirtschaftsgütern (GWG) und sonstige Einzahlungen	17 300,00	15 300,00	30 350,54
<b>312</b>	<b>Einzahlungen aus Transfers</b>	<b>0,00</b>	<b>0,00</b>	<b>0,00</b>
3121	Transferzahlungen von Trägern des öffentlichen Rechts			
3122	Transferzahlungen von Beteiligungen			
3123	Transferzahlungen von Unternehmen (inkl. Finanzunternehmen)			
3124	Transferzahlungen von Haushalten und Organisationen ohne Erwerbscharakter			
3125	Transferzahlungen vom Ausland			
3126	Investitions- und Tilgungszuschüsse zwischen Unternehmungen und Betrieben der Gebietskörperschaft und der Gebietskörperschaft			
<b>313</b>	<b>Einzahlungen aus Finanzerträgen</b>	<b>0,00</b>	<b>0,00</b>	<b>0,00</b>
3131	Einzahlungen aus Zinserträgen			
3132	Einzahlungen aus Zinsen aus derivativen Finanzinstrumenten mit und ohne Grundgeschäft			
3133	Einzahlungen aus Gewinnentnahmen von marktbestimmten Betrieben			
3134	Sonstige Einzahlungen aus Finanzerträgen			
3135	Einzahlungen aus Dividenden/Gewinnausschüttungen			
<b>31</b>	<b>Summe Einzahlungen operative Gebarung</b>	<b>26 000,00</b>	<b>27 500,00</b>	<b>30 997,23</b>
<b>321</b>	<b>Auszahlungen aus Personalaufwand</b>	<b>2 000,00</b>	<b>8 900,00</b>	<b>0,00</b>
3211	Auszahlungen für Personalaufwand (Bezüge, Nebengebühren, und Mehrleistungsvergütungen)	1 500,00	7 000,00	
3212	Auszahlungen für gesetzliche und freiwillige Sozialaufwendungen	500,00	1 900,00	
3213	Auszahlungen aus sonstigem Personalaufwand			
<b>322</b>	<b>Auszahlungen aus Sachaufwand</b>	<b>171 900,00</b>	<b>178 800,00</b>	<b>275 539,84</b>
3221	Auszahlungen für Gebrauchs- und Verbrauchsgüter, Handelswaren	21 300,00	17 300,00	43 554,84
3222	Auszahlungen für Verwaltungs- und Betriebsaufwand	33 900,00	37 000,00	25 400,02
3223	Auszahlungen für Leasing- und Mietaufwand	2 000,00	2 000,00	1 607,40
3224	Auszahlungen für Instandhaltung	19 500,00	17 000,00	28 370,04
3225	Sonstige Auszahlungen aus Sachaufwand	95 200,00	105 500,00	176 607,54
3226	Auszahlungen aus der Inanspruchnahme von Haftungen			
<b>323</b>	<b>Auszahlungen aus Transfers</b>	<b>125 300,00</b>	<b>125 300,00</b>	<b>129 739,10</b>
3231	Transferzahlungen an Träger des öffentlichen Rechts			

**Kunst, Kultur und Kultus (Gruppe 3)**

MVAG	Mittelverwendungs- und aufbringungsgruppen (1. und 2. Ebene)	VA 2026	VA 2025	RA 2024
3232	Transferzahlungen an Beteiligungen			
3233	Transferzahlungen an Unternehmen (inkl. Finanzunternehmen)			
3234	Transferzahlungen an Haushalte und Organisationen ohne Erwerbscharakter	125 300,00	125 300,00	129 739,10
3235	Transferzahlungen an das Ausland			
3236	Investitions- und Tilgungszuschüsse zwischen Unternehmungen und Betrieben der Gebietskörperschaft und der Gebietskörperschaft			
<b>324</b>	<b>Auszahlungen aus Finanzaufwand</b>	<b>10 000,00</b>	<b>17 300,00</b>	<b>16 102,41</b>
3241	Auszahlungen für Zinsen	10 000,00	17 300,00	16 102,41
3242	Auszahlungen für Zinsen aus derivativen Finanzinstrumenten mit und ohne Grundgeschäft			
3243	Auszahlungen aus Gewinnentnahmen von marktbestimmten Betrieben			
3244	Sonstige Auszahlungen aus Finanzaufwendungen			
<b>32</b>	<b>Summe Auszahlungen operative Gebarung</b>	<b>309 200,00</b>	<b>330 300,00</b>	<b>421 381,35</b>
<b>SA1</b>	<b>Saldo (1) Geldfluss aus der operativen Gebarung (31 – 32)</b>	<b>-283 200,00</b>	<b>-302 800,00</b>	<b>-390 384,12</b>
<b>331</b>	<b>Einzahlungen aus der Investitionstätigkeit</b>	<b>0,00</b>	<b>0,00</b>	<b>0,00</b>
3311	Einzahlungen aus der Veräußerung von immateriellem Vermögen			
3312	Einzahlungen aus der Veräußerung von Grundstücken und Grundstückeinrichtungen			
3313	Einzahlungen aus der Veräußerung von Gebäuden und Bauten			
3314	Einzahlungen aus der Veräußerung von technischen Anlagen, Fahrzeugen und Maschinen			
3315	Einzahlungen aus der Veräußerung von Amts-, Betriebs- und Geschäftsausstattung			
3316	Einzahlungen aus der Veräußerung von Kulturgütern			
3317	Einzahlungen aus der Veräußerung von Beteiligungen			
3318	Einzahlungen aus der Veräußerung von kofinanzierten Schutzbauten			
<b>332</b>	<b>Einzahlungen aus der Rückzahlung von Darlehen sowie gewährten Vorschüssen</b>	<b>0,00</b>	<b>0,00</b>	<b>0,00</b>
3321	Einzahlungen aus Darlehen an Träger des öffentlichen Rechts			
3322	Einzahlungen aus Darlehen an Beteiligungen			
3323	Einzahlungen aus Darlehen an Unternehmen und Haushalte			
3325	Einzahlungen aus Vorschüssen und Anzahlungen			
<b>333</b>	<b>Einzahlungen aus Kapitaltransfers</b>	<b>0,00</b>	<b>10 000,00</b>	<b>0,00</b>
3331	Kapitaltransferzahlungen von Trägern des öffentlichen Rechts		10 000,00	
3332	Kapitaltransferzahlungen von Beteiligungen			
3333	Kapitaltransferzahlungen von Unternehmen			
3334	Kapitaltransferzahlungen von Haushalten und Organisationen ohne Erwerbscharakter			
3335	Kapitaltransferzahlungen vom Ausland			
<b>33</b>	<b>Summe Einzahlungen investive Gebarung</b>	<b>0,00</b>	<b>10 000,00</b>	<b>0,00</b>

**Kunst, Kultur und Kultus (Gruppe 3)**

MVAG	Mittelverwendungs- und aufbringungsgruppen (1. und 2. Ebene)	VA 2026	VA 2025	RA 2024
<b>341</b>	<b>Auszahlungen aus der Investitionstätigkeit</b>	<b>500,00</b>	<b>1 000,00</b>	<b>67 569,99</b>
3411	Auszahlungen für den Erwerb von immateriellem Vermögen			
3412	Auszahlungen für den Erwerb von Grundstücken und Grundstückseinrichtungen			
3413	Auszahlungen für den Erwerb von Gebäuden und Bauten			
3414	Auszahlungen für den Erwerb von technischen Anlagen, Fahrzeugen und Maschinen			
3415	Auszahlungen für den Erwerb von Amts-, Betriebs- und Geschäftsausstattung	500,00	1 000,00	67 569,99
3416	Auszahlungen für den Erwerb von Kulturgütern			
3417	Auszahlungen für den Erwerb von Beteiligungen			
3418	Auszahlungen für den Erwerb von kofinanzierten Schutzbauten			
<b>342</b>	<b>Auszahlungen aus der Gewährung von Darlehen sowie gewährten Vorschüssen</b>	<b>0,00</b>	<b>0,00</b>	<b>0,00</b>
3421	Auszahlungen von Darlehen an Träger des öffentlichen Rechts			
3422	Auszahlungen von Darlehen an Beteiligungen			
3423	Auszahlungen von Darlehen an Unternehmen und Haushalte			
3425	Auszahlungen von Vorschüssen und Anzahlungen			
<b>343</b>	<b>Auszahlungen aus Kapitaltransfers</b>	<b>0,00</b>	<b>100,00</b>	<b>0,00</b>
3431	Kapitaltransferzahlungen an Träger des öffentlichen Rechts			
3432	Kapitaltransferzahlungen an Beteiligungen			
3433	Kapitaltransferzahlungen an Unternehmen (Finanzunternehmen)			
3434	Kapitaltransferzahlungen an Haushalte und Organisationen ohne Erwerbscharakter		100,00	
3435	Kapitaltransferzahlungen an das Ausland			
<b>34</b>	<b>Summe Auszahlungen investive Gebarung</b>	<b>500,00</b>	<b>1 100,00</b>	<b>67 569,99</b>
<b>SA2</b>	<b>Saldo (2) Geldfluss aus der investiven Gebarung (33 – 34)</b>	<b>-500,00</b>	<b>8 900,00</b>	<b>-67 569,99</b>
<b>SA3</b>	<b>Saldo (3) Nettofinanzierungssaldo (Saldo 1 + Saldo 2)</b>	<b>-283 700,00</b>	<b>-293 900,00</b>	<b>-457 954,11</b>
<b>351</b>	<b>Einzahlungen aus der Aufnahme von Finanzschulden</b>	<b>0,00</b>	<b>0,00</b>	<b>0,00</b>
3511	Einzahlungen aus empfangenen Darlehen von öffentlichen Körperschaften und Rechtsträgern			
3512	Einzahlungen aus empfangenen Darlehen von Beteiligungen			
3513	Einzahlungen aus empfangenen Darlehen von Unternehmen und privaten Haushalten			
3514	Einzahlungen aus Finanzschulden (Finanzunternehmen)			
3515	Einzahlungen aus Aufnahmen von Leasingverbindlichkeiten			
<b>353</b>	<b>Einzahlungen infolge eines Kapitaltausches bei derivativen Finanzinstrumenten mit Grundgeschäft</b>	<b>0,00</b>	<b>0,00</b>	<b>0,00</b>
3530	Einzahlungen infolge eines Kapitaltausches bei derivativen Finanzinstrumenten mit Grundgeschäft			
<b>355</b>	<b>Einzahlungen aus dem Abgang von Finanzinstrumenten</b>	<b>0,00</b>	<b>0,00</b>	<b>0,00</b>

**Kunst, Kultur und Kultus (Gruppe 3)**

MVAG	Mittelverwendungs- und aufbringungsgruppen (1. und 2. Ebene)	VA 2026	VA 2025	RA 2024
3550	Einzahlungen aus dem Abgang von Finanzinstrumenten			
<b>35</b>	<b>Summe Einzahlungen aus der Finanzierungstätigkeit</b>	<b>0,00</b>	<b>0,00</b>	<b>0,00</b>
<b>361</b>	<b>Auszahlungen aus der Tilgung von Finanzschulden</b>	<b>25 000,00</b>	<b>22 700,00</b>	<b>23 366,03</b>
3611	Auszahlungen aus empfangenen Darlehen von öffentlichen Körperschaften und Rechtsträgern			
3612	Auszahlungen aus empfangenen Darlehen von Beteiligungen			
3613	Auszahlungen aus empfangenen Darlehen von Unternehmen und privaten Haushalten			
3614	Auszahlungen aus Finanzschulden	25 000,00	22 700,00	23 366,03
3615	Auszahlungen aus Rückzahlungen von Leasingverbindlichkeiten			
<b>363</b>	<b>Auszahlungen infolge eines Kapitaltausches bei derivativen Finanzinstrumenten mit Grundgeschäft</b>	<b>0,00</b>	<b>0,00</b>	<b>0,00</b>
3630	Auszahlungen infolge eines Kapitaltausches bei derivativen Finanzinstrumenten mit Grundgeschäft			
<b>365</b>	<b>Auszahlungen für den Erwerb von Finanzinstrumenten</b>	<b>0,00</b>	<b>0,00</b>	<b>0,00</b>
3650	Auszahlungen für den Erwerb von Finanzinstrumenten			
<b>36</b>	<b>Summe Auszahlungen aus der Finanzierungstätigkeit</b>	<b>25 000,00</b>	<b>22 700,00</b>	<b>23 366,03</b>
<b>SA4</b>	<b>Saldo (4) Geldfluss aus der Finanzierungstätigkeit (35 – 36)</b>	<b>-25 000,00</b>	<b>-22 700,00</b>	<b>-23 366,03</b>
<b>SA5</b>	<b>Saldo (5) Geldfluss aus der voranschlagswirksamen Gebarung (Saldo 3 + Saldo 4)</b>	<b>-308 700,00</b>	<b>-316 600,00</b>	<b>-481 320,14</b>

**Soziale Wohlfahrt und Wohnbauförderung (Gruppe 4)**

MVAG	Mittelverwendungs- und aufbringungsgruppen (1. und 2. Ebene)	VA 2026	VA 2025	RA 2024
<b>311</b>	<b>Einzahlungen aus operativer Verwaltungstätigkeit</b>	<b>68 100,00</b>	<b>63 600,00</b>	<b>44 940,66</b>
3111	Einzahlungen aus eigenen Abgaben			
3112	Einzahlungen aus Ertragsanteilen			
3113	Einzahlungen aus Gebühren			
3114	Einzahlungen aus Leistungen	40 000,00	42 000,00	36 757,28
3115	Einzahlungen aus Besitz und wirtschaftlicher Tätigkeit	27 000,00	21 000,00	8 183,38
3116	Einzahlungen aus Veräußerung von geringwertigen Wirtschaftsgütern (GWG) und sonstige Einzahlungen	1 100,00	600,00	
<b>312</b>	<b>Einzahlungen aus Transfers</b>	<b>0,00</b>	<b>0,00</b>	<b>172,00</b>
3121	Transferzahlungen von Trägern des öffentlichen Rechts			172,00
3122	Transferzahlungen von Beteiligungen			
3123	Transferzahlungen von Unternehmen (inkl. Finanzunternehmen)			
3124	Transferzahlungen von Haushalten und Organisationen ohne Erwerbscharakter			
3125	Transferzahlungen vom Ausland			
3126	Investitions- und Tilgungszuschüsse zwischen Unternehmungen und Betrieben der Gebietskörperschaft und der Gebietskörperschaft			
<b>313</b>	<b>Einzahlungen aus Finanzerträgen</b>	<b>0,00</b>	<b>0,00</b>	<b>0,00</b>
3131	Einzahlungen aus Zinserträgen			
3132	Einzahlungen aus Zinsen aus derivativen Finanzinstrumenten mit und ohne Grundgeschäft			
3133	Einzahlungen aus Gewinnentnahmen von marktbestimmten Betrieben			
3134	Sonstige Einzahlungen aus Finanzerträgen			
3135	Einzahlungen aus Dividenden/Gewinnausschüttungen			
<b>31</b>	<b>Summe Einzahlungen operative Gebarung</b>	<b>68 100,00</b>	<b>63 600,00</b>	<b>45 112,66</b>
<b>321</b>	<b>Auszahlungen aus Personalaufwand</b>	<b>86 400,00</b>	<b>76 300,00</b>	<b>85 977,10</b>
3211	Auszahlungen für Personalaufwand (Bezüge, Nebengebühren, und Mehrleistungsvergütungen)	68 700,00	61 000,00	68 815,02
3212	Auszahlungen für gesetzliche und freiwillige Sozialaufwendungen	17 700,00	15 300,00	17 162,08
3213	Auszahlungen aus sonstigem Personalaufwand			
<b>322</b>	<b>Auszahlungen aus Sachaufwand</b>	<b>140 400,00</b>	<b>121 700,00</b>	<b>127 557,99</b>
3221	Auszahlungen für Gebrauchs- und Verbrauchsgüter, Handelswaren	11 600,00	56 500,00	100 818,79
3222	Auszahlungen für Verwaltungs- und Betriebsaufwand	7 200,00	7 200,00	591,14
3223	Auszahlungen für Leasing- und Mietaufwand	108 000,00	40 000,00	
3224	Auszahlungen für Instandhaltung			
3225	Sonstige Auszahlungen aus Sachaufwand	13 600,00	18 000,00	26 148,06
3226	Auszahlungen aus der Inanspruchnahme von Haftungen			
<b>323</b>	<b>Auszahlungen aus Transfers</b>	<b>1 611 500,00</b>	<b>1 471 700,00</b>	<b>1 324 355,09</b>
3231	Transferzahlungen an Träger des öffentlichen Rechts	1 604 000,00	1 465 200,00	1 318 182,09

**Soziale Wohlfahrt und Wohnbauförderung (Gruppe 4)**

MVAG	Mittelverwendungs- und aufbringungsgruppen (1. und 2. Ebene)	VA 2026	VA 2025	RA 2024
3232	Transferzahlungen an Beteiligungen			
3233	Transferzahlungen an Unternehmen (inkl. Finanzunternehmen)			
3234	Transferzahlungen an Haushalte und Organisationen ohne Erwerbscharakter	7 500,00	6 500,00	6 173,00
3235	Transferzahlungen an das Ausland			
3236	Investitions- und Tilgungszuschüsse zwischen Unternehmungen und Betrieben der Gebietskörperschaft und der Gebietskörperschaft			
<b>324</b>	<b>Auszahlungen aus Finanzaufwand</b>	<b>0,00</b>	<b>0,00</b>	<b>0,00</b>
3241	Auszahlungen für Zinsen			
3242	Auszahlungen für Zinsen aus derivativen Finanzinstrumenten mit und ohne Grundgeschäft			
3243	Auszahlungen aus Gewinnentnahmen von marktbestimmten Betrieben			
3244	Sonstige Auszahlungen aus Finanzaufwendungen			
<b>32</b>	<b>Summe Auszahlungen operative Gebarung</b>	<b>1 838 300,00</b>	<b>1 669 700,00</b>	<b>1 537 890,18</b>
<b>SA1</b>	<b>Saldo (1) Geldfluss aus der operativen Gebarung (31 – 32)</b>	<b>-1 770 200,00</b>	<b>-1 606 100,00</b>	<b>-1 492 777,52</b>
<b>331</b>	<b>Einzahlungen aus der Investitionstätigkeit</b>	<b>0,00</b>	<b>0,00</b>	<b>0,00</b>
3311	Einzahlungen aus der Veräußerung von immateriellem Vermögen			
3312	Einzahlungen aus der Veräußerung von Grundstücken und Grundstückeinrichtungen			
3313	Einzahlungen aus der Veräußerung von Gebäuden und Bauten			
3314	Einzahlungen aus der Veräußerung von technischen Anlagen, Fahrzeugen und Maschinen			
3315	Einzahlungen aus der Veräußerung von Amts-, Betriebs- und Geschäftsausstattung			
3316	Einzahlungen aus der Veräußerung von Kulturgütern			
3317	Einzahlungen aus der Veräußerung von Beteiligungen			
3318	Einzahlungen aus der Veräußerung von kofinanzierten Schutzbauten			
<b>332</b>	<b>Einzahlungen aus der Rückzahlung von Darlehen sowie gewährten Vorschüssen</b>	<b>0,00</b>	<b>0,00</b>	<b>0,00</b>
3321	Einzahlungen aus Darlehen an Träger des öffentlichen Rechts			
3322	Einzahlungen aus Darlehen an Beteiligungen			
3323	Einzahlungen aus Darlehen an Unternehmen und Haushalte			
3325	Einzahlungen aus Vorschüssen und Anzahlungen			
<b>333</b>	<b>Einzahlungen aus Kapitaltransfers</b>	<b>0,00</b>	<b>0,00</b>	<b>0,00</b>
3331	Kapitaltransferzahlungen von Trägern des öffentlichen Rechts			
3332	Kapitaltransferzahlungen von Beteiligungen			
3333	Kapitaltransferzahlungen von Unternehmen			
3334	Kapitaltransferzahlungen von Haushalten und Organisationen ohne Erwerbscharakter			
3335	Kapitaltransferzahlungen vom Ausland			
<b>33</b>	<b>Summe Einzahlungen investive Gebarung</b>	<b>0,00</b>	<b>0,00</b>	<b>0,00</b>

**Soziale Wohlfahrt und Wohnbauförderung (Gruppe 4)**

MVAG	Mittelverwendungs- und aufbringungsgruppen (1. und 2. Ebene)	VA 2026	VA 2025	RA 2024
<b>341</b>	<b>Auszahlungen aus der Investitionstätigkeit</b>	<b>0,00</b>	<b>2 000,00</b>	<b>4 166,67</b>
3411	Auszahlungen für den Erwerb von immateriellem Vermögen			
3412	Auszahlungen für den Erwerb von Grundstücken und Grundstückseinrichtungen			
3413	Auszahlungen für den Erwerb von Gebäuden und Bauten			
3414	Auszahlungen für den Erwerb von technischen Anlagen, Fahrzeugen und Maschinen			
3415	Auszahlungen für den Erwerb von Amts-, Betriebs- und Geschäftsausstattung		2 000,00	4 166,67
3416	Auszahlungen für den Erwerb von Kulturgütern			
3417	Auszahlungen für den Erwerb von Beteiligungen			
3418	Auszahlungen für den Erwerb von kofinanzierten Schutzbauten			
<b>342</b>	<b>Auszahlungen aus der Gewährung von Darlehen sowie gewährten Vorschüssen</b>	<b>0,00</b>	<b>0,00</b>	<b>0,00</b>
3421	Auszahlungen von Darlehen an Träger des öffentlichen Rechts			
3422	Auszahlungen von Darlehen an Beteiligungen			
3423	Auszahlungen von Darlehen an Unternehmen und Haushalte			
3425	Auszahlungen von Vorschüssen und Anzahlungen			
<b>343</b>	<b>Auszahlungen aus Kapitaltransfers</b>	<b>0,00</b>	<b>0,00</b>	<b>0,00</b>
3431	Kapitaltransferzahlungen an Träger des öffentlichen Rechts			
3432	Kapitaltransferzahlungen an Beteiligungen			
3433	Kapitaltransferzahlungen an Unternehmen (Finanzunternehmen)			
3434	Kapitaltransferzahlungen an Haushalte und Organisationen ohne Erwerbscharakter			
3435	Kapitaltransferzahlungen an das Ausland			
<b>34</b>	<b>Summe Auszahlungen investive Gebarung</b>	<b>0,00</b>	<b>2 000,00</b>	<b>4 166,67</b>
<b>SA2</b>	<b>Saldo (2) Geldfluss aus der investiven Gebarung (33 – 34)</b>	<b>0,00</b>	<b>-2 000,00</b>	<b>-4 166,67</b>
<b>SA3</b>	<b>Saldo (3) Nettofinanzierungssaldo (Saldo 1 + Saldo 2)</b>	<b>-1 770 200,00</b>	<b>-1 608 100,00</b>	<b>-1 496 944,19</b>
<b>351</b>	<b>Einzahlungen aus der Aufnahme von Finanzschulden</b>	<b>0,00</b>	<b>0,00</b>	<b>0,00</b>
3511	Einzahlungen aus empfangenen Darlehen von öffentlichen Körperschaften und Rechtsträgern			
3512	Einzahlungen aus empfangenen Darlehen von Beteiligungen			
3513	Einzahlungen aus empfangenen Darlehen von Unternehmen und privaten Haushalten			
3514	Einzahlungen aus Finanzschulden (Finanzunternehmen)			
3515	Einzahlungen aus Aufnahmen von Leasingverbindlichkeiten			
<b>353</b>	<b>Einzahlungen infolge eines Kapitaltausches bei derivativen Finanzinstrumenten mit Grundgeschäft</b>	<b>0,00</b>	<b>0,00</b>	<b>0,00</b>
3530	Einzahlungen infolge eines Kapitaltausches bei derivativen Finanzinstrumenten mit Grundgeschäft			
<b>355</b>	<b>Einzahlungen aus dem Abgang von Finanzinstrumenten</b>	<b>0,00</b>	<b>0,00</b>	<b>0,00</b>

**Soziale Wohlfahrt und Wohnbauförderung (Gruppe 4)**

MVAG	Mittelverwendungs- und aufbringungsgruppen (1. und 2. Ebene)	VA 2026	VA 2025	RA 2024
3550	Einzahlungen aus dem Abgang von Finanzinstrumenten			
<b>35</b>	<b>Summe Einzahlungen aus der Finanzierungstätigkeit</b>	<b>0,00</b>	<b>0,00</b>	<b>0,00</b>
<b>361</b>	<b>Auszahlungen aus der Tilgung von Finanzschulden</b>	<b>0,00</b>	<b>0,00</b>	<b>0,00</b>
3611	Auszahlungen aus empfangenen Darlehen von öffentlichen Körperschaften und Rechtsträgern			
3612	Auszahlungen aus empfangenen Darlehen von Beteiligungen			
3613	Auszahlungen aus empfangenen Darlehen von Unternehmen und privaten Haushalten			
3614	Auszahlungen aus Finanzschulden			
3615	Auszahlungen aus Rückzahlungen von Leasingverbindlichkeiten			
<b>363</b>	<b>Auszahlungen infolge eines Kapitaltausches bei derivativen Finanzinstrumenten mit Grundgeschäft</b>	<b>0,00</b>	<b>0,00</b>	<b>0,00</b>
3630	Auszahlungen infolge eines Kapitaltausches bei derivativen Finanzinstrumenten mit Grundgeschäft			
<b>365</b>	<b>Auszahlungen für den Erwerb von Finanzinstrumenten</b>	<b>0,00</b>	<b>0,00</b>	<b>0,00</b>
3650	Auszahlungen für den Erwerb von Finanzinstrumenten			
<b>36</b>	<b>Summe Auszahlungen aus der Finanzierungstätigkeit</b>	<b>0,00</b>	<b>0,00</b>	<b>0,00</b>
<b>SA4</b>	<b>Saldo (4) Geldfluss aus der Finanzierungstätigkeit (35 – 36)</b>	<b>0,00</b>	<b>0,00</b>	<b>0,00</b>
<b>SA5</b>	<b>Saldo (5) Geldfluss aus der voranschlagswirksamen Gebarung (Saldo 3 + Saldo 4)</b>	<b>-1 770 200,00</b>	<b>-1 608 100,00</b>	<b>-1 496 944,19</b>

## Gesundheit (Gruppe 5)

MVAG	Mittelverwendungs- und aufbringungsgruppen (1. und 2. Ebene)	VA 2026	VA 2025	RA 2024
<b>311</b>	<b>Einzahlungen aus operativer Verwaltungstätigkeit</b>	<b>400,00</b>	<b>100,00</b>	<b>400,00</b>
3111	Einzahlungen aus eigenen Abgaben			
3112	Einzahlungen aus Ertragsanteilen			
3113	Einzahlungen aus Gebühren			
3114	Einzahlungen aus Leistungen			
3115	Einzahlungen aus Besitz und wirtschaftlicher Tätigkeit			
3116	Einzahlungen aus Veräußerung von geringwertigen Wirtschaftsgütern (GWG) und sonstige Einzahlungen	400,00	100,00	400,00
<b>312</b>	<b>Einzahlungen aus Transfers</b>	<b>40 700,00</b>	<b>0,00</b>	<b>0,00</b>
3121	Transferzahlungen von Trägern des öffentlichen Rechts	40 700,00		
3122	Transferzahlungen von Beteiligungen			
3123	Transferzahlungen von Unternehmen (inkl. Finanzunternehmen)			
3124	Transferzahlungen von Haushalten und Organisationen ohne Erwerbscharakter			
3125	Transferzahlungen vom Ausland			
3126	Investitions- und Tilgungszuschüsse zwischen Unternehmungen und Betrieben der Gebietskörperschaft und der Gebietskörperschaft			
<b>313</b>	<b>Einzahlungen aus Finanzerträgen</b>	<b>0,00</b>	<b>0,00</b>	<b>0,00</b>
3131	Einzahlungen aus Zinserträgen			
3132	Einzahlungen aus Zinsen aus derivativen Finanzinstrumenten mit und ohne Grundgeschäft			
3133	Einzahlungen aus Gewinnentnahmen von marktbestimmten Betrieben			
3134	Sonstige Einzahlungen aus Finanzerträgen			
3135	Einzahlungen aus Dividenden/Gewinnausschüttungen			
<b>31</b>	<b>Summe Einzahlungen operative Gebarung</b>	<b>41 100,00</b>	<b>100,00</b>	<b>400,00</b>
<b>321</b>	<b>Auszahlungen aus Personalaufwand</b>	<b>0,00</b>	<b>0,00</b>	<b>0,00</b>
3211	Auszahlungen für Personalaufwand (Bezüge, Nebengebühren, und Mehrleistungsvergütungen)			
3212	Auszahlungen für gesetzliche und freiwillige Sozialaufwendungen			
3213	Auszahlungen aus sonstigem Personalaufwand			
<b>322</b>	<b>Auszahlungen aus Sachaufwand</b>	<b>32 100,00</b>	<b>31 000,00</b>	<b>25 295,02</b>
3221	Auszahlungen für Gebrauchs- und Verbrauchsgüter, Handelswaren	1 500,00	1 500,00	315,00
3222	Auszahlungen für Verwaltungs- und Betriebsaufwand	1 400,00	1 400,00	1 164,95
3223	Auszahlungen für Leasing- und Mietaufwand	19 800,00	19 800,00	19 800,00
3224	Auszahlungen für Instandhaltung	500,00	500,00	
3225	Sonstige Auszahlungen aus Sachaufwand	8 900,00	7 800,00	4 015,07
3226	Auszahlungen aus der Inanspruchnahme von Haftungen			
<b>323</b>	<b>Auszahlungen aus Transfers</b>	<b>1 934 500,00</b>	<b>1 783 300,00</b>	<b>1 681 343,31</b>
3231	Transferzahlungen an Träger des öffentlichen Rechts	1 934 500,00	1 783 300,00	1 681 343,31

**Gesundheit (Gruppe 5)**

MVAG	Mittelverwendungs- und aufbringungsgruppen (1. und 2. Ebene)	VA 2026	VA 2025	RA 2024
3232	Transferzahlungen an Beteiligungen			
3233	Transferzahlungen an Unternehmen (inkl. Finanzunternehmen)			
3234	Transferzahlungen an Haushalte und Organisationen ohne Erwerbscharakter			
3235	Transferzahlungen an das Ausland			
3236	Investitions- und Tilgungszuschüsse zwischen Unternehmungen und Betrieben der Gebietskörperschaft und der Gebietskörperschaft			
<b>324</b>	<b>Auszahlungen aus Finanzaufwand</b>	<b>0,00</b>	<b>0,00</b>	<b>0,00</b>
3241	Auszahlungen für Zinsen			
3242	Auszahlungen für Zinsen aus derivativen Finanzinstrumenten mit und ohne Grundgeschäft			
3243	Auszahlungen aus Gewinnentnahmen von marktbestimmten Betrieben			
3244	Sonstige Auszahlungen aus Finanzaufwendungen			
<b>32</b>	<b>Summe Auszahlungen operative Gebarung</b>	<b>1 966 600,00</b>	<b>1 814 300,00</b>	<b>1 706 638,33</b>
<b>SA1</b>	<b>Saldo (1) Geldfluss aus der operativen Gebarung (31 – 32)</b>	<b>-1 925 500,00</b>	<b>-1 814 200,00</b>	<b>-1 706 238,33</b>
<b>331</b>	<b>Einzahlungen aus der Investitionstätigkeit</b>	<b>0,00</b>	<b>0,00</b>	<b>0,00</b>
3311	Einzahlungen aus der Veräußerung von immateriellem Vermögen			
3312	Einzahlungen aus der Veräußerung von Grundstücken und Grundstückeinrichtungen			
3313	Einzahlungen aus der Veräußerung von Gebäuden und Bauten			
3314	Einzahlungen aus der Veräußerung von technischen Anlagen, Fahrzeugen und Maschinen			
3315	Einzahlungen aus der Veräußerung von Amts-, Betriebs- und Geschäftsausstattung			
3316	Einzahlungen aus der Veräußerung von Kulturgütern			
3317	Einzahlungen aus der Veräußerung von Beteiligungen			
3318	Einzahlungen aus der Veräußerung von kofinanzierten Schutzbauten			
<b>332</b>	<b>Einzahlungen aus der Rückzahlung von Darlehen sowie gewährten Vorschüssen</b>	<b>0,00</b>	<b>0,00</b>	<b>0,00</b>
3321	Einzahlungen aus Darlehen an Träger des öffentlichen Rechts			
3322	Einzahlungen aus Darlehen an Beteiligungen			
3323	Einzahlungen aus Darlehen an Unternehmen und Haushalte			
3325	Einzahlungen aus Vorschüssen und Anzahlungen			
<b>333</b>	<b>Einzahlungen aus Kapitaltransfers</b>	<b>0,00</b>	<b>0,00</b>	<b>0,00</b>
3331	Kapitaltransferzahlungen von Trägern des öffentlichen Rechts			
3332	Kapitaltransferzahlungen von Beteiligungen			
3333	Kapitaltransferzahlungen von Unternehmen			
3334	Kapitaltransferzahlungen von Haushalten und Organisationen ohne Erwerbscharakter			
3335	Kapitaltransferzahlungen vom Ausland			
<b>33</b>	<b>Summe Einzahlungen investive Gebarung</b>	<b>0,00</b>	<b>0,00</b>	<b>0,00</b>

**Gesundheit (Gruppe 5)**

MVAG	Mittelverwendungs- und aufbringungsgruppen (1. und 2. Ebene)	VA 2026	VA 2025	RA 2024
<b>341</b>	<b>Auszahlungen aus der Investitionstätigkeit</b>	<b>0,00</b>	<b>10 000,00</b>	<b>0,00</b>
3411	Auszahlungen für den Erwerb von immateriellem Vermögen			
3412	Auszahlungen für den Erwerb von Grundstücken und Grundstückseinrichtungen			
3413	Auszahlungen für den Erwerb von Gebäuden und Bauten			
3414	Auszahlungen für den Erwerb von technischen Anlagen, Fahrzeugen und Maschinen			
3415	Auszahlungen für den Erwerb von Amts-, Betriebs- und Geschäftsausstattung		10 000,00	
3416	Auszahlungen für den Erwerb von Kulturgütern			
3417	Auszahlungen für den Erwerb von Beteiligungen			
3418	Auszahlungen für den Erwerb von kofinanzierten Schutzbauten			
<b>342</b>	<b>Auszahlungen aus der Gewährung von Darlehen sowie gewährten Vorschüssen</b>	<b>0,00</b>	<b>0,00</b>	<b>0,00</b>
3421	Auszahlungen von Darlehen an Träger des öffentlichen Rechts			
3422	Auszahlungen von Darlehen an Beteiligungen			
3423	Auszahlungen von Darlehen an Unternehmen und Haushalte			
3425	Auszahlungen von Vorschüssen und Anzahlungen			
<b>343</b>	<b>Auszahlungen aus Kapitaltransfers</b>	<b>0,00</b>	<b>0,00</b>	<b>0,00</b>
3431	Kapitaltransferzahlungen an Träger des öffentlichen Rechts			
3432	Kapitaltransferzahlungen an Beteiligungen			
3433	Kapitaltransferzahlungen an Unternehmen (Finanzunternehmen)			
3434	Kapitaltransferzahlungen an Haushalte und Organisationen ohne Erwerbscharakter			
3435	Kapitaltransferzahlungen an das Ausland			
<b>34</b>	<b>Summe Auszahlungen investive Gebarung</b>	<b>0,00</b>	<b>10 000,00</b>	<b>0,00</b>
<b>SA2</b>	<b>Saldo (2) Geldfluss aus der investiven Gebarung (33 – 34)</b>	<b>0,00</b>	<b>-10 000,00</b>	<b>0,00</b>
<b>SA3</b>	<b>Saldo (3) Nettofinanzierungssaldo (Saldo 1 + Saldo 2)</b>	<b>-1 925 500,00</b>	<b>-1 824 200,00</b>	<b>-1 706 238,33</b>
<b>351</b>	<b>Einzahlungen aus der Aufnahme von Finanzschulden</b>	<b>0,00</b>	<b>0,00</b>	<b>0,00</b>
3511	Einzahlungen aus empfangenen Darlehen von öffentlichen Körperschaften und Rechtsträgern			
3512	Einzahlungen aus empfangenen Darlehen von Beteiligungen			
3513	Einzahlungen aus empfangenen Darlehen von Unternehmen und privaten Haushalten			
3514	Einzahlungen aus Finanzschulden (Finanzunternehmen)			
3515	Einzahlungen aus Aufnahmen von Leasingverbindlichkeiten			
<b>353</b>	<b>Einzahlungen infolge eines Kapitaltausches bei derivativen Finanzinstrumenten mit Grundgeschäft</b>	<b>0,00</b>	<b>0,00</b>	<b>0,00</b>
3530	Einzahlungen infolge eines Kapitaltausches bei derivativen Finanzinstrumenten mit Grundgeschäft			
<b>355</b>	<b>Einzahlungen aus dem Abgang von Finanzinstrumenten</b>	<b>0,00</b>	<b>0,00</b>	<b>0,00</b>

**Gesundheit (Gruppe 5)**

MVAG	Mittelverwendungs- und aufbringungsgruppen (1. und 2. Ebene)	VA 2026	VA 2025	RA 2024
3550	Einzahlungen aus dem Abgang von Finanzinstrumenten			
<b>35</b>	<b>Summe Einzahlungen aus der Finanzierungstätigkeit</b>	<b>0,00</b>	<b>0,00</b>	<b>0,00</b>
<b>361</b>	<b>Auszahlungen aus der Tilgung von Finanzschulden</b>	<b>0,00</b>	<b>0,00</b>	<b>0,00</b>
3611	Auszahlungen aus empfangenen Darlehen von öffentlichen Körperschaften und Rechtsträgern			
3612	Auszahlungen aus empfangenen Darlehen von Beteiligungen			
3613	Auszahlungen aus empfangenen Darlehen von Unternehmen und privaten Haushalten			
3614	Auszahlungen aus Finanzschulden			
3615	Auszahlungen aus Rückzahlungen von Leasingverbindlichkeiten			
<b>363</b>	<b>Auszahlungen infolge eines Kapitaltausches bei derivativen Finanzinstrumenten mit Grundgeschäft</b>	<b>0,00</b>	<b>0,00</b>	<b>0,00</b>
3630	Auszahlungen infolge eines Kapitaltausches bei derivativen Finanzinstrumenten mit Grundgeschäft			
<b>365</b>	<b>Auszahlungen für den Erwerb von Finanzinstrumenten</b>	<b>0,00</b>	<b>0,00</b>	<b>0,00</b>
3650	Auszahlungen für den Erwerb von Finanzinstrumenten			
<b>36</b>	<b>Summe Auszahlungen aus der Finanzierungstätigkeit</b>	<b>0,00</b>	<b>0,00</b>	<b>0,00</b>
<b>SA4</b>	<b>Saldo (4) Geldfluss aus der Finanzierungstätigkeit (35 – 36)</b>	<b>0,00</b>	<b>0,00</b>	<b>0,00</b>
<b>SA5</b>	<b>Saldo (5) Geldfluss aus der voranschlagswirksamen Gebarung (Saldo 3 + Saldo 4)</b>	<b>-1 925 500,00</b>	<b>-1 824 200,00</b>	<b>-1 706 238,33</b>

**Straßen- und Wasserbau, Verkehr (Gruppe 6)**

MVAG	Mittelverwendungs- und aufbringungsgruppen (1. und 2. Ebene)	VA 2026	VA 2025	RA 2024
<b>311</b>	<b>Einzahlungen aus operativer Verwaltungstätigkeit</b>	<b>25 500,00</b>	<b>25 600,00</b>	<b>58 059,16</b>
3111	Einzahlungen aus eigenen Abgaben			
3112	Einzahlungen aus Ertragsanteilen			
3113	Einzahlungen aus Gebühren			
3114	Einzahlungen aus Leistungen			
3115	Einzahlungen aus Besitz und wirtschaftlicher Tätigkeit	25 000,00	25 100,00	24 213,88
3116	Einzahlungen aus Veräußerung von geringwertigen Wirtschaftsgütern (GWG) und sonstige Einzahlungen	500,00	500,00	33 845,28
<b>312</b>	<b>Einzahlungen aus Transfers</b>	<b>464 000,00</b>	<b>914 000,00</b>	<b>63 715,90</b>
3121	Transferzahlungen von Trägern des öffentlichen Rechts	450 000,00	900 000,00	50 000,00
3122	Transferzahlungen von Beteiligungen			
3123	Transferzahlungen von Unternehmen (inkl. Finanzunternehmen)			
3124	Transferzahlungen von Haushalten und Organisationen ohne Erwerbscharakter	14 000,00	14 000,00	13 715,90
3125	Transferzahlungen vom Ausland			
3126	Investitions- und Tilgungszuschüsse zwischen Unternehmungen und Betrieben der Gebietskörperschaft und der Gebietskörperschaft			
<b>313</b>	<b>Einzahlungen aus Finanzerträgen</b>	<b>0,00</b>	<b>0,00</b>	<b>0,00</b>
3131	Einzahlungen aus Zinserträgen			
3132	Einzahlungen aus Zinsen aus derivativen Finanzinstrumenten mit und ohne Grundgeschäft			
3133	Einzahlungen aus Gewinnentnahmen von marktbestimmten Betrieben			
3134	Sonstige Einzahlungen aus Finanzerträgen			
3135	Einzahlungen aus Dividenden/Gewinnausschüttungen			
<b>31</b>	<b>Summe Einzahlungen operative Gebarung</b>	<b>489 500,00</b>	<b>939 600,00</b>	<b>121 775,06</b>
<b>321</b>	<b>Auszahlungen aus Personalaufwand</b>	<b>0,00</b>	<b>0,00</b>	<b>0,00</b>
3211	Auszahlungen für Personalaufwand (Bezüge, Nebengebühren, und Mehrleistungsvergütungen)			
3212	Auszahlungen für gesetzliche und freiwillige Sozialaufwendungen			
3213	Auszahlungen aus sonstigem Personalaufwand			
<b>322</b>	<b>Auszahlungen aus Sachaufwand</b>	<b>80 000,00</b>	<b>83 100,00</b>	<b>132 230,50</b>
3221	Auszahlungen für Gebrauchs- und Verbrauchsgüter, Handelswaren	12 300,00	12 300,00	30 095,41
3222	Auszahlungen für Verwaltungs- und Betriebsaufwand	200,00	300,00	
3223	Auszahlungen für Leasing- und Mietaufwand			
3224	Auszahlungen für Instandhaltung	33 000,00	33 000,00	57 456,05
3225	Sonstige Auszahlungen aus Sachaufwand	34 500,00	37 500,00	44 679,04
3226	Auszahlungen aus der Inanspruchnahme von Haftungen			
<b>323</b>	<b>Auszahlungen aus Transfers</b>	<b>9 000,00</b>	<b>9 000,00</b>	<b>8 275,00</b>
3231	Transferzahlungen an Träger des öffentlichen Rechts	9 000,00	9 000,00	8 275,00

**Straßen- und Wasserbau, Verkehr (Gruppe 6)**

MVAG	Mittelverwendungs- und aufbringungsgruppen (1. und 2. Ebene)	VA 2026	VA 2025	RA 2024
3232	Transferzahlungen an Beteiligungen			
3233	Transferzahlungen an Unternehmen (inkl. Finanzunternehmen)			
3234	Transferzahlungen an Haushalte und Organisationen ohne Erwerbscharakter			
3235	Transferzahlungen an das Ausland			
3236	Investitions- und Tilgungszuschüsse zwischen Unternehmungen und Betrieben der Gebietskörperschaft und der Gebietskörperschaft			
<b>324</b>	<b>Auszahlungen aus Finanzaufwand</b>	<b>6 300,00</b>	<b>17 600,00</b>	<b>13 346,48</b>
3241	Auszahlungen für Zinsen	6 300,00	17 600,00	13 346,48
3242	Auszahlungen für Zinsen aus derivativen Finanzinstrumenten mit und ohne Grundgeschäft			
3243	Auszahlungen aus Gewinnentnahmen von marktbestimmten Betrieben			
3244	Sonstige Auszahlungen aus Finanzaufwendungen			
<b>32</b>	<b>Summe Auszahlungen operative Gebarung</b>	<b>95 300,00</b>	<b>109 700,00</b>	<b>153 851,98</b>
<b>SA1</b>	<b>Saldo (1) Geldfluss aus der operativen Gebarung (31 – 32)</b>	<b>394 200,00</b>	<b>829 900,00</b>	<b>-32 076,92</b>
<b>331</b>	<b>Einzahlungen aus der Investitionstätigkeit</b>	<b>0,00</b>	<b>0,00</b>	<b>0,00</b>
3311	Einzahlungen aus der Veräußerung von immateriellem Vermögen			
3312	Einzahlungen aus der Veräußerung von Grundstücken und Grundstückeinrichtungen			
3313	Einzahlungen aus der Veräußerung von Gebäuden und Bauten			
3314	Einzahlungen aus der Veräußerung von technischen Anlagen, Fahrzeugen und Maschinen			
3315	Einzahlungen aus der Veräußerung von Amts-, Betriebs- und Geschäftsausstattung			
3316	Einzahlungen aus der Veräußerung von Kulturgütern			
3317	Einzahlungen aus der Veräußerung von Beteiligungen			
3318	Einzahlungen aus der Veräußerung von kofinanzierten Schutzbauten			
<b>332</b>	<b>Einzahlungen aus der Rückzahlung von Darlehen sowie gewährten Vorschüssen</b>	<b>0,00</b>	<b>0,00</b>	<b>0,00</b>
3321	Einzahlungen aus Darlehen an Träger des öffentlichen Rechts			
3322	Einzahlungen aus Darlehen an Beteiligungen			
3323	Einzahlungen aus Darlehen an Unternehmen und Haushalte			
3325	Einzahlungen aus Vorschüssen und Anzahlungen			
<b>333</b>	<b>Einzahlungen aus Kapitaltransfers</b>	<b>80 000,00</b>	<b>0,00</b>	<b>0,00</b>
3331	Kapitaltransferzahlungen von Trägern des öffentlichen Rechts	80 000,00		
3332	Kapitaltransferzahlungen von Beteiligungen			
3333	Kapitaltransferzahlungen von Unternehmen			
3334	Kapitaltransferzahlungen von Haushalten und Organisationen ohne Erwerbscharakter			
3335	Kapitaltransferzahlungen vom Ausland			
<b>33</b>	<b>Summe Einzahlungen investive Gebarung</b>	<b>80 000,00</b>	<b>0,00</b>	<b>0,00</b>

**Straßen- und Wasserbau, Verkehr (Gruppe 6)**

MVAG	Mittelverwendungs- und aufbringungsgruppen (1. und 2. Ebene)	VA 2026	VA 2025	RA 2024
<b>341</b>	<b>Auszahlungen aus der Investitionstätigkeit</b>	<b>1 588 500,00</b>	<b>2 450 000,00</b>	<b>737 583,26</b>
3411	Auszahlungen für den Erwerb von immateriellem Vermögen			
3412	Auszahlungen für den Erwerb von Grundstücken und Grundstückseinrichtungen	1 498 500,00	2 450 000,00	737 583,26
3413	Auszahlungen für den Erwerb von Gebäuden und Bauten			
3414	Auszahlungen für den Erwerb von technischen Anlagen, Fahrzeugen und Maschinen			
3415	Auszahlungen für den Erwerb von Amts-, Betriebs- und Geschäftsausstattung	90 000,00		
3416	Auszahlungen für den Erwerb von Kulturgütern			
3417	Auszahlungen für den Erwerb von Beteiligungen			
3418	Auszahlungen für den Erwerb von kofinanzierten Schutzbauten			
<b>342</b>	<b>Auszahlungen aus der Gewährung von Darlehen sowie gewährten Vorschüssen</b>	<b>0,00</b>	<b>0,00</b>	<b>0,00</b>
3421	Auszahlungen von Darlehen an Träger des öffentlichen Rechts			
3422	Auszahlungen von Darlehen an Beteiligungen			
3423	Auszahlungen von Darlehen an Unternehmen und Haushalte			
3425	Auszahlungen von Vorschüssen und Anzahlungen			
<b>343</b>	<b>Auszahlungen aus Kapitaltransfers</b>	<b>0,00</b>	<b>0,00</b>	<b>0,00</b>
3431	Kapitaltransferzahlungen an Träger des öffentlichen Rechts			
3432	Kapitaltransferzahlungen an Beteiligungen			
3433	Kapitaltransferzahlungen an Unternehmen (Finanzunternehmen)			
3434	Kapitaltransferzahlungen an Haushalte und Organisationen ohne Erwerbscharakter			
3435	Kapitaltransferzahlungen an das Ausland			
<b>34</b>	<b>Summe Auszahlungen investive Gebarung</b>	<b>1 588 500,00</b>	<b>2 450 000,00</b>	<b>737 583,26</b>
<b>SA2</b>	<b>Saldo (2) Geldfluss aus der investiven Gebarung (33 – 34)</b>	<b>-1 508 500,00</b>	<b>-2 450 000,00</b>	<b>-737 583,26</b>
<b>SA3</b>	<b>Saldo (3) Nettofinanzierungssaldo (Saldo 1 + Saldo 2)</b>	<b>-1 114 300,00</b>	<b>-1 620 100,00</b>	<b>-769 660,18</b>
<b>351</b>	<b>Einzahlungen aus der Aufnahme von Finanzschulden</b>	<b>1 000 000,00</b>	<b>2 000 000,00</b>	<b>160 000,00</b>
3511	Einzahlungen aus empfangenen Darlehen von öffentlichen Körperschaften und Rechtsträgern			
3512	Einzahlungen aus empfangenen Darlehen von Beteiligungen			
3513	Einzahlungen aus empfangenen Darlehen von Unternehmen und privaten Haushalten			
3514	Einzahlungen aus Finanzschulden (Finanzunternehmen)	1 000 000,00	2 000 000,00	160 000,00
3515	Einzahlungen aus Aufnahmen von Leasingverbindlichkeiten			
<b>353</b>	<b>Einzahlungen infolge eines Kapitaltausches bei derivativen Finanzinstrumenten mit Grundgeschäft</b>	<b>0,00</b>	<b>0,00</b>	<b>0,00</b>
3530	Einzahlungen infolge eines Kapitaltausches bei derivativen Finanzinstrumenten mit Grundgeschäft			
<b>355</b>	<b>Einzahlungen aus dem Abgang von Finanzinstrumenten</b>	<b>0,00</b>	<b>0,00</b>	<b>0,00</b>

**Straßen- und Wasserbau, Verkehr (Gruppe 6)**

MVAG	Mittelverwendungs- und aufbringungsgruppen (1. und 2. Ebene)	VA 2026	VA 2025	RA 2024
3550	Einzahlungen aus dem Abgang von Finanzinstrumenten			
<b>35</b>	<b>Summe Einzahlungen aus der Finanzierungstätigkeit</b>	<b>1 000 000,00</b>	<b>2 000 000,00</b>	<b>160 000,00</b>
<b>361</b>	<b>Auszahlungen aus der Tilgung von Finanzschulden</b>	<b>24 800,00</b>	<b>522 800,00</b>	<b>22 738,85</b>
3611	Auszahlungen aus empfangenen Darlehen von öffentlichen Körperschaften und Rechtsträgern			
3612	Auszahlungen aus empfangenen Darlehen von Beteiligungen			
3613	Auszahlungen aus empfangenen Darlehen von Unternehmen und privaten Haushalten			
3614	Auszahlungen aus Finanzschulden	24 800,00	522 800,00	22 738,85
3615	Auszahlungen aus Rückzahlungen von Leasingverbindlichkeiten			
<b>363</b>	<b>Auszahlungen infolge eines Kapitaltausches bei derivativen Finanzinstrumenten mit Grundgeschäft</b>	<b>0,00</b>	<b>0,00</b>	<b>0,00</b>
3630	Auszahlungen infolge eines Kapitaltausches bei derivativen Finanzinstrumenten mit Grundgeschäft			
<b>365</b>	<b>Auszahlungen für den Erwerb von Finanzinstrumenten</b>	<b>0,00</b>	<b>0,00</b>	<b>0,00</b>
3650	Auszahlungen für den Erwerb von Finanzinstrumenten			
<b>36</b>	<b>Summe Auszahlungen aus der Finanzierungstätigkeit</b>	<b>24 800,00</b>	<b>522 800,00</b>	<b>22 738,85</b>
<b>SA4</b>	<b>Saldo (4) Geldfluss aus der Finanzierungstätigkeit (35 – 36)</b>	<b>975 200,00</b>	<b>1 477 200,00</b>	<b>137 261,15</b>
<b>SA5</b>	<b>Saldo (5) Geldfluss aus der voranschlagswirksamen Gebarung (Saldo 3 + Saldo 4)</b>	<b>-139 100,00</b>	<b>-142 900,00</b>	<b>-632 399,03</b>

**Wirtschaftsförderung (Gruppe 7)**

MVAG	Mittelverwendungs- und aufbringungsgruppen (1. und 2. Ebene)	VA 2026	VA 2025	RA 2024
<b>311</b>	<b>Einzahlungen aus operativer Verwaltungstätigkeit</b>	<b>100,00</b>	<b>100,00</b>	<b>0,00</b>
3111	Einzahlungen aus eigenen Abgaben			
3112	Einzahlungen aus Ertragsanteilen			
3113	Einzahlungen aus Gebühren			
3114	Einzahlungen aus Leistungen			
3115	Einzahlungen aus Besitz und wirtschaftlicher Tätigkeit			
3116	Einzahlungen aus Veräußerung von geringwertigen Wirtschaftsgütern (GWG) und sonstige Einzahlungen	100,00	100,00	
<b>312</b>	<b>Einzahlungen aus Transfers</b>	<b>2 000,00</b>	<b>1 800,00</b>	<b>2 832,08</b>
3121	Transferzahlungen von Trägern des öffentlichen Rechts	2 000,00	1 800,00	2 832,08
3122	Transferzahlungen von Beteiligungen			
3123	Transferzahlungen von Unternehmen (inkl. Finanzunternehmen)			
3124	Transferzahlungen von Haushalten und Organisationen ohne Erwerbscharakter			
3125	Transferzahlungen vom Ausland			
3126	Investitions- und Tilgungszuschüsse zwischen Unternehmungen und Betrieben der Gebietskörperschaft und der Gebietskörperschaft			
<b>313</b>	<b>Einzahlungen aus Finanzerträgen</b>	<b>0,00</b>	<b>0,00</b>	<b>0,00</b>
3131	Einzahlungen aus Zinserträgen			
3132	Einzahlungen aus Zinsen aus derivativen Finanzinstrumenten mit und ohne Grundgeschäft			
3133	Einzahlungen aus Gewinnentnahmen von marktbestimmten Betrieben			
3134	Sonstige Einzahlungen aus Finanzerträgen			
3135	Einzahlungen aus Dividenden/Gewinnausschüttungen			
<b>31</b>	<b>Summe Einzahlungen operative Gebarung</b>	<b>2 100,00</b>	<b>1 900,00</b>	<b>2 832,08</b>
<b>321</b>	<b>Auszahlungen aus Personalaufwand</b>	<b>0,00</b>	<b>0,00</b>	<b>0,00</b>
3211	Auszahlungen für Personalaufwand (Bezüge, Nebengebühren, und Mehrleistungsvergütungen)			
3212	Auszahlungen für gesetzliche und freiwillige Sozialaufwendungen			
3213	Auszahlungen aus sonstigem Personalaufwand			
<b>322</b>	<b>Auszahlungen aus Sachaufwand</b>	<b>3 500,00</b>	<b>2 500,00</b>	<b>2 489,79</b>
3221	Auszahlungen für Gebrauchs- und Verbrauchsgüter, Handelswaren			
3222	Auszahlungen für Verwaltungs- und Betriebsaufwand			
3223	Auszahlungen für Leasing- und Mietaufwand			
3224	Auszahlungen für Instandhaltung		500,00	
3225	Sonstige Auszahlungen aus Sachaufwand	3 500,00	2 000,00	2 489,79
3226	Auszahlungen aus der Inanspruchnahme von Haftungen			
<b>323</b>	<b>Auszahlungen aus Transfers</b>	<b>0,00</b>	<b>0,00</b>	<b>0,00</b>
3231	Transferzahlungen an Träger des öffentlichen Rechts			

**Wirtschaftsförderung (Gruppe 7)**

MVAG	Mittelverwendungs- und aufbringungsgruppen (1. und 2. Ebene)	VA 2026	VA 2025	RA 2024
3232	Transferzahlungen an Beteiligungen			
3233	Transferzahlungen an Unternehmen (inkl. Finanzunternehmen)			
3234	Transferzahlungen an Haushalte und Organisationen ohne Erwerbscharakter			
3235	Transferzahlungen an das Ausland			
3236	Investitions- und Tilgungszuschüsse zwischen Unternehmungen und Betrieben der Gebietskörperschaft und der Gebietskörperschaft			
<b>324</b>	<b>Auszahlungen aus Finanzaufwand</b>	<b>0,00</b>	<b>0,00</b>	<b>0,00</b>
3241	Auszahlungen für Zinsen			
3242	Auszahlungen für Zinsen aus derivativen Finanzinstrumenten mit und ohne Grundgeschäft			
3243	Auszahlungen aus Gewinnentnahmen von marktbestimmten Betrieben			
3244	Sonstige Auszahlungen aus Finanzaufwendungen			
<b>32</b>	<b>Summe Auszahlungen operative Gebarung</b>	<b>3 500,00</b>	<b>2 500,00</b>	<b>2 489,79</b>
<b>SA1</b>	<b>Saldo (1) Geldfluss aus der operativen Gebarung (31 – 32)</b>	<b>-1 400,00</b>	<b>-600,00</b>	<b>342,29</b>
<b>331</b>	<b>Einzahlungen aus der Investitionstätigkeit</b>	<b>0,00</b>	<b>0,00</b>	<b>0,00</b>
3311	Einzahlungen aus der Veräußerung von immateriellem Vermögen			
3312	Einzahlungen aus der Veräußerung von Grundstücken und Grundstückeinrichtungen			
3313	Einzahlungen aus der Veräußerung von Gebäuden und Bauten			
3314	Einzahlungen aus der Veräußerung von technischen Anlagen, Fahrzeugen und Maschinen			
3315	Einzahlungen aus der Veräußerung von Amts-, Betriebs- und Geschäftsausstattung			
3316	Einzahlungen aus der Veräußerung von Kulturgütern			
3317	Einzahlungen aus der Veräußerung von Beteiligungen			
3318	Einzahlungen aus der Veräußerung von kofinanzierten Schutzbauten			
<b>332</b>	<b>Einzahlungen aus der Rückzahlung von Darlehen sowie gewährten Vorschüssen</b>	<b>0,00</b>	<b>0,00</b>	<b>0,00</b>
3321	Einzahlungen aus Darlehen an Träger des öffentlichen Rechts			
3322	Einzahlungen aus Darlehen an Beteiligungen			
3323	Einzahlungen aus Darlehen an Unternehmen und Haushalte			
3325	Einzahlungen aus Vorschüssen und Anzahlungen			
<b>333</b>	<b>Einzahlungen aus Kapitaltransfers</b>	<b>2 000,00</b>	<b>1 700,00</b>	<b>0,00</b>
3331	Kapitaltransferzahlungen von Trägern des öffentlichen Rechts	2 000,00	1 700,00	
3332	Kapitaltransferzahlungen von Beteiligungen			
3333	Kapitaltransferzahlungen von Unternehmen			
3334	Kapitaltransferzahlungen von Haushalten und Organisationen ohne Erwerbscharakter			
3335	Kapitaltransferzahlungen vom Ausland			
<b>33</b>	<b>Summe Einzahlungen investive Gebarung</b>	<b>2 000,00</b>	<b>1 700,00</b>	<b>0,00</b>

**Wirtschaftsförderung (Gruppe 7)**

<b>MVAG</b>	<b>Mittelverwendungs- und aufbringungsgruppen (1. und 2. Ebene)</b>	<b>VA 2026</b>	<b>VA 2025</b>	<b>RA 2024</b>
<b>341</b>	<b>Auszahlungen aus der Investitionstätigkeit</b>	<b>10 000,00</b>	<b>10 000,00</b>	<b>8 091,68</b>
3411	Auszahlungen für den Erwerb von immateriellem Vermögen			
3412	Auszahlungen für den Erwerb von Grundstücken und Grundstückseinrichtungen	10 000,00	10 000,00	8 091,68
3413	Auszahlungen für den Erwerb von Gebäuden und Bauten			
3414	Auszahlungen für den Erwerb von technischen Anlagen, Fahrzeugen und Maschinen			
3415	Auszahlungen für den Erwerb von Amts-, Betriebs- und Geschäftsausstattung			
3416	Auszahlungen für den Erwerb von Kulturgütern			
3417	Auszahlungen für den Erwerb von Beteiligungen			
3418	Auszahlungen für den Erwerb von kofinanzierten Schutzbauten			
<b>342</b>	<b>Auszahlungen aus der Gewährung von Darlehen sowie gewährten Vorschüssen</b>	<b>0,00</b>	<b>0,00</b>	<b>0,00</b>
3421	Auszahlungen von Darlehen an Träger des öffentlichen Rechts			
3422	Auszahlungen von Darlehen an Beteiligungen			
3423	Auszahlungen von Darlehen an Unternehmen und Haushalte			
3425	Auszahlungen von Vorschüssen und Anzahlungen			
<b>343</b>	<b>Auszahlungen aus Kapitaltransfers</b>	<b>36 000,00</b>	<b>33 600,00</b>	<b>50 363,71</b>
3431	Kapitaltransferzahlungen an Träger des öffentlichen Rechts			
3432	Kapitaltransferzahlungen an Beteiligungen			
3433	Kapitaltransferzahlungen an Unternehmen (Finanzunternehmen)	36 000,00	33 600,00	50 363,71
3434	Kapitaltransferzahlungen an Haushalte und Organisationen ohne Erwerbscharakter			
3435	Kapitaltransferzahlungen an das Ausland			
<b>34</b>	<b>Summe Auszahlungen investive Gebarung</b>	<b>46 000,00</b>	<b>43 600,00</b>	<b>58 455,39</b>
<b>SA2</b>	<b>Saldo (2) Geldfluss aus der investiven Gebarung (33 – 34)</b>	<b>-44 000,00</b>	<b>-41 900,00</b>	<b>-58 455,39</b>
<b>SA3</b>	<b>Saldo (3) Nettofinanzierungssaldo (Saldo 1 + Saldo 2)</b>	<b>-45 400,00</b>	<b>-42 500,00</b>	<b>-58 113,10</b>
<b>351</b>	<b>Einzahlungen aus der Aufnahme von Finanzschulden</b>	<b>0,00</b>	<b>0,00</b>	<b>0,00</b>
3511	Einzahlungen aus empfangenen Darlehen von öffentlichen Körperschaften und Rechtsträgern			
3512	Einzahlungen aus empfangenen Darlehen von Beteiligungen			
3513	Einzahlungen aus empfangenen Darlehen von Unternehmen und privaten Haushalten			
3514	Einzahlungen aus Finanzschulden (Finanzunternehmen)			
3515	Einzahlungen aus Aufnahmen von Leasingverbindlichkeiten			
<b>353</b>	<b>Einzahlungen infolge eines Kapitaltausches bei derivativen Finanzinstrumenten mit Grundgeschäft</b>	<b>0,00</b>	<b>0,00</b>	<b>0,00</b>
3530	Einzahlungen infolge eines Kapitaltausches bei derivativen Finanzinstrumenten mit Grundgeschäft			
<b>355</b>	<b>Einzahlungen aus dem Abgang von Finanzinstrumenten</b>	<b>0,00</b>	<b>0,00</b>	<b>0,00</b>

**Wirtschaftsförderung (Gruppe 7)**

MVAG	Mittelverwendungs- und aufbringungsgruppen (1. und 2. Ebene)	VA 2026	VA 2025	RA 2024
3550	Einzahlungen aus dem Abgang von Finanzinstrumenten			
<b>35</b>	<b>Summe Einzahlungen aus der Finanzierungstätigkeit</b>	<b>0,00</b>	<b>0,00</b>	<b>0,00</b>
<b>361</b>	<b>Auszahlungen aus der Tilgung von Finanzschulden</b>	<b>0,00</b>	<b>0,00</b>	<b>0,00</b>
3611	Auszahlungen aus empfangenen Darlehen von öffentlichen Körperschaften und Rechtsträgern			
3612	Auszahlungen aus empfangenen Darlehen von Beteiligungen			
3613	Auszahlungen aus empfangenen Darlehen von Unternehmen und privaten Haushalten			
3614	Auszahlungen aus Finanzschulden			
3615	Auszahlungen aus Rückzahlungen von Leasingverbindlichkeiten			
<b>363</b>	<b>Auszahlungen infolge eines Kapitaltausches bei derivativen Finanzinstrumenten mit Grundgeschäft</b>	<b>0,00</b>	<b>0,00</b>	<b>0,00</b>
3630	Auszahlungen infolge eines Kapitaltausches bei derivativen Finanzinstrumenten mit Grundgeschäft			
<b>365</b>	<b>Auszahlungen für den Erwerb von Finanzinstrumenten</b>	<b>0,00</b>	<b>0,00</b>	<b>0,00</b>
3650	Auszahlungen für den Erwerb von Finanzinstrumenten			
<b>36</b>	<b>Summe Auszahlungen aus der Finanzierungstätigkeit</b>	<b>0,00</b>	<b>0,00</b>	<b>0,00</b>
<b>SA4</b>	<b>Saldo (4) Geldfluss aus der Finanzierungstätigkeit (35 – 36)</b>	<b>0,00</b>	<b>0,00</b>	<b>0,00</b>
<b>SA5</b>	<b>Saldo (5) Geldfluss aus der voranschlagswirksamen Gebarung (Saldo 3 + Saldo 4)</b>	<b>-45 400,00</b>	<b>-42 500,00</b>	<b>-58 113,10</b>

## Dienstleistungen (Gruppe 8)

MVAG	Mittelverwendungs- und aufbringungsgruppen (1. und 2. Ebene)	VA 2026	VA 2025	RA 2024
<b>311</b>	<b>Einzahlungen aus operativer Verwaltungstätigkeit</b>	<b>3 308 800,00</b>	<b>3 503 900,00</b>	<b>3 096 873,37</b>
3111	Einzahlungen aus eigenen Abgaben	1 000,00	1 800,00	
3112	Einzahlungen aus Ertragsanteilen			
3113	Einzahlungen aus Gebühren	2 404 700,00	2 201 200,00	1 988 769,49
3114	Einzahlungen aus Leistungen	238 500,00	237 500,00	268 662,56
3115	Einzahlungen aus Besitz und wirtschaftlicher Tätigkeit	606 400,00	997 200,00	758 349,35
3116	Einzahlungen aus Veräußerung von geringwertigen Wirtschaftsgütern (GWG) und sonstige Einzahlungen	58 200,00	66 200,00	81 091,97
<b>312</b>	<b>Einzahlungen aus Transfers</b>	<b>91 700,00</b>	<b>232 300,00</b>	<b>718 102,32</b>
3121	Transferzahlungen von Trägern des öffentlichen Rechts	91 700,00	232 300,00	718 102,32
3122	Transferzahlungen von Beteiligungen			
3123	Transferzahlungen von Unternehmen (inkl. Finanzunternehmen)			
3124	Transferzahlungen von Haushalten und Organisationen ohne Erwerbscharakter			
3125	Transferzahlungen vom Ausland			
3126	Investitions- und Tilgungszuschüsse zwischen Unternehmungen und Betrieben der Gebietskörperschaft und der Gebietskörperschaft			
<b>313</b>	<b>Einzahlungen aus Finanzerträgen</b>	<b>1 300,00</b>	<b>800,00</b>	<b>2 443,22</b>
3131	Einzahlungen aus Zinserträgen	1 300,00	800,00	2 443,22
3132	Einzahlungen aus Zinsen aus derivativen Finanzinstrumenten mit und ohne Grundgeschäft			
3133	Einzahlungen aus Gewinnentnahmen von marktbestimmten Betrieben			
3134	Sonstige Einzahlungen aus Finanzerträgen			
3135	Einzahlungen aus Dividenden/Gewinnausschüttungen			
<b>31</b>	<b>Summe Einzahlungen operative Gebarung</b>	<b>3 401 800,00</b>	<b>3 737 000,00</b>	<b>3 817 418,91</b>
<b>321</b>	<b>Auszahlungen aus Personalaufwand</b>	<b>755 700,00</b>	<b>744 100,00</b>	<b>658 157,16</b>
3211	Auszahlungen für Personalaufwand (Bezüge, Nebengebühren, und Mehrleistungsvergütungen)	603 900,00	598 800,00	529 225,23
3212	Auszahlungen für gesetzliche und freiwillige Sozialaufwendungen	151 800,00	145 300,00	128 931,93
3213	Auszahlungen aus sonstigem Personalaufwand			
<b>322</b>	<b>Auszahlungen aus Sachaufwand</b>	<b>2 172 400,00</b>	<b>2 205 500,00</b>	<b>2 488 951,10</b>
3221	Auszahlungen für Gebrauchs- und Verbrauchsgüter, Handelswaren	76 100,00	75 400,00	56 268,36
3222	Auszahlungen für Verwaltungs- und Betriebsaufwand	324 700,00	325 600,00	345 376,11
3223	Auszahlungen für Leasing- und Mietaufwand	31 600,00	33 100,00	49 988,00
3224	Auszahlungen für Instandhaltung	350 000,00	370 500,00	559 633,53
3225	Sonstige Auszahlungen aus Sachaufwand	1 390 000,00	1 400 900,00	1 477 685,10
3226	Auszahlungen aus der Inanspruchnahme von Haftungen			
<b>323</b>	<b>Auszahlungen aus Transfers</b>	<b>325 500,00</b>	<b>325 500,00</b>	<b>323 425,46</b>
3231	Transferzahlungen an Träger des öffentlichen Rechts	325 000,00	325 000,00	323 033,60

**Dienstleistungen (Gruppe 8)**

MVAG	Mittelverwendungs- und aufbringungsgruppen (1. und 2. Ebene)	VA 2026	VA 2025	RA 2024
3232	Transferzahlungen an Beteiligungen			
3233	Transferzahlungen an Unternehmen (inkl. Finanzunternehmen)	500,00	500,00	391,86
3234	Transferzahlungen an Haushalte und Organisationen ohne Erwerbscharakter			
3235	Transferzahlungen an das Ausland			
3236	Investitions- und Tilgungszuschüsse zwischen Unternehmungen und Betrieben der Gebietskörperschaft und der Gebietskörperschaft			
<b>324</b>	<b>Auszahlungen aus Finanzaufwand</b>	<b>129 700,00</b>	<b>162 700,00</b>	<b>158 289,29</b>
3241	Auszahlungen für Zinsen	129 700,00	162 700,00	158 289,29
3242	Auszahlungen für Zinsen aus derivativen Finanzinstrumenten mit und ohne Grundgeschäft			
3243	Auszahlungen aus Gewinnentnahmen von marktbestimmten Betrieben			
3244	Sonstige Auszahlungen aus Finanzaufwendungen			
<b>32</b>	<b>Summe Auszahlungen operative Gebarung</b>	<b>3 383 300,00</b>	<b>3 437 800,00</b>	<b>3 628 823,01</b>
<b>SA1</b>	<b>Saldo (1) Geldfluss aus der operativen Gebarung (31 – 32)</b>	<b>18 500,00</b>	<b>299 200,00</b>	<b>188 595,90</b>
<b>331</b>	<b>Einzahlungen aus der Investitionstätigkeit</b>	<b>30 000,00</b>	<b>37 500,00</b>	<b>0,00</b>
3311	Einzahlungen aus der Veräußerung von immateriellem Vermögen			
3312	Einzahlungen aus der Veräußerung von Grundstücken und Grundstückeinrichtungen	30 000,00	30 000,00	
3313	Einzahlungen aus der Veräußerung von Gebäuden und Bauten			
3314	Einzahlungen aus der Veräußerung von technischen Anlagen, Fahrzeugen und Maschinen			
3315	Einzahlungen aus der Veräußerung von Amts-, Betriebs- und Geschäftsausstattung		7 500,00	
3316	Einzahlungen aus der Veräußerung von Kulturgütern			
3317	Einzahlungen aus der Veräußerung von Beteiligungen			
3318	Einzahlungen aus der Veräußerung von kofinanzierten Schutzbauten			
<b>332</b>	<b>Einzahlungen aus der Rückzahlung von Darlehen sowie gewährten Vorschüssen</b>	<b>0,00</b>	<b>0,00</b>	<b>0,00</b>
3321	Einzahlungen aus Darlehen an Träger des öffentlichen Rechts			
3322	Einzahlungen aus Darlehen an Beteiligungen			
3323	Einzahlungen aus Darlehen an Unternehmen und Haushalte			
3325	Einzahlungen aus Vorschüssen und Anzahlungen			
<b>333</b>	<b>Einzahlungen aus Kapitaltransfers</b>	<b>199 900,00</b>	<b>299 600,00</b>	<b>563 970,39</b>
3331	Kapitaltransferzahlungen von Trägern des öffentlichen Rechts	139 900,00	244 600,00	434 804,06
3332	Kapitaltransferzahlungen von Beteiligungen			
3333	Kapitaltransferzahlungen von Unternehmen			
3334	Kapitaltransferzahlungen von Haushalten und Organisationen ohne Erwerbscharakter	60 000,00	55 000,00	129 166,33
3335	Kapitaltransferzahlungen vom Ausland			
<b>33</b>	<b>Summe Einzahlungen investive Gebarung</b>	<b>229 900,00</b>	<b>337 100,00</b>	<b>563 970,39</b>

**Dienstleistungen (Gruppe 8)**

MVAG	Mittelverwendungs- und aufbringungsgruppen (1. und 2. Ebene)	VA 2026	VA 2025	RA 2024
<b>341</b>	<b>Auszahlungen aus der Investitionstätigkeit</b>	<b>733 600,00</b>	<b>1 863 000,00</b>	<b>2 008 718,45</b>
3411	Auszahlungen für den Erwerb von immateriellem Vermögen			
3412	Auszahlungen für den Erwerb von Grundstücken und Grundstückseinrichtungen	631 600,00	1 640 000,00	1 929 001,42
3413	Auszahlungen für den Erwerb von Gebäuden und Bauten			
3414	Auszahlungen für den Erwerb von technischen Anlagen, Fahrzeugen und Maschinen	66 000,00	83 000,00	74 403,47
3415	Auszahlungen für den Erwerb von Amts-, Betriebs- und Geschäftsausstattung	36 000,00	140 000,00	5 313,56
3416	Auszahlungen für den Erwerb von Kulturgütern			
3417	Auszahlungen für den Erwerb von Beteiligungen			
3418	Auszahlungen für den Erwerb von kofinanzierten Schutzbauten			
<b>342</b>	<b>Auszahlungen aus der Gewährung von Darlehen sowie gewährten Vorschüssen</b>	<b>0,00</b>	<b>0,00</b>	<b>0,00</b>
3421	Auszahlungen von Darlehen an Träger des öffentlichen Rechts			
3422	Auszahlungen von Darlehen an Beteiligungen			
3423	Auszahlungen von Darlehen an Unternehmen und Haushalte			
3425	Auszahlungen von Vorschüssen und Anzahlungen			
<b>343</b>	<b>Auszahlungen aus Kapitaltransfers</b>	<b>0,00</b>	<b>0,00</b>	<b>0,00</b>
3431	Kapitaltransferzahlungen an Träger des öffentlichen Rechts			
3432	Kapitaltransferzahlungen an Beteiligungen			
3433	Kapitaltransferzahlungen an Unternehmen (Finanzunternehmen)			
3434	Kapitaltransferzahlungen an Haushalte und Organisationen ohne Erwerbscharakter			
3435	Kapitaltransferzahlungen an das Ausland			
<b>34</b>	<b>Summe Auszahlungen investive Gebarung</b>	<b>733 600,00</b>	<b>1 863 000,00</b>	<b>2 008 718,45</b>
<b>SA2</b>	<b>Saldo (2) Geldfluss aus der investiven Gebarung (33 – 34)</b>	<b>-503 700,00</b>	<b>-1 525 900,00</b>	<b>-1 444 748,06</b>
<b>SA3</b>	<b>Saldo (3) Nettofinanzierungssaldo (Saldo 1 + Saldo 2)</b>	<b>-485 200,00</b>	<b>-1 226 700,00</b>	<b>-1 256 152,16</b>
<b>351</b>	<b>Einzahlungen aus der Aufnahme von Finanzschulden</b>	<b>420 000,00</b>	<b>820 000,00</b>	<b>370 000,00</b>
3511	Einzahlungen aus empfangenen Darlehen von öffentlichen Körperschaften und Rechtsträgern			
3512	Einzahlungen aus empfangenen Darlehen von Beteiligungen			
3513	Einzahlungen aus empfangenen Darlehen von Unternehmen und privaten Haushalten			
3514	Einzahlungen aus Finanzschulden (Finanzunternehmen)	420 000,00	820 000,00	370 000,00
3515	Einzahlungen aus Aufnahmen von Leasingverbindlichkeiten			
<b>353</b>	<b>Einzahlungen infolge eines Kapitaltausches bei derivativen Finanzinstrumenten mit Grundgeschäft</b>	<b>0,00</b>	<b>0,00</b>	<b>0,00</b>
3530	Einzahlungen infolge eines Kapitaltausches bei derivativen Finanzinstrumenten mit Grundgeschäft			
<b>355</b>	<b>Einzahlungen aus dem Abgang von Finanzinstrumenten</b>	<b>0,00</b>	<b>0,00</b>	<b>0,00</b>

**Dienstleistungen (Gruppe 8)**

MVAG	Mittelverwendungs- und aufbringungsgruppen (1. und 2. Ebene)	VA 2026	VA 2025	RA 2024
3550	Einzahlungen aus dem Abgang von Finanzinstrumenten			
<b>35</b>	<b>Summe Einzahlungen aus der Finanzierungstätigkeit</b>	<b>420 000,00</b>	<b>820 000,00</b>	<b>370 000,00</b>
<b>361</b>	<b>Auszahlungen aus der Tilgung von Finanzschulden</b>	<b>515 000,00</b>	<b>522 400,00</b>	<b>501 114,40</b>
3611	Auszahlungen aus empfangenen Darlehen von öffentlichen Körperschaften und Rechtsträgern	95 400,00	98 600,00	98 659,35
3612	Auszahlungen aus empfangenen Darlehen von Beteiligungen			
3613	Auszahlungen aus empfangenen Darlehen von Unternehmen und privaten Haushalten			
3614	Auszahlungen aus Finanzschulden	419 600,00	423 800,00	402 455,05
3615	Auszahlungen aus Rückzahlungen von Leasingverbindlichkeiten			
<b>363</b>	<b>Auszahlungen infolge eines Kapitaltausches bei derivativen Finanzinstrumenten mit Grundgeschäft</b>	<b>0,00</b>	<b>0,00</b>	<b>0,00</b>
3630	Auszahlungen infolge eines Kapitaltausches bei derivativen Finanzinstrumenten mit Grundgeschäft			
<b>365</b>	<b>Auszahlungen für den Erwerb von Finanzinstrumenten</b>	<b>0,00</b>	<b>0,00</b>	<b>0,00</b>
3650	Auszahlungen für den Erwerb von Finanzinstrumenten			
<b>36</b>	<b>Summe Auszahlungen aus der Finanzierungstätigkeit</b>	<b>515 000,00</b>	<b>522 400,00</b>	<b>501 114,40</b>
<b>SA4</b>	<b>Saldo (4) Geldfluss aus der Finanzierungstätigkeit (35 – 36)</b>	<b>-95 000,00</b>	<b>297 600,00</b>	<b>-131 114,40</b>
<b>SA5</b>	<b>Saldo (5) Geldfluss aus der voranschlagswirksamen Gebarung (Saldo 3 + Saldo 4)</b>	<b>-580 200,00</b>	<b>-929 100,00</b>	<b>-1 387 266,56</b>

## Finanzwirtschaft (Gruppe 9)

MVAG	Mittelverwendungs- und aufbringungsgruppen (1. und 2. Ebene)	VA 2026	VA 2025	RA 2024
<b>311</b>	<b>Einzahlungen aus operativer Verwaltungstätigkeit</b>	<b>8 502 700,00</b>	<b>8 206 200,00</b>	<b>8 388 155,33</b>
3111	Einzahlungen aus eigenen Abgaben	3 027 000,00	3 069 500,00	3 245 445,05
3112	Einzahlungen aus Ertragsanteilen	5 385 000,00	5 055 000,00	5 063 438,89
3113	Einzahlungen aus Gebühren			
3114	Einzahlungen aus Leistungen	90 700,00	81 700,00	79 271,39
3115	Einzahlungen aus Besitz und wirtschaftlicher Tätigkeit			
3116	Einzahlungen aus Veräußerung von geringwertigen Wirtschaftsgütern (GWG) und sonstige Einzahlungen			
<b>312</b>	<b>Einzahlungen aus Transfers</b>	<b>45 600,00</b>	<b>186 000,00</b>	<b>331 309,25</b>
3121	Transferzahlungen von Trägern des öffentlichen Rechts	45 600,00	186 000,00	331 309,25
3122	Transferzahlungen von Beteiligungen			
3123	Transferzahlungen von Unternehmen (inkl. Finanzunternehmen)			
3124	Transferzahlungen von Haushalten und Organisationen ohne Erwerbscharakter			
3125	Transferzahlungen vom Ausland			
3126	Investitions- und Tilgungszuschüsse zwischen Unternehmungen und Betrieben der Gebietskörperschaft und der Gebietskörperschaft			
<b>313</b>	<b>Einzahlungen aus Finanzerträgen</b>	<b>5 700,00</b>	<b>4 500,00</b>	<b>9 027,89</b>
3131	Einzahlungen aus Zinserträgen	5 700,00	4 500,00	9 027,89
3132	Einzahlungen aus Zinsen aus derivativen Finanzinstrumenten mit und ohne Grundgeschäft			
3133	Einzahlungen aus Gewinnentnahmen von marktbestimmten Betrieben			
3134	Sonstige Einzahlungen aus Finanzerträgen			
3135	Einzahlungen aus Dividenden/Gewinnausschüttungen			
<b>31</b>	<b>Summe Einzahlungen operative Gebarung</b>	<b>8 554 000,00</b>	<b>8 396 700,00</b>	<b>8 728 492,47</b>
<b>321</b>	<b>Auszahlungen aus Personalaufwand</b>	<b>141 700,00</b>	<b>264 000,00</b>	<b>160 203,40</b>
3211	Auszahlungen für Personalaufwand (Bezüge, Nebengebühren, und Mehrleistungsvergütungen)	120 100,00	233 000,00	132 926,03
3212	Auszahlungen für gesetzliche und freiwillige Sozialaufwendungen	21 600,00	31 000,00	27 277,37
3213	Auszahlungen aus sonstigem Personalaufwand			
<b>322</b>	<b>Auszahlungen aus Sachaufwand</b>	<b>13 800,00</b>	<b>12 500,00</b>	<b>13 760,80</b>
3221	Auszahlungen für Gebrauchs- und Verbrauchsgüter, Handelswaren	2 500,00	2 200,00	1 859,82
3222	Auszahlungen für Verwaltungs- und Betriebsaufwand	1 100,00	100,00	
3223	Auszahlungen für Leasing- und Mietaufwand			
3224	Auszahlungen für Instandhaltung			
3225	Sonstige Auszahlungen aus Sachaufwand	10 200,00	10 200,00	11 900,98
3226	Auszahlungen aus der Inanspruchnahme von Haftungen			
<b>323</b>	<b>Auszahlungen aus Transfers</b>	<b>0,00</b>	<b>0,00</b>	<b>0,00</b>
3231	Transferzahlungen an Träger des öffentlichen Rechts			

## Finanzwirtschaft (Gruppe 9)

MVAG	Mittelverwendungs- und aufbringungsgruppen (1. und 2. Ebene)	VA 2026	VA 2025	RA 2024
3232	Transferzahlungen an Beteiligungen			
3233	Transferzahlungen an Unternehmen (inkl. Finanzunternehmen)			
3234	Transferzahlungen an Haushalte und Organisationen ohne Erwerbscharakter			
3235	Transferzahlungen an das Ausland			
3236	Investitions- und Tilgungszuschüsse zwischen Unternehmungen und Betrieben der Gebietskörperschaft und der Gebietskörperschaft			
<b>324</b>	<b>Auszahlungen aus Finanzaufwand</b>	<b>14 000,00</b>	<b>14 000,00</b>	<b>14 327,87</b>
3241	Auszahlungen für Zinsen			
3242	Auszahlungen für Zinsen aus derivativen Finanzinstrumenten mit und ohne Grundgeschäft			
3243	Auszahlungen aus Gewinnentnahmen von marktbestimmten Betrieben			
3244	Sonstige Auszahlungen aus Finanzaufwendungen	14 000,00	14 000,00	14 327,87
<b>32</b>	<b>Summe Auszahlungen operative Gebarung</b>	<b>169 500,00</b>	<b>290 500,00</b>	<b>188 292,07</b>
<b>SA1</b>	<b>Saldo (1) Geldfluss aus der operativen Gebarung (31 – 32)</b>	<b>8 384 500,00</b>	<b>8 106 200,00</b>	<b>8 540 200,40</b>
<b>331</b>	<b>Einzahlungen aus der Investitionstätigkeit</b>	<b>0,00</b>	<b>0,00</b>	<b>0,00</b>
3311	Einzahlungen aus der Veräußerung von immateriellem Vermögen			
3312	Einzahlungen aus der Veräußerung von Grundstücken und Grundstückeinrichtungen			
3313	Einzahlungen aus der Veräußerung von Gebäuden und Bauten			
3314	Einzahlungen aus der Veräußerung von technischen Anlagen, Fahrzeugen und Maschinen			
3315	Einzahlungen aus der Veräußerung von Amts-, Betriebs- und Geschäftsausstattung			
3316	Einzahlungen aus der Veräußerung von Kulturgütern			
3317	Einzahlungen aus der Veräußerung von Beteiligungen			
3318	Einzahlungen aus der Veräußerung von kofinanzierten Schutzbauten			
<b>332</b>	<b>Einzahlungen aus der Rückzahlung von Darlehen sowie gewährten Vorschüssen</b>	<b>0,00</b>	<b>0,00</b>	<b>0,00</b>
3321	Einzahlungen aus Darlehen an Träger des öffentlichen Rechts			
3322	Einzahlungen aus Darlehen an Beteiligungen			
3323	Einzahlungen aus Darlehen an Unternehmen und Haushalte			
3325	Einzahlungen aus Vorschüssen und Anzahlungen			
<b>333</b>	<b>Einzahlungen aus Kapitaltransfers</b>	<b>0,00</b>	<b>0,00</b>	<b>0,00</b>
3331	Kapitaltransferzahlungen von Trägern des öffentlichen Rechts			
3332	Kapitaltransferzahlungen von Beteiligungen			
3333	Kapitaltransferzahlungen von Unternehmen			
3334	Kapitaltransferzahlungen von Haushalten und Organisationen ohne Erwerbscharakter			
3335	Kapitaltransferzahlungen vom Ausland			
<b>33</b>	<b>Summe Einzahlungen investive Gebarung</b>	<b>0,00</b>	<b>0,00</b>	<b>0,00</b>

## Finanzwirtschaft (Gruppe 9)

MVAG	Mittelverwendungs- und aufbringungsgruppen (1. und 2. Ebene)	VA 2026	VA 2025	RA 2024
<b>341</b>	<b>Auszahlungen aus der Investitionstätigkeit</b>	<b>0,00</b>	<b>0,00</b>	<b>11 000,00</b>
3411	Auszahlungen für den Erwerb von immateriellem Vermögen			
3412	Auszahlungen für den Erwerb von Grundstücken und Grundstückseinrichtungen			
3413	Auszahlungen für den Erwerb von Gebäuden und Bauten			
3414	Auszahlungen für den Erwerb von technischen Anlagen, Fahrzeugen und Maschinen			
3415	Auszahlungen für den Erwerb von Amts-, Betriebs- und Geschäftsausstattung			11 000,00
3416	Auszahlungen für den Erwerb von Kulturgütern			
3417	Auszahlungen für den Erwerb von Beteiligungen			
3418	Auszahlungen für den Erwerb von kofinanzierten Schutzbauten			
<b>342</b>	<b>Auszahlungen aus der Gewährung von Darlehen sowie gewährten Vorschüssen</b>	<b>0,00</b>	<b>0,00</b>	<b>0,00</b>
3421	Auszahlungen von Darlehen an Träger des öffentlichen Rechts			
3422	Auszahlungen von Darlehen an Beteiligungen			
3423	Auszahlungen von Darlehen an Unternehmen und Haushalte			
3425	Auszahlungen von Vorschüssen und Anzahlungen			
<b>343</b>	<b>Auszahlungen aus Kapitaltransfers</b>	<b>0,00</b>	<b>0,00</b>	<b>0,00</b>
3431	Kapitaltransferzahlungen an Träger des öffentlichen Rechts			
3432	Kapitaltransferzahlungen an Beteiligungen			
3433	Kapitaltransferzahlungen an Unternehmen (Finanzunternehmen)			
3434	Kapitaltransferzahlungen an Haushalte und Organisationen ohne Erwerbscharakter			
3435	Kapitaltransferzahlungen an das Ausland			
<b>34</b>	<b>Summe Auszahlungen investive Gebarung</b>	<b>0,00</b>	<b>0,00</b>	<b>11 000,00</b>
<b>SA2</b>	<b>Saldo (2) Geldfluss aus der investiven Gebarung (33 – 34)</b>	<b>0,00</b>	<b>0,00</b>	<b>-11 000,00</b>
<b>SA3</b>	<b>Saldo (3) Nettofinanzierungssaldo (Saldo 1 + Saldo 2)</b>	<b>8 384 500,00</b>	<b>8 106 200,00</b>	<b>8 529 200,40</b>
<b>351</b>	<b>Einzahlungen aus der Aufnahme von Finanzschulden</b>	<b>0,00</b>	<b>0,00</b>	<b>0,00</b>
3511	Einzahlungen aus empfangenen Darlehen von öffentlichen Körperschaften und Rechtsträgern			
3512	Einzahlungen aus empfangenen Darlehen von Beteiligungen			
3513	Einzahlungen aus empfangenen Darlehen von Unternehmen und privaten Haushalten			
3514	Einzahlungen aus Finanzschulden (Finanzunternehmen)			
3515	Einzahlungen aus Aufnahmen von Leasingverbindlichkeiten			
<b>353</b>	<b>Einzahlungen infolge eines Kapitaltausches bei derivativen Finanzinstrumenten mit Grundgeschäft</b>	<b>0,00</b>	<b>0,00</b>	<b>0,00</b>
3530	Einzahlungen infolge eines Kapitaltausches bei derivativen Finanzinstrumenten mit Grundgeschäft			
<b>355</b>	<b>Einzahlungen aus dem Abgang von Finanzinstrumenten</b>	<b>0,00</b>	<b>0,00</b>	<b>0,00</b>

**Finanzwirtschaft (Gruppe 9)**

MVAG	Mittelverwendungs- und aufbringungsgruppen (1. und 2. Ebene)	VA 2026	VA 2025	RA 2024
3550	Einzahlungen aus dem Abgang von Finanzinstrumenten			
<b>35</b>	<b>Summe Einzahlungen aus der Finanzierungstätigkeit</b>	<b>0,00</b>	<b>0,00</b>	<b>0,00</b>
<b>361</b>	<b>Auszahlungen aus der Tilgung von Finanzschulden</b>	<b>0,00</b>	<b>0,00</b>	<b>0,00</b>
3611	Auszahlungen aus empfangenen Darlehen von öffentlichen Körperschaften und Rechtsträgern			
3612	Auszahlungen aus empfangenen Darlehen von Beteiligungen			
3613	Auszahlungen aus empfangenen Darlehen von Unternehmen und privaten Haushalten			
3614	Auszahlungen aus Finanzschulden			
3615	Auszahlungen aus Rückzahlungen von Leasingverbindlichkeiten			
<b>363</b>	<b>Auszahlungen infolge eines Kapitaltausches bei derivativen Finanzinstrumenten mit Grundgeschäft</b>	<b>0,00</b>	<b>0,00</b>	<b>0,00</b>
3630	Auszahlungen infolge eines Kapitaltausches bei derivativen Finanzinstrumenten mit Grundgeschäft			
<b>365</b>	<b>Auszahlungen für den Erwerb von Finanzinstrumenten</b>	<b>0,00</b>	<b>0,00</b>	<b>0,00</b>
3650	Auszahlungen für den Erwerb von Finanzinstrumenten			
<b>36</b>	<b>Summe Auszahlungen aus der Finanzierungstätigkeit</b>	<b>0,00</b>	<b>0,00</b>	<b>0,00</b>
<b>SA4</b>	<b>Saldo (4) Geldfluss aus der Finanzierungstätigkeit (35 – 36)</b>	<b>0,00</b>	<b>0,00</b>	<b>0,00</b>
<b>SA5</b>	<b>Saldo (5) Geldfluss aus der voranschlagswirksamen Gebarung (Saldo 3 + Saldo 4)</b>	<b>8 384 500,00</b>	<b>8 106 200,00</b>	<b>8 529 200,40</b>

Ergebnis- und Finanzierungsvoranschlag Detailnachweis



		MVAG		VC QU	Ergebnisvoranschlag			Finanzierungsvoranschlag		
		EH	FH		VA 2026	VA 2025	RA 2024	VA 2026	VA 2025	RA 2024
<b>0 Vertretungskörper und allgemeine Verwaltung</b>										
<b>00</b>	<b>Gewählte Gemeindeorgane</b>									
<b>000</b>	<b>Gewählte Gemeindeorgane</b>									
<b>000000</b>	<b>Gewählte Gemeindeorgane</b>									
<b>Operative Gebarung</b>										
2/000000+816000	Kostenbeiträge (Kostensätze) für sonstige Leistungen	2114	3114	13	20 000,00	20 000,00	15 000,00	20 000,00	20 000,00	15 000,00
<b>SU 21 / 31</b>	<b>Summe Erträge / Einzahlungen operative Gebarung</b>				<b>20 000,00</b>	<b>20 000,00</b>	<b>15 000,00</b>	<b>20 000,00</b>	<b>20 000,00</b>	<b>15 000,00</b>
1/000000-400000	Geringwertige Wirtschaftsgüter des Anlagevermögens	2221	3221	23	6 000,00	6 000,00	4 586,48	6 000,00	6 000,00	4 586,48
1/000000-670000	Versicherungen	2222	3222	24	3 000,00	4 200,00	2 245,00	3 000,00	4 200,00	2 245,00
1/000000-721000	Bezüge der Organe	2225	3225	22	280 000,00	274 000,00	265 419,87	280 000,00	274 000,00	265 419,87
1/000000-721100	Bezüge der Organe (Reisegebühren)	2225	3225	22	2 500,00	2 500,00	1 530,14	2 500,00	2 500,00	1 530,14
1/000000-721200	Bezüge d. Organe DGB z.soz.Sicherh.	2225	3225	22	1 000,00	1 500,00	706,50	1 000,00	1 500,00	706,50
1/000000-721300	Bezüge der gewählten Organe Allianz	2225	3225		9 000,00			9 000,00		
1/000000-723000	Amtspauschalien und Repräsentationsausg.	2225	3225	24	3 000,00	3 000,00	5 087,11	3 000,00	3 000,00	5 087,11
1/000000-728000	Entgelte für sonstige Leistungen	2225	3225	24	2 800,00	3 000,00	1 764,20	2 800,00	3 000,00	2 102,60
1/000000-757000	Lfd.Transferzahlg.an priv.Inst.o.Erwerb.Ch.	2234	3234	27	9 100,00	8 700,00	8 719,49	9 100,00	8 700,00	8 719,49
1/000000-760000	Pensionen und sonst. Ruhebezüge	2234	3234	21	31 000,00	28 000,00	26 133,36	31 000,00	28 000,00	26 133,36
<b>SU 22 / 32</b>	<b>Summe Aufwendungen / Auszahlungen operative Gebarung</b>				<b>347 400,00</b>	<b>330 900,00</b>	<b>316 192,15</b>	<b>347 400,00</b>	<b>330 900,00</b>	<b>316 530,55</b>
<b>SA 0 / SA 1</b>	<b>(0) Nettoergebnis (21 - 22) / (1) Geldfluss operative Gebarung (31 – 32)</b>				<b>-327 400,00</b>	<b>-310 900,00</b>	<b>-301 192,15</b>	<b>-327 400,00</b>	<b>-310 900,00</b>	<b>-301 530,55</b>
<b>SA01</b>	<b>Saldo (01) Haushaltsrücklagen (230 - 240)</b>				<b>0,00</b>	<b>0,00</b>	<b>0,00</b>	<b>0,00</b>	<b>0,00</b>	<b>0,00</b>
<b>SA00</b>	<b>Saldo (00) Nettoergebnis nach Haushaltsrücklagen (Saldo 0 + Saldo 01)</b>				<b>-327 400,00</b>	<b>-310 900,00</b>	<b>-301 192,15</b>			
<b>Investive Gebarung</b>										
<b>SU 33</b>	<b>Summe Einzahlungen investive Gebarung</b>							<b>0,00</b>	<b>0,00</b>	<b>0,00</b>
<b>SU 34</b>	<b>Summe Auszahlungen investive Gebarung</b>							<b>0,00</b>	<b>0,00</b>	<b>0,00</b>
<b>SA2</b>	<b>Saldo (2) Geldfluss aus der Investiven Gebarung (33 – 34)</b>							<b>0,00</b>	<b>0,00</b>	<b>0,00</b>
<b>SA3</b>	<b>Saldo (3) Nettofinanzierungssaldo (Saldo 1 + Saldo 2)</b>							<b>-327 400,00</b>	<b>-310 900,00</b>	<b>-301 530,55</b>
<b>Finanzierungstätigkeit</b>										
<b>SU 35</b>	<b>Summe Einzahlungen aus der Finanzierungstätigkeit</b>							<b>0,00</b>	<b>0,00</b>	<b>0,00</b>
<b>SU 36</b>	<b>Summe Auszahlungen aus der Finanzierungstätigkeit</b>							<b>0,00</b>	<b>0,00</b>	<b>0,00</b>
<b>SA4</b>	<b>Saldo (4) Geldfluss aus der Finanzierungstätigkeit (35 – 36)</b>							<b>0,00</b>	<b>0,00</b>	<b>0,00</b>
<b>SA5</b>	<b>Saldo (5) Geldfluss aus der voranschlagswirksamen Gebarung (Saldo 3 + Saldo 4)</b>							<b>-327 400,00</b>	<b>-310 900,00</b>	<b>-301 530,55</b>

		MVAG		VC QU	Ergebnisvoranschlag			Finanzierungsvoranschlag		
		EH	FH		VA 2026	VA 2025	RA 2024	VA 2026	VA 2025	RA 2024
<b>01</b>	<b>Hauptverwaltung</b>									
<b>010</b>	<b>Zentralamt</b>									
<b>010000</b>	<b>Gemeindeamt</b>									
<b>Operative Gebarung</b>										
2/010000+816000	Kostenbeiträge (Kostensätze) für sonstige Leistungen	2114	3114	13	60 000,00	60 000,00	60 000,00	60 000,00	60 000,00	60 000,00
2/010000+829000	Sonstige Einnahmen	2116	3116	18	3 000,00	6 000,00	3 545,35	3 000,00	6 000,00	3 545,35
<b>SU 21 / 31</b>	<b>Summe Erträge / Einzahlungen operative Gebarung</b>				<b>63 000,00</b>	<b>66 000,00</b>	<b>63 545,35</b>	<b>63 000,00</b>	<b>66 000,00</b>	<b>63 545,35</b>
1/010000-400000	Geringw.Wirtschaftsgüter d.Anl.Vermögens	2221	3221	23	5 000,00	4 000,00	5 309,57	5 000,00	4 000,00	5 309,57
1/010000-454000	Reinigungsmaterial	2221	3221	23	2 500,00	3 500,00	3 367,36	2 500,00	3 500,00	3 367,36
1/010000-456000	Schreib-,Zeichen-und sonstige Büromittel	2221	3221	23	10 000,00	12 000,00	6 588,26	10 000,00	12 000,00	6 921,61
1/010000-457000	Druckwerke	2221	3221	23	30 000,00	30 000,00	39 056,72	30 000,00	30 000,00	23 477,42
1/010000-459000	Sonst.Verbrauchsgüter	2221	3221	23	2 000,00	2 000,00	685,77	2 000,00	2 000,00	1 031,62
1/010000-510000	Geldbezüge f.Vertr.Bed d.Besoldungsgruppe I	2211	3211	20	220 000,00	215 000,00	191 615,24	220 000,00	215 000,00	191 615,24
1/010000-511000	Geldbezüge f.Vertr.Bed d.Besoldungsgruppe II	2211	3211	20	12 000,00	11 000,00	10 455,70	12 000,00	11 000,00	10 455,70
1/010000-522000	Geldbezüge der nicht ganzjährig beschäftigten Angestellten	2211	3211	20	2 000,00	3 000,00	3 884,30	2 000,00	3 000,00	3 884,30
1/010000-565000	Mehrleistungsvergütungen	2211	3211	20	9 000,00	9 000,00	10 857,94	9 000,00	9 000,00	10 857,94
1/010000-569000	Sonstige Nebengebühren	2211	3211	20	9 000,00	9 000,00	7 692,36	9 000,00	9 000,00	7 692,36
1/010000-580000	Dienstgeberbeiträge zum Ausgleichsfonds für Familienbeihilfen	2212	3212	20	7 000,00	6 700,00	5 839,08	7 000,00	6 700,00	5 839,08
1/010000-582000	Sonstige DGB zur soz. Sicherheit	2212	3212	20	48 000,00	50 000,00	46 230,67	48 000,00	50 000,00	46 230,67
1/010000-592000	Dotierung von Rückstellungen für Jubiläumswendungen	2214			500,00		500,00			
1/010000-600000	Strom	2222	3222	24	9 500,00	8 000,00	6 149,91	9 500,00	8 000,00	6 149,91
1/010000-600300	Gas	2222	3222	24	2 000,00	3 500,00	973,31	2 000,00	3 500,00	973,31
1/010000-614000	Instandhaltung von Gebäuden	2224	3224	24	2 000,00	2 000,00	1 668,12	2 000,00	2 000,00	1 668,12
1/010000-616000	Instandh.v.Maschinen u.masch.Anlagen	2224	3224	24	2 000,00	1 000,00	1 023,26	2 000,00	1 000,00	1 023,26
1/010000-618000	Instandhaltung von sonst.Anlagen	2224	3224	24	2 000,00	3 000,00	342,00	2 000,00	3 000,00	342,00
1/010000-630000	Portogebühren	2222	3222	24	30 000,00	30 000,00	37 417,64	30 000,00	30 000,00	37 417,64
1/010000-631000	Telefon	2222	3222	24	18 000,00	18 000,00	20 452,23	18 000,00	18 000,00	20 452,23
1/010000-640000	Rechtskosten	2222	3222	24	25 000,00	195 000,00	276 879,00	25 000,00	195 000,00	236 997,00
1/010000-670000	Versicherungen	2222	3222	24	23 000,00	23 000,00	20 593,51	23 000,00	23 000,00	20 593,51
1/010000-680000	Planmäßige Abschreibung	2226			16 200,00	23 500,00	26 470,34			
1/010000-710000	Öffentliche Abgaben - Ausgaben	2225	3225	24	1 800,00	1 800,00	1 214,69	1 800,00	1 800,00	1 214,69
1/010000-720000	Kostenbeiträge (Kostensätze) für Leistungen Bauhof	2225	3225	24	2 000,00	2 000,00	2 841,51	2 000,00	2 000,00	2 841,51

		MVAG		VC QU	Ergebnisvoranschlag			Finanzierungsvoranschlag		
		EH	FH		VA 2026	VA 2025	RA 2024	VA 2026	VA 2025	RA 2024
1/010000-724000	Reisegebühren	2225	3225	24	1 000,00	1 000,00	374,75	1 000,00	1 000,00	374,75
1/010000-728000	Entg.f.so.Leistg.v.Gew Tr.,Firmen u.jur.Pers.	2225	3225	24	30 000,00	30 000,00	40 511,26	30 000,00	30 000,00	41 117,77
1/010000-728100	Arbeitsmedizinische Betreuung Evaluierung	2225	3225	24	500,00	500,00	352,31	500,00	500,00	352,31
1/010000-728200	Entg.f.so.Lstg.Gew.Tr. Firmen/Datenschutz	2225	3225	24	4 000,00	4 000,00	3 833,83	4 000,00	4 000,00	3 833,83
<b>SU 22 / 32</b>	<b>Summe Aufwendungen / Auszahlungen operative Gebarung</b>				<b>526 000,00</b>	<b>701 500,00</b>	<b>773 180,64</b>	<b>509 300,00</b>	<b>678 000,00</b>	<b>692 034,71</b>
<b>SA 0 / SA 1</b>	<b>(0) Nettoergebnis (21 - 22) / (1) Geldfluss operative Gebarung (31 - 32)</b>				<b>-463 000,00</b>	<b>-635 500,00</b>	<b>-709 635,29</b>	<b>-446 300,00</b>	<b>-612 000,00</b>	<b>-628 489,36</b>
<b>SA01</b>	<b>Saldo (01) Haushaltsrücklagen (230 - 240)</b>				<b>0,00</b>	<b>0,00</b>	<b>0,00</b>	<b>0,00</b>	<b>0,00</b>	<b>0,00</b>
<b>SA00</b>	<b>Saldo (00) Nettoergebnis nach Haushaltsrücklagen (Saldo 0 + Saldo 01)</b>				<b>-463 000,00</b>	<b>-635 500,00</b>	<b>-709 635,29</b>			
<b>Investive Gebarung</b>										
<b>SU 33</b>	<b>Summe Einzahlungen investive Gebarung</b>							<b>0,00</b>	<b>0,00</b>	<b>0,00</b>
1/010000-042000	Amtsausstattung		3415	2 41				3 000,00	7 000,00	26 250,89
1/010000-070000	Aktivierungsfähige Rechte (immaterielle Vermögenswerte) - Homepage		3411	2				18 000,00		
<b>SU 34</b>	<b>Summe Auszahlungen investive Gebarung</b>							<b>21 000,00</b>	<b>7 000,00</b>	<b>26 250,89</b>
<b>SA2</b>	<b>Saldo (2) Geldfluss aus der Investiven Gebarung (33 - 34)</b>							<b>-21 000,00</b>	<b>-7 000,00</b>	<b>-26 250,89</b>
<b>SA3</b>	<b>Saldo (3) Nettofinanzierungssaldo (Saldo 1 + Saldo 2)</b>							<b>-467 300,00</b>	<b>-619 000,00</b>	<b>-654 740,25</b>
<b>Finanzierungstätigkeit</b>										
<b>SU 35</b>	<b>Summe Einzahlungen aus der Finanzierungstätigkeit</b>							<b>0,00</b>	<b>0,00</b>	<b>0,00</b>
<b>SU 36</b>	<b>Summe Auszahlungen aus der Finanzierungstätigkeit</b>							<b>0,00</b>	<b>0,00</b>	<b>0,00</b>
<b>SA4</b>	<b>Saldo (4) Geldfluss aus der Finanzierungstätigkeit (35 - 36)</b>							<b>0,00</b>	<b>0,00</b>	<b>0,00</b>
<b>SA5</b>	<b>Saldo (5) Geldfluss aus der voranschlagswirksamen Gebarung (Saldo 3 + Saldo 4)</b>							<b>-467 300,00</b>	<b>-619 000,00</b>	<b>-654 740,25</b>
<b>011</b>	<b>Personalamt</b>									
<b>011000</b>	<b>Personalamt</b>									
<b>Operative Gebarung</b>										
<b>SU 21 / 31</b>	<b>Summe Erträge / Einzahlungen operative Gebarung</b>				<b>0,00</b>	<b>0,00</b>	<b>0,00</b>	<b>0,00</b>	<b>0,00</b>	<b>0,00</b>
1/011000-728000	Entg.f.so.leistg.v.Gew Tr.,Firmen u.jur.Pers.	2225	3225	24	11 000,00	11 000,00	9 379,65	11 000,00	11 000,00	9 814,49
<b>SU 22 / 32</b>	<b>Summe Aufwendungen / Auszahlungen operative Gebarung</b>				<b>11 000,00</b>	<b>11 000,00</b>	<b>9 379,65</b>	<b>11 000,00</b>	<b>11 000,00</b>	<b>9 814,49</b>
<b>SA 0 / SA 1</b>	<b>(0) Nettoergebnis (21 - 22) / (1) Geldfluss operative Gebarung (31 - 32)</b>				<b>-11 000,00</b>	<b>-11 000,00</b>	<b>-9 379,65</b>	<b>-11 000,00</b>	<b>-11 000,00</b>	<b>-9 814,49</b>
<b>SA01</b>	<b>Saldo (01) Haushaltsrücklagen (230 - 240)</b>				<b>0,00</b>	<b>0,00</b>	<b>0,00</b>	<b>0,00</b>	<b>0,00</b>	<b>0,00</b>
<b>SA00</b>	<b>Saldo (00) Nettoergebnis nach Haushaltsrücklagen (Saldo 0 + Saldo 01)</b>				<b>-11 000,00</b>	<b>-11 000,00</b>	<b>-9 379,65</b>			
<b>Investive Gebarung</b>										
<b>SU 33</b>	<b>Summe Einzahlungen investive Gebarung</b>							<b>0,00</b>	<b>0,00</b>	<b>0,00</b>
<b>SU 34</b>	<b>Summe Auszahlungen investive Gebarung</b>							<b>0,00</b>	<b>0,00</b>	<b>0,00</b>
<b>SA2</b>	<b>Saldo (2) Geldfluss aus der Investiven Gebarung (33 - 34)</b>							<b>0,00</b>	<b>0,00</b>	<b>0,00</b>

		MVAG VC QU			Ergebnisvoranschlag			Finanzierungsvoranschlag		
		EH	FH		VA 2026	VA 2025	RA 2024	VA 2026	VA 2025	RA 2024
<b>SA3</b>	<b>Saldo (3) Nettofinanzierungssaldo (Saldo 1 + Saldo 2)</b>							<b>-11 000,00</b>	<b>-11 000,00</b>	<b>-9 814,49</b>
<b>Finanzierungstätigkeit</b>										
<b>SU 35</b>	<b>Summe Einzahlungen aus der Finanzierungstätigkeit</b>							<b>0,00</b>	<b>0,00</b>	<b>0,00</b>
<b>SU 36</b>	<b>Summe Auszahlungen aus der Finanzierungstätigkeit</b>							<b>0,00</b>	<b>0,00</b>	<b>0,00</b>
<b>SA4</b>	<b>Saldo (4) Geldfluss aus der Finanzierungstätigkeit (35 – 36)</b>							<b>0,00</b>	<b>0,00</b>	<b>0,00</b>
<b>SA5</b>	<b>Saldo (5) Geldfluss aus der voranschlagswirksamen Gebarung (Saldo 3 + Saldo 4)</b>							<b>-11 000,00</b>	<b>-11 000,00</b>	<b>-9 814,49</b>
<b>012</b>	<b>Hilfsamt</b>									
<b>012000</b>	<b>Postamt Steinabrückl</b>									
<b>Operative Gebarung</b>										
2/012000+816000	Kostenbeiträge (Kostensätze) für sonstige Leistungen	2114	3114	13	20 000,00	20 000,00		20 000,00	20 000,00	
2/012000+817000	Erträge aus der Auflösung von sonstigen Rückstellungen	2117			100,00	100,00				
2/012000+828000	Ersätze Lotto	2116	3116	18	30 000,00	30 000,00	34 060,00	30 000,00	30 000,00	34 060,00
2/012000+829000	Sonstige Einnahmen	2116	3116	18	31 000,00	30 000,00	33 953,48	31 000,00	30 000,00	31 198,69
<b>SU 21 / 31</b>	<b>Summe Erträge / Einzahlungen operative Gebarung</b>				<b>81 100,00</b>	<b>80 100,00</b>	<b>68 013,48</b>	<b>81 000,00</b>	<b>80 000,00</b>	<b>65 258,69</b>
1/012000-400000	Geringwertige Wirtschaftsgüter des Anlagevermögens	2221	3221	23	1 000,00	1 000,00		1 000,00	1 000,00	
1/012000-454000	Reinigungsmittel	2221	3221	23	700,00	700,00		700,00	700,00	
1/012000-456000	Schreib-, Zeichen- und sonstige Büromittel	2221	3221	23	500,00	500,00		500,00	500,00	
1/012000-457000	Druckwerke	2221	3221	23	1 500,00	1 500,00	2 532,85	1 500,00	1 500,00	2 532,85
1/012000-459000	Sonstige Verbrauchsgüter	2221	3221	23	1 000,00	1 000,00		1 000,00	1 000,00	
1/012000-510000	Geldbezüge der Vertragsbediensteten der Verwaltung	2211	3211	20	95 000,00	88 000,00	88 105,78	95 000,00	88 000,00	88 105,78
1/012000-511000	Geldbezüge der Vertragsbediensteten in handwerklicher Verwendung	2211	3211	20	1 000,00	4 500,00	3 354,39	1 000,00	4 500,00	3 354,39
1/012000-565000	Mehrleistungsvergütung	2211	3211	20	1 000,00	1 000,00	1 707,21	1 000,00	1 000,00	1 707,21
1/012000-569000	Sonstige Nebengebühren	2211	3211	20	5 000,00	4 000,00	4 445,12	5 000,00	4 000,00	4 445,12
1/012000-580000	Dienstgeberbeiträge zum Ausgleichsfonds für Familienbeihilfen	2212	3212	20	3 800,00	3 800,00	3 604,29	3 800,00	3 800,00	3 604,29
1/012000-582000	Sonstige Dienstgeberbeiträge zur sozialen Sicherheit	2212	3212	20	21 500,00	21 000,00	20 407,14	21 500,00	21 000,00	20 407,14
1/012000-591000	Dotierung von Rückstellungen für Abfertigungen	2214					100,00			
1/012000-592000	Dotierung von Rückstellungen für Jubiläumswendungen	2214			100,00	100,00	100,00			
1/012000-600000	Strom	2222	3222	24	4 000,00	4 000,00	2 519,37	4 000,00	4 000,00	2 519,37
1/012000-600100	Gas	2222	3222	24	2 000,00	2 000,00	1 659,80	2 000,00	2 000,00	1 659,80
1/012000-614000	Instandhaltung von Gebäuden	2224	3224	24	1 000,00	1 000,00	1 128,22	1 000,00	1 000,00	1 128,22

		MVAG		VC QU	Ergebnisvoranschlag			Finanzierungsvoranschlag		
		EH	FH		VA 2026	VA 2025	RA 2024	VA 2026	VA 2025	RA 2024
1/012000-616000	Instandhaltung von Maschinen und maschinelle Anlagen	2224	3224	24	1 000,00	1 000,00	365,96	1 000,00	1 000,00	365,96
1/012000-631000	Telekommunikationsdienste	2222	3222	24	3 500,00	3 500,00	3 830,19	3 500,00	3 500,00	3 830,19
1/012000-670000	Versicherungen	2222	3222	24	2 900,00	2 900,00	2 786,01	2 900,00	2 900,00	2 786,01
1/012000-680000	Planmäßige Abschreibung	2226			4 200,00	4 200,00	4 224,39			
1/012000-700000	Miete	2223	3223	24	1 100,00	1 100,00	850,08	1 100,00	1 100,00	850,08
1/012000-710000	Öffentliche Abgaben (Ausgaben), ohne Gebühren gemäß FAG	2225	3225	24	400,00	400,00	205,48	400,00	400,00	205,48
1/012000-720000	Kostenbeiträge (Kostenersätze) für Leistungen Bauhof	2225	3225	24	1 000,00	1 000,00	1 021,86	1 000,00	1 000,00	1 021,86
1/012000-724000	Reisegebühren	2225	3225	24	100,00	100,00		100,00	100,00	
1/012000-728000	Entgelte für sonstige Leistungen	2225	3225	24	4 000,00	5 000,00	4 244,71	4 000,00	5 000,00	4 574,75
1/012000-728100	Sonstige Ausgaben Lotto	2225	3225	24	30 000,00	30 000,00	30 774,22	30 000,00	30 000,00	30 774,22
<b>SU 22 / 32</b>	<b>Summe Aufwendungen / Auszahlungen operative Gebarung</b>				<b>187 300,00</b>	<b>183 300,00</b>	<b>177 967,07</b>	<b>183 000,00</b>	<b>179 000,00</b>	<b>173 872,72</b>
<b>SA 0 / SA 1</b>	<b>(0) Nettoergebnis (21 - 22) / (1) Geldfluss operative Gebarung (31 - 32)</b>				<b>-106 200,00</b>	<b>-103 200,00</b>	<b>-109 953,59</b>	<b>-102 000,00</b>	<b>-99 000,00</b>	<b>-108 614,03</b>
<b>SA01</b>	<b>Saldo (01) Haushaltsrücklagen (230 - 240)</b>				<b>0,00</b>	<b>0,00</b>	<b>0,00</b>	<b>0,00</b>	<b>0,00</b>	<b>0,00</b>
<b>SA00</b>	<b>Saldo (00) Nettoergebnis nach Haushaltsrücklagen (Saldo 0 + Saldo 01)</b>				<b>-106 200,00</b>	<b>-103 200,00</b>	<b>-109 953,59</b>			
<b>Investive Gebarung</b>										
<b>SU 33</b>	<b>Summe Einzahlungen investive Gebarung</b>							<b>0,00</b>	<b>0,00</b>	<b>0,00</b>
<b>SU 34</b>	<b>Summe Auszahlungen investive Gebarung</b>							<b>0,00</b>	<b>0,00</b>	<b>0,00</b>
<b>SA2</b>	<b>Saldo (2) Geldfluss aus der Investiven Gebarung (33 - 34)</b>							<b>0,00</b>	<b>0,00</b>	<b>0,00</b>
<b>SA3</b>	<b>Saldo (3) Nettofinanzierungssaldo (Saldo 1 + Saldo 2)</b>							<b>-102 000,00</b>	<b>-99 000,00</b>	<b>-108 614,03</b>
<b>Finanzierungstätigkeit</b>										
<b>SU 35</b>	<b>Summe Einzahlungen aus der Finanzierungstätigkeit</b>							<b>0,00</b>	<b>0,00</b>	<b>0,00</b>
<b>SU 36</b>	<b>Summe Auszahlungen aus der Finanzierungstätigkeit</b>							<b>0,00</b>	<b>0,00</b>	<b>0,00</b>
<b>SA4</b>	<b>Saldo (4) Geldfluss aus der Finanzierungstätigkeit (35 - 36)</b>							<b>0,00</b>	<b>0,00</b>	<b>0,00</b>
<b>SA5</b>	<b>Saldo (5) Geldfluss aus der voranschlagswirksamen Gebarung (Saldo 3 + Saldo 4)</b>							<b>-102 000,00</b>	<b>-99 000,00</b>	<b>-108 614,03</b>
<b>012100</b>	<b>Postamt Wöllersdorf</b>									
<b>Operative Gebarung</b>										
2/012100+816000	Kostenbeiträge (Kostenersätze) für sonstige Leistungen	2114	3114	13	10 000,00	10 000,00	30 000,00	10 000,00	10 000,00	30 000,00
2/012100+829000	Sonstige Einnahmen	2116	3116	18	24 000,00	26 000,00	22 207,79	24 000,00	26 000,00	22 207,79
<b>SU 21 / 31</b>	<b>Summe Erträge / Einzahlungen operative Gebarung</b>				<b>34 000,00</b>	<b>36 000,00</b>	<b>52 207,79</b>	<b>34 000,00</b>	<b>36 000,00</b>	<b>52 207,79</b>
1/012100-400000	Geringwertige Wirtschaftsgüter des Anlagevermögens	2221	3221	23	1 000,00	1 000,00		1 000,00	1 000,00	
1/012100-454000	Reinigungsmittel	2221	3221	23	100,00	100,00		100,00	100,00	
1/012100-456000	Schreib-, Zeichen- und sonstige Büromittel	2221	3221	23	300,00	300,00	6,44	300,00	300,00	6,44
1/012100-457000	Druckwerke	2221	3221	23	1 000,00	1 000,00	1 519,95	1 000,00	1 000,00	1 519,95

		MVAG		VC QU	Ergebnisvoranschlag			Finanzierungsvoranschlag		
		EH	FH		VA 2026	VA 2025	RA 2024	VA 2026	VA 2025	RA 2024
1/012100-459000	Sonstige Verbrauchsgüter	2221	3221	23	200,00	200,00		200,00	200,00	
1/012100-510000	Geldbezüge der Vertragsbediensteten der Verwaltung	2211	3211	20	62 000,00	57 000,00	57 758,01	62 000,00	57 000,00	57 758,01
1/012100-511000	Geldbezüge der Vertragsbediensteten in handwerklicher Verwendung	2211	3211	20	4 500,00	4 500,00	4 480,95	4 500,00	4 500,00	4 480,95
1/012100-565000	Mehrleistungsvergütung	2211	3211	20	1 500,00	1 500,00	1 618,54	1 500,00	1 500,00	1 618,54
1/012100-569000	Sonstige Nebengebühren	2211	3211	20	4 700,00	4 700,00	4 736,40	4 700,00	4 700,00	4 736,40
1/012100-580000	Dienstgeberbeiträge zum Ausgleichsfonds für Familienbeihilfen	2212	3212	20	2 700,00	2 700,00	2 527,59	2 700,00	2 700,00	2 527,59
1/012100-582000	Sonstige Dienstgeberbeiträge zur sozialen Sicherheit	2212	3212	20	15 000,00	14 500,00	14 503,65	15 000,00	14 500,00	14 503,65
1/012100-592000	Dotierung von Rückstellungen für Jubiläumswendungen	2214			200,00	200,00	200,00			
1/012100-600000	Strom	2222	3222	24	3 000,00	3 000,00	3 735,83	3 000,00	3 000,00	3 735,83
1/012100-600100	Gas	2222	3222	24	1 500,00	1 500,00		1 500,00	1 500,00	
1/012100-614000	Instandhaltung von Gebäuden	2224	3224	24	1 000,00	1 000,00		1 000,00	1 000,00	
1/012100-618000	Instandhaltung von sonstigen Anlage	2224	3224	24	1 000,00	1 000,00	350,28	1 000,00	1 000,00	350,28
1/012100-631000	Telekommunikationsdienste	2222	3222	24	500,00	500,00	40,01	500,00	500,00	40,01
1/012100-670000	Versicherungen	2222	3222	24	500,00	500,00		500,00	500,00	
1/012100-680000	Planmäßige Abschreibung	2226			4 600,00	6 100,00	6 087,22			
1/012100-700000	Miete	2223	3223	24	1 200,00	1 200,00	1 046,40	1 200,00	1 200,00	1 046,40
1/012100-724000	Reisegebühren	2225	3225	24	100,00	100,00		100,00	100,00	
1/012100-728000	Entgelte für sonstige Leistungen	2225	3225	24	3 000,00	3 000,00	3 806,29	3 000,00	3 000,00	3 806,29
<b>SU 22 / 32</b>	<b>Summe Aufwendungen / Auszahlungen operative Gebarung</b>				<b>109 600,00</b>	<b>105 600,00</b>	<b>102 417,56</b>	<b>104 800,00</b>	<b>99 300,00</b>	<b>96 130,34</b>
<b>SA 0 / SA 1</b>	<b>(0) Nettoergebnis (21 - 22) / (1) Geldfluss operative Gebarung (31 – 32)</b>				<b>-75 600,00</b>	<b>-69 600,00</b>	<b>-50 209,77</b>	<b>-70 800,00</b>	<b>-63 300,00</b>	<b>-43 922,55</b>
<b>SA01</b>	<b>Saldo (01) Haushaltsrücklagen (230 - 240)</b>				<b>0,00</b>	<b>0,00</b>	<b>0,00</b>	<b>0,00</b>	<b>0,00</b>	<b>0,00</b>
<b>SA00</b>	<b>Saldo (00) Nettoergebnis nach Haushaltsrücklagen (Saldo 0 + Saldo 01)</b>				<b>-75 600,00</b>	<b>-69 600,00</b>	<b>-50 209,77</b>			
<b>Investive Gebarung</b>										
<b>SU 33</b>	<b>Summe Einzahlungen investive Gebarung</b>							<b>0,00</b>	<b>0,00</b>	<b>0,00</b>
<b>SU 34</b>	<b>Summe Auszahlungen investive Gebarung</b>							<b>0,00</b>	<b>0,00</b>	<b>0,00</b>
<b>SA2</b>	<b>Saldo (2) Geldfluss aus der Investiven Gebarung (33 – 34)</b>							<b>0,00</b>	<b>0,00</b>	<b>0,00</b>
<b>SA3</b>	<b>Saldo (3) Nettofinanzierungssaldo (Saldo 1 + Saldo 2)</b>							<b>-70 800,00</b>	<b>-63 300,00</b>	<b>-43 922,55</b>
<b>Finanzierungstätigkeit</b>										
<b>SU 35</b>	<b>Summe Einzahlungen aus der Finanzierungstätigkeit</b>							<b>0,00</b>	<b>0,00</b>	<b>0,00</b>
<b>SU 36</b>	<b>Summe Auszahlungen aus der Finanzierungstätigkeit</b>							<b>0,00</b>	<b>0,00</b>	<b>0,00</b>
<b>SA4</b>	<b>Saldo (4) Geldfluss aus der Finanzierungstätigkeit (35 – 36)</b>							<b>0,00</b>	<b>0,00</b>	<b>0,00</b>
<b>SA5</b>	<b>Saldo (5) Geldfluss aus der voranschlagswirksamen Gebarung (Saldo 3 + Saldo 4)</b>							<b>-70 800,00</b>	<b>-63 300,00</b>	<b>-43 922,55</b>

	MVAG	VC	QU	Ergebnisvoranschlag			Finanzierungsvoranschlag			
				EH	FH	VA 2026	VA 2025	RA 2024	VA 2026	VA 2025
<b>015</b>										
<b>015000</b>										
<b>Operative Gebarung</b>										
<b>SU 21 / 31</b>										
1/015000-728000										
<b>SU 22 / 32</b>										
<b>SA 0 / SA 1</b>										
<b>SA01</b>										
<b>SA00</b>										
<b>Investive Gebarung</b>										
<b>SU 33</b>										
<b>SU 34</b>										
<b>SA2</b>										
<b>SA3</b>										
<b>Finanzierungstätigkeit</b>										
<b>SU 35</b>										
<b>SU 36</b>										
<b>SA4</b>										
<b>SA5</b>										
<b>019</b>										
<b>019000</b>										
<b>Operative Gebarung</b>										
<b>SU 21 / 31</b>										
1/019000-413000										
1/019000-723000										
<b>SU 22 / 32</b>										
<b>SA 0 / SA 1</b>										
<b>SA01</b>										
<b>SA00</b>										
<b>Investive Gebarung</b>										
<b>SU 33</b>										
<b>SU 34</b>										
<b>SA2</b>										
<b>SA3</b>										
<b>Finanzierungstätigkeit</b>										
<b>SU 35</b>										

		MVAG VC QU			Ergebnisvoranschlag			Finanzierungsvoranschlag		
		EH	FH		VA 2026	VA 2025	RA 2024	VA 2026	VA 2025	RA 2024
SU 36	Summe Auszahlungen aus der Finanzierungstätigkeit							0,00	0,00	0,00
SA4	Saldo (4) Geldfluss aus der Finanzierungstätigkeit (35 – 36)							0,00	0,00	0,00
SA5	Saldo (5) Geldfluss aus der voranschlagswirksamen Gebarung (Saldo 3 + Saldo 4)							-9 000,00	-9 000,00	-8 914,36
<b>02</b>	<b>Hauptverwaltung</b>									
<b>021</b>	<b>Statistisches Amt</b>									
<b>021000</b>	<b>Statistik</b>									
<b>Operative Gebarung</b>										
2/021000+816000	Ersatz für stat. Erhebungen	2114	3114	13	500,00	500,00	56,68	500,00	500,00	56,68
SU 21 / 31	Summe Erträge / Einzahlungen operative Gebarung				500,00	500,00	56,68	500,00	500,00	56,68
SU 22 / 32	Summe Aufwendungen / Auszahlungen operative Gebarung				0,00	0,00	0,00	0,00	0,00	0,00
SA 0 / SA 1	(0) Nettoergebnis (21 - 22) / (1) Geldfluss operative Gebarung (31 – 32)				500,00	500,00	56,68	500,00	500,00	56,68
SA01	Saldo (01) Haushaltsrücklagen (230 - 240)				0,00	0,00	0,00	0,00	0,00	0,00
SA00	Saldo (00) Nettoergebnis nach Haushaltsrücklagen (Saldo 0 + Saldo 01)				500,00	500,00	56,68			
<b>Investive Gebarung</b>										
SU 33	Summe Einzahlungen investive Gebarung							0,00	0,00	0,00
SU 34	Summe Auszahlungen investive Gebarung							0,00	0,00	0,00
SA2	Saldo (2) Geldfluss aus der Investiven Gebarung (33 – 34)							0,00	0,00	0,00
SA3	Saldo (3) Nettofinanzierungssaldo (Saldo 1 + Saldo 2)							500,00	500,00	56,68
<b>Finanzierungstätigkeit</b>										
SU 35	Summe Einzahlungen aus der Finanzierungstätigkeit							0,00	0,00	0,00
SU 36	Summe Auszahlungen aus der Finanzierungstätigkeit							0,00	0,00	0,00
SA4	Saldo (4) Geldfluss aus der Finanzierungstätigkeit (35 – 36)							0,00	0,00	0,00
SA5	Saldo (5) Geldfluss aus der voranschlagswirksamen Gebarung (Saldo 3 + Saldo 4)							500,00	500,00	56,68
<b>022</b>	<b>Standesamt</b>									
<b>022000</b>	<b>Standesamt/Staatsbürgerschaft</b>									
<b>Operative Gebarung</b>										
2/022000+816000	Kostenbeiträge (Kostensätze) für sonstige Leistungen	2114	3114			11 500,00			11 500,00	
2/022000+827000	Kostensätze für die Überlassung von Bediensteten an Dritte	2116	3116	18			4 753,56			3 940,66
SU 21 / 31	Summe Erträge / Einzahlungen operative Gebarung				0,00	11 500,00	4 753,56	0,00	11 500,00	3 940,66
1/022000-457000	Druckwerke	2221	3221		500,00			500,00		
1/022000-510000	Geldbezüge der Vertragsbediensteten der Verwaltung	2211	3211	20	23 200,00	23 000,00	10 159,37	23 200,00	23 000,00	10 159,37
1/022000-565000	Mehrleistungsvergütung	2211	3211	20	1 000,00	1 000,00	318,16	1 000,00	1 000,00	318,16
1/022000-569000	Sonstige Nebengebühren	2211	3211	20	2 200,00	2 000,00	946,04	2 200,00	2 000,00	946,04

		MVAG		VC QU	Ergebnisvoranschlag			Finanzierungsvoranschlag		
		EH	FH		VA 2026	VA 2025	RA 2024	VA 2026	VA 2025	RA 2024
1/022000-580000	Dienstgeberbeiträge zum Ausgleichs- fonds für Familienbeihilfen	2212	3212	20	1 000,00	2 000,00	418,62	1 000,00	2 000,00	418,62
1/022000-582000	Sonstige Dienstgeberbeiträge zur sozialen Sicherheit	2212	3212	20	5 500,00	5 000,00	2 400,23	5 500,00	5 000,00	2 400,23
1/022000-724000	Reisegebühren	2225	3225	24	200,00	200,00	212,16	200,00	200,00	212,16
1/022000-752000	Laufende Transferzahlungen an Gemeinden, -verbände u. -fonds	2231	3231	26		1 000,00	54 715,38		1 000,00	54 715,38
<b>SU 22 / 32</b>	<b>Summe Aufwendungen / Auszahlungen operative Gebarung</b>				<b>33 600,00</b>	<b>34 200,00</b>	<b>69 169,96</b>	<b>33 600,00</b>	<b>34 200,00</b>	<b>69 169,96</b>
<b>SA 0 / SA 1</b>	<b>(0) Nettoergebnis (21 - 22) / (1) Geldfluss operative Gebarung (31 - 32)</b>				<b>-33 600,00</b>	<b>-22 700,00</b>	<b>-64 416,40</b>	<b>-33 600,00</b>	<b>-22 700,00</b>	<b>-65 229,30</b>
<b>SA01</b>	<b>Saldo (01) Haushaltsrücklagen (230 - 240)</b>				<b>0,00</b>	<b>0,00</b>	<b>0,00</b>	<b>0,00</b>	<b>0,00</b>	<b>0,00</b>
<b>SA00</b>	<b>Saldo (00) Nettoergebnis nach Haushaltsrücklagen (Saldo 0 + Saldo 01)</b>				<b>-33 600,00</b>	<b>-22 700,00</b>	<b>-64 416,40</b>			
<b>Investive Gebarung</b>										
<b>SU 33</b>	<b>Summe Einzahlungen investive Gebarung</b>							<b>0,00</b>	<b>0,00</b>	<b>0,00</b>
<b>SU 34</b>	<b>Summe Auszahlungen investive Gebarung</b>							<b>0,00</b>	<b>0,00</b>	<b>0,00</b>
<b>SA2</b>	<b>Saldo (2) Geldfluss aus der Investiven Gebarung (33 - 34)</b>							<b>0,00</b>	<b>0,00</b>	<b>0,00</b>
<b>SA3</b>	<b>Saldo (3) Nettofinanzierungssaldo (Saldo 1 + Saldo 2)</b>							<b>-33 600,00</b>	<b>-22 700,00</b>	<b>-65 229,30</b>
<b>Finanzierungstätigkeit</b>										
<b>SU 35</b>	<b>Summe Einzahlungen aus der Finanzierungstätigkeit</b>							<b>0,00</b>	<b>0,00</b>	<b>0,00</b>
<b>SU 36</b>	<b>Summe Auszahlungen aus der Finanzierungstätigkeit</b>							<b>0,00</b>	<b>0,00</b>	<b>0,00</b>
<b>SA4</b>	<b>Saldo (4) Geldfluss aus der Finanzierungstätigkeit (35 - 36)</b>							<b>0,00</b>	<b>0,00</b>	<b>0,00</b>
<b>SA5</b>	<b>Saldo (5) Geldfluss aus der voranschlagswirksamen Gebarung (Saldo 3 + Saldo 4)</b>							<b>-33 600,00</b>	<b>-22 700,00</b>	<b>-65 229,30</b>
<b>023</b>	<b>Einwohneramt</b>									
<b>023000</b>	<b>Meldeamt</b>									
<b>Operative Gebarung</b>										
<b>SU 21 / 31</b>	<b>Summe Erträge / Einzahlungen operative Gebarung</b>				<b>0,00</b>	<b>0,00</b>	<b>0,00</b>	<b>0,00</b>	<b>0,00</b>	<b>0,00</b>
1/023000-728000	Entg.f.so.leistg.v.Gew Tr.,Firmen u.jur.Pers.	2225	3225	24	5 000,00	7 000,00	4 468,46	5 000,00	7 000,00	5 107,60
<b>SU 22 / 32</b>	<b>Summe Aufwendungen / Auszahlungen operative Gebarung</b>				<b>5 000,00</b>	<b>7 000,00</b>	<b>4 468,46</b>	<b>5 000,00</b>	<b>7 000,00</b>	<b>5 107,60</b>
<b>SA 0 / SA 1</b>	<b>(0) Nettoergebnis (21 - 22) / (1) Geldfluss operative Gebarung (31 - 32)</b>				<b>-5 000,00</b>	<b>-7 000,00</b>	<b>-4 468,46</b>	<b>-5 000,00</b>	<b>-7 000,00</b>	<b>-5 107,60</b>
<b>SA01</b>	<b>Saldo (01) Haushaltsrücklagen (230 - 240)</b>				<b>0,00</b>	<b>0,00</b>	<b>0,00</b>	<b>0,00</b>	<b>0,00</b>	<b>0,00</b>
<b>SA00</b>	<b>Saldo (00) Nettoergebnis nach Haushaltsrücklagen (Saldo 0 + Saldo 01)</b>				<b>-5 000,00</b>	<b>-7 000,00</b>	<b>-4 468,46</b>			
<b>Investive Gebarung</b>										
<b>SU 33</b>	<b>Summe Einzahlungen investive Gebarung</b>							<b>0,00</b>	<b>0,00</b>	<b>0,00</b>
<b>SU 34</b>	<b>Summe Auszahlungen investive Gebarung</b>							<b>0,00</b>	<b>0,00</b>	<b>0,00</b>
<b>SA2</b>	<b>Saldo (2) Geldfluss aus der Investiven Gebarung (33 - 34)</b>							<b>0,00</b>	<b>0,00</b>	<b>0,00</b>
<b>SA3</b>	<b>Saldo (3) Nettofinanzierungssaldo (Saldo 1 + Saldo 2)</b>							<b>-5 000,00</b>	<b>-7 000,00</b>	<b>-5 107,60</b>
<b>Finanzierungstätigkeit</b>										
<b>SU 35</b>	<b>Summe Einzahlungen aus der Finanzierungstätigkeit</b>							<b>0,00</b>	<b>0,00</b>	<b>0,00</b>

		MVAG VC QU			Ergebnisvoranschlag			Finanzierungsvoranschlag		
		EH	FH		VA 2026	VA 2025	RA 2024	VA 2026	VA 2025	RA 2024
<b>SU 36</b>	<b>Summe Auszahlungen aus der Finanzierungstätigkeit</b>							<b>0,00</b>	<b>0,00</b>	<b>0,00</b>
<b>SA4</b>	<b>Saldo (4) Geldfluss aus der Finanzierungstätigkeit (35 – 36)</b>							<b>0,00</b>	<b>0,00</b>	<b>0,00</b>
<b>SA5</b>	<b>Saldo (5) Geldfluss aus der voranschlagswirksamen Gebarung (Saldo 3 + Saldo 4)</b>							<b>-5 000,00</b>	<b>-7 000,00</b>	<b>-5 107,60</b>
<b>024</b>	<b>Wahlamt</b>									
<b>024000</b>	<b>Wahlangelegenheiten</b>									
<b>Operative Gebarung</b>										
2/024000+816000	Kostenbeiträge für Wahlen	2114	3114	13	5 000,00	5 000,00	8 162,92	5 000,00	5 000,00	8 162,92
<b>SU 21 / 31</b>	<b>Summe Erträge / Einzahlungen operative Gebarung</b>				<b>5 000,00</b>	<b>5 000,00</b>	<b>8 162,92</b>	<b>5 000,00</b>	<b>5 000,00</b>	<b>8 162,92</b>
1/024000-400000	Geringwertige Wirtschaftsgüter (GWG)	2221	3221	23	500,00	500,00	2,70	500,00	500,00	2,70
1/024000-720000	Kostenbeiträge (Kostensätze) für Leistungen	2225	3225	24	3 000,00	3 000,00	2 567,25	3 000,00	3 000,00	2 567,25
1/024000-728000	Kosten der Wahlen	2225	3225	24	1 000,00	8 000,00	17 665,07	1 000,00	8 000,00	17 665,07
<b>SU 22 / 32</b>	<b>Summe Aufwendungen / Auszahlungen operative Gebarung</b>				<b>4 500,00</b>	<b>11 500,00</b>	<b>20 235,02</b>	<b>4 500,00</b>	<b>11 500,00</b>	<b>20 235,02</b>
<b>SA 0 / SA 1</b>	<b>(0) Nettoergebnis (21 - 22) / (1) Geldfluss operative Gebarung (31 – 32)</b>				<b>500,00</b>	<b>-6 500,00</b>	<b>-12 072,10</b>	<b>500,00</b>	<b>-6 500,00</b>	<b>-12 072,10</b>
<b>SA01</b>	<b>Saldo (01) Haushaltsrücklagen (230 - 240)</b>				<b>0,00</b>	<b>0,00</b>	<b>0,00</b>	<b>0,00</b>	<b>0,00</b>	<b>0,00</b>
<b>SA00</b>	<b>Saldo (00) Nettoergebnis nach Haushaltsrücklagen (Saldo 0 + Saldo 01)</b>				<b>500,00</b>	<b>-6 500,00</b>	<b>-12 072,10</b>			
<b>Investive Gebarung</b>										
<b>SU 33</b>	<b>Summe Einzahlungen investive Gebarung</b>							<b>0,00</b>	<b>0,00</b>	<b>0,00</b>
<b>SU 34</b>	<b>Summe Auszahlungen investive Gebarung</b>							<b>0,00</b>	<b>0,00</b>	<b>0,00</b>
<b>SA2</b>	<b>Saldo (2) Geldfluss aus der Investiven Gebarung (33 – 34)</b>							<b>0,00</b>	<b>0,00</b>	<b>0,00</b>
<b>SA3</b>	<b>Saldo (3) Nettofinanzierungssaldo (Saldo 1 + Saldo 2)</b>							<b>500,00</b>	<b>-6 500,00</b>	<b>-12 072,10</b>
<b>Finanzierungstätigkeit</b>										
<b>SU 35</b>	<b>Summe Einzahlungen aus der Finanzierungstätigkeit</b>							<b>0,00</b>	<b>0,00</b>	<b>0,00</b>
<b>SU 36</b>	<b>Summe Auszahlungen aus der Finanzierungstätigkeit</b>							<b>0,00</b>	<b>0,00</b>	<b>0,00</b>
<b>SA4</b>	<b>Saldo (4) Geldfluss aus der Finanzierungstätigkeit (35 – 36)</b>							<b>0,00</b>	<b>0,00</b>	<b>0,00</b>
<b>SA5</b>	<b>Saldo (5) Geldfluss aus der voranschlagswirksamen Gebarung (Saldo 3 + Saldo 4)</b>							<b>500,00</b>	<b>-6 500,00</b>	<b>-12 072,10</b>
<b>029</b>	<b>Amtsgebäude</b>									
<b>029000</b>	<b>Amtsgebäude</b>									
<b>Operative Gebarung</b>										
<b>SU 21 / 31</b>	<b>Summe Erträge / Einzahlungen operative Gebarung</b>				<b>0,00</b>	<b>0,00</b>	<b>0,00</b>	<b>0,00</b>	<b>0,00</b>	<b>0,00</b>
1/029000-614000	Instandhaltung von Gebäuden	2224	3224	24	1 000,00	1 000,00	118 116,70	1 000,00	1 000,00	118 116,70
1/029000-680000	Planmäßige Abschreibung	2226			2 000,00	2 000,00	992,35			
1/029000-700000	Miet- und Pachtaufwand	2223	3223	24	2 500,00	3 500,00	2 364,28	2 500,00	3 500,00	2 364,28
<b>SU 22 / 32</b>	<b>Summe Aufwendungen / Auszahlungen operative Gebarung</b>				<b>5 500,00</b>	<b>6 500,00</b>	<b>121 473,33</b>	<b>3 500,00</b>	<b>4 500,00</b>	<b>120 480,98</b>
<b>SA 0 / SA 1</b>	<b>(0) Nettoergebnis (21 - 22) / (1) Geldfluss operative Gebarung (31 – 32)</b>				<b>-5 500,00</b>	<b>-6 500,00</b>	<b>-121 473,33</b>	<b>-3 500,00</b>	<b>-4 500,00</b>	<b>-120 480,98</b>
<b>SA01</b>	<b>Saldo (01) Haushaltsrücklagen (230 - 240)</b>				<b>0,00</b>	<b>0,00</b>	<b>0,00</b>	<b>0,00</b>	<b>0,00</b>	<b>0,00</b>

		MVAG		VC QU	Ergebnisvoranschlag			Finanzierungsvoranschlag		
		EH	FH		VA 2026	VA 2025	RA 2024	VA 2026	VA 2025	RA 2024
<b>SA00</b>	<b>Saldo (00) Nettoergebnis nach Haushaltsrücklagen (Saldo 0 + Saldo 01)</b>				<b>-5 500,00</b>	<b>-6 500,00</b>	<b>-121 473,33</b>			
<b>Investive Gebarung</b>										
<b>SU 33</b>	<b>Summe Einzahlungen investive Gebarung</b>							<b>0,00</b>	<b>0,00</b>	<b>0,00</b>
1/029000-042000	Amts-, Betriebs- und Geschäftsausstattung		3415	2						38 573,10
<b>SU 34</b>	<b>Summe Auszahlungen investive Gebarung</b>							<b>0,00</b>	<b>0,00</b>	<b>38 573,10</b>
<b>SA2</b>	<b>Saldo (2) Geldfluss aus der Investiven Gebarung (33 – 34)</b>							<b>0,00</b>	<b>0,00</b>	<b>-38 573,10</b>
<b>SA3</b>	<b>Saldo (3) Nettofinanzierungssaldo (Saldo 1 + Saldo 2)</b>							<b>-3 500,00</b>	<b>-4 500,00</b>	<b>-159 054,08</b>
<b>Finanzierungstätigkeit</b>										
<b>SU 35</b>	<b>Summe Einzahlungen aus der Finanzierungstätigkeit</b>							<b>0,00</b>	<b>0,00</b>	<b>0,00</b>
<b>SU 36</b>	<b>Summe Auszahlungen aus der Finanzierungstätigkeit</b>							<b>0,00</b>	<b>0,00</b>	<b>0,00</b>
<b>SA4</b>	<b>Saldo (4) Geldfluss aus der Finanzierungstätigkeit (35 – 36)</b>							<b>0,00</b>	<b>0,00</b>	<b>0,00</b>
<b>SA5</b>	<b>Saldo (5) Geldfluss aus der voranschlagswirksamen Gebarung (Saldo 3 + Saldo 4)</b>							<b>-3 500,00</b>	<b>-4 500,00</b>	<b>-159 054,08</b>
<b>03</b>	<b>Bauverwaltung</b>									
<b>030</b>	<b>Bauamt</b>									
<b>030000</b>	<b>Bauamt</b>									
<b>Operative Gebarung</b>										
2/030000+816000	Kostenbeiträge (Kostensätze) für sonstige Leistungen	2114	3114	13	20 000,00	20 000,00	20 000,00	20 000,00	20 000,00	20 000,00
<b>SU 21 / 31</b>	<b>Summe Erträge / Einzahlungen operative Gebarung</b>				<b>20 000,00</b>	<b>20 000,00</b>	<b>20 000,00</b>	<b>20 000,00</b>	<b>20 000,00</b>	<b>20 000,00</b>
1/030000-457000	Druckwerke	2221	3221	23	2 000,00	2 000,00	2 845,75	2 000,00	2 000,00	2 845,75
1/030000-510000	Geldbezüge f. Vertr. Bed d. Besoldungsgruppe I	2211	3211	20	120 000,00	120 000,00	117 582,38	120 000,00	120 000,00	117 582,38
1/030000-522000	Geldbezüge der nicht ganzjährig beschäftigten Angestellten	2211	3211	20	3 000,00	8 600,00		3 000,00	8 600,00	
1/030000-565000	Mehrleistungsvergütungen	2211	3211	20	1 300,00	1 800,00	1 413,83	1 300,00	1 800,00	1 413,83
1/030000-569000	Sonstige Nebengebühren	2211	3211	20	4 800,00	5 000,00	4 538,24	4 800,00	5 000,00	4 538,24
1/030000-580000	Dienstgeberbeiträge zum Ausgleichsfonds für Familienbeihilfen	2212	3212	20	5 000,00	5 700,00	4 560,30	5 000,00	5 700,00	4 560,30
1/030000-582000	Sonstige DGB zur soz. Sicherheit	2212	3212	20	28 500,00	30 000,00	25 008,17	28 500,00	30 000,00	25 008,17
1/030000-592000	Dotierung von Rückstellungen für Jubiläumswendungen	2214			100,00	100,00	200,00			
1/030000-680000	Planmäßige Abschreibung	2226			2 200,00	2 200,00	1 837,74			
1/030000-724000	Reisegebühren	2225	3225	24	500,00	500,00		500,00	500,00	
1/030000-728000	Entgelte f. sonst. Leistungen Softwarewartg., dig. Katastermappe	2225	3225	24	15 000,00	20 000,00	20 486,34	15 000,00	20 000,00	19 742,34
1/030000-728100	Arbeitsmedizinische Betreuung	2225	3225	24	200,00	200,00		200,00	200,00	
<b>SU 22 / 32</b>	<b>Summe Aufwendungen / Auszahlungen operative Gebarung</b>				<b>182 600,00</b>	<b>196 100,00</b>	<b>178 472,75</b>	<b>180 300,00</b>	<b>193 800,00</b>	<b>175 691,01</b>

	MVAG	VC QU	Ergebnisvoranschlag			Finanzierungsvoranschlag					
			EH	FH	VA 2026	VA 2025	RA 2024	VA 2026	VA 2025	RA 2024	
<b>SA 0 / SA 1</b>			<b>(0) Nettoergebnis (21 - 22) / (1) Geldfluss operative Gebarung (31 – 32)</b>			<b>-162 600,00</b>	<b>-176 100,00</b>	<b>-158 472,75</b>	<b>-160 300,00</b>	<b>-173 800,00</b>	<b>-155 691,01</b>
SA01			Saldo (01) Haushaltsrücklagen (230 - 240)			0,00	0,00	0,00	0,00	0,00	0,00
SA00			Saldo (00) Nettoergebnis nach Haushaltsrücklagen (Saldo 0 + Saldo 01)			-162 600,00	-176 100,00	-158 472,75			
<b>Investive Gebarung</b>											
SU 33			Summe Einzahlungen investive Gebarung						0,00	0,00	0,00
1/030000-042000			Amtsausstattung	3415	2 41				14 000,00		11 492,32
SU 34			Summe Auszahlungen investive Gebarung						14 000,00	0,00	11 492,32
SA2			Saldo (2) Geldfluss aus der Investiven Gebarung (33 – 34)						-14 000,00	0,00	-11 492,32
SA3			Saldo (3) Nettofinanzierungssaldo (Saldo 1 + Saldo 2)						-174 300,00	-173 800,00	-167 183,33
<b>Finanzierungstätigkeit</b>											
SU 35			Summe Einzahlungen aus der Finanzierungstätigkeit						0,00	0,00	0,00
SU 36			Summe Auszahlungen aus der Finanzierungstätigkeit						0,00	0,00	0,00
SA4			Saldo (4) Geldfluss aus der Finanzierungstätigkeit (35 – 36)						0,00	0,00	0,00
SA5			Saldo (5) Geldfluss aus der voranschlagswirksamen Gebarung (Saldo 3 + Saldo 4)						-174 300,00	-173 800,00	-167 183,33
<b>031</b>			<b>Amt für Raumordnung und Raumplanung</b>								
<b>031000</b>			<b>Raumordnung und Raumplanung</b>								
<b>Operative Gebarung</b>											
SU 21 / 31			Summe Erträge / Einzahlungen operative Gebarung			0,00	0,00	0,00	0,00	0,00	0,00
1/031000-728000			Entgelte f.so.Leist.v. Gewerbetreibenden	2225	3225 24	10 000,00	40 000,00	49 319,04	10 000,00	40 000,00	49 319,04
SU 22 / 32			Summe Aufwendungen / Auszahlungen operative Gebarung			10 000,00	40 000,00	49 319,04	10 000,00	40 000,00	49 319,04
<b>SA 0 / SA 1</b>			<b>(0) Nettoergebnis (21 - 22) / (1) Geldfluss operative Gebarung (31 – 32)</b>			<b>-10 000,00</b>	<b>-40 000,00</b>	<b>-49 319,04</b>	<b>-10 000,00</b>	<b>-40 000,00</b>	<b>-49 319,04</b>
SA01			Saldo (01) Haushaltsrücklagen (230 - 240)			0,00	0,00	0,00	0,00	0,00	0,00
SA00			Saldo (00) Nettoergebnis nach Haushaltsrücklagen (Saldo 0 + Saldo 01)			-10 000,00	-40 000,00	-49 319,04			
<b>Investive Gebarung</b>											
SU 33			Summe Einzahlungen investive Gebarung						0,00	0,00	0,00
SU 34			Summe Auszahlungen investive Gebarung						0,00	0,00	0,00
SA2			Saldo (2) Geldfluss aus der Investiven Gebarung (33 – 34)						0,00	0,00	0,00
SA3			Saldo (3) Nettofinanzierungssaldo (Saldo 1 + Saldo 2)						-10 000,00	-40 000,00	-49 319,04
<b>Finanzierungstätigkeit</b>											
SU 35			Summe Einzahlungen aus der Finanzierungstätigkeit						0,00	0,00	0,00
SU 36			Summe Auszahlungen aus der Finanzierungstätigkeit						0,00	0,00	0,00
SA4			Saldo (4) Geldfluss aus der Finanzierungstätigkeit (35 – 36)						0,00	0,00	0,00
SA5			Saldo (5) Geldfluss aus der voranschlagswirksamen Gebarung (Saldo 3 + Saldo 4)						-10 000,00	-40 000,00	-49 319,04

	MVAG	VC QU	Ergebnisvoranschlag			Finanzierungsvoranschlag			
			EH	FH	VA 2026	VA 2025	RA 2024	VA 2026	VA 2025
<b>06</b>	<b>Sonstige Maßnahmen</b>								
<b>060</b>	<b>Beiträge an Verbände, Vereine oder sonstige Organisationen</b>								
<b>060000</b>	<b>Beiträge an Verbände, Vereine und sonstige Organisationen</b>								
<b>Operative Gebarung</b>									
<b>SU 21 / 31</b>	<b>Summe Erträge / Einzahlungen operative Gebarung</b>			<b>0,00</b>	<b>0,00</b>	<b>0,00</b>	<b>0,00</b>	<b>0,00</b>	<b>0,00</b>
1/060000-726000	Mitgliedsbeiträge an Institutionen	2225 3225 24		36 000,00	36 000,00	31 857,24	36 000,00	36 000,00	31 857,24
<b>SU 22 / 32</b>	<b>Summe Aufwendungen / Auszahlungen operative Gebarung</b>			<b>36 000,00</b>	<b>36 000,00</b>	<b>31 857,24</b>	<b>36 000,00</b>	<b>36 000,00</b>	<b>31 857,24</b>
<b>SA 0 / SA 1</b>	<b>(0) Nettoergebnis (21 - 22) / (1) Geldfluss operative Gebarung (31 - 32)</b>			<b>-36 000,00</b>	<b>-36 000,00</b>	<b>-31 857,24</b>	<b>-36 000,00</b>	<b>-36 000,00</b>	<b>-31 857,24</b>
<b>SA01</b>	<b>Saldo (01) Haushaltsrücklagen (230 - 240)</b>			<b>0,00</b>	<b>0,00</b>	<b>0,00</b>	<b>0,00</b>	<b>0,00</b>	<b>0,00</b>
<b>SA00</b>	<b>Saldo (00) Nettoergebnis nach Haushaltsrücklagen (Saldo 0 + Saldo 01)</b>			<b>-36 000,00</b>	<b>-36 000,00</b>	<b>-31 857,24</b>			
<b>Investive Gebarung</b>									
<b>SU 33</b>	<b>Summe Einzahlungen investive Gebarung</b>						<b>0,00</b>	<b>0,00</b>	<b>0,00</b>
<b>SU 34</b>	<b>Summe Auszahlungen investive Gebarung</b>						<b>0,00</b>	<b>0,00</b>	<b>0,00</b>
<b>SA2</b>	<b>Saldo (2) Geldfluss aus der Investiven Gebarung (33 - 34)</b>						<b>0,00</b>	<b>0,00</b>	<b>0,00</b>
<b>SA3</b>	<b>Saldo (3) Nettofinanzierungssaldo (Saldo 1 + Saldo 2)</b>						<b>-36 000,00</b>	<b>-36 000,00</b>	<b>-31 857,24</b>
<b>Finanzierungstätigkeit</b>									
<b>SU 35</b>	<b>Summe Einzahlungen aus der Finanzierungstätigkeit</b>						<b>0,00</b>	<b>0,00</b>	<b>0,00</b>
<b>SU 36</b>	<b>Summe Auszahlungen aus der Finanzierungstätigkeit</b>						<b>0,00</b>	<b>0,00</b>	<b>0,00</b>
<b>SA4</b>	<b>Saldo (4) Geldfluss aus der Finanzierungstätigkeit (35 - 36)</b>						<b>0,00</b>	<b>0,00</b>	<b>0,00</b>
<b>SA5</b>	<b>Saldo (5) Geldfluss aus der voranschlagswirksamen Gebarung (Saldo 3 + Saldo 4)</b>						<b>-36 000,00</b>	<b>-36 000,00</b>	<b>-31 857,24</b>
<b>061</b>	<b>Sonstige Subventionen</b>								
<b>061000</b>	<b>Sonstige Subventionen</b>								
<b>Operative Gebarung</b>									
<b>SU 21 / 31</b>	<b>Summe Erträge / Einzahlungen operative Gebarung</b>			<b>0,00</b>	<b>0,00</b>	<b>0,00</b>	<b>0,00</b>	<b>0,00</b>	<b>0,00</b>
1/061000-757000	Transfers an private Organisationen ohne Erwerbszweck	2234 3234 27		16 000,00	16 000,00	21 324,30	16 000,00	16 000,00	21 324,30
<b>SU 22 / 32</b>	<b>Summe Aufwendungen / Auszahlungen operative Gebarung</b>			<b>16 000,00</b>	<b>16 000,00</b>	<b>21 324,30</b>	<b>16 000,00</b>	<b>16 000,00</b>	<b>21 324,30</b>
<b>SA 0 / SA 1</b>	<b>(0) Nettoergebnis (21 - 22) / (1) Geldfluss operative Gebarung (31 - 32)</b>			<b>-16 000,00</b>	<b>-16 000,00</b>	<b>-21 324,30</b>	<b>-16 000,00</b>	<b>-16 000,00</b>	<b>-21 324,30</b>
<b>SA01</b>	<b>Saldo (01) Haushaltsrücklagen (230 - 240)</b>			<b>0,00</b>	<b>0,00</b>	<b>0,00</b>	<b>0,00</b>	<b>0,00</b>	<b>0,00</b>
<b>SA00</b>	<b>Saldo (00) Nettoergebnis nach Haushaltsrücklagen (Saldo 0 + Saldo 01)</b>			<b>-16 000,00</b>	<b>-16 000,00</b>	<b>-21 324,30</b>			
<b>Investive Gebarung</b>									
<b>SU 33</b>	<b>Summe Einzahlungen investive Gebarung</b>						<b>0,00</b>	<b>0,00</b>	<b>0,00</b>
<b>SU 34</b>	<b>Summe Auszahlungen investive Gebarung</b>						<b>0,00</b>	<b>0,00</b>	<b>0,00</b>
<b>SA2</b>	<b>Saldo (2) Geldfluss aus der Investiven Gebarung (33 - 34)</b>						<b>0,00</b>	<b>0,00</b>	<b>0,00</b>
<b>SA3</b>	<b>Saldo (3) Nettofinanzierungssaldo (Saldo 1 + Saldo 2)</b>						<b>-16 000,00</b>	<b>-16 000,00</b>	<b>-21 324,30</b>

		MVAG VC QU			Ergebnisvoranschlag			Finanzierungsvoranschlag		
		EH	FH		VA 2026	VA 2025	RA 2024	VA 2026	VA 2025	RA 2024
<b>Finanzierungstätigkeit</b>										
SU 35	Summe Einzahlungen aus der Finanzierungstätigkeit							0,00	0,00	0,00
SU 36	Summe Auszahlungen aus der Finanzierungstätigkeit							0,00	0,00	0,00
SA4	Saldo (4) Geldfluss aus der Finanzierungstätigkeit (35 – 36)							0,00	0,00	0,00
SA5	Saldo (5) Geldfluss aus der voranschlagswirksamen Gebarung (Saldo 3 + Saldo 4)							-16 000,00	-16 000,00	-21 324,30
<b>062 Ehrungen und Auszeichnungen</b>										
<b>062000 Ehrungen und Auszeichnungen</b>										
<b>Operative Gebarung</b>										
SU 21 / 31	Summe Erträge / Einzahlungen operative Gebarung				0,00	0,00	0,00	0,00	0,00	0,00
1/062000-413000	Handelswaren	2221	3221	23	10 000,00	10 000,00	19 772,69	10 000,00	10 000,00	19 772,69
1/062000-768000	Zuwendungen o.Gegenleistungen a.phys.Pers	2234	3234	27	1 000,00	1 000,00	84,00	1 000,00	1 000,00	84,00
SU 22 / 32	Summe Aufwendungen / Auszahlungen operative Gebarung				11 000,00	11 000,00	19 856,69	11 000,00	11 000,00	19 856,69
SA 0 / SA 1	(0) Nettoergebnis (21 - 22) / (1) Geldfluss operative Gebarung (31 – 32)				-11 000,00	-11 000,00	-19 856,69	-11 000,00	-11 000,00	-19 856,69
SA01	Saldo (01) Haushaltsrücklagen (230 - 240)				0,00	0,00	0,00	0,00	0,00	0,00
SA00	Saldo (00) Nettoergebnis nach Haushaltsrücklagen (Saldo 0 + Saldo 01)				-11 000,00	-11 000,00	-19 856,69			
<b>Investive Gebarung</b>										
SU 33	Summe Einzahlungen investive Gebarung							0,00	0,00	0,00
SU 34	Summe Auszahlungen investive Gebarung							0,00	0,00	0,00
SA2	Saldo (2) Geldfluss aus der Investiven Gebarung (33 – 34)							0,00	0,00	0,00
SA3	Saldo (3) Nettofinanzierungssaldo (Saldo 1 + Saldo 2)							-11 000,00	-11 000,00	-19 856,69
<b>Finanzierungstätigkeit</b>										
SU 35	Summe Einzahlungen aus der Finanzierungstätigkeit							0,00	0,00	0,00
SU 36	Summe Auszahlungen aus der Finanzierungstätigkeit							0,00	0,00	0,00
SA4	Saldo (4) Geldfluss aus der Finanzierungstätigkeit (35 – 36)							0,00	0,00	0,00
SA5	Saldo (5) Geldfluss aus der voranschlagswirksamen Gebarung (Saldo 3 + Saldo 4)							-11 000,00	-11 000,00	-19 856,69
<b>09 Personalbetreuung</b>										
<b>090 Bezugsvorschüsse und Darlehen</b>										
<b>090000 Bezugsvorschüsse und Darlehen</b>										
<b>Operative Gebarung</b>										
2/090000+891000	Sonstige Wertaufholungen / Bestandsvermehrungen am kurzfristigen und langfristigen Vermögen		2117				2 700,00			
SU 21 / 31	Summe Erträge / Einzahlungen operative Gebarung				0,00	0,00	2 700,00	0,00	0,00	0,00

		MVAG		VC QU	Ergebnisvoranschlag			Finanzierungsvoranschlag			
		EH	FH		VA 2026	VA 2025	RA 2024	VA 2026	VA 2025	RA 2024	
1/090000-698000	Sonstige Wertberichtigungen / Bestandsminderungen am kurzfristigen und langfristigen Vermögen	2226						2 700,00			
<b>SU 22 / 32</b>	<b>Summe Aufwendungen / Auszahlungen operative Gebarung</b>				<b>0,00</b>	<b>0,00</b>		<b>2 700,00</b>	<b>0,00</b>	<b>0,00</b>	<b>0,00</b>
<b>SA 0 / SA 1</b>	<b>(0) Nettoergebnis (21 - 22) / (1) Geldfluss operative Gebarung (31 - 32)</b>				<b>0,00</b>	<b>0,00</b>		<b>0,00</b>	<b>0,00</b>	<b>0,00</b>	<b>0,00</b>
<b>SA01</b>	<b>Saldo (01) Haushaltsrücklagen (230 - 240)</b>				<b>0,00</b>	<b>0,00</b>		<b>0,00</b>	<b>0,00</b>	<b>0,00</b>	<b>0,00</b>
<b>SA00</b>	<b>Saldo (00) Nettoergebnis nach Haushaltsrücklagen (Saldo 0 + Saldo 01)</b>				<b>0,00</b>	<b>0,00</b>		<b>0,00</b>			
<b>Investive Gebarung</b>											
2/090000+273000	Bezugsvorschussrück- zahlungen	3325	53						9 000,00	9 000,00	2 300,00
<b>SU 33</b>	<b>Summe Einzahlungen investive Gebarung</b>								<b>9 000,00</b>	<b>9 000,00</b>	<b>2 300,00</b>
1/090000-273000	Bezugsvorschüsse	3425	63						9 000,00	4 000,00	
<b>SU 34</b>	<b>Summe Auszahlungen investive Gebarung</b>								<b>9 000,00</b>	<b>4 000,00</b>	<b>0,00</b>
<b>SA2</b>	<b>Saldo (2) Geldfluss aus der Investiven Gebarung (33 - 34)</b>								<b>0,00</b>	<b>5 000,00</b>	<b>2 300,00</b>
<b>SA3</b>	<b>Saldo (3) Nettofinanzierungssaldo (Saldo 1 + Saldo 2)</b>								<b>0,00</b>	<b>5 000,00</b>	<b>2 300,00</b>
<b>Finanzierungstätigkeit</b>											
<b>SU 35</b>	<b>Summe Einzahlungen aus der Finanzierungstätigkeit</b>								<b>0,00</b>	<b>0,00</b>	<b>0,00</b>
<b>SU 36</b>	<b>Summe Auszahlungen aus der Finanzierungstätigkeit</b>								<b>0,00</b>	<b>0,00</b>	<b>0,00</b>
<b>SA4</b>	<b>Saldo (4) Geldfluss aus der Finanzierungstätigkeit (35 - 36)</b>								<b>0,00</b>	<b>0,00</b>	<b>0,00</b>
<b>SA5</b>	<b>Saldo (5) Geldfluss aus der voranschlagswirksamen Gebarung (Saldo 3 + Saldo 4)</b>								<b>0,00</b>	<b>5 000,00</b>	<b>2 300,00</b>
<b>091</b>	<b>Personalaus- und Personalfortbildung</b>										
<b>091000</b>	<b>Personalaus- und Fortbildung</b>										
<b>Operative Gebarung</b>											
<b>SU 21 / 31</b>	<b>Summe Erträge / Einzahlungen operative Gebarung</b>				<b>0,00</b>	<b>0,00</b>		<b>0,00</b>	<b>0,00</b>	<b>0,00</b>	<b>0,00</b>
1/091000-728000	Entgelte für sonstige Leistungen	2225	3225	24	8 000,00	10 000,00	21 589,06	8 000,00	10 000,00	21 805,06	
<b>SU 22 / 32</b>	<b>Summe Aufwendungen / Auszahlungen operative Gebarung</b>				<b>8 000,00</b>	<b>10 000,00</b>	<b>21 589,06</b>	<b>8 000,00</b>	<b>10 000,00</b>	<b>21 805,06</b>	
<b>SA 0 / SA 1</b>	<b>(0) Nettoergebnis (21 - 22) / (1) Geldfluss operative Gebarung (31 - 32)</b>				<b>-8 000,00</b>	<b>-10 000,00</b>	<b>-21 589,06</b>	<b>-8 000,00</b>	<b>-10 000,00</b>	<b>-21 805,06</b>	
<b>SA01</b>	<b>Saldo (01) Haushaltsrücklagen (230 - 240)</b>				<b>0,00</b>	<b>0,00</b>	<b>0,00</b>	<b>0,00</b>	<b>0,00</b>	<b>0,00</b>	
<b>SA00</b>	<b>Saldo (00) Nettoergebnis nach Haushaltsrücklagen (Saldo 0 + Saldo 01)</b>				<b>-8 000,00</b>	<b>-10 000,00</b>	<b>-21 589,06</b>				
<b>Investive Gebarung</b>											
<b>SU 33</b>	<b>Summe Einzahlungen investive Gebarung</b>								<b>0,00</b>	<b>0,00</b>	<b>0,00</b>
<b>SU 34</b>	<b>Summe Auszahlungen investive Gebarung</b>								<b>0,00</b>	<b>0,00</b>	<b>0,00</b>
<b>SA2</b>	<b>Saldo (2) Geldfluss aus der Investiven Gebarung (33 - 34)</b>								<b>0,00</b>	<b>0,00</b>	<b>0,00</b>
<b>SA3</b>	<b>Saldo (3) Nettofinanzierungssaldo (Saldo 1 + Saldo 2)</b>								<b>-8 000,00</b>	<b>-10 000,00</b>	<b>-21 805,06</b>
<b>Finanzierungstätigkeit</b>											
<b>SU 35</b>	<b>Summe Einzahlungen aus der Finanzierungstätigkeit</b>								<b>0,00</b>	<b>0,00</b>	<b>0,00</b>
<b>SU 36</b>	<b>Summe Auszahlungen aus der Finanzierungstätigkeit</b>								<b>0,00</b>	<b>0,00</b>	<b>0,00</b>
<b>SA4</b>	<b>Saldo (4) Geldfluss aus der Finanzierungstätigkeit (35 - 36)</b>								<b>0,00</b>	<b>0,00</b>	<b>0,00</b>

	MVAG	VC QU	Ergebnisvoranschlag			Finanzierungsvoranschlag					
			EH	FH	VA 2026	VA 2025	RA 2024	VA 2026	VA 2025	RA 2024	
<b>SA5</b>			<b>Saldo (5) Geldfluss aus der voranschlagswirksamen Gebarung (Saldo 3 + Saldo 4)</b>						<b>-8 000,00</b>	<b>-10 000,00</b>	<b>-21 805,06</b>
<b>094</b>			<b>Gemeinschaftspflege</b>								
<b>094000</b>			<b>Gemeinschaftspflege</b>								
<b>Operative Gebarung</b>											
<b>SU 21 / 31</b>			<b>Summe Erträge / Einzahlungen operative Gebarung</b>			<b>0,00</b>	<b>0,00</b>	<b>0,00</b>	<b>0,00</b>	<b>0,00</b>	<b>0,00</b>
1/094000-729000			Sonstige Ausgaben (Betriebsausflug)	2225 3225 24	6 000,00	17 000,00	2 660,01	6 000,00	17 000,00	2 660,01	
<b>SU 22 / 32</b>			<b>Summe Aufwendungen / Auszahlungen operative Gebarung</b>			<b>6 000,00</b>	<b>17 000,00</b>	<b>2 660,01</b>	<b>6 000,00</b>	<b>17 000,00</b>	<b>2 660,01</b>
<b>SA 0 / SA 1</b>			<b>(0) Nettoergebnis (21 - 22) / (1) Geldfluss operative Gebarung (31 - 32)</b>			<b>-6 000,00</b>	<b>-17 000,00</b>	<b>-2 660,01</b>	<b>-6 000,00</b>	<b>-17 000,00</b>	<b>-2 660,01</b>
<b>SA01</b>			<b>Saldo (01) Haushaltsrücklagen (230 - 240)</b>			<b>0,00</b>	<b>0,00</b>	<b>0,00</b>	<b>0,00</b>	<b>0,00</b>	<b>0,00</b>
<b>SA00</b>			<b>Saldo (00) Nettoergebnis nach Haushaltsrücklagen (Saldo 0 + Saldo 01)</b>			<b>-6 000,00</b>	<b>-17 000,00</b>	<b>-2 660,01</b>			
<b>Investive Gebarung</b>											
<b>SU 33</b>			<b>Summe Einzahlungen investive Gebarung</b>						<b>0,00</b>	<b>0,00</b>	<b>0,00</b>
<b>SU 34</b>			<b>Summe Auszahlungen investive Gebarung</b>						<b>0,00</b>	<b>0,00</b>	<b>0,00</b>
<b>SA2</b>			<b>Saldo (2) Geldfluss aus der Investiven Gebarung (33 - 34)</b>						<b>0,00</b>	<b>0,00</b>	<b>0,00</b>
<b>SA3</b>			<b>Saldo (3) Nettofinanzierungssaldo (Saldo 1 + Saldo 2)</b>						<b>-6 000,00</b>	<b>-17 000,00</b>	<b>-2 660,01</b>
<b>Finanzierungstätigkeit</b>											
<b>SU 35</b>			<b>Summe Einzahlungen aus der Finanzierungstätigkeit</b>						<b>0,00</b>	<b>0,00</b>	<b>0,00</b>
<b>SU 36</b>			<b>Summe Auszahlungen aus der Finanzierungstätigkeit</b>						<b>0,00</b>	<b>0,00</b>	<b>0,00</b>
<b>SA4</b>			<b>Saldo (4) Geldfluss aus der Finanzierungstätigkeit (35 - 36)</b>						<b>0,00</b>	<b>0,00</b>	<b>0,00</b>
<b>SA5</b>			<b>Saldo (5) Geldfluss aus der voranschlagswirksamen Gebarung (Saldo 3 + Saldo 4)</b>						<b>-6 000,00</b>	<b>-17 000,00</b>	<b>-2 660,01</b>

		MVAG VC QU			Ergebnisvoranschlag			Finanzierungsvoranschlag		
		EH	FH		VA 2026	VA 2025	RA 2024	VA 2026	VA 2025	RA 2024
<b>1 Öffentliche Ordnung und Sicherheit</b>										
<b>13</b>	<b>Sonderpolizei</b>									
<b>131</b>	<b>Bau- und Feuerpolizei</b>									
<b>131000</b>	<b>Bau- und Feuerpolizei</b>									
<b>Operative Gebarung</b>										
2/131000+816000	Ersatz der Sachver- ständigehonorare	2114	3114	13	20 000,00	20 000,00	24 486,29	20 000,00	20 000,00	23 769,35
<b>SU 21 / 31</b>	<b>Summe Erträge / Einzahlungen operative Gebarung</b>				<b>20 000,00</b>	<b>20 000,00</b>	<b>24 486,29</b>	<b>20 000,00</b>	<b>20 000,00</b>	<b>23 769,35</b>
1/131000-640000	Beratungskosten (Sachverständigengeb.)	2222	3222	24	20 000,00	20 000,00	16 751,17	20 000,00	20 000,00	17 572,65
<b>SU 22 / 32</b>	<b>Summe Aufwendungen / Auszahlungen operative Gebarung</b>				<b>20 000,00</b>	<b>20 000,00</b>	<b>16 751,17</b>	<b>20 000,00</b>	<b>20 000,00</b>	<b>17 572,65</b>
<b>SA 0 / SA 1</b>	<b>(0) Nettoergebnis (21 - 22) / (1) Geldfluss operative Gebarung (31 - 32)</b>				<b>0,00</b>	<b>0,00</b>	<b>7 735,12</b>	<b>0,00</b>	<b>0,00</b>	<b>6 196,70</b>
<b>SA01</b>	<b>Saldo (01) Haushaltsrücklagen (230 - 240)</b>				<b>0,00</b>	<b>0,00</b>	<b>0,00</b>	<b>0,00</b>	<b>0,00</b>	<b>0,00</b>
<b>SA00</b>	<b>Saldo (00) Nettoergebnis nach Haushaltsrücklagen (Saldo 0 + Saldo 01)</b>				<b>0,00</b>	<b>0,00</b>	<b>7 735,12</b>			
<b>Investive Gebarung</b>										
<b>SU 33</b>	<b>Summe Einzahlungen investive Gebarung</b>							<b>0,00</b>	<b>0,00</b>	<b>0,00</b>
<b>SU 34</b>	<b>Summe Auszahlungen investive Gebarung</b>							<b>0,00</b>	<b>0,00</b>	<b>0,00</b>
<b>SA2</b>	<b>Saldo (2) Geldfluss aus der Investiven Gebarung (33 - 34)</b>							<b>0,00</b>	<b>0,00</b>	<b>0,00</b>
<b>SA3</b>	<b>Saldo (3) Nettofinanzierungssaldo (Saldo 1 + Saldo 2)</b>							<b>0,00</b>	<b>0,00</b>	<b>6 196,70</b>
<b>Finanzierungstätigkeit</b>										
<b>SU 35</b>	<b>Summe Einzahlungen aus der Finanzierungstätigkeit</b>							<b>0,00</b>	<b>0,00</b>	<b>0,00</b>
<b>SU 36</b>	<b>Summe Auszahlungen aus der Finanzierungstätigkeit</b>							<b>0,00</b>	<b>0,00</b>	<b>0,00</b>
<b>SA4</b>	<b>Saldo (4) Geldfluss aus der Finanzierungstätigkeit (35 - 36)</b>							<b>0,00</b>	<b>0,00</b>	<b>0,00</b>
<b>SA5</b>	<b>Saldo (5) Geldfluss aus der voranschlagswirksamen Gebarung (Saldo 3 + Saldo 4)</b>							<b>0,00</b>	<b>0,00</b>	<b>6 196,70</b>
<b>133</b>	<b>Veterinärpolizei</b>									
<b>133000</b>	<b>Veterinärpolizei</b>									
<b>Operative Gebarung</b>										
2/133000+808000	Veräuß.v.Handelswaren Rinderohr- Hundemarken	2116	3116	16	200,00	200,00	132,48	200,00	200,00	132,48
<b>SU 21 / 31</b>	<b>Summe Erträge / Einzahlungen operative Gebarung</b>				<b>200,00</b>	<b>200,00</b>	<b>132,48</b>	<b>200,00</b>	<b>200,00</b>	<b>132,48</b>
<b>SU 22 / 32</b>	<b>Summe Aufwendungen / Auszahlungen operative Gebarung</b>				<b>0,00</b>	<b>0,00</b>	<b>0,00</b>	<b>0,00</b>	<b>0,00</b>	<b>0,00</b>
<b>SA 0 / SA 1</b>	<b>(0) Nettoergebnis (21 - 22) / (1) Geldfluss operative Gebarung (31 - 32)</b>				<b>200,00</b>	<b>200,00</b>	<b>132,48</b>	<b>200,00</b>	<b>200,00</b>	<b>132,48</b>
<b>SA01</b>	<b>Saldo (01) Haushaltsrücklagen (230 - 240)</b>				<b>0,00</b>	<b>0,00</b>	<b>0,00</b>	<b>0,00</b>	<b>0,00</b>	<b>0,00</b>
<b>SA00</b>	<b>Saldo (00) Nettoergebnis nach Haushaltsrücklagen (Saldo 0 + Saldo 01)</b>				<b>200,00</b>	<b>200,00</b>	<b>132,48</b>			
<b>Investive Gebarung</b>										
<b>SU 33</b>	<b>Summe Einzahlungen investive Gebarung</b>							<b>0,00</b>	<b>0,00</b>	<b>0,00</b>
<b>SU 34</b>	<b>Summe Auszahlungen investive Gebarung</b>							<b>0,00</b>	<b>0,00</b>	<b>0,00</b>

	MVAG	VC QU	Ergebnisvoranschlag			Finanzierungsvoranschlag		
			EH	FH	VA 2026	VA 2025	RA 2024	VA 2026
SA2			Saldo (2) Geldfluss aus der Investiven Gebarung (33 – 34)			0,00	0,00	0,00
SA3			Saldo (3) Nettofinanzierungssaldo (Saldo 1 + Saldo 2)			200,00	200,00	132,48
<b>Finanzierungstätigkeit</b>								
SU 35			Summe Einzahlungen aus der Finanzierungstätigkeit			0,00	0,00	0,00
SU 36			Summe Auszahlungen aus der Finanzierungstätigkeit			0,00	0,00	0,00
SA4			Saldo (4) Geldfluss aus der Finanzierungstätigkeit (35 – 36)			0,00	0,00	0,00
SA5			Saldo (5) Geldfluss aus der voranschlagswirksamen Gebarung (Saldo 3 + Saldo 4)			200,00	200,00	132,48
<b>16 Feuerwehrwesen</b>								
<b>163 Freiwillige Feuerwehren</b>								
<b>163000 Freiwillige Feuerwehren</b>								
<b>Operative Gebarung</b>								
SU 21 / 31			Summe Erträge / Einzahlungen operative Gebarung			0,00	0,00	0,00
1/163000-754000			Lfd.Transferz.a.so. Träger d.öff.Rechts	2231 3231 26	1 000,00	1 000,00	1 000,00	1 000,00
SU 22 / 32			Summe Aufwendungen / Auszahlungen operative Gebarung			1 000,00	1 000,00	0,00
SA 0 / SA 1			(0) Nettoergebnis (21 - 22) / (1) Geldfluss operative Gebarung (31 – 32)			-1 000,00	-1 000,00	0,00
SA01			Saldo (01) Haushaltsrücklagen (230 - 240)			0,00	0,00	0,00
SA00			Saldo (00) Nettoergebnis nach Haushaltsrücklagen (Saldo 0 + Saldo 01)			-1 000,00	-1 000,00	0,00
<b>Investive Gebarung</b>								
SU 33			Summe Einzahlungen investive Gebarung			0,00	0,00	0,00
SU 34			Summe Auszahlungen investive Gebarung			0,00	0,00	0,00
SA2			Saldo (2) Geldfluss aus der Investiven Gebarung (33 – 34)			0,00	0,00	0,00
SA3			Saldo (3) Nettofinanzierungssaldo (Saldo 1 + Saldo 2)			-1 000,00	-1 000,00	0,00
<b>Finanzierungstätigkeit</b>								
SU 35			Summe Einzahlungen aus der Finanzierungstätigkeit			0,00	0,00	0,00
SU 36			Summe Auszahlungen aus der Finanzierungstätigkeit			0,00	0,00	0,00
SA4			Saldo (4) Geldfluss aus der Finanzierungstätigkeit (35 – 36)			0,00	0,00	0,00
SA5			Saldo (5) Geldfluss aus der voranschlagswirksamen Gebarung (Saldo 3 + Saldo 4)			-1 000,00	-1 000,00	0,00
<b>163100 Freiwillige Feuer- wehren/FF.Stb.</b>								
<b>Operative Gebarung</b>								
SU 21 / 31			Summe Erträge / Einzahlungen operative Gebarung			0,00	0,00	0,00
1/163100-754000			Lfd.Transferz.a.so. Träger d.öff.Rechts	2231 3231 26	3 000,00	3 000,00	2 253,60	3 000,00
SU 22 / 32			Summe Aufwendungen / Auszahlungen operative Gebarung			3 000,00	3 000,00	2 253,60
SA 0 / SA 1			(0) Nettoergebnis (21 - 22) / (1) Geldfluss operative Gebarung (31 – 32)			-3 000,00	-3 000,00	-2 253,60
SA01			Saldo (01) Haushaltsrücklagen (230 - 240)			0,00	0,00	0,00
SA00			Saldo (00) Nettoergebnis nach Haushaltsrücklagen (Saldo 0 + Saldo 01)			-3 000,00	-3 000,00	-2 253,60

	MVAG VC QU			Ergebnisvoranschlag			Finanzierungsvoranschlag		
	EH	FH		VA 2026	VA 2025	RA 2024	VA 2026	VA 2025	RA 2024
<b>Investive Gebarung</b>									
SU 33	Summe Einzahlungen investive Gebarung						0,00	0,00	0,00
SU 34	Summe Auszahlungen investive Gebarung						0,00	0,00	0,00
SA2	Saldo (2) Geldfluss aus der Investiven Gebarung (33 – 34)						0,00	0,00	0,00
SA3	Saldo (3) Nettofinanzierungssaldo (Saldo 1 + Saldo 2)						-3 000,00	-3 000,00	-2 253,60
<b>Finanzierungstätigkeit</b>									
SU 35	Summe Einzahlungen aus der Finanzierungstätigkeit						0,00	0,00	0,00
SU 36	Summe Auszahlungen aus der Finanzierungstätigkeit						0,00	0,00	0,00
SA4	Saldo (4) Geldfluss aus der Finanzierungstätigkeit (35 – 36)						0,00	0,00	0,00
SA5	Saldo (5) Geldfluss aus der voranschlagswirksamen Gebarung (Saldo 3 + Saldo 4)						-3 000,00	-3 000,00	-2 253,60
164	<b>Förderung der Brandbekämpfung und Brandverhütung</b>								
164100	<b>Förd.d.Brandbekämpfung und Verhütung/FF.Stb.</b>								
<b>Operative Gebarung</b>									
2/164100+813000	Erträge aus der Auflösung von Investitionszuschüssen (Kapitaltransfers)	2127		9 600,00	9 600,00	9 631,58			
SU 21 / 31	<b>Summe Erträge / Einzahlungen operative Gebarung</b>			<b>9 600,00</b>	<b>9 600,00</b>	<b>9 631,58</b>	<b>0,00</b>	<b>0,00</b>	<b>0,00</b>
1/164100-400000	Geringwertige Wirtschaftsgüter des Anlagevermögens	2221	3221 23	7 000,00	10 000,00	31 568,68	7 000,00	10 000,00	31 568,68
1/164100-600000	Strom	2222	3222 24	5 000,00	6 000,00	4 280,63	5 000,00	6 000,00	4 280,63
1/164100-600100	Gas	2222	3222 24	7 500,00	9 000,00	6 784,80	7 500,00	9 000,00	6 784,80
1/164100-614000	Instandhaltung von Gebäuden	2224	3224 24	1 000,00	3 000,00		1 000,00	3 000,00	
1/164100-616000	Instandhaltung von Maschinen und maschinelle Anlagen	2224	3224 24	3 000,00	3 000,00	124,20	3 000,00	3 000,00	124,20
1/164100-617000	Instandhaltung von Fahrzeugen	2224	3224 24	60 000,00	7 000,00	10 873,77	60 000,00	7 000,00	10 873,77
1/164100-618000	Instandhaltung von sonstigen Anlage	2224	3224 24	3 000,00	3 000,00	4 434,10	3 000,00	3 000,00	4 434,10
1/164100-631000	Telekommunikationsdienste	2222	3222 24	1 000,00	1 200,00	519,87	1 000,00	1 200,00	519,87
1/164100-650000	Zinsen für Finanzschulden - Inland	2241	3241 25	6 500,00	9 000,00	10 385,77	6 500,00	9 000,00	10 385,77
1/164100-670000	Versicherungen	2222	3222 24	5 500,00	5 500,00	5 240,33	5 500,00	5 500,00	5 240,33
1/164100-680000	Planmäßige Abschreibung	2226		51 400,00	51 000,00	51 011,88			
1/164100-710000	Öffentliche Abgaben- Ausgaben	2225	3225 24	1 600,00	1 800,00	1 423,85	1 600,00	1 800,00	1 423,85
1/164100-720000	Kostenbeiträge (Kostensätze) für Leistungen Bauhof	2225	3225 24	2 000,00	2 000,00	4 861,08	2 000,00	2 000,00	4 861,08
1/164100-728000	Entgelte für sonstige Leistungen	2225	3225 24	10 000,00	11 000,00	11 077,79	10 000,00	11 000,00	11 077,79
1/164100-768000	Zuwendungen ohne Gegenleistg.an phys.Pers.	2234	3234 27	500,00	500,00	546,10	500,00	500,00	546,10
SU 22 / 32	<b>Summe Aufwendungen / Auszahlungen operative Gebarung</b>			<b>165 000,00</b>	<b>123 000,00</b>	<b>143 132,85</b>	<b>113 600,00</b>	<b>72 000,00</b>	<b>92 120,97</b>
SA 0 / SA 1	<b>(0) Nettoergebnis (21 - 22) / (1) Geldfluss operative Gebarung (31 – 32)</b>			<b>-155 400,00</b>	<b>-113 400,00</b>	<b>-133 501,27</b>	<b>-113 600,00</b>	<b>-72 000,00</b>	<b>-92 120,97</b>
SA01	<b>Saldo (01) Haushaltsrücklagen (230 - 240)</b>			<b>0,00</b>	<b>0,00</b>	<b>0,00</b>	<b>0,00</b>	<b>0,00</b>	<b>0,00</b>

		MVAG		VC QU	Ergebnisvoranschlag			Finanzierungsvoranschlag		
		EH	FH		VA 2026	VA 2025	RA 2024	VA 2026	VA 2025	RA 2024
<b>SA00</b>	<b>Saldo (00) Nettoergebnis nach Haushaltsrücklagen (Saldo 0 + Saldo 01)</b>				<b>-155 400,00</b>	<b>-113 400,00</b>	<b>-133 501,27</b>			
<b>Investive Gebarung</b>										
2/164100+300742	BBG			3331				60 000,00		
6/164100+303000	Kapitaltransferzahlungen von sonst. Trägern des öffentlichen Rechts			3331	1	33			10 000,00	
<b>SU 33</b>	<b>Summe Einzahlungen investive Gebarung</b>							<b>60 000,00</b>	<b>10 000,00</b>	<b>0,00</b>
<b>SU 34</b>	<b>Summe Auszahlungen investive Gebarung</b>							<b>0,00</b>	<b>0,00</b>	<b>0,00</b>
<b>SA2</b>	<b>Saldo (2) Geldfluss aus der Investiven Gebarung (33 – 34)</b>							<b>60 000,00</b>	<b>10 000,00</b>	<b>0,00</b>
<b>SA3</b>	<b>Saldo (3) Nettofinanzierungssaldo (Saldo 1 + Saldo 2)</b>							<b>-53 600,00</b>	<b>-62 000,00</b>	<b>-92 120,97</b>
<b>Finanzierungstätigkeit</b>										
<b>SU 35</b>	<b>Summe Einzahlungen aus der Finanzierungstätigkeit</b>							<b>0,00</b>	<b>0,00</b>	<b>0,00</b>
1/164100-346000	Investitionsdarlehen von Kreditinstituten			3614	65			20 000,00	17 000,00	16 665,59
<b>SU 36</b>	<b>Summe Auszahlungen aus der Finanzierungstätigkeit</b>							<b>20 000,00</b>	<b>17 000,00</b>	<b>16 665,59</b>
<b>SA4</b>	<b>Saldo (4) Geldfluss aus der Finanzierungstätigkeit (35 – 36)</b>							<b>-20 000,00</b>	<b>-17 000,00</b>	<b>-16 665,59</b>
<b>SA5</b>	<b>Saldo (5) Geldfluss aus der voranschlagswirksamen Gebarung (Saldo 3 + Saldo 4)</b>							<b>-73 600,00</b>	<b>-79 000,00</b>	<b>-108 786,56</b>
<b>164200</b>	<b>Förd.d.Brandbekämpfung und Verhütung/FF.Wöll.</b>									
<b>Operative Gebarung</b>										
2/164200+813000	Erträge aus der Auflösung von Investitionszuschüssen (Kapitaltransfers)			2127				27 900,00	27 900,00	27 893,37
<b>SU 21 / 31</b>	<b>Summe Erträge / Einzahlungen operative Gebarung</b>							<b>27 900,00</b>	<b>27 900,00</b>	<b>27 893,37</b>
1/164200-400000	Geringwertige Wirtschaftsgüter des Anlagevermögens	2221	3221	23				8 000,00	21 000,00	43 698,06
1/164200-457000	Druckwerke	2221	3221	23				100,00	100,00	33,40
1/164200-600000	Strom	2222	3222	24				5 000,00	4 000,00	3 618,14
1/164200-600100	Gas	2222	3222	24				4 000,00	4 000,00	3 504,60
1/164200-614000	Instandhaltung von Gebäuden	2224	3224	24				20 000,00	5 500,00	
1/164200-617000	Instandhaltung von Fahrzeugen	2224	3224	24				8 000,00	11 000,00	8 369,25
1/164200-618000	Instandhaltung von sonstigen Anlage	2224	3224	24				5 500,00	5 500,00	5 891,07
1/164200-631000	Telefon	2222	3222	24				2 500,00	2 500,00	2 583,84
1/164200-650000	Zinsen für Finanzschulden - Inland	2241	3241	25				8 600,00	12 500,00	13 515,32
1/164200-670000	Versicherungen	2222	3222	24				6 000,00	6 000,00	4 738,05
1/164200-680000	Planmäßige Abschreibung	2226						27 800,00	27 800,00	27 801,25
1/164200-710000	Öffentliche Abgaben- Ausgaben	2225	3225	24				1 600,00	1 600,00	1 443,48
1/164200-720000	Kostenbeiträge (Kostensätze) für Leistungen Bauhof	2225	3225	24				2 500,00	2 500,00	782,25
1/164200-728000	Entg.f.so.Lstg.v.GewTr Firm..jur.P,Sirenenltg	2225	3225	24				13 500,00	15 000,00	13 894,12

		MVAG		VC QU	Ergebnisvoranschlag			Finanzierungsvoranschlag		
		EH	FH		VA 2026	VA 2025	RA 2024	VA 2026	VA 2025	RA 2024
1/164200-768000	Zuwendungen ohne Gegenleistg.an phys.Pers.	2234	3234	27	300,00	300,00	21,80	300,00	300,00	21,80
<b>SU 22 / 32</b>	<b>Summe Aufwendungen / Auszahlungen operative Gebarung</b>				<b>113 400,00</b>	<b>119 300,00</b>	<b>132 630,22</b>	<b>85 600,00</b>	<b>91 500,00</b>	<b>102 093,38</b>
<b>SA 0 / SA 1</b>	<b>(0) Nettoergebnis (21 - 22) / (1) Geldfluss operative Gebarung (31 - 32)</b>				<b>-85 500,00</b>	<b>-91 400,00</b>	<b>-104 736,85</b>	<b>-85 600,00</b>	<b>-91 500,00</b>	<b>-102 093,38</b>
<b>SA01</b>	<b>Saldo (01) Haushaltsrücklagen (230 - 240)</b>				<b>0,00</b>	<b>0,00</b>	<b>0,00</b>	<b>0,00</b>	<b>0,00</b>	<b>0,00</b>
<b>SA00</b>	<b>Saldo (00) Nettoergebnis nach Haushaltsrücklagen (Saldo 0 + Saldo 01)</b>				<b>-85 500,00</b>	<b>-91 400,00</b>	<b>-104 736,85</b>			
<b>Investive Gebarung</b>										
<b>SU 33</b>	<b>Summe Einzahlungen investive Gebarung</b>							<b>0,00</b>	<b>0,00</b>	<b>0,00</b>
<b>SU 34</b>	<b>Summe Auszahlungen investive Gebarung</b>							<b>0,00</b>	<b>0,00</b>	<b>0,00</b>
<b>SA2</b>	<b>Saldo (2) Geldfluss aus der Investiven Gebarung (33 - 34)</b>							<b>0,00</b>	<b>0,00</b>	<b>0,00</b>
<b>SA3</b>	<b>Saldo (3) Nettofinanzierungssaldo (Saldo 1 + Saldo 2)</b>							<b>-85 600,00</b>	<b>-91 500,00</b>	<b>-102 093,38</b>
<b>Finanzierungstätigkeit</b>										
<b>SU 35</b>	<b>Summe Einzahlungen aus der Finanzierungstätigkeit</b>							<b>0,00</b>	<b>0,00</b>	<b>0,00</b>
1/164200-346000	Investitionsdarlehen von Kreditinstituten		3614	65				32 500,00	31 500,00	30 583,28
<b>SU 36</b>	<b>Summe Auszahlungen aus der Finanzierungstätigkeit</b>							<b>32 500,00</b>	<b>31 500,00</b>	<b>30 583,28</b>
<b>SA4</b>	<b>Saldo (4) Geldfluss aus der Finanzierungstätigkeit (35 - 36)</b>							<b>-32 500,00</b>	<b>-31 500,00</b>	<b>-30 583,28</b>
<b>SA5</b>	<b>Saldo (5) Geldfluss aus der voranschlagswirksamen Gebarung (Saldo 3 + Saldo 4)</b>							<b>-118 100,00</b>	<b>-123 000,00</b>	<b>-132 676,66</b>
<b>164300</b>	<b>Feuerwehr Wöllersdorf</b>									
<b>Operative Gebarung</b>										
<b>SU 21 / 31</b>	<b>Summe Erträge / Einzahlungen operative Gebarung</b>				<b>0,00</b>	<b>0,00</b>	<b>0,00</b>	<b>0,00</b>	<b>0,00</b>	<b>0,00</b>
1/164300-680000	Planmäßige Abschreibung		2226		21 000,00	21 000,00	21 029,40			
<b>SU 22 / 32</b>	<b>Summe Aufwendungen / Auszahlungen operative Gebarung</b>				<b>21 000,00</b>	<b>21 000,00</b>	<b>21 029,40</b>	<b>0,00</b>	<b>0,00</b>	<b>0,00</b>
<b>SA 0 / SA 1</b>	<b>(0) Nettoergebnis (21 - 22) / (1) Geldfluss operative Gebarung (31 - 32)</b>				<b>-21 000,00</b>	<b>-21 000,00</b>	<b>-21 029,40</b>	<b>0,00</b>	<b>0,00</b>	<b>0,00</b>
<b>SA01</b>	<b>Saldo (01) Haushaltsrücklagen (230 - 240)</b>				<b>0,00</b>	<b>0,00</b>	<b>0,00</b>	<b>0,00</b>	<b>0,00</b>	<b>0,00</b>
<b>SA00</b>	<b>Saldo (00) Nettoergebnis nach Haushaltsrücklagen (Saldo 0 + Saldo 01)</b>				<b>-21 000,00</b>	<b>-21 000,00</b>	<b>-21 029,40</b>			
<b>Investive Gebarung</b>										
<b>SU 33</b>	<b>Summe Einzahlungen investive Gebarung</b>							<b>0,00</b>	<b>0,00</b>	<b>0,00</b>
<b>SU 34</b>	<b>Summe Auszahlungen investive Gebarung</b>							<b>0,00</b>	<b>0,00</b>	<b>0,00</b>
<b>SA2</b>	<b>Saldo (2) Geldfluss aus der Investiven Gebarung (33 - 34)</b>							<b>0,00</b>	<b>0,00</b>	<b>0,00</b>
<b>SA3</b>	<b>Saldo (3) Nettofinanzierungssaldo (Saldo 1 + Saldo 2)</b>							<b>0,00</b>	<b>0,00</b>	<b>0,00</b>
<b>Finanzierungstätigkeit</b>										
<b>SU 35</b>	<b>Summe Einzahlungen aus der Finanzierungstätigkeit</b>							<b>0,00</b>	<b>0,00</b>	<b>0,00</b>
<b>SU 36</b>	<b>Summe Auszahlungen aus der Finanzierungstätigkeit</b>							<b>0,00</b>	<b>0,00</b>	<b>0,00</b>
<b>SA4</b>	<b>Saldo (4) Geldfluss aus der Finanzierungstätigkeit (35 - 36)</b>							<b>0,00</b>	<b>0,00</b>	<b>0,00</b>
<b>SA5</b>	<b>Saldo (5) Geldfluss aus der voranschlagswirksamen Gebarung (Saldo 3 + Saldo 4)</b>							<b>0,00</b>	<b>0,00</b>	<b>0,00</b>

		MVAG		VC QU	Ergebnisvoranschlag			Finanzierungsvoranschlag		
		EH	FH		VA 2026	VA 2025	RA 2024	VA 2026	VA 2025	RA 2024
<b>164400</b>	<b>Förderung der Brandbekämpfung und Brandverhütung</b>									
	<b>Operative Gebarung</b>									
6/164400+899000	Entnahmen aus Verrechnungsrücklagen zwischen operativer Gebarung und Projekten	2116		1		24 500,00				
<b>SU 21 / 31</b>	<b>Summe Erträge / Einzahlungen operative Gebarung</b>				<b>0,00</b>	<b>24 500,00</b>	<b>0,00</b>	<b>0,00</b>	<b>0,00</b>	<b>0,00</b>
<b>SU 22 / 32</b>	<b>Summe Aufwendungen / Auszahlungen operative Gebarung</b>				<b>0,00</b>	<b>0,00</b>	<b>0,00</b>	<b>0,00</b>	<b>0,00</b>	<b>0,00</b>
<b>SA 0 / SA 1</b>	<b>(0) Nettoergebnis (21 - 22) / (1) Geldfluss operative Gebarung (31 - 32)</b>				<b>0,00</b>	<b>24 500,00</b>	<b>0,00</b>	<b>0,00</b>	<b>0,00</b>	<b>0,00</b>
<b>SA01</b>	<b>Saldo (01) Haushaltsrücklagen (230 - 240)</b>				<b>0,00</b>	<b>0,00</b>	<b>0,00</b>	<b>0,00</b>	<b>0,00</b>	<b>0,00</b>
<b>SA00</b>	<b>Saldo (00) Nettoergebnis nach Haushaltsrücklagen (Saldo 0 + Saldo 01)</b>				<b>0,00</b>	<b>24 500,00</b>	<b>0,00</b>			
	<b>Investive Gebarung</b>									
6/164400+303000	Kapitaltransfers von sonstigen Trägern des öffentlichen Rechts und Sozialversicherungsträgern		3331	1				21 500,00		
6/164400+307000	Kapitaltransfers von privaten Haushalten und privaten Organisationen ohne Erwerbszweck und andere		3334	1				41 000,00		
<b>SU 33</b>	<b>Summe Einzahlungen investive Gebarung</b>							<b>0,00</b>	<b>62 500,00</b>	<b>0,00</b>
5/164400-040000	Fahrzeuge		3414	1				87 000,00		
<b>SU 34</b>	<b>Summe Auszahlungen investive Gebarung</b>							<b>0,00</b>	<b>87 000,00</b>	<b>0,00</b>
<b>SA2</b>	<b>Saldo (2) Geldfluss aus der Investiven Gebarung (33 - 34)</b>							<b>0,00</b>	<b>-24 500,00</b>	<b>0,00</b>
<b>SA3</b>	<b>Saldo (3) Nettofinanzierungssaldo (Saldo 1 + Saldo 2)</b>							<b>0,00</b>	<b>-24 500,00</b>	<b>0,00</b>
	<b>Finanzierungstätigkeit</b>									
<b>SU 35</b>	<b>Summe Einzahlungen aus der Finanzierungstätigkeit</b>							<b>0,00</b>	<b>0,00</b>	<b>0,00</b>
<b>SU 36</b>	<b>Summe Auszahlungen aus der Finanzierungstätigkeit</b>							<b>0,00</b>	<b>0,00</b>	<b>0,00</b>
<b>SA4</b>	<b>Saldo (4) Geldfluss aus der Finanzierungstätigkeit (35 - 36)</b>							<b>0,00</b>	<b>0,00</b>	<b>0,00</b>
<b>SA5</b>	<b>Saldo (5) Geldfluss aus der voranschlagswirksamen Gebarung (Saldo 3 + Saldo 4)</b>							<b>0,00</b>	<b>-24 500,00</b>	<b>0,00</b>
<b>18</b>	<b>Landesverteidigung</b>									
<b>180</b>	<b>Zivilschutz</b>									
<b>180000</b>	<b>Zivilschutz</b>									
	<b>Operative Gebarung</b>									
2/180000+829000	Sonstige Einnahmen	2116	3116	18	100,00	100,00		100,00	100,00	
<b>SU 21 / 31</b>	<b>Summe Erträge / Einzahlungen operative Gebarung</b>				<b>100,00</b>	<b>100,00</b>	<b>0,00</b>	<b>100,00</b>	<b>100,00</b>	<b>0,00</b>
1/180000-726000	Mitgliedsbeitrag an Zivilschutz	2225	3225	24	1 500,00	2 000,00	1 051,68	1 500,00	2 000,00	1 051,68
<b>SU 22 / 32</b>	<b>Summe Aufwendungen / Auszahlungen operative Gebarung</b>				<b>1 500,00</b>	<b>2 000,00</b>	<b>1 051,68</b>	<b>1 500,00</b>	<b>2 000,00</b>	<b>1 051,68</b>
<b>SA 0 / SA 1</b>	<b>(0) Nettoergebnis (21 - 22) / (1) Geldfluss operative Gebarung (31 - 32)</b>				<b>-1 400,00</b>	<b>-1 900,00</b>	<b>-1 051,68</b>	<b>-1 400,00</b>	<b>-1 900,00</b>	<b>-1 051,68</b>
<b>SA01</b>	<b>Saldo (01) Haushaltsrücklagen (230 - 240)</b>				<b>0,00</b>	<b>0,00</b>	<b>0,00</b>	<b>0,00</b>	<b>0,00</b>	<b>0,00</b>

	MVAG	VC QU	Ergebnisvoranschlag			Finanzierungsvoranschlag					
			EH	FH	VA 2026	VA 2025	RA 2024	VA 2026	VA 2025	RA 2024	
<b>SA00</b>			<b>Saldo (00) Nettoergebnis nach Haushaltsrücklagen (Saldo 0 + Saldo 01)</b>			<b>-1 400,00</b>	<b>-1 900,00</b>	<b>-1 051,68</b>			
<b>Investive Gebarung</b>											
<b>SU 33</b>			Summe Einzahlungen investive Gebarung						0,00	0,00	0,00
<b>SU 34</b>			Summe Auszahlungen investive Gebarung						0,00	0,00	0,00
<b>SA2</b>			Saldo (2) Geldfluss aus der Investiven Gebarung (33 – 34)						0,00	0,00	0,00
<b>SA3</b>			Saldo (3) Nettofinanzierungssaldo (Saldo 1 + Saldo 2)						-1 400,00	-1 900,00	-1 051,68
<b>Finanzierungstätigkeit</b>											
<b>SU 35</b>			Summe Einzahlungen aus der Finanzierungstätigkeit						0,00	0,00	0,00
<b>SU 36</b>			Summe Auszahlungen aus der Finanzierungstätigkeit						0,00	0,00	0,00
<b>SA4</b>			Saldo (4) Geldfluss aus der Finanzierungstätigkeit (35 – 36)						0,00	0,00	0,00
<b>SA5</b>			Saldo (5) Geldfluss aus der voranschlagswirksamen Gebarung (Saldo 3 + Saldo 4)						-1 400,00	-1 900,00	-1 051,68

		MVAG VC QU			Ergebnisvoranschlag			Finanzierungsvoranschlag		
		EH	FH		VA 2026	VA 2025	RA 2024	VA 2026	VA 2025	RA 2024
<b>2 Unterricht, Erziehung, Sport und Wissenschaft</b>										
<b>21</b>	<b>Allgemeinbildender Unterricht</b>									
<b>211</b>	<b>Volksschulen</b>									
<b>211000</b>	<b>Volksschule Wöllersdorf</b>									
<b>Operative Gebarung</b>										
<b>SU 21 / 31</b>	<b>Summe Erträge / Einzahlungen operative Gebarung</b>				<b>0,00</b>	<b>0,00</b>	<b>0,00</b>	<b>0,00</b>	<b>0,00</b>	<b>0,00</b>
1/211000-400000	Geringwertige Wirt- schaftsgüter d.Anl.V.	2221	3221	23	3 500,00	3 500,00		3 500,00	3 500,00	
1/211000-454000	Reinigungsmittel	2221	3221	23	4 000,00	4 000,00		4 000,00	4 000,00	
1/211000-456000	Schreib-,Zeichen- u.sonst.Büromittel	2221	3221	23	1 000,00	1 800,00		1 000,00	1 800,00	118,34
1/211000-457000	Druckwerke	2221	3221	23	2 600,00	2 600,00		2 600,00	2 600,00	
1/211000-459000	Sonstige Verbrauchs- güter	2221	3221	23	2 500,00	2 500,00		2 500,00	2 500,00	
1/211000-510000	Geldbezüge der Vertragsbediensteten der Verwaltung (Schulassistentz)	2211	3211		16 800,00	3 600,00		16 800,00	3 600,00	
1/211000-511000	Geldbezüge für Vertr. Bed.d.Besold.Gruppe II	2211	3211	20	37 000,00	35 000,00		37 000,00	35 000,00	
1/211000-523000	Geldbezüge d.so.Bed. Arb.n.ganzj.beschäft.	2211	3211	20		2 500,00			2 500,00	
1/211000-565000	Mehrleistungsver- gütungen	2211	3211	20	2 000,00	2 000,00		2 000,00	2 000,00	
1/211000-569000	Sonstige Nebengebühren	2211	3211	20	400,00	400,00		400,00	400,00	
1/211000-580000	Dienstgeberbeiträge zum Ausgleichs- fonds für Familienbeihilfen	2212	3212	20	1 900,00	1 900,00		1 900,00	1 900,00	
1/211000-582000	Sonst.DGB zur soz. Sicherheit	2212	3212	20	10 000,00	8 400,00		10 000,00	8 400,00	
1/211000-592000	Dotierung von Rückstellungen für Jubiläumszuwendungen	2214			100,00	100,00				
1/211000-600100	Strom	2222	3222	24	10 000,00	10 000,00		10 000,00	10 000,00	
1/211000-600200	Gas	2222	3222	24	13 500,00	13 500,00		13 500,00	13 500,00	
1/211000-614000	Instandhaltung von Gebäuden	2224	3224	24	10 000,00	16 000,00		10 000,00	16 000,00	
1/211000-618000	Instandhaltung von sonstigen Anlagen	2224	3224	24	4 000,00	5 000,00		4 000,00	5 000,00	
1/211000-620000	Transportkosten	2222	3222	24	3 000,00	3 800,00		3 000,00	3 800,00	
1/211000-630000	Porto	2222	3222	24	100,00	100,00		100,00	100,00	
1/211000-631000	Telefon	2222	3222	24	2 800,00	2 800,00		2 800,00	2 800,00	
1/211000-670000	Versicherungen	2222	3222	24	3 800,00	3 500,00		3 800,00	3 500,00	
1/211000-680000	Planmäßige Abschreibung	2226			5 300,00	5 000,00	6 646,02			
1/211000-710000	Öffentliche Abgaben - Ausgaben	2225	3225	24	4 000,00	3 000,00		4 000,00	3 000,00	
1/211000-720000	Kostenbeiträge (Kostensätze) für Leistungen Bauhof	2225	3225	24	3 000,00	3 000,00		3 000,00	3 000,00	
1/211000-725000	Bibliothekserforder- nisse	2225	3225	24	500,00	500,00		500,00	500,00	
1/211000-726000	Mitgliedsbeiträge	2225	3225	24	200,00	200,00		200,00	200,00	

		MVAG VC QU			Ergebnisvoranschlag			Finanzierungsvoranschlag		
		EH	FH		VA 2026	VA 2025	RA 2024	VA 2026	VA 2025	RA 2024
1/211000-728000	Entg.f.so.Lstg.v.GewTr.,Firm.jur.P Filmbtr.,Rundf.G.,Eintrittsgeb.	2225	3225	24	13 000,00	13 000,00		13 000,00	13 000,00	567,26
<b>SU 22 / 32</b>	<b>Summe Aufwendungen / Auszahlungen operative Gebarung</b>				<b>155 000,00</b>	<b>147 700,00</b>	<b>6 646,02</b>	<b>149 600,00</b>	<b>142 600,00</b>	<b>685,60</b>
<b>SA 0 / SA 1</b>	<b>(0) Nettoergebnis (21 - 22) / (1) Geldfluss operative Gebarung (31 – 32)</b>				<b>-155 000,00</b>	<b>-147 700,00</b>	<b>-6 646,02</b>	<b>-149 600,00</b>	<b>-142 600,00</b>	<b>-685,60</b>
<b>SA01</b>	<b>Saldo (01) Haushaltsrücklagen (230 - 240)</b>				<b>0,00</b>	<b>0,00</b>	<b>0,00</b>	<b>0,00</b>	<b>0,00</b>	<b>0,00</b>
<b>SA00</b>	<b>Saldo (00) Nettoergebnis nach Haushaltsrücklagen (Saldo 0 + Saldo 01)</b>				<b>-155 000,00</b>	<b>-147 700,00</b>	<b>-6 646,02</b>			
<b>Investive Gebarung</b>										
<b>SU 33</b>	<b>Summe Einzahlungen investive Gebarung</b>							<b>0,00</b>	<b>0,00</b>	<b>0,00</b>
1/211000-042000	Betriebsausstattung		3415	2 41				5 000,00	10 000,00	
<b>SU 34</b>	<b>Summe Auszahlungen investive Gebarung</b>							<b>5 000,00</b>	<b>10 000,00</b>	<b>0,00</b>
<b>SA2</b>	<b>Saldo (2) Geldfluss aus der Investiven Gebarung (33 – 34)</b>							<b>-5 000,00</b>	<b>-10 000,00</b>	<b>0,00</b>
<b>SA3</b>	<b>Saldo (3) Nettofinanzierungssaldo (Saldo 1 + Saldo 2)</b>							<b>-154 600,00</b>	<b>-152 600,00</b>	<b>-685,60</b>
<b>Finanzierungstätigkeit</b>										
<b>SU 35</b>	<b>Summe Einzahlungen aus der Finanzierungstätigkeit</b>							<b>0,00</b>	<b>0,00</b>	<b>0,00</b>
<b>SU 36</b>	<b>Summe Auszahlungen aus der Finanzierungstätigkeit</b>							<b>0,00</b>	<b>0,00</b>	<b>0,00</b>
<b>SA4</b>	<b>Saldo (4) Geldfluss aus der Finanzierungstätigkeit (35 – 36)</b>							<b>0,00</b>	<b>0,00</b>	<b>0,00</b>
<b>SA5</b>	<b>Saldo (5) Geldfluss aus der voranschlagswirksamen Gebarung (Saldo 3 + Saldo 4)</b>							<b>-154 600,00</b>	<b>-152 600,00</b>	<b>-685,60</b>
<b>211100</b>	<b>Volksschule Steinabrückl</b>									
<b>Operative Gebarung</b>										
2/211100+811000	Miet- und Pachtertrag	2115	3115	14			55 000,00			55 000,00
2/211100+813000	Erträge aus der Auflösung von Investitionszuschüssen (Kapitaltransfers)	2127			10 700,00	10 900,00	10 347,94			
2/211100+816000	Kostenbeiträge Wiener Neustadt	2114	3114	13	27 600,00	31 000,00		27 600,00	31 000,00	
2/211100+816100	Kostenbeiträge MG-Wöllersdorf- Steinabrückl	2114	3114			36 300,00			36 300,00	
<b>SU 21 / 31</b>	<b>Summe Erträge / Einzahlungen operative Gebarung</b>				<b>38 300,00</b>	<b>78 200,00</b>	<b>65 347,94</b>	<b>27 600,00</b>	<b>67 300,00</b>	<b>55 000,00</b>
1/211100-400000	Geringwertige Wirt- schaftsgüter d.Anl.V.	2221	3221	23	6 000,00	6 000,00		6 000,00	6 000,00	
1/211100-454000	Reinigungsmittel	2221	3221	23	5 000,00	5 000,00		5 000,00	5 000,00	
1/211100-456000	Schreib-,Zeichen- und sonstige Büromittel	2221	3221	23	1 000,00	2 000,00		1 000,00	2 000,00	
1/211100-457000	Druckwerke	2221	3221	23	3 000,00	3 000,00		3 000,00	3 000,00	
1/211100-459000	Sonstige Verbrauchs- güter	2221	3221	23	3 000,00	3 000,00		3 000,00	3 000,00	5,90
1/211100-510000	Geldbezüge der Vertragsbediensteten der Verwaltung	2211	3211	20	36 000,00	36 000,00		36 000,00	36 000,00	
1/211100-511000	Geldbezüge f.Vertr.Bed d.Besold.Gruppe II	2211	3211	20	50 000,00	47 000,00		50 000,00	47 000,00	
1/211100-523000	Geldbezüge d.sonst.Bed Arb.n.ganzj.beschäft.	2211	3211	20		2 000,00			2 000,00	
1/211100-565000	Mehrleistungsent- schädigungen	2211	3211	20	500,00	500,00		500,00	500,00	
1/211100-569000	Sonstige Nebengebühren	2211	3211	20	500,00	1 800,00		500,00	1 800,00	

		MVAG		VC QU	Ergebnisvoranschlag			Finanzierungsvoranschlag		
		EH	FH		VA 2026	VA 2025	RA 2024	VA 2026	VA 2025	RA 2024
1/211100-580000	Dienstgeberbeiträge zum Ausgleichs- fonds für Familienbeihilfen	2212	3212	20	3 500,00	3 000,00		3 500,00	3 000,00	
1/211100-582000	Sonst.DGB zur sozialen Sicherheit	2212	3212	20	19 500,00	19 000,00		19 500,00	19 000,00	
1/211100-582900	Mitarbeitervorsorge	2212	3212	20		500,00			500,00	
1/211100-592000	Dotierung von Rückstellungen für Jubiläumszuwendungen	2214			100,00	100,00				
1/211100-600000	Strom	2222	3222	24	9 000,00	10 000,00		9 000,00	10 000,00	
1/211100-600200	Gas	2222	3222	24	10 000,00	10 000,00		10 000,00	10 000,00	
1/211100-614000	Instandhaltung von Gebäuden	2224	3224	24	5 000,00	5 000,00		5 000,00	5 000,00	
1/211100-618000	Instandhaltung von sonstigen Anlagen	2224	3224	24	8 000,00	8 000,00		8 000,00	8 000,00	
1/211100-620000	Transportkosten	2222	3222	24	5 000,00	5 000,00		5 000,00	5 000,00	
1/211100-630000	Porto	2222	3222	24	100,00	100,00		100,00	100,00	
1/211100-631000	Telefon	2222	3222	24	2 000,00	2 000,00		2 000,00	2 000,00	
1/211100-650000	Kreditzinsen	2241	3241	25	7 200,00	10 200,00	15 779,36	7 200,00	10 200,00	15 779,36
1/211100-670000	Versicherungen	2222	3222	24	4 000,00	3 900,00		4 000,00	3 900,00	
1/211100-680000	Planmäßige Abschreibung	2226			27 400,00	27 500,00	27 896,77			
1/211100-710000	Öffentliche Abgaben- Ausgaben	2225	3225	24	8 000,00	6 500,00		8 000,00	6 500,00	
1/211100-720000	Kostenbeiträge (Kostenersätze) für Leistungen Bauhof	2225	3225	24	1 000,00	1 000,00		1 000,00	1 000,00	
1/211100-725000	Bibliothekserforder- nisse	2225	3225	24	500,00	500,00		500,00	500,00	
1/211100-726000	Mitgliedsbeiträge	2225	3225	24	100,00	100,00		100,00	100,00	
1/211100-728000	Entg.f.so.Lstg.v.GewTr.,Firm.,jur.P Filmbtr.,Rundf.G.,Eintrittsgeb.	2225	3225	24	13 000,00	12 000,00		13 000,00	12 000,00	1 782,95
<b>SU 22 / 32</b>	<b>Summe Aufwendungen / Auszahlungen operative Gebarung</b>				<b>228 400,00</b>	<b>230 700,00</b>	<b>43 676,13</b>	<b>200 900,00</b>	<b>203 100,00</b>	<b>17 568,21</b>
<b>SA 0 / SA 1</b>	<b>(0) Nettoergebnis (21 - 22) / (1) Geldfluss operative Gebarung (31 - 32)</b>				<b>-190 100,00</b>	<b>-152 500,00</b>	<b>21 671,81</b>	<b>-173 300,00</b>	<b>-135 800,00</b>	<b>37 431,79</b>
<b>SA01</b>	<b>Saldo (01) Haushaltsrücklagen (230 - 240)</b>				<b>0,00</b>	<b>0,00</b>	<b>0,00</b>	<b>0,00</b>	<b>0,00</b>	<b>0,00</b>
<b>SA00</b>	<b>Saldo (00) Nettoergebnis nach Haushaltsrücklagen (Saldo 0 + Saldo 01)</b>				<b>-190 100,00</b>	<b>-152 500,00</b>	<b>21 671,81</b>			
<b>Investive Gebarung</b>										
6/211100+301000	Kapitaltransfers von Ländern, Landesfonds und Landeskammern		3331	1 33						2 247,24
6/211100+303000	Zuschüsse aus dem Schul- u. Kindergartenfonds		3331	1 33						10 700,19
<b>SU 33</b>	<b>Summe Einzahlungen investive Gebarung</b>							<b>0,00</b>	<b>0,00</b>	<b>12 947,43</b>
1/211100-042000	Betriebaustattung		3415	2 41				5 000,00	15 000,00	
<b>SU 34</b>	<b>Summe Auszahlungen investive Gebarung</b>							<b>5 000,00</b>	<b>15 000,00</b>	<b>0,00</b>
<b>SA2</b>	<b>Saldo (2) Geldfluss aus der Investiven Gebarung (33 - 34)</b>							<b>-5 000,00</b>	<b>-15 000,00</b>	<b>12 947,43</b>
<b>SA3</b>	<b>Saldo (3) Nettofinanzierungssaldo (Saldo 1 + Saldo 2)</b>							<b>-178 300,00</b>	<b>-150 800,00</b>	<b>50 379,22</b>
<b>Finanzierungstätigkeit</b>										
<b>SU 35</b>	<b>Summe Einzahlungen aus der Finanzierungstätigkeit</b>							<b>0,00</b>	<b>0,00</b>	<b>0,00</b>

		MVAG		VC QU	Ergebnisvoranschlag			Finanzierungsvoranschlag		
		EH	FH		VA 2026	VA 2025	RA 2024	VA 2026	VA 2025	RA 2024
1/211100-346000	Tilg.Schuldaufn.v. Finanzunternehmungen		3614	65				26 200,00	23 200,00	17 982,32
<b>SU 36</b>	<b>Summe Auszahlungen aus der Finanzierungstätigkeit</b>							<b>26 200,00</b>	<b>23 200,00</b>	<b>17 982,32</b>
<b>SA4</b>	<b>Saldo (4) Geldfluss aus der Finanzierungstätigkeit (35 – 36)</b>							<b>-26 200,00</b>	<b>-23 200,00</b>	<b>-17 982,32</b>
<b>SA5</b>	<b>Saldo (5) Geldfluss aus der voranschlagswirksamen Gebarung (Saldo 3 + Saldo 4)</b>							<b>-204 500,00</b>	<b>-174 000,00</b>	<b>32 396,90</b>
<b>211200</b>	<b>Volksschulen</b>									
	<b>Operative Gebarung</b>									
2/211200+811000	Musikklasse Miete Musikinstrument	2115	3115		6 000,00	6 000,00		6 000,00	6 000,00	
<b>SU 21 / 31</b>	<b>Summe Erträge / Einzahlungen operative Gebarung</b>				<b>6 000,00</b>	<b>6 000,00</b>	<b>0,00</b>	<b>6 000,00</b>	<b>6 000,00</b>	<b>0,00</b>
1/211200-728100	Entgelte für sonstige Leistungen Musikklassen	2225	3225		12 500,00	12 500,00		12 500,00	12 500,00	
1/211200-752000	Lfd.Transferzlg.an Gden,-vbd,-fonds Schulumlage	2231	3231	26	10 000,00	31 000,00	354 122,34	10 000,00	31 000,00	354 122,34
<b>SU 22 / 32</b>	<b>Summe Aufwendungen / Auszahlungen operative Gebarung</b>				<b>22 500,00</b>	<b>43 500,00</b>	<b>354 122,34</b>	<b>22 500,00</b>	<b>43 500,00</b>	<b>354 122,34</b>
<b>SA 0 / SA 1</b>	<b>(0) Nettoergebnis (21 - 22) / (1) Geldfluss operative Gebarung (31 – 32)</b>				<b>-16 500,00</b>	<b>-37 500,00</b>	<b>-354 122,34</b>	<b>-16 500,00</b>	<b>-37 500,00</b>	<b>-354 122,34</b>
<b>SA01</b>	<b>Saldo (01) Haushaltsrücklagen (230 - 240)</b>				<b>0,00</b>	<b>0,00</b>	<b>0,00</b>	<b>0,00</b>	<b>0,00</b>	<b>0,00</b>
<b>SA00</b>	<b>Saldo (00) Nettoergebnis nach Haushaltsrücklagen (Saldo 0 + Saldo 01)</b>				<b>-16 500,00</b>	<b>-37 500,00</b>	<b>-354 122,34</b>			
	<b>Investive Gebarung</b>									
<b>SU 33</b>	<b>Summe Einzahlungen investive Gebarung</b>							<b>0,00</b>	<b>0,00</b>	<b>0,00</b>
1/211200-042000	Amts-, Betriebs- und Geschäftsausstattung (Musikinstrumente)		3415	2				16 000,00	16 000,00	
<b>SU 34</b>	<b>Summe Auszahlungen investive Gebarung</b>							<b>16 000,00</b>	<b>16 000,00</b>	<b>0,00</b>
<b>SA2</b>	<b>Saldo (2) Geldfluss aus der Investiven Gebarung (33 – 34)</b>							<b>-16 000,00</b>	<b>-16 000,00</b>	<b>0,00</b>
<b>SA3</b>	<b>Saldo (3) Nettofinanzierungssaldo (Saldo 1 + Saldo 2)</b>							<b>-32 500,00</b>	<b>-53 500,00</b>	<b>-354 122,34</b>
	<b>Finanzierungstätigkeit</b>									
<b>SU 35</b>	<b>Summe Einzahlungen aus der Finanzierungstätigkeit</b>							<b>0,00</b>	<b>0,00</b>	<b>0,00</b>
<b>SU 36</b>	<b>Summe Auszahlungen aus der Finanzierungstätigkeit</b>							<b>0,00</b>	<b>0,00</b>	<b>0,00</b>
<b>SA4</b>	<b>Saldo (4) Geldfluss aus der Finanzierungstätigkeit (35 – 36)</b>							<b>0,00</b>	<b>0,00</b>	<b>0,00</b>
<b>SA5</b>	<b>Saldo (5) Geldfluss aus der voranschlagswirksamen Gebarung (Saldo 3 + Saldo 4)</b>							<b>-32 500,00</b>	<b>-53 500,00</b>	<b>-354 122,34</b>
<b>212</b>	<b>Mittelschulen</b>									
<b>212000</b>	<b>Mittelschulen</b>									
	<b>Operative Gebarung</b>									
<b>SU 21 / 31</b>	<b>Summe Erträge / Einzahlungen operative Gebarung</b>				<b>0,00</b>	<b>0,00</b>	<b>0,00</b>	<b>0,00</b>	<b>0,00</b>	<b>0,00</b>
1/212000-752000	Schulgemeindeverbandsumlagen	2231	3231	26	405 000,00	460 000,00	546 799,37	405 000,00	460 000,00	546 799,37
<b>SU 22 / 32</b>	<b>Summe Aufwendungen / Auszahlungen operative Gebarung</b>				<b>405 000,00</b>	<b>460 000,00</b>	<b>546 799,37</b>	<b>405 000,00</b>	<b>460 000,00</b>	<b>546 799,37</b>
<b>SA 0 / SA 1</b>	<b>(0) Nettoergebnis (21 - 22) / (1) Geldfluss operative Gebarung (31 – 32)</b>				<b>-405 000,00</b>	<b>-460 000,00</b>	<b>-546 799,37</b>	<b>-405 000,00</b>	<b>-460 000,00</b>	<b>-546 799,37</b>
<b>SA01</b>	<b>Saldo (01) Haushaltsrücklagen (230 - 240)</b>				<b>0,00</b>	<b>0,00</b>	<b>0,00</b>	<b>0,00</b>	<b>0,00</b>	<b>0,00</b>

		MVAG		VC QU	Ergebnisvoranschlag			Finanzierungsvoranschlag		
		EH	FH		VA 2026	VA 2025	RA 2024	VA 2026	VA 2025	RA 2024
<b>SA00</b>	<b>Saldo (00) Nettoergebnis nach Haushaltsrücklagen (Saldo 0 + Saldo 01)</b>				<b>-405 000,00</b>	<b>-460 000,00</b>	<b>-546 799,37</b>			
<b>Investive Gebarung</b>										
<b>SU 33</b>	<b>Summe Einzahlungen investive Gebarung</b>							<b>0,00</b>	<b>0,00</b>	<b>0,00</b>
<b>SU 34</b>	<b>Summe Auszahlungen investive Gebarung</b>							<b>0,00</b>	<b>0,00</b>	<b>0,00</b>
<b>SA2</b>	<b>Saldo (2) Geldfluss aus der Investiven Gebarung (33 – 34)</b>							<b>0,00</b>	<b>0,00</b>	<b>0,00</b>
<b>SA3</b>	<b>Saldo (3) Nettofinanzierungssaldo (Saldo 1 + Saldo 2)</b>							<b>-405 000,00</b>	<b>-460 000,00</b>	<b>-546 799,37</b>
<b>Finanzierungstätigkeit</b>										
<b>SU 35</b>	<b>Summe Einzahlungen aus der Finanzierungstätigkeit</b>							<b>0,00</b>	<b>0,00</b>	<b>0,00</b>
<b>SU 36</b>	<b>Summe Auszahlungen aus der Finanzierungstätigkeit</b>							<b>0,00</b>	<b>0,00</b>	<b>0,00</b>
<b>SA4</b>	<b>Saldo (4) Geldfluss aus der Finanzierungstätigkeit (35 – 36)</b>							<b>0,00</b>	<b>0,00</b>	<b>0,00</b>
<b>SA5</b>	<b>Saldo (5) Geldfluss aus der voranschlagswirksamen Gebarung (Saldo 3 + Saldo 4)</b>							<b>-405 000,00</b>	<b>-460 000,00</b>	<b>-546 799,37</b>
<b>213</b>	<b>Sonderschulen</b>									
<b>213100</b>	<b>Sonderschulen</b>									
<b>Operative Gebarung</b>										
<b>SU 21 / 31</b>	<b>Summe Erträge / Einzahlungen operative Gebarung</b>				<b>0,00</b>	<b>0,00</b>	<b>0,00</b>	<b>0,00</b>	<b>0,00</b>	<b>0,00</b>
1/213100-752000	Laufende Transferzahlungen an Gemeinden, -verbände u. -fonds	2231	3231	26	37 000,00	25 000,00	40 951,54	37 000,00	25 000,00	40 951,54
<b>SU 22 / 32</b>	<b>Summe Aufwendungen / Auszahlungen operative Gebarung</b>				<b>37 000,00</b>	<b>25 000,00</b>	<b>40 951,54</b>	<b>37 000,00</b>	<b>25 000,00</b>	<b>40 951,54</b>
<b>SA 0 / SA 1</b>	<b>(0) Nettoergebnis (21 - 22) / (1) Geldfluss operative Gebarung (31 – 32)</b>				<b>-37 000,00</b>	<b>-25 000,00</b>	<b>-40 951,54</b>	<b>-37 000,00</b>	<b>-25 000,00</b>	<b>-40 951,54</b>
<b>SA01</b>	<b>Saldo (01) Haushaltsrücklagen (230 - 240)</b>				<b>0,00</b>	<b>0,00</b>	<b>0,00</b>	<b>0,00</b>	<b>0,00</b>	<b>0,00</b>
<b>SA00</b>	<b>Saldo (00) Nettoergebnis nach Haushaltsrücklagen (Saldo 0 + Saldo 01)</b>				<b>-37 000,00</b>	<b>-25 000,00</b>	<b>-40 951,54</b>			
<b>Investive Gebarung</b>										
<b>SU 33</b>	<b>Summe Einzahlungen investive Gebarung</b>							<b>0,00</b>	<b>0,00</b>	<b>0,00</b>
<b>SU 34</b>	<b>Summe Auszahlungen investive Gebarung</b>							<b>0,00</b>	<b>0,00</b>	<b>0,00</b>
<b>SA2</b>	<b>Saldo (2) Geldfluss aus der Investiven Gebarung (33 – 34)</b>							<b>0,00</b>	<b>0,00</b>	<b>0,00</b>
<b>SA3</b>	<b>Saldo (3) Nettofinanzierungssaldo (Saldo 1 + Saldo 2)</b>							<b>-37 000,00</b>	<b>-25 000,00</b>	<b>-40 951,54</b>
<b>Finanzierungstätigkeit</b>										
<b>SU 35</b>	<b>Summe Einzahlungen aus der Finanzierungstätigkeit</b>							<b>0,00</b>	<b>0,00</b>	<b>0,00</b>
<b>SU 36</b>	<b>Summe Auszahlungen aus der Finanzierungstätigkeit</b>							<b>0,00</b>	<b>0,00</b>	<b>0,00</b>
<b>SA4</b>	<b>Saldo (4) Geldfluss aus der Finanzierungstätigkeit (35 – 36)</b>							<b>0,00</b>	<b>0,00</b>	<b>0,00</b>
<b>SA5</b>	<b>Saldo (5) Geldfluss aus der voranschlagswirksamen Gebarung (Saldo 3 + Saldo 4)</b>							<b>-37 000,00</b>	<b>-25 000,00</b>	<b>-40 951,54</b>
<b>214</b>	<b>Polytechnische Schulen</b>									
<b>214000</b>	<b>Polytechnische Schulen</b>									
<b>Operative Gebarung</b>										
<b>SU 21 / 31</b>	<b>Summe Erträge / Einzahlungen operative Gebarung</b>				<b>0,00</b>	<b>0,00</b>	<b>0,00</b>	<b>0,00</b>	<b>0,00</b>	<b>0,00</b>

		MVAG VC QU			Ergebnisvoranschlag			Finanzierungsvoranschlag		
		EH	FH		VA 2026	VA 2025	RA 2024	VA 2026	VA 2025	RA 2024
1/214000-752000	Laufende Transferzahlungen an Gemeinden, -verbände u. -fonds	2231	3231	26	25 000,00	30 000,00	34 914,50	25 000,00	30 000,00	34 914,50
<b>SU 22 / 32</b>	<b>Summe Aufwendungen / Auszahlungen operative Gebarung</b>				<b>25 000,00</b>	<b>30 000,00</b>	<b>34 914,50</b>	<b>25 000,00</b>	<b>30 000,00</b>	<b>34 914,50</b>
<b>SA 0 / SA 1</b>	<b>(0) Nettoergebnis (21 - 22) / (1) Geldfluss operative Gebarung (31 - 32)</b>				<b>-25 000,00</b>	<b>-30 000,00</b>	<b>-34 914,50</b>	<b>-25 000,00</b>	<b>-30 000,00</b>	<b>-34 914,50</b>
<b>SA01</b>	<b>Saldo (01) Haushaltsrücklagen (230 - 240)</b>				<b>0,00</b>	<b>0,00</b>	<b>0,00</b>	<b>0,00</b>	<b>0,00</b>	<b>0,00</b>
<b>SA00</b>	<b>Saldo (00) Nettoergebnis nach Haushaltsrücklagen (Saldo 0 + Saldo 01)</b>				<b>-25 000,00</b>	<b>-30 000,00</b>	<b>-34 914,50</b>			
<b>Investive Gebarung</b>										
<b>SU 33</b>	<b>Summe Einzahlungen investive Gebarung</b>							<b>0,00</b>	<b>0,00</b>	<b>0,00</b>
<b>SU 34</b>	<b>Summe Auszahlungen investive Gebarung</b>							<b>0,00</b>	<b>0,00</b>	<b>0,00</b>
<b>SA2</b>	<b>Saldo (2) Geldfluss aus der Investiven Gebarung (33 - 34)</b>							<b>0,00</b>	<b>0,00</b>	<b>0,00</b>
<b>SA3</b>	<b>Saldo (3) Nettofinanzierungssaldo (Saldo 1 + Saldo 2)</b>							<b>-25 000,00</b>	<b>-30 000,00</b>	<b>-34 914,50</b>
<b>Finanzierungstätigkeit</b>										
<b>SU 35</b>	<b>Summe Einzahlungen aus der Finanzierungstätigkeit</b>							<b>0,00</b>	<b>0,00</b>	<b>0,00</b>
<b>SU 36</b>	<b>Summe Auszahlungen aus der Finanzierungstätigkeit</b>							<b>0,00</b>	<b>0,00</b>	<b>0,00</b>
<b>SA4</b>	<b>Saldo (4) Geldfluss aus der Finanzierungstätigkeit (35 - 36)</b>							<b>0,00</b>	<b>0,00</b>	<b>0,00</b>
<b>SA5</b>	<b>Saldo (5) Geldfluss aus der voranschlagswirksamen Gebarung (Saldo 3 + Saldo 4)</b>							<b>-25 000,00</b>	<b>-30 000,00</b>	<b>-34 914,50</b>
<b>219</b>	<b>Sonstige Einrichtungen und Maßnahmen</b>									
<b>219000</b>	<b>Sonstige Einrichtungen und Maßnahmen</b>									
<b>Operative Gebarung</b>										
<b>SU 21 / 31</b>	<b>Summe Erträge / Einzahlungen operative Gebarung</b>				<b>0,00</b>	<b>0,00</b>	<b>0,00</b>	<b>0,00</b>	<b>0,00</b>	<b>0,00</b>
1/219000-768000	Zuwend.o.Gegenleist.a. phys.Personen	2234	3234	27	200,00	1 000,00		200,00	1 000,00	
<b>SU 22 / 32</b>	<b>Summe Aufwendungen / Auszahlungen operative Gebarung</b>				<b>200,00</b>	<b>1 000,00</b>	<b>0,00</b>	<b>200,00</b>	<b>1 000,00</b>	<b>0,00</b>
<b>SA 0 / SA 1</b>	<b>(0) Nettoergebnis (21 - 22) / (1) Geldfluss operative Gebarung (31 - 32)</b>				<b>-200,00</b>	<b>-1 000,00</b>	<b>0,00</b>	<b>-200,00</b>	<b>-1 000,00</b>	<b>0,00</b>
<b>SA01</b>	<b>Saldo (01) Haushaltsrücklagen (230 - 240)</b>				<b>0,00</b>	<b>0,00</b>	<b>0,00</b>	<b>0,00</b>	<b>0,00</b>	<b>0,00</b>
<b>SA00</b>	<b>Saldo (00) Nettoergebnis nach Haushaltsrücklagen (Saldo 0 + Saldo 01)</b>				<b>-200,00</b>	<b>-1 000,00</b>	<b>0,00</b>			
<b>Investive Gebarung</b>										
<b>SU 33</b>	<b>Summe Einzahlungen investive Gebarung</b>							<b>0,00</b>	<b>0,00</b>	<b>0,00</b>
<b>SU 34</b>	<b>Summe Auszahlungen investive Gebarung</b>							<b>0,00</b>	<b>0,00</b>	<b>0,00</b>
<b>SA2</b>	<b>Saldo (2) Geldfluss aus der Investiven Gebarung (33 - 34)</b>							<b>0,00</b>	<b>0,00</b>	<b>0,00</b>
<b>SA3</b>	<b>Saldo (3) Nettofinanzierungssaldo (Saldo 1 + Saldo 2)</b>							<b>-200,00</b>	<b>-1 000,00</b>	<b>0,00</b>
<b>Finanzierungstätigkeit</b>										
<b>SU 35</b>	<b>Summe Einzahlungen aus der Finanzierungstätigkeit</b>							<b>0,00</b>	<b>0,00</b>	<b>0,00</b>
<b>SU 36</b>	<b>Summe Auszahlungen aus der Finanzierungstätigkeit</b>							<b>0,00</b>	<b>0,00</b>	<b>0,00</b>
<b>SA4</b>	<b>Saldo (4) Geldfluss aus der Finanzierungstätigkeit (35 - 36)</b>							<b>0,00</b>	<b>0,00</b>	<b>0,00</b>
<b>SA5</b>	<b>Saldo (5) Geldfluss aus der voranschlagswirksamen Gebarung (Saldo 3 + Saldo 4)</b>							<b>-200,00</b>	<b>-1 000,00</b>	<b>0,00</b>

		MVAG VC QU			Ergebnisvoranschlag			Finanzierungsvoranschlag		
		EH	FH		VA 2026	VA 2025	RA 2024	VA 2026	VA 2025	RA 2024
<b>22</b>	<b>Berufsbildender Unterricht; Anstalten der Bildung für Lehrerinnen und Lehrer sowie Erzieherinnen und Erzieher</b>									
<b>220</b>	<b>Berufsbildende Pflichtschulen</b>									
<b>220000</b>	<b>Berufsbildende Pflichtschulen</b>									
<b>Operative Gebarung</b>										
<b>SU 21 / 31</b>	<b>Summe Erträge / Einzahlungen operative Gebarung</b>				<b>0,00</b>	<b>0,00</b>	<b>0,00</b>	<b>0,00</b>	<b>0,00</b>	<b>0,00</b>
1/220000-751000	Transfers an Länder, Landesfonds und Landeskammern	2231	3231	26	77 200,00	89 600,00	90 112,56	77 200,00	89 600,00	90 112,56
<b>SU 22 / 32</b>	<b>Summe Aufwendungen / Auszahlungen operative Gebarung</b>				<b>77 200,00</b>	<b>89 600,00</b>	<b>90 112,56</b>	<b>77 200,00</b>	<b>89 600,00</b>	<b>90 112,56</b>
<b>SA 0 / SA 1</b>	<b>(0) Nettoergebnis (21 - 22) / (1) Geldfluss operative Gebarung (31 - 32)</b>				<b>-77 200,00</b>	<b>-89 600,00</b>	<b>-90 112,56</b>	<b>-77 200,00</b>	<b>-89 600,00</b>	<b>-90 112,56</b>
<b>SA01</b>	<b>Saldo (01) Haushaltsrücklagen (230 - 240)</b>				<b>0,00</b>	<b>0,00</b>	<b>0,00</b>	<b>0,00</b>	<b>0,00</b>	<b>0,00</b>
<b>SA00</b>	<b>Saldo (00) Nettoergebnis nach Haushaltsrücklagen (Saldo 0 + Saldo 01)</b>				<b>-77 200,00</b>	<b>-89 600,00</b>	<b>-90 112,56</b>			
<b>Investive Gebarung</b>										
<b>SU 33</b>	<b>Summe Einzahlungen investive Gebarung</b>							<b>0,00</b>	<b>0,00</b>	<b>0,00</b>
<b>SU 34</b>	<b>Summe Auszahlungen investive Gebarung</b>							<b>0,00</b>	<b>0,00</b>	<b>0,00</b>
<b>SA2</b>	<b>Saldo (2) Geldfluss aus der Investiven Gebarung (33 - 34)</b>							<b>0,00</b>	<b>0,00</b>	<b>0,00</b>
<b>SA3</b>	<b>Saldo (3) Nettofinanzierungssaldo (Saldo 1 + Saldo 2)</b>							<b>-77 200,00</b>	<b>-89 600,00</b>	<b>-90 112,56</b>
<b>Finanzierungstätigkeit</b>										
<b>SU 35</b>	<b>Summe Einzahlungen aus der Finanzierungstätigkeit</b>							<b>0,00</b>	<b>0,00</b>	<b>0,00</b>
<b>SU 36</b>	<b>Summe Auszahlungen aus der Finanzierungstätigkeit</b>							<b>0,00</b>	<b>0,00</b>	<b>0,00</b>
<b>SA4</b>	<b>Saldo (4) Geldfluss aus der Finanzierungstätigkeit (35 - 36)</b>							<b>0,00</b>	<b>0,00</b>	<b>0,00</b>
<b>SA5</b>	<b>Saldo (5) Geldfluss aus der voranschlagswirksamen Gebarung (Saldo 3 + Saldo 4)</b>							<b>-77 200,00</b>	<b>-89 600,00</b>	<b>-90 112,56</b>
<b>23</b>	<b>Förderung des Unterrichts</b>									
<b>239</b>	<b>Sonstige Einrichtungen und Maßnahmen</b>									
<b>239000</b>	<b>Sonstige Einrichtungen und Maßnahmen</b>									
<b>Operative Gebarung</b>										
<b>SU 21 / 31</b>	<b>Summe Erträge / Einzahlungen operative Gebarung</b>				<b>0,00</b>	<b>0,00</b>	<b>0,00</b>	<b>0,00</b>	<b>0,00</b>	<b>0,00</b>
1/239000-768000	Zuwend.o.Gegenleist.a.phys.Personen (Stipendien)	2234	3234	27	14 000,00	14 000,00	11 810,00	14 000,00	14 000,00	11 810,00
<b>SU 22 / 32</b>	<b>Summe Aufwendungen / Auszahlungen operative Gebarung</b>				<b>14 000,00</b>	<b>14 000,00</b>	<b>11 810,00</b>	<b>14 000,00</b>	<b>14 000,00</b>	<b>11 810,00</b>
<b>SA 0 / SA 1</b>	<b>(0) Nettoergebnis (21 - 22) / (1) Geldfluss operative Gebarung (31 - 32)</b>				<b>-14 000,00</b>	<b>-14 000,00</b>	<b>-11 810,00</b>	<b>-14 000,00</b>	<b>-14 000,00</b>	<b>-11 810,00</b>
<b>SA01</b>	<b>Saldo (01) Haushaltsrücklagen (230 - 240)</b>				<b>0,00</b>	<b>0,00</b>	<b>0,00</b>	<b>0,00</b>	<b>0,00</b>	<b>0,00</b>
<b>SA00</b>	<b>Saldo (00) Nettoergebnis nach Haushaltsrücklagen (Saldo 0 + Saldo 01)</b>				<b>-14 000,00</b>	<b>-14 000,00</b>	<b>-11 810,00</b>			
<b>Investive Gebarung</b>										
<b>SU 33</b>	<b>Summe Einzahlungen investive Gebarung</b>							<b>0,00</b>	<b>0,00</b>	<b>0,00</b>
<b>SU 34</b>	<b>Summe Auszahlungen investive Gebarung</b>							<b>0,00</b>	<b>0,00</b>	<b>0,00</b>

		MVAG VC QU			Ergebnisvoranschlag			Finanzierungsvoranschlag		
		EH	FH		VA 2026	VA 2025	RA 2024	VA 2026	VA 2025	RA 2024
<b>SA2</b>	<b>Saldo (2) Geldfluss aus der Investiven Gebarung (33 – 34)</b>							<b>0,00</b>	<b>0,00</b>	<b>0,00</b>
<b>SA3</b>	<b>Saldo (3) Nettofinanzierungssaldo (Saldo 1 + Saldo 2)</b>							<b>-14 000,00</b>	<b>-14 000,00</b>	<b>-11 810,00</b>
<b>Finanzierungstätigkeit</b>										
<b>SU 35</b>	<b>Summe Einzahlungen aus der Finanzierungstätigkeit</b>							<b>0,00</b>	<b>0,00</b>	<b>0,00</b>
<b>SU 36</b>	<b>Summe Auszahlungen aus der Finanzierungstätigkeit</b>							<b>0,00</b>	<b>0,00</b>	<b>0,00</b>
<b>SA4</b>	<b>Saldo (4) Geldfluss aus der Finanzierungstätigkeit (35 – 36)</b>							<b>0,00</b>	<b>0,00</b>	<b>0,00</b>
<b>SA5</b>	<b>Saldo (5) Geldfluss aus der voranschlagswirksamen Gebarung (Saldo 3 + Saldo 4)</b>							<b>-14 000,00</b>	<b>-14 000,00</b>	<b>-11 810,00</b>
<b>24</b>	<b>Vorschulische Erziehung</b>									
<b>240</b>	<b>Kindergärten</b>									
<b>240000</b>	<b>Kindergärten Kirchengasse</b>									
<b>Operative Gebarung</b>										
2/240000+810000	Bastelbeiträge	2114	3114	13	2 700,00	2 700,00	2 653,55	2 700,00	2 700,00	2 489,16
2/240000+810100	Nebenerlöse	2114	3114	13	10 000,00	9 500,00	9 945,78	10 000,00	9 500,00	9 152,63
2/240000+816200	Kostenbeiträge für Nachmittagsbetreuung	2114	3114	13	16 000,00	16 000,00	15 414,43	16 000,00	16 000,00	14 823,23
2/240000+817000	Erträge aus der Auflösung von sonstigen Rückstellungen	2117					300,00			
2/240000+829000	Sonstige Einnahmen	2116	3116	18	2 000,00	2 000,00	3 771,74	2 000,00	2 000,00	3 771,74
2/240000+861000	Transfers von Ländern, Landesfonds und Landeskammern	2121	3121		25 000,00	10 000,00		25 000,00	10 000,00	
2/240000+861200	Annuitätenzuschuss NÖ KGF (ohne Darlehensaufnahme)	2121	3121	15	100,00	100,00		100,00	100,00	
<b>SU 21 / 31</b>	<b>Summe Erträge / Einzahlungen operative Gebarung</b>				<b>55 800,00</b>	<b>40 300,00</b>	<b>32 085,50</b>	<b>55 800,00</b>	<b>40 300,00</b>	<b>30 236,76</b>
1/240000-400000	Geringw. Wirtschafts- güter d.Anl.Vermögens	2221	3221	23	2 500,00	3 500,00	2 519,74	2 500,00	3 500,00	2 519,74
1/240000-430000	Lebensmittel (Essen)	2221	3221	23	16 000,00	17 500,00	9 824,54	16 000,00	17 500,00	8 756,82
1/240000-454000	Reinigungsmittel	2221	3221	23	1 700,00	2 700,00	1 640,04	1 700,00	2 700,00	1 640,04
1/240000-456000	Schreib-,Zeichen-und sonstige Büromittel	2221	3221	23	600,00	600,00	427,65	600,00	600,00	427,65
1/240000-457000	Druckwerke	2221	3221	23	500,00	500,00	469,58	500,00	500,00	81,23
1/240000-459000	Sonstige Verbrauchs- güter	2221	3221	23	2 900,00	2 900,00	2 916,94	2 900,00	2 900,00	2 916,94
1/240000-510000	Geldbezüge der Vertragsbediensteten der Verwaltung	2211	3211		4 400,00	1 000,00		4 400,00	1 000,00	
1/240000-511000	Geldbezüge f.Vertr.Bed d.Besoldungsgruppe /Abfertigung	2211	3211	20	96 000,00	95 000,00	89 023,22	96 000,00	95 000,00	89 023,22
1/240000-523000	Geldbez.d.so.Bed., Arb.n.ganzj.besch.	2211	3211	20	3 000,00	2 000,00	5 746,47	3 000,00	2 000,00	5 746,47
1/240000-565000	Mehrleistungsver- gütungen	2211	3211	20	200,00	200,00	117,06	200,00	200,00	117,06
1/240000-569000	Sonstige Nebengebühren	2211	3211	20	600,00	600,00	429,80	600,00	600,00	429,80
1/240000-580000	Dienstgeberbeiträge zum Ausgleichs- fonds für Familienbeihilfen	2212	3212	20	4 700,00	3 500,00	3 099,82	4 700,00	3 500,00	3 099,82

		MVAG		VC QU	Ergebnisvoranschlag			Finanzierungsvoranschlag		
		EH	FH		VA 2026	VA 2025	RA 2024	VA 2026	VA 2025	RA 2024
1/240000-582000	Leistungen aus der Selbst- trägerschaft (Fam.Beih.)	2212	3212	20	24 000,00	19 500,00	20 221,42	24 000,00	19 500,00	20 221,42
1/240000-591000	Dotierung von Rückstellungen für Abfertigungen	2214					100,00			
1/240000-592000	Dotierung von Rückstellungen für Jubiläumszuwendungen	2214			100,00	100,00				
1/240000-600000	Strom	2222	3222	24	2 500,00	3 000,00	1 428,01	2 500,00	3 000,00	1 428,01
1/240000-600100	Gas	2222	3222	24	5 000,00	5 000,00	3 828,00	5 000,00	5 000,00	3 828,00
1/240000-610000	Instandhaltung v.Grund u.Boden	2224	3224	24	500,00	500,00		500,00	500,00	
1/240000-614000	Instandhaltung von Gebäuden	2224	3224	24	2 000,00	2 000,00	37,47	2 000,00	2 000,00	37,47
1/240000-616000	Instandh.v.Maschinen u.maschinellen Anlagen	2224	3224	24	1 000,00	1 000,00	391,55	1 000,00	1 000,00	391,55
1/240000-618000	Instandhaltung von sonstigen Anlagen	2224	3224	24	2 000,00	2 000,00	1 902,14	2 000,00	2 000,00	1 902,14
1/240000-630000	Portogebühren	2222	3222	24	100,00	100,00		100,00	100,00	
1/240000-631000	Fernmeldegebühren	2222	3222	24	1 000,00	1 000,00	975,65	1 000,00	1 000,00	975,65
1/240000-670000	Versicherungen	2222	3222	24	1 000,00	1 000,00	713,86	1 000,00	1 000,00	713,86
1/240000-680000	Planmäßige Abschreibung	2226			15 100,00	15 400,00	17 774,52			
1/240000-710000	Öffentliche Abgaben - Ausgaben	2225	3225	24	2 500,00	2 500,00	2 629,50	2 500,00	2 500,00	2 629,50
1/240000-720000	Kostenbeiträge (Kostenersätze) für Leistungen Bauhof	2225	3225	24	3 000,00	3 000,00	2 821,14	3 000,00	3 000,00	2 821,14
1/240000-724000	Reisegebühren	2225	3225	24	100,00	100,00		100,00	100,00	
1/240000-728000	Entg.f.so.Leistg.v.Gew Tr.,Firmen u.jur.Pers.	2225	3225	24	7 000,00	8 000,00	8 490,27	7 000,00	8 000,00	8 825,81
1/240000-728100	Arbeitsmedizinische Betreuung	2225	3225	24	500,00	500,00	406,25	500,00	500,00	
<b>SU 22 / 32</b>	<b>Summe Aufwendungen / Auszahlungen operative Gebarung</b>				<b>200 500,00</b>	<b>194 700,00</b>	<b>177 934,64</b>	<b>185 300,00</b>	<b>179 200,00</b>	<b>158 533,34</b>
<b>SA 0 / SA 1</b>	<b>(0) Nettoergebnis (21 - 22) / (1) Geldfluss operative Gebarung (31 - 32)</b>				<b>-144 700,00</b>	<b>-154 400,00</b>	<b>-145 849,14</b>	<b>-129 500,00</b>	<b>-138 900,00</b>	<b>-128 296,58</b>
<b>SA01</b>	<b>Saldo (01) Haushaltsrücklagen (230 - 240)</b>				<b>0,00</b>	<b>0,00</b>	<b>0,00</b>	<b>0,00</b>	<b>0,00</b>	<b>0,00</b>
<b>SA00</b>	<b>Saldo (00) Nettoergebnis nach Haushaltsrücklagen (Saldo 0 + Saldo 01)</b>				<b>-144 700,00</b>	<b>-154 400,00</b>	<b>-145 849,14</b>			
<b>Investive Gebarung</b>										
<b>SU 33</b>	<b>Summe Einzahlungen investive Gebarung</b>							<b>0,00</b>	<b>0,00</b>	<b>0,00</b>
1/240000-042000	Betriebsausstattung		3415	2 41				2 000,00	2 000,00	2 709,75
<b>SU 34</b>	<b>Summe Auszahlungen investive Gebarung</b>							<b>2 000,00</b>	<b>2 000,00</b>	<b>2 709,75</b>
<b>SA2</b>	<b>Saldo (2) Geldfluss aus der Investiven Gebarung (33 - 34)</b>							<b>-2 000,00</b>	<b>-2 000,00</b>	<b>-2 709,75</b>
<b>SA3</b>	<b>Saldo (3) Nettofinanzierungssaldo (Saldo 1 + Saldo 2)</b>							<b>-131 500,00</b>	<b>-140 900,00</b>	<b>-131 006,33</b>
<b>Finanzierungstätigkeit</b>										
<b>SU 35</b>	<b>Summe Einzahlungen aus der Finanzierungstätigkeit</b>							<b>0,00</b>	<b>0,00</b>	<b>0,00</b>
<b>SU 36</b>	<b>Summe Auszahlungen aus der Finanzierungstätigkeit</b>							<b>0,00</b>	<b>0,00</b>	<b>0,00</b>
<b>SA4</b>	<b>Saldo (4) Geldfluss aus der Finanzierungstätigkeit (35 - 36)</b>							<b>0,00</b>	<b>0,00</b>	<b>0,00</b>
<b>SA5</b>	<b>Saldo (5) Geldfluss aus der voranschlagswirksamen Gebarung (Saldo 3 + Saldo 4)</b>							<b>-131 500,00</b>	<b>-140 900,00</b>	<b>-131 006,33</b>

		MVAG		VC QU	Ergebnisvoranschlag			Finanzierungsvoranschlag		
		EH	FH		VA 2026	VA 2025	RA 2024	VA 2026	VA 2025	RA 2024
<b>240100</b>	<b>Kindergarten Steinabrückl</b>									
<b>Operative Gebarung</b>										
2/240100+810000	Bastelbeiträge	2114	3114	13	3 000,00	3 000,00	2 857,11	3 000,00	3 000,00	2 835,30
2/240100+810100	Nebenerlöse	2114	3114	13	7 000,00	7 000,00	6 686,76	7 000,00	7 000,00	7 150,13
2/240100+816200	Kostenbeiträge für Nachmittagsbetreuung	2114	3114	13	10 000,00	10 000,00	8 630,16	10 000,00	10 000,00	9 014,84
2/240100+817000	Erträge aus der Auflösung von sonstigen Rückstellungen	2117					200,00			
2/240100+829000	Sonstige Einnahmen	2116	3116	18	500,00	500,00	2 000,00	500,00	500,00	2 000,00
2/240100+861000	Transfers von Ländern, Landesfonds und Landeskammern	2121	3121	15	25 000,00	10 000,00		25 000,00	10 000,00	
<b>SU 21 / 31</b>	<b>Summe Erträge / Einzahlungen operative Gebarung</b>				<b>45 500,00</b>	<b>30 500,00</b>	<b>20 374,03</b>	<b>45 500,00</b>	<b>30 500,00</b>	<b>21 000,27</b>
1/240100-400000	Geringw.Wirtschaftsg. des Anlagevermögens	2221	3221	23	2 500,00	2 500,00	427,74	2 500,00	2 500,00	427,74
1/240100-430000	Lebensmittel (Essen, Milch)	2221	3221	23	8 500,00	8 500,00	7 916,90	8 500,00	8 500,00	7 414,20
1/240100-454000	Reinigungsmittel	2221	3221	23	2 500,00	3 000,00	2 885,88	2 500,00	3 000,00	2 885,88
1/240100-456000	Schreib-,Zeichen-und sonstige Büromittel	2221	3221	23	600,00	600,00	328,85	600,00	600,00	466,55
1/240100-457000	Druckwerke	2221	3221	23	500,00	500,00	224,64	500,00	500,00	224,64
1/240100-459000	Sonstige Verbrauchs- güter	2221	3221	23	2 900,00	2 900,00	2 162,14	2 900,00	2 900,00	2 162,14
1/240100-510000	Geldbezüge der Vertragsbediensteten der Verwaltung	2211	3211		4 400,00	1 000,00		4 400,00	1 000,00	
1/240100-511000	Geldbezüge f.Vertr.Bed d.Besoldungsgruppe II	2211	3211	20	96 000,00	87 000,00	84 312,99	96 000,00	87 000,00	84 312,99
1/240100-523000	Geldbez.d.so.Bed. Arb.n.ganzj.beschäft.	2211	3211	20	1 000,00	2 000,00		1 000,00	2 000,00	
1/240100-565000	Mehrleistungsver- gütungen	2211	3211	20	200,00	200,00		200,00	200,00	
1/240100-569000	Sonstige Nebengebühren	2211	3211	20	1 300,00	1 300,00	858,80	1 300,00	1 300,00	858,80
1/240100-580000	Dienstgeberbeiträge zum Ausgleichs- fonds für Familienbeihilfen	2212	3212	20	4 000,00	3 500,00	3 136,30	4 000,00	3 500,00	3 136,30
1/240100-582000	Leistungen aus der Selbstträgerschaft	2212	3212	20	22 000,00	19 000,00	18 075,14	22 000,00	19 000,00	18 075,14
1/240100-592000	Dotierung von Rückstellungen für Jubiläumszuwendungen	2214			100,00	100,00	400,00			
1/240100-600000	Strom	2222	3222	24	2 500,00	4 000,00	1 436,22	2 500,00	4 000,00	1 436,22
1/240100-600100	Gas	2222	3222	24	5 500,00	5 500,00	4 570,50	5 500,00	5 500,00	4 570,50
1/240100-610000	Instandhaltung v.Grund und Boden	2224	3224	24	500,00	500,00		500,00	500,00	
1/240100-614000	Instandhaltung von Gebäuden	2224	3224	24	2 000,00	1 000,00	14 082,82	2 000,00	1 000,00	14 232,82
1/240100-618000	Instandhaltung von sonstigen Anlagen	2224	3224	24	1 500,00	1 500,00	1 449,69	1 500,00	1 500,00	1 449,69
1/240100-630000	Portogebühren	2222	3222	24	100,00	100,00	15,20	100,00	100,00	15,20
1/240100-631000	Telefon	2222	3222	24	900,00	900,00	973,08	900,00	900,00	973,08
1/240100-670000	Versicherungen	2222	3222	24	1 000,00	1 000,00	766,42	1 000,00	1 000,00	766,42
1/240100-680000	Planmäßige Abschreibung	2226			29 500,00	31 000,00	30 996,36			
1/240100-710000	Öffentliche Abgaben - Ausgaben	2225	3225	24	2 700,00	2 700,00	2 321,14	2 700,00	2 700,00	2 321,14

		MVAG		VC QU	Ergebnisvoranschlag			Finanzierungsvoranschlag		
		EH	FH		VA 2026	VA 2025	RA 2024	VA 2026	VA 2025	RA 2024
1/240100-720000	Kostenbeiträge (Kostenersätze) für Leistungen Bauhof	2225	3225	24	4 000,00	4 000,00	2 026,50	4 000,00	4 000,00	2 026,50
1/240100-724000	Reisegebühren	2225	3225	24	100,00	100,00		100,00	100,00	
1/240100-728000	Entgelte für sonstige Leistungen	2225	3225	24	3 500,00	3 000,00	8 335,06	3 500,00	3 000,00	8 621,87
1/240100-728100	Arbeitsmedizinische Betreuung	2225	3225	24	300,00	300,00	406,25	300,00	300,00	
<b>SU 22 / 32</b>	<b>Summe Aufwendungen / Auszahlungen operative Gebarung</b>				<b>200 600,00</b>	<b>187 700,00</b>	<b>188 108,62</b>	<b>171 000,00</b>	<b>156 600,00</b>	<b>156 377,82</b>
<b>SA 0 / SA 1</b>	<b>(0) Nettoergebnis (21 - 22) / (1) Geldfluss operative Gebarung (31 - 32)</b>				<b>-155 100,00</b>	<b>-157 200,00</b>	<b>-167 734,59</b>	<b>-125 500,00</b>	<b>-126 100,00</b>	<b>-135 377,55</b>
<b>SA01</b>	<b>Saldo (01) Haushaltsrücklagen (230 - 240)</b>				<b>0,00</b>	<b>0,00</b>	<b>0,00</b>	<b>0,00</b>	<b>0,00</b>	<b>0,00</b>
<b>SA00</b>	<b>Saldo (00) Nettoergebnis nach Haushaltsrücklagen (Saldo 0 + Saldo 01)</b>				<b>-155 100,00</b>	<b>-157 200,00</b>	<b>-167 734,59</b>			
<b>Investive Gebarung</b>										
2/240100+303000	Kapitaltransfers von sonstigen Trägern des öffentlichen Rechts und Sozialversicherungsträgern		3331	33						97,39
<b>SU 33</b>	<b>Summe Einzahlungen investive Gebarung</b>							<b>0,00</b>	<b>0,00</b>	<b>97,39</b>
1/240100-042000	Betriebsausstattung		3415	2 41				2 000,00	2 000,00	8 713,08
<b>SU 34</b>	<b>Summe Auszahlungen investive Gebarung</b>							<b>2 000,00</b>	<b>2 000,00</b>	<b>8 713,08</b>
<b>SA2</b>	<b>Saldo (2) Geldfluss aus der Investiven Gebarung (33 - 34)</b>							<b>-2 000,00</b>	<b>-2 000,00</b>	<b>-8 615,69</b>
<b>SA3</b>	<b>Saldo (3) Nettofinanzierungssaldo (Saldo 1 + Saldo 2)</b>							<b>-127 500,00</b>	<b>-128 100,00</b>	<b>-143 993,24</b>
<b>Finanzierungstätigkeit</b>										
<b>SU 35</b>	<b>Summe Einzahlungen aus der Finanzierungstätigkeit</b>							<b>0,00</b>	<b>0,00</b>	<b>0,00</b>
<b>SU 36</b>	<b>Summe Auszahlungen aus der Finanzierungstätigkeit</b>							<b>0,00</b>	<b>0,00</b>	<b>0,00</b>
<b>SA4</b>	<b>Saldo (4) Geldfluss aus der Finanzierungstätigkeit (35 - 36)</b>							<b>0,00</b>	<b>0,00</b>	<b>0,00</b>
<b>SA5</b>	<b>Saldo (5) Geldfluss aus der voranschlagswirksamen Gebarung (Saldo 3 + Saldo 4)</b>							<b>-127 500,00</b>	<b>-128 100,00</b>	<b>-143 993,24</b>
<b>240120</b>	<b>Kindergarten Satzäcker</b>									
<b>Operative Gebarung</b>										
2/240120+810000	Bastelbeitrag	2114	3114	13	4 000,00	4 000,00	3 576,84	4 000,00	4 000,00	3 649,54
2/240120+810100	Nebenerlöse	2114	3114	13	9 000,00	8 000,00	8 238,75	9 000,00	8 000,00	8 118,71
2/240120+813000	Erträge aus der Auflösung von Investitionszuschüssen (Kapitaltransfers)	2127			3 400,00	3 400,00	3 344,01			
2/240120+816100	Kostenbeiträge (Kostenersätze) Heide-WN	2114	3114		7 400,00			7 400,00		
2/240120+816200	Kostenbeiträge für Nachmittagsbetreuung	2114	3114	13	13 000,00	12 000,00	10 671,04	13 000,00	12 000,00	10 625,14
2/240120+817000	Erträge aus der Auflösung von sonstigen Rückstellungen	2117					200,00			
2/240120+829000	Sonstige Einnahmen	2116	3116	18	1 400,00	1 000,00	1 625,00	1 400,00	1 000,00	1 625,00
2/240120+861000	Transfers von Ländern, Landesfonds und Landeskammern	2121	3121	15	50 000,00	11 000,00	139,28	50 000,00	11 000,00	139,28
<b>SU 21 / 31</b>	<b>Summe Erträge / Einzahlungen operative Gebarung</b>				<b>88 200,00</b>	<b>39 400,00</b>	<b>27 794,92</b>	<b>84 800,00</b>	<b>36 000,00</b>	<b>24 157,67</b>

		MVAG		VC QU	Ergebnisvoranschlag			Finanzierungsvoranschlag		
		EH	FH		VA 2026	VA 2025	RA 2024	VA 2026	VA 2025	RA 2024
1/240120-400000	Geringwertige Wirtschaftsgüter des Anlagevermögens	2221	3221	23	4 200,00	4 200,00	4 484,10	4 200,00	4 200,00	4 484,10
1/240120-430000	Lebensmittel	2221	3221	23	12 000,00	11 000,00	7 970,12	12 000,00	11 000,00	7 346,94
1/240120-454000	Reinigungsmittel	2221	3221	23	4 000,00	4 000,00	5 410,93	4 000,00	4 000,00	5 410,93
1/240120-456000	Schreib-, Zeichen- und sonstige Büromittel	2221	3221	23	1 200,00	1 200,00	736,69	1 200,00	1 200,00	486,69
1/240120-457000	Druckwerke	2221	3221	23	800,00	800,00	535,54	800,00	800,00	360,82
1/240120-459000	Sonstige Verbrauchsgüter	2221	3221	23	4 000,00	4 500,00	3 994,74	4 000,00	4 500,00	3 994,74
1/240120-510000	Geldbezüge der Vertragsbediensteten der Verwaltung	2211	3211	20	4 400,00	12 500,00	19 111,60	4 400,00	12 500,00	19 111,60
1/240120-511000	Geldbezüge der Vertragsbediensteten in handwerklicher Verwendung	2211	3211	20	166 000,00	140 000,00	136 052,61	166 000,00	140 000,00	136 052,61
1/240120-523000	Geldbezüge der nicht ganzjährig beschäftigten Arbeiter	2211	3211	20	1 000,00	1 000,00	1 230,03	1 000,00	1 000,00	1 230,03
1/240120-565000	Mehrleistungsvergütung	2211	3211	20	200,00	200,00		200,00	200,00	
1/240120-569000	Sonstige Nebengebühren	2211	3211	20	1 700,00	2 000,00	1 682,80	1 700,00	2 000,00	1 682,80
1/240120-580000	Dienstgeberbeiträge zum Ausgleichsfonds für Familienbeihilfen	2212	3212	20	6 600,00	6 000,00	4 726,77	6 600,00	6 000,00	4 726,77
1/240120-582000	Sonstige Dienstgeberbeiträge zur sozialen Sicherheit	2212	3212	20	35 000,00	32 500,00	27 214,19	35 000,00	32 500,00	27 214,19
1/240120-591000	Dotierung von Rückstellungen für Abfertigungen	2214					100,00			
1/240120-592000	Dotierung von Rückstellungen für Jubiläumszuwendungen	2214			100,00	100,00	400,00			
1/240120-600000	Strom	2222	3222	24	12 000,00	13 000,00	8 995,58	12 000,00	13 000,00	8 995,58
1/240120-610000	Instandhaltung von Grund und Boden	2224	3224	24	1 000,00	1 000,00		1 000,00	1 000,00	
1/240120-614000	Instandhaltung von Gebäuden	2224	3224	24	2 000,00	500,00	449,78	2 000,00	500,00	449,78
1/240120-616000	Instandhaltung von Maschinen und maschinelle Anlagen	2224	3224	24	800,00	1 500,00	2 793,47	800,00	1 500,00	2 793,47
1/240120-618000	Instandhaltung von sonstigen Anlage	2224	3224	24	2 000,00	2 000,00	1 508,18	2 000,00	2 000,00	1 508,18
1/240120-630000	Postdienste	2222	3222	24	100,00	100,00		100,00	100,00	
1/240120-631000	Telekommunikationsdienste	2222	3222	24	1 000,00	1 000,00	953,89	1 000,00	1 000,00	953,89
1/240120-650000	Zinsen für Finanzschulden - Inland	2241	3241	25	4 200,00		849,44	4 200,00		849,44
1/240120-670000	Versicherungen	2222	3222	24	2 000,00	2 000,00	1 705,22	2 000,00	2 000,00	1 705,22
1/240120-680000	Planmäßige Abschreibung	2226			31 700,00	32 600,00	32 659,69			
1/240120-710000	Öffentliche Abgaben (Ausgaben), ohne Gebühren gemäß FAG	2225	3225	24	1 600,00	2 000,00	1 532,42	1 600,00	2 000,00	1 532,42
1/240120-720000	Kostenbeiträge (Kostenersätze) für Leistungen Bauhof	2225	3225	24	3 000,00	3 000,00	3 108,00	3 000,00	3 000,00	3 108,00
1/240120-724000	Reisegebühren	2225	3225	24	100,00	100,00		100,00	100,00	
1/240120-728000	Entgelte für sonstige Leistungen	2225	3225	24	8 000,00	6 000,00	7 878,87	8 000,00	6 000,00	8 207,92

		MVAG		VC QU	Ergebnisvoranschlag			Finanzierungsvoranschlag		
		EH	FH		VA 2026	VA 2025	RA 2024	VA 2026	VA 2025	RA 2024
1/240120-728100	Arbeitsmedizinische Betreuung	2225	3225	24	200,00	400,00	406,25	200,00	400,00	
<b>SU 22 / 32</b>	<b>Summe Aufwendungen / Auszahlungen operative Gebarung</b>				<b>310 900,00</b>	<b>285 200,00</b>	<b>276 490,91</b>	<b>279 100,00</b>	<b>252 500,00</b>	<b>242 206,12</b>
<b>SA 0 / SA 1</b>	<b>(0) Nettoergebnis (21 - 22) / (1) Geldfluss operative Gebarung (31 - 32)</b>				<b>-222 700,00</b>	<b>-245 800,00</b>	<b>-248 695,99</b>	<b>-194 300,00</b>	<b>-216 500,00</b>	<b>-218 048,45</b>
<b>SA01</b>	<b>Saldo (01) Haushaltsrücklagen (230 - 240)</b>				<b>0,00</b>	<b>0,00</b>	<b>0,00</b>	<b>0,00</b>	<b>0,00</b>	<b>0,00</b>
<b>SA00</b>	<b>Saldo (00) Nettoergebnis nach Haushaltsrücklagen (Saldo 0 + Saldo 01)</b>				<b>-222 700,00</b>	<b>-245 800,00</b>	<b>-248 695,99</b>			
<b>Investive Gebarung</b>										
2/240120+301000	Kapitaltransfers von Ländern, Landesfonds und Landeskammern		3331	33						1 402,75
<b>SU 33</b>	<b>Summe Einzahlungen investive Gebarung</b>							<b>0,00</b>	<b>0,00</b>	<b>1 402,75</b>
1/240120-042000	Betriebsausstattung		3415	2 41				1 000,00		2 266,31
<b>SU 34</b>	<b>Summe Auszahlungen investive Gebarung</b>							<b>1 000,00</b>	<b>0,00</b>	<b>2 266,31</b>
<b>SA2</b>	<b>Saldo (2) Geldfluss aus der Investiven Gebarung (33 - 34)</b>							<b>-1 000,00</b>	<b>0,00</b>	<b>-863,56</b>
<b>SA3</b>	<b>Saldo (3) Nettofinanzierungssaldo (Saldo 1 + Saldo 2)</b>							<b>-195 300,00</b>	<b>-216 500,00</b>	<b>-218 912,01</b>
<b>Finanzierungstätigkeit</b>										
6/240120+346000	Schuldaufn.v.Finanz- unternehmungen		3514	1 55					150 000,00	
<b>SU 35</b>	<b>Summe Einzahlungen aus der Finanzierungstätigkeit</b>							<b>0,00</b>	<b>150 000,00</b>	<b>0,00</b>
1/240120-346000	Investitionsdarlehen von Kreditinstituten		3614	65				5 500,00		23 334,24
<b>SU 36</b>	<b>Summe Auszahlungen aus der Finanzierungstätigkeit</b>							<b>5 500,00</b>	<b>0,00</b>	<b>23 334,24</b>
<b>SA4</b>	<b>Saldo (4) Geldfluss aus der Finanzierungstätigkeit (35 - 36)</b>							<b>-5 500,00</b>	<b>150 000,00</b>	<b>-23 334,24</b>
<b>SA5</b>	<b>Saldo (5) Geldfluss aus der voranschlagswirksamen Gebarung (Saldo 3 + Saldo 4)</b>							<b>-200 800,00</b>	<b>-66 500,00</b>	<b>-242 246,25</b>
<b>240122 Kindergärten Container - Satzäcker</b>										
<b>Operative Gebarung</b>										
<b>SU 21 / 31</b>	<b>Summe Erträge / Einzahlungen operative Gebarung</b>				<b>0,00</b>	<b>0,00</b>	<b>0,00</b>	<b>0,00</b>	<b>0,00</b>	<b>0,00</b>
1/240122-680000	Planmäßige Abschreibung	2226			7 700,00					
<b>SU 22 / 32</b>	<b>Summe Aufwendungen / Auszahlungen operative Gebarung</b>				<b>7 700,00</b>	<b>0,00</b>	<b>0,00</b>	<b>0,00</b>	<b>0,00</b>	<b>0,00</b>
<b>SA 0 / SA 1</b>	<b>(0) Nettoergebnis (21 - 22) / (1) Geldfluss operative Gebarung (31 - 32)</b>				<b>-7 700,00</b>	<b>0,00</b>	<b>0,00</b>	<b>0,00</b>	<b>0,00</b>	<b>0,00</b>
<b>SA01</b>	<b>Saldo (01) Haushaltsrücklagen (230 - 240)</b>				<b>0,00</b>	<b>0,00</b>	<b>0,00</b>	<b>0,00</b>	<b>0,00</b>	<b>0,00</b>
<b>SA00</b>	<b>Saldo (00) Nettoergebnis nach Haushaltsrücklagen (Saldo 0 + Saldo 01)</b>				<b>-7 700,00</b>	<b>0,00</b>	<b>0,00</b>	<b>0,00</b>	<b>0,00</b>	<b>0,00</b>
<b>Investive Gebarung</b>										
6/240122+301000	Kapitaltransfers von Ländern, Landesfonds und Landeskammern		3331	1					30 000,00	
<b>SU 33</b>	<b>Summe Einzahlungen investive Gebarung</b>							<b>0,00</b>	<b>30 000,00</b>	<b>0,00</b>
5/240122-010000	Gebäude und Bauten		3413	1					150 000,00	
5/240122-042000	Amts-, Betriebs- und Geschäftsausstattung		3415	1					30 000,00	
<b>SU 34</b>	<b>Summe Auszahlungen investive Gebarung</b>							<b>0,00</b>	<b>180 000,00</b>	<b>0,00</b>
<b>SA2</b>	<b>Saldo (2) Geldfluss aus der Investiven Gebarung (33 - 34)</b>							<b>0,00</b>	<b>-150 000,00</b>	<b>0,00</b>
<b>SA3</b>	<b>Saldo (3) Nettofinanzierungssaldo (Saldo 1 + Saldo 2)</b>							<b>0,00</b>	<b>-150 000,00</b>	<b>0,00</b>

		MVAG		VC QU	Ergebnisvoranschlag			Finanzierungsvoranschlag		
		EH	FH		VA 2026	VA 2025	RA 2024	VA 2026	VA 2025	RA 2024
<b>Finanzierungstätigkeit</b>										
<b>SU 35</b>	<b>Summe Einzahlungen aus der Finanzierungstätigkeit</b>							<b>0,00</b>	<b>0,00</b>	<b>0,00</b>
<b>SU 36</b>	<b>Summe Auszahlungen aus der Finanzierungstätigkeit</b>							<b>0,00</b>	<b>0,00</b>	<b>0,00</b>
<b>SA4</b>	<b>Saldo (4) Geldfluss aus der Finanzierungstätigkeit (35 – 36)</b>							<b>0,00</b>	<b>0,00</b>	<b>0,00</b>
<b>SA5</b>	<b>Saldo (5) Geldfluss aus der voranschlagswirksamen Gebarung (Saldo 3 + Saldo 4)</b>							<b>0,00</b>	<b>-150 000,00</b>	<b>0,00</b>
<b>240130 Kindergarten Wassergasse</b>										
<b>Operative Gebarung</b>										
2/240130+810000	Bastelbeitrag	2114	3114	13	3 000,00	3 000,00	2 762,60	3 000,00	3 000,00	2 762,60
2/240130+810100	Nebenerlöse	2114	3114	13	10 000,00	10 000,00	9 610,45	10 000,00	10 000,00	9 525,84
2/240130+816200	Kostenbeiträge für Nachmittagsbetreuung	2114	3114	13	12 000,00	12 000,00	13 610,26	12 000,00	12 000,00	13 852,40
2/240130+817000	Erträge aus der Auflösung von sonstigen Rückstellungen	2117					200,00			
2/240130+829000	Sonstige Einnahmen	2116	3116	18	1 000,00	1 000,00	2 591,74	1 000,00	1 000,00	2 591,74
2/240130+861000	Transfers von Ländern, Landesfonds und Landeskammern	2121	3121	15	25 000,00	10 000,00	139,28	25 000,00	10 000,00	139,28
<b>SU 21 / 31</b>	<b>Summe Erträge / Einzahlungen operative Gebarung</b>				<b>51 000,00</b>	<b>36 000,00</b>	<b>28 914,33</b>	<b>51 000,00</b>	<b>36 000,00</b>	<b>28 871,86</b>
1/240130-400000	Geringwertige Wirtschaftsgüter des Anlagevermögens	2221	3221	23	2 500,00	2 500,00	2 023,02	2 500,00	2 500,00	2 023,02
1/240130-430000	Lebensmittel	2221	3221	23	9 000,00	8 000,00	8 060,08	9 000,00	8 000,00	7 333,03
1/240130-454000	Reinigungsmittel	2221	3221	23	2 200,00	2 200,00	3 316,17	2 200,00	2 200,00	3 316,17
1/240130-456000	Schreib-, Zeichen- und sonstige Büromittel	2221	3221	23	600,00	600,00	640,80	600,00	600,00	640,80
1/240130-457000	Druckwerke	2221	3221	23	500,00	500,00	497,73	500,00	500,00	497,73
1/240130-459000	Sonstige Verbrauchsgüter	2221	3221	23	2 900,00	2 900,00	3 164,15	2 900,00	2 900,00	3 164,15
1/240130-510000	Geldbezüge der Vertragsbediensteten der Verwaltung	2211	3211		4 400,00	1 000,00		4 400,00	1 000,00	
1/240130-511000	Geldbezüge der Vertragsbediensteten in handwerklicher Verwendung	2211	3211	20	94 000,00	83 000,00	79 566,43	94 000,00	83 000,00	79 566,43
1/240130-523000	Geldbezüge der nicht ganzjährig beschäftigten Arbeiter	2211	3211	20	1 500,00	1 500,00	1 230,03	1 500,00	1 500,00	1 230,03
1/240130-569000	Sonstige Nebengebühren	2211	3211	20	1 200,00	1 200,00	451,48	1 200,00	1 200,00	451,48
1/240130-580000	Dienstgeberbeiträge zum Ausgleichsfonds für Familienbeihilfen	2212	3212	20	3 600,00	3 300,00	2 999,15	3 600,00	3 300,00	2 999,15
1/240130-582000	Sonstige Dienstgeberbeiträge zur sozialen Sicherheit	2212	3212	20	21 000,00	18 800,00	17 303,88	21 000,00	18 800,00	17 303,88
1/240130-592000	Dotierung von Rückstellungen für Jubiläumswendungen	2214			100,00	100,00	400,00			
1/240130-600000	Strom	2222	3222	24	3 500,00	4 500,00	2 024,98	3 500,00	4 500,00	2 024,98
1/240130-600100	Gas	2222	3222	24	4 500,00	5 000,00	3 866,50	4 500,00	5 000,00	3 866,50
1/240130-610000	Instandhaltung von Grund und Boden	2224	3224	24	1 000,00	1 000,00		1 000,00	1 000,00	

		MVAG		VC QU	Ergebnisvoranschlag			Finanzierungsvoranschlag		
		EH	FH		VA 2026	VA 2025	RA 2024	VA 2026	VA 2025	RA 2024
1/240130-614000	Instandhaltung von Gebäuden	2224	3224	24	2 000,00	2 000,00	600,00	2 000,00	2 000,00	750,00
1/240130-616000	Instandhaltung von Maschinen und maschinelle Anlagen	2224	3224	24	800,00	800,00		800,00	800,00	
1/240130-618000	Instandhaltung von sonstigen Anlage	2224	3224	24	2 000,00	3 000,00	1 968,73	2 000,00	3 000,00	1 968,73
1/240130-630000	Postdienste	2222	3222	24	100,00	100,00		100,00	100,00	
1/240130-631000	Telekommunikationsdienste	2222	3222	24	1 000,00	1 000,00	983,90	1 000,00	1 000,00	983,90
1/240130-650000	Zinsen für Finanzschulden - Inland	2241	3241	25			851,44			851,44
1/240130-670000	Versicherungen	2222	3222	24	1 900,00	1 700,00	1 679,52	1 900,00	1 700,00	1 679,52
1/240130-680000	Planmäßige Abschreibung	2226			29 200,00	29 400,00	29 485,58			
1/240130-710000	Öffentliche Abgaben (Ausgaben), ohne Gebühren gemäß FAG	2225	3225	24	1 600,00	1 400,00	1 600,48	1 600,00	1 400,00	1 600,48
1/240130-720000	Kostenbeiträge (Kostensätze) für Leistungen Bauhof	2225	3225	24	3 000,00	3 000,00	2 257,50	3 000,00	3 000,00	2 257,50
1/240130-728000	Entgelte für sonstige Leistungen	2225	3225	24	9 000,00	8 000,00	8 774,55	9 000,00	8 000,00	9 394,05
1/240130-728100	Arbeitsmedizinische Betreuung	2225	3225	24	300,00	300,00	406,25	300,00	300,00	
<b>SU 22 / 32</b>	<b>Summe Aufwendungen / Auszahlungen operative Gebarung</b>				<b>203 400,00</b>	<b>186 800,00</b>	<b>174 152,35</b>	<b>174 100,00</b>	<b>157 300,00</b>	<b>143 902,97</b>
<b>SA 0 / SA 1</b>	<b>(0) Nettoergebnis (21 - 22) / (1) Geldfluss operative Gebarung (31 - 32)</b>				<b>-152 400,00</b>	<b>-150 800,00</b>	<b>-145 238,02</b>	<b>-123 100,00</b>	<b>-121 300,00</b>	<b>-115 031,11</b>
<b>SA01</b>	<b>Saldo (01) Haushaltsrücklagen (230 - 240)</b>				<b>0,00</b>	<b>0,00</b>	<b>0,00</b>	<b>0,00</b>	<b>0,00</b>	<b>0,00</b>
<b>SA00</b>	<b>Saldo (00) Nettoergebnis nach Haushaltsrücklagen (Saldo 0 + Saldo 01)</b>				<b>-152 400,00</b>	<b>-150 800,00</b>	<b>-145 238,02</b>			
<b>Investive Gebarung</b>										
<b>SU 33</b>	<b>Summe Einzahlungen investive Gebarung</b>							<b>0,00</b>	<b>0,00</b>	<b>0,00</b>
1/240130-042000	Betriebsausstattung		3415	2 41				2 000,00	2 000,00	
<b>SU 34</b>	<b>Summe Auszahlungen investive Gebarung</b>							<b>2 000,00</b>	<b>2 000,00</b>	<b>0,00</b>
<b>SA2</b>	<b>Saldo (2) Geldfluss aus der Investiven Gebarung (33 - 34)</b>							<b>-2 000,00</b>	<b>-2 000,00</b>	<b>0,00</b>
<b>SA3</b>	<b>Saldo (3) Nettofinanzierungssaldo (Saldo 1 + Saldo 2)</b>							<b>-125 100,00</b>	<b>-123 300,00</b>	<b>-115 031,11</b>
<b>Finanzierungstätigkeit</b>										
<b>SU 35</b>	<b>Summe Einzahlungen aus der Finanzierungstätigkeit</b>							<b>0,00</b>	<b>0,00</b>	<b>0,00</b>
1/240130-346000	Investitionsdarlehen von Kreditinstituten		3614	65						23 332,24
<b>SU 36</b>	<b>Summe Auszahlungen aus der Finanzierungstätigkeit</b>							<b>0,00</b>	<b>0,00</b>	<b>23 332,24</b>
<b>SA4</b>	<b>Saldo (4) Geldfluss aus der Finanzierungstätigkeit (35 - 36)</b>							<b>0,00</b>	<b>0,00</b>	<b>-23 332,24</b>
<b>SA5</b>	<b>Saldo (5) Geldfluss aus der voranschlagswirksamen Gebarung (Saldo 3 + Saldo 4)</b>							<b>-125 100,00</b>	<b>-123 300,00</b>	<b>-138 363,35</b>
<b>240150</b>	<b>Krabbelstube</b>									
<b>Operative Gebarung</b>										
2/240150+810000	Leistungserlöse	2114	3114	13	1 000,00	1 000,00	894,21	1 000,00	1 000,00	872,40
2/240150+810100	Nebenerlöse	2114	3114	13	5 400,00	5 000,00	4 428,76	5 400,00	5 000,00	3 985,98
2/240150+813000	Erträge aus der Auflösung von Investitionszuschüssen (Kapitaltransfers)	2127			1 100,00	1 000,00	980,26			
2/240150+816200	Kostenbeiträge für Nachmittagsbetreuung	2114	3114	13	5 000,00	5 000,00	3 619,67	5 000,00	5 000,00	3 673,10

		MVAG		VC QU	Ergebnisvoranschlag			Finanzierungsvoranschlag		
		EH	FH		VA 2026	VA 2025	RA 2024	VA 2026	VA 2025	RA 2024
2/240150+817000	Erträge aus der Auflösung von sonstigen Rückstellungen	2117					200,00			
2/240150+829000	Sonstige Einnahmen	2116	3116	18	100,00	100,00		100,00	100,00	
2/240150+861000	Laufende Transferz. von L. und Landesfonds (Kinderbetreuungsbeitrag)	2121	3121	15	57 000,00	55 000,00	45 676,20	57 000,00	55 000,00	45 676,20
2/240150+861200	Transfers von Ländern, Landesfonds und Landeskammern	2121	3121	15	1 000,00	2 000,00	12 276,00	1 000,00	2 000,00	12 276,00
<b>SU 21 / 31</b>	<b>Summe Erträge / Einzahlungen operative Gebarung</b>				<b>70 600,00</b>	<b>69 100,00</b>	<b>68 075,10</b>	<b>69 500,00</b>	<b>68 100,00</b>	<b>66 483,68</b>
1/240150-400000	Geringwertige Wirtschaftsgüter des Anlagevermögens	2221	3221	23	1 000,00	1 000,00	488,76	1 000,00	1 000,00	488,76
1/240150-430000	Lebensmittel	2221	3221	23	7 000,00	3 000,00	4 467,40	7 000,00	3 000,00	3 923,15
1/240150-454000	Reinigungsmittel	2221	3221	23	800,00	800,00	1 152,60	800,00	800,00	1 152,60
1/240150-456000	Schreib-, Zeichen- und sonstige Büromittel	2221	3221	23	300,00	300,00	166,00	300,00	300,00	166,00
1/240150-457000	Druckwerke	2221	3221	23	100,00	100,00	47,84	100,00	100,00	47,84
1/240150-459000	Sonstige Verbrauchsgüter	2221	3221	23	1 000,00	1 000,00	713,35	1 000,00	1 000,00	713,35
1/240150-510000	Geldbezüge der Vertragsbediensteten der Verwaltung	2211	3211	20	46 000,00	43 500,00	43 857,17	46 000,00	43 500,00	43 857,17
1/240150-511000	Geldbezüge der Vertragsbediensteten in handwerklicher Verwendung	2211	3211	20	49 000,00	46 000,00	30 066,83	49 000,00	46 000,00	30 066,83
1/240150-523000	Geldbezüge der nicht ganzjährig beschäftigten Arbeiter	2211	3211	20	100,00	500,00		100,00	500,00	
1/240150-569000	Sonstige Nebengebühren	2211	3211	20	1 000,00	1 000,00	1 242,18	1 000,00	1 000,00	1 242,18
1/240150-580000	Dienstgeberbeiträge zum Ausgleichsfonds für Familienbeihilfen	2212	3212	20	3 500,00	3 500,00	2 494,27	3 500,00	3 500,00	2 494,27
1/240150-582000	Sonstige Dienstgeberbeiträge zur sozialen Sicherheit	2212	3212	20	20 500,00	19 000,00	15 933,12	20 500,00	19 000,00	15 933,12
1/240150-592000	Dotierung von Rückstellungen für Jubiläumszuwendungen	2214			100,00	100,00	400,00			
1/240150-600000	Strom	2222	3222	24	1 500,00	3 500,00	3 120,09	1 500,00	3 500,00	3 120,09
1/240150-616000	Instandhaltung von Maschinen und maschinelle Anlagen	2224	3224	24	100,00	200,00		100,00	200,00	
1/240150-618000	Instandhaltung von sonstigen Anlage	2224	3224	24	200,00	200,00		200,00	200,00	
1/240150-630000	Postdienste	2222	3222	24	100,00	100,00		100,00	100,00	
1/240150-631000	Telekommunikationsdienste	2222	3222	24	700,00	700,00	555,67	700,00	700,00	555,67
1/240150-670000	Versicherungen	2222	3222	24	100,00	100,00		100,00	100,00	
1/240150-680000	Planmäßige Abschreibung	2226			7 100,00	7 100,00	7 064,00			
1/240150-700000	Miet- und Pachtaufwand	2223	3223	24	13 000,00	14 000,00	12 158,62	13 000,00	14 000,00	12 158,62
1/240150-720000	Kostenbeiträge (Kostensätze) für Leistungen Bauhof	2225	3225	24	1 000,00	1 000,00	157,50	1 000,00	1 000,00	157,50
1/240150-724000	Reisegebühren	2225	3225	24	300,00	300,00	236,04	300,00	300,00	236,04
1/240150-728000	Entgelte für sonstige Leistungen	2225	3225	24	1 800,00	1 800,00	1 630,97	1 800,00	1 800,00	1 763,35

		MVAG		VC QU	Ergebnisvoranschlag			Finanzierungsvoranschlag		
		EH	FH		VA 2026	VA 2025	RA 2024	VA 2026	VA 2025	RA 2024
1/240150-728100	Arbeitsmedizinische Betreuung	2225	3225	24	100,00	200,00		100,00	200,00	
<b>SU 22 / 32</b>	<b>Summe Aufwendungen / Auszahlungen operative Gebarung</b>				<b>156 400,00</b>	<b>149 000,00</b>	<b>125 952,41</b>	<b>149 200,00</b>	<b>141 800,00</b>	<b>118 076,54</b>
<b>SA 0 / SA 1</b>	<b>(0) Nettoergebnis (21 - 22) / (1) Geldfluss operative Gebarung (31 - 32)</b>				<b>-85 800,00</b>	<b>-79 900,00</b>	<b>-57 877,31</b>	<b>-79 700,00</b>	<b>-73 700,00</b>	<b>-51 592,86</b>
<b>SA01</b>	<b>Saldo (01) Haushaltsrücklagen (230 - 240)</b>				<b>0,00</b>	<b>0,00</b>	<b>0,00</b>	<b>0,00</b>	<b>0,00</b>	<b>0,00</b>
<b>SA00</b>	<b>Saldo (00) Nettoergebnis nach Haushaltsrücklagen (Saldo 0 + Saldo 01)</b>				<b>-85 800,00</b>	<b>-79 900,00</b>	<b>-57 877,31</b>			
<b>Investive Gebarung</b>										
2/240150+301000	Kapitaltransfers von Ländern, Landesfonds und Landeskammern		3331	33						919,12
<b>SU 33</b>	<b>Summe Einzahlungen investive Gebarung</b>							<b>0,00</b>	<b>0,00</b>	<b>919,12</b>
<b>SU 34</b>	<b>Summe Auszahlungen investive Gebarung</b>							<b>0,00</b>	<b>0,00</b>	<b>0,00</b>
<b>SA2</b>	<b>Saldo (2) Geldfluss aus der Investiven Gebarung (33 - 34)</b>							<b>0,00</b>	<b>0,00</b>	<b>919,12</b>
<b>SA3</b>	<b>Saldo (3) Nettofinanzierungssaldo (Saldo 1 + Saldo 2)</b>							<b>-79 700,00</b>	<b>-73 700,00</b>	<b>-50 673,74</b>
<b>Finanzierungstätigkeit</b>										
<b>SU 35</b>	<b>Summe Einzahlungen aus der Finanzierungstätigkeit</b>							<b>0,00</b>	<b>0,00</b>	<b>0,00</b>
<b>SU 36</b>	<b>Summe Auszahlungen aus der Finanzierungstätigkeit</b>							<b>0,00</b>	<b>0,00</b>	<b>0,00</b>
<b>SA4</b>	<b>Saldo (4) Geldfluss aus der Finanzierungstätigkeit (35 - 36)</b>							<b>0,00</b>	<b>0,00</b>	<b>0,00</b>
<b>SA5</b>	<b>Saldo (5) Geldfluss aus der voranschlagswirksamen Gebarung (Saldo 3 + Saldo 4)</b>							<b>-79 700,00</b>	<b>-73 700,00</b>	<b>-50 673,74</b>
<b>240180</b>	<b>Kindergarten/Krabbelstube</b>									
<b>Operative Gebarung</b>										
<b>SU 21 / 31</b>	<b>Summe Erträge / Einzahlungen operative Gebarung</b>				<b>0,00</b>	<b>0,00</b>	<b>0,00</b>	<b>0,00</b>	<b>0,00</b>	<b>0,00</b>
1/240180-680000	Planmäßige Abschreibung	2226			1 200,00	1 200,00	1 197,81			
<b>SU 22 / 32</b>	<b>Summe Aufwendungen / Auszahlungen operative Gebarung</b>				<b>1 200,00</b>	<b>1 200,00</b>	<b>1 197,81</b>	<b>0,00</b>	<b>0,00</b>	<b>0,00</b>
<b>SA 0 / SA 1</b>	<b>(0) Nettoergebnis (21 - 22) / (1) Geldfluss operative Gebarung (31 - 32)</b>				<b>-1 200,00</b>	<b>-1 200,00</b>	<b>-1 197,81</b>	<b>0,00</b>	<b>0,00</b>	<b>0,00</b>
<b>SA01</b>	<b>Saldo (01) Haushaltsrücklagen (230 - 240)</b>				<b>0,00</b>	<b>0,00</b>	<b>0,00</b>	<b>0,00</b>	<b>0,00</b>	<b>0,00</b>
<b>SA00</b>	<b>Saldo (00) Nettoergebnis nach Haushaltsrücklagen (Saldo 0 + Saldo 01)</b>				<b>-1 200,00</b>	<b>-1 200,00</b>	<b>-1 197,81</b>			
<b>Investive Gebarung</b>										
<b>SU 33</b>	<b>Summe Einzahlungen investive Gebarung</b>							<b>0,00</b>	<b>0,00</b>	<b>0,00</b>
<b>SU 34</b>	<b>Summe Auszahlungen investive Gebarung</b>							<b>0,00</b>	<b>0,00</b>	<b>0,00</b>
<b>SA2</b>	<b>Saldo (2) Geldfluss aus der Investiven Gebarung (33 - 34)</b>							<b>0,00</b>	<b>0,00</b>	<b>0,00</b>
<b>SA3</b>	<b>Saldo (3) Nettofinanzierungssaldo (Saldo 1 + Saldo 2)</b>							<b>0,00</b>	<b>0,00</b>	<b>0,00</b>
<b>Finanzierungstätigkeit</b>										
<b>SU 35</b>	<b>Summe Einzahlungen aus der Finanzierungstätigkeit</b>							<b>0,00</b>	<b>0,00</b>	<b>0,00</b>
<b>SU 36</b>	<b>Summe Auszahlungen aus der Finanzierungstätigkeit</b>							<b>0,00</b>	<b>0,00</b>	<b>0,00</b>
<b>SA4</b>	<b>Saldo (4) Geldfluss aus der Finanzierungstätigkeit (35 - 36)</b>							<b>0,00</b>	<b>0,00</b>	<b>0,00</b>
<b>SA5</b>	<b>Saldo (5) Geldfluss aus der voranschlagswirksamen Gebarung (Saldo 3 + Saldo 4)</b>							<b>0,00</b>	<b>0,00</b>	<b>0,00</b>

		MVAG		VC QU	Ergebnisvoranschlag			Finanzierungsvoranschlag		
		EH	FH		VA 2026	VA 2025	RA 2024	VA 2026	VA 2025	RA 2024
<b>240200</b>	<b>Kindergarten Wöllersdorf Tirolerbachstr.</b>									
<b>Operative Gebarung</b>										
2/240200+810000	Bastelbeiträge	2114	3114	13	3 000,00	3 000,00	2 675,36	3 000,00	3 000,00	2 653,71
2/240200+810100	Nebenerlöse	2114	3114	13	8 500,00	8 500,00	8 321,49	8 500,00	8 500,00	8 151,70
2/240200+816200	Kostenbeiträge für Nachmittagsbetreuung	2114	3114	13	7 500,00	6 500,00	5 814,74	7 500,00	6 500,00	5 489,59
2/240200+829000	Sonstige Einnahmen	2116	3116	18	100,00	100,00	1 645,02	100,00	100,00	
2/240200+829100	Sonstige Erträge	2116	3116	18			3 400,00			3 400,00
2/240200+861000	Transfers von Ländern, Landesfonds und Landeskammern	2121	3121		25 000,00	10 000,00		25 000,00	10 000,00	
<b>SU 21 / 31</b>	<b>Summe Erträge / Einzahlungen operative Gebarung</b>				<b>44 100,00</b>	<b>28 100,00</b>	<b>21 856,61</b>	<b>44 100,00</b>	<b>28 100,00</b>	<b>19 695,00</b>
1/240200-400000	Geringw.Wirtschafts- güter d.Anl.Vermögens	2221	3221	23	2 500,00	2 500,00	2 088,03	2 500,00	2 500,00	2 088,03
1/240200-430000	Lebensmittel (Essen, Milch)	2221	3221	23	9 000,00	9 000,00	8 679,68	9 000,00	9 000,00	8 114,66
1/240200-454000	Reinigungsmittel	2221	3221	23	1 400,00	1 400,00	1 933,95	1 400,00	1 400,00	1 933,95
1/240200-456000	Schreib-, Zeichen-und sonstige Büromittel	2221	3221	23	600,00	600,00	142,05	600,00	600,00	142,05
1/240200-457000	Druckwerke	2221	3221	23	500,00	500,00	414,28	500,00	500,00	414,28
1/240200-459000	Sonstige Verbrauchs- güter	2221	3221	23	2 900,00	2 900,00	2 706,01	2 900,00	2 900,00	2 706,01
1/240200-510000	Geldbezüge der Vertragsbediensteten der Verwaltung	2211	3211		4 400,00	1 000,00		4 400,00	1 000,00	
1/240200-511000	Geldbezüge f.Vertr.Bed d.Besoldungsgruppe II	2211	3211	20	115 000,00	110 000,00	110 309,91	115 000,00	110 000,00	110 309,91
1/240200-523000	Geldbez.d.so.Bed., Arb.n.ganzj.besch.	2211	3211	20	2 000,00	2 000,00	992,66	2 000,00	2 000,00	992,66
1/240200-569000	Sonstige Nebengebühren	2211	3211	20	500,00	500,00	399,13	500,00	500,00	399,13
1/240200-580000	Dienstgeberbeiträge zum Ausgleichs- fonds für Familienbeihilfen	2212	3212	20	4 700,00	4 400,00	4 108,38	4 700,00	4 400,00	4 108,38
1/240200-582000	Sonst.DGB zur soz. Sicherheit	2212	3212	20	24 000,00	22 000,00	23 558,91	24 000,00	22 000,00	23 558,91
1/240200-591000	Dotierung von Rückstellungen für Abfertigungen	2214			100,00	100,00	100,00			
1/240200-592000	Dotierung von Rückstellungen für Jubiläumszuwendungen	2214			100,00	100,00				
1/240200-600000	Strom	2222	3222	24	2 500,00	2 500,00	1 043,03	2 500,00	2 500,00	1 043,03
1/240200-600100	Gas	2222	3222	24	5 000,00	5 000,00	4 273,50	5 000,00	5 000,00	4 273,50
1/240200-610000	Instandhaltung v.Grund u.Boden	2224	3224	24	500,00	500,00		500,00	500,00	
1/240200-614000	Instandhaltung von Gebäuden	2224	3224	24	1 000,00	1 000,00		1 000,00	1 000,00	
1/240200-618000	Instandhaltung von sonstigen Anlagen	2224	3224	24	1 000,00	1 000,00		1 000,00	1 000,00	
1/240200-630000	Portogebühren	2222	3222	24	100,00	100,00		100,00	100,00	
1/240200-631000	Fernmeldegebühren	2222	3222	24	900,00	900,00	936,03	900,00	900,00	936,03
1/240200-670000	Versicherungen	2222	3222	24	2 000,00	1 900,00	1 876,63	2 000,00	1 900,00	1 876,63
1/240200-680000	Planmäßige Abschreibung	2226			22 100,00	22 100,00	22 185,73			
1/240200-710000	Öffentliche Abgaben - Ausgaben	2225	3225	24	2 200,00	2 200,00	1 946,84	2 200,00	2 200,00	1 946,84

		MVAG		VC QU	Ergebnisvoranschlag			Finanzierungsvoranschlag		
		EH	FH		VA 2026	VA 2025	RA 2024	VA 2026	VA 2025	RA 2024
1/240200-720000	Kostenbeiträge (Kostensätze) für Leistungen	2225	3225	24	3 000,00	3 000,00	2 320,50	3 000,00	3 000,00	2 320,50
1/240200-724000	Reisegebühren	2225	3225	24	100,00	100,00		100,00	100,00	
1/240200-728000	Entgelte für sonstige Leistungen	2225	3225	24	7 500,00	7 500,00	6 645,33	7 500,00	7 500,00	6 645,33
1/240200-728100	Arbeitsmedizinische Betreuung	2225	3225	24	300,00	300,00	406,25	300,00	300,00	
<b>SU 22 / 32</b>	<b>Summe Aufwendungen / Auszahlungen operative Gebarung</b>				<b>215 900,00</b>	<b>205 100,00</b>	<b>197 066,83</b>	<b>193 600,00</b>	<b>182 800,00</b>	<b>173 809,83</b>
<b>SA 0 / SA 1</b>	<b>(0) Nettoergebnis (21 - 22) / (1) Geldfluss operative Gebarung (31 - 32)</b>				<b>-171 800,00</b>	<b>-177 000,00</b>	<b>-175 210,22</b>	<b>-149 500,00</b>	<b>-154 700,00</b>	<b>-154 114,83</b>
<b>SA01</b>	<b>Saldo (01) Haushaltsrücklagen (230 - 240)</b>				<b>0,00</b>	<b>0,00</b>	<b>0,00</b>	<b>0,00</b>	<b>0,00</b>	<b>0,00</b>
<b>SA00</b>	<b>Saldo (00) Nettoergebnis nach Haushaltsrücklagen (Saldo 0 + Saldo 01)</b>				<b>-171 800,00</b>	<b>-177 000,00</b>	<b>-175 210,22</b>			
<b>Investive Gebarung</b>										
<b>SU 33</b>	<b>Summe Einzahlungen investive Gebarung</b>							<b>0,00</b>	<b>0,00</b>	<b>0,00</b>
1/240200-042000	Betriebsausstattung			3415 2 41				1 000,00	1 000,00	
<b>SU 34</b>	<b>Summe Auszahlungen investive Gebarung</b>							<b>1 000,00</b>	<b>1 000,00</b>	<b>0,00</b>
<b>SA2</b>	<b>Saldo (2) Geldfluss aus der Investiven Gebarung (33 - 34)</b>							<b>-1 000,00</b>	<b>-1 000,00</b>	<b>0,00</b>
<b>SA3</b>	<b>Saldo (3) Nettofinanzierungssaldo (Saldo 1 + Saldo 2)</b>							<b>-150 500,00</b>	<b>-155 700,00</b>	<b>-154 114,83</b>
<b>Finanzierungstätigkeit</b>										
<b>SU 35</b>	<b>Summe Einzahlungen aus der Finanzierungstätigkeit</b>							<b>0,00</b>	<b>0,00</b>	<b>0,00</b>
<b>SU 36</b>	<b>Summe Auszahlungen aus der Finanzierungstätigkeit</b>							<b>0,00</b>	<b>0,00</b>	<b>0,00</b>
<b>SA4</b>	<b>Saldo (4) Geldfluss aus der Finanzierungstätigkeit (35 - 36)</b>							<b>0,00</b>	<b>0,00</b>	<b>0,00</b>
<b>SA5</b>	<b>Saldo (5) Geldfluss aus der voranschlagswirksamen Gebarung (Saldo 3 + Saldo 4)</b>							<b>-150 500,00</b>	<b>-155 700,00</b>	<b>-154 114,83</b>
<b>25</b>	<b>Außerschulische Jugendziehung</b>									
<b>250</b>	<b>Horte für Schülerinnen und Schüler</b>									
<b>250000</b>	<b>Schülerhorte Hort Wöllersdorf</b>									
<b>Operative Gebarung</b>										
2/250000+810000	Leistungserlöse	2114	3114	13	43 000,00	43 000,00	38 329,98	43 000,00	43 000,00	37 960,24
2/250000+810100	Nebenerlöse	2114	3114	13	11 000,00	13 000,00	10 054,58	11 000,00	13 000,00	9 958,91
2/250000+813000	Erträge aus der Auflösung von Investitionszuschüssen (Kapitaltransfers)	2127			3 400,00	2 700,00	1 611,63			
2/250000+817000	Erträge aus der Auflösung von sonstigen Rückstellungen	2117					100,00			
2/250000+861000	Zuschüsse des Landes	2121	3121	15	18 000,00	17 000,00	17 997,39	18 000,00	17 000,00	17 997,39
<b>SU 21 / 31</b>	<b>Summe Erträge / Einzahlungen operative Gebarung</b>				<b>75 400,00</b>	<b>75 700,00</b>	<b>68 093,58</b>	<b>72 000,00</b>	<b>73 000,00</b>	<b>65 916,54</b>
1/250000-400000	Geringwertige Wirtschaftsgüter d.Anl.V.	2221	3221	23	2 500,00	2 500,00		2 500,00	2 500,00	
1/250000-430000	Lebensmittel	2221	3221	23	14 000,00	11 000,00	10 350,93	14 000,00	11 000,00	9 507,74
1/250000-454000	Reinigungsmittel	2221	3221	23	400,00	400,00	468,93	400,00	400,00	468,93
1/250000-456000	Schreib-, Zeichen- und sonstige Büromittel	2221	3221	23	300,00	300,00	276,50	300,00	300,00	276,50
1/250000-457000	Druckwerke	2221	3221	23	300,00	300,00	1 250,00	300,00	300,00	1 250,00

		MVAG		VC QU	Ergebnisvoranschlag			Finanzierungsvoranschlag		
		EH	FH		VA 2026	VA 2025	RA 2024	VA 2026	VA 2025	RA 2024
1/250000-459000	Sonstige Verbrauchs- güter	2221	3221	23	2 000,00	2 000,00	413,09	2 000,00	2 000,00	413,09
1/250000-510000	Geldbezüge der Vertragsbediensteten der Verwaltung	2211	3211	20	80 000,00	60 000,00	63 278,00	80 000,00	60 000,00	63 278,00
1/250000-511000	Geldbezüge für Vertr. Bed.d.Besold.Gruppe II	2211	3211	20	26 000,00	21 500,00	20 700,13	26 000,00	21 500,00	20 700,13
1/250000-523000	Geldbezüge der nicht ganzjährig beschäftigten Arbeiter	2211	3211	20	2 000,00	2 000,00		2 000,00	2 000,00	
1/250000-569000	Sonstige Nebengebühren	2211	3211	20	1 900,00	1 900,00	534,00	1 900,00	1 900,00	534,00
1/250000-580000	Dienstgeberbeiträge zum Ausgleichsfonds für Familienbeihilfen	2212	3212	20	3 400,00	3 300,00	2 400,60	3 400,00	3 300,00	2 400,60
1/250000-582000	Sonst.DGB zur sozialen Sicherheit	2212	3212	20	21 000,00	20 400,00	13 895,34	21 000,00	20 400,00	13 895,34
1/250000-592000	Dotierung von Rückstellungen für Jubiläumsszuwendungen	2214			100,00	100,00	200,00			
1/250000-600000	Strom	2222	3222	24	3 500,00	3 500,00	2 327,36	3 500,00	3 500,00	2 327,36
1/250000-600100	Gas	2222	3222	24	6 000,00	5 000,00	7 752,50	6 000,00	5 000,00	7 752,50
1/250000-614000	Instandhaltung von Gebäuden	2224	3224	24	1 000,00	1 000,00	6 212,85	1 000,00	1 000,00	6 212,85
1/250000-618000	Instandhaltung von sonstigen Anlage	2224	3224	24	500,00	500,00	1 383,80	500,00	500,00	1 383,80
1/250000-620000	Transportkosten	2222	3222	24	200,00	200,00		200,00	200,00	
1/250000-631000	Telefon	2222	3222	24	200,00	200,00	194,52	200,00	200,00	194,52
1/250000-670000	Versicherungen	2222	3222	24	200,00	200,00	16,50	200,00	200,00	16,50
1/250000-680000	Planmäßige Abschreibung	2226			5 900,00	5 900,00	7 314,27			
1/250000-710000	Öffentliche Abgaben - Ausgaben	2225	3225	24	1 000,00	1 000,00		1 000,00	1 000,00	
1/250000-720000	Kostenbeiträge (Kostensätze) für Leistungen Bauhof	2225	3225	24	2 000,00	2 000,00	63,00	2 000,00	2 000,00	63,00
1/250000-724000	Reisegebühren	2225	3225	24	200,00	200,00		200,00	200,00	
1/250000-728000	Entgelte für sonstige Leistungen	2225	3225	24	3 000,00	3 000,00	2 646,97	3 000,00	3 000,00	2 646,97
1/250000-728100	Arbeitsmedizinische Betreuung	2225	3225	24	100,00	100,00		100,00	100,00	
<b>SU 22 / 32</b>	<b>Summe Aufwendungen / Auszahlungen operative Gebarung</b>				<b>177 700,00</b>	<b>148 500,00</b>	<b>141 679,29</b>	<b>171 700,00</b>	<b>142 500,00</b>	<b>133 321,83</b>
<b>SA 0 / SA 1</b>	<b>(0) Nettoergebnis (21 - 22) / (1) Geldfluss operative Gebarung (31 – 32)</b>				<b>-102 300,00</b>	<b>-72 800,00</b>	<b>-73 585,71</b>	<b>-99 700,00</b>	<b>-69 500,00</b>	<b>-67 405,29</b>
<b>SA01</b>	<b>Saldo (01) Haushaltsrücklagen (230 - 240)</b>				<b>0,00</b>	<b>0,00</b>	<b>0,00</b>	<b>0,00</b>	<b>0,00</b>	<b>0,00</b>
<b>SA00</b>	<b>Saldo (00) Nettoergebnis nach Haushaltsrücklagen (Saldo 0 + Saldo 01)</b>				<b>-102 300,00</b>	<b>-72 800,00</b>	<b>-73 585,71</b>			
<b>Investive Gebarung</b>										
<b>SU 33</b>	<b>Summe Einzahlungen investive Gebarung</b>							<b>0,00</b>	<b>0,00</b>	<b>0,00</b>
<b>SU 34</b>	<b>Summe Auszahlungen investive Gebarung</b>							<b>0,00</b>	<b>0,00</b>	<b>0,00</b>
<b>SA2</b>	<b>Saldo (2) Geldfluss aus der Investiven Gebarung (33 – 34)</b>							<b>0,00</b>	<b>0,00</b>	<b>0,00</b>
<b>SA3</b>	<b>Saldo (3) Nettofinanzierungssaldo (Saldo 1 + Saldo 2)</b>							<b>-99 700,00</b>	<b>-69 500,00</b>	<b>-67 405,29</b>
<b>Finanzierungstätigkeit</b>										
<b>SU 35</b>	<b>Summe Einzahlungen aus der Finanzierungstätigkeit</b>							<b>0,00</b>	<b>0,00</b>	<b>0,00</b>
<b>SU 36</b>	<b>Summe Auszahlungen aus der Finanzierungstätigkeit</b>							<b>0,00</b>	<b>0,00</b>	<b>0,00</b>
<b>SA4</b>	<b>Saldo (4) Geldfluss aus der Finanzierungstätigkeit (35 – 36)</b>							<b>0,00</b>	<b>0,00</b>	<b>0,00</b>

		MVAG		VC QU	Ergebnisvoranschlag			Finanzierungsvoranschlag		
		EH	FH		VA 2026	VA 2025	RA 2024	VA 2026	VA 2025	RA 2024
<b>SA5</b>	<b>Saldo (5) Geldfluss aus der voranschlagswirksamen Gebarung (Saldo 3 + Saldo 4)</b>							<b>-99 700,00</b>	<b>-69 500,00</b>	<b>-67 405,29</b>
<b>250022</b>	<b>Hort Wöllersdorf</b>									
	<b>Operative Gebarung</b>									
6/250022+899000	Entnahmen aus Verrechnungsrücklagen zwischen operativer Gebarung und Projekten	2116		1			29 474,70			
<b>SU 21 / 31</b>	<b>Summe Erträge / Einzahlungen operative Gebarung</b>				<b>0,00</b>	<b>0,00</b>	<b>29 474,70</b>	<b>0,00</b>	<b>0,00</b>	<b>0,00</b>
1/250022-680000	Planmäßige Abschreibung	2226			300,00	300,00	261,04			
<b>SU 22 / 32</b>	<b>Summe Aufwendungen / Auszahlungen operative Gebarung</b>				<b>300,00</b>	<b>300,00</b>	<b>261,04</b>	<b>0,00</b>	<b>0,00</b>	<b>0,00</b>
<b>SA 0 / SA 1</b>	<b>(0) Nettoergebnis (21 - 22) / (1) Geldfluss operative Gebarung (31 - 32)</b>				<b>-300,00</b>	<b>-300,00</b>	<b>29 213,66</b>	<b>0,00</b>	<b>0,00</b>	<b>0,00</b>
<b>SA01</b>	<b>Saldo (01) Haushaltsrücklagen (230 - 240)</b>				<b>0,00</b>	<b>0,00</b>	<b>0,00</b>	<b>0,00</b>	<b>0,00</b>	<b>0,00</b>
<b>SA00</b>	<b>Saldo (00) Nettoergebnis nach Haushaltsrücklagen (Saldo 0 + Saldo 01)</b>				<b>-300,00</b>	<b>-300,00</b>	<b>29 213,66</b>			
	<b>Investive Gebarung</b>									
6/250022+301000	Kapitaltransfers von Ländern, Landesfonds und Landeskammern		3331	1 33						32 232,50
<b>SU 33</b>	<b>Summe Einzahlungen investive Gebarung</b>							<b>0,00</b>	<b>0,00</b>	<b>32 232,50</b>
5/250022-006000	Sonstige Grundstückseinrichtungen		3412	1 40						36 707,20
<b>SU 34</b>	<b>Summe Auszahlungen investive Gebarung</b>							<b>0,00</b>	<b>0,00</b>	<b>36 707,20</b>
<b>SA2</b>	<b>Saldo (2) Geldfluss aus der Investiven Gebarung (33 - 34)</b>							<b>0,00</b>	<b>0,00</b>	<b>-4 474,70</b>
<b>SA3</b>	<b>Saldo (3) Nettofinanzierungssaldo (Saldo 1 + Saldo 2)</b>							<b>0,00</b>	<b>0,00</b>	<b>-4 474,70</b>
	<b>Finanzierungstätigkeit</b>									
<b>SU 35</b>	<b>Summe Einzahlungen aus der Finanzierungstätigkeit</b>							<b>0,00</b>	<b>0,00</b>	<b>0,00</b>
<b>SU 36</b>	<b>Summe Auszahlungen aus der Finanzierungstätigkeit</b>							<b>0,00</b>	<b>0,00</b>	<b>0,00</b>
<b>SA4</b>	<b>Saldo (4) Geldfluss aus der Finanzierungstätigkeit (35 - 36)</b>							<b>0,00</b>	<b>0,00</b>	<b>0,00</b>
<b>SA5</b>	<b>Saldo (5) Geldfluss aus der voranschlagswirksamen Gebarung (Saldo 3 + Saldo 4)</b>							<b>0,00</b>	<b>0,00</b>	<b>-4 474,70</b>
<b>250100</b>	<b>Schülerhorte Hort Steinabrückl</b>									
	<b>Operative Gebarung</b>									
2/250100+810000	Leistungserlöse	2114	3114	13	90 000,00	97 000,00	87 811,20	90 000,00	97 000,00	89 174,16
2/250100+810100	Nebenerlöse	2114	3114	13	27 000,00	24 000,00	22 347,65	27 000,00	24 000,00	22 058,61
2/250100+813000	Erträge aus der Auflösung von Investitionszuschüssen (Kapitaltransfers)	2127			4 100,00	3 600,00	3 334,18			
2/250100+861000	Zuschüsse des Landes	2121	3121	15	30 000,00	30 000,00	33 413,81	30 000,00	30 000,00	33 413,81
2/250100+863000	Laufende Transferzahlungen von Gemeinden	2121	3121	15	19 000,00	20 000,00	13 942,20	19 000,00	20 000,00	13 942,20
<b>SU 21 / 31</b>	<b>Summe Erträge / Einzahlungen operative Gebarung</b>				<b>170 100,00</b>	<b>174 600,00</b>	<b>160 849,04</b>	<b>166 000,00</b>	<b>171 000,00</b>	<b>158 588,78</b>
1/250100-400000	Geringwertige Wirtschaftsgüter d.Anl.V.	2221	3221	23	3 000,00	3 000,00	2 208,53	3 000,00	3 000,00	2 208,53
1/250100-430000	Lebensmittel	2221	3221	23	20 000,00	16 000,00	20 906,44	20 000,00	16 000,00	18 877,22

		MVAG		VC QU	Ergebnisvoranschlag			Finanzierungsvoranschlag		
		EH	FH		VA 2026	VA 2025	RA 2024	VA 2026	VA 2025	RA 2024
1/250100-454000	Reinigungsmittel	2221	3221	23	1 000,00	900,00	1 232,37	1 000,00	900,00	1 232,37
1/250100-456000	Schreib-,Zeichen- und sonstige Büromittel	2221	3221	23	300,00	300,00	93,55	300,00	300,00	93,55
1/250100-457000	Druckwerke	2221	3221	23	200,00	200,00	1 250,00	200,00	200,00	1 250,00
1/250100-459000	Sonstige Verbrauchs- güter	2221	3221	23	3 000,00	4 000,00	2 399,87	3 000,00	4 000,00	2 399,87
1/250100-510000	Geldbezüge der Vertragsbediensteten der Verwaltung	2211	3211	20	114 000,00	102 000,00	92 609,73	114 000,00	102 000,00	92 609,73
1/250100-511000	Geldbezüge für Vertr. Bed.d.Besold.Gruppe II	2211	3211	20	24 000,00	19 000,00	19 772,07	24 000,00	19 000,00	19 772,07
1/250100-523000	Geldbezüge der nicht ganzjährig beschäftigten Arbeiter	2211	3211	20	1 000,00	1 000,00		1 000,00	1 000,00	
1/250100-565000	Mehrleistungsvergütung	2211	3211	20			159,31			159,31
1/250100-569000	Sonstige Nebengebühren	2211	3211	20	2 000,00	2 000,00	1 527,47	2 000,00	2 000,00	1 527,47
1/250100-580000	Dienstgeberbeiträge zum Ausgleichsfonds für Familienbeihilfen	2212	3212	20	5 200,00	4 200,00	4 893,29	5 200,00	4 200,00	4 893,29
1/250100-582000	Sonst.DBG zur sozialen Sicherheit	2212	3212	20	28 000,00	22 500,00	28 183,48	28 000,00	22 500,00	28 183,48
1/250100-592000	Dotierung von Rückstellungen für Jubiläumszuwendungen	2214			100,00	100,00	200,00			
1/250100-600000	Strom	2222	3222	24	3 000,00	5 000,00	1 738,72	3 000,00	5 000,00	1 738,72
1/250100-600100	Gas	2222	3222	24	5 000,00	5 000,00	2 320,00	5 000,00	5 000,00	2 320,00
1/250100-614000	Instandhaltung von Gebäuden	2224	3224	24	1 000,00	1 000,00	2 916,77	1 000,00	1 000,00	2 916,77
1/250100-631000	Telekommunikationsdienste	2222	3222	24	200,00	200,00	71,01	200,00	200,00	71,01
1/250100-670000	Versicherungen	2222	3222	24	500,00	500,00	16,50	500,00	500,00	16,50
1/250100-680000	Planmäßige Abschreibung	2226			7 100,00	7 100,00	7 123,36			
1/250100-710000	Öffentliche Abgaben - Ausgaben	2225	3225	24	1 700,00	1 700,00		1 700,00	1 700,00	
1/250100-720000	Kostenbeiträge (Kostensätze) für Leistungen Bauhof	2225	3225	24	2 500,00	2 500,00	330,75	2 500,00	2 500,00	330,75
1/250100-724000	Reisegebühren	2225	3225	24	100,00	100,00		100,00	100,00	
1/250100-728000	Entgelte für sonstige Leistungen	2225	3225	24	5 000,00	4 700,00	4 079,07	5 000,00	4 700,00	4 363,69
<b>SU 22 / 32</b>	<b>Summe Aufwendungen / Auszahlungen operative Gebarung</b>				<b>227 900,00</b>	<b>203 000,00</b>	<b>194 032,29</b>	<b>220 700,00</b>	<b>195 800,00</b>	<b>184 964,33</b>
<b>SA 0 / SA 1</b>	<b>(0) Nettoergebnis (21 - 22) / (1) Geldfluss operative Gebarung (31 – 32)</b>				<b>-57 800,00</b>	<b>-28 400,00</b>	<b>-33 183,25</b>	<b>-54 700,00</b>	<b>-24 800,00</b>	<b>-26 375,55</b>
<b>SA01</b>	<b>Saldo (01) Haushaltsrücklagen (230 - 240)</b>				<b>0,00</b>	<b>0,00</b>	<b>0,00</b>	<b>0,00</b>	<b>0,00</b>	<b>0,00</b>
<b>SA00</b>	<b>Saldo (00) Nettoergebnis nach Haushaltsrücklagen (Saldo 0 + Saldo 01)</b>				<b>-57 800,00</b>	<b>-28 400,00</b>	<b>-33 183,25</b>			
<b>Investive Gebarung</b>										
2/250100+301000	Kapitaltransfers von Ländern, Landesfonds und Landeskammern		3331							4 291,47
<b>SU 33</b>	<b>Summe Einzahlungen investive Gebarung</b>							<b>0,00</b>	<b>0,00</b>	<b>4 291,47</b>
<b>SU 34</b>	<b>Summe Auszahlungen investive Gebarung</b>							<b>0,00</b>	<b>0,00</b>	<b>0,00</b>
<b>SA2</b>	<b>Saldo (2) Geldfluss aus der Investiven Gebarung (33 – 34)</b>							<b>0,00</b>	<b>0,00</b>	<b>4 291,47</b>
<b>SA3</b>	<b>Saldo (3) Nettofinanzierungssaldo (Saldo 1 + Saldo 2)</b>							<b>-54 700,00</b>	<b>-24 800,00</b>	<b>-22 084,08</b>

	MVAG	VC QU	Ergebnisvoranschlag			Finanzierungsvoranschlag				
			EH	FH	VA 2026	VA 2025	RA 2024	VA 2026	VA 2025	RA 2024
<b>Finanzierungstätigkeit</b>										
SU 35			Summe Einzahlungen aus der Finanzierungstätigkeit					0,00	0,00	0,00
SU 36			Summe Auszahlungen aus der Finanzierungstätigkeit					0,00	0,00	0,00
SA4			Saldo (4) Geldfluss aus der Finanzierungstätigkeit (35 – 36)					0,00	0,00	0,00
SA5			Saldo (5) Geldfluss aus der voranschlagswirksamen Gebarung (Saldo 3 + Saldo 4)					-54 700,00	-24 800,00	-22 084,08
<b>250122 Hort Steinabrückl</b>										
<b>Operative Gebarung</b>										
SU 21 / 31			Summe Erträge / Einzahlungen operative Gebarung			0,00	0,00	0,00	0,00	0,00
1/250122-680000			Planmäßige Abschreibung	2226		1 500,00	1 500,00	1 504,58		
SU 22 / 32			Summe Aufwendungen / Auszahlungen operative Gebarung			1 500,00	1 500,00	1 504,58	0,00	0,00
SA 0 / SA 1			(0) Nettoergebnis (21 - 22) / (1) Geldfluss operative Gebarung (31 – 32)			-1 500,00	-1 500,00	-1 504,58	0,00	0,00
SA01			Saldo (01) Haushaltsrücklagen (230 - 240)			0,00	0,00	0,00	0,00	0,00
SA00			Saldo (00) Nettoergebnis nach Haushaltsrücklagen (Saldo 0 + Saldo 01)			-1 500,00	-1 500,00	-1 504,58		
<b>Investive Gebarung</b>										
SU 33			Summe Einzahlungen investive Gebarung					0,00	0,00	0,00
SU 34			Summe Auszahlungen investive Gebarung					0,00	0,00	0,00
SA2			Saldo (2) Geldfluss aus der Investiven Gebarung (33 – 34)					0,00	0,00	0,00
SA3			Saldo (3) Nettofinanzierungssaldo (Saldo 1 + Saldo 2)					0,00	0,00	0,00
<b>Finanzierungstätigkeit</b>										
SU 35			Summe Einzahlungen aus der Finanzierungstätigkeit					0,00	0,00	0,00
SU 36			Summe Auszahlungen aus der Finanzierungstätigkeit					0,00	0,00	0,00
SA4			Saldo (4) Geldfluss aus der Finanzierungstätigkeit (35 – 36)					0,00	0,00	0,00
SA5			Saldo (5) Geldfluss aus der voranschlagswirksamen Gebarung (Saldo 3 + Saldo 4)					0,00	0,00	0,00
<b>250200 Horte für Schülerinnen und Schüler</b>										
<b>Operative Gebarung</b>										
SU 21 / 31			Summe Erträge / Einzahlungen operative Gebarung			0,00	0,00	0,00	0,00	0,00
1/250200-728000			Entgelte für sonstige Leistungen	2225 3225 24		30 000,00	16 000,00	26 353,14	30 000,00	16 000,00
1/250200-729000			Sonstige Ausgaben Hortbetreuung	2225 3225 24				375,00		
SU 22 / 32			Summe Aufwendungen / Auszahlungen operative Gebarung			30 000,00	16 000,00	26 728,14	30 000,00	16 000,00
SA 0 / SA 1			(0) Nettoergebnis (21 - 22) / (1) Geldfluss operative Gebarung (31 – 32)			-30 000,00	-16 000,00	-26 728,14	-30 000,00	-16 000,00
SA01			Saldo (01) Haushaltsrücklagen (230 - 240)			0,00	0,00	0,00	0,00	0,00
SA00			Saldo (00) Nettoergebnis nach Haushaltsrücklagen (Saldo 0 + Saldo 01)			-30 000,00	-16 000,00	-26 728,14		
<b>Investive Gebarung</b>										
SU 33			Summe Einzahlungen investive Gebarung					0,00	0,00	0,00
SU 34			Summe Auszahlungen investive Gebarung					0,00	0,00	0,00

		MVAG		VC QU	Ergebnisvoranschlag			Finanzierungsvoranschlag		
		EH	FH		VA 2026	VA 2025	RA 2024	VA 2026	VA 2025	RA 2024
SA2	Saldo (2) Geldfluss aus der Investiven Gebarung (33 – 34)							0,00	0,00	0,00
SA3	Saldo (3) Nettofinanzierungssaldo (Saldo 1 + Saldo 2)							-30 000,00	-16 000,00	-26 728,14
<b>Finanzierungstätigkeit</b>										
SU 35	Summe Einzahlungen aus der Finanzierungstätigkeit							0,00	0,00	0,00
SU 36	Summe Auszahlungen aus der Finanzierungstätigkeit							0,00	0,00	0,00
SA4	Saldo (4) Geldfluss aus der Finanzierungstätigkeit (35 – 36)							0,00	0,00	0,00
SA5	Saldo (5) Geldfluss aus der voranschlagswirksamen Gebarung (Saldo 3 + Saldo 4)							-30 000,00	-16 000,00	-26 728,14
<b>259</b>	<b>Sonstige Einrichtungen und Maßnahmen</b>									
<b>259000</b>	<b>Sonstige Einrichtungen und Jugend</b>									
<b>Operative Gebarung</b>										
2/259000+829000	Sonstige Erträge	2116	3116		5 000,00	1 000,00	78,00	5 000,00	1 000,00	78,00
SU 21 / 31	Summe Erträge / Einzahlungen operative Gebarung				<b>5 000,00</b>	<b>1 000,00</b>	<b>78,00</b>	<b>5 000,00</b>	<b>1 000,00</b>	<b>78,00</b>
1/259000-728000	Entgelte für sonstige Leistungen	2225	3225	24	4 000,00	4 000,00	5 458,25	4 000,00	4 000,00	5 458,25
SU 22 / 32	Summe Aufwendungen / Auszahlungen operative Gebarung				<b>4 000,00</b>	<b>4 000,00</b>	<b>5 458,25</b>	<b>4 000,00</b>	<b>4 000,00</b>	<b>5 458,25</b>
SA 0 / SA 1	(0) Nettoergebnis (21 - 22) / (1) Geldfluss operative Gebarung (31 – 32)				<b>1 000,00</b>	<b>-3 000,00</b>	<b>-5 380,25</b>	<b>1 000,00</b>	<b>-3 000,00</b>	<b>-5 380,25</b>
SA01	Saldo (01) Haushaltsrücklagen (230 - 240)				0,00	0,00	0,00	0,00	0,00	0,00
SA00	Saldo (00) Nettoergebnis nach Haushaltsrücklagen (Saldo 0 + Saldo 01)				<b>1 000,00</b>	<b>-3 000,00</b>	<b>-5 380,25</b>			
<b>Investive Gebarung</b>										
SU 33	Summe Einzahlungen investive Gebarung							0,00	0,00	0,00
SU 34	Summe Auszahlungen investive Gebarung							0,00	0,00	0,00
SA2	Saldo (2) Geldfluss aus der Investiven Gebarung (33 – 34)							0,00	0,00	0,00
SA3	Saldo (3) Nettofinanzierungssaldo (Saldo 1 + Saldo 2)							1 000,00	-3 000,00	-5 380,25
<b>Finanzierungstätigkeit</b>										
SU 35	Summe Einzahlungen aus der Finanzierungstätigkeit							0,00	0,00	0,00
SU 36	Summe Auszahlungen aus der Finanzierungstätigkeit							0,00	0,00	0,00
SA4	Saldo (4) Geldfluss aus der Finanzierungstätigkeit (35 – 36)							0,00	0,00	0,00
SA5	Saldo (5) Geldfluss aus der voranschlagswirksamen Gebarung (Saldo 3 + Saldo 4)							1 000,00	-3 000,00	-5 380,25
<b>26</b>	<b>Sport und außerschulische Leibeserziehung</b>									
<b>262</b>	<b>Sportplätze</b>									
<b>262000</b>	<b>Sportplätze</b>									
<b>Operative Gebarung</b>										
2/262000+811000	Erlöse aus Vermietung	2115	3115	14	100,00	100,00	7,27	100,00	100,00	7,27
2/262000+813000	Erträge aus der Auflösung von Investitionszuschüssen (Kapitaltransfers)	2127			9 000,00	8 900,00	8 907,85			
SU 21 / 31	Summe Erträge / Einzahlungen operative Gebarung				<b>9 100,00</b>	<b>9 000,00</b>	<b>8 915,12</b>	<b>100,00</b>	<b>100,00</b>	<b>7,27</b>

		MVAG		VC QU	Ergebnisvoranschlag			Finanzierungsvoranschlag		
		EH	FH		VA 2026	VA 2025	RA 2024	VA 2026	VA 2025	RA 2024
1/262000-400000	Geringw.Wirtschaftsg. d.Anlagevermögens	2221	3221	23	400,00	400,00	16,80	400,00	400,00	16,80
1/262000-613000	Instandhaltung v.so. Grundstückseinricht.	2224	3224	24	1 000,00	1 000,00	1 000,00	1 000,00	1 000,00	1 000,00
1/262000-680000	Planmäßige Abschreibung	2226			13 900,00	13 900,00	13 857,35			
1/262000-720000	Kostenbeiträge (Kostensätze) für Leistungen Bauhof	2225	3225	24	1 500,00	1 500,00	1 307,25	1 500,00	1 500,00	1 307,25
1/262000-777000	Sonstige Subv.an Ver- eine,Organisationen	2234		44	18 000,00	18 000,00	17 255,69			
<b>SU 22 / 32</b>	<b>Summe Aufwendungen / Auszahlungen operative Gebarung</b>				<b>34 800,00</b>	<b>34 800,00</b>	<b>33 437,09</b>	<b>2 900,00</b>	<b>2 900,00</b>	<b>2 324,05</b>
<b>SA 0 / SA 1</b>	<b>(0) Nettoergebnis (21 - 22) / (1) Geldfluss operative Gebarung (31 - 32)</b>				<b>-25 700,00</b>	<b>-25 800,00</b>	<b>-24 521,97</b>	<b>-2 800,00</b>	<b>-2 800,00</b>	<b>-2 316,78</b>
<b>SA01</b>	<b>Saldo (01) Haushaltsrücklagen (230 - 240)</b>				<b>0,00</b>	<b>0,00</b>	<b>0,00</b>	<b>0,00</b>	<b>0,00</b>	<b>0,00</b>
<b>SA00</b>	<b>Saldo (00) Nettoergebnis nach Haushaltsrücklagen (Saldo 0 + Saldo 01)</b>				<b>-25 700,00</b>	<b>-25 800,00</b>	<b>-24 521,97</b>			
<b>Investive Gebarung</b>										
<b>SU 33</b>	<b>Summe Einzahlungen investive Gebarung</b>							<b>0,00</b>	<b>0,00</b>	<b>0,00</b>
1/262000-777000	Sonstige Subv.an Ver- eine,Organisationen		3434	44				18 000,00	18 000,00	17 255,69
<b>SU 34</b>	<b>Summe Auszahlungen investive Gebarung</b>							<b>18 000,00</b>	<b>18 000,00</b>	<b>17 255,69</b>
<b>SA2</b>	<b>Saldo (2) Geldfluss aus der Investiven Gebarung (33 - 34)</b>							<b>-18 000,00</b>	<b>-18 000,00</b>	<b>-17 255,69</b>
<b>SA3</b>	<b>Saldo (3) Nettofinanzierungssaldo (Saldo 1 + Saldo 2)</b>							<b>-20 800,00</b>	<b>-20 800,00</b>	<b>-19 572,47</b>
<b>Finanzierungstätigkeit</b>										
<b>SU 35</b>	<b>Summe Einzahlungen aus der Finanzierungstätigkeit</b>							<b>0,00</b>	<b>0,00</b>	<b>0,00</b>
<b>SU 36</b>	<b>Summe Auszahlungen aus der Finanzierungstätigkeit</b>							<b>0,00</b>	<b>0,00</b>	<b>0,00</b>
<b>SA4</b>	<b>Saldo (4) Geldfluss aus der Finanzierungstätigkeit (35 - 36)</b>							<b>0,00</b>	<b>0,00</b>	<b>0,00</b>
<b>SA5</b>	<b>Saldo (5) Geldfluss aus der voranschlagswirksamen Gebarung (Saldo 3 + Saldo 4)</b>							<b>-20 800,00</b>	<b>-20 800,00</b>	<b>-19 572,47</b>
<b>262100</b>	<b>Sportplatz</b>									
<b>Operative Gebarung</b>										
<b>SU 21 / 31</b>	<b>Summe Erträge / Einzahlungen operative Gebarung</b>				<b>0,00</b>	<b>0,00</b>	<b>0,00</b>	<b>0,00</b>	<b>0,00</b>	<b>0,00</b>
1/262100-680000	Planmäßige Abschreibung	2226			3 200,00	3 200,00	3 220,43			
<b>SU 22 / 32</b>	<b>Summe Aufwendungen / Auszahlungen operative Gebarung</b>				<b>3 200,00</b>	<b>3 200,00</b>	<b>3 220,43</b>	<b>0,00</b>	<b>0,00</b>	<b>0,00</b>
<b>SA 0 / SA 1</b>	<b>(0) Nettoergebnis (21 - 22) / (1) Geldfluss operative Gebarung (31 - 32)</b>				<b>-3 200,00</b>	<b>-3 200,00</b>	<b>-3 220,43</b>	<b>0,00</b>	<b>0,00</b>	<b>0,00</b>
<b>SA01</b>	<b>Saldo (01) Haushaltsrücklagen (230 - 240)</b>				<b>0,00</b>	<b>0,00</b>	<b>0,00</b>	<b>0,00</b>	<b>0,00</b>	<b>0,00</b>
<b>SA00</b>	<b>Saldo (00) Nettoergebnis nach Haushaltsrücklagen (Saldo 0 + Saldo 01)</b>				<b>-3 200,00</b>	<b>-3 200,00</b>	<b>-3 220,43</b>			
<b>Investive Gebarung</b>										
6/262100+307000	Kapitaltransfers von privaten Haushalten und privaten Organisationen ohne Erwerbszweck und andere		3334	1 34					44 600,00	
<b>SU 33</b>	<b>Summe Einzahlungen investive Gebarung</b>							<b>0,00</b>	<b>44 600,00</b>	<b>0,00</b>
<b>SU 34</b>	<b>Summe Auszahlungen investive Gebarung</b>							<b>0,00</b>	<b>0,00</b>	<b>0,00</b>

		MVAG VC QU			Ergebnisvoranschlag			Finanzierungsvoranschlag		
		EH	FH		VA 2026	VA 2025	RA 2024	VA 2026	VA 2025	RA 2024
<b>SA2</b>	<b>Saldo (2) Geldfluss aus der Investiven Gebarung (33 – 34)</b>							<b>0,00</b>	<b>44 600,00</b>	<b>0,00</b>
<b>SA3</b>	<b>Saldo (3) Nettofinanzierungssaldo (Saldo 1 + Saldo 2)</b>							<b>0,00</b>	<b>44 600,00</b>	<b>0,00</b>
<b>Finanzierungstätigkeit</b>										
<b>SU 35</b>	<b>Summe Einzahlungen aus der Finanzierungstätigkeit</b>							<b>0,00</b>	<b>0,00</b>	<b>0,00</b>
<b>SU 36</b>	<b>Summe Auszahlungen aus der Finanzierungstätigkeit</b>							<b>0,00</b>	<b>0,00</b>	<b>0,00</b>
<b>SA4</b>	<b>Saldo (4) Geldfluss aus der Finanzierungstätigkeit (35 – 36)</b>							<b>0,00</b>	<b>0,00</b>	<b>0,00</b>
<b>SA5</b>	<b>Saldo (5) Geldfluss aus der voranschlagswirksamen Gebarung (Saldo 3 + Saldo 4)</b>							<b>0,00</b>	<b>44 600,00</b>	<b>0,00</b>
<b>263</b>	<b>Turn- und Sporthallen</b>									
<b>263000</b>	<b>Turn- und Sporthallen Turnhalle Wöllersdorf</b>									
<b>Operative Gebarung</b>										
2/263000+811000	Benützungsentgelt	2115	3115	14	3 000,00	3 000,00	2 340,96	3 000,00	3 000,00	2 366,40
<b>SU 21 / 31</b>	<b>Summe Erträge / Einzahlungen operative Gebarung</b>				<b>3 000,00</b>	<b>3 000,00</b>	<b>2 340,96</b>	<b>3 000,00</b>	<b>3 000,00</b>	<b>2 366,40</b>
1/263000-400000	Geringw.Wg.d.Anl.Verm.	2221	3221	23	1 000,00	1 000,00		1 000,00	1 000,00	
1/263000-454000	Reinigungsmaterial	2221	3221	23	600,00	600,00	657,62	600,00	600,00	657,62
1/263000-511000	Geldbezüge f.Vertr.Bed d.Besoldungsgruppe II	2211	3211	20	10 500,00	10 800,00	8 923,92	10 500,00	10 800,00	8 923,92
1/263000-569000	Sonstige Nebengebühren	2211	3211	20	100,00	100,00	2,97	100,00	100,00	2,97
1/263000-580000	Dienstgeberbeiträge zum Ausgleichs- fonds für Familienbeihilfen	2212	3212	20	500,00	500,00	330,26	500,00	500,00	330,26
1/263000-582000	Sonst.DGB zur soz. Sicherheit	2212	3212	20	2 200,00	2 900,00	1 905,86	2 200,00	2 900,00	1 905,86
1/263000-600000	Strom	2222	3222	24	4 000,00	4 000,00	2 357,01	4 000,00	4 000,00	2 357,01
1/263000-600100	Gas	2222	3222	24	6 500,00	6 500,00	6 875,83	6 500,00	6 500,00	6 875,83
1/263000-614000	Instandhaltung von Gebäuden	2224	3224	24	5 000,00	4 000,00	1 382,23	5 000,00	4 000,00	1 382,23
1/263000-670000	Versicherungen	2222	3222	24	1 300,00	1 500,00	1 342,39	1 300,00	1 500,00	1 342,39
1/263000-680000	Planmäßige Abschreibung	2226			20 500,00	20 700,00	20 833,63			
1/263000-710000	öffentliche Abgaben - Ausgaben	2225	3225	24	1 000,00	1 000,00		1 000,00	1 000,00	
1/263000-720000	Kostenbeiträge (Kostensätze) für Leistungen Bauhof	2225	3225	24	1 000,00	1 000,00	325,50	1 000,00	1 000,00	325,50
1/263000-728000	Entgelte für sonstige Leistungen	2225	3225	24	3 500,00	3 500,00	4 612,91	3 500,00	3 500,00	4 612,91
<b>SU 22 / 32</b>	<b>Summe Aufwendungen / Auszahlungen operative Gebarung</b>				<b>57 700,00</b>	<b>58 100,00</b>	<b>49 550,13</b>	<b>37 200,00</b>	<b>37 400,00</b>	<b>28 716,50</b>
<b>SA 0 / SA 1</b>	<b>(0) Nettoergebnis (21 - 22) / (1) Geldfluss operative Gebarung (31 – 32)</b>				<b>-54 700,00</b>	<b>-55 100,00</b>	<b>-47 209,17</b>	<b>-34 200,00</b>	<b>-34 400,00</b>	<b>-26 350,10</b>
<b>SA01</b>	<b>Saldo (01) Haushaltsrücklagen (230 - 240)</b>				<b>0,00</b>	<b>0,00</b>	<b>0,00</b>	<b>0,00</b>	<b>0,00</b>	<b>0,00</b>
<b>SA00</b>	<b>Saldo (00) Nettoergebnis nach Haushaltsrücklagen (Saldo 0 + Saldo 01)</b>				<b>-54 700,00</b>	<b>-55 100,00</b>	<b>-47 209,17</b>			
<b>Investive Gebarung</b>										
<b>SU 33</b>	<b>Summe Einzahlungen investive Gebarung</b>							<b>0,00</b>	<b>0,00</b>	<b>0,00</b>
1/263000-042000	Betriebsausstattung		3415	2 41				5 000,00	5 000,00	
<b>SU 34</b>	<b>Summe Auszahlungen investive Gebarung</b>							<b>5 000,00</b>	<b>5 000,00</b>	<b>0,00</b>
<b>SA2</b>	<b>Saldo (2) Geldfluss aus der Investiven Gebarung (33 – 34)</b>							<b>-5 000,00</b>	<b>-5 000,00</b>	<b>0,00</b>

		MVAG VC QU			Ergebnisvoranschlag			Finanzierungsvoranschlag		
		EH	FH		VA 2026	VA 2025	RA 2024	VA 2026	VA 2025	RA 2024
<b>SA3</b>	<b>Saldo (3) Nettofinanzierungssaldo (Saldo 1 + Saldo 2)</b>							<b>-39 200,00</b>	<b>-39 400,00</b>	<b>-26 350,10</b>
<b>Finanzierungstätigkeit</b>										
<b>SU 35</b>	<b>Summe Einzahlungen aus der Finanzierungstätigkeit</b>							<b>0,00</b>	<b>0,00</b>	<b>0,00</b>
<b>SU 36</b>	<b>Summe Auszahlungen aus der Finanzierungstätigkeit</b>							<b>0,00</b>	<b>0,00</b>	<b>0,00</b>
<b>SA4</b>	<b>Saldo (4) Geldfluss aus der Finanzierungstätigkeit (35 – 36)</b>							<b>0,00</b>	<b>0,00</b>	<b>0,00</b>
<b>SA5</b>	<b>Saldo (5) Geldfluss aus der voranschlagswirksamen Gebarung (Saldo 3 + Saldo 4)</b>							<b>-39 200,00</b>	<b>-39 400,00</b>	<b>-26 350,10</b>
<b>263100</b>	<b>Turn- und Sporthallen Turnhalle Steinabrückl</b>									
<b>Operative Gebarung</b>										
2/263100+811000	Benützungsentgelt	2115	3115	14	5 200,00	5 200,00	4 362,01	5 200,00	5 200,00	4 162,08
<b>SU 21 / 31</b>	<b>Summe Erträge / Einzahlungen operative Gebarung</b>				<b>5 200,00</b>	<b>5 200,00</b>	<b>4 362,01</b>	<b>5 200,00</b>	<b>5 200,00</b>	<b>4 162,08</b>
1/263100-400000	Geringw.Wg.d.Anl.Verm.	2221	3221	23	1 000,00	1 000,00	641,78	1 000,00	1 000,00	641,78
1/263100-454000	Reinigungsmaterial	2221	3221	23	500,00	500,00	297,98	500,00	500,00	297,98
1/263100-510000	Geldbezüge der Vertragsbediensteten der Verwaltung	2211	3211	20		700,00	8 712,84		700,00	8 712,84
1/263100-511000	Geldbezüge der Vertragsbediensteten in handwerklicher Verwendung	2211	3211		9 000,00	8 000,00	2 895,04	9 000,00	8 000,00	2 895,04
1/263100-565000	Mehrleistungsvergütungen	2211	3211				78,47			78,47
1/263100-569000	Sonstige Nebengebühren	2211	3211	20	100,00	100,00	61,20	100,00	100,00	61,20
1/263100-580000	Dienstgeberbeiträge zum Ausgleichsfonds für Familienbeihilfen	2212	3212	20	500,00	500,00	434,58	500,00	500,00	434,58
1/263100-582000	Sonst.DGB zur soz. Sicherheit	2212	3212	20	1 900,00	2 600,00	2 506,94	1 900,00	2 600,00	2 506,94
1/263100-600000	Strom	2222	3222	24	2 500,00	4 500,00	1 711,11	2 500,00	4 500,00	1 711,11
1/263100-600100	Gas	2222	3222	24	4 000,00	6 000,00	2 019,80	4 000,00	6 000,00	2 019,80
1/263100-614000	Instandhaltung von Gebäuden	2224	3224	24	2 000,00	2 000,00		2 000,00	2 000,00	
1/263100-631000	Telefon	2222	3222	24	300,00	300,00	270,34	300,00	300,00	270,34
1/263100-670000	Versicherungen	2222	3222	24	1 000,00	1 900,00	824,81	1 000,00	1 900,00	824,81
1/263100-680000	Planmäßige Abschreibung	2226			14 500,00	14 500,00	14 491,14			
1/263100-710000	öffentliche Abgaben- Ausgaben	2225	3225	24	1 000,00	500,00		1 000,00	500,00	
1/263100-720000	Kostenbeiträge (Kostensätze) für Leistungen Bauhof	2225	3225	24	1 000,00	1 000,00	168,00	1 000,00	1 000,00	168,00
1/263100-728000	Entgelte für sonstige Leistungen	2225	3225	24	2 000,00	2 600,00	572,64	2 000,00	2 600,00	2 655,97
<b>SU 22 / 32</b>	<b>Summe Aufwendungen / Auszahlungen operative Gebarung</b>				<b>41 300,00</b>	<b>46 700,00</b>	<b>35 686,67</b>	<b>26 800,00</b>	<b>32 200,00</b>	<b>23 278,86</b>
<b>SA 0 / SA 1</b>	<b>(0) Nettoergebnis (21 - 22) / (1) Geldfluss operative Gebarung (31 – 32)</b>				<b>-36 100,00</b>	<b>-41 500,00</b>	<b>-31 324,66</b>	<b>-21 600,00</b>	<b>-27 000,00</b>	<b>-19 116,78</b>
<b>SA01</b>	<b>Saldo (01) Haushaltsrücklagen (230 - 240)</b>				<b>0,00</b>	<b>0,00</b>	<b>0,00</b>	<b>0,00</b>	<b>0,00</b>	<b>0,00</b>
<b>SA00</b>	<b>Saldo (00) Nettoergebnis nach Haushaltsrücklagen (Saldo 0 + Saldo 01)</b>				<b>-36 100,00</b>	<b>-41 500,00</b>	<b>-31 324,66</b>			
<b>Investive Gebarung</b>										
<b>SU 33</b>	<b>Summe Einzahlungen investive Gebarung</b>							<b>0,00</b>	<b>0,00</b>	<b>0,00</b>

		MVAG		VC	QU	Ergebnisvoranschlag			Finanzierungsvoranschlag			
		EH	FH			VA 2026	VA 2025	RA 2024	VA 2026	VA 2025	RA 2024	
1/263100-042000	Betriebsausstattung			3415	2	41				1 000,00	1 000,00	
<b>SU 34</b>	<b>Summe Auszahlungen investive Gebarung</b>									<b>1 000,00</b>	<b>1 000,00</b>	<b>0,00</b>
<b>SA2</b>	<b>Saldo (2) Geldfluss aus der Investiven Gebarung (33 – 34)</b>									<b>-1 000,00</b>	<b>-1 000,00</b>	<b>0,00</b>
<b>SA3</b>	<b>Saldo (3) Nettofinanzierungssaldo (Saldo 1 + Saldo 2)</b>									<b>-22 600,00</b>	<b>-28 000,00</b>	<b>-19 116,78</b>
<b>Finanzierungstätigkeit</b>												
<b>SU 35</b>	<b>Summe Einzahlungen aus der Finanzierungstätigkeit</b>									<b>0,00</b>	<b>0,00</b>	<b>0,00</b>
<b>SU 36</b>	<b>Summe Auszahlungen aus der Finanzierungstätigkeit</b>									<b>0,00</b>	<b>0,00</b>	<b>0,00</b>
<b>SA4</b>	<b>Saldo (4) Geldfluss aus der Finanzierungstätigkeit (35 – 36)</b>									<b>0,00</b>	<b>0,00</b>	<b>0,00</b>
<b>SA5</b>	<b>Saldo (5) Geldfluss aus der voranschlagswirksamen Gebarung (Saldo 3 + Saldo 4)</b>									<b>-22 600,00</b>	<b>-28 000,00</b>	<b>-19 116,78</b>
<b>265</b>	<b>Tennisplätze und -hallen</b>											
<b>265000</b>	<b>Tennisplätze</b>											
<b>Operative Gebarung</b>												
2/265000+811000	Einnahmen aus Verpachtung v. Tennisplätzen	2115	3115		14		500,00	500,00		500,00	500,00	
2/265000+813000	Erträge aus der Auflösung von Investitionszuschüssen (Kapitaltransfers)	2127					100,00	100,00	142,19			
<b>SU 21 / 31</b>	<b>Summe Erträge / Einzahlungen operative Gebarung</b>						<b>600,00</b>	<b>600,00</b>	<b>142,19</b>	<b>500,00</b>	<b>500,00</b>	<b>0,00</b>
1/265000-680000	Planmäßige Abschreibung	2226					18 000,00	18 000,00	18 014,98			
1/265000-777000	Sonstige Subv.an Vereine, Organisationen (ASKÖ Wöll.)	2234			44		100,00	100,00				
<b>SU 22 / 32</b>	<b>Summe Aufwendungen / Auszahlungen operative Gebarung</b>						<b>18 100,00</b>	<b>18 100,00</b>	<b>18 014,98</b>	<b>0,00</b>	<b>0,00</b>	<b>0,00</b>
<b>SA 0 / SA 1</b>	<b>(0) Nettoergebnis (21 - 22) / (1) Geldfluss operative Gebarung (31 – 32)</b>						<b>-17 500,00</b>	<b>-17 500,00</b>	<b>-17 872,79</b>	<b>500,00</b>	<b>500,00</b>	<b>0,00</b>
<b>SA01</b>	<b>Saldo (01) Haushaltsrücklagen (230 - 240)</b>						<b>0,00</b>	<b>0,00</b>	<b>0,00</b>	<b>0,00</b>	<b>0,00</b>	<b>0,00</b>
<b>SA00</b>	<b>Saldo (00) Nettoergebnis nach Haushaltsrücklagen (Saldo 0 + Saldo 01)</b>						<b>-17 500,00</b>	<b>-17 500,00</b>	<b>-17 872,79</b>			
<b>Investive Gebarung</b>												
<b>SU 33</b>	<b>Summe Einzahlungen investive Gebarung</b>									<b>0,00</b>	<b>0,00</b>	<b>0,00</b>
1/265000-777000	Sonstige Subv.an Vereine, Organisationen (ASKÖ Wöll.)		3434		44					100,00	100,00	
<b>SU 34</b>	<b>Summe Auszahlungen investive Gebarung</b>									<b>100,00</b>	<b>100,00</b>	<b>0,00</b>
<b>SA2</b>	<b>Saldo (2) Geldfluss aus der Investiven Gebarung (33 – 34)</b>									<b>-100,00</b>	<b>-100,00</b>	<b>0,00</b>
<b>SA3</b>	<b>Saldo (3) Nettofinanzierungssaldo (Saldo 1 + Saldo 2)</b>									<b>400,00</b>	<b>400,00</b>	<b>0,00</b>
<b>Finanzierungstätigkeit</b>												
<b>SU 35</b>	<b>Summe Einzahlungen aus der Finanzierungstätigkeit</b>									<b>0,00</b>	<b>0,00</b>	<b>0,00</b>
<b>SU 36</b>	<b>Summe Auszahlungen aus der Finanzierungstätigkeit</b>									<b>0,00</b>	<b>0,00</b>	<b>0,00</b>
<b>SA4</b>	<b>Saldo (4) Geldfluss aus der Finanzierungstätigkeit (35 – 36)</b>									<b>0,00</b>	<b>0,00</b>	<b>0,00</b>
<b>SA5</b>	<b>Saldo (5) Geldfluss aus der voranschlagswirksamen Gebarung (Saldo 3 + Saldo 4)</b>									<b>400,00</b>	<b>400,00</b>	<b>0,00</b>

		MVAG		VC QU	Ergebnisvoranschlag			Finanzierungsvoranschlag		
		EH	FH		VA 2026	VA 2025	RA 2024	VA 2026	VA 2025	RA 2024
<b>265100</b>	<b>Tennisplatz/Sportanlage</b>									
<b>Operative Gebarung</b>										
SU 21 / 31	Summe Erträge / Einzahlungen operative Gebarung				0,00	0,00	0,00	0,00	0,00	0,00
SU 22 / 32	Summe Aufwendungen / Auszahlungen operative Gebarung				0,00	0,00	0,00	0,00	0,00	0,00
SA 0 / SA 1	(0) Nettoergebnis (21 - 22) / (1) Geldfluss operative Gebarung (31 - 32)				0,00	0,00	0,00	0,00	0,00	0,00
SA01	Saldo (01) Haushaltsrücklagen (230 - 240)				0,00	0,00	0,00	0,00	0,00	0,00
SA00	Saldo (00) Nettoergebnis nach Haushaltsrücklagen (Saldo 0 + Saldo 01)				0,00	0,00	0,00			
<b>Investive Gebarung</b>										
6/265100+307000	Kapitaltransfers von privaten Haushalten und privaten Organisationen ohne Erwerbszweck und andere		3334	1 34					85 000,00	3 821,93
SU 33	Summe Einzahlungen investive Gebarung							0,00	85 000,00	3 821,93
SU 34	Summe Auszahlungen investive Gebarung							0,00	0,00	0,00
SA2	Saldo (2) Geldfluss aus der Investiven Gebarung (33 - 34)							0,00	85 000,00	3 821,93
SA3	Saldo (3) Nettofinanzierungssaldo (Saldo 1 + Saldo 2)							0,00	85 000,00	3 821,93
<b>Finanzierungstätigkeit</b>										
SU 35	Summe Einzahlungen aus der Finanzierungstätigkeit							0,00	0,00	0,00
SU 36	Summe Auszahlungen aus der Finanzierungstätigkeit							0,00	0,00	0,00
SA4	Saldo (4) Geldfluss aus der Finanzierungstätigkeit (35 - 36)							0,00	0,00	0,00
SA5	Saldo (5) Geldfluss aus der voranschlagswirksamen Gebarung (Saldo 3 + Saldo 4)							0,00	85 000,00	3 821,93
<b>269</b>	<b>Sonstige Einrichtungen und Maßnahmen</b>									
<b>269000</b>	<b>Sonstige Einrichtungen und Maßnahmen</b>									
<b>Operative Gebarung</b>										
SU 21 / 31	Summe Erträge / Einzahlungen operative Gebarung				0,00	0,00	0,00	0,00	0,00	0,00
1/269000-777000	Lfd.Trans.Zlg.a.priv. Inst.o.Erw.Ch,Subv.Spo		2234	44	5 000,00	15 000,00	10 800,00			
SU 22 / 32	Summe Aufwendungen / Auszahlungen operative Gebarung				5 000,00	15 000,00	10 800,00	0,00	0,00	0,00
SA 0 / SA 1	(0) Nettoergebnis (21 - 22) / (1) Geldfluss operative Gebarung (31 - 32)				-5 000,00	-15 000,00	-10 800,00	0,00	0,00	0,00
SA01	Saldo (01) Haushaltsrücklagen (230 - 240)				0,00	0,00	0,00	0,00	0,00	0,00
SA00	Saldo (00) Nettoergebnis nach Haushaltsrücklagen (Saldo 0 + Saldo 01)				-5 000,00	-15 000,00	-10 800,00			
<b>Investive Gebarung</b>										
SU 33	Summe Einzahlungen investive Gebarung							0,00	0,00	0,00
1/269000-777000	Lfd.Trans.Zlg.a.priv. Inst.o.Erw.Ch,Subv.Spo		3434	44				5 000,00	15 000,00	10 800,00
SU 34	Summe Auszahlungen investive Gebarung							5 000,00	15 000,00	10 800,00
SA2	Saldo (2) Geldfluss aus der Investiven Gebarung (33 - 34)							-5 000,00	-15 000,00	-10 800,00
SA3	Saldo (3) Nettofinanzierungssaldo (Saldo 1 + Saldo 2)							-5 000,00	-15 000,00	-10 800,00

		MVAG VC QU			Ergebnisvoranschlag			Finanzierungsvoranschlag		
		EH	FH		VA 2026	VA 2025	RA 2024	VA 2026	VA 2025	RA 2024
<b>Finanzierungstätigkeit</b>										
<b>SU 35</b>	<b>Summe Einzahlungen aus der Finanzierungstätigkeit</b>							<b>0,00</b>	<b>0,00</b>	<b>0,00</b>
<b>SU 36</b>	<b>Summe Auszahlungen aus der Finanzierungstätigkeit</b>							<b>0,00</b>	<b>0,00</b>	<b>0,00</b>
<b>SA4</b>	<b>Saldo (4) Geldfluss aus der Finanzierungstätigkeit (35 – 36)</b>							<b>0,00</b>	<b>0,00</b>	<b>0,00</b>
<b>SA5</b>	<b>Saldo (5) Geldfluss aus der voranschlagswirksamen Gebarung (Saldo 3 + Saldo 4)</b>							<b>-5 000,00</b>	<b>-15 000,00</b>	<b>-10 800,00</b>
<b>27</b>	<b>Erwachsenenbildung</b>									
<b>273</b>	<b>Volksbüchereien</b>									
<b>273000</b>	<b>Volksbüchereien</b>									
<b>Operative Gebarung</b>										
2/273000+810000	Entlehnungsgebühren	2114	3114	13	5 000,00	5 500,00	3 270,24	5 000,00	5 500,00	3 270,24
2/273000+829000	Sonstige Einnahmen	2116	3116	18	100,00	100,00		100,00	100,00	
2/273000+860000	Laufende Transferzlg. vom Bund (Subvention)	2121	3121	15	100,00	100,00		100,00	100,00	
2/273000+861000	Transfers von Ländern, Landesfonds und Landesammern	2121	3121	15	500,00	500,00		500,00	500,00	
<b>SU 21 / 31</b>	<b>Summe Erträge / Einzahlungen operative Gebarung</b>				<b>5 700,00</b>	<b>6 200,00</b>	<b>3 270,24</b>	<b>5 700,00</b>	<b>6 200,00</b>	<b>3 270,24</b>
1/273000-400000	Geringwertige Wirtschaftsgüter (GWG)	2221	3221	23	400,00	400,00		400,00	400,00	
1/273000-457000	Druckwerke,Ankauf von Büchern	2221	3221	23	2 700,00	2 700,00	3 308,46	2 700,00	2 700,00	3 398,91
1/273000-459000	Sonstige Verbrauchsgüter	2221	3221	23	300,00	300,00	30,00	300,00	300,00	30,00
1/273000-510000	Geldbezüge der Vertragsbediensteten der Verwaltung	2211	3211	20	2 000,00	4 000,00	3 987,68	2 000,00	4 000,00	3 987,68
1/273000-569000	Sonstige Nebengebühren	2211	3211	20	200,00	200,00	242,00	200,00	200,00	242,00
1/273000-580000	Dienstgeberbeiträge zum Ausgleichsfonds für Familienbeihilfen	2212	3212	20	200,00	200,00	147,54	200,00	200,00	147,54
1/273000-582000	Sonst.DGB zur soz. Sicherheit	2212	3212	20	400,00	400,00	835,17	400,00	400,00	835,17
1/273000-600000	Strom	2222	3222	24	1 000,00	1 500,00	957,74	1 000,00	1 500,00	957,74
1/273000-600100	Gas	2222	3222	24		300,00			300,00	
1/273000-631000	Telekommunikationsdienste	2222	3222	24	100,00	100,00	74,97	100,00	100,00	74,97
1/273000-670000	Versicherungen	2222	3222	24		100,00			100,00	
1/273000-680000	Planmäßige Abschreibung	2226			2 400,00	2 400,00	2 413,08			
1/273000-700000	Miet- und Pachtaufwand	2223	3223	24	2 700,00	3 500,00	2 443,61	2 700,00	3 500,00	2 443,61
1/273000-728000	Entgelte für sonstige Leistungen	2225	3225	24	1 000,00	1 000,00	1 103,31	1 000,00	1 000,00	1 170,86
<b>SU 22 / 32</b>	<b>Summe Aufwendungen / Auszahlungen operative Gebarung</b>				<b>13 400,00</b>	<b>17 100,00</b>	<b>15 543,56</b>	<b>11 000,00</b>	<b>14 700,00</b>	<b>13 288,48</b>
<b>SA 0 / SA 1</b>	<b>(0) Nettoergebnis (21 - 22) / (1) Geldfluss operative Gebarung (31 – 32)</b>				<b>-7 700,00</b>	<b>-10 900,00</b>	<b>-12 273,32</b>	<b>-5 300,00</b>	<b>-8 500,00</b>	<b>-10 018,24</b>
<b>SA01</b>	<b>Saldo (01) Haushaltsrücklagen (230 - 240)</b>				<b>0,00</b>	<b>0,00</b>	<b>0,00</b>	<b>0,00</b>	<b>0,00</b>	<b>0,00</b>
<b>SA00</b>	<b>Saldo (00) Nettoergebnis nach Haushaltsrücklagen (Saldo 0 + Saldo 01)</b>				<b>-7 700,00</b>	<b>-10 900,00</b>	<b>-12 273,32</b>			

	MVAG	VC QU	Ergebnisvoranschlag			Finanzierungsvoranschlag				
			EH	FH	VA 2026	VA 2025	RA 2024	VA 2026	VA 2025	RA 2024
<b>Investive Gebarung</b>										
SU 33			Summe Einzahlungen investive Gebarung			0,00	0,00	0,00		
SU 34			Summe Auszahlungen investive Gebarung			0,00	0,00	0,00		
SA2			Saldo (2) Geldfluss aus der Investiven Gebarung (33 – 34)			0,00	0,00	0,00		
SA3			Saldo (3) Nettofinanzierungssaldo (Saldo 1 + Saldo 2)			-5 300,00	-8 500,00	-10 018,24		
<b>Finanzierungstätigkeit</b>										
SU 35			Summe Einzahlungen aus der Finanzierungstätigkeit			0,00	0,00	0,00		
SU 36			Summe Auszahlungen aus der Finanzierungstätigkeit			0,00	0,00	0,00		
SA4			Saldo (4) Geldfluss aus der Finanzierungstätigkeit (35 – 36)			0,00	0,00	0,00		
SA5			Saldo (5) Geldfluss aus der voranschlagswirksamen Gebarung (Saldo 3 + Saldo 4)			-5 300,00	-8 500,00	-10 018,24		
<b>28</b>										
<b>Forschung und Wissenschaft</b>										
<b>282</b>										
<b>Studienbeihilfen</b>										
<b>282000</b>										
<b>NÖ LRG Semesterticket</b>										
<b>Operative Gebarung</b>										
SU 21 / 31			Summe Erträge / Einzahlungen operative Gebarung			0,00	0,00	0,00		
1/282000-768000			Sonstige laufende Transfer-	zahlungen an	2234	3234	27	2 500,00	2 500,00	
			private Haushalte							
SU 22 / 32			Summe Aufwendungen / Auszahlungen operative Gebarung			0,00	2 500,00	0,00		
SA 0 / SA 1			(0) Nettoergebnis (21 - 22) / (1) Geldfluss operative Gebarung (31 – 32)			0,00	-2 500,00	0,00		
SA01			Saldo (01) Haushaltsrücklagen (230 - 240)			0,00	0,00	0,00		
SA00			Saldo (00) Nettoergebnis nach Haushaltsrücklagen (Saldo 0 + Saldo 01)			0,00	-2 500,00	0,00		
<b>Investive Gebarung</b>										
SU 33			Summe Einzahlungen investive Gebarung			0,00	0,00	0,00		
SU 34			Summe Auszahlungen investive Gebarung			0,00	0,00	0,00		
SA2			Saldo (2) Geldfluss aus der Investiven Gebarung (33 – 34)			0,00	0,00	0,00		
SA3			Saldo (3) Nettofinanzierungssaldo (Saldo 1 + Saldo 2)			0,00	-2 500,00	0,00		
<b>Finanzierungstätigkeit</b>										
SU 35			Summe Einzahlungen aus der Finanzierungstätigkeit			0,00	0,00	0,00		
SU 36			Summe Auszahlungen aus der Finanzierungstätigkeit			0,00	0,00	0,00		
SA4			Saldo (4) Geldfluss aus der Finanzierungstätigkeit (35 – 36)			0,00	0,00	0,00		
SA5			Saldo (5) Geldfluss aus der voranschlagswirksamen Gebarung (Saldo 3 + Saldo 4)			0,00	-2 500,00	0,00		

	MVAG	VC	QU	Ergebnisvoranschlag			Finanzierungsvoranschlag			
				EH	FH	VA 2026	VA 2025	RA 2024	VA 2026	VA 2025
<b>3 Kunst, Kultur und Kultus</b>										
<b>32</b>	<b>Musik und darstellende Kunst</b>									
<b>322</b>	<b>Maßnahmen zur Förderung der Musikpflege</b>									
<b>322000</b>	<b>Maßnahmen der Musikpflege</b>									
<b>Operative Gebarung</b>										
2/322000+810000	Nebenerlöse	2114	3114	13	100,00	100,00		100,00	100,00	
2/322000+829000	Sonstige Einnahmen	2116	3116	18	100,00	100,00		100,00	100,00	
<b>SU 21 / 31</b>	<b>Summe Erträge / Einzahlungen operative Gebarung</b>				<b>200,00</b>	<b>200,00</b>	<b>0,00</b>	<b>200,00</b>	<b>200,00</b>	<b>0,00</b>
1/322000-757000	Laufende Transferzahlungen an priv. Organisationen ohne Erwerbszweck	2234	3234	27	125 000,00	125 000,00	129 739,10	125 000,00	125 000,00	129 739,10
<b>SU 22 / 32</b>	<b>Summe Aufwendungen / Auszahlungen operative Gebarung</b>				<b>125 000,00</b>	<b>125 000,00</b>	<b>129 739,10</b>	<b>125 000,00</b>	<b>125 000,00</b>	<b>129 739,10</b>
<b>SA 0 / SA 1</b>	<b>(0) Nettoergebnis (21 - 22) / (1) Geldfluss operative Gebarung (31 - 32)</b>				<b>-124 800,00</b>	<b>-124 800,00</b>	<b>-129 739,10</b>	<b>-124 800,00</b>	<b>-124 800,00</b>	<b>-129 739,10</b>
<b>SA01</b>	<b>Saldo (01) Haushaltsrücklagen (230 - 240)</b>				<b>0,00</b>	<b>0,00</b>	<b>0,00</b>	<b>0,00</b>	<b>0,00</b>	<b>0,00</b>
<b>SA00</b>	<b>Saldo (00) Nettoergebnis nach Haushaltsrücklagen (Saldo 0 + Saldo 01)</b>				<b>-124 800,00</b>	<b>-124 800,00</b>	<b>-129 739,10</b>			
<b>Investive Gebarung</b>										
<b>SU 33</b>	<b>Summe Einzahlungen investive Gebarung</b>							<b>0,00</b>	<b>0,00</b>	<b>0,00</b>
<b>SU 34</b>	<b>Summe Auszahlungen investive Gebarung</b>							<b>0,00</b>	<b>0,00</b>	<b>0,00</b>
<b>SA2</b>	<b>Saldo (2) Geldfluss aus der Investiven Gebarung (33 - 34)</b>							<b>0,00</b>	<b>0,00</b>	<b>0,00</b>
<b>SA3</b>	<b>Saldo (3) Nettofinanzierungssaldo (Saldo 1 + Saldo 2)</b>							<b>-124 800,00</b>	<b>-124 800,00</b>	<b>-129 739,10</b>
<b>Finanzierungstätigkeit</b>										
<b>SU 35</b>	<b>Summe Einzahlungen aus der Finanzierungstätigkeit</b>							<b>0,00</b>	<b>0,00</b>	<b>0,00</b>
<b>SU 36</b>	<b>Summe Auszahlungen aus der Finanzierungstätigkeit</b>							<b>0,00</b>	<b>0,00</b>	<b>0,00</b>
<b>SA4</b>	<b>Saldo (4) Geldfluss aus der Finanzierungstätigkeit (35 - 36)</b>							<b>0,00</b>	<b>0,00</b>	<b>0,00</b>
<b>SA5</b>	<b>Saldo (5) Geldfluss aus der voranschlagswirksamen Gebarung (Saldo 3 + Saldo 4)</b>							<b>-124 800,00</b>	<b>-124 800,00</b>	<b>-129 739,10</b>
<b>33</b>	<b>Schrifttum, Literatur und Sprache</b>									
<b>330</b>	<b>Förderung von Schrifttum, Literatur und Sprache</b>									
<b>330000</b>	<b>Sprachkurse</b>									
<b>Operative Gebarung</b>										
2/330000+829000	Sonstige Erträge	2116	3116	18	2 000,00	2 000,00	4 002,00	2 000,00	2 000,00	4 002,00
<b>SU 21 / 31</b>	<b>Summe Erträge / Einzahlungen operative Gebarung</b>				<b>2 000,00</b>	<b>2 000,00</b>	<b>4 002,00</b>	<b>2 000,00</b>	<b>2 000,00</b>	<b>4 002,00</b>
1/330000-728000	Entgelte für sonstige Leistungen	2225	3225	24	2 000,00	2 000,00	1 800,00	2 000,00	2 000,00	1 800,00
<b>SU 22 / 32</b>	<b>Summe Aufwendungen / Auszahlungen operative Gebarung</b>				<b>2 000,00</b>	<b>2 000,00</b>	<b>1 800,00</b>	<b>2 000,00</b>	<b>2 000,00</b>	<b>1 800,00</b>
<b>SA 0 / SA 1</b>	<b>(0) Nettoergebnis (21 - 22) / (1) Geldfluss operative Gebarung (31 - 32)</b>				<b>0,00</b>	<b>0,00</b>	<b>2 202,00</b>	<b>0,00</b>	<b>0,00</b>	<b>2 202,00</b>
<b>SA01</b>	<b>Saldo (01) Haushaltsrücklagen (230 - 240)</b>				<b>0,00</b>	<b>0,00</b>	<b>0,00</b>	<b>0,00</b>	<b>0,00</b>	<b>0,00</b>
<b>SA00</b>	<b>Saldo (00) Nettoergebnis nach Haushaltsrücklagen (Saldo 0 + Saldo 01)</b>				<b>0,00</b>	<b>0,00</b>	<b>2 202,00</b>			

		MVAG VC QU			Ergebnisvoranschlag			Finanzierungsvoranschlag		
		EH	FH		VA 2026	VA 2025	RA 2024	VA 2026	VA 2025	RA 2024
<b>Investive Gebarung</b>										
SU 33	Summe Einzahlungen investive Gebarung							0,00	0,00	0,00
SU 34	Summe Auszahlungen investive Gebarung							0,00	0,00	0,00
SA2	Saldo (2) Geldfluss aus der Investiven Gebarung (33 – 34)							0,00	0,00	0,00
SA3	Saldo (3) Nettofinanzierungssaldo (Saldo 1 + Saldo 2)							0,00	0,00	2 202,00
<b>Finanzierungstätigkeit</b>										
SU 35	Summe Einzahlungen aus der Finanzierungstätigkeit							0,00	0,00	0,00
SU 36	Summe Auszahlungen aus der Finanzierungstätigkeit							0,00	0,00	0,00
SA4	Saldo (4) Geldfluss aus der Finanzierungstätigkeit (35 – 36)							0,00	0,00	0,00
SA5	Saldo (5) Geldfluss aus der voranschlagswirksamen Gebarung (Saldo 3 + Saldo 4)							0,00	0,00	2 202,00
<b>34 Museen und sonstige Sammlungen</b>										
<b>341 Sonstige Sammlungen</b>										
<b>341000 Museen und sonstige Sammlungen</b>										
<b>Operative Gebarung</b>										
2/341000+829000	Sonstige Einnahmen	2116	3116	18	2 000,00	2 000,00		2 000,00	2 000,00	
SU 21 / 31	Summe Erträge / Einzahlungen operative Gebarung				2 000,00	2 000,00	0,00	2 000,00	2 000,00	0,00
1/341000-400000	Geringwertige Wirtschaftsgüter des Anlagevermögens	2221	3221	23	500,00	500,00		500,00	500,00	
1/341000-457000	Sonstige Sammlungen Ausstellungen	2221	3221	23	500,00	500,00	2 000,00	500,00	500,00	2 000,00
1/341000-523000	Geldbezüge der nicht ganzjährig beschäftigten Arbeiter	2211	3211	20	500,00	500,00		500,00	500,00	
1/341000-582000	Sonstige Dienstgeberbeiträge zur sozialen Sicherheit	2212	3212	20	500,00	500,00		500,00	500,00	
1/341000-600000	Strom	2222	3222	24	500,00	500,00	467,93	500,00	500,00	467,93
1/341000-600100	Gas	2222	3222	24	2 000,00	2 000,00	1 100,00	2 000,00	2 000,00	1 100,00
1/341000-614000	Instandhaltung von Gebäuden	2224	3224	24	2 000,00	2 000,00		2 000,00	2 000,00	
1/341000-670000	Versicherungen	2222	3222	24		500,00			500,00	
1/341000-710000	Öffentliche Abgaben, ohne Gebühren	2225	3225	24	800,00	1 000,00	705,96	800,00	1 000,00	705,96
1/341000-720000	Kostenbeiträge (Kostenersätze) für Leistungen Bauhof	2225	3225	24	1 000,00	1 000,00		1 000,00	1 000,00	
1/341000-728000	Entgelte für sonstige Leistungen	2225	3225	24	1 000,00	2 500,00	2 405,63	1 000,00	2 500,00	2 467,92
SU 22 / 32	Summe Aufwendungen / Auszahlungen operative Gebarung				9 300,00	11 500,00	6 679,52	9 300,00	11 500,00	6 741,81
SA 0 / SA 1	(0) Nettoergebnis (21 - 22) / (1) Geldfluss operative Gebarung (31 – 32)				-7 300,00	-9 500,00	-6 679,52	-7 300,00	-9 500,00	-6 741,81
SA01	Saldo (01) Haushaltsrücklagen (230 - 240)				0,00	0,00	0,00	0,00	0,00	0,00
SA00	Saldo (00) Nettoergebnis nach Haushaltsrücklagen (Saldo 0 + Saldo 01)				-7 300,00	-9 500,00	-6 679,52			
<b>Investive Gebarung</b>										
SU 33	Summe Einzahlungen investive Gebarung							0,00	0,00	0,00

		MVAG		VC	QU	Ergebnisvoranschlag			Finanzierungsvoranschlag			
		EH	FH			VA 2026	VA 2025	RA 2024	VA 2026	VA 2025	RA 2024	
1/341000-042000	Betriebsausstattung			3415	2	41				500,00	500,00	
<b>SU 34</b>	<b>Summe Auszahlungen investive Gebarung</b>									<b>500,00</b>	<b>500,00</b>	<b>0,00</b>
<b>SA2</b>	<b>Saldo (2) Geldfluss aus der Investiven Gebarung (33 – 34)</b>									<b>-500,00</b>	<b>-500,00</b>	<b>0,00</b>
<b>SA3</b>	<b>Saldo (3) Nettofinanzierungssaldo (Saldo 1 + Saldo 2)</b>									<b>-7 800,00</b>	<b>-10 000,00</b>	<b>-6 741,81</b>
<b>Finanzierungstätigkeit</b>												
<b>SU 35</b>	<b>Summe Einzahlungen aus der Finanzierungstätigkeit</b>									<b>0,00</b>	<b>0,00</b>	<b>0,00</b>
<b>SU 36</b>	<b>Summe Auszahlungen aus der Finanzierungstätigkeit</b>									<b>0,00</b>	<b>0,00</b>	<b>0,00</b>
<b>SA4</b>	<b>Saldo (4) Geldfluss aus der Finanzierungstätigkeit (35 – 36)</b>									<b>0,00</b>	<b>0,00</b>	<b>0,00</b>
<b>SA5</b>	<b>Saldo (5) Geldfluss aus der voranschlagswirksamen Gebarung (Saldo 3 + Saldo 4)</b>									<b>-7 800,00</b>	<b>-10 000,00</b>	<b>-6 741,81</b>
<b>36</b>	<b>Heimatspflege</b>											
<b>360</b>	<b>Heimatsmuseen</b>											
<b>360000</b>	<b>Heimatsmuseen</b>											
<b>Operative Gebarung</b>												
<b>SU 21 / 31</b>	<b>Summe Erträge / Einzahlungen operative Gebarung</b>									<b>0,00</b>	<b>0,00</b>	<b>0,00</b>
1/360000-569000	Sonstige Nebengebühren			2211	3211	20					100,00	100,00
1/360000-582000	Sonstige Dienstgeberbeiträge zur sozialen Sicherheit			2212	3212	20					100,00	100,00
<b>SU 22 / 32</b>	<b>Summe Aufwendungen / Auszahlungen operative Gebarung</b>									<b>0,00</b>	<b>200,00</b>	<b>0,00</b>
<b>SA 0 / SA 1</b>	<b>(0) Nettoergebnis (21 - 22) / (1) Geldfluss operative Gebarung (31 – 32)</b>									<b>0,00</b>	<b>-200,00</b>	<b>0,00</b>
<b>SA01</b>	<b>Saldo (01) Haushaltsrücklagen (230 - 240)</b>									<b>0,00</b>	<b>0,00</b>	<b>0,00</b>
<b>SA00</b>	<b>Saldo (00) Nettoergebnis nach Haushaltsrücklagen (Saldo 0 + Saldo 01)</b>									<b>0,00</b>	<b>-200,00</b>	<b>0,00</b>
<b>Investive Gebarung</b>												
<b>SU 33</b>	<b>Summe Einzahlungen investive Gebarung</b>									<b>0,00</b>	<b>0,00</b>	<b>0,00</b>
<b>SU 34</b>	<b>Summe Auszahlungen investive Gebarung</b>									<b>0,00</b>	<b>0,00</b>	<b>0,00</b>
<b>SA2</b>	<b>Saldo (2) Geldfluss aus der Investiven Gebarung (33 – 34)</b>									<b>0,00</b>	<b>0,00</b>	<b>0,00</b>
<b>SA3</b>	<b>Saldo (3) Nettofinanzierungssaldo (Saldo 1 + Saldo 2)</b>									<b>0,00</b>	<b>-200,00</b>	<b>0,00</b>
<b>Finanzierungstätigkeit</b>												
<b>SU 35</b>	<b>Summe Einzahlungen aus der Finanzierungstätigkeit</b>									<b>0,00</b>	<b>0,00</b>	<b>0,00</b>
<b>SU 36</b>	<b>Summe Auszahlungen aus der Finanzierungstätigkeit</b>									<b>0,00</b>	<b>0,00</b>	<b>0,00</b>
<b>SA4</b>	<b>Saldo (4) Geldfluss aus der Finanzierungstätigkeit (35 – 36)</b>									<b>0,00</b>	<b>0,00</b>	<b>0,00</b>
<b>SA5</b>	<b>Saldo (5) Geldfluss aus der voranschlagswirksamen Gebarung (Saldo 3 + Saldo 4)</b>									<b>0,00</b>	<b>-200,00</b>	<b>0,00</b>
<b>361</b>	<b>Nichtwissenschaftliche Archive</b>											
<b>361000</b>	<b>Archiv</b>											
<b>Operative Gebarung</b>												
<b>SU 21 / 31</b>	<b>Summe Erträge / Einzahlungen operative Gebarung</b>									<b>0,00</b>	<b>0,00</b>	<b>0,00</b>

		MVAG VC QU			Ergebnisvoranschlag			Finanzierungsvoranschlag		
		EH	FH		VA 2026	VA 2025	RA 2024	VA 2026	VA 2025	RA 2024
1/361000-728000	Entgelte für sonstige Leistungen	2225	3225	24	2 000,00	2 000,00	1 052,16	2 000,00	2 000,00	1 052,16
<b>SU 22 / 32</b>	<b>Summe Aufwendungen / Auszahlungen operative Gebarung</b>				<b>2 000,00</b>	<b>2 000,00</b>	<b>1 052,16</b>	<b>2 000,00</b>	<b>2 000,00</b>	<b>1 052,16</b>
<b>SA 0 / SA 1</b>	<b>(0) Nettoergebnis (21 - 22) / (1) Geldfluss operative Gebarung (31 - 32)</b>				<b>-2 000,00</b>	<b>-2 000,00</b>	<b>-1 052,16</b>	<b>-2 000,00</b>	<b>-2 000,00</b>	<b>-1 052,16</b>
<b>SA01</b>	<b>Saldo (01) Haushaltsrücklagen (230 - 240)</b>				<b>0,00</b>	<b>0,00</b>	<b>0,00</b>	<b>0,00</b>	<b>0,00</b>	<b>0,00</b>
<b>SA00</b>	<b>Saldo (00) Nettoergebnis nach Haushaltsrücklagen (Saldo 0 + Saldo 01)</b>				<b>-2 000,00</b>	<b>-2 000,00</b>	<b>-1 052,16</b>			
<b>Investive Gebarung</b>										
<b>SU 33</b>	<b>Summe Einzahlungen investive Gebarung</b>							<b>0,00</b>	<b>0,00</b>	<b>0,00</b>
<b>SU 34</b>	<b>Summe Auszahlungen investive Gebarung</b>							<b>0,00</b>	<b>0,00</b>	<b>0,00</b>
<b>SA2</b>	<b>Saldo (2) Geldfluss aus der Investiven Gebarung (33 - 34)</b>							<b>0,00</b>	<b>0,00</b>	<b>0,00</b>
<b>SA3</b>	<b>Saldo (3) Nettofinanzierungssaldo (Saldo 1 + Saldo 2)</b>							<b>-2 000,00</b>	<b>-2 000,00</b>	<b>-1 052,16</b>
<b>Finanzierungstätigkeit</b>										
<b>SU 35</b>	<b>Summe Einzahlungen aus der Finanzierungstätigkeit</b>							<b>0,00</b>	<b>0,00</b>	<b>0,00</b>
<b>SU 36</b>	<b>Summe Auszahlungen aus der Finanzierungstätigkeit</b>							<b>0,00</b>	<b>0,00</b>	<b>0,00</b>
<b>SA4</b>	<b>Saldo (4) Geldfluss aus der Finanzierungstätigkeit (35 - 36)</b>							<b>0,00</b>	<b>0,00</b>	<b>0,00</b>
<b>SA5</b>	<b>Saldo (5) Geldfluss aus der voranschlagswirksamen Gebarung (Saldo 3 + Saldo 4)</b>							<b>-2 000,00</b>	<b>-2 000,00</b>	<b>-1 052,16</b>
<b>362</b>	<b>Denkmalpflege</b>									
<b>362000</b>	<b>Denkmalpflege</b>									
<b>Operative Gebarung</b>										
2/362000+811000	Einnahmen aus der Vermietung	2115	3115	14	100,00	100,00		100,00	100,00	
<b>SU 21 / 31</b>	<b>Summe Erträge / Einzahlungen operative Gebarung</b>				<b>100,00</b>	<b>100,00</b>	<b>0,00</b>	<b>100,00</b>	<b>100,00</b>	<b>0,00</b>
1/362000-400000	Geringw.Wirtschafts- güter d.Anl.Vermögens	2221	3221	23	1 000,00	1 000,00		1 000,00	1 000,00	
1/362000-600000	Strom	2222	3222	24	300,00	300,00	258,00	300,00	300,00	258,00
1/362000-600100	Gas	2222	3222	24	2 000,00	3 300,00	1 607,00	2 000,00	3 300,00	1 607,00
1/362000-614000	Instandhaltung von Gebäuden	2224	3224	24	500,00	500,00		500,00	500,00	
1/362000-619000	Instandhaltung von Sonderanlagen (Denkm.)	2224	3224	24	500,00	500,00	1 700,00	500,00	500,00	1 700,00
1/362000-670000	Versicherungen	2222	3222	24	1 000,00	2 500,00	328,15	1 000,00	2 500,00	328,15
1/362000-710000	Öffentliche Abgaben (Ausgaben), ohne Gebühren gemäß FAG	2225	3225	24		100,00			100,00	
1/362000-720000	Kostenbeiträge (Kostensätze) für Leistungen Bauhof	2225	3225	24	1 000,00	1 000,00	2 092,86	1 000,00	1 000,00	2 092,86
1/362000-729000	Sonstige Ausgaben	2225	3225	24	500,00	500,00		500,00	500,00	
<b>SU 22 / 32</b>	<b>Summe Aufwendungen / Auszahlungen operative Gebarung</b>				<b>6 800,00</b>	<b>9 700,00</b>	<b>5 986,01</b>	<b>6 800,00</b>	<b>9 700,00</b>	<b>5 986,01</b>
<b>SA 0 / SA 1</b>	<b>(0) Nettoergebnis (21 - 22) / (1) Geldfluss operative Gebarung (31 - 32)</b>				<b>-6 700,00</b>	<b>-9 600,00</b>	<b>-5 986,01</b>	<b>-6 700,00</b>	<b>-9 600,00</b>	<b>-5 986,01</b>
<b>SA01</b>	<b>Saldo (01) Haushaltsrücklagen (230 - 240)</b>				<b>0,00</b>	<b>0,00</b>	<b>0,00</b>	<b>0,00</b>	<b>0,00</b>	<b>0,00</b>
<b>SA00</b>	<b>Saldo (00) Nettoergebnis nach Haushaltsrücklagen (Saldo 0 + Saldo 01)</b>				<b>-6 700,00</b>	<b>-9 600,00</b>	<b>-5 986,01</b>			

	MVAG	VC QU	Ergebnisvoranschlag			Finanzierungsvoranschlag					
			EH	FH	VA 2026	VA 2025	RA 2024	VA 2026	VA 2025	RA 2024	
<b>Investive Gebarung</b>											
SU 33			Summe Einzahlungen investive Gebarung					0,00	0,00	0,00	
SU 34			Summe Auszahlungen investive Gebarung					0,00	0,00	0,00	
SA2			Saldo (2) Geldfluss aus der Investiven Gebarung (33 – 34)					0,00	0,00	0,00	
SA3			Saldo (3) Nettofinanzierungssaldo (Saldo 1 + Saldo 2)					-6 700,00	-9 600,00	-5 986,01	
<b>Finanzierungstätigkeit</b>											
SU 35			Summe Einzahlungen aus der Finanzierungstätigkeit					0,00	0,00	0,00	
SU 36			Summe Auszahlungen aus der Finanzierungstätigkeit					0,00	0,00	0,00	
SA4			Saldo (4) Geldfluss aus der Finanzierungstätigkeit (35 – 36)					0,00	0,00	0,00	
SA5			Saldo (5) Geldfluss aus der voranschlagswirksamen Gebarung (Saldo 3 + Saldo 4)					-6 700,00	-9 600,00	-5 986,01	
<b>363</b>	<b>Altstadterhaltung und Ortsbildpflege</b>										
<b>363000</b>	<b>Altstadterhaltung und Ortsbildpflege</b>										
<b>Operative Gebarung</b>											
SU 21 / 31			Summe Erträge / Einzahlungen operative Gebarung			0,00	0,00	0,00	0,00	0,00	
1/363000-400000			Geringw.Wirtschaft- güter d.Anl.Vermögens	2221 3221	23	10 000,00	5 000,00	34 763,48	10 000,00	5 000,00	34 763,48
1/363000-614000			Instandhaltung von Sonderanlagen	2224 3224	24	5 000,00	5 000,00	8 974,96	5 000,00	5 000,00	8 974,96
1/363000-728000			Entg.f.so.L.v.Gew.Tr., Firmen u.jur.Personen	2225 3225	24	20 000,00	20 000,00	25 221,40	20 000,00	20 000,00	25 221,40
SU 22 / 32			Summe Aufwendungen / Auszahlungen operative Gebarung			35 000,00	30 000,00	68 959,84	35 000,00	30 000,00	68 959,84
SA 0 / SA 1			(0) Nettoergebnis (21 - 22) / (1) Geldfluss operative Gebarung (31 – 32)			-35 000,00	-30 000,00	-68 959,84	-35 000,00	-30 000,00	-68 959,84
SA01			Saldo (01) Haushaltsrücklagen (230 - 240)			0,00	0,00	0,00	0,00	0,00	0,00
SA00			Saldo (00) Nettoergebnis nach Haushaltsrücklagen (Saldo 0 + Saldo 01)			-35 000,00	-30 000,00	-68 959,84			
<b>Investive Gebarung</b>											
SU 33			Summe Einzahlungen investive Gebarung					0,00	0,00	0,00	
SU 34			Summe Auszahlungen investive Gebarung					0,00	0,00	0,00	
SA2			Saldo (2) Geldfluss aus der Investiven Gebarung (33 – 34)					0,00	0,00	0,00	
SA3			Saldo (3) Nettofinanzierungssaldo (Saldo 1 + Saldo 2)					-35 000,00	-30 000,00	-68 959,84	
<b>Finanzierungstätigkeit</b>											
SU 35			Summe Einzahlungen aus der Finanzierungstätigkeit					0,00	0,00	0,00	
SU 36			Summe Auszahlungen aus der Finanzierungstätigkeit					0,00	0,00	0,00	
SA4			Saldo (4) Geldfluss aus der Finanzierungstätigkeit (35 – 36)					0,00	0,00	0,00	
SA5			Saldo (5) Geldfluss aus der voranschlagswirksamen Gebarung (Saldo 3 + Saldo 4)					-35 000,00	-30 000,00	-68 959,84	

		MVAG		VC QU	Ergebnisvoranschlag			Finanzierungsvoranschlag		
		EH	FH		VA 2026	VA 2025	RA 2024	VA 2026	VA 2025	RA 2024
<b>369</b>	<b>Sonstige Einrichtungen und Maßnahmen</b>									
<b>369000</b>	<b>Sonstige Einrichtungen und Maßnahmen</b>									
<b>Operative Gebarung</b>										
2/369000+829000	Sonstige Einnahmen	2116	3116	18	1 000,00	1 000,00	2 483,34	1 000,00	1 000,00	2 483,34
<b>SU 21 / 31</b>	<b>Summe Erträge / Einzahlungen operative Gebarung</b>				<b>1 000,00</b>	<b>1 000,00</b>	<b>2 483,34</b>	<b>1 000,00</b>	<b>1 000,00</b>	<b>2 483,34</b>
1/369000-413000	Handelswaren	2221	3221	23	3 000,00	3 000,00	2 156,62	3 000,00	3 000,00	2 156,62
1/369000-720000	Kostenbeiträge (Kostensätze) für Leistungen Bauhof	2225	3225	24	10 000,00	10 000,00	34 466,46	10 000,00	10 000,00	34 466,46
1/369000-723000	Brauchtumpflege	2225	3225	24	15 000,00	15 000,00	25 265,62	15 000,00	15 000,00	25 565,62
1/369000-728000	Entg.f.so.Leistg.v.Ge- werbetreib. (Jungb.F.)	2225	3225	24	3 000,00	5 000,00	8 945,70	3 000,00	5 000,00	8 945,70
<b>SU 22 / 32</b>	<b>Summe Aufwendungen / Auszahlungen operative Gebarung</b>				<b>31 000,00</b>	<b>33 000,00</b>	<b>70 834,40</b>	<b>31 000,00</b>	<b>33 000,00</b>	<b>71 134,40</b>
<b>SA 0 / SA 1</b>	<b>(0) Nettoergebnis (21 - 22) / (1) Geldfluss operative Gebarung (31 – 32)</b>				<b>-30 000,00</b>	<b>-32 000,00</b>	<b>-68 351,06</b>	<b>-30 000,00</b>	<b>-32 000,00</b>	<b>-68 651,06</b>
<b>SA01</b>	<b>Saldo (01) Haushaltsrücklagen (230 - 240)</b>				<b>0,00</b>	<b>0,00</b>	<b>0,00</b>	<b>0,00</b>	<b>0,00</b>	<b>0,00</b>
<b>SA00</b>	<b>Saldo (00) Nettoergebnis nach Haushaltsrücklagen (Saldo 0 + Saldo 01)</b>				<b>-30 000,00</b>	<b>-32 000,00</b>	<b>-68 351,06</b>			
<b>Investive Gebarung</b>										
<b>SU 33</b>	<b>Summe Einzahlungen investive Gebarung</b>							<b>0,00</b>	<b>0,00</b>	<b>0,00</b>
<b>SU 34</b>	<b>Summe Auszahlungen investive Gebarung</b>							<b>0,00</b>	<b>0,00</b>	<b>0,00</b>
<b>SA2</b>	<b>Saldo (2) Geldfluss aus der Investiven Gebarung (33 – 34)</b>							<b>0,00</b>	<b>0,00</b>	<b>0,00</b>
<b>SA3</b>	<b>Saldo (3) Nettofinanzierungssaldo (Saldo 1 + Saldo 2)</b>							<b>-30 000,00</b>	<b>-32 000,00</b>	<b>-68 651,06</b>
<b>Finanzierungstätigkeit</b>										
<b>SU 35</b>	<b>Summe Einzahlungen aus der Finanzierungstätigkeit</b>							<b>0,00</b>	<b>0,00</b>	<b>0,00</b>
<b>SU 36</b>	<b>Summe Auszahlungen aus der Finanzierungstätigkeit</b>							<b>0,00</b>	<b>0,00</b>	<b>0,00</b>
<b>SA4</b>	<b>Saldo (4) Geldfluss aus der Finanzierungstätigkeit (35 – 36)</b>							<b>0,00</b>	<b>0,00</b>	<b>0,00</b>
<b>SA5</b>	<b>Saldo (5) Geldfluss aus der voranschlagswirksamen Gebarung (Saldo 3 + Saldo 4)</b>							<b>-30 000,00</b>	<b>-32 000,00</b>	<b>-68 651,06</b>
<b>38</b>	<b>Sonstige Kulturpflege</b>									
<b>380</b>	<b>Einrichtungen der Kulturpflege</b>									
<b>380000</b>	<b>Einrichtg.der Kulturpflege Festsaal Wöll.</b>									
<b>Operative Gebarung</b>										
2/380000+811000	Benützungsentgelt	2115	3115	14	1 000,00	3 000,00	127,15	1 000,00	3 000,00	127,15
2/380000+811100	Miete Trauungen	2115	3115		1 000,00	2 000,00		1 000,00	2 000,00	
2/380000+829000	Sonstige Einnahmen	2116	3116	18	100,00	100,00	25,95	100,00	100,00	25,95
<b>SU 21 / 31</b>	<b>Summe Erträge / Einzahlungen operative Gebarung</b>				<b>2 100,00</b>	<b>5 100,00</b>	<b>153,10</b>	<b>2 100,00</b>	<b>5 100,00</b>	<b>153,10</b>
1/380000-400000	Geringw.Wirtschafts- güter d.Anl.Vermögens	2221	3221	23	2 000,00	2 000,00	2 195,15	2 000,00	2 000,00	2 195,15
1/380000-454000	Reinigungsmittel	2221	3221	23	1 000,00	1 500,00	72,57	1 000,00	1 500,00	72,57

		MVAG		VC QU	Ergebnisvoranschlag			Finanzierungsvoranschlag		
		EH	FH		VA 2026	VA 2025	RA 2024	VA 2026	VA 2025	RA 2024
1/380000-511000	Geldbezüge der Vertragsbediensteten in handwerklicher Verwendung	2211	3211		1 000,00	3 000,00		1 000,00	3 000,00	
1/380000-565000	Mehrleistungsvergütung	2211	3211	20		100,00			100,00	
1/380000-569000	Sonstige Nebengebühren	2211	3211	20		100,00			100,00	
1/380000-580000	Dienstgeberbeiträge zum Ausgleichsfonds für Familienbeihilfen	2212	3212	20		100,00			100,00	
1/380000-582000	Sonst.DGB. zur soz. Sicherheit	2212	3212	20		500,00			500,00	
1/380000-600000	Strom	2222	3222	24	6 000,00	5 000,00	4 349,18	6 000,00	5 000,00	4 349,18
1/380000-600200	Gas	2222	3222	24	3 000,00	3 000,00		3 000,00	3 000,00	
1/380000-614000	Instandh.v.Gebäuden	2224	3224	24	5 000,00	1 500,00	11 772,77	5 000,00	1 500,00	11 772,77
1/380000-618000	Instandh.v.sonstigen Anlagen	2224	3224	24	2 000,00	2 500,00	1 513,20	2 000,00	2 500,00	1 513,20
1/380000-619000	Instandh.v.Sonderanlagen	2224	3224	24	500,00	1 000,00		500,00	1 000,00	
1/380000-631000	Fernmeldegebühren	2222	3222	24	100,00	100,00		100,00	100,00	
1/380000-650000	Zinsen f.Fin.Schulden BM f.wirtsch.Angel.	2241	3241	25	4 000,00	7 000,00	6 821,03	4 000,00	7 000,00	6 821,03
1/380000-670000	Versicherungen	2222	3222	24	500,00	500,00	270,00	500,00	500,00	270,00
1/380000-680000	Planmäßige Abschreibung	2226			34 600,00	34 000,00	34 716,35			
1/380000-710000	öffentliche Abgaben - Ausgaben	2225	3225	24	2 500,00	3 000,00	2 576,46	2 500,00	3 000,00	2 576,46
1/380000-720000	Kostenbeiträge (Kostenersätze) für Leistungen Bauhof	2225	3225	24	1 500,00	1 500,00	3 418,31	1 500,00	1 500,00	3 418,31
1/380000-728000	Entgelte für sonstige Leistungen	2225	3225	24	3 000,00	4 000,00	4 820,76	3 000,00	4 000,00	4 839,88
<b>SU 22 / 32</b>	<b>Summe Aufwendungen / Auszahlungen operative Gebarung</b>				<b>66 700,00</b>	<b>70 400,00</b>	<b>72 525,78</b>	<b>32 100,00</b>	<b>36 400,00</b>	<b>37 828,55</b>
<b>SA 0 / SA 1</b>	<b>(0) Nettoergebnis (21 - 22) / (1) Geldfluss operative Gebarung (31 - 32)</b>				<b>-64 600,00</b>	<b>-65 300,00</b>	<b>-72 372,68</b>	<b>-30 000,00</b>	<b>-31 300,00</b>	<b>-37 675,45</b>
<b>SA01</b>	<b>Saldo (01) Haushaltsrücklagen (230 - 240)</b>				<b>0,00</b>	<b>0,00</b>	<b>0,00</b>	<b>0,00</b>	<b>0,00</b>	<b>0,00</b>
<b>SA00</b>	<b>Saldo (00) Nettoergebnis nach Haushaltsrücklagen (Saldo 0 + Saldo 01)</b>				<b>-64 600,00</b>	<b>-65 300,00</b>	<b>-72 372,68</b>			
<b>Investive Gebarung</b>										
<b>SU 33</b>	<b>Summe Einzahlungen investive Gebarung</b>							<b>0,00</b>	<b>0,00</b>	<b>0,00</b>
<b>SU 34</b>	<b>Summe Auszahlungen investive Gebarung</b>							<b>0,00</b>	<b>0,00</b>	<b>0,00</b>
<b>SA2</b>	<b>Saldo (2) Geldfluss aus der Investiven Gebarung (33 - 34)</b>							<b>0,00</b>	<b>0,00</b>	<b>0,00</b>
<b>SA3</b>	<b>Saldo (3) Nettofinanzierungssaldo (Saldo 1 + Saldo 2)</b>							<b>-30 000,00</b>	<b>-31 300,00</b>	<b>-37 675,45</b>
<b>Finanzierungstätigkeit</b>										
<b>SU 35</b>	<b>Summe Einzahlungen aus der Finanzierungstätigkeit</b>							<b>0,00</b>	<b>0,00</b>	<b>0,00</b>
1/380000-346000	Investitionsdarlehen von Kreditinstituten		3614	65				10 000,00	7 700,00	7 437,68
<b>SU 36</b>	<b>Summe Auszahlungen aus der Finanzierungstätigkeit</b>							<b>10 000,00</b>	<b>7 700,00</b>	<b>7 437,68</b>
<b>SA4</b>	<b>Saldo (4) Geldfluss aus der Finanzierungstätigkeit (35 - 36)</b>							<b>-10 000,00</b>	<b>-7 700,00</b>	<b>-7 437,68</b>
<b>SA5</b>	<b>Saldo (5) Geldfluss aus der voranschlagswirksamen Gebarung (Saldo 3 + Saldo 4)</b>							<b>-40 000,00</b>	<b>-39 000,00</b>	<b>-45 113,13</b>
<b>380100</b>	<b>Einrichtg.der Kulturpflege Saal Steinabr.</b>									
<b>Operative Gebarung</b>										
2/380100+811000	Benützungsentgelt	2115	3115	14	1 000,00	3 000,00	308,82	1 000,00	3 000,00	308,82

		MVAG		VC QU	Ergebnisvoranschlag			Finanzierungsvoranschlag		
		EH	FH		VA 2026	VA 2025	RA 2024	VA 2026	VA 2025	RA 2024
2/380100+811100	Miete Trauungen	2115	3115		1 000,00			1 000,00		
<b>SU 21 / 31</b>	<b>Summe Erträge / Einzahlungen operative Gebarung</b>				<b>2 000,00</b>	<b>3 000,00</b>	<b>308,82</b>	<b>2 000,00</b>	<b>3 000,00</b>	<b>308,82</b>
1/380100-400000	Geringw.Wirtschafts- güter d.Anl.Vermögens	2221	3221	23	2 000,00	2 000,00	1 913,03	2 000,00	2 000,00	1 913,03
1/380100-454000	Reinigungsmittel	2221	3221	23	500,00	1 000,00		500,00	1 000,00	
1/380100-511000	Geldbezüge der Vertragsbediensteten in handwerklicher Verwendung	2211	3211	20		3 000,00			3 000,00	
1/380100-565000	Mehrleistungsvergütung	2211	3211	20		100,00			100,00	
1/380100-569000	Sonstige Nebengebühren	2211	3211	20		100,00			100,00	
1/380100-580000	Dienstgeberbeiträge zum Ausgleichs- fonds für Familienbeihilfen	2212	3212	20		200,00			200,00	
1/380100-582000	Sonst.DGB zur soz. Sicherheit	2212	3212	20		500,00			500,00	
1/380100-600000	Strom	2222	3222	24	5 500,00	5 000,00	5 573,56	5 500,00	5 000,00	5 573,56
1/380100-600100	Gas	2222	3222	24	7 000,00	7 000,00	7 510,33	7 000,00	7 000,00	7 510,33
1/380100-614000	Instandh.v.Gebäuden	2224	3224	24	1 000,00	1 000,00	901,48	1 000,00	1 000,00	901,48
1/380100-618000	Instandhaltung von sonstigen Anlagen	2224	3224	24	2 000,00	2 000,00	2 139,51	2 000,00	2 000,00	2 139,51
1/380100-631000	Fernmeldegebühren	2222	3222	24	100,00	100,00	30,91	100,00	100,00	30,91
1/380100-650000	Zinsen f.Fin.Schulden v.Finanzunternehmungen	2241	3241	25	6 000,00	10 300,00	9 281,38	6 000,00	10 300,00	9 281,38
1/380100-670000	Versicherungen	2222	3222	24	1 400,00	1 400,00	1 454,87	1 400,00	1 400,00	1 454,87
1/380100-680000	Planmäßige Abschreibung	2226			24 900,00	24 900,00	25 137,09			
1/380100-700000	Miet- und Pachtaufwand	2223	3223	24	2 000,00	2 000,00	1 607,40	2 000,00	2 000,00	1 607,40
1/380100-710000	öffentliche Abgaben - Ausgaben	2225	3225	24	3 000,00	3 000,00	2 798,67	3 000,00	3 000,00	2 798,67
1/380100-720000	Kostenbeiträge (Kostensätze) für Leistungen Bauhof	2225	3225	24	3 000,00	3 000,00	2 544,43	3 000,00	3 000,00	2 544,43
1/380100-728000	Entgelte für sonstige Leistungen	2225	3225	24	2 500,00	2 500,00	3 235,86	2 500,00	2 500,00	3 485,86
<b>SU 22 / 32</b>	<b>Summe Aufwendungen / Auszahlungen operative Gebarung</b>				<b>60 900,00</b>	<b>69 100,00</b>	<b>64 128,52</b>	<b>36 000,00</b>	<b>44 200,00</b>	<b>39 241,43</b>
<b>SA 0 / SA 1</b>	<b>(0) Nettoergebnis (21 - 22) / (1) Geldfluss operative Gebarung (31 - 32)</b>				<b>-58 900,00</b>	<b>-66 100,00</b>	<b>-63 819,70</b>	<b>-34 000,00</b>	<b>-41 200,00</b>	<b>-38 932,61</b>
<b>SA01</b>	<b>Saldo (01) Haushaltsrücklagen (230 - 240)</b>				<b>0,00</b>	<b>0,00</b>	<b>0,00</b>	<b>0,00</b>	<b>0,00</b>	<b>0,00</b>
<b>SA00</b>	<b>Saldo (00) Nettoergebnis nach Haushaltsrücklagen (Saldo 0 + Saldo 01)</b>				<b>-58 900,00</b>	<b>-66 100,00</b>	<b>-63 819,70</b>			
<b>Investive Gebarung</b>										
<b>SU 33</b>	<b>Summe Einzahlungen investive Gebarung</b>							<b>0,00</b>	<b>0,00</b>	<b>0,00</b>
<b>SU 34</b>	<b>Summe Auszahlungen investive Gebarung</b>							<b>0,00</b>	<b>0,00</b>	<b>0,00</b>
<b>SA2</b>	<b>Saldo (2) Geldfluss aus der Investiven Gebarung (33 - 34)</b>							<b>0,00</b>	<b>0,00</b>	<b>0,00</b>
<b>SA3</b>	<b>Saldo (3) Nettofinanzierungssaldo (Saldo 1 + Saldo 2)</b>							<b>-34 000,00</b>	<b>-41 200,00</b>	<b>-38 932,61</b>
<b>Finanzierungstätigkeit</b>										
<b>SU 35</b>	<b>Summe Einzahlungen aus der Finanzierungstätigkeit</b>							<b>0,00</b>	<b>0,00</b>	<b>0,00</b>
1/380100-346000	Tilg.Schuldaufn.v. Finanzunternehmungen		3614	65				15 000,00	15 000,00	15 928,35
<b>SU 36</b>	<b>Summe Auszahlungen aus der Finanzierungstätigkeit</b>							<b>15 000,00</b>	<b>15 000,00</b>	<b>15 928,35</b>

		MVAG VC QU			Ergebnisvoranschlag			Finanzierungsvoranschlag		
		EH	FH		VA 2026	VA 2025	RA 2024	VA 2026	VA 2025	RA 2024
<b>SA4</b>	<b>Saldo (4) Geldfluss aus der Finanzierungstätigkeit (35 – 36)</b>							<b>-15 000,00</b>	<b>-15 000,00</b>	<b>-15 928,35</b>
<b>SA5</b>	<b>Saldo (5) Geldfluss aus der voranschlagswirksamen Gebarung (Saldo 3 + Saldo 4)</b>							<b>-49 000,00</b>	<b>-56 200,00</b>	<b>-54 860,96</b>
<b>380200</b>	<b>Einrichtg.der Kulturpflege Kult.Heim FWA</b>									
<b>Operative Gebarung</b>										
2/380200+811000	Benützungsentgelt	2115	3115	14	4 500,00	4 000,00	210,72	4 500,00	4 000,00	210,72
2/380200+813000	Erträge aus der Auflösung von Investitionszuschüssen (Kapitaltransfers)	2127			1 000,00					
2/380200+829000	Sonstige Einnahmen	2116	3116	18	100,00	100,00		100,00	100,00	
6/380200+899000	Entnahmen aus Verrechnungsrücklagen zwischen operativer Gebarung und Projekten	2116		1		17 600,00	40 000,00			
<b>SU 21 / 31</b>	<b>Summe Erträge / Einzahlungen operative Gebarung</b>				<b>5 600,00</b>	<b>21 700,00</b>	<b>40 210,72</b>	<b>4 600,00</b>	<b>4 100,00</b>	<b>210,72</b>
1/380200-400000	Geringw.Wirtschafts- güter d.Anl.Vermögens	2221	3221	23	500,00	500,00	172,95	500,00	500,00	
1/380200-454000	Reinigungsmittel	2221	3221	23	300,00	300,00	453,99	300,00	300,00	453,99
1/380200-600000	Strom	2222	3222	24	1 500,00	1 500,00	915,59	1 500,00	1 500,00	915,59
1/380200-600100	Gas	2222	3222	24	2 000,00	3 000,00	1 534,50	2 000,00	3 000,00	1 534,50
1/380200-614000	Instandh.v.Gebäuden	2224	3224	24	500,00	500,00	1 067,00	500,00	500,00	1 067,00
1/380200-618000	Instandhaltung von sonstigen Anlagen	2224	3224	24	500,00	500,00	301,12	500,00	500,00	301,12
1/380200-670000	Versicherungen	2222	3222	24	1 000,00	1 300,00		1 000,00	1 300,00	
1/380200-680000	Planmäßige Abschreibung	2226			13 800,00	5 200,00	9 872,51			
1/380200-710000	öffentliche Abgaben - Ausgaben	2225	3225	24	900,00	900,00	766,72	900,00	900,00	766,72
1/380200-720000	Kostenbeiträge (Kostenersätze) für Leistungen Bauhof	2225	3225	24	2 000,00	2 000,00	980,07	2 000,00	2 000,00	980,07
1/380200-728000	Entgelte für sonstige Leistungen	2225	3225	24	500,00	500,00	195,31	500,00	500,00	195,31
<b>SU 22 / 32</b>	<b>Summe Aufwendungen / Auszahlungen operative Gebarung</b>				<b>23 500,00</b>	<b>16 200,00</b>	<b>16 259,76</b>	<b>9 700,00</b>	<b>11 000,00</b>	<b>6 214,30</b>
<b>SA 0 / SA 1</b>	<b>(0) Nettoergebnis (21 - 22) / (1) Geldfluss operative Gebarung (31 – 32)</b>				<b>-17 900,00</b>	<b>5 500,00</b>	<b>23 950,96</b>	<b>-5 100,00</b>	<b>-6 900,00</b>	<b>-6 003,58</b>
<b>SA01</b>	<b>Saldo (01) Haushaltsrücklagen (230 - 240)</b>				<b>0,00</b>	<b>0,00</b>	<b>0,00</b>	<b>0,00</b>	<b>0,00</b>	<b>0,00</b>
<b>SA00</b>	<b>Saldo (00) Nettoergebnis nach Haushaltsrücklagen (Saldo 0 + Saldo 01)</b>				<b>-17 900,00</b>	<b>5 500,00</b>	<b>23 950,96</b>			
<b>Investive Gebarung</b>										
6/380200+301000	Kapitaltransfers von Ländern, Landesfonds und Landeskammern		3331	1					10 000,00	
<b>SU 33</b>	<b>Summe Einzahlungen investive Gebarung</b>							<b>0,00</b>	<b>10 000,00</b>	<b>0,00</b>
1/380200-042000	Betriebsausstattung		3415	2 41					500,00	
5/380200-042000	Amts-, Betriebs- und Geschäftsausstattung		3415	1						67 569,99
<b>SU 34</b>	<b>Summe Auszahlungen investive Gebarung</b>							<b>0,00</b>	<b>500,00</b>	<b>67 569,99</b>
<b>SA2</b>	<b>Saldo (2) Geldfluss aus der Investiven Gebarung (33 – 34)</b>							<b>0,00</b>	<b>9 500,00</b>	<b>-67 569,99</b>
<b>SA3</b>	<b>Saldo (3) Nettofinanzierungssaldo (Saldo 1 + Saldo 2)</b>							<b>-5 100,00</b>	<b>2 600,00</b>	<b>-73 573,57</b>

		MVAG VC QU			Ergebnisvoranschlag			Finanzierungsvoranschlag		
		EH	FH		VA 2026	VA 2025	RA 2024	VA 2026	VA 2025	RA 2024
<b>Finanzierungstätigkeit</b>										
SU 35	Summe Einzahlungen aus der Finanzierungstätigkeit							0,00	0,00	0,00
SU 36	Summe Auszahlungen aus der Finanzierungstätigkeit							0,00	0,00	0,00
SA4	Saldo (4) Geldfluss aus der Finanzierungstätigkeit (35 – 36)							0,00	0,00	0,00
SA5	Saldo (5) Geldfluss aus der voranschlagswirksamen Gebarung (Saldo 3 + Saldo 4)							-5 100,00	2 600,00	-73 573,57
<b>381</b>	<b>Maßnahmen der Kulturpflege</b>									
<b>381000</b>	<b>Massnahmen der Kulturpflege</b>									
<b>Operative Gebarung</b>										
2/381000+829000	So.Einnahmen(Maibaum. Kulturwochen Weihn.)	2116	3116	18	12 000,00	10 000,00	23 839,25	12 000,00	10 000,00	23 839,25
SU 21 / 31	Summe Erträge / Einzahlungen operative Gebarung				12 000,00	10 000,00	23 839,25	12 000,00	10 000,00	23 839,25
1/381000-728000	Entg.f.so.Leistg.v.Gew Tr.,Firmen	2225	3225	24	20 000,00	25 000,00	52 692,98	20 000,00	25 000,00	52 683,75
SU 22 / 32	Summe Aufwendungen / Auszahlungen operative Gebarung				20 000,00	25 000,00	52 692,98	20 000,00	25 000,00	52 683,75
SA 0 / SA 1	(0) Nettoergebnis (21 - 22) / (1) Geldfluss operative Gebarung (31 – 32)				-8 000,00	-15 000,00	-28 853,73	-8 000,00	-15 000,00	-28 844,50
SA01	Saldo (01) Haushaltsrücklagen (230 - 240)				0,00	0,00	0,00	0,00	0,00	0,00
SA00	Saldo (00) Nettoergebnis nach Haushaltsrücklagen (Saldo 0 + Saldo 01)				-8 000,00	-15 000,00	-28 853,73			
<b>Investive Gebarung</b>										
SU 33	Summe Einzahlungen investive Gebarung							0,00	0,00	0,00
SU 34	Summe Auszahlungen investive Gebarung							0,00	0,00	0,00
SA2	Saldo (2) Geldfluss aus der Investiven Gebarung (33 – 34)							0,00	0,00	0,00
SA3	Saldo (3) Nettofinanzierungssaldo (Saldo 1 + Saldo 2)							-8 000,00	-15 000,00	-28 844,50
<b>Finanzierungstätigkeit</b>										
SU 35	Summe Einzahlungen aus der Finanzierungstätigkeit							0,00	0,00	0,00
SU 36	Summe Auszahlungen aus der Finanzierungstätigkeit							0,00	0,00	0,00
SA4	Saldo (4) Geldfluss aus der Finanzierungstätigkeit (35 – 36)							0,00	0,00	0,00
SA5	Saldo (5) Geldfluss aus der voranschlagswirksamen Gebarung (Saldo 3 + Saldo 4)							-8 000,00	-15 000,00	-28 844,50
<b>39</b>	<b>Kultus</b>									
<b>390</b>	<b>Kirchliche Angelegenheiten</b>									
<b>390000</b>	<b>Kirchliche Angelegenheiten</b>									
<b>Operative Gebarung</b>										
SU 21 / 31	Summe Erträge / Einzahlungen operative Gebarung				0,00	0,00	0,00	0,00	0,00	0,00
1/390000-757000	Lfd.Transf.Zahlg.an priv.Inst.o.Erw.Char.	2234	3234	27	300,00	300,00		300,00	300,00	
1/390000-777000	Kap.Transf.Zahlg.an priv.Inst.o.Erw.Char.	2234		44		100,00				
SU 22 / 32	Summe Aufwendungen / Auszahlungen operative Gebarung				300,00	400,00	0,00	300,00	300,00	0,00
SA 0 / SA 1	(0) Nettoergebnis (21 - 22) / (1) Geldfluss operative Gebarung (31 – 32)				-300,00	-400,00	0,00	-300,00	-300,00	0,00

		MVAG		VC QU	Ergebnisvoranschlag			Finanzierungsvoranschlag		
		EH	FH		VA 2026	VA 2025	RA 2024	VA 2026	VA 2025	RA 2024
SA01	Saldo (01) Haushaltsrücklagen (230 - 240)				0,00	0,00	0,00	0,00	0,00	0,00
SA00	Saldo (00) Nettoergebnis nach Haushaltsrücklagen (Saldo 0 + Saldo 01)				-300,00	-400,00	0,00			
<b>Investive Gebarung</b>										
SU 33	Summe Einzahlungen investive Gebarung							0,00	0,00	0,00
1/390000-777000	Kap.Transf.Zahlg.an priv.Inst.o.Erw.Char.		3434	44					100,00	
SU 34	Summe Auszahlungen investive Gebarung							0,00	100,00	0,00
SA2	Saldo (2) Geldfluss aus der Investiven Gebarung (33 – 34)							0,00	-100,00	0,00
SA3	Saldo (3) Nettofinanzierungssaldo (Saldo 1 + Saldo 2)							-300,00	-400,00	0,00
<b>Finanzierungstätigkeit</b>										
SU 35	Summe Einzahlungen aus der Finanzierungstätigkeit							0,00	0,00	0,00
SU 36	Summe Auszahlungen aus der Finanzierungstätigkeit							0,00	0,00	0,00
SA4	Saldo (4) Geldfluss aus der Finanzierungstätigkeit (35 – 36)							0,00	0,00	0,00
SA5	Saldo (5) Geldfluss aus der voranschlagswirksamen Gebarung (Saldo 3 + Saldo 4)							-300,00	-400,00	0,00

	MVAG	VC	QU	Ergebnisvoranschlag			Finanzierungsvoranschlag		
				EH	FH	VA 2026	VA 2025	RA 2024	VA 2026
<b>4 Soziale Wohlfahrt und Wohnbauförderung</b>									
<b>41</b>	<b>Allgemeine öffentliche Wohlfahrt</b>								
<b>413</b>	<b>Maßnahmen der Behindertenhilfe</b>								
<b>413000</b>	<b>Maßnahmen der Behindertenhilfe</b>								
<b>Operative Gebarung</b>									
<b>SU 21 / 31</b>	<b>Summe Erträge / Einzahlungen operative Gebarung</b>			<b>0,00</b>	<b>0,00</b>	<b>0,00</b>	<b>0,00</b>	<b>0,00</b>	<b>0,00</b>
1/413000-750000	Laufende Transferzahlungen an Bund und Bundesfonds	2231	3231	26	1 000,00	1 000,00		1 000,00	1 000,00
<b>SU 22 / 32</b>	<b>Summe Aufwendungen / Auszahlungen operative Gebarung</b>			<b>1 000,00</b>	<b>1 000,00</b>	<b>0,00</b>	<b>1 000,00</b>	<b>1 000,00</b>	<b>0,00</b>
<b>SA 0 / SA 1</b>	<b>(0) Nettoergebnis (21 - 22) / (1) Geldfluss operative Gebarung (31 - 32)</b>			<b>-1 000,00</b>	<b>-1 000,00</b>	<b>0,00</b>	<b>-1 000,00</b>	<b>-1 000,00</b>	<b>0,00</b>
<b>SA01</b>	<b>Saldo (01) Haushaltsrücklagen (230 - 240)</b>			<b>0,00</b>	<b>0,00</b>	<b>0,00</b>	<b>0,00</b>	<b>0,00</b>	<b>0,00</b>
<b>SA00</b>	<b>Saldo (00) Nettoergebnis nach Haushaltsrücklagen (Saldo 0 + Saldo 01)</b>			<b>-1 000,00</b>	<b>-1 000,00</b>	<b>0,00</b>			
<b>Investive Gebarung</b>									
<b>SU 33</b>	<b>Summe Einzahlungen investive Gebarung</b>						<b>0,00</b>	<b>0,00</b>	<b>0,00</b>
<b>SU 34</b>	<b>Summe Auszahlungen investive Gebarung</b>						<b>0,00</b>	<b>0,00</b>	<b>0,00</b>
<b>SA2</b>	<b>Saldo (2) Geldfluss aus der Investiven Gebarung (33 - 34)</b>						<b>0,00</b>	<b>0,00</b>	<b>0,00</b>
<b>SA3</b>	<b>Saldo (3) Nettofinanzierungssaldo (Saldo 1 + Saldo 2)</b>						<b>-1 000,00</b>	<b>-1 000,00</b>	<b>0,00</b>
<b>Finanzierungstätigkeit</b>									
<b>SU 35</b>	<b>Summe Einzahlungen aus der Finanzierungstätigkeit</b>						<b>0,00</b>	<b>0,00</b>	<b>0,00</b>
<b>SU 36</b>	<b>Summe Auszahlungen aus der Finanzierungstätigkeit</b>						<b>0,00</b>	<b>0,00</b>	<b>0,00</b>
<b>SA4</b>	<b>Saldo (4) Geldfluss aus der Finanzierungstätigkeit (35 - 36)</b>						<b>0,00</b>	<b>0,00</b>	<b>0,00</b>
<b>SA5</b>	<b>Saldo (5) Geldfluss aus der voranschlagswirksamen Gebarung (Saldo 3 + Saldo 4)</b>						<b>-1 000,00</b>	<b>-1 000,00</b>	<b>0,00</b>
<b>419</b>	<b>Sonstige Einrichtungen und Maßnahmen</b>								
<b>419000</b>	<b>Sonstige Einrichtungen und Maßnahmen</b>								
<b>Operative Gebarung</b>									
<b>SU 21 / 31</b>	<b>Summe Erträge / Einzahlungen operative Gebarung</b>			<b>0,00</b>	<b>0,00</b>	<b>0,00</b>	<b>0,00</b>	<b>0,00</b>	<b>0,00</b>
1/419000-751000	Lfd. Transf. Zhlg. a. Länd Wohnsitzgde. Beitr.	2231	3231	26	42 000,00	28 200,00	28 313,98	42 000,00	28 200,00
1/419000-751100	Lfd. Transferzlg. an Länder Sozialhilfeumlage	2231	3231	26	1 319 000,00	1 207 000,00	1 077 804,30	1 319 000,00	1 207 000,00
<b>SU 22 / 32</b>	<b>Summe Aufwendungen / Auszahlungen operative Gebarung</b>			<b>1 361 000,00</b>	<b>1 235 200,00</b>	<b>1 106 118,28</b>	<b>1 361 000,00</b>	<b>1 235 200,00</b>	<b>1 106 118,28</b>
<b>SA 0 / SA 1</b>	<b>(0) Nettoergebnis (21 - 22) / (1) Geldfluss operative Gebarung (31 - 32)</b>			<b>-1 361 000,00</b>	<b>-1 235 200,00</b>	<b>-1 106 118,28</b>	<b>-1 361 000,00</b>	<b>-1 235 200,00</b>	<b>-1 106 118,28</b>
<b>SA01</b>	<b>Saldo (01) Haushaltsrücklagen (230 - 240)</b>			<b>0,00</b>	<b>0,00</b>	<b>0,00</b>	<b>0,00</b>	<b>0,00</b>	<b>0,00</b>
<b>SA00</b>	<b>Saldo (00) Nettoergebnis nach Haushaltsrücklagen (Saldo 0 + Saldo 01)</b>			<b>-1 361 000,00</b>	<b>-1 235 200,00</b>	<b>-1 106 118,28</b>			
<b>Investive Gebarung</b>									
<b>SU 33</b>	<b>Summe Einzahlungen investive Gebarung</b>						<b>0,00</b>	<b>0,00</b>	<b>0,00</b>

	MVAG	VC QU	Ergebnisvoranschlag			Finanzierungsvoranschlag					
			EH	FH	VA 2026	VA 2025	RA 2024	VA 2026	VA 2025	RA 2024	
<b>SU 34</b>			<b>Summe Auszahlungen investive Gebarung</b>					<b>0,00</b>	<b>0,00</b>	<b>0,00</b>	
<b>SA2</b>			<b>Saldo (2) Geldfluss aus der Investiven Gebarung (33 – 34)</b>					<b>0,00</b>	<b>0,00</b>	<b>0,00</b>	
<b>SA3</b>			<b>Saldo (3) Nettofinanzierungssaldo (Saldo 1 + Saldo 2)</b>					<b>-1 361 000,00</b>	<b>-1 235 200,00</b>	<b>-1 106 118,28</b>	
<b>Finanzierungstätigkeit</b>											
<b>SU 35</b>			<b>Summe Einzahlungen aus der Finanzierungstätigkeit</b>					<b>0,00</b>	<b>0,00</b>	<b>0,00</b>	
<b>SU 36</b>			<b>Summe Auszahlungen aus der Finanzierungstätigkeit</b>					<b>0,00</b>	<b>0,00</b>	<b>0,00</b>	
<b>SA4</b>			<b>Saldo (4) Geldfluss aus der Finanzierungstätigkeit (35 – 36)</b>					<b>0,00</b>	<b>0,00</b>	<b>0,00</b>	
<b>SA5</b>			<b>Saldo (5) Geldfluss aus der voranschlagswirksamen Gebarung (Saldo 3 + Saldo 4)</b>					<b>-1 361 000,00</b>	<b>-1 235 200,00</b>	<b>-1 106 118,28</b>	
<b>42</b>			<b>Freie Wohlfahrt</b>								
<b>424</b>			<b>Heimhilfe</b>								
<b>424000</b>			<b>Heimhilfe</b>								
<b>Operative Gebarung</b>											
2/424000+816000			2114	3114	13	40 000,00	42 000,00	36 757,28	40 000,00	42 000,00	36 757,28
2/424000+829000			2116	3116	18	100,00			100,00		
<b>SU 21 / 31</b>			<b>Summe Erträge / Einzahlungen operative Gebarung</b>			<b>40 100,00</b>	<b>42 000,00</b>	<b>36 757,28</b>	<b>40 100,00</b>	<b>42 000,00</b>	<b>36 757,28</b>
1/424000-510000			2211	3211	20	41 000,00	39 000,00	38 192,80	41 000,00	39 000,00	38 192,80
1/424000-565000			2211	3211	20	500,00	500,00		500,00	500,00	
1/424000-569000			2211	3211	20	500,00	500,00	379,88	500,00	500,00	379,88
1/424000-580000			2212	3212	20	1 500,00	1 500,00	1 427,18	1 500,00	1 500,00	1 427,18
1/424000-582000			2212	3212	20	8 700,00	8 300,00	8 226,20	8 700,00	8 300,00	8 226,20
1/424000-724000			2225	3225	24	100,00	100,00		100,00	100,00	
1/424000-728000			2225	3225	24	400,00	400,00	912,00	400,00	400,00	912,00
<b>SU 22 / 32</b>			<b>Summe Aufwendungen / Auszahlungen operative Gebarung</b>			<b>52 700,00</b>	<b>50 300,00</b>	<b>49 138,06</b>	<b>52 700,00</b>	<b>50 300,00</b>	<b>49 138,06</b>
<b>SA 0 / SA 1</b>			<b>(0) Nettoergebnis (21 - 22) / (1) Geldfluss operative Gebarung (31 – 32)</b>			<b>-12 600,00</b>	<b>-8 300,00</b>	<b>-12 380,78</b>	<b>-12 600,00</b>	<b>-8 300,00</b>	<b>-12 380,78</b>
<b>SA01</b>			<b>Saldo (01) Haushaltsrücklagen (230 - 240)</b>			<b>0,00</b>	<b>0,00</b>	<b>0,00</b>	<b>0,00</b>	<b>0,00</b>	<b>0,00</b>
<b>SA00</b>			<b>Saldo (00) Nettoergebnis nach Haushaltsrücklagen (Saldo 0 + Saldo 01)</b>			<b>-12 600,00</b>	<b>-8 300,00</b>	<b>-12 380,78</b>			
<b>Investive Gebarung</b>											
<b>SU 33</b>			<b>Summe Einzahlungen investive Gebarung</b>					<b>0,00</b>	<b>0,00</b>	<b>0,00</b>	
<b>SU 34</b>			<b>Summe Auszahlungen investive Gebarung</b>					<b>0,00</b>	<b>0,00</b>	<b>0,00</b>	
<b>SA2</b>			<b>Saldo (2) Geldfluss aus der Investiven Gebarung (33 – 34)</b>					<b>0,00</b>	<b>0,00</b>	<b>0,00</b>	
<b>SA3</b>			<b>Saldo (3) Nettofinanzierungssaldo (Saldo 1 + Saldo 2)</b>					<b>-12 600,00</b>	<b>-8 300,00</b>	<b>-12 380,78</b>	
<b>Finanzierungstätigkeit</b>											
<b>SU 35</b>			<b>Summe Einzahlungen aus der Finanzierungstätigkeit</b>					<b>0,00</b>	<b>0,00</b>	<b>0,00</b>	
<b>SU 36</b>			<b>Summe Auszahlungen aus der Finanzierungstätigkeit</b>					<b>0,00</b>	<b>0,00</b>	<b>0,00</b>	

		MVAG VC QU			Ergebnisvoranschlag			Finanzierungsvoranschlag		
		EH	FH		VA 2026	VA 2025	RA 2024	VA 2026	VA 2025	RA 2024
<b>SA4</b>	<b>Saldo (4) Geldfluss aus der Finanzierungstätigkeit (35 – 36)</b>							<b>0,00</b>	<b>0,00</b>	<b>0,00</b>
<b>SA5</b>	<b>Saldo (5) Geldfluss aus der voranschlagswirksamen Gebarung (Saldo 3 + Saldo 4)</b>							<b>-12 600,00</b>	<b>-8 300,00</b>	<b>-12 380,78</b>
<b>429</b>	<b>Sonstige Einrichtungen und Maßnahmen</b>									
<b>429000</b>	<b>Sonstige Einrichtungen und Maßnahmen</b>									
<b>Operative Gebarung</b>										
2/429000+811400	Miet- und Pachtertrag	2115	3115	14	7 000,00	6 000,00	4 800,00	7 000,00	6 000,00	4 800,00
2/429000+829000	Spenden f. Wohlfahrts- zwecke	2116	3116	18	500,00	500,00		500,00	500,00	
2/429000+863000	Transfers von sonstigen Trägern öffentlichen Rechts und Sozialversicherungsträgern	2121	3121				172,00			172,00
<b>SU 21 / 31</b>	<b>Summe Erträge / Einzahlungen operative Gebarung</b>				<b>7 500,00</b>	<b>6 500,00</b>	<b>4 972,00</b>	<b>7 500,00</b>	<b>6 500,00</b>	<b>4 972,00</b>
1/429000-768000	Zuwend.o.Gegenleist.a. phys.Pers.,Freie Wohlf	2234	3234	27	6 500,00	6 000,00	6 150,00	6 500,00	6 000,00	6 150,00
<b>SU 22 / 32</b>	<b>Summe Aufwendungen / Auszahlungen operative Gebarung</b>				<b>6 500,00</b>	<b>6 000,00</b>	<b>6 150,00</b>	<b>6 500,00</b>	<b>6 000,00</b>	<b>6 150,00</b>
<b>SA 0 / SA 1</b>	<b>(0) Nettoergebnis (21 - 22) / (1) Geldfluss operative Gebarung (31 – 32)</b>				<b>1 000,00</b>	<b>500,00</b>	<b>-1 178,00</b>	<b>1 000,00</b>	<b>500,00</b>	<b>-1 178,00</b>
<b>SA01</b>	<b>Saldo (01) Haushaltsrücklagen (230 - 240)</b>				<b>0,00</b>	<b>0,00</b>	<b>0,00</b>	<b>0,00</b>	<b>0,00</b>	<b>0,00</b>
<b>SA00</b>	<b>Saldo (00) Nettoergebnis nach Haushaltsrücklagen (Saldo 0 + Saldo 01)</b>				<b>1 000,00</b>	<b>500,00</b>	<b>-1 178,00</b>			
<b>Investive Gebarung</b>										
<b>SU 33</b>	<b>Summe Einzahlungen investive Gebarung</b>							<b>0,00</b>	<b>0,00</b>	<b>0,00</b>
<b>SU 34</b>	<b>Summe Auszahlungen investive Gebarung</b>							<b>0,00</b>	<b>0,00</b>	<b>0,00</b>
<b>SA2</b>	<b>Saldo (2) Geldfluss aus der Investiven Gebarung (33 – 34)</b>							<b>0,00</b>	<b>0,00</b>	<b>0,00</b>
<b>SA3</b>	<b>Saldo (3) Nettofinanzierungssaldo (Saldo 1 + Saldo 2)</b>							<b>1 000,00</b>	<b>500,00</b>	<b>-1 178,00</b>
<b>Finanzierungstätigkeit</b>										
<b>SU 35</b>	<b>Summe Einzahlungen aus der Finanzierungstätigkeit</b>							<b>0,00</b>	<b>0,00</b>	<b>0,00</b>
<b>SU 36</b>	<b>Summe Auszahlungen aus der Finanzierungstätigkeit</b>							<b>0,00</b>	<b>0,00</b>	<b>0,00</b>
<b>SA4</b>	<b>Saldo (4) Geldfluss aus der Finanzierungstätigkeit (35 – 36)</b>							<b>0,00</b>	<b>0,00</b>	<b>0,00</b>
<b>SA5</b>	<b>Saldo (5) Geldfluss aus der voranschlagswirksamen Gebarung (Saldo 3 + Saldo 4)</b>							<b>1 000,00</b>	<b>500,00</b>	<b>-1 178,00</b>
<b>43</b>	<b>Jugendwohlfahrt</b>									
<b>439</b>	<b>Sonstige Einrichtungen und Maßnahmen</b>									
<b>439000</b>	<b>Sonstige Einrichtungen und Maßnahmen</b>									
<b>Operative Gebarung</b>										
<b>SU 21 / 31</b>	<b>Summe Erträge / Einzahlungen operative Gebarung</b>				<b>0,00</b>	<b>0,00</b>	<b>0,00</b>	<b>0,00</b>	<b>0,00</b>	<b>0,00</b>
1/439000-413100	Handelswaren	2221	3221		5 000,00	50 000,00	82 438,40	5 000,00	50 000,00	82 438,40
1/439000-413120	Handelswaren	2221	3221				3 079,60			3 079,60
1/439000-728000	Entgelte für sonstige Leistungen, Tagesmütter	2225	3225	24	10 000,00	10 000,00	4 735,00	10 000,00	10 000,00	4 735,00

		MVAG		VC QU	Ergebnisvoranschlag			Finanzierungsvoranschlag		
		EH	FH		VA 2026	VA 2025	RA 2024	VA 2026	VA 2025	RA 2024
1/439000-751000	Jugendwohlfahrtsumlage	2231	3231	26	242 000,00	229 000,00	212 063,81	242 000,00	229 000,00	212 063,81
1/439000-768000	Förderung Nachmittagsbetreuung	2234	3234	27	1 000,00	500,00		1 000,00	500,00	
1/439000-768300	Betreuung Kindergarten	2234	3234	27						10,00
1/439000-768500	Betreuung Krabbelstube	2234	3234	27						13,00
<b>SU 22 / 32</b>	<b>Summe Aufwendungen / Auszahlungen operative Gebarung</b>				<b>258 000,00</b>	<b>289 500,00</b>	<b>302 316,81</b>	<b>258 000,00</b>	<b>289 500,00</b>	<b>302 339,81</b>
<b>SA 0 / SA 1</b>	<b>(0) Nettoergebnis (21 - 22) / (1) Geldfluss operative Gebarung (31 - 32)</b>				<b>-258 000,00</b>	<b>-289 500,00</b>	<b>-302 316,81</b>	<b>-258 000,00</b>	<b>-289 500,00</b>	<b>-302 339,81</b>
<b>SA01</b>	<b>Saldo (01) Haushaltsrücklagen (230 - 240)</b>				<b>0,00</b>	<b>0,00</b>	<b>0,00</b>	<b>0,00</b>	<b>0,00</b>	<b>0,00</b>
<b>SA00</b>	<b>Saldo (00) Nettoergebnis nach Haushaltsrücklagen (Saldo 0 + Saldo 01)</b>				<b>-258 000,00</b>	<b>-289 500,00</b>	<b>-302 316,81</b>			
<b>Investive Gebarung</b>										
<b>SU 33</b>	<b>Summe Einzahlungen investive Gebarung</b>							<b>0,00</b>	<b>0,00</b>	<b>0,00</b>
<b>SU 34</b>	<b>Summe Auszahlungen investive Gebarung</b>							<b>0,00</b>	<b>0,00</b>	<b>0,00</b>
<b>SA2</b>	<b>Saldo (2) Geldfluss aus der Investiven Gebarung (33 - 34)</b>							<b>0,00</b>	<b>0,00</b>	<b>0,00</b>
<b>SA3</b>	<b>Saldo (3) Nettofinanzierungssaldo (Saldo 1 + Saldo 2)</b>							<b>-258 000,00</b>	<b>-289 500,00</b>	<b>-302 339,81</b>
<b>Finanzierungstätigkeit</b>										
<b>SU 35</b>	<b>Summe Einzahlungen aus der Finanzierungstätigkeit</b>							<b>0,00</b>	<b>0,00</b>	<b>0,00</b>
<b>SU 36</b>	<b>Summe Auszahlungen aus der Finanzierungstätigkeit</b>							<b>0,00</b>	<b>0,00</b>	<b>0,00</b>
<b>SA4</b>	<b>Saldo (4) Geldfluss aus der Finanzierungstätigkeit (35 - 36)</b>							<b>0,00</b>	<b>0,00</b>	<b>0,00</b>
<b>SA5</b>	<b>Saldo (5) Geldfluss aus der voranschlagswirksamen Gebarung (Saldo 3 + Saldo 4)</b>							<b>-258 000,00</b>	<b>-289 500,00</b>	<b>-302 339,81</b>
<b>46</b>	<b>Familienpolitische Maßnahmen</b>									
<b>469</b>	<b>Sonstige Maßnahmen</b>									
<b>469000</b>	<b>Sonstige familienpolitische Maßnahmen</b>									
<b>Operative Gebarung</b>										
<b>SU 21 / 31</b>	<b>Summe Erträge / Einzahlungen operative Gebarung</b>				<b>0,00</b>	<b>0,00</b>	<b>0,00</b>	<b>0,00</b>	<b>0,00</b>	<b>0,00</b>
1/469000-413000	Handelswaren Babygutscheine	2221	3221	23	4 000,00	3 000,00	6 481,00	4 000,00	3 000,00	6 481,00
<b>SU 22 / 32</b>	<b>Summe Aufwendungen / Auszahlungen operative Gebarung</b>				<b>4 000,00</b>	<b>3 000,00</b>	<b>6 481,00</b>	<b>4 000,00</b>	<b>3 000,00</b>	<b>6 481,00</b>
<b>SA 0 / SA 1</b>	<b>(0) Nettoergebnis (21 - 22) / (1) Geldfluss operative Gebarung (31 - 32)</b>				<b>-4 000,00</b>	<b>-3 000,00</b>	<b>-6 481,00</b>	<b>-4 000,00</b>	<b>-3 000,00</b>	<b>-6 481,00</b>
<b>SA01</b>	<b>Saldo (01) Haushaltsrücklagen (230 - 240)</b>				<b>0,00</b>	<b>0,00</b>	<b>0,00</b>	<b>0,00</b>	<b>0,00</b>	<b>0,00</b>
<b>SA00</b>	<b>Saldo (00) Nettoergebnis nach Haushaltsrücklagen (Saldo 0 + Saldo 01)</b>				<b>-4 000,00</b>	<b>-3 000,00</b>	<b>-6 481,00</b>			
<b>Investive Gebarung</b>										
<b>SU 33</b>	<b>Summe Einzahlungen investive Gebarung</b>							<b>0,00</b>	<b>0,00</b>	<b>0,00</b>
<b>SU 34</b>	<b>Summe Auszahlungen investive Gebarung</b>							<b>0,00</b>	<b>0,00</b>	<b>0,00</b>
<b>SA2</b>	<b>Saldo (2) Geldfluss aus der Investiven Gebarung (33 - 34)</b>							<b>0,00</b>	<b>0,00</b>	<b>0,00</b>
<b>SA3</b>	<b>Saldo (3) Nettofinanzierungssaldo (Saldo 1 + Saldo 2)</b>							<b>-4 000,00</b>	<b>-3 000,00</b>	<b>-6 481,00</b>
<b>Finanzierungstätigkeit</b>										
<b>SU 35</b>	<b>Summe Einzahlungen aus der Finanzierungstätigkeit</b>							<b>0,00</b>	<b>0,00</b>	<b>0,00</b>
<b>SU 36</b>	<b>Summe Auszahlungen aus der Finanzierungstätigkeit</b>							<b>0,00</b>	<b>0,00</b>	<b>0,00</b>

		MVAG VC QU			Ergebnisvoranschlag			Finanzierungsvoranschlag		
		EH	FH		VA 2026	VA 2025	RA 2024	VA 2026	VA 2025	RA 2024
<b>SA4</b>	<b>Saldo (4) Geldfluss aus der Finanzierungstätigkeit (35 – 36)</b>							<b>0,00</b>	<b>0,00</b>	<b>0,00</b>
<b>SA5</b>	<b>Saldo (5) Geldfluss aus der voranschlagswirksamen Gebarung (Saldo 3 + Saldo 4)</b>							<b>-4 000,00</b>	<b>-3 000,00</b>	<b>-6 481,00</b>
<b>469100</b>	<b>Generationenhaus</b>									
<b>Operative Gebarung</b>										
2/469100+811000	Miet- und Pachtertrag	2115	3115	14	20 000,00	15 000,00	3 541,72	20 000,00	15 000,00	3 383,38
2/469100+829000	Sonstige Erträge	2116	3116	18	500,00	100,00		500,00	100,00	
<b>SU 21 / 31</b>	<b>Summe Erträge / Einzahlungen operative Gebarung</b>				<b>20 500,00</b>	<b>15 100,00</b>	<b>3 541,72</b>	<b>20 500,00</b>	<b>15 100,00</b>	<b>3 383,38</b>
1/469100-400000	Geringwertige Wirtschaftsgüter (GWG)	2221	3221	23	500,00	500,00	2 980,00	500,00	500,00	2 980,00
1/469100-454000	Reinigungsmittel	2221	3221	23	500,00	500,00	130,53	500,00	500,00	130,53
1/469100-456000	Schreib-, Zeichen- und sonstige Büromittel	2221	3221	23	100,00	500,00	11,99	100,00	500,00	11,99
1/469100-457000	Druckwerke	2221	3221	23	1 000,00	1 000,00	2 964,99	1 000,00	1 000,00	2 964,99
1/469100-459000	Sonstige Verbrauchsgüter	2221	3221	23	500,00	1 000,00	2 732,28	500,00	1 000,00	2 732,28
1/469100-510000	Geldbezüge der Vertragsbediensteten der Verwaltung	2211	3211	20	19 000,00	19 000,00	28 558,56	19 000,00	19 000,00	28 558,56
1/469100-511000	Geldbezüge der Vertragsbediensteten in handwerklicher Verwendung	2211	3211		5 000,00			5 000,00		
1/469100-565000	Mehrleistungsvergütungen	2211	3211	20	500,00	500,00	528,40	500,00	500,00	528,40
1/469100-569000	Sonstige Nebengebühren	2211	3211	20	2 200,00	1 500,00	1 155,38	2 200,00	1 500,00	1 155,38
1/469100-580000	Dienstgeberbeiträge zum Ausgleichsfonds für Familienbeihilfen	2212	3212	20	1 500,00	1 500,00	1 117,42	1 500,00	1 500,00	1 117,42
1/469100-582000	Sonstige Dienstgeberbeiträge zur sozialen Sicherheit	2212	3212	20	6 000,00	4 000,00	6 391,28	6 000,00	4 000,00	6 391,28
1/469100-592000	Dotierung von Rückstellungen für Jubiläumszuwendungen	2214			100,00	100,00				
1/469100-600000	Energiebezüge	2222	3222	24	2 000,00	2 000,00	245,46	2 000,00	2 000,00	245,46
1/469100-600100	Energiebezüge	2222	3222	24	2 000,00	2 000,00	-2 367,50	2 000,00	2 000,00	-2 367,50
1/469100-631000	Telekommunikationsdienste	2222	3222	24	500,00	500,00	113,97	500,00	500,00	113,97
1/469100-670000	Versicherungen	2222	3222	24	2 700,00	2 700,00	2 599,21	2 700,00	2 700,00	2 599,21
1/469100-680000	Planmäßige Abschreibung	2226			1 900,00	1 700,00	1 050,11			
1/469100-700000	Miet- und Pachtaufwand	2223	3223	24	108 000,00	40 000,00		108 000,00	40 000,00	
1/469100-710000	Öffentliche Abgaben, ohne Gebühren gemäß FAG	2225	3225	24	1 000,00	500,00	156,29	1 000,00	500,00	156,29
1/469100-724000	Reisegebühren	2225	3225	24	100,00		149,10	100,00		149,10
1/469100-728000	Entgelte für sonstige Leistungen	2225	3225	24	2 000,00	7 000,00	20 195,67	2 000,00	7 000,00	20 195,67
<b>SU 22 / 32</b>	<b>Summe Aufwendungen / Auszahlungen operative Gebarung</b>				<b>157 100,00</b>	<b>86 500,00</b>	<b>68 713,14</b>	<b>155 100,00</b>	<b>84 700,00</b>	<b>67 663,03</b>
<b>SA 0 / SA 1</b>	<b>(0) Nettoergebnis (21 - 22) / (1) Geldfluss operative Gebarung (31 – 32)</b>				<b>-136 600,00</b>	<b>-71 400,00</b>	<b>-65 171,42</b>	<b>-134 600,00</b>	<b>-69 600,00</b>	<b>-64 279,65</b>
<b>SA01</b>	<b>Saldo (01) Haushaltsrücklagen (230 - 240)</b>				<b>0,00</b>	<b>0,00</b>	<b>0,00</b>	<b>0,00</b>	<b>0,00</b>	<b>0,00</b>
<b>SA00</b>	<b>Saldo (00) Nettoergebnis nach Haushaltsrücklagen (Saldo 0 + Saldo 01)</b>				<b>-136 600,00</b>	<b>-71 400,00</b>	<b>-65 171,42</b>			

	MVAG	VC QU	Ergebnisvoranschlag			Finanzierungsvoranschlag				
			EH	FH	VA 2026	VA 2025	RA 2024	VA 2026	VA 2025	RA 2024
<b>Investive Gebarung</b>										
<b>SU 33</b>			<b>Summe Einzahlungen investive Gebarung</b>					<b>0,00</b>	<b>0,00</b>	<b>0,00</b>
1/469100-042000					3415	2	41		2 000,00	4 166,67
<b>SU 34</b>			<b>Summe Auszahlungen investive Gebarung</b>					<b>0,00</b>	<b>2 000,00</b>	<b>4 166,67</b>
<b>SA2</b>			<b>Saldo (2) Geldfluss aus der Investiven Gebarung (33 – 34)</b>					<b>0,00</b>	<b>-2 000,00</b>	<b>-4 166,67</b>
<b>SA3</b>			<b>Saldo (3) Nettofinanzierungssaldo (Saldo 1 + Saldo 2)</b>					<b>-134 600,00</b>	<b>-71 600,00</b>	<b>-68 446,32</b>
<b>Finanzierungstätigkeit</b>										
<b>SU 35</b>			<b>Summe Einzahlungen aus der Finanzierungstätigkeit</b>					<b>0,00</b>	<b>0,00</b>	<b>0,00</b>
<b>SU 36</b>			<b>Summe Auszahlungen aus der Finanzierungstätigkeit</b>					<b>0,00</b>	<b>0,00</b>	<b>0,00</b>
<b>SA4</b>			<b>Saldo (4) Geldfluss aus der Finanzierungstätigkeit (35 – 36)</b>					<b>0,00</b>	<b>0,00</b>	<b>0,00</b>
<b>SA5</b>			<b>Saldo (5) Geldfluss aus der voranschlagswirksamen Gebarung (Saldo 3 + Saldo 4)</b>					<b>-134 600,00</b>	<b>-71 600,00</b>	<b>-68 446,32</b>

	MVAG	VC	QU	Ergebnisvoranschlag			Finanzierungsvoranschlag			
				EH	FH	VA 2026	VA 2025	RA 2024	VA 2026	VA 2025
<b>5 Gesundheit</b>										
<b>51</b>	<b>Gesundheitsdienst</b>									
<b>510</b>	<b>Medizinische Bereichsversorgung</b>									
<b>510000</b>	<b>Medizinische Bereichsversorgung</b>									
<b>Operative Gebarung</b>										
<b>SU 21 / 31</b>	<b>Summe Erträge / Einzahlungen operative Gebarung</b>			<b>0,00</b>	<b>0,00</b>	<b>0,00</b>	<b>0,00</b>	<b>0,00</b>	<b>0,00</b>	
1/510000-600000	Strom	2222	3222	24	500,00	500,00	508,24	500,00	500,00	508,24
1/510000-600100	Gas	2222	3222	24	900,00	900,00	656,71	900,00	900,00	656,71
1/510000-680000	Planmäßige Abschreibung	2226			3 300,00	3 300,00	3 290,90			
1/510000-728000	Entgelte für sonstige Leistungen	2225	3225	24	200,00	2 000,00		200,00	2 000,00	
1/510000-751000	Lfd.Transf.Zhlg.a.L., Btr.a.Pensionsverband	2231	3231	26	22 500,00	22 300,00	20 354,10	22 500,00	22 300,00	20 354,10
<b>SU 22 / 32</b>	<b>Summe Aufwendungen / Auszahlungen operative Gebarung</b>				<b>27 400,00</b>	<b>29 000,00</b>	<b>24 809,95</b>	<b>24 100,00</b>	<b>25 700,00</b>	<b>21 519,05</b>
<b>SA 0 / SA 1</b>	<b>(0) Nettoergebnis (21 - 22) / (1) Geldfluss operative Gebarung (31 - 32)</b>				<b>-27 400,00</b>	<b>-29 000,00</b>	<b>-24 809,95</b>	<b>-24 100,00</b>	<b>-25 700,00</b>	<b>-21 519,05</b>
<b>SA01</b>	<b>Saldo (01) Haushaltsrücklagen (230 - 240)</b>				<b>0,00</b>	<b>0,00</b>	<b>0,00</b>	<b>0,00</b>	<b>0,00</b>	<b>0,00</b>
<b>SA00</b>	<b>Saldo (00) Nettoergebnis nach Haushaltsrücklagen (Saldo 0 + Saldo 01)</b>				<b>-27 400,00</b>	<b>-29 000,00</b>	<b>-24 809,95</b>			
<b>Investive Gebarung</b>										
<b>SU 33</b>	<b>Summe Einzahlungen investive Gebarung</b>							<b>0,00</b>	<b>0,00</b>	<b>0,00</b>
1/510000-042000	Betriebsausstattung		3415	2 41					10 000,00	
<b>SU 34</b>	<b>Summe Auszahlungen investive Gebarung</b>							<b>0,00</b>	<b>10 000,00</b>	<b>0,00</b>
<b>SA2</b>	<b>Saldo (2) Geldfluss aus der Investiven Gebarung (33 - 34)</b>							<b>0,00</b>	<b>-10 000,00</b>	<b>0,00</b>
<b>SA3</b>	<b>Saldo (3) Nettofinanzierungssaldo (Saldo 1 + Saldo 2)</b>							<b>-24 100,00</b>	<b>-35 700,00</b>	<b>-21 519,05</b>
<b>Finanzierungstätigkeit</b>										
<b>SU 35</b>	<b>Summe Einzahlungen aus der Finanzierungstätigkeit</b>							<b>0,00</b>	<b>0,00</b>	<b>0,00</b>
<b>SU 36</b>	<b>Summe Auszahlungen aus der Finanzierungstätigkeit</b>							<b>0,00</b>	<b>0,00</b>	<b>0,00</b>
<b>SA4</b>	<b>Saldo (4) Geldfluss aus der Finanzierungstätigkeit (35 - 36)</b>							<b>0,00</b>	<b>0,00</b>	<b>0,00</b>
<b>SA5</b>	<b>Saldo (5) Geldfluss aus der voranschlagswirksamen Gebarung (Saldo 3 + Saldo 4)</b>							<b>-24 100,00</b>	<b>-35 700,00</b>	<b>-21 519,05</b>
<b>512</b>	<b>Sonstige medizinische Beratung und Betreuung</b>									
<b>512000</b>	<b>Sonstige medizinische Beratung und Betreuung</b>									
<b>Operative Gebarung</b>										
<b>SU 21 / 31</b>	<b>Summe Erträge / Einzahlungen operative Gebarung</b>				<b>0,00</b>	<b>0,00</b>	<b>0,00</b>	<b>0,00</b>	<b>0,00</b>	<b>0,00</b>
1/512000-458000	Mittel z.ä.Betr.u.V., Impfstoffe	2221	3221	23	1 000,00	1 000,00	315,00	1 000,00	1 000,00	315,00
1/512000-728000	Entgelte für sonstige Leistungen	2225	3225	24	1 500,00	2 500,00	1 316,00	1 500,00	2 500,00	1 316,00
<b>SU 22 / 32</b>	<b>Summe Aufwendungen / Auszahlungen operative Gebarung</b>				<b>2 500,00</b>	<b>3 500,00</b>	<b>1 631,00</b>	<b>2 500,00</b>	<b>3 500,00</b>	<b>1 631,00</b>
<b>SA 0 / SA 1</b>	<b>(0) Nettoergebnis (21 - 22) / (1) Geldfluss operative Gebarung (31 - 32)</b>				<b>-2 500,00</b>	<b>-3 500,00</b>	<b>-1 631,00</b>	<b>-2 500,00</b>	<b>-3 500,00</b>	<b>-1 631,00</b>
<b>SA01</b>	<b>Saldo (01) Haushaltsrücklagen (230 - 240)</b>				<b>0,00</b>	<b>0,00</b>	<b>0,00</b>	<b>0,00</b>	<b>0,00</b>	<b>0,00</b>

		MVAG VC QU			Ergebnisvoranschlag			Finanzierungsvoranschlag		
		EH	FH		VA 2026	VA 2025	RA 2024	VA 2026	VA 2025	RA 2024
<b>SA00</b>	<b>Saldo (00) Nettoergebnis nach Haushaltsrücklagen (Saldo 0 + Saldo 01)</b>				<b>-2 500,00</b>	<b>-3 500,00</b>	<b>-1 631,00</b>			
<b>Investive Gebarung</b>										
<b>SU 33</b>	<b>Summe Einzahlungen investive Gebarung</b>							<b>0,00</b>	<b>0,00</b>	<b>0,00</b>
<b>SU 34</b>	<b>Summe Auszahlungen investive Gebarung</b>							<b>0,00</b>	<b>0,00</b>	<b>0,00</b>
<b>SA2</b>	<b>Saldo (2) Geldfluss aus der Investiven Gebarung (33 – 34)</b>							<b>0,00</b>	<b>0,00</b>	<b>0,00</b>
<b>SA3</b>	<b>Saldo (3) Nettofinanzierungssaldo (Saldo 1 + Saldo 2)</b>							<b>-2 500,00</b>	<b>-3 500,00</b>	<b>-1 631,00</b>
<b>Finanzierungstätigkeit</b>										
<b>SU 35</b>	<b>Summe Einzahlungen aus der Finanzierungstätigkeit</b>							<b>0,00</b>	<b>0,00</b>	<b>0,00</b>
<b>SU 36</b>	<b>Summe Auszahlungen aus der Finanzierungstätigkeit</b>							<b>0,00</b>	<b>0,00</b>	<b>0,00</b>
<b>SA4</b>	<b>Saldo (4) Geldfluss aus der Finanzierungstätigkeit (35 – 36)</b>							<b>0,00</b>	<b>0,00</b>	<b>0,00</b>
<b>SA5</b>	<b>Saldo (5) Geldfluss aus der voranschlagswirksamen Gebarung (Saldo 3 + Saldo 4)</b>							<b>-2 500,00</b>	<b>-3 500,00</b>	<b>-1 631,00</b>
<b>516</b>	<b>Schulgesundheitsdienst</b>									
<b>516000</b>	<b>Schulgesundheitsdienst</b>									
<b>Operative Gebarung</b>										
<b>SU 21 / 31</b>	<b>Summe Erträge / Einzahlungen operative Gebarung</b>				<b>0,00</b>	<b>0,00</b>	<b>0,00</b>	<b>0,00</b>	<b>0,00</b>	<b>0,00</b>
1/516000-402000	Hausapotheke	2221	3221	23	500,00	500,00		500,00	500,00	
1/516000-728000	Entgelte für sonstige Leistungen	2225	3225	24	2 000,00			2 000,00		
<b>SU 22 / 32</b>	<b>Summe Aufwendungen / Auszahlungen operative Gebarung</b>				<b>2 500,00</b>	<b>500,00</b>	<b>0,00</b>	<b>2 500,00</b>	<b>500,00</b>	<b>0,00</b>
<b>SA 0 / SA 1</b>	<b>(0) Nettoergebnis (21 - 22) / (1) Geldfluss operative Gebarung (31 – 32)</b>				<b>-2 500,00</b>	<b>-500,00</b>	<b>0,00</b>	<b>-2 500,00</b>	<b>-500,00</b>	<b>0,00</b>
<b>SA01</b>	<b>Saldo (01) Haushaltsrücklagen (230 - 240)</b>				<b>0,00</b>	<b>0,00</b>	<b>0,00</b>	<b>0,00</b>	<b>0,00</b>	<b>0,00</b>
<b>SA00</b>	<b>Saldo (00) Nettoergebnis nach Haushaltsrücklagen (Saldo 0 + Saldo 01)</b>				<b>-2 500,00</b>	<b>-500,00</b>	<b>0,00</b>	<b>0,00</b>	<b>0,00</b>	<b>0,00</b>
<b>Investive Gebarung</b>										
<b>SU 33</b>	<b>Summe Einzahlungen investive Gebarung</b>							<b>0,00</b>	<b>0,00</b>	<b>0,00</b>
<b>SU 34</b>	<b>Summe Auszahlungen investive Gebarung</b>							<b>0,00</b>	<b>0,00</b>	<b>0,00</b>
<b>SA2</b>	<b>Saldo (2) Geldfluss aus der Investiven Gebarung (33 – 34)</b>							<b>0,00</b>	<b>0,00</b>	<b>0,00</b>
<b>SA3</b>	<b>Saldo (3) Nettofinanzierungssaldo (Saldo 1 + Saldo 2)</b>							<b>-2 500,00</b>	<b>-500,00</b>	<b>0,00</b>
<b>Finanzierungstätigkeit</b>										
<b>SU 35</b>	<b>Summe Einzahlungen aus der Finanzierungstätigkeit</b>							<b>0,00</b>	<b>0,00</b>	<b>0,00</b>
<b>SU 36</b>	<b>Summe Auszahlungen aus der Finanzierungstätigkeit</b>							<b>0,00</b>	<b>0,00</b>	<b>0,00</b>
<b>SA4</b>	<b>Saldo (4) Geldfluss aus der Finanzierungstätigkeit (35 – 36)</b>							<b>0,00</b>	<b>0,00</b>	<b>0,00</b>
<b>SA5</b>	<b>Saldo (5) Geldfluss aus der voranschlagswirksamen Gebarung (Saldo 3 + Saldo 4)</b>							<b>-2 500,00</b>	<b>-500,00</b>	<b>0,00</b>

		MVAG		VC QU	Ergebnisvoranschlag			Finanzierungsvoranschlag		
		EH	FH		VA 2026	VA 2025	RA 2024	VA 2026	VA 2025	RA 2024
<b>519</b>	<b>Sonstige Einrichtungen und Maßnahmen</b>									
<b>519000</b>	<b>Sonstige Einrichtungen und Maßnahmen</b>									
<b>Operative Gebarung</b>										
2/519000+828000	Rückersätze von Aufwendungen	2116	3116					400,00		400,00
<b>SU 21 / 31</b>	<b>Summe Erträge / Einzahlungen operative Gebarung</b>				<b>0,00</b>	<b>0,00</b>	<b>400,00</b>	<b>0,00</b>	<b>0,00</b>	<b>400,00</b>
1/519000-728000	Entgelte für sonstige Leistungen	2225	3225	24	1 500,00	100,00		1 500,00	100,00	
<b>SU 22 / 32</b>	<b>Summe Aufwendungen / Auszahlungen operative Gebarung</b>				<b>1 500,00</b>	<b>100,00</b>	<b>0,00</b>	<b>1 500,00</b>	<b>100,00</b>	<b>0,00</b>
<b>SA 0 / SA 1</b>	<b>(0) Nettoergebnis (21 - 22) / (1) Geldfluss operative Gebarung (31 - 32)</b>				<b>-1 500,00</b>	<b>-100,00</b>	<b>400,00</b>	<b>-1 500,00</b>	<b>-100,00</b>	<b>400,00</b>
<b>SA01</b>	<b>Saldo (01) Haushaltsrücklagen (230 - 240)</b>				<b>0,00</b>	<b>0,00</b>	<b>0,00</b>	<b>0,00</b>	<b>0,00</b>	<b>0,00</b>
<b>SA00</b>	<b>Saldo (00) Nettoergebnis nach Haushaltsrücklagen (Saldo 0 + Saldo 01)</b>				<b>-1 500,00</b>	<b>-100,00</b>	<b>400,00</b>			
<b>Investive Gebarung</b>										
<b>SU 33</b>	<b>Summe Einzahlungen investive Gebarung</b>							<b>0,00</b>	<b>0,00</b>	<b>0,00</b>
<b>SU 34</b>	<b>Summe Auszahlungen investive Gebarung</b>							<b>0,00</b>	<b>0,00</b>	<b>0,00</b>
<b>SA2</b>	<b>Saldo (2) Geldfluss aus der Investiven Gebarung (33 - 34)</b>							<b>0,00</b>	<b>0,00</b>	<b>0,00</b>
<b>SA3</b>	<b>Saldo (3) Nettofinanzierungssaldo (Saldo 1 + Saldo 2)</b>							<b>-1 500,00</b>	<b>-100,00</b>	<b>400,00</b>
<b>Finanzierungstätigkeit</b>										
<b>SU 35</b>	<b>Summe Einzahlungen aus der Finanzierungstätigkeit</b>							<b>0,00</b>	<b>0,00</b>	<b>0,00</b>
<b>SU 36</b>	<b>Summe Auszahlungen aus der Finanzierungstätigkeit</b>							<b>0,00</b>	<b>0,00</b>	<b>0,00</b>
<b>SA4</b>	<b>Saldo (4) Geldfluss aus der Finanzierungstätigkeit (35 - 36)</b>							<b>0,00</b>	<b>0,00</b>	<b>0,00</b>
<b>SA5</b>	<b>Saldo (5) Geldfluss aus der voranschlagswirksamen Gebarung (Saldo 3 + Saldo 4)</b>							<b>-1 500,00</b>	<b>-100,00</b>	<b>400,00</b>
<b>52</b>	<b>Umweltschutz</b>									
<b>522</b>	<b>Reinhaltung der Luft</b>									
<b>522000</b>	<b>Reinhaltung der Luft</b>									
<b>Operative Gebarung</b>										
<b>SU 21 / 31</b>	<b>Summe Erträge / Einzahlungen operative Gebarung</b>				<b>0,00</b>	<b>0,00</b>	<b>0,00</b>	<b>0,00</b>	<b>0,00</b>	<b>0,00</b>
1/522000-728000	Entgelte für sonstige Leistungen	2225	3225	24	1 500,00	1 500,00	1 368,88	1 500,00	1 500,00	1 368,88
<b>SU 22 / 32</b>	<b>Summe Aufwendungen / Auszahlungen operative Gebarung</b>				<b>1 500,00</b>	<b>1 500,00</b>	<b>1 368,88</b>	<b>1 500,00</b>	<b>1 500,00</b>	<b>1 368,88</b>
<b>SA 0 / SA 1</b>	<b>(0) Nettoergebnis (21 - 22) / (1) Geldfluss operative Gebarung (31 - 32)</b>				<b>-1 500,00</b>	<b>-1 500,00</b>	<b>-1 368,88</b>	<b>-1 500,00</b>	<b>-1 500,00</b>	<b>-1 368,88</b>
<b>SA01</b>	<b>Saldo (01) Haushaltsrücklagen (230 - 240)</b>				<b>0,00</b>	<b>0,00</b>	<b>0,00</b>	<b>0,00</b>	<b>0,00</b>	<b>0,00</b>
<b>SA00</b>	<b>Saldo (00) Nettoergebnis nach Haushaltsrücklagen (Saldo 0 + Saldo 01)</b>				<b>-1 500,00</b>	<b>-1 500,00</b>	<b>-1 368,88</b>			
<b>Investive Gebarung</b>										
<b>SU 33</b>	<b>Summe Einzahlungen investive Gebarung</b>							<b>0,00</b>	<b>0,00</b>	<b>0,00</b>
<b>SU 34</b>	<b>Summe Auszahlungen investive Gebarung</b>							<b>0,00</b>	<b>0,00</b>	<b>0,00</b>
<b>SA2</b>	<b>Saldo (2) Geldfluss aus der Investiven Gebarung (33 - 34)</b>							<b>0,00</b>	<b>0,00</b>	<b>0,00</b>
<b>SA3</b>	<b>Saldo (3) Nettofinanzierungssaldo (Saldo 1 + Saldo 2)</b>							<b>-1 500,00</b>	<b>-1 500,00</b>	<b>-1 368,88</b>

	MVAG	VC	QU	Ergebnisvoranschlag			Finanzierungsvoranschlag			
				EH	FH	VA 2026	VA 2025	RA 2024	VA 2026	VA 2025
<b>Finanzierungstätigkeit</b>										
SU 35								0,00	0,00	0,00
SU 36								0,00	0,00	0,00
SA4								0,00	0,00	0,00
SA5								-1 500,00	-1 500,00	-1 368,88
<b>523 Lärmbekämpfung</b>										
<b>523000 Lärmbekämpfung</b>										
<b>Operative Gebarung</b>										
SU 21 / 31								0,00	0,00	0,00
1/523000-610000				2224	3224	24	500,00	500,00	500,00	500,00
1/523000-700000				2223	3223	24	19 800,00	19 800,00	19 800,00	19 800,00
SU 22 / 32								20 300,00	20 300,00	19 800,00
SA 0 / SA 1								-20 300,00	-20 300,00	-19 800,00
SA01								0,00	0,00	0,00
SA00								-20 300,00	-20 300,00	-16 500,00
<b>Investive Gebarung</b>										
SU 33								0,00	0,00	0,00
SU 34								0,00	0,00	0,00
SA2								0,00	0,00	0,00
SA3								-20 300,00	-20 300,00	-19 800,00
<b>Finanzierungstätigkeit</b>										
SU 35								0,00	0,00	0,00
SU 36								0,00	0,00	0,00
SA4								0,00	0,00	0,00
SA5								-20 300,00	-20 300,00	-19 800,00
<b>527 Müllbeseitigung</b>										
<b>527000 Müllbeseitigung</b>										
<b>Operative Gebarung</b>										
SU 21 / 31								0,00	0,00	0,00
1/527000-729000				2225	3225	24	1 200,00	1 200,00	1 200,00	1 330,19
SU 22 / 32								1 200,00	1 200,00	1 330,19
SA 0 / SA 1								-1 200,00	-1 200,00	-1 330,19
SA01								0,00	0,00	0,00
SA00								-1 200,00	-1 200,00	-1 330,19

	MVAG	VC QU	Ergebnisvoranschlag			Finanzierungsvoranschlag					
			EH	FH	VA 2026	VA 2025	RA 2024	VA 2026	VA 2025	RA 2024	
<b>Investive Gebarung</b>											
SU 33			Summe Einzahlungen investive Gebarung					0,00	0,00	0,00	
SU 34			Summe Auszahlungen investive Gebarung					0,00	0,00	0,00	
SA2			Saldo (2) Geldfluss aus der Investiven Gebarung (33 – 34)					0,00	0,00	0,00	
SA3			Saldo (3) Nettofinanzierungssaldo (Saldo 1 + Saldo 2)					-1 200,00	-1 200,00	-1 330,19	
<b>Finanzierungstätigkeit</b>											
SU 35			Summe Einzahlungen aus der Finanzierungstätigkeit					0,00	0,00	0,00	
SU 36			Summe Auszahlungen aus der Finanzierungstätigkeit					0,00	0,00	0,00	
SA4			Saldo (4) Geldfluss aus der Finanzierungstätigkeit (35 – 36)					0,00	0,00	0,00	
SA5			Saldo (5) Geldfluss aus der voranschlagswirksamen Gebarung (Saldo 3 + Saldo 4)					-1 200,00	-1 200,00	-1 330,19	
<b>529</b>	<b>Sonstige Einrichtungen und Maßnahmen</b>										
<b>529000</b>	<b>Sonstige Maßnahmen</b>										
<b>Operative Gebarung</b>											
2/529000+829000			2116	3116				400,00	100,00		
SU 21 / 31			Summe Erträge / Einzahlungen operative Gebarung			400,00	100,00	0,00	400,00	100,00	0,00
1/529000-728000			2225	3225	24			1 000,00	500,00		
			Entg.f.so.L.v.Gew.Tr., Schädlingsbekämpfung							1 000,00	500,00
SU 22 / 32			Summe Aufwendungen / Auszahlungen operative Gebarung			1 000,00	500,00	0,00	1 000,00	500,00	0,00
SA 0 / SA 1			(0) Nettoergebnis (21 - 22) / (1) Geldfluss operative Gebarung (31 – 32)			-600,00	-400,00	0,00	-600,00	-400,00	0,00
SA01			Saldo (01) Haushaltsrücklagen (230 - 240)			0,00	0,00	0,00	0,00	0,00	0,00
SA00			Saldo (00) Nettoergebnis nach Haushaltsrücklagen (Saldo 0 + Saldo 01)			-600,00	-400,00	0,00			
<b>Investive Gebarung</b>											
SU 33			Summe Einzahlungen investive Gebarung					0,00	0,00	0,00	
SU 34			Summe Auszahlungen investive Gebarung					0,00	0,00	0,00	
SA2			Saldo (2) Geldfluss aus der Investiven Gebarung (33 – 34)					0,00	0,00	0,00	
SA3			Saldo (3) Nettofinanzierungssaldo (Saldo 1 + Saldo 2)					-600,00	-400,00	0,00	
<b>Finanzierungstätigkeit</b>											
SU 35			Summe Einzahlungen aus der Finanzierungstätigkeit					0,00	0,00	0,00	
SU 36			Summe Auszahlungen aus der Finanzierungstätigkeit					0,00	0,00	0,00	
SA4			Saldo (4) Geldfluss aus der Finanzierungstätigkeit (35 – 36)					0,00	0,00	0,00	
SA5			Saldo (5) Geldfluss aus der voranschlagswirksamen Gebarung (Saldo 3 + Saldo 4)					-600,00	-400,00	0,00	

		MVAG		VC QU	Ergebnisvoranschlag			Finanzierungsvoranschlag		
		EH	FH		VA 2026	VA 2025	RA 2024	VA 2026	VA 2025	RA 2024
<b>56</b>	<b>Krankenanstalten anderer Rechtsträger</b>									
<b>562</b>	<b>Sprengelbeiträge</b>									
<b>562000</b>	<b>Beiträge der Gemeinden z.Krankenanstaltenspr.</b>									
<b>Operative Gebarung</b>										
2/562000+861000	Transfers von Ländern, Landesfonds und Landeskammern	2121	3121		40 700,00				40 700,00	
<b>SU 21 / 31</b>	<b>Summe Erträge / Einzahlungen operative Gebarung</b>				<b>40 700,00</b>	<b>0,00</b>	<b>0,00</b>	<b>40 700,00</b>	<b>0,00</b>	<b>0,00</b>
1/562000-752000	Lfd.Transf.Zhlg.a.Gde. Vbd.,Sprengelbeitrag	2231	3231	26	1 912 000,00	1 761 000,00	1 660 957,22	1 912 000,00	1 761 000,00	1 660 957,22
<b>SU 22 / 32</b>	<b>Summe Aufwendungen / Auszahlungen operative Gebarung</b>				<b>1 912 000,00</b>	<b>1 761 000,00</b>	<b>1 660 957,22</b>	<b>1 912 000,00</b>	<b>1 761 000,00</b>	<b>1 660 957,22</b>
<b>SA 0 / SA 1</b>	<b>(0) Nettoergebnis (21 - 22) / (1) Geldfluss operative Gebarung (31 - 32)</b>				<b>-1 871 300,00</b>	<b>-1 761 000,00</b>	<b>-1 660 957,22</b>	<b>-1 871 300,00</b>	<b>-1 761 000,00</b>	<b>-1 660 957,22</b>
<b>SA01</b>	<b>Saldo (01) Haushaltsrücklagen (230 - 240)</b>				<b>0,00</b>	<b>0,00</b>	<b>0,00</b>	<b>0,00</b>	<b>0,00</b>	<b>0,00</b>
<b>SA00</b>	<b>Saldo (00) Nettoergebnis nach Haushaltsrücklagen (Saldo 0 + Saldo 01)</b>				<b>-1 871 300,00</b>	<b>-1 761 000,00</b>	<b>-1 660 957,22</b>			
<b>Investive Gebarung</b>										
<b>SU 33</b>	<b>Summe Einzahlungen investive Gebarung</b>							<b>0,00</b>	<b>0,00</b>	<b>0,00</b>
<b>SU 34</b>	<b>Summe Auszahlungen investive Gebarung</b>							<b>0,00</b>	<b>0,00</b>	<b>0,00</b>
<b>SA2</b>	<b>Saldo (2) Geldfluss aus der Investiven Gebarung (33 - 34)</b>							<b>0,00</b>	<b>0,00</b>	<b>0,00</b>
<b>SA3</b>	<b>Saldo (3) Nettofinanzierungssaldo (Saldo 1 + Saldo 2)</b>							<b>-1 871 300,00</b>	<b>-1 761 000,00</b>	<b>-1 660 957,22</b>
<b>Finanzierungstätigkeit</b>										
<b>SU 35</b>	<b>Summe Einzahlungen aus der Finanzierungstätigkeit</b>							<b>0,00</b>	<b>0,00</b>	<b>0,00</b>
<b>SU 36</b>	<b>Summe Auszahlungen aus der Finanzierungstätigkeit</b>							<b>0,00</b>	<b>0,00</b>	<b>0,00</b>
<b>SA4</b>	<b>Saldo (4) Geldfluss aus der Finanzierungstätigkeit (35 - 36)</b>							<b>0,00</b>	<b>0,00</b>	<b>0,00</b>
<b>SA5</b>	<b>Saldo (5) Geldfluss aus der voranschlagswirksamen Gebarung (Saldo 3 + Saldo 4)</b>							<b>-1 871 300,00</b>	<b>-1 761 000,00</b>	<b>-1 660 957,22</b>
<b>562100</b>	<b>Beiträge der Gemeinden z.Krankenanstaltenspr.</b>									
<b>Operative Gebarung</b>										
<b>SU 21 / 31</b>	<b>Summe Erträge / Einzahlungen operative Gebarung</b>				<b>0,00</b>	<b>0,00</b>	<b>0,00</b>	<b>0,00</b>	<b>0,00</b>	<b>0,00</b>
1/562100-752000	NÖKAS(Verwaltungsauf-wand)	2231	3231	26			31,99			31,99
<b>SU 22 / 32</b>	<b>Summe Aufwendungen / Auszahlungen operative Gebarung</b>				<b>0,00</b>	<b>0,00</b>	<b>31,99</b>	<b>0,00</b>	<b>0,00</b>	<b>31,99</b>
<b>SA 0 / SA 1</b>	<b>(0) Nettoergebnis (21 - 22) / (1) Geldfluss operative Gebarung (31 - 32)</b>				<b>0,00</b>	<b>0,00</b>	<b>-31,99</b>	<b>0,00</b>	<b>0,00</b>	<b>-31,99</b>
<b>SA01</b>	<b>Saldo (01) Haushaltsrücklagen (230 - 240)</b>				<b>0,00</b>	<b>0,00</b>	<b>0,00</b>	<b>0,00</b>	<b>0,00</b>	<b>0,00</b>
<b>SA00</b>	<b>Saldo (00) Nettoergebnis nach Haushaltsrücklagen (Saldo 0 + Saldo 01)</b>				<b>0,00</b>	<b>0,00</b>	<b>-31,99</b>			
<b>Investive Gebarung</b>										
<b>SU 33</b>	<b>Summe Einzahlungen investive Gebarung</b>							<b>0,00</b>	<b>0,00</b>	<b>0,00</b>
<b>SU 34</b>	<b>Summe Auszahlungen investive Gebarung</b>							<b>0,00</b>	<b>0,00</b>	<b>0,00</b>
<b>SA2</b>	<b>Saldo (2) Geldfluss aus der Investiven Gebarung (33 - 34)</b>							<b>0,00</b>	<b>0,00</b>	<b>0,00</b>
<b>SA3</b>	<b>Saldo (3) Nettofinanzierungssaldo (Saldo 1 + Saldo 2)</b>							<b>0,00</b>	<b>0,00</b>	<b>-31,99</b>

	MVAG		VC QU	Ergebnisvoranschlag			Finanzierungsvoranschlag		
	EH	FH		VA 2026	VA 2025	RA 2024	VA 2026	VA 2025	RA 2024
<b>Finanzierungstätigkeit</b>									
SU 35			Summe Einzahlungen aus der Finanzierungstätigkeit				0,00	0,00	0,00
SU 36			Summe Auszahlungen aus der Finanzierungstätigkeit				0,00	0,00	0,00
SA4			Saldo (4) Geldfluss aus der Finanzierungstätigkeit (35 – 36)				0,00	0,00	0,00
SA5			Saldo (5) Geldfluss aus der voranschlagswirksamen Gebarung (Saldo 3 + Saldo 4)				0,00	0,00	-31,99

		MVAG		VC QU	Ergebnisvoranschlag			Finanzierungsvoranschlag		
		EH	FH		VA 2026	VA 2025	RA 2024	VA 2026	VA 2025	RA 2024
<b>6 Straßen- und Wasserbau, Verkehr</b>										
<b>61</b>	<b>Straßenbau</b>									
<b>612</b>	<b>Gemeindestraßen</b>									
<b>612000</b>	<b>Gemeindestraßen</b>									
<b>Operative Gebarung</b>										
2/612000+808000	Verkauf v.Hausnummern- tafeln	2116	3116	16	500,00	500,00	606,60	500,00	500,00	485,28
2/612000+811000	Anerkennungszinse	2115	3115	14		100,00	1,00		100,00	1,00
2/612000+813000	Erträge aus der Auflösung von Investitionszuschüssen (Kapitaltransfers)	2127			14 300,00	14 300,00	14 302,02			
2/612000+829000	Sonstige Einnahmen	2116	3116	18			33 360,00			33 360,00
6/612000+871000	Bedarfszuweisung Straßen- und Brückenbau	2121	3121	1 33	450 000,00	400 000,00	50 000,00	450 000,00	400 000,00	50 000,00
6/612000+899000	Entnahmen aus Verrechnungsrücklagen zwischen operativer Gebarung und Projekten	2116		1	40 000,00	40 000,00	639 882,03			
<b>SU 21 / 31</b>	<b>Summe Erträge / Einzahlungen operative Gebarung</b>				<b>504 800,00</b>	<b>454 900,00</b>	<b>738 151,65</b>	<b>450 500,00</b>	<b>400 600,00</b>	<b>83 846,28</b>
1/612000-400000	Geringw.Wirtschaftsg. des Anlagevermögens	2221	3221	23	5 000,00	5 000,00	16 040,36	5 000,00	5 000,00	15 404,84
1/612000-413000	Handelswaren, Hausnummerntafeln	2221	3221	23	1 300,00	1 300,00	862,55	1 300,00	1 300,00	862,55
1/612000-611000	Instandh.v.Sträßenb. Inst.d.Gde.Str.u.Brü.	2224	3224	24	10 000,00	10 000,00	38 143,05	10 000,00	10 000,00	38 143,05
1/612000-650000	Zinsen für Finanzschulden in Euro	2241	3241	25	5 500,00	6 800,00	6 525,45	5 500,00	6 800,00	6 525,45
1/612000-680000	Planmäßige Abschreibung	2226			499 400,00	490 100,00	497 598,07			
1/612000-720000	Kostenbeiträge (Kostensätze) für Leistungen Bauhof	2225	3225	24	20 000,00	20 000,00	30 276,68	20 000,00	20 000,00	30 276,68
1/612000-728000	Entgelte für sonstige Leistungen	2225	3225	24	7 000,00	12 000,00	9 994,50	7 000,00	12 000,00	9 994,50
<b>SU 22 / 32</b>	<b>Summe Aufwendungen / Auszahlungen operative Gebarung</b>				<b>548 200,00</b>	<b>545 200,00</b>	<b>599 440,66</b>	<b>48 800,00</b>	<b>55 100,00</b>	<b>101 207,07</b>
<b>SA 0 / SA 1</b>	<b>(0) Nettoergebnis (21 - 22) / (1) Geldfluss operative Gebarung (31 - 32)</b>				<b>-43 400,00</b>	<b>-90 300,00</b>	<b>138 710,99</b>	<b>401 700,00</b>	<b>345 500,00</b>	<b>-17 360,79</b>
<b>SA01</b>	<b>Saldo (01) Haushaltsrücklagen (230 - 240)</b>				<b>0,00</b>	<b>0,00</b>	<b>0,00</b>	<b>0,00</b>	<b>0,00</b>	<b>0,00</b>
<b>SA00</b>	<b>Saldo (00) Nettoergebnis nach Haushaltsrücklagen (Saldo 0 + Saldo 01)</b>				<b>-43 400,00</b>	<b>-90 300,00</b>	<b>138 710,99</b>			
<b>Investive Gebarung</b>										
<b>SU 33</b>	<b>Summe Einzahlungen investive Gebarung</b>							<b>0,00</b>	<b>0,00</b>	<b>0,00</b>
5/612000-002000	Herstellungskosten		3412	1 40				490 000,00	440 000,00	689 882,03
1/612000-050000	Sonderanlagen		3412	2 40				3 000,00	3 000,00	
<b>SU 34</b>	<b>Summe Auszahlungen investive Gebarung</b>							<b>493 000,00</b>	<b>443 000,00</b>	<b>689 882,03</b>
<b>SA2</b>	<b>Saldo (2) Geldfluss aus der Investiven Gebarung (33 - 34)</b>							<b>-493 000,00</b>	<b>-443 000,00</b>	<b>-689 882,03</b>
<b>SA3</b>	<b>Saldo (3) Nettofinanzierungssaldo (Saldo 1 + Saldo 2)</b>							<b>-91 300,00</b>	<b>-97 500,00</b>	<b>-707 242,82</b>
<b>Finanzierungstätigkeit</b>										
<b>SU 35</b>	<b>Summe Einzahlungen aus der Finanzierungstätigkeit</b>							<b>0,00</b>	<b>0,00</b>	<b>0,00</b>

		MVAG		VC QU	Ergebnisvoranschlag			Finanzierungsvoranschlag			
		EH	FH		VA 2026	VA 2025	RA 2024	VA 2026	VA 2025	RA 2024	
1/612000-346000	Investitionsdarlehen von Finanzunternehmen		3614	65				15 000,00	15 000,00	15 301,17	
<b>SU 36</b>	<b>Summe Auszahlungen aus der Finanzierungstätigkeit</b>							<b>15 000,00</b>	<b>15 000,00</b>	<b>15 301,17</b>	
<b>SA4</b>	<b>Saldo (4) Geldfluss aus der Finanzierungstätigkeit (35 – 36)</b>							<b>-15 000,00</b>	<b>-15 000,00</b>	<b>-15 301,17</b>	
<b>SA5</b>	<b>Saldo (5) Geldfluss aus der voranschlagswirksamen Gebarung (Saldo 3 + Saldo 4)</b>							<b>-106 300,00</b>	<b>-112 500,00</b>	<b>-722 543,99</b>	
<b>612500</b>	<b>Ortsraumgestaltung</b>										
	<b>Operative Gebarung</b>										
<b>SU 21 / 31</b>	<b>Summe Erträge / Einzahlungen operative Gebarung</b>				<b>0,00</b>	<b>0,00</b>	<b>0,00</b>	<b>0,00</b>	<b>0,00</b>	<b>0,00</b>	
1/612500-680000	Planmäßige Abschreibung		2226		40 800,00	40 800,00	40 840,21				
<b>SU 22 / 32</b>	<b>Summe Aufwendungen / Auszahlungen operative Gebarung</b>				<b>40 800,00</b>	<b>40 800,00</b>	<b>40 840,21</b>	<b>0,00</b>	<b>0,00</b>	<b>0,00</b>	
<b>SA 0 / SA 1</b>	<b>(0) Nettoergebnis (21 - 22) / (1) Geldfluss operative Gebarung (31 – 32)</b>				<b>-40 800,00</b>	<b>-40 800,00</b>	<b>-40 840,21</b>	<b>0,00</b>	<b>0,00</b>	<b>0,00</b>	
<b>SA01</b>	<b>Saldo (01) Haushaltsrücklagen (230 - 240)</b>				<b>0,00</b>	<b>0,00</b>	<b>0,00</b>	<b>0,00</b>	<b>0,00</b>	<b>0,00</b>	
<b>SA00</b>	<b>Saldo (00) Nettoergebnis nach Haushaltsrücklagen (Saldo 0 + Saldo 01)</b>				<b>-40 800,00</b>	<b>-40 800,00</b>	<b>-40 840,21</b>				
	<b>Investive Gebarung</b>										
<b>SU 33</b>	<b>Summe Einzahlungen investive Gebarung</b>							<b>0,00</b>	<b>0,00</b>	<b>0,00</b>	
<b>SU 34</b>	<b>Summe Auszahlungen investive Gebarung</b>							<b>0,00</b>	<b>0,00</b>	<b>0,00</b>	
<b>SA2</b>	<b>Saldo (2) Geldfluss aus der Investiven Gebarung (33 – 34)</b>							<b>0,00</b>	<b>0,00</b>	<b>0,00</b>	
<b>SA3</b>	<b>Saldo (3) Nettofinanzierungssaldo (Saldo 1 + Saldo 2)</b>							<b>0,00</b>	<b>0,00</b>	<b>0,00</b>	
	<b>Finanzierungstätigkeit</b>										
<b>SU 35</b>	<b>Summe Einzahlungen aus der Finanzierungstätigkeit</b>							<b>0,00</b>	<b>0,00</b>	<b>0,00</b>	
<b>SU 36</b>	<b>Summe Auszahlungen aus der Finanzierungstätigkeit</b>							<b>0,00</b>	<b>0,00</b>	<b>0,00</b>	
<b>SA4</b>	<b>Saldo (4) Geldfluss aus der Finanzierungstätigkeit (35 – 36)</b>							<b>0,00</b>	<b>0,00</b>	<b>0,00</b>	
<b>SA5</b>	<b>Saldo (5) Geldfluss aus der voranschlagswirksamen Gebarung (Saldo 3 + Saldo 4)</b>							<b>0,00</b>	<b>0,00</b>	<b>0,00</b>	
<b>616</b>	<b>Sonstige Straßen und Wege</b>										
<b>616000</b>	<b>Sonstige Straßen und Wege</b>										
	<b>Operative Gebarung</b>										
<b>SU 21 / 31</b>	<b>Summe Erträge / Einzahlungen operative Gebarung</b>				<b>0,00</b>	<b>0,00</b>	<b>0,00</b>	<b>0,00</b>	<b>0,00</b>	<b>0,00</b>	
1/616000-611000	Instandhaltung - Radweg		2224	3224	24	1 000,00	1 000,00	2 160,00	1 000,00	1 000,00	2 160,00
1/616000-720000	Kostenbeiträge (Kostenersätze) für Leistungen Bauhof		2225	3225	24	4 000,00	4 000,00	1 396,50	4 000,00	4 000,00	1 396,50
<b>SU 22 / 32</b>	<b>Summe Aufwendungen / Auszahlungen operative Gebarung</b>				<b>5 000,00</b>	<b>5 000,00</b>	<b>3 556,50</b>	<b>5 000,00</b>	<b>5 000,00</b>	<b>3 556,50</b>	
<b>SA 0 / SA 1</b>	<b>(0) Nettoergebnis (21 - 22) / (1) Geldfluss operative Gebarung (31 – 32)</b>				<b>-5 000,00</b>	<b>-5 000,00</b>	<b>-3 556,50</b>	<b>-5 000,00</b>	<b>-5 000,00</b>	<b>-3 556,50</b>	
<b>SA01</b>	<b>Saldo (01) Haushaltsrücklagen (230 - 240)</b>				<b>0,00</b>	<b>0,00</b>	<b>0,00</b>	<b>0,00</b>	<b>0,00</b>	<b>0,00</b>	
<b>SA00</b>	<b>Saldo (00) Nettoergebnis nach Haushaltsrücklagen (Saldo 0 + Saldo 01)</b>				<b>-5 000,00</b>	<b>-5 000,00</b>	<b>-3 556,50</b>				
	<b>Investive Gebarung</b>										
<b>SU 33</b>	<b>Summe Einzahlungen investive Gebarung</b>							<b>0,00</b>	<b>0,00</b>	<b>0,00</b>	

		MVAG VC QU			Ergebnisvoranschlag			Finanzierungsvoranschlag		
		EH	FH		VA 2026	VA 2025	RA 2024	VA 2026	VA 2025	RA 2024
SU 34	Summe Auszahlungen investive Gebarung							0,00	0,00	0,00
SA2	Saldo (2) Geldfluss aus der Investiven Gebarung (33 – 34)							0,00	0,00	0,00
SA3	Saldo (3) Nettofinanzierungssaldo (Saldo 1 + Saldo 2)							-5 000,00	-5 000,00	-3 556,50
<b>Finanzierungstätigkeit</b>										
SU 35	Summe Einzahlungen aus der Finanzierungstätigkeit							0,00	0,00	0,00
SU 36	Summe Auszahlungen aus der Finanzierungstätigkeit							0,00	0,00	0,00
SA4	Saldo (4) Geldfluss aus der Finanzierungstätigkeit (35 – 36)							0,00	0,00	0,00
SA5	Saldo (5) Geldfluss aus der voranschlagswirksamen Gebarung (Saldo 3 + Saldo 4)							-5 000,00	-5 000,00	-3 556,50
63	<b>Schutzwasserbau</b>									
631	Konkurrenzgewässer									
631000	Konkurrenzgewässer									
<b>Operative Gebarung</b>										
SU 21 / 31	Summe Erträge / Einzahlungen operative Gebarung				0,00	0,00	0,00	0,00	0,00	0,00
1/631000-752000	Lfd.Transf.Zhlg.a.Gde. Vbde.,Beitrag Wasservb	2231	3231	26	9 000,00	9 000,00	8 275,00	9 000,00	9 000,00	8 275,00
SU 22 / 32	Summe Aufwendungen / Auszahlungen operative Gebarung				9 000,00	9 000,00	8 275,00	9 000,00	9 000,00	8 275,00
SA 0 / SA 1	(0) Nettoergebnis (21 - 22) / (1) Geldfluss operative Gebarung (31 – 32)				-9 000,00	-9 000,00	-8 275,00	-9 000,00	-9 000,00	-8 275,00
SA01	Saldo (01) Haushaltsrücklagen (230 - 240)				0,00	0,00	0,00	0,00	0,00	0,00
SA00	Saldo (00) Nettoergebnis nach Haushaltsrücklagen (Saldo 0 + Saldo 01)				-9 000,00	-9 000,00	-8 275,00			
<b>Investive Gebarung</b>										
SU 33	Summe Einzahlungen investive Gebarung							0,00	0,00	0,00
SU 34	Summe Auszahlungen investive Gebarung							0,00	0,00	0,00
SA2	Saldo (2) Geldfluss aus der Investiven Gebarung (33 – 34)							0,00	0,00	0,00
SA3	Saldo (3) Nettofinanzierungssaldo (Saldo 1 + Saldo 2)							-9 000,00	-9 000,00	-8 275,00
<b>Finanzierungstätigkeit</b>										
SU 35	Summe Einzahlungen aus der Finanzierungstätigkeit							0,00	0,00	0,00
SU 36	Summe Auszahlungen aus der Finanzierungstätigkeit							0,00	0,00	0,00
SA4	Saldo (4) Geldfluss aus der Finanzierungstätigkeit (35 – 36)							0,00	0,00	0,00
SA5	Saldo (5) Geldfluss aus der voranschlagswirksamen Gebarung (Saldo 3 + Saldo 4)							-9 000,00	-9 000,00	-8 275,00
639	<b>Sonstige Einrichtungen und Maßnahmen</b>									
639000	Sonstige Einrichtungen und Maßnahmen									
<b>Operative Gebarung</b>										
SU 21 / 31	Summe Erträge / Einzahlungen operative Gebarung				0,00	0,00	0,00	0,00	0,00	0,00
1/639000-680000	Planmäßige Abschreibung	2226			5 600,00	5 600,00	5 591,11			
SU 22 / 32	Summe Aufwendungen / Auszahlungen operative Gebarung				5 600,00	5 600,00	5 591,11	0,00	0,00	0,00

		MVAG VC QU			Ergebnisvoranschlag			Finanzierungsvoranschlag		
		EH	FH		VA 2026	VA 2025	RA 2024	VA 2026	VA 2025	RA 2024
<b>SA 0 / SA 1</b>	<b>(0) Nettoergebnis (21 - 22) / (1) Geldfluss operative Gebarung (31 – 32)</b>				<b>-5 600,00</b>	<b>-5 600,00</b>	<b>-5 591,11</b>	<b>0,00</b>	<b>0,00</b>	<b>0,00</b>
<b>SA01</b>	<b>Saldo (01) Haushaltsrücklagen (230 - 240)</b>				<b>0,00</b>	<b>0,00</b>	<b>0,00</b>	<b>0,00</b>	<b>0,00</b>	<b>0,00</b>
<b>SA00</b>	<b>Saldo (00) Nettoergebnis nach Haushaltsrücklagen (Saldo 0 + Saldo 01)</b>				<b>-5 600,00</b>	<b>-5 600,00</b>	<b>-5 591,11</b>			
<b>Investive Gebarung</b>										
<b>SU 33</b>	<b>Summe Einzahlungen investive Gebarung</b>							<b>0,00</b>	<b>0,00</b>	<b>0,00</b>
<b>SU 34</b>	<b>Summe Auszahlungen investive Gebarung</b>							<b>0,00</b>	<b>0,00</b>	<b>0,00</b>
<b>SA2</b>	<b>Saldo (2) Geldfluss aus der Investiven Gebarung (33 – 34)</b>							<b>0,00</b>	<b>0,00</b>	<b>0,00</b>
<b>SA3</b>	<b>Saldo (3) Nettofinanzierungssaldo (Saldo 1 + Saldo 2)</b>							<b>0,00</b>	<b>0,00</b>	<b>0,00</b>
<b>Finanzierungstätigkeit</b>										
<b>SU 35</b>	<b>Summe Einzahlungen aus der Finanzierungstätigkeit</b>							<b>0,00</b>	<b>0,00</b>	<b>0,00</b>
<b>SU 36</b>	<b>Summe Auszahlungen aus der Finanzierungstätigkeit</b>							<b>0,00</b>	<b>0,00</b>	<b>0,00</b>
<b>SA4</b>	<b>Saldo (4) Geldfluss aus der Finanzierungstätigkeit (35 – 36)</b>							<b>0,00</b>	<b>0,00</b>	<b>0,00</b>
<b>SA5</b>	<b>Saldo (5) Geldfluss aus der voranschlagswirksamen Gebarung (Saldo 3 + Saldo 4)</b>							<b>0,00</b>	<b>0,00</b>	<b>0,00</b>
<b>639100</b>	<b>Piestingregulierung</b>									
<b>Operative Gebarung</b>										
2/639100+860000	Transfers von Bund, Bundesfonds und Bundeskammern	2121	3121	15		500 000,00			500 000,00	
<b>SU 21 / 31</b>	<b>Summe Erträge / Einzahlungen operative Gebarung</b>				<b>0,00</b>	<b>500 000,00</b>	<b>0,00</b>	<b>0,00</b>	<b>500 000,00</b>	<b>0,00</b>
1/639100-650000	Zinsen für Finanzschulden - Inland	2241	3241	25	800,00	10 800,00	6 821,03	800,00	10 800,00	6 821,03
1/639100-680000	Planmäßige Abschreibung	2226			40 100,00	40 100,00	40 136,63			
<b>SU 22 / 32</b>	<b>Summe Aufwendungen / Auszahlungen operative Gebarung</b>				<b>40 900,00</b>	<b>50 900,00</b>	<b>46 957,66</b>	<b>800,00</b>	<b>10 800,00</b>	<b>6 821,03</b>
<b>SA 0 / SA 1</b>	<b>(0) Nettoergebnis (21 - 22) / (1) Geldfluss operative Gebarung (31 – 32)</b>				<b>-40 900,00</b>	<b>449 100,00</b>	<b>-46 957,66</b>	<b>-800,00</b>	<b>489 200,00</b>	<b>-6 821,03</b>
<b>SA01</b>	<b>Saldo (01) Haushaltsrücklagen (230 - 240)</b>				<b>0,00</b>	<b>0,00</b>	<b>0,00</b>	<b>0,00</b>	<b>0,00</b>	<b>0,00</b>
<b>SA00</b>	<b>Saldo (00) Nettoergebnis nach Haushaltsrücklagen (Saldo 0 + Saldo 01)</b>				<b>-40 900,00</b>	<b>449 100,00</b>	<b>-46 957,66</b>			
<b>Investive Gebarung</b>										
<b>SU 33</b>	<b>Summe Einzahlungen investive Gebarung</b>							<b>0,00</b>	<b>0,00</b>	<b>0,00</b>
5/639100-050000	Errichtungskosten		3412	1 40				1 000 500,00	2 000 000,00	22 661,50
<b>SU 34</b>	<b>Summe Auszahlungen investive Gebarung</b>							<b>1 000 500,00</b>	<b>2 000 000,00</b>	<b>22 661,50</b>
<b>SA2</b>	<b>Saldo (2) Geldfluss aus der Investiven Gebarung (33 – 34)</b>							<b>-1 000 500,00</b>	<b>-2 000 000,00</b>	<b>-22 661,50</b>
<b>SA3</b>	<b>Saldo (3) Nettofinanzierungssaldo (Saldo 1 + Saldo 2)</b>							<b>-1 001 300,00</b>	<b>-1 510 800,00</b>	<b>-29 482,53</b>
<b>Finanzierungstätigkeit</b>										
6/639100+346000	Investitionsdarlehen von Kreditinstituten		3514	1 55				1 000 000,00	2 000 000,00	160 000,00
<b>SU 35</b>	<b>Summe Einzahlungen aus der Finanzierungstätigkeit</b>							<b>1 000 000,00</b>	<b>2 000 000,00</b>	<b>160 000,00</b>
1/639100-346000	Investitionsdarlehen von Kreditinstituten		3614	65				9 800,00	507 800,00	7 437,68
<b>SU 36</b>	<b>Summe Auszahlungen aus der Finanzierungstätigkeit</b>							<b>9 800,00</b>	<b>507 800,00</b>	<b>7 437,68</b>
<b>SA4</b>	<b>Saldo (4) Geldfluss aus der Finanzierungstätigkeit (35 – 36)</b>							<b>990 200,00</b>	<b>1 492 200,00</b>	<b>152 562,32</b>

		MVAG VC QU			Ergebnisvoranschlag			Finanzierungsvoranschlag		
		EH	FH		VA 2026	VA 2025	RA 2024	VA 2026	VA 2025	RA 2024
<b>SA5</b>	<b>Saldo (5) Geldfluss aus der voranschlagswirksamen Gebarung (Saldo 3 + Saldo 4)</b>							<b>-11 100,00</b>	<b>-18 600,00</b>	<b>123 079,79</b>
<b>64</b>	<b>Straßenverkehr</b>									
<b>640</b>	<b>Einrichtungen und Maßnahmen nach der Straßenverkehrsordnu</b>									
<b>640000</b>	<b>Einrichtung und Maßnahmen der Strassenverkehrsordnung</b>									
	<b>Operative Gebarung</b>									
2/640000+811000	Einnahmen aus der Vermietung und Verpachtung von Sachen	2115	3115	14	25 000,00	25 000,00	24 212,88	25 000,00	25 000,00	24 212,88
2/640000+868000	Gemeindestraßenstrafen	2124	3124	16	14 000,00	14 000,00	13 715,90	14 000,00	14 000,00	13 715,90
6/640000+899000	Entnahmen aus Verrechnungsrücklagen zwischen operativer Gebarung und Projekten	2116		1	10 000,00					
<b>SU 21 / 31</b>	<b>Summe Erträge / Einzahlungen operative Gebarung</b>				<b>49 000,00</b>	<b>39 000,00</b>	<b>37 928,78</b>	<b>39 000,00</b>	<b>39 000,00</b>	<b>37 928,78</b>
1/640000-400000	Geringw.Wirtschaftsg. des Anlagevermögens	2221	3221	23	6 000,00	6 000,00	13 828,02	6 000,00	6 000,00	13 828,02
1/640000-600000	Strom	2222	3222	24	200,00	200,00		200,00	200,00	
1/640000-619000	Instandh.v.Sonderanlagen,Verkehrszeich. Warteh.	2224	3224	24	4 000,00	4 000,00	4 602,27	4 000,00	4 000,00	4 602,27
1/640000-680000	Planmäßige Abschreibung	2226			41 700,00	40 800,00	41 771,99			
1/640000-720000	Kostenbeiträge (Kostenersätze) für Leistungen Bauhof	2225	3225	24	1 500,00	1 500,00	1 011,36	1 500,00	1 500,00	1 011,36
1/640000-728000	Entgelte für sonstige Leistungen	2225	3225		2 000,00		2 000,00	2 000,00		2 000,00
<b>SU 22 / 32</b>	<b>Summe Aufwendungen / Auszahlungen operative Gebarung</b>				<b>55 400,00</b>	<b>52 500,00</b>	<b>63 213,64</b>	<b>13 700,00</b>	<b>11 700,00</b>	<b>21 441,65</b>
<b>SA 0 / SA 1</b>	<b>(0) Nettoergebnis (21 - 22) / (1) Geldfluss operative Gebarung (31 – 32)</b>				<b>-6 400,00</b>	<b>-13 500,00</b>	<b>-25 284,86</b>	<b>25 300,00</b>	<b>27 300,00</b>	<b>16 487,13</b>
<b>SA01</b>	<b>Saldo (01) Haushaltsrücklagen (230 - 240)</b>				<b>0,00</b>	<b>0,00</b>	<b>0,00</b>	<b>0,00</b>	<b>0,00</b>	<b>0,00</b>
<b>SA00</b>	<b>Saldo (00) Nettoergebnis nach Haushaltsrücklagen (Saldo 0 + Saldo 01)</b>				<b>-6 400,00</b>	<b>-13 500,00</b>	<b>-25 284,86</b>			
	<b>Investive Gebarung</b>									
6/640000+300742	Kapitaltransfers von Bund, BBG		3331	1				60 000,00		
6/640000+301000	Kapitaltransfers von L. (Leitsystem)		3331	1				20 000,00		
<b>SU 33</b>	<b>Summe Einzahlungen investive Gebarung</b>							<b>80 000,00</b>	<b>0,00</b>	<b>0,00</b>
5/640000-042742	Leitsystem		3415	1				90 000,00		
1/640000-050000	Sonderanlagen		3412	2 40				5 000,00	7 000,00	25 039,73
<b>SU 34</b>	<b>Summe Auszahlungen investive Gebarung</b>							<b>95 000,00</b>	<b>7 000,00</b>	<b>25 039,73</b>
<b>SA2</b>	<b>Saldo (2) Geldfluss aus der Investiven Gebarung (33 – 34)</b>							<b>-15 000,00</b>	<b>-7 000,00</b>	<b>-25 039,73</b>
<b>SA3</b>	<b>Saldo (3) Nettofinanzierungssaldo (Saldo 1 + Saldo 2)</b>							<b>10 300,00</b>	<b>20 300,00</b>	<b>-8 552,60</b>
	<b>Finanzierungstätigkeit</b>									
<b>SU 35</b>	<b>Summe Einzahlungen aus der Finanzierungstätigkeit</b>							<b>0,00</b>	<b>0,00</b>	<b>0,00</b>
<b>SU 36</b>	<b>Summe Auszahlungen aus der Finanzierungstätigkeit</b>							<b>0,00</b>	<b>0,00</b>	<b>0,00</b>
<b>SA4</b>	<b>Saldo (4) Geldfluss aus der Finanzierungstätigkeit (35 – 36)</b>							<b>0,00</b>	<b>0,00</b>	<b>0,00</b>

		MVAG VC QU			Ergebnisvoranschlag			Finanzierungsvoranschlag		
		EH	FH		VA 2026	VA 2025	RA 2024	VA 2026	VA 2025	RA 2024
<b>SA5</b>	<b>Saldo (5) Geldfluss aus der voranschlagswirksamen Gebarung (Saldo 3 + Saldo 4)</b>							<b>10 300,00</b>	<b>20 300,00</b>	<b>-8 552,60</b>
<b>649</b>	<b>Sonstige Einrichtungen und Maßnahmen</b>									
<b>649000</b>	<b>Sonstige Einrichtungen und Maßnahmen</b>									
<b>Operative Gebarung</b>										
<b>SU 21 / 31</b>	<b>Summe Erträge / Einzahlungen operative Gebarung</b>				<b>0,00</b>	<b>0,00</b>	<b>0,00</b>	<b>0,00</b>	<b>0,00</b>	<b>0,00</b>
1/649000-619000	Intandh.v.Sonderan- lagen,Ampelanlage	2224	3224	24	18 000,00	18 000,00	12 550,73	18 000,00	18 000,00	12 550,73
<b>SU 22 / 32</b>	<b>Summe Aufwendungen / Auszahlungen operative Gebarung</b>				<b>18 000,00</b>	<b>18 000,00</b>	<b>12 550,73</b>	<b>18 000,00</b>	<b>18 000,00</b>	<b>12 550,73</b>
<b>SA 0 / SA 1</b>	<b>(0) Nettoergebnis (21 - 22) / (1) Geldfluss operative Gebarung (31 - 32)</b>				<b>-18 000,00</b>	<b>-18 000,00</b>	<b>-12 550,73</b>	<b>-18 000,00</b>	<b>-18 000,00</b>	<b>-12 550,73</b>
<b>SA01</b>	<b>Saldo (01) Haushaltsrücklagen (230 - 240)</b>				<b>0,00</b>	<b>0,00</b>	<b>0,00</b>	<b>0,00</b>	<b>0,00</b>	<b>0,00</b>
<b>SA00</b>	<b>Saldo (00) Nettoergebnis nach Haushaltsrücklagen (Saldo 0 + Saldo 01)</b>				<b>-18 000,00</b>	<b>-18 000,00</b>	<b>-12 550,73</b>			
<b>Investive Gebarung</b>										
<b>SU 33</b>	<b>Summe Einzahlungen investive Gebarung</b>							<b>0,00</b>	<b>0,00</b>	<b>0,00</b>
<b>SU 34</b>	<b>Summe Auszahlungen investive Gebarung</b>							<b>0,00</b>	<b>0,00</b>	<b>0,00</b>
<b>SA2</b>	<b>Saldo (2) Geldfluss aus der Investiven Gebarung (33 - 34)</b>							<b>0,00</b>	<b>0,00</b>	<b>0,00</b>
<b>SA3</b>	<b>Saldo (3) Nettofinanzierungssaldo (Saldo 1 + Saldo 2)</b>							<b>-18 000,00</b>	<b>-18 000,00</b>	<b>-12 550,73</b>
<b>Finanzierungstätigkeit</b>										
<b>SU 35</b>	<b>Summe Einzahlungen aus der Finanzierungstätigkeit</b>							<b>0,00</b>	<b>0,00</b>	<b>0,00</b>
<b>SU 36</b>	<b>Summe Auszahlungen aus der Finanzierungstätigkeit</b>							<b>0,00</b>	<b>0,00</b>	<b>0,00</b>
<b>SA4</b>	<b>Saldo (4) Geldfluss aus der Finanzierungstätigkeit (35 - 36)</b>							<b>0,00</b>	<b>0,00</b>	<b>0,00</b>
<b>SA5</b>	<b>Saldo (5) Geldfluss aus der voranschlagswirksamen Gebarung (Saldo 3 + Saldo 4)</b>							<b>-18 000,00</b>	<b>-18 000,00</b>	<b>-12 550,73</b>
<b>68</b>	<b>Post- und Telekommunikationsdienste</b>									
<b>680</b>	<b>Post- und Telekommunikationsdienste</b>									
<b>680000</b>	<b>Post und Telekommunikationsdienste</b>									
<b>Operative Gebarung</b>										
<b>SU 21 / 31</b>	<b>Summe Erträge / Einzahlungen operative Gebarung</b>				<b>0,00</b>	<b>0,00</b>	<b>0,00</b>	<b>0,00</b>	<b>0,00</b>	<b>0,00</b>
1/680000-600000	Beleuchtung in öff. Fernsprechern	2222	3222	24		100,00			100,00	
<b>SU 22 / 32</b>	<b>Summe Aufwendungen / Auszahlungen operative Gebarung</b>				<b>0,00</b>	<b>100,00</b>	<b>0,00</b>	<b>0,00</b>	<b>100,00</b>	<b>0,00</b>
<b>SA 0 / SA 1</b>	<b>(0) Nettoergebnis (21 - 22) / (1) Geldfluss operative Gebarung (31 - 32)</b>				<b>0,00</b>	<b>-100,00</b>	<b>0,00</b>	<b>0,00</b>	<b>-100,00</b>	<b>0,00</b>
<b>SA01</b>	<b>Saldo (01) Haushaltsrücklagen (230 - 240)</b>				<b>0,00</b>	<b>0,00</b>	<b>0,00</b>	<b>0,00</b>	<b>0,00</b>	<b>0,00</b>
<b>SA00</b>	<b>Saldo (00) Nettoergebnis nach Haushaltsrücklagen (Saldo 0 + Saldo 01)</b>				<b>0,00</b>	<b>-100,00</b>	<b>0,00</b>			
<b>Investive Gebarung</b>										
<b>SU 33</b>	<b>Summe Einzahlungen investive Gebarung</b>							<b>0,00</b>	<b>0,00</b>	<b>0,00</b>
<b>SU 34</b>	<b>Summe Auszahlungen investive Gebarung</b>							<b>0,00</b>	<b>0,00</b>	<b>0,00</b>
<b>SA2</b>	<b>Saldo (2) Geldfluss aus der Investiven Gebarung (33 - 34)</b>							<b>0,00</b>	<b>0,00</b>	<b>0,00</b>
<b>SA3</b>	<b>Saldo (3) Nettofinanzierungssaldo (Saldo 1 + Saldo 2)</b>							<b>0,00</b>	<b>-100,00</b>	<b>0,00</b>

	MVAG		VC QU	Ergebnisvoranschlag			Finanzierungsvoranschlag		
	EH	FH		VA 2026	VA 2025	RA 2024	VA 2026	VA 2025	RA 2024
<b>Finanzierungstätigkeit</b>									
SU 35							0,00	0,00	0,00
SU 36							0,00	0,00	0,00
SA4							0,00	0,00	0,00
SA5							0,00	-100,00	0,00

	MVAG	VC	QU	Ergebnisvoranschlag			Finanzierungsvoranschlag			
				EH	FH	VA 2026	VA 2025	RA 2024	VA 2026	VA 2025
<b>7 Wirtschaftsförderung</b>										
<b>71</b>	<b>Grundlagenverbesserung in der Land- und Forstwirtschaft</b>									
<b>710</b>	<b>Land- und forstwirtschaftlicher Wegebau</b>									
<b>710000</b>	<b>Land- und forstwirtschaftlicher Wegebau</b>									
<b>Operative Gebarung</b>										
2/710000+813000	Erträge aus der Auflösung von Investitionszuschüssen (Kapitaltransfers)		2127		500,00	500,00	472,22			
<b>SU 21 / 31</b>	<b>Summe Erträge / Einzahlungen operative Gebarung</b>				<b>500,00</b>	<b>500,00</b>	<b>472,22</b>	<b>0,00</b>	<b>0,00</b>	<b>0,00</b>
1/710000-611000	Instandh.v.Straßenb., Güterwege	2224	3224	24			500,00		500,00	
1/710000-680000	Planmäßige Abschreibung	2226			3 200,00	3 200,00	8 644,88			
<b>SU 22 / 32</b>	<b>Summe Aufwendungen / Auszahlungen operative Gebarung</b>				<b>3 200,00</b>	<b>3 700,00</b>	<b>8 644,88</b>	<b>0,00</b>	<b>500,00</b>	<b>0,00</b>
<b>SA 0 / SA 1</b>	<b>(0) Nettoergebnis (21 - 22) / (1) Geldfluss operative Gebarung (31 - 32)</b>				<b>-2 700,00</b>	<b>-3 200,00</b>	<b>-8 172,66</b>	<b>0,00</b>	<b>-500,00</b>	<b>0,00</b>
<b>SA01</b>	<b>Saldo (01) Haushaltsrücklagen (230 - 240)</b>				<b>0,00</b>	<b>0,00</b>	<b>0,00</b>	<b>0,00</b>	<b>0,00</b>	<b>0,00</b>
<b>SA00</b>	<b>Saldo (00) Nettoergebnis nach Haushaltsrücklagen (Saldo 0 + Saldo 01)</b>				<b>-2 700,00</b>	<b>-3 200,00</b>	<b>-8 172,66</b>			
<b>Investive Gebarung</b>										
<b>SU 33</b>	<b>Summe Einzahlungen investive Gebarung</b>							<b>0,00</b>	<b>0,00</b>	<b>0,00</b>
<b>SU 34</b>	<b>Summe Auszahlungen investive Gebarung</b>							<b>0,00</b>	<b>0,00</b>	<b>0,00</b>
<b>SA2</b>	<b>Saldo (2) Geldfluss aus der Investiven Gebarung (33 - 34)</b>							<b>0,00</b>	<b>0,00</b>	<b>0,00</b>
<b>SA3</b>	<b>Saldo (3) Nettofinanzierungssaldo (Saldo 1 + Saldo 2)</b>							<b>0,00</b>	<b>-500,00</b>	<b>0,00</b>
<b>Finanzierungstätigkeit</b>										
<b>SU 35</b>	<b>Summe Einzahlungen aus der Finanzierungstätigkeit</b>							<b>0,00</b>	<b>0,00</b>	<b>0,00</b>
<b>SU 36</b>	<b>Summe Auszahlungen aus der Finanzierungstätigkeit</b>							<b>0,00</b>	<b>0,00</b>	<b>0,00</b>
<b>SA4</b>	<b>Saldo (4) Geldfluss aus der Finanzierungstätigkeit (35 - 36)</b>							<b>0,00</b>	<b>0,00</b>	<b>0,00</b>
<b>SA5</b>	<b>Saldo (5) Geldfluss aus der voranschlagswirksamen Gebarung (Saldo 3 + Saldo 4)</b>							<b>0,00</b>	<b>-500,00</b>	<b>0,00</b>
<b>710100</b>	<b>Land- und forstwirtschaftlicher Wegebau</b>									
<b>Operative Gebarung</b>										
6/710100+871000	Fehlbetrag(Bedarfszuweisung)	2121	3121	1 33	2 000,00	1 800,00	2 832,08	2 000,00	1 800,00	2 832,08
6/710100+899000	Entnahmen aus Verrechnungsrücklagen zwischen operativer Gebarung und Projekten	2116		1	6 000,00	6 500,00	5 259,60			
<b>SU 21 / 31</b>	<b>Summe Erträge / Einzahlungen operative Gebarung</b>				<b>8 000,00</b>	<b>8 300,00</b>	<b>8 091,68</b>	<b>2 000,00</b>	<b>1 800,00</b>	<b>2 832,08</b>
1/710100-680000	Planmäßige Abschreibung	2226			1 300,00	1 000,00	869,59			
<b>SU 22 / 32</b>	<b>Summe Aufwendungen / Auszahlungen operative Gebarung</b>				<b>1 300,00</b>	<b>1 000,00</b>	<b>869,59</b>	<b>0,00</b>	<b>0,00</b>	<b>0,00</b>
<b>SA 0 / SA 1</b>	<b>(0) Nettoergebnis (21 - 22) / (1) Geldfluss operative Gebarung (31 - 32)</b>				<b>6 700,00</b>	<b>7 300,00</b>	<b>7 222,09</b>	<b>2 000,00</b>	<b>1 800,00</b>	<b>2 832,08</b>
<b>SA01</b>	<b>Saldo (01) Haushaltsrücklagen (230 - 240)</b>				<b>0,00</b>	<b>0,00</b>	<b>0,00</b>	<b>0,00</b>	<b>0,00</b>	<b>0,00</b>
<b>SA00</b>	<b>Saldo (00) Nettoergebnis nach Haushaltsrücklagen (Saldo 0 + Saldo 01)</b>				<b>6 700,00</b>	<b>7 300,00</b>	<b>7 222,09</b>			

		MVAG		VC	QU	Ergebnisvoranschlag			Finanzierungsvoranschlag			
		EH	FH			VA 2026	VA 2025	RA 2024	VA 2026	VA 2025	RA 2024	
<b>Investive Gebarung</b>												
6/710100+301000	Kapitaltransfers von Ländern, Landesfonds und Landeskammern		3331	1	33				2 000,00	1 700,00		
<b>SU 33</b>	<b>Summe Einzahlungen investive Gebarung</b>								<b>2 000,00</b>	<b>1 700,00</b>		<b>0,00</b>
5/710100-002000	Herstellungskosten		3412	1	40				10 000,00	10 000,00		8 091,68
<b>SU 34</b>	<b>Summe Auszahlungen investive Gebarung</b>								<b>10 000,00</b>	<b>10 000,00</b>		<b>8 091,68</b>
<b>SA2</b>	<b>Saldo (2) Geldfluss aus der Investiven Gebarung (33 – 34)</b>								<b>-8 000,00</b>	<b>-8 300,00</b>		<b>-8 091,68</b>
<b>SA3</b>	<b>Saldo (3) Nettofinanzierungssaldo (Saldo 1 + Saldo 2)</b>								<b>-6 000,00</b>	<b>-6 500,00</b>		<b>-5 259,60</b>
<b>Finanzierungstätigkeit</b>												
<b>SU 35</b>	<b>Summe Einzahlungen aus der Finanzierungstätigkeit</b>								<b>0,00</b>	<b>0,00</b>		<b>0,00</b>
<b>SU 36</b>	<b>Summe Auszahlungen aus der Finanzierungstätigkeit</b>								<b>0,00</b>	<b>0,00</b>		<b>0,00</b>
<b>SA4</b>	<b>Saldo (4) Geldfluss aus der Finanzierungstätigkeit (35 – 36)</b>								<b>0,00</b>	<b>0,00</b>		<b>0,00</b>
<b>SA5</b>	<b>Saldo (5) Geldfluss aus der voranschlagswirksamen Gebarung (Saldo 3 + Saldo 4)</b>								<b>-6 000,00</b>	<b>-6 500,00</b>		<b>-5 259,60</b>
<b>77</b>	<b>Förderung des Tourismus</b>											
<b>770</b>	<b>Einrichtungen zur Förderung des Tourismus</b>											
<b>770000</b>	<b>Einrichtung zur Förderung des Fremdenverkehrs</b>											
<b>Operative Gebarung</b>												
2/770000+829000	Sonstige Einnahmen		2116	3116	18	100,00	100,00		100,00	100,00		
<b>SU 21 / 31</b>	<b>Summe Erträge / Einzahlungen operative Gebarung</b>					<b>100,00</b>	<b>100,00</b>	<b>0,00</b>	<b>100,00</b>	<b>100,00</b>		<b>0,00</b>
<b>SU 22 / 32</b>	<b>Summe Aufwendungen / Auszahlungen operative Gebarung</b>					<b>0,00</b>	<b>0,00</b>	<b>0,00</b>	<b>0,00</b>	<b>0,00</b>		<b>0,00</b>
<b>SA 0 / SA 1</b>	<b>(0) Nettoergebnis (21 - 22) / (1) Geldfluss operative Gebarung (31 – 32)</b>					<b>100,00</b>	<b>100,00</b>	<b>0,00</b>	<b>100,00</b>	<b>100,00</b>		<b>0,00</b>
<b>SA01</b>	<b>Saldo (01) Haushaltsrücklagen (230 - 240)</b>					<b>0,00</b>	<b>0,00</b>	<b>0,00</b>	<b>0,00</b>	<b>0,00</b>		<b>0,00</b>
<b>SA00</b>	<b>Saldo (00) Nettoergebnis nach Haushaltsrücklagen (Saldo 0 + Saldo 01)</b>					<b>100,00</b>	<b>100,00</b>	<b>0,00</b>				
<b>Investive Gebarung</b>												
<b>SU 33</b>	<b>Summe Einzahlungen investive Gebarung</b>								<b>0,00</b>	<b>0,00</b>		<b>0,00</b>
<b>SU 34</b>	<b>Summe Auszahlungen investive Gebarung</b>								<b>0,00</b>	<b>0,00</b>		<b>0,00</b>
<b>SA2</b>	<b>Saldo (2) Geldfluss aus der Investiven Gebarung (33 – 34)</b>								<b>0,00</b>	<b>0,00</b>		<b>0,00</b>
<b>SA3</b>	<b>Saldo (3) Nettofinanzierungssaldo (Saldo 1 + Saldo 2)</b>								<b>100,00</b>	<b>100,00</b>		<b>0,00</b>
<b>Finanzierungstätigkeit</b>												
<b>SU 35</b>	<b>Summe Einzahlungen aus der Finanzierungstätigkeit</b>								<b>0,00</b>	<b>0,00</b>		<b>0,00</b>
<b>SU 36</b>	<b>Summe Auszahlungen aus der Finanzierungstätigkeit</b>								<b>0,00</b>	<b>0,00</b>		<b>0,00</b>
<b>SA4</b>	<b>Saldo (4) Geldfluss aus der Finanzierungstätigkeit (35 – 36)</b>								<b>0,00</b>	<b>0,00</b>		<b>0,00</b>
<b>SA5</b>	<b>Saldo (5) Geldfluss aus der voranschlagswirksamen Gebarung (Saldo 3 + Saldo 4)</b>								<b>100,00</b>	<b>100,00</b>		<b>0,00</b>

		MVAG		VC QU	Ergebnisvoranschlag			Finanzierungsvoranschlag		
		EH	FH		VA 2026	VA 2025	RA 2024	VA 2026	VA 2025	RA 2024
<b>771</b>	<b>Maßnahmen zur Förderung des Tourismus</b>									
<b>771000</b>	<b>Maßnahmen zur Förderung des Tourismus</b>									
<b>Operative Gebarung</b>										
<b>SU 21 / 31</b>	<b>Summe Erträge / Einzahlungen operative Gebarung</b>				<b>0,00</b>	<b>0,00</b>	<b>0,00</b>	<b>0,00</b>	<b>0,00</b>	<b>0,00</b>
1/771000-728000	Entg.f.so.L.v.Gew.f.r., insertionen und ddi	2225	3225	24	500,00	500,00		500,00	500,00	
<b>SU 22 / 32</b>	<b>Summe Aufwendungen / Auszahlungen operative Gebarung</b>				<b>500,00</b>	<b>500,00</b>	<b>0,00</b>	<b>500,00</b>	<b>500,00</b>	<b>0,00</b>
<b>SA 0 / SA 1</b>	<b>(0) Nettoergebnis (21 - 22) / (1) Geldfluss operative Gebarung (31 - 32)</b>				<b>-500,00</b>	<b>-500,00</b>	<b>0,00</b>	<b>-500,00</b>	<b>-500,00</b>	<b>0,00</b>
<b>SA01</b>	<b>Saldo (01) Haushaltsrücklagen (230 - 240)</b>				<b>0,00</b>	<b>0,00</b>	<b>0,00</b>	<b>0,00</b>	<b>0,00</b>	<b>0,00</b>
<b>SA00</b>	<b>Saldo (00) Nettoergebnis nach Haushaltsrücklagen (Saldo 0 + Saldo 01)</b>				<b>-500,00</b>	<b>-500,00</b>	<b>0,00</b>			
<b>Investive Gebarung</b>										
<b>SU 33</b>	<b>Summe Einzahlungen investive Gebarung</b>							<b>0,00</b>	<b>0,00</b>	<b>0,00</b>
<b>SU 34</b>	<b>Summe Auszahlungen investive Gebarung</b>							<b>0,00</b>	<b>0,00</b>	<b>0,00</b>
<b>SA2</b>	<b>Saldo (2) Geldfluss aus der Investiven Gebarung (33 - 34)</b>							<b>0,00</b>	<b>0,00</b>	<b>0,00</b>
<b>SA3</b>	<b>Saldo (3) Nettofinanzierungssaldo (Saldo 1 + Saldo 2)</b>							<b>-500,00</b>	<b>-500,00</b>	<b>0,00</b>
<b>Finanzierungstätigkeit</b>										
<b>SU 35</b>	<b>Summe Einzahlungen aus der Finanzierungstätigkeit</b>							<b>0,00</b>	<b>0,00</b>	<b>0,00</b>
<b>SU 36</b>	<b>Summe Auszahlungen aus der Finanzierungstätigkeit</b>							<b>0,00</b>	<b>0,00</b>	<b>0,00</b>
<b>SA4</b>	<b>Saldo (4) Geldfluss aus der Finanzierungstätigkeit (35 - 36)</b>							<b>0,00</b>	<b>0,00</b>	<b>0,00</b>
<b>SA5</b>	<b>Saldo (5) Geldfluss aus der voranschlagswirksamen Gebarung (Saldo 3 + Saldo 4)</b>							<b>-500,00</b>	<b>-500,00</b>	<b>0,00</b>
<b>78</b>	<b>Förderung von Handel, Gewerbe und Industrie</b>									
<b>789</b>	<b>Sonstige Einrichtungen und Maßnahmen</b>									
<b>789000</b>	<b>Sonstige Einrichtungen</b>									
<b>Operative Gebarung</b>										
<b>SU 21 / 31</b>	<b>Summe Erträge / Einzahlungen operative Gebarung</b>				<b>0,00</b>	<b>0,00</b>	<b>0,00</b>	<b>0,00</b>	<b>0,00</b>	<b>0,00</b>
1/789000-728000	Föhren AST Taxi	2225	3225	24	3 000,00	1 500,00	2 489,79	3 000,00	1 500,00	2 489,79
1/789000-776000	Transf.Zahlg.a.so.Unt. Subvent.a.Unternehm.	2233		44	36 000,00	33 600,00	50 363,71			
<b>SU 22 / 32</b>	<b>Summe Aufwendungen / Auszahlungen operative Gebarung</b>				<b>39 000,00</b>	<b>35 100,00</b>	<b>52 853,50</b>	<b>3 000,00</b>	<b>1 500,00</b>	<b>2 489,79</b>
<b>SA 0 / SA 1</b>	<b>(0) Nettoergebnis (21 - 22) / (1) Geldfluss operative Gebarung (31 - 32)</b>				<b>-39 000,00</b>	<b>-35 100,00</b>	<b>-52 853,50</b>	<b>-3 000,00</b>	<b>-1 500,00</b>	<b>-2 489,79</b>
<b>SA01</b>	<b>Saldo (01) Haushaltsrücklagen (230 - 240)</b>				<b>0,00</b>	<b>0,00</b>	<b>0,00</b>	<b>0,00</b>	<b>0,00</b>	<b>0,00</b>
<b>SA00</b>	<b>Saldo (00) Nettoergebnis nach Haushaltsrücklagen (Saldo 0 + Saldo 01)</b>				<b>-39 000,00</b>	<b>-35 100,00</b>	<b>-52 853,50</b>			
<b>Investive Gebarung</b>										
<b>SU 33</b>	<b>Summe Einzahlungen investive Gebarung</b>							<b>0,00</b>	<b>0,00</b>	<b>0,00</b>
1/789000-776000	Transf.Zahlg.a.so.Unt. Subvent.a.Unternehm.		3433	44				36 000,00	33 600,00	50 363,71
<b>SU 34</b>	<b>Summe Auszahlungen investive Gebarung</b>							<b>36 000,00</b>	<b>33 600,00</b>	<b>50 363,71</b>

		MVAG VC QU		Ergebnisvoranschlag			Finanzierungsvoranschlag		
		EH	FH	VA 2026	VA 2025	RA 2024	VA 2026	VA 2025	RA 2024
SA2	Saldo (2) Geldfluss aus der Investiven Gebarung (33 – 34)						-36 000,00	-33 600,00	-50 363,71
SA3	Saldo (3) Nettofinanzierungssaldo (Saldo 1 + Saldo 2)						-39 000,00	-35 100,00	-52 853,50
<b>Finanzierungstätigkeit</b>									
SU 35	Summe Einzahlungen aus der Finanzierungstätigkeit						0,00	0,00	0,00
SU 36	Summe Auszahlungen aus der Finanzierungstätigkeit						0,00	0,00	0,00
SA4	Saldo (4) Geldfluss aus der Finanzierungstätigkeit (35 – 36)						0,00	0,00	0,00
SA5	Saldo (5) Geldfluss aus der voranschlagswirksamen Gebarung (Saldo 3 + Saldo 4)						-39 000,00	-35 100,00	-52 853,50

		MVAG		VC QU	Ergebnisvoranschlag			Finanzierungsvoranschlag		
		EH	FH		VA 2026	VA 2025	RA 2024	VA 2026	VA 2025	RA 2024
<b>8 Dienstleistungen</b>										
<b>81</b>	<b>Öffentliche Einrichtungen (soweit nicht dem Abschnitt 85 zuzuordnen)</b>									
<b>814</b>	<b>Straßenreinigung</b>									
<b>814000</b>	<b>Straßenreinigung</b>									
<b>Operative Gebarung</b>										
2/814000+829000	Sonstige Einnahmen	2116	3116	18	500,00	500,00	2 994,00	500,00	500,00	2 994,00
<b>SU 21 / 31</b>	<b>Summe Erträge / Einzahlungen operative Gebarung</b>				<b>500,00</b>	<b>500,00</b>	<b>2 994,00</b>	<b>500,00</b>	<b>500,00</b>	<b>2 994,00</b>
1/814000-400000	Geringw.Wirtschaftsg. des Anlagevermögens	2221	3221	23	1 000,00	2 000,00	603,29	1 000,00	2 000,00	603,29
1/814000-455000	Chem.u.sonst.artverw. Mittel(Streusalz)	2221	3221	23	16 000,00	16 000,00	6 790,74	16 000,00	16 000,00	16 173,78
1/814000-459000	Sonst.Verbrauchsgüter (Streusand)	2221	3221	23	1 000,00	1 000,00		1 000,00	1 000,00	
1/814000-617000	Instandhaltung von Fahrzeugen,Schneepflug	2224	3224	24	1 000,00	2 000,00		1 000,00	2 000,00	
1/814000-680000	Planmäßige Abschreibung	2226			12 200,00	14 200,00	13 414,67			
1/814000-720000	Kostenbeiträge (Kostensätze) für Leistungen Bauhof	2225	3225	24	20 000,00	20 000,00	4 489,17	20 000,00	20 000,00	4 489,17
1/814000-728000	Entg.f.so.Lstg.Gew.Tr. Firmen,jur.P (Schneer.)	2225	3225	24	22 000,00	23 000,00	18 687,36	22 000,00	23 000,00	22 127,36
1/814000-728100	Entg.f.so.Lstg.Gew.Tr. Firmen,jur.P (Streuarb)	2225	3225	24	1 000,00	1 000,00	1 200,00	1 000,00	1 000,00	1 200,00
1/814000-728200	Entg.f.so.Lstg.Gew.Tr. Firmen,jur.P/Kehrmasch	2225	3225	24	5 000,00	5 000,00	4 396,80	5 000,00	5 000,00	4 396,80
<b>SU 22 / 32</b>	<b>Summe Aufwendungen / Auszahlungen operative Gebarung</b>				<b>79 200,00</b>	<b>84 200,00</b>	<b>49 582,03</b>	<b>67 000,00</b>	<b>70 000,00</b>	<b>48 990,40</b>
<b>SA 0 / SA 1</b>	<b>(0) Nettoergebnis (21 - 22) / (1) Geldfluss operative Gebarung (31 – 32)</b>				<b>-78 700,00</b>	<b>-83 700,00</b>	<b>-46 588,03</b>	<b>-66 500,00</b>	<b>-69 500,00</b>	<b>-45 996,40</b>
<b>SA01</b>	<b>Saldo (01) Haushaltsrücklagen (230 - 240)</b>				<b>0,00</b>	<b>0,00</b>	<b>0,00</b>	<b>0,00</b>	<b>0,00</b>	<b>0,00</b>
<b>SA00</b>	<b>Saldo (00) Nettoergebnis nach Haushaltsrücklagen (Saldo 0 + Saldo 01)</b>				<b>-78 700,00</b>	<b>-83 700,00</b>	<b>-46 588,03</b>			
<b>Investive Gebarung</b>										
<b>SU 33</b>	<b>Summe Einzahlungen investive Gebarung</b>							<b>0,00</b>	<b>0,00</b>	<b>0,00</b>
1/814000-040000	Fahrzeuge		3414	2 41					1 000,00	
<b>SU 34</b>	<b>Summe Auszahlungen investive Gebarung</b>							<b>0,00</b>	<b>1 000,00</b>	<b>0,00</b>
<b>SA2</b>	<b>Saldo (2) Geldfluss aus der Investiven Gebarung (33 – 34)</b>							<b>0,00</b>	<b>-1 000,00</b>	<b>0,00</b>
<b>SA3</b>	<b>Saldo (3) Nettofinanzierungssaldo (Saldo 1 + Saldo 2)</b>							<b>-66 500,00</b>	<b>-70 500,00</b>	<b>-45 996,40</b>
<b>Finanzierungstätigkeit</b>										
<b>SU 35</b>	<b>Summe Einzahlungen aus der Finanzierungstätigkeit</b>							<b>0,00</b>	<b>0,00</b>	<b>0,00</b>
<b>SU 36</b>	<b>Summe Auszahlungen aus der Finanzierungstätigkeit</b>							<b>0,00</b>	<b>0,00</b>	<b>0,00</b>
<b>SA4</b>	<b>Saldo (4) Geldfluss aus der Finanzierungstätigkeit (35 – 36)</b>							<b>0,00</b>	<b>0,00</b>	<b>0,00</b>
<b>SA5</b>	<b>Saldo (5) Geldfluss aus der voranschlagswirksamen Gebarung (Saldo 3 + Saldo 4)</b>							<b>-66 500,00</b>	<b>-70 500,00</b>	<b>-45 996,40</b>

		MVAG		VC QU	Ergebnisvoranschlag			Finanzierungsvoranschlag		
		EH	FH		VA 2026	VA 2025	RA 2024	VA 2026	VA 2025	RA 2024
<b>815</b>	<b>Park- und Gartenanlagen, Kinderspielplätze</b>									
<b>815000</b>	<b>Park- und Gartenanlagen, Kinderspielplätze</b>									
<b>Operative Gebarung</b>										
2/815000+829000	Sonstige Einnahmen	2116	3116	18	100,00	8 100,00	19 890,00	100,00	8 100,00	19 890,00
<b>SU 21 / 31</b>	<b>Summe Erträge / Einzahlungen operative Gebarung</b>				<b>100,00</b>	<b>8 100,00</b>	<b>19 890,00</b>	<b>100,00</b>	<b>8 100,00</b>	<b>19 890,00</b>
1/815000-400000	Geringwertige Wirtschaftsgüter (GWG)	2221	3221			1 000,00			1 000,00	
1/815000-511000	Geldbezüge der Vertragsbediensteten in handwerklicher Verwendung	2211	3211	20	6 200,00	6 000,00	5 992,00	6 200,00	6 000,00	5 992,00
1/815000-582000	Sonstige Dienstgeberbeiträge zur sozialen Sicherheit	2212	3212	20	300,00	300,00	1 257,24	300,00	300,00	1 257,24
1/815000-600000	Strom, Springbrunnen	2222	3222	24	3 000,00	3 000,00	3 403,69	3 000,00	3 000,00	3 403,69
1/815000-610000	Instandhaltung v.Grund u.Boden	2224	3224	24	80 000,00	90 000,00	92 577,34	80 000,00	90 000,00	92 577,34
1/815000-613000	Instandhaltung/Baumkataster	2224	3224	24	30 000,00	30 000,00	63 607,40	30 000,00	30 000,00	63 607,40
1/815000-617000	Instandhaltung von Fahrzeugen	2224	3224	24	1 000,00	1 500,00	455,84	1 000,00	1 500,00	455,84
1/815000-618000	Instandhaltung v.so. Anlagen,Bänke usw.	2224	3224	24	8 000,00	13 000,00	9 396,01	8 000,00	13 000,00	8 947,01
1/815000-619000	Instandh.v.Sonderanlagen, Biotop	2224	3224	24	5 000,00	9 000,00	24 907,20	5 000,00	9 000,00	24 907,20
1/815000-670000	Versicherungen	2222	3222	24	100,00	100,00	17,32	100,00	100,00	17,32
1/815000-680000	Planmäßige Abschreibung	2226			62 300,00	59 400,00	61 019,50			
1/815000-700000	Mietzinse	2223	3223	24	4 000,00	4 000,00	6 802,47	4 000,00	4 000,00	6 802,47
1/815000-710000	Öffentliche Abgaben- Ausgaben	2225	3225	24	600,00	600,00	380,85	600,00	600,00	380,85
1/815000-720000	Kostenbeiträge (Kostensätze) für Leistungen Bauhof	2225	3225	24	30 000,00	30 000,00	36 280,02	30 000,00	30 000,00	36 280,02
1/815000-728000	Entgelte für sonstige Leistungen	2225	3225	24	10 000,00	10 000,00	16 658,93	10 000,00	10 000,00	17 134,14
<b>SU 22 / 32</b>	<b>Summe Aufwendungen / Auszahlungen operative Gebarung</b>				<b>240 500,00</b>	<b>257 900,00</b>	<b>322 755,81</b>	<b>178 200,00</b>	<b>198 500,00</b>	<b>261 762,52</b>
<b>SA 0 / SA 1</b>	<b>(0) Nettoergebnis (21 - 22) / (1) Geldfluss operative Gebarung (31 - 32)</b>				<b>-240 400,00</b>	<b>-249 800,00</b>	<b>-302 865,81</b>	<b>-178 100,00</b>	<b>-190 400,00</b>	<b>-241 872,52</b>
<b>SA01</b>	<b>Saldo (01) Haushaltsrücklagen (230 - 240)</b>				<b>0,00</b>	<b>0,00</b>	<b>0,00</b>	<b>0,00</b>	<b>0,00</b>	<b>0,00</b>
<b>SA00</b>	<b>Saldo (00) Nettoergebnis nach Haushaltsrücklagen (Saldo 0 + Saldo 01)</b>				<b>-240 400,00</b>	<b>-249 800,00</b>	<b>-302 865,81</b>			
<b>Investive Gebarung</b>										
<b>SU 33</b>	<b>Summe Einzahlungen investive Gebarung</b>							<b>0,00</b>	<b>0,00</b>	<b>0,00</b>
1/815000-006000	Errichtung von Neuanlagen	3412	2 40					10 000,00	30 000,00	158 203,90
1/815000-020000	Maschinen und maschinelle Anlagen	3414	2 41					4 000,00	4 000,00	
<b>SU 34</b>	<b>Summe Auszahlungen investive Gebarung</b>							<b>14 000,00</b>	<b>34 000,00</b>	<b>158 203,90</b>
<b>SA2</b>	<b>Saldo (2) Geldfluss aus der Investiven Gebarung (33 - 34)</b>							<b>-14 000,00</b>	<b>-34 000,00</b>	<b>-158 203,90</b>
<b>SA3</b>	<b>Saldo (3) Nettofinanzierungssaldo (Saldo 1 + Saldo 2)</b>							<b>-192 100,00</b>	<b>-224 400,00</b>	<b>-400 076,42</b>
<b>Finanzierungstätigkeit</b>										
<b>SU 35</b>	<b>Summe Einzahlungen aus der Finanzierungstätigkeit</b>							<b>0,00</b>	<b>0,00</b>	<b>0,00</b>
<b>SU 36</b>	<b>Summe Auszahlungen aus der Finanzierungstätigkeit</b>							<b>0,00</b>	<b>0,00</b>	<b>0,00</b>
<b>SA4</b>	<b>Saldo (4) Geldfluss aus der Finanzierungstätigkeit (35 - 36)</b>							<b>0,00</b>	<b>0,00</b>	<b>0,00</b>

		MVAG		VC QU	Ergebnisvoranschlag			Finanzierungsvoranschlag		
		EH	FH		VA 2026	VA 2025	RA 2024	VA 2026	VA 2025	RA 2024
<b>SA5</b>	<b>Saldo (5) Geldfluss aus der voranschlagswirksamen Gebarung (Saldo 3 + Saldo 4)</b>							<b>-192 100,00</b>	<b>-224 400,00</b>	<b>-400 076,42</b>
<b>816</b>	<b>Öffentliche Beleuchtung und öffentliche Uhren</b>									
<b>816000</b>	<b>Öffentliche Beleuchtung und öffentliche Uhren</b>									
	<b>Operative Gebarung</b>									
2/816000+813000	Erträge aus der Auflösung von Investitionszuschüssen (Kapitaltransfers)	2127			21 100,00	21 100,00	21 077,46			
2/816000+829000	Sonstige Einnahmen	2116	3116	18	100,00	100,00		100,00	100,00	
<b>SU 21 / 31</b>	<b>Summe Erträge / Einzahlungen operative Gebarung</b>				<b>21 200,00</b>	<b>21 200,00</b>	<b>21 077,46</b>	<b>100,00</b>	<b>100,00</b>	<b>0,00</b>
1/816000-600000	Strom	2222	3222	24	130 000,00	130 000,00	151 036,02	130 000,00	130 000,00	151 036,02
1/816000-619000	Instandh.v.Sonderanl., Straßenbeleuchtung	2224	3224	24	90 000,00	90 000,00	175 780,35	90 000,00	90 000,00	178 542,05
1/816000-680000	Planmäßige Abschreibung	2226			168 200,00	161 400,00	164 196,01			
<b>SU 22 / 32</b>	<b>Summe Aufwendungen / Auszahlungen operative Gebarung</b>				<b>388 200,00</b>	<b>381 400,00</b>	<b>491 012,38</b>	<b>220 000,00</b>	<b>220 000,00</b>	<b>329 578,07</b>
<b>SA 0 / SA 1</b>	<b>(0) Nettoergebnis (21 - 22) / (1) Geldfluss operative Gebarung (31 - 32)</b>				<b>-367 000,00</b>	<b>-360 200,00</b>	<b>-469 934,92</b>	<b>-219 900,00</b>	<b>-219 900,00</b>	<b>-329 578,07</b>
<b>SA01</b>	<b>Saldo (01) Haushaltsrücklagen (230 - 240)</b>				<b>0,00</b>	<b>0,00</b>	<b>0,00</b>	<b>0,00</b>	<b>0,00</b>	<b>0,00</b>
<b>SA00</b>	<b>Saldo (00) Nettoergebnis nach Haushaltsrücklagen (Saldo 0 + Saldo 01)</b>				<b>-367 000,00</b>	<b>-360 200,00</b>	<b>-469 934,92</b>			
	<b>Investive Gebarung</b>									
2/816000+300742	BBG		3331					10 300,00		
<b>SU 33</b>	<b>Summe Einzahlungen investive Gebarung</b>							<b>10 300,00</b>	<b>0,00</b>	<b>0,00</b>
1/816000-050000	Sonderanl.,Erricht.u. Erw.Straßenbeleuchtung		3412	2 40				70 000,00	60 000,00	93 858,18
<b>SU 34</b>	<b>Summe Auszahlungen investive Gebarung</b>							<b>70 000,00</b>	<b>60 000,00</b>	<b>93 858,18</b>
<b>SA2</b>	<b>Saldo (2) Geldfluss aus der Investiven Gebarung (33 - 34)</b>							<b>-59 700,00</b>	<b>-60 000,00</b>	<b>-93 858,18</b>
<b>SA3</b>	<b>Saldo (3) Nettofinanzierungssaldo (Saldo 1 + Saldo 2)</b>							<b>-279 600,00</b>	<b>-279 900,00</b>	<b>-423 436,25</b>
	<b>Finanzierungstätigkeit</b>									
<b>SU 35</b>	<b>Summe Einzahlungen aus der Finanzierungstätigkeit</b>							<b>0,00</b>	<b>0,00</b>	<b>0,00</b>
<b>SU 36</b>	<b>Summe Auszahlungen aus der Finanzierungstätigkeit</b>							<b>0,00</b>	<b>0,00</b>	<b>0,00</b>
<b>SA4</b>	<b>Saldo (4) Geldfluss aus der Finanzierungstätigkeit (35 - 36)</b>							<b>0,00</b>	<b>0,00</b>	<b>0,00</b>
<b>SA5</b>	<b>Saldo (5) Geldfluss aus der voranschlagswirksamen Gebarung (Saldo 3 + Saldo 4)</b>							<b>-279 600,00</b>	<b>-279 900,00</b>	<b>-423 436,25</b>
<b>817</b>	<b>Friedhöfe (einschließlich Einsegnungshallen und Krematorien)</b>									
<b>817000</b>	<b>Friedhof /Urnenfriedhof Steinabr.</b>									
	<b>Operative Gebarung</b>									
2/817000+808000	Veräußerungen von Waren Alu Laterne	2116	3116	16	800,00	800,00	560,00	800,00	800,00	560,00
2/817000+808100	Veräußerungen von Waren Alu Vase	2116	3116	16	600,00	600,00	430,00	600,00	600,00	430,00
2/817000+808200	Veräußerungen von Waren Alu Halter	2116	3116	16	500,00	500,00	220,00	500,00	500,00	220,00
2/817000+829000	Sonstige Einnahmen Totenbeschauegebühr	2116	3116	18	200,00	200,00		200,00	200,00	

		MVAG		VC QU	Ergebnisvoranschlag			Finanzierungsvoranschlag		
		EH	FH		VA 2026	VA 2025	RA 2024	VA 2026	VA 2025	RA 2024
2/817000+852000	Grabstellengebühr Erneuerungsgebühr	2113	3113	12	10 000,00	10 000,00	8 724,00	10 000,00	10 000,00	7 648,00
2/817000+852100	Beerdigungsgebühr	2113	3113	12	9 000,00	9 000,00	5 800,00	9 000,00	9 000,00	5 150,00
2/817000+852200	Hallenbenützungsgebühr	2113	3113	12	100,00	100,00	7,27	100,00	100,00	7,27
<b>SU 21 / 31</b>	<b>Summe Erträge / Einzahlungen operative Gebarung</b>				<b>21 200,00</b>	<b>21 200,00</b>	<b>15 741,27</b>	<b>21 200,00</b>	<b>21 200,00</b>	<b>14 015,27</b>
1/817000-600000	Strom	2222	3222	24	100,00	300,00	23,03	100,00	300,00	23,03
1/817000-610000	Instandhaltung v.Grund u.Boden,Friedhofsgrund	2224	3224	24	1 000,00	1 000,00	1 680,00	1 000,00	1 000,00	1 680,00
1/817000-613000	Instandh.v.so.Grdst. Einr.,Wege,Mauern	2224	3224	24	500,00	500,00		500,00	500,00	
1/817000-614000	Instandh.v.Gebäuden Aufbahr.Halle,Kapelle	2224	3224	24	1 000,00	1 000,00		1 000,00	1 000,00	
1/817000-670000	Versicherungen	2222	3222	24	200,00	200,00	205,89	200,00	200,00	205,89
1/817000-680000	Planmäßige Abschreibung	2226			13 700,00	13 700,00	13 667,57			
1/817000-710000	Öffentliche Abgaben - Ausgaben	2225	3225	24	2 800,00	2 800,00	2 155,98	2 800,00	2 800,00	2 155,98
1/817000-720000	Kostenbeiträge (Kostensätze) für Leistungen Bauhof	2225	3225	24	2 000,00	2 000,00	1 977,57	2 000,00	2 000,00	1 977,57
1/817000-728000	Entg.f.so.Leistg.v.Gew Tr.,Firmen u.jur.Pers.	2225	3225	24	28 000,00	28 000,00	37 186,22	28 000,00	28 000,00	35 732,34
<b>SU 22 / 32</b>	<b>Summe Aufwendungen / Auszahlungen operative Gebarung</b>				<b>49 300,00</b>	<b>49 500,00</b>	<b>56 896,26</b>	<b>35 600,00</b>	<b>35 800,00</b>	<b>41 774,81</b>
<b>SA 0 / SA 1</b>	<b>(0) Nettoergebnis (21 - 22) / (1) Geldfluss operative Gebarung (31 - 32)</b>				<b>-28 100,00</b>	<b>-28 300,00</b>	<b>-41 154,99</b>	<b>-14 400,00</b>	<b>-14 600,00</b>	<b>-27 759,54</b>
<b>SA01</b>	<b>Saldo (01) Haushaltsrücklagen (230 - 240)</b>				<b>0,00</b>	<b>0,00</b>	<b>0,00</b>	<b>0,00</b>	<b>0,00</b>	<b>0,00</b>
<b>SA00</b>	<b>Saldo (00) Nettoergebnis nach Haushaltsrücklagen (Saldo 0 + Saldo 01)</b>				<b>-28 100,00</b>	<b>-28 300,00</b>	<b>-41 154,99</b>			
<b>Investive Gebarung</b>										
<b>SU 33</b>	<b>Summe Einzahlungen investive Gebarung</b>							<b>0,00</b>	<b>0,00</b>	<b>0,00</b>
<b>SU 34</b>	<b>Summe Auszahlungen investive Gebarung</b>							<b>0,00</b>	<b>0,00</b>	<b>0,00</b>
<b>SA2</b>	<b>Saldo (2) Geldfluss aus der Investiven Gebarung (33 - 34)</b>							<b>0,00</b>	<b>0,00</b>	<b>0,00</b>
<b>SA3</b>	<b>Saldo (3) Nettofinanzierungssaldo (Saldo 1 + Saldo 2)</b>							<b>-14 400,00</b>	<b>-14 600,00</b>	<b>-27 759,54</b>
<b>Finanzierungstätigkeit</b>										
<b>SU 35</b>	<b>Summe Einzahlungen aus der Finanzierungstätigkeit</b>							<b>0,00</b>	<b>0,00</b>	<b>0,00</b>
<b>SU 36</b>	<b>Summe Auszahlungen aus der Finanzierungstätigkeit</b>							<b>0,00</b>	<b>0,00</b>	<b>0,00</b>
<b>SA4</b>	<b>Saldo (4) Geldfluss aus der Finanzierungstätigkeit (35 - 36)</b>							<b>0,00</b>	<b>0,00</b>	<b>0,00</b>
<b>SA5</b>	<b>Saldo (5) Geldfluss aus der voranschlagswirksamen Gebarung (Saldo 3 + Saldo 4)</b>							<b>-14 400,00</b>	<b>-14 600,00</b>	<b>-27 759,54</b>
<b>817100</b>	<b>Urnenhain Wöllersdorf</b>									
<b>Operative Gebarung</b>										
2/817100+852000	Grabstellengebühr Erneuerungsgebühr	2113	3113	12	2 000,00	1 500,00	2 488,87	2 000,00	1 500,00	2 052,85
2/817100+852100	Beerdigungsgebühr	2113	3113	12	200,00	200,00		200,00	200,00	
2/817100+852200	Hallenbenützungsgebühr	2113	3113	12	200,00	200,00	65,43	200,00	200,00	65,43
<b>SU 21 / 31</b>	<b>Summe Erträge / Einzahlungen operative Gebarung</b>				<b>2 400,00</b>	<b>1 900,00</b>	<b>2 554,30</b>	<b>2 400,00</b>	<b>1 900,00</b>	<b>2 118,28</b>

		MVAG		VC QU	Ergebnisvoranschlag			Finanzierungsvoranschlag		
		EH	FH		VA 2026	VA 2025	RA 2024	VA 2026	VA 2025	RA 2024
1/817100-610000	Instandhaltung v.Grund u.boden,Friedhofsgrund	2224	3224	24	1 000,00	1 000,00		1 000,00	1 000,00	
1/817100-670000	Versicherungen	2222	3222			200,00			200,00	
1/817100-680000	Planmäßige Abschreibung	2226			4 600,00	4 600,00	4 553,94			
1/817100-710000	Öffentliche Abgaben- Ausgaben	2225	3225	24	300,00	300,00	209,44	300,00	300,00	209,44
1/817100-720000	Kostenbeiträge (Kostensätze) für Leistungen Bauhof	2225	3225	24	1 000,00	1 000,00	894,25	1 000,00	1 000,00	894,25
1/817100-728000	Entgelte für sonstige Leistungen	2225	3225	24	500,00	500,00	270,38	500,00	500,00	270,38
<b>SU 22 / 32</b>	<b>Summe Aufwendungen / Auszahlungen operative Gebarung</b>				<b>7 400,00</b>	<b>7 600,00</b>	<b>5 928,01</b>	<b>2 800,00</b>	<b>3 000,00</b>	<b>1 374,07</b>
<b>SA 0 / SA 1</b>	<b>(0) Nettoergebnis (21 - 22) / (1) Geldfluss operative Gebarung (31 – 32)</b>				<b>-5 000,00</b>	<b>-5 700,00</b>	<b>-3 373,71</b>	<b>-400,00</b>	<b>-1 100,00</b>	<b>744,21</b>
<b>SA01</b>	<b>Saldo (01) Haushaltsrücklagen (230 - 240)</b>				<b>0,00</b>	<b>0,00</b>	<b>0,00</b>	<b>0,00</b>	<b>0,00</b>	<b>0,00</b>
<b>SA00</b>	<b>Saldo (00) Nettoergebnis nach Haushaltsrücklagen (Saldo 0 + Saldo 01)</b>				<b>-5 000,00</b>	<b>-5 700,00</b>	<b>-3 373,71</b>			
<b>Investive Gebarung</b>										
<b>SU 33</b>	<b>Summe Einzahlungen investive Gebarung</b>							<b>0,00</b>	<b>0,00</b>	<b>0,00</b>
<b>SU 34</b>	<b>Summe Auszahlungen investive Gebarung</b>							<b>0,00</b>	<b>0,00</b>	<b>0,00</b>
<b>SA2</b>	<b>Saldo (2) Geldfluss aus der Investiven Gebarung (33 – 34)</b>							<b>0,00</b>	<b>0,00</b>	<b>0,00</b>
<b>SA3</b>	<b>Saldo (3) Nettofinanzierungssaldo (Saldo 1 + Saldo 2)</b>							<b>-400,00</b>	<b>-1 100,00</b>	<b>744,21</b>
<b>Finanzierungstätigkeit</b>										
<b>SU 35</b>	<b>Summe Einzahlungen aus der Finanzierungstätigkeit</b>							<b>0,00</b>	<b>0,00</b>	<b>0,00</b>
<b>SU 36</b>	<b>Summe Auszahlungen aus der Finanzierungstätigkeit</b>							<b>0,00</b>	<b>0,00</b>	<b>0,00</b>
<b>SA4</b>	<b>Saldo (4) Geldfluss aus der Finanzierungstätigkeit (35 – 36)</b>							<b>0,00</b>	<b>0,00</b>	<b>0,00</b>
<b>SA5</b>	<b>Saldo (5) Geldfluss aus der voranschlagswirksamen Gebarung (Saldo 3 + Saldo 4)</b>							<b>-400,00</b>	<b>-1 100,00</b>	<b>744,21</b>
<b>817200</b>	<b>Friedhof Wöllersdorf</b>									
<b>Operative Gebarung</b>										
2/817200+852200	Hallenbenützungsgebühr	2113	3113	12	200,00	200,00	21,81	200,00	200,00	21,81
<b>SU 21 / 31</b>	<b>Summe Erträge / Einzahlungen operative Gebarung</b>				<b>200,00</b>	<b>200,00</b>	<b>21,81</b>	<b>200,00</b>	<b>200,00</b>	<b>21,81</b>
1/817200-600000	Strom	2222	3222	24	200,00	200,00	115,30	200,00	200,00	115,30
1/817200-614000	Instandhaltung von Gebäuden	2224	3224	24	1 000,00	1 000,00		1 000,00	1 000,00	
1/817200-680000	Planmäßige Abschreibung	2226			400,00	400,00	424,06			
<b>SU 22 / 32</b>	<b>Summe Aufwendungen / Auszahlungen operative Gebarung</b>				<b>1 600,00</b>	<b>1 600,00</b>	<b>539,36</b>	<b>1 200,00</b>	<b>1 200,00</b>	<b>115,30</b>
<b>SA 0 / SA 1</b>	<b>(0) Nettoergebnis (21 - 22) / (1) Geldfluss operative Gebarung (31 – 32)</b>				<b>-1 400,00</b>	<b>-1 400,00</b>	<b>-517,55</b>	<b>-1 000,00</b>	<b>-1 000,00</b>	<b>-93,49</b>
<b>SA01</b>	<b>Saldo (01) Haushaltsrücklagen (230 - 240)</b>				<b>0,00</b>	<b>0,00</b>	<b>0,00</b>	<b>0,00</b>	<b>0,00</b>	<b>0,00</b>
<b>SA00</b>	<b>Saldo (00) Nettoergebnis nach Haushaltsrücklagen (Saldo 0 + Saldo 01)</b>				<b>-1 400,00</b>	<b>-1 400,00</b>	<b>-517,55</b>			
<b>Investive Gebarung</b>										
<b>SU 33</b>	<b>Summe Einzahlungen investive Gebarung</b>							<b>0,00</b>	<b>0,00</b>	<b>0,00</b>
<b>SU 34</b>	<b>Summe Auszahlungen investive Gebarung</b>							<b>0,00</b>	<b>0,00</b>	<b>0,00</b>
<b>SA2</b>	<b>Saldo (2) Geldfluss aus der Investiven Gebarung (33 – 34)</b>							<b>0,00</b>	<b>0,00</b>	<b>0,00</b>

		MVAG VC QU			Ergebnisvoranschlag			Finanzierungsvoranschlag		
		EH	FH		VA 2026	VA 2025	RA 2024	VA 2026	VA 2025	RA 2024
<b>SA3</b>	<b>Saldo (3) Nettofinanzierungssaldo (Saldo 1 + Saldo 2)</b>							<b>-1 000,00</b>	<b>-1 000,00</b>	<b>-93,49</b>
<b>Finanzierungstätigkeit</b>										
<b>SU 35</b>	<b>Summe Einzahlungen aus der Finanzierungstätigkeit</b>							<b>0,00</b>	<b>0,00</b>	<b>0,00</b>
<b>SU 36</b>	<b>Summe Auszahlungen aus der Finanzierungstätigkeit</b>							<b>0,00</b>	<b>0,00</b>	<b>0,00</b>
<b>SA4</b>	<b>Saldo (4) Geldfluss aus der Finanzierungstätigkeit (35 – 36)</b>							<b>0,00</b>	<b>0,00</b>	<b>0,00</b>
<b>SA5</b>	<b>Saldo (5) Geldfluss aus der voranschlagswirksamen Gebarung (Saldo 3 + Saldo 4)</b>							<b>-1 000,00</b>	<b>-1 000,00</b>	<b>-93,49</b>
<b>82</b>	<b>Betriebsähnliche Einrichtungen und Betriebe</b>									
<b>820</b>	<b>Wirtschaftshöfe</b>									
<b>820000</b>	<b>Bauhof</b>									
<b>Operative Gebarung</b>										
2/820000+804000	Veräußerungen von Amts-, Betriebs- und Geschäftsausstattung		2116							7 500,00
2/820000+813000	Erträge aus der Auflösung von Investitionszuschüssen (Kapitaltransfers)		2127		9 600,00	8 600,00	4 823,85			
2/820000+816000	Einnahmen Verrechnung Kst-Stellen	2114	3114	13	217 500,00	217 500,00	249 233,32	217 500,00	217 500,00	249 233,32
2/820000+816100	Vergütung	2114	3114	13			6 219,15			6 219,15
2/820000+829000	Sonstige Erträge	2116	3116	18			1 080,00			1 080,00
6/820000+871000	Kapitaltransfers aus Gemeinde-Bedarfszuweisungsmittel	2121	3121	1 33			440 000,00			440 000,00
6/820000+871100	Kapitaltransfers aus Bedarfszuweisungsmittel	2121	3121	1 33		110 000,00	60 000,00		110 000,00	60 000,00
6/820000+899000	Entnahmen aus Verrechnungsrücklagen zwischen operativer Gebarung und Projekten	2116		1		293 000,00	52 072,06			
<b>SU 21 / 31</b>	<b>Summe Erträge / Einzahlungen operative Gebarung</b>				<b>227 100,00</b>	<b>636 600,00</b>	<b>813 428,38</b>	<b>217 500,00</b>	<b>327 500,00</b>	<b>756 532,47</b>
1/820000-400000	Gw.Wg.d.Anl.Verm.	2221	3221	23	11 000,00	11 000,00	11 077,86	11 000,00	11 000,00	11 256,86
1/820000-452000	Treibstoffe (LKW) Verg.zw.Verw.Zw.	2221	3221	23	12 000,00	12 000,00	8 965,92	12 000,00	12 000,00	9 871,61
1/820000-453000	Schmier- und Schleif- mittel (Vg.zw.Verw.Zw)	2221	3221	23	500,00	800,00	587,32	500,00	800,00	587,32
1/820000-454000	Reinigungsmittel	2221	3221	23	1 000,00	2 000,00	2 894,24	1 000,00	2 000,00	2 894,24
1/820000-459000	Sonstige Verbrauchs- güter	2221	3221	23	7 000,00	5 000,00	1 837,27	7 000,00	5 000,00	1 837,27
1/820000-511000	Geldbezüge f.Vertr.Bed Besoldungsgruppe II	2211	3211	20	390 000,00	360 000,00	307 148,31	390 000,00	360 000,00	307 148,31
1/820000-523000	Geldbez.so.Arb.n.ganz- jährig besch.	2211	3211	20	8 000,00	8 000,00	8 761,24	8 000,00	8 000,00	8 761,24
1/820000-565000	Mehrleistungsent- schädigungen	2211	3211	20	85 000,00	115 000,00	95 924,97	85 000,00	115 000,00	95 924,97
1/820000-569000	Sonstige Nebengebühren	2211	3211	20	4 900,00	4 800,00	4 471,03	4 900,00	4 800,00	4 471,03
1/820000-580000	Dienstgeberbeiträge zum Ausgleichs- fonds für Familienbeihilfen	2212	3212	20	19 000,00	16 000,00	14 356,37	19 000,00	16 000,00	14 356,37
1/820000-582000	Sonst.DGB zur soz. Sicherheit	2212	3212	20	104 000,00	101 000,00	87 038,87	104 000,00	101 000,00	87 038,87

		MVAG		VC QU	Ergebnisvoranschlag			Finanzierungsvoranschlag		
		EH	FH		VA 2026	VA 2025	RA 2024	VA 2026	VA 2025	RA 2024
1/820000-592000	Dotierung von Rückstellungen für Jubiläumsszuwendungen	2214			300,00	300,00	500,00			
1/820000-600000	Strom	2222	3222	24	16 000,00	16 000,00	9 027,70	16 000,00	16 000,00	9 027,70
1/820000-600100	Energiebezüge	2222	3222	24	2 000,00	3 000,00	2 692,49	2 000,00	3 000,00	2 692,49
1/820000-616000	Instandh.v.Maschinen u maschinellen Anlagen	2224	3224	24	5 000,00	4 000,00	5 976,68	5 000,00	4 000,00	6 033,02
1/820000-617000	Instandh.v.Fahrzeugen (LKW) Verg.zw.Verw.Zw.	2224	3224	24	18 000,00	18 000,00	22 913,99	18 000,00	18 000,00	22 148,97
1/820000-619000	Instandhaltung von Sonderanlagen	2224	3224	24	500,00	500,00	804,18	500,00	500,00	804,18
1/820000-631000	Telekommunikationsdienste	2222	3222	24	7 000,00	7 000,00	5 481,90	7 000,00	7 000,00	5 481,90
1/820000-650000	Zinsen für Finanzschulden in Euro	2241	3241	25	25 900,00	17 800,00	16 223,66	25 900,00	17 800,00	16 223,66
1/820000-670000	Versicherungen	2222	3222	24	24 000,00	21 000,00	26 376,77	24 000,00	21 000,00	26 376,77
1/820000-680000	Planmäßige Abschreibung	2226			108 200,00	58 500,00	64 650,63			
1/820000-700000	Pachtzinse	2223	3223	24			15 470,64			15 470,64
1/820000-710000	Öffentliche Abgaben - Ausgaben	2225	3225	24	1 500,00	1 500,00	147,04	1 500,00	1 500,00	147,04
1/820000-720000	Kostenbeiträge (Kostensätze) für Leistungen Bauhof	2225	3225	24	35 000,00	35 000,00	66 404,94	35 000,00	35 000,00	66 404,94
1/820000-724000	Reisegebühren	2225	3225	24	1 000,00	2 500,00	2 458,08	1 000,00	2 500,00	2 458,08
1/820000-728000	Entgelte für sonstige Leistungen	2225	3225	24	12 000,00	20 000,00	12 060,54	12 000,00	20 000,00	12 402,13
1/820000-728100	Arbeitsmedizinische Betreuung	2225	3225	24	100,00	100,00		100,00	100,00	
<b>SU 22 / 32</b>	<b>Summe Aufwendungen / Auszahlungen operative Gebarung</b>				<b>898 900,00</b>	<b>840 800,00</b>	<b>794 252,64</b>	<b>790 400,00</b>	<b>782 000,00</b>	<b>729 819,61</b>
<b>SA 0 / SA 1</b>	<b>(0) Nettoergebnis (21 - 22) / (1) Geldfluss operative Gebarung (31 - 32)</b>				<b>-671 800,00</b>	<b>-204 200,00</b>	<b>19 175,74</b>	<b>-572 900,00</b>	<b>-454 500,00</b>	<b>26 712,86</b>
<b>SA01</b>	<b>Saldo (01) Haushaltsrücklagen (230 - 240)</b>				<b>0,00</b>	<b>0,00</b>	<b>0,00</b>	<b>0,00</b>	<b>0,00</b>	<b>0,00</b>
<b>SA00</b>	<b>Saldo (00) Nettoergebnis nach Haushaltsrücklagen (Saldo 0 + Saldo 01)</b>				<b>-671 800,00</b>	<b>-204 200,00</b>	<b>19 175,74</b>			
<b>Investive Gebarung</b>										
6/820000+300000	Kapitaltransfers von Bund, Bundesfonds und Bundeskammern		3331	1 33						385 907,75
6/820000+301000	Kapitaltransfers von Ländern, Landesfonds und Landeskammern		3331	1 33					120 000,00	
2/820000+804000	Veräußerungen von Amts-, Betriebs- und Geschäftsausstattung		3315						7 500,00	
<b>SU 33</b>	<b>Summe Einzahlungen investive Gebarung</b>							<b>0,00</b>	<b>127 500,00</b>	<b>385 907,75</b>
1/820000-020000	Ankauf von Maschinen		3414	2 41				5 000,00	3 000,00	
1/820000-030000	Werkzeuge u. sonstige Erzeugungshilfsmittel		3414	2 41				1 000,00		
1/820000-042000	Betriebsausstattung		3415	2 41					28 000,00	
5/820000-042000	Amts-, Betriebs- und Geschäftsausstattung		3415	1					111 000,00	5 313,56
5/820000-050000	Errichtungskosten		3412	1 40					812 000,00	1 670 226,29
<b>SU 34</b>	<b>Summe Auszahlungen investive Gebarung</b>							<b>6 000,00</b>	<b>954 000,00</b>	<b>1 675 539,85</b>
<b>SA2</b>	<b>Saldo (2) Geldfluss aus der Investiven Gebarung (33 - 34)</b>							<b>-6 000,00</b>	<b>-826 500,00</b>	<b>-1 289 632,10</b>

		MVAG		VC QU	Ergebnisvoranschlag			Finanzierungsvoranschlag		
		EH	FH		VA 2026	VA 2025	RA 2024	VA 2026	VA 2025	RA 2024
<b>SA3</b>	<b>Saldo (3) Nettofinanzierungssaldo (Saldo 1 + Saldo 2)</b>							<b>-578 900,00</b>	<b>-1 281 000,00</b>	<b>-1 262 919,24</b>
<b>Finanzierungstätigkeit</b>										
6/820000+346000	Investitionsdarlehen von Finanzunternehmen		3514	1 55					400 000,00	
<b>SU 35</b>	<b>Summe Einzahlungen aus der Finanzierungstätigkeit</b>							<b>0,00</b>	<b>400 000,00</b>	<b>0,00</b>
1/820000-346000	Investitionsdarlehen von Finanzunternehmen		3614	65				30 800,00	32 000,00	14 918,54
<b>SU 36</b>	<b>Summe Auszahlungen aus der Finanzierungstätigkeit</b>							<b>30 800,00</b>	<b>32 000,00</b>	<b>14 918,54</b>
<b>SA4</b>	<b>Saldo (4) Geldfluss aus der Finanzierungstätigkeit (35 – 36)</b>							<b>-30 800,00</b>	<b>368 000,00</b>	<b>-14 918,54</b>
<b>SA5</b>	<b>Saldo (5) Geldfluss aus der voranschlagswirksamen Gebarung (Saldo 3 + Saldo 4)</b>							<b>-609 700,00</b>	<b>-913 000,00</b>	<b>-1 277 837,78</b>
<b>83 Betriebsähnliche Einrichtungen und Betriebe (Fortsetzung)</b>										
<b>839</b>	<b>Sonstige Betriebe und betriebsähnliche Einrichtungen</b>									
<b>839000</b>	<b>Tiefgarage</b>									
<b>Operative Gebarung</b>										
<b>SU 21 / 31</b>	<b>Summe Erträge / Einzahlungen operative Gebarung</b>				<b>0,00</b>	<b>0,00</b>	<b>0,00</b>	<b>0,00</b>	<b>0,00</b>	<b>0,00</b>
1/839000-700000	Miet- und Pachtaufwand	2223	3223	24	16 500,00	18 000,00	17 285,32	16 500,00	18 000,00	17 285,32
<b>SU 22 / 32</b>	<b>Summe Aufwendungen / Auszahlungen operative Gebarung</b>				<b>16 500,00</b>	<b>18 000,00</b>	<b>17 285,32</b>	<b>16 500,00</b>	<b>18 000,00</b>	<b>17 285,32</b>
<b>SA 0 / SA 1</b>	<b>(0) Nettoergebnis (21 - 22) / (1) Geldfluss operative Gebarung (31 – 32)</b>				<b>-16 500,00</b>	<b>-18 000,00</b>	<b>-17 285,32</b>	<b>-16 500,00</b>	<b>-18 000,00</b>	<b>-17 285,32</b>
<b>SA01</b>	<b>Saldo (01) Haushaltsrücklagen (230 - 240)</b>				<b>0,00</b>	<b>0,00</b>	<b>0,00</b>	<b>0,00</b>	<b>0,00</b>	<b>0,00</b>
<b>SA00</b>	<b>Saldo (00) Nettoergebnis nach Haushaltsrücklagen (Saldo 0 + Saldo 01)</b>				<b>-16 500,00</b>	<b>-18 000,00</b>	<b>-17 285,32</b>			
<b>Investive Gebarung</b>										
<b>SU 33</b>	<b>Summe Einzahlungen investive Gebarung</b>							<b>0,00</b>	<b>0,00</b>	<b>0,00</b>
<b>SU 34</b>	<b>Summe Auszahlungen investive Gebarung</b>							<b>0,00</b>	<b>0,00</b>	<b>0,00</b>
<b>SA2</b>	<b>Saldo (2) Geldfluss aus der Investiven Gebarung (33 – 34)</b>							<b>0,00</b>	<b>0,00</b>	<b>0,00</b>
<b>SA3</b>	<b>Saldo (3) Nettofinanzierungssaldo (Saldo 1 + Saldo 2)</b>							<b>-16 500,00</b>	<b>-18 000,00</b>	<b>-17 285,32</b>
<b>Finanzierungstätigkeit</b>										
<b>SU 35</b>	<b>Summe Einzahlungen aus der Finanzierungstätigkeit</b>							<b>0,00</b>	<b>0,00</b>	<b>0,00</b>
<b>SU 36</b>	<b>Summe Auszahlungen aus der Finanzierungstätigkeit</b>							<b>0,00</b>	<b>0,00</b>	<b>0,00</b>
<b>SA4</b>	<b>Saldo (4) Geldfluss aus der Finanzierungstätigkeit (35 – 36)</b>							<b>0,00</b>	<b>0,00</b>	<b>0,00</b>
<b>SA5</b>	<b>Saldo (5) Geldfluss aus der voranschlagswirksamen Gebarung (Saldo 3 + Saldo 4)</b>							<b>-16 500,00</b>	<b>-18 000,00</b>	<b>-17 285,32</b>
<b>839100 Parkplätze</b>										
<b>Operative Gebarung</b>										
2/839100+811000	Miet- und Pachterträge	2115	3115		1 500,00	1 500,00	694,41	1 500,00	1 500,00	694,41
<b>SU 21 / 31</b>	<b>Summe Erträge / Einzahlungen operative Gebarung</b>				<b>1 500,00</b>	<b>1 500,00</b>	<b>694,41</b>	<b>1 500,00</b>	<b>1 500,00</b>	<b>694,41</b>
<b>SU 22 / 32</b>	<b>Summe Aufwendungen / Auszahlungen operative Gebarung</b>				<b>0,00</b>	<b>0,00</b>	<b>0,00</b>	<b>0,00</b>	<b>0,00</b>	<b>0,00</b>

		MVAG VC QU			Ergebnisvoranschlag			Finanzierungsvoranschlag		
		EH	FH		VA 2026	VA 2025	RA 2024	VA 2026	VA 2025	RA 2024
<b>SA 0 / SA 1</b>	<b>(0) Nettoergebnis (21 - 22) / (1) Geldfluss operative Gebarung (31 – 32)</b>				<b>1 500,00</b>	<b>1 500,00</b>	<b>694,41</b>	<b>1 500,00</b>	<b>1 500,00</b>	<b>694,41</b>
<b>SA01</b>	<b>Saldo (01) Haushaltsrücklagen (230 - 240)</b>				<b>0,00</b>	<b>0,00</b>	<b>0,00</b>	<b>0,00</b>	<b>0,00</b>	<b>0,00</b>
<b>SA00</b>	<b>Saldo (00) Nettoergebnis nach Haushaltsrücklagen (Saldo 0 + Saldo 01)</b>				<b>1 500,00</b>	<b>1 500,00</b>	<b>694,41</b>			
<b>Investive Gebarung</b>										
<b>SU 33</b>	<b>Summe Einzahlungen investive Gebarung</b>							<b>0,00</b>	<b>0,00</b>	<b>0,00</b>
<b>SU 34</b>	<b>Summe Auszahlungen investive Gebarung</b>							<b>0,00</b>	<b>0,00</b>	<b>0,00</b>
<b>SA2</b>	<b>Saldo (2) Geldfluss aus der Investiven Gebarung (33 – 34)</b>							<b>0,00</b>	<b>0,00</b>	<b>0,00</b>
<b>SA3</b>	<b>Saldo (3) Nettofinanzierungssaldo (Saldo 1 + Saldo 2)</b>							<b>1 500,00</b>	<b>1 500,00</b>	<b>694,41</b>
<b>Finanzierungstätigkeit</b>										
<b>SU 35</b>	<b>Summe Einzahlungen aus der Finanzierungstätigkeit</b>							<b>0,00</b>	<b>0,00</b>	<b>0,00</b>
<b>SU 36</b>	<b>Summe Auszahlungen aus der Finanzierungstätigkeit</b>							<b>0,00</b>	<b>0,00</b>	<b>0,00</b>
<b>SA4</b>	<b>Saldo (4) Geldfluss aus der Finanzierungstätigkeit (35 – 36)</b>							<b>0,00</b>	<b>0,00</b>	<b>0,00</b>
<b>SA5</b>	<b>Saldo (5) Geldfluss aus der voranschlagswirksamen Gebarung (Saldo 3 + Saldo 4)</b>							<b>1 500,00</b>	<b>1 500,00</b>	<b>694,41</b>
<b>84</b>	<b>Liegenschaften, Wohn- und Geschäftsgebäude</b>									
<b>840</b>	<b>Grundbesitz</b>									
<b>840000</b>	<b>Grundbesitz</b>									
<b>Operative Gebarung</b>										
2/840000+811000	Einnahmen aus Ver- mietung und Verpachtg. landw.	2115	3115	14	10 000,00	5 700,00	6 658,26	10 000,00	5 700,00	3 448,30
2/840000+811100	Einn.aus.sonst. Vermietg.u. Verpachtg.	2115	3115	14	100,00		50,89	100,00		50,89
2/840000+829000	Sonstige Einnahmen	2116	3116	18	200,00	200,00	398,56	200,00	200,00	398,56
<b>SU 21 / 31</b>	<b>Summe Erträge / Einzahlungen operative Gebarung</b>				<b>10 300,00</b>	<b>5 900,00</b>	<b>7 107,71</b>	<b>10 300,00</b>	<b>5 900,00</b>	<b>3 897,75</b>
1/840000-610000	Instandhaltung von Grund und Boden	2224	3224	24			4 654,75			4 654,75
1/840000-650000	Zinsen für Finanzschulden - Inland	2241	3241	25	3 500,00	3 600,00	3 544,49	3 500,00	3 600,00	3 544,49
1/840000-700000	Pachte	2223	3223	24	1 700,00	1 700,00	1 706,31	1 700,00	1 700,00	1 706,31
1/840000-710000	Öffentliche Abgaben - Ausgaben	2225	3225	24	1 000,00	1 000,00	885,89	1 000,00	1 000,00	885,89
1/840000-728000	Entgelte für sonstige Leistungen	2225	3225	24	500,00	1 500,00		500,00	1 500,00	
<b>SU 22 / 32</b>	<b>Summe Aufwendungen / Auszahlungen operative Gebarung</b>				<b>6 700,00</b>	<b>7 800,00</b>	<b>10 791,44</b>	<b>6 700,00</b>	<b>7 800,00</b>	<b>10 791,44</b>
<b>SA 0 / SA 1</b>	<b>(0) Nettoergebnis (21 - 22) / (1) Geldfluss operative Gebarung (31 – 32)</b>				<b>3 600,00</b>	<b>-1 900,00</b>	<b>-3 683,73</b>	<b>3 600,00</b>	<b>-1 900,00</b>	<b>-6 893,69</b>
<b>SA01</b>	<b>Saldo (01) Haushaltsrücklagen (230 - 240)</b>				<b>0,00</b>	<b>0,00</b>	<b>0,00</b>	<b>0,00</b>	<b>0,00</b>	<b>0,00</b>
<b>SA00</b>	<b>Saldo (00) Nettoergebnis nach Haushaltsrücklagen (Saldo 0 + Saldo 01)</b>				<b>3 600,00</b>	<b>-1 900,00</b>	<b>-3 683,73</b>			
<b>Investive Gebarung</b>										
6/840000+001000	Verkauf von unbebauten Grundstücken		3312	1 30				30 000,00	30 000,00	
<b>SU 33</b>	<b>Summe Einzahlungen investive Gebarung</b>							<b>30 000,00</b>	<b>30 000,00</b>	<b>0,00</b>
5/840000-001000	Ankauf von Grund- stücken		3412	1 40				30 000,00	30 000,00	
<b>SU 34</b>	<b>Summe Auszahlungen investive Gebarung</b>							<b>30 000,00</b>	<b>30 000,00</b>	<b>0,00</b>

		MVAG VC QU			Ergebnisvoranschlag			Finanzierungsvoranschlag		
		EH	FH		VA 2026	VA 2025	RA 2024	VA 2026	VA 2025	RA 2024
<b>SA2</b>	<b>Saldo (2) Geldfluss aus der Investiven Gebarung (33 – 34)</b>							<b>0,00</b>	<b>0,00</b>	<b>0,00</b>
<b>SA3</b>	<b>Saldo (3) Nettofinanzierungssaldo (Saldo 1 + Saldo 2)</b>							<b>3 600,00</b>	<b>-1 900,00</b>	<b>-6 893,69</b>
<b>Finanzierungstätigkeit</b>										
<b>SU 35</b>	<b>Summe Einzahlungen aus der Finanzierungstätigkeit</b>							<b>0,00</b>	<b>0,00</b>	<b>0,00</b>
1/840000-346000	Investitionsdarlehen von Kreditinstituten		3614	65				7 000,00	7 000,00	7 040,27
<b>SU 36</b>	<b>Summe Auszahlungen aus der Finanzierungstätigkeit</b>							<b>7 000,00</b>	<b>7 000,00</b>	<b>7 040,27</b>
<b>SA4</b>	<b>Saldo (4) Geldfluss aus der Finanzierungstätigkeit (35 – 36)</b>							<b>-7 000,00</b>	<b>-7 000,00</b>	<b>-7 040,27</b>
<b>SA5</b>	<b>Saldo (5) Geldfluss aus der voranschlagswirksamen Gebarung (Saldo 3 + Saldo 4)</b>							<b>-3 400,00</b>	<b>-8 900,00</b>	<b>-13 933,96</b>
<b>841</b>	<b>Grundstücksgleiche Rechte</b>									
<b>841000</b>	<b>Grundstücksgleiche Rechte</b>									
<b>Operative Gebarung</b>										
2/841000+811000	Einn.aus der Gewährung von Baurechten	2115	3115	14	50 000,00	440 000,00	225 730,77	50 000,00	440 000,00	225 730,77
<b>SU 21 / 31</b>	<b>Summe Erträge / Einzahlungen operative Gebarung</b>				<b>50 000,00</b>	<b>440 000,00</b>	<b>225 730,77</b>	<b>50 000,00</b>	<b>440 000,00</b>	<b>225 730,77</b>
<b>SU 22 / 32</b>	<b>Summe Aufwendungen / Auszahlungen operative Gebarung</b>				<b>0,00</b>	<b>0,00</b>	<b>0,00</b>	<b>0,00</b>	<b>0,00</b>	<b>0,00</b>
<b>SA 0 / SA 1</b>	<b>(0) Nettoergebnis (21 - 22) / (1) Geldfluss operative Gebarung (31 – 32)</b>				<b>50 000,00</b>	<b>440 000,00</b>	<b>225 730,77</b>	<b>50 000,00</b>	<b>440 000,00</b>	<b>225 730,77</b>
<b>SA01</b>	<b>Saldo (01) Haushaltsrücklagen (230 - 240)</b>				<b>0,00</b>	<b>0,00</b>	<b>0,00</b>	<b>0,00</b>	<b>0,00</b>	<b>0,00</b>
<b>SA00</b>	<b>Saldo (00) Nettoergebnis nach Haushaltsrücklagen (Saldo 0 + Saldo 01)</b>				<b>50 000,00</b>	<b>440 000,00</b>	<b>225 730,77</b>			
<b>Investive Gebarung</b>										
<b>SU 33</b>	<b>Summe Einzahlungen investive Gebarung</b>							<b>0,00</b>	<b>0,00</b>	<b>0,00</b>
<b>SU 34</b>	<b>Summe Auszahlungen investive Gebarung</b>							<b>0,00</b>	<b>0,00</b>	<b>0,00</b>
<b>SA2</b>	<b>Saldo (2) Geldfluss aus der Investiven Gebarung (33 – 34)</b>							<b>0,00</b>	<b>0,00</b>	<b>0,00</b>
<b>SA3</b>	<b>Saldo (3) Nettofinanzierungssaldo (Saldo 1 + Saldo 2)</b>							<b>50 000,00</b>	<b>440 000,00</b>	<b>225 730,77</b>
<b>Finanzierungstätigkeit</b>										
<b>SU 35</b>	<b>Summe Einzahlungen aus der Finanzierungstätigkeit</b>							<b>0,00</b>	<b>0,00</b>	<b>0,00</b>
<b>SU 36</b>	<b>Summe Auszahlungen aus der Finanzierungstätigkeit</b>							<b>0,00</b>	<b>0,00</b>	<b>0,00</b>
<b>SA4</b>	<b>Saldo (4) Geldfluss aus der Finanzierungstätigkeit (35 – 36)</b>							<b>0,00</b>	<b>0,00</b>	<b>0,00</b>
<b>SA5</b>	<b>Saldo (5) Geldfluss aus der voranschlagswirksamen Gebarung (Saldo 3 + Saldo 4)</b>							<b>50 000,00</b>	<b>440 000,00</b>	<b>225 730,77</b>
<b>842</b>	<b>Waldbesitz (soweit nicht bei 866)</b>									
<b>842000</b>	<b>Waldbesitz Gemeindewald</b>									
<b>Operative Gebarung</b>										
2/842000+829000	Sonstige Einnahmen	2116	3116	18	700,00	700,00		700,00	700,00	
<b>SU 21 / 31</b>	<b>Summe Erträge / Einzahlungen operative Gebarung</b>				<b>700,00</b>	<b>700,00</b>	<b>0,00</b>	<b>700,00</b>	<b>700,00</b>	<b>0,00</b>
1/842000-610000	Instandhaltung von Grund und Boden	2224	3224	24	1 000,00	1 000,00	10 392,00	1 000,00	1 000,00	10 392,00
1/842000-710000	Öffentliche Abgaben - Ausgaben	2225	3225	24	300,00	600,00	73,24	300,00	600,00	73,24

		MVAG VC QU			Ergebnisvoranschlag			Finanzierungsvoranschlag		
		EH	FH		VA 2026	VA 2025	RA 2024	VA 2026	VA 2025	RA 2024
1/842000-720000	Kostenbeiträge (Kostensätze) für Leistungen Bauhof	2225	3225	24	2 000,00	2 000,00	651,00	2 000,00	2 000,00	651,00
<b>SU 22 / 32</b>	<b>Summe Aufwendungen / Auszahlungen operative Gebarung</b>				<b>3 300,00</b>	<b>3 600,00</b>	<b>11 116,24</b>	<b>3 300,00</b>	<b>3 600,00</b>	<b>11 116,24</b>
<b>SA 0 / SA 1</b>	<b>(0) Nettoergebnis (21 - 22) / (1) Geldfluss operative Gebarung (31 – 32)</b>				<b>-2 600,00</b>	<b>-2 900,00</b>	<b>-11 116,24</b>	<b>-2 600,00</b>	<b>-2 900,00</b>	<b>-11 116,24</b>
<b>SA01</b>	<b>Saldo (01) Haushaltsrücklagen (230 - 240)</b>				<b>0,00</b>	<b>0,00</b>	<b>0,00</b>	<b>0,00</b>	<b>0,00</b>	<b>0,00</b>
<b>SA00</b>	<b>Saldo (00) Nettoergebnis nach Haushaltsrücklagen (Saldo 0 + Saldo 01)</b>				<b>-2 600,00</b>	<b>-2 900,00</b>	<b>-11 116,24</b>			
<b>Investive Gebarung</b>										
<b>SU 33</b>	<b>Summe Einzahlungen investive Gebarung</b>							<b>0,00</b>	<b>0,00</b>	<b>0,00</b>
<b>SU 34</b>	<b>Summe Auszahlungen investive Gebarung</b>							<b>0,00</b>	<b>0,00</b>	<b>0,00</b>
<b>SA2</b>	<b>Saldo (2) Geldfluss aus der Investiven Gebarung (33 – 34)</b>							<b>0,00</b>	<b>0,00</b>	<b>0,00</b>
<b>SA3</b>	<b>Saldo (3) Nettofinanzierungssaldo (Saldo 1 + Saldo 2)</b>							<b>-2 600,00</b>	<b>-2 900,00</b>	<b>-11 116,24</b>
<b>Finanzierungstätigkeit</b>										
<b>SU 35</b>	<b>Summe Einzahlungen aus der Finanzierungstätigkeit</b>							<b>0,00</b>	<b>0,00</b>	<b>0,00</b>
<b>SU 36</b>	<b>Summe Auszahlungen aus der Finanzierungstätigkeit</b>							<b>0,00</b>	<b>0,00</b>	<b>0,00</b>
<b>SA4</b>	<b>Saldo (4) Geldfluss aus der Finanzierungstätigkeit (35 – 36)</b>							<b>0,00</b>	<b>0,00</b>	<b>0,00</b>
<b>SA5</b>	<b>Saldo (5) Geldfluss aus der voranschlagswirksamen Gebarung (Saldo 3 + Saldo 4)</b>							<b>-2 600,00</b>	<b>-2 900,00</b>	<b>-11 116,24</b>
<b>85 Betriebe mit marktbestimmter Tätigkeit</b>										
<b>850 Betriebe der Wasserversorgung</b>										
<b>850000 Betriebe der Wasserversorgung</b>										
<b>Operative Gebarung</b>										
2/850000+808000	Wasserverkauf an andere Gemeinden	2116	3116	16	48 000,00	48 000,00	48 579,04	48 000,00	48 000,00	48 579,04
2/850000+813000	Erträge aus der Auflösung von Investitionszuschüssen (Kapitaltransfers)	2127			76 300,00	73 500,00	73 521,53			
2/850000+816000	Kostensätze	2114	3114	13	1 000,00		181,68	1 000,00		181,68
2/850000+823000	Zinsen aus Rücklagen	2131	3131	14	1 000,00	500,00	2 443,22	1 000,00	500,00	2 443,22
2/850000+823100	Stundungszinsen	2131	3131	14	200,00	200,00		200,00	200,00	
2/850000+852100	Bereitstellungsgebühr	2113	3113	12	30 000,00	40 000,00	28 401,48	30 000,00	40 000,00	28 330,70
2/850000+852200	Wasserbezugsgebühr	2113	3113	12	560 000,00	460 000,00	396 811,92	560 000,00	460 000,00	409 006,05
2/850000+860000	Zuschüsse des Bundes (ÖKK f.Tilg.Darlehen)	2121	3121	15			10 357,91			10 357,91
<b>SU 21 / 31</b>	<b>Summe Erträge / Einzahlungen operative Gebarung</b>				<b>716 500,00</b>	<b>622 200,00</b>	<b>560 296,78</b>	<b>640 200,00</b>	<b>548 700,00</b>	<b>498 898,60</b>
1/850000-400000	Geringw.Wirtschaftsg. des Anlagevermögens	2221	3221	23	5 000,00	5 000,00	792,88	5 000,00	5 000,00	792,88
1/850000-452000	Treibstoffe (LKW)	2221	3221	23	2 500,00	2 500,00	2 108,70	2 500,00	2 500,00	2 108,70
1/850000-453000	Schmier-und Schleif- mittel (LKW)	2221	3221	23	100,00	100,00		100,00	100,00	
1/850000-454000	Reinigungsmittel	2221	3221	23	100,00	100,00		100,00	100,00	
1/850000-456000	Schreib-,Zeichen u.so. Büromittel	2221	3221	23	200,00	200,00		200,00	200,00	

		MVAG		VC QU	Ergebnisvoranschlag			Finanzierungsvoranschlag		
		EH	FH		VA 2026	VA 2025	RA 2024	VA 2026	VA 2025	RA 2024
1/850000-459000	Sonstige Verbrauchs- güter	2221	3221	23	500,00	500,00	120,82	500,00	500,00	120,82
1/850000-511000	Geldbezüge der Vertragsbediensteten in handwerklicher Verwendung	2211	3211	20	53 000,00	51 000,00	49 846,18	53 000,00	51 000,00	49 846,18
1/850000-565000	Mehrleistungsver- gütungen	2211	3211	20	2 000,00	3 000,00	2 286,23	2 000,00	3 000,00	2 286,23
1/850000-569000	Sonstige Nebengebühren	2211	3211	20	2 000,00	2 000,00	2 220,57	2 000,00	2 000,00	2 220,57
1/850000-580000	DGB.z.Ausgl.Fds.f.FBH	2212	3212	20	2 300,00	2 300,00	1 885,76	2 300,00	2 300,00	1 885,76
1/850000-582000	Sonst.DGB zur soz. Sicherheit	2212	3212	20	12 500,00	12 000,00	11 395,16	12 500,00	12 000,00	11 395,16
1/850000-600000	Strom	2222	3222	24	60 000,00	60 000,00	56 192,01	60 000,00	60 000,00	56 192,01
1/850000-613000	Instandh.v.so.Grund- stückseinr.,Durchbr.	2224	3224	24	1 000,00	1 000,00		1 000,00	1 000,00	
1/850000-616000	Instandh.v.Maschinen u.maschinellen Anlagen	2224	3224	24	10 000,00	10 000,00	14 773,32	10 000,00	10 000,00	14 773,32
1/850000-617000	Instandhaltung von Fahrzeugen (LKW)	2224	3224	24	1 000,00	2 000,00	1 661,80	1 000,00	2 000,00	1 661,80
1/850000-618000	Instandh.v.so.Anlagen, Wasserzähler	2224	3224	24	8 000,00	10 000,00	14 720,59	8 000,00	10 000,00	16 146,99
1/850000-619000	Instandh.v.Sonderan- lagen (Speicher,Rohrn.)	2224	3224	24	7 000,00	5 000,00	4 130,94	7 000,00	5 000,00	4 130,94
1/850000-631000	Telefon	2222	3222	24	5 000,00	5 500,00	6 074,65	5 000,00	5 500,00	6 074,65
1/850000-650000	Kreditzinsen	2241	3241	25	61 500,00	78 600,00	75 551,78	61 500,00	78 600,00	75 551,78
1/850000-670000	Versicherungen	2222	3222	24	11 000,00	15 000,00	9 931,70	11 000,00	15 000,00	9 931,70
1/850000-680000	Planmäßige Abschreibung	2226			216 300,00	209 200,00	210 399,48			
1/850000-700000	Anerkennungszinse	2223	3223	24	1 500,00	1 500,00	1 378,05	1 500,00	1 500,00	1 378,05
1/850000-710000	Öffentliche Abgaben - Ausgaben	2225	3225	24	22 000,00	15 000,00	11 900,00	22 000,00	15 000,00	11 900,00
1/850000-720000	Kostenbeiträge (Kostensätze) für Leistungen Bauhof	2225	3225	24	2 000,00	2 000,00	2 541,00	2 000,00	2 000,00	2 541,00
1/850000-720200	Kostenbeiträge (Kostensätze) für Leistungen	2225	3225	24	60 000,00	60 000,00	40 000,00	60 000,00	60 000,00	40 000,00
1/850000-723000	Repräsentations- ausgaben	2225	3225	24	300,00	300,00	50,00	300,00	300,00	50,00
1/850000-724000	Reisegebühren	2225	3225	24	500,00	5 000,00	4 257,79	500,00	5 000,00	4 257,79
1/850000-728000	Entg.f.so.Leistg.v.Gew Tr.,Firmen u.jur.Pers.	2225	3225	24	80 000,00	80 000,00	75 522,63	80 000,00	80 000,00	79 607,04
1/850000-728100	Arbeitsmedizinische Betreuung	2225	3225	24	200,00	200,00		200,00	200,00	
1/850000-756000	Lfd.Trf.Zlg.a.so.Unter n.Düngemittelentschäd.	2233	3233	27	500,00	500,00	391,86	500,00	500,00	391,86
1/850000-799000	Zuweisungen an Verrechnungsrücklagen zwischen operativer Gebarung und Projekten	2225					22 406,70			
<b>SU 22 / 32</b>	<b>Summe Aufwendungen / Auszahlungen operative Gebarung</b>				<b>628 000,00</b>	<b>639 500,00</b>	<b>622 540,60</b>	<b>411 700,00</b>	<b>430 300,00</b>	<b>395 245,23</b>
<b>SA 0 / SA 1</b>	<b>(0) Nettoergebnis (21 - 22) / (1) Geldfluss operative Gebarung (31 - 32)</b>				<b>88 500,00</b>	<b>-17 300,00</b>	<b>-62 243,82</b>	<b>228 500,00</b>	<b>118 400,00</b>	<b>103 653,37</b>
2/850000+894001	Entnahmen von zweckgebundenen Haushaltsrücklagen	2301					610,82			
1/850000-794001	Zuweisung an zweckgebundene Haushaltsrücklagen	2401			2 000,00	1 000,00	2 443,22			
<b>SA01</b>	<b>Saldo (01) Haushaltsrücklagen (230 - 240)</b>				<b>-2 000,00</b>	<b>-1 000,00</b>	<b>-1 832,40</b>	<b>0,00</b>	<b>0,00</b>	<b>0,00</b>

		MVAG VC QU		Ergebnisvoranschlag			Finanzierungsvoranschlag		
		EH	FH	VA 2026	VA 2025	RA 2024	VA 2026	VA 2025	RA 2024
<b>SA00</b>	<b>Saldo (00) Nettoergebnis nach Haushaltsrücklagen (Saldo 0 + Saldo 01)</b>			<b>86 500,00</b>	<b>-18 300,00</b>	<b>-64 076,22</b>			
<b>Investive Gebarung</b>									
2/850000+300000	Kapitaltransfers von Bund, Bundesfonds und Bundeskammern		3331 33				30 000,00	25 000,00	32 044,99
2/850000+307000	Wasseranschlussabgabe		3334 34				30 000,00	25 000,00	13 066,81
<b>SU 33</b>	<b>Summe Einzahlungen investive Gebarung</b>						<b>60 000,00</b>	<b>50 000,00</b>	<b>45 111,80</b>
1/850000-004000	Wasser- und Kanalisationsbauten Erweiterung der WVA		3412 2 40				5 000,00	5 000,00	
1/850000-020000	Maschinen u. maschinelle Anlagen Software		3414 2 41				5 000,00	55 000,00	8 327,06
1/850000-040000	Fahrzeuge		3414 2 41				36 000,00		
1/850000-042000	Betriebsausstattung		3415 2 41				36 000,00	1 000,00	
1/850000-050000	Sonst.Grundstückseintr. (Hausanschlüsse)		3412 2 40				5 000,00	5 000,00	
<b>SU 34</b>	<b>Summe Auszahlungen investive Gebarung</b>						<b>87 000,00</b>	<b>66 000,00</b>	<b>8 327,06</b>
<b>SA2</b>	<b>Saldo (2) Geldfluss aus der Investiven Gebarung (33 – 34)</b>						<b>-27 000,00</b>	<b>-16 000,00</b>	<b>36 784,74</b>
<b>SA3</b>	<b>Saldo (3) Nettofinanzierungssaldo (Saldo 1 + Saldo 2)</b>						<b>201 500,00</b>	<b>102 400,00</b>	<b>140 438,11</b>
<b>Finanzierungstätigkeit</b>									
<b>SU 35</b>	<b>Summe Einzahlungen aus der Finanzierungstätigkeit</b>						<b>0,00</b>	<b>0,00</b>	<b>0,00</b>
1/850000-346000	Schuldrückzahlung Togl.bei Finanzuntern.		3614 65				200 900,00	199 300,00	193 848,87
<b>SU 36</b>	<b>Summe Auszahlungen aus der Finanzierungstätigkeit</b>						<b>200 900,00</b>	<b>199 300,00</b>	<b>193 848,87</b>
<b>SA4</b>	<b>Saldo (4) Geldfluss aus der Finanzierungstätigkeit (35 – 36)</b>						<b>-200 900,00</b>	<b>-199 300,00</b>	<b>-193 848,87</b>
<b>SA5</b>	<b>Saldo (5) Geldfluss aus der voranschlagswirksamen Gebarung (Saldo 3 + Saldo 4)</b>						<b>600,00</b>	<b>-96 900,00</b>	<b>-53 410,76</b>
<b>850110</b>	<b>Sanierung Hochbehälter Wöllersdorf</b>								
<b>Operative Gebarung</b>									
<b>SU 21 / 31</b>	<b>Summe Erträge / Einzahlungen operative Gebarung</b>			<b>0,00</b>	<b>0,00</b>	<b>0,00</b>	<b>0,00</b>	<b>0,00</b>	<b>0,00</b>
1/850110-680000	Planmäßige Abschreibung		2226	2 800,00					
<b>SU 22 / 32</b>	<b>Summe Aufwendungen / Auszahlungen operative Gebarung</b>			<b>2 800,00</b>	<b>0,00</b>	<b>0,00</b>	<b>0,00</b>	<b>0,00</b>	<b>0,00</b>
<b>SA 0 / SA 1</b>	<b>(0) Nettoergebnis (21 - 22) / (1) Geldfluss operative Gebarung (31 – 32)</b>			<b>-2 800,00</b>	<b>0,00</b>	<b>0,00</b>	<b>0,00</b>	<b>0,00</b>	<b>0,00</b>
<b>SA01</b>	<b>Saldo (01) Haushaltsrücklagen (230 - 240)</b>			<b>0,00</b>	<b>0,00</b>	<b>0,00</b>	<b>0,00</b>	<b>0,00</b>	<b>0,00</b>
<b>SA00</b>	<b>Saldo (00) Nettoergebnis nach Haushaltsrücklagen (Saldo 0 + Saldo 01)</b>			<b>-2 800,00</b>	<b>0,00</b>	<b>0,00</b>	<b>0,00</b>	<b>0,00</b>	<b>0,00</b>
<b>Investive Gebarung</b>									
<b>SU 33</b>	<b>Summe Einzahlungen investive Gebarung</b>						<b>0,00</b>	<b>0,00</b>	<b>0,00</b>
5/850110-050000	Sonderanlagen		3412 1					100 000,00	
<b>SU 34</b>	<b>Summe Auszahlungen investive Gebarung</b>						<b>0,00</b>	<b>100 000,00</b>	<b>0,00</b>
<b>SA2</b>	<b>Saldo (2) Geldfluss aus der Investiven Gebarung (33 – 34)</b>						<b>0,00</b>	<b>-100 000,00</b>	<b>0,00</b>
<b>SA3</b>	<b>Saldo (3) Nettofinanzierungssaldo (Saldo 1 + Saldo 2)</b>						<b>0,00</b>	<b>-100 000,00</b>	<b>0,00</b>

		MVAG		VC QU	Ergebnisvoranschlag			Finanzierungsvoranschlag		
		EH	FH		VA 2026	VA 2025	RA 2024	VA 2026	VA 2025	RA 2024
<b>Finanzierungstätigkeit</b>										
6/850110+346000	Investitionsdarlehen von Finanzunternehmen		3514	1						100 000,00
<b>SU 35</b>	<b>Summe Einzahlungen aus der Finanzierungstätigkeit</b>							<b>0,00</b>	<b>0,00</b>	<b>100 000,00</b>
<b>SU 36</b>	<b>Summe Auszahlungen aus der Finanzierungstätigkeit</b>							<b>0,00</b>	<b>0,00</b>	<b>0,00</b>
<b>SA4</b>	<b>Saldo (4) Geldfluss aus der Finanzierungstätigkeit (35 – 36)</b>							<b>0,00</b>	<b>0,00</b>	<b>100 000,00</b>
<b>SA5</b>	<b>Saldo (5) Geldfluss aus der voranschlagswirksamen Gebarung (Saldo 3 + Saldo 4)</b>							<b>0,00</b>	<b>-100 000,00</b>	<b>100 000,00</b>
<b>850140</b>	<b>Wasserwerk II</b>									
<b>Operative Gebarung</b>										
6/850140+899000	Entnahmen aus Verrechnungsrücklagen zwischen operativer Gebarung und Projekten		2116	1			22 406,70			
<b>SU 21 / 31</b>	<b>Summe Erträge / Einzahlungen operative Gebarung</b>				<b>0,00</b>	<b>0,00</b>	<b>22 406,70</b>	<b>0,00</b>	<b>0,00</b>	<b>0,00</b>
1/850140-680000	Planmäßige Abschreibung		2226		26 100,00	26 100,00	26 082,87			
<b>SU 22 / 32</b>	<b>Summe Aufwendungen / Auszahlungen operative Gebarung</b>				<b>26 100,00</b>	<b>26 100,00</b>	<b>26 082,87</b>	<b>0,00</b>	<b>0,00</b>	<b>0,00</b>
<b>SA 0 / SA 1</b>	<b>(0) Nettoergebnis (21 - 22) / (1) Geldfluss operative Gebarung (31 – 32)</b>				<b>-26 100,00</b>	<b>-26 100,00</b>	<b>-3 676,17</b>	<b>0,00</b>	<b>0,00</b>	<b>0,00</b>
<b>SA01</b>	<b>Saldo (01) Haushaltsrücklagen (230 - 240)</b>				<b>0,00</b>	<b>0,00</b>	<b>0,00</b>	<b>0,00</b>	<b>0,00</b>	<b>0,00</b>
<b>SA00</b>	<b>Saldo (00) Nettoergebnis nach Haushaltsrücklagen (Saldo 0 + Saldo 01)</b>				<b>-26 100,00</b>	<b>-26 100,00</b>	<b>-3 676,17</b>			
<b>Investive Gebarung</b>										
<b>SU 33</b>	<b>Summe Einzahlungen investive Gebarung</b>							<b>0,00</b>	<b>0,00</b>	<b>0,00</b>
5/850140-050000	Sonderanlagen		3412	1 40						6 713,05
<b>SU 34</b>	<b>Summe Auszahlungen investive Gebarung</b>							<b>0,00</b>	<b>0,00</b>	<b>6 713,05</b>
<b>SA2</b>	<b>Saldo (2) Geldfluss aus der Investiven Gebarung (33 – 34)</b>							<b>0,00</b>	<b>0,00</b>	<b>-6 713,05</b>
<b>SA3</b>	<b>Saldo (3) Nettofinanzierungssaldo (Saldo 1 + Saldo 2)</b>							<b>0,00</b>	<b>0,00</b>	<b>-6 713,05</b>
<b>Finanzierungstätigkeit</b>										
6/850140+346000	Investitionsdarlehen von Finanzunternehmen		3514	1 55						170 000,00
<b>SU 35</b>	<b>Summe Einzahlungen aus der Finanzierungstätigkeit</b>							<b>0,00</b>	<b>0,00</b>	<b>170 000,00</b>
<b>SU 36</b>	<b>Summe Auszahlungen aus der Finanzierungstätigkeit</b>							<b>0,00</b>	<b>0,00</b>	<b>0,00</b>
<b>SA4</b>	<b>Saldo (4) Geldfluss aus der Finanzierungstätigkeit (35 – 36)</b>							<b>0,00</b>	<b>0,00</b>	<b>170 000,00</b>
<b>SA5</b>	<b>Saldo (5) Geldfluss aus der voranschlagswirksamen Gebarung (Saldo 3 + Saldo 4)</b>							<b>0,00</b>	<b>0,00</b>	<b>163 286,95</b>
<b>850210</b>	<b>Sanierung Hochbehälter Steinabrückl</b>									
<b>Operative Gebarung</b>										
<b>SU 21 / 31</b>	<b>Summe Erträge / Einzahlungen operative Gebarung</b>				<b>0,00</b>	<b>0,00</b>	<b>0,00</b>	<b>0,00</b>	<b>0,00</b>	<b>0,00</b>
1/850210-680000	Planmäßige Abschreibung		2226		1 500,00					
<b>SU 22 / 32</b>	<b>Summe Aufwendungen / Auszahlungen operative Gebarung</b>				<b>1 500,00</b>	<b>0,00</b>	<b>0,00</b>	<b>0,00</b>	<b>0,00</b>	<b>0,00</b>
<b>SA 0 / SA 1</b>	<b>(0) Nettoergebnis (21 - 22) / (1) Geldfluss operative Gebarung (31 – 32)</b>				<b>-1 500,00</b>	<b>0,00</b>	<b>0,00</b>	<b>0,00</b>	<b>0,00</b>	<b>0,00</b>

	MVAG	VC QU	Ergebnisvoranschlag			Finanzierungsvoranschlag					
			EH	FH	VA 2026	VA 2025	RA 2024	VA 2026	VA 2025	RA 2024	
<b>SA01</b>			<b>Saldo (01) Haushaltsrücklagen (230 - 240)</b>			<b>0,00</b>	<b>0,00</b>	<b>0,00</b>	<b>0,00</b>	<b>0,00</b>	<b>0,00</b>
<b>SA00</b>			<b>Saldo (00) Nettoergebnis nach Haushaltsrücklagen (Saldo 0 + Saldo 01)</b>			<b>-1 500,00</b>	<b>0,00</b>	<b>0,00</b>			
<b>Investive Gebarung</b>											
<b>SU 33</b>			<b>Summe Einzahlungen investive Gebarung</b>						<b>0,00</b>	<b>0,00</b>	<b>0,00</b>
5/850210-050000			Sonderanlagen	3412	1					100 000,00	
<b>SU 34</b>			<b>Summe Auszahlungen investive Gebarung</b>						<b>0,00</b>	<b>100 000,00</b>	<b>0,00</b>
<b>SA2</b>			<b>Saldo (2) Geldfluss aus der Investiven Gebarung (33 – 34)</b>						<b>0,00</b>	<b>-100 000,00</b>	<b>0,00</b>
<b>SA3</b>			<b>Saldo (3) Nettofinanzierungssaldo (Saldo 1 + Saldo 2)</b>						<b>0,00</b>	<b>-100 000,00</b>	<b>0,00</b>
<b>Finanzierungstätigkeit</b>											
6/850210+346000			Investitionsdarlehen von Finanzunternehmen	3514	1						100 000,00
<b>SU 35</b>			<b>Summe Einzahlungen aus der Finanzierungstätigkeit</b>						<b>0,00</b>	<b>0,00</b>	<b>100 000,00</b>
<b>SU 36</b>			<b>Summe Auszahlungen aus der Finanzierungstätigkeit</b>						<b>0,00</b>	<b>0,00</b>	<b>0,00</b>
<b>SA4</b>			<b>Saldo (4) Geldfluss aus der Finanzierungstätigkeit (35 – 36)</b>						<b>0,00</b>	<b>0,00</b>	<b>100 000,00</b>
<b>SA5</b>			<b>Saldo (5) Geldfluss aus der voranschlagswirksamen Gebarung (Saldo 3 + Saldo 4)</b>						<b>0,00</b>	<b>-100 000,00</b>	<b>100 000,00</b>
<b>850410</b>			<b>Wasserversorgung BA 13</b>								
<b>Operative Gebarung</b>											
<b>SU 21 / 31</b>			<b>Summe Erträge / Einzahlungen operative Gebarung</b>			<b>0,00</b>	<b>0,00</b>	<b>0,00</b>	<b>0,00</b>	<b>0,00</b>	<b>0,00</b>
1/850410-680000			Planmäßige Abschreibung	2226		1 600,00	1 600,00	1 625,78			
<b>SU 22 / 32</b>			<b>Summe Aufwendungen / Auszahlungen operative Gebarung</b>			<b>1 600,00</b>	<b>1 600,00</b>	<b>1 625,78</b>	<b>0,00</b>	<b>0,00</b>	<b>0,00</b>
<b>SA 0 / SA 1</b>			<b>(0) Nettoergebnis (21 - 22) / (1) Geldfluss operative Gebarung (31 – 32)</b>			<b>-1 600,00</b>	<b>-1 600,00</b>	<b>-1 625,78</b>	<b>0,00</b>	<b>0,00</b>	<b>0,00</b>
<b>SA01</b>			<b>Saldo (01) Haushaltsrücklagen (230 - 240)</b>			<b>0,00</b>	<b>0,00</b>	<b>0,00</b>	<b>0,00</b>	<b>0,00</b>	<b>0,00</b>
<b>SA00</b>			<b>Saldo (00) Nettoergebnis nach Haushaltsrücklagen (Saldo 0 + Saldo 01)</b>			<b>-1 600,00</b>	<b>-1 600,00</b>	<b>-1 625,78</b>			
<b>Investive Gebarung</b>											
<b>SU 33</b>			<b>Summe Einzahlungen investive Gebarung</b>						<b>0,00</b>	<b>0,00</b>	<b>0,00</b>
<b>SU 34</b>			<b>Summe Auszahlungen investive Gebarung</b>						<b>0,00</b>	<b>0,00</b>	<b>0,00</b>
<b>SA2</b>			<b>Saldo (2) Geldfluss aus der Investiven Gebarung (33 – 34)</b>						<b>0,00</b>	<b>0,00</b>	<b>0,00</b>
<b>SA3</b>			<b>Saldo (3) Nettofinanzierungssaldo (Saldo 1 + Saldo 2)</b>						<b>0,00</b>	<b>0,00</b>	<b>0,00</b>
<b>Finanzierungstätigkeit</b>											
<b>SU 35</b>			<b>Summe Einzahlungen aus der Finanzierungstätigkeit</b>						<b>0,00</b>	<b>0,00</b>	<b>0,00</b>
<b>SU 36</b>			<b>Summe Auszahlungen aus der Finanzierungstätigkeit</b>						<b>0,00</b>	<b>0,00</b>	<b>0,00</b>
<b>SA4</b>			<b>Saldo (4) Geldfluss aus der Finanzierungstätigkeit (35 – 36)</b>						<b>0,00</b>	<b>0,00</b>	<b>0,00</b>
<b>SA5</b>			<b>Saldo (5) Geldfluss aus der voranschlagswirksamen Gebarung (Saldo 3 + Saldo 4)</b>						<b>0,00</b>	<b>0,00</b>	<b>0,00</b>
<b>850500</b>			<b>Wasservers. BA 12</b>								
<b>Operative Gebarung</b>											
<b>SU 21 / 31</b>			<b>Summe Erträge / Einzahlungen operative Gebarung</b>			<b>0,00</b>	<b>0,00</b>	<b>0,00</b>	<b>0,00</b>	<b>0,00</b>	<b>0,00</b>

		MVAG VC QU		Ergebnisvoranschlag			Finanzierungsvoranschlag		
		EH	FH	VA 2026	VA 2025	RA 2024	VA 2026	VA 2025	RA 2024
1/850500-680000	Planmäßige Abschreibung	2226		300,00	300,00	260,00			
<b>SU 22 / 32</b>	<b>Summe Aufwendungen / Auszahlungen operative Gebarung</b>			<b>300,00</b>	<b>300,00</b>	<b>260,00</b>	<b>0,00</b>	<b>0,00</b>	<b>0,00</b>
<b>SA 0 / SA 1</b>	<b>(0) Nettoergebnis (21 - 22) / (1) Geldfluss operative Gebarung (31 - 32)</b>			<b>-300,00</b>	<b>-300,00</b>	<b>-260,00</b>	<b>0,00</b>	<b>0,00</b>	<b>0,00</b>
<b>SA01</b>	<b>Saldo (01) Haushaltsrücklagen (230 - 240)</b>			<b>0,00</b>	<b>0,00</b>	<b>0,00</b>	<b>0,00</b>	<b>0,00</b>	<b>0,00</b>
<b>SA00</b>	<b>Saldo (00) Nettoergebnis nach Haushaltsrücklagen (Saldo 0 + Saldo 01)</b>			<b>-300,00</b>	<b>-300,00</b>	<b>-260,00</b>			
<b>Investive Gebarung</b>									
6/850500+300000	Kapitaltransfers von Bund, Bundesfonds und Bundeskammern	3331	1 33				45 600,00	45 600,00	
<b>SU 33</b>	<b>Summe Einzahlungen investive Gebarung</b>						<b>45 600,00</b>	<b>45 600,00</b>	<b>0,00</b>
5/850500-004000	Wasser- und Abwasserbauten und -anlagen	3412	1 40				285 600,00	277 000,00	
<b>SU 34</b>	<b>Summe Auszahlungen investive Gebarung</b>						<b>285 600,00</b>	<b>277 000,00</b>	<b>0,00</b>
<b>SA2</b>	<b>Saldo (2) Geldfluss aus der Investiven Gebarung (33 - 34)</b>						<b>-240 000,00</b>	<b>-231 400,00</b>	<b>0,00</b>
<b>SA3</b>	<b>Saldo (3) Nettofinanzierungssaldo (Saldo 1 + Saldo 2)</b>						<b>-240 000,00</b>	<b>-231 400,00</b>	<b>0,00</b>
<b>Finanzierungstätigkeit</b>									
6/850500+346000	Schuldaufn.v.Finanz- unternehmungen	3514	1 55				240 000,00	240 000,00	
<b>SU 35</b>	<b>Summe Einzahlungen aus der Finanzierungstätigkeit</b>						<b>240 000,00</b>	<b>240 000,00</b>	<b>0,00</b>
<b>SU 36</b>	<b>Summe Auszahlungen aus der Finanzierungstätigkeit</b>						<b>0,00</b>	<b>0,00</b>	<b>0,00</b>
<b>SA4</b>	<b>Saldo (4) Geldfluss aus der Finanzierungstätigkeit (35 - 36)</b>						<b>240 000,00</b>	<b>240 000,00</b>	<b>0,00</b>
<b>SA5</b>	<b>Saldo (5) Geldfluss aus der voranschlagswirksamen Gebarung (Saldo 3 + Saldo 4)</b>						<b>0,00</b>	<b>8 600,00</b>	<b>0,00</b>
<b>851</b>	<b>Betriebe der Abwasserbeseitigung</b>								
<b>851000</b>	<b>Betriebe der Abwasserbeseitigung</b>								
<b>Operative Gebarung</b>									
2/851000+813000	Erträge aus der Auflösung von Investitionszuschüssen (Kapitaltransfers)	2127		51 100,00	50 200,00	50 400,89			
2/851000+823000	Stundungszinsen	2131	3131	14	100,00	100,00	100,00	100,00	
2/851000+850000	Interessentenbeiträge von Grundstückseigentümer	2111	3111	10	1 000,00	1 800,00	1 000,00	1 800,00	
2/851000+852100	Kanalbenützungsg Gebühr	2113	3113	12	1 000 000,00	1 020 000,00	1 018 805,31	1 000 000,00	1 003 175,05
2/851000+860000	Laufende Transferzahlungen von Bund und Bundesfonds	2121	3121	15		10 000,00	16 161,90	10 000,00	16 161,90
2/851000+861000	Transfers von Ländern, Landesfonds und Landeskammern	2121	3121	15	1 000,00	2 000,00	1 000,00	2 000,00	
2/851000+863000	Lfd.Trf.Zlg.v.Gde.Wr.N Btr.Anteil Abwvb.Piest	2121	3121	15	54 000,00	66 000,00	52 263,67	54 000,00	65 599,21
<b>SU 21 / 31</b>	<b>Summe Erträge / Einzahlungen operative Gebarung</b>			<b>1 107 200,00</b>	<b>1 150 100,00</b>	<b>1 137 631,77</b>	<b>1 056 100,00</b>	<b>1 099 900,00</b>	<b>1 084 936,16</b>
1/851000-400000	Geringw.Wirtschaftsg. des Anlagevermögens	2221	3221	23	3 000,00	1 000,00	3 000,00	1 000,00	
1/851000-452000	Treibstoffe (LKW) Verg.zw.Verw.Zw.	2221	3221	23	3 500,00	3 500,00	1 695,00	3 500,00	1 695,00

		MVAG		VC QU	Ergebnisvoranschlag			Finanzierungsvoranschlag		
		EH	FH		VA 2026	VA 2025	RA 2024	VA 2026	VA 2025	RA 2024
1/851000-511000	Geldbez.f.Vertr.Bed. d.Besoldungsgruppe II	2211	3211	20	48 000,00	43 000,00	42 705,12	48 000,00	43 000,00	42 705,12
1/851000-565000	Mehrleistungsentschädigung	2211	3211	20	3 000,00	5 000,00	8 871,72	3 000,00	5 000,00	8 871,72
1/851000-569000	Sonstige Nebengebühren	2211	3211	20	1 800,00	1 000,00	997,86	1 800,00	1 000,00	997,86
1/851000-580000	Dienstgeberbeiträge zum Ausgleichsfonds für Familienbeihilfen	2212	3212	20	2 200,00	2 200,00	1 945,19	2 200,00	2 200,00	1 945,19
1/851000-582000	Sonst.DGB zur soz. Sicherheit	2212	3212	20	11 500,00	11 500,00	11 053,34	11 500,00	11 500,00	11 053,34
1/851000-600000	Strom	2222	3222	24	2 300,00	2 300,00	2 254,65	2 300,00	2 300,00	2 254,65
1/851000-616000	Instandh.v.Maschinen u.maschinellen Anlagen	2224	3224	24	4 000,00	4 000,00	3 071,43	4 000,00	4 000,00	3 071,43
1/851000-617000	Instandh.v.Fahrzeugen (LKW) Verg.zw.Verw.Zw.	2224	3224	24	2 000,00	2 000,00	1 666,67	2 000,00	2 000,00	1 666,67
1/851000-619000	Instandh.v.Sonderanlagen,Kanalnetz,Hausan	2224	3224	24	3 000,00	3 000,00	3 862,43	3 000,00	3 000,00	3 862,43
1/851000-650000	Kreditzinsen	2241	3241	25	23 000,00	34 100,00	36 314,74	23 000,00	34 100,00	36 314,74
1/851000-670000	Versicherungen	2222	3222	24	9 800,00	9 800,00	9 781,70	9 800,00	9 800,00	9 781,70
1/851000-680000	Planmäßige Abschreibung	2226			190 300,00	190 300,00	190 323,23			
1/851000-700000	Pachte	2223	3223	24	400,00	400,00		400,00	400,00	
1/851000-710000	Öffentliche Abgaben - Ausgaben	2225	3225	24	15 300,00	15 100,00	12 320,00	15 300,00	15 100,00	12 320,00
1/851000-720200	Kostenbeiträge (Kostenersätze) für Leistungen	2225	3225	24	70 000,00	70 000,00	70 000,00	70 000,00	70 000,00	70 000,00
1/851000-724000	Reisegebühren	2225	3225	24	500,00	800,00	452,69	500,00	800,00	452,69
1/851000-728000	Entg.f.so.Leistg.v.Gew Tr.,Firmen u.jur.Pers.	2225	3225	24	70 000,00	70 000,00	92 387,43	70 000,00	70 000,00	92 661,19
1/851000-729100	Sonstige Ausgaben Kan.Ben.Geb.an Wr.N.	2225	3225	24	18 500,00	18 500,00	18 221,00	18 500,00	18 500,00	18 221,00
1/851000-752000	Lfd.Transf.Zahlg.a.Gde Vbde,Beitr.Abwasser Vb	2231	3231	26	320 000,00	320 000,00	319 395,59	320 000,00	320 000,00	319 395,59
<b>SU 22 / 32</b>	<b>Summe Aufwendungen / Auszahlungen operative Gebarung</b>				<b>802 100,00</b>	<b>807 500,00</b>	<b>827 319,79</b>	<b>611 800,00</b>	<b>617 200,00</b>	<b>637 270,32</b>
<b>SA 0 / SA 1</b>	<b>(0) Nettoergebnis (21 - 22) / (1) Geldfluss operative Gebarung (31 - 32)</b>				<b>305 100,00</b>	<b>342 600,00</b>	<b>310 311,98</b>	<b>444 300,00</b>	<b>482 700,00</b>	<b>447 665,84</b>
<b>SA01</b>	<b>Saldo (01) Haushaltsrücklagen (230 - 240)</b>				<b>0,00</b>	<b>0,00</b>	<b>0,00</b>	<b>0,00</b>	<b>0,00</b>	<b>0,00</b>
<b>SA00</b>	<b>Saldo (00) Nettoergebnis nach Haushaltsrücklagen (Saldo 0 + Saldo 01)</b>				<b>305 100,00</b>	<b>342 600,00</b>	<b>310 311,98</b>			
<b>Investive Gebarung</b>										
2/851000+300000	Kapitaltransfers von Bund, Bundesfonds und Bundeskammern		3331	33				18 000,00	18 000,00	16 851,32
2/851000+307000	Kanalanschlussabgabe		3334	34				30 000,00	30 000,00	116 099,52
<b>SU 33</b>	<b>Summe Einzahlungen investive Gebarung</b>							<b>48 000,00</b>	<b>48 000,00</b>	<b>132 950,84</b>
1/851000-020000	Maschinen u.maschi- nelle Anlagen		3414	2 41				5 000,00	10 000,00	57 722,00
1/851000-050000	Sonderanlagen, Kanalnetz,Hausanschl.		3412	2 40				10 000,00	5 000,00	
<b>SU 34</b>	<b>Summe Auszahlungen investive Gebarung</b>							<b>15 000,00</b>	<b>15 000,00</b>	<b>57 722,00</b>
<b>SA2</b>	<b>Saldo (2) Geldfluss aus der Investiven Gebarung (33 - 34)</b>							<b>33 000,00</b>	<b>33 000,00</b>	<b>75 228,84</b>

		MVAG		VC QU	Ergebnisvoranschlag			Finanzierungsvoranschlag		
		EH	FH		VA 2026	VA 2025	RA 2024	VA 2026	VA 2025	RA 2024
<b>SA3</b>	<b>Saldo (3) Nettofinanzierungssaldo (Saldo 1 + Saldo 2)</b>							<b>477 300,00</b>	<b>515 700,00</b>	<b>522 894,68</b>
<b>Finanzierungstätigkeit</b>										
<b>SU 35</b>	<b>Summe Einzahlungen aus der Finanzierungstätigkeit</b>							<b>0,00</b>	<b>0,00</b>	<b>0,00</b>
1/851000-344000	Schuldrückz.b.so.T.ö.R Tilg.WWF/OEKO-Fonds	3611	64					35 000,00	33 500,00	33 617,50
1/851000-346000	Schuldrückzahlung Tigl.bei Finanzuntern.	3614	65					85 400,00	86 600,00	95 398,48
<b>SU 36</b>	<b>Summe Auszahlungen aus der Finanzierungstätigkeit</b>							<b>120 400,00</b>	<b>120 100,00</b>	<b>129 015,98</b>
<b>SA4</b>	<b>Saldo (4) Geldfluss aus der Finanzierungstätigkeit (35 – 36)</b>							<b>-120 400,00</b>	<b>-120 100,00</b>	<b>-129 015,98</b>
<b>SA5</b>	<b>Saldo (5) Geldfluss aus der voranschlagswirksamen Gebarung (Saldo 3 + Saldo 4)</b>							<b>356 900,00</b>	<b>395 600,00</b>	<b>393 878,70</b>
<b>851400 Abwasserbeseitigung ABA 12 Fischaberg</b>										
<b>Operative Gebarung</b>										
<b>SU 21 / 31</b>	<b>Summe Erträge / Einzahlungen operative Gebarung</b>				<b>0,00</b>	<b>0,00</b>	<b>0,00</b>	<b>0,00</b>	<b>0,00</b>	<b>0,00</b>
1/851400-680000	Planmäßige Abschreibung	2226			1 600,00	800,00	780,49			
<b>SU 22 / 32</b>	<b>Summe Aufwendungen / Auszahlungen operative Gebarung</b>				<b>1 600,00</b>	<b>800,00</b>	<b>780,49</b>	<b>0,00</b>	<b>0,00</b>	<b>0,00</b>
<b>SA 0 / SA 1</b>	<b>(0) Nettoergebnis (21 - 22) / (1) Geldfluss operative Gebarung (31 – 32)</b>				<b>-1 600,00</b>	<b>-800,00</b>	<b>-780,49</b>	<b>0,00</b>	<b>0,00</b>	<b>0,00</b>
<b>SA01</b>	<b>Saldo (01) Haushaltsrücklagen (230 - 240)</b>				<b>0,00</b>	<b>0,00</b>	<b>0,00</b>	<b>0,00</b>	<b>0,00</b>	<b>0,00</b>
<b>SA00</b>	<b>Saldo (00) Nettoergebnis nach Haushaltsrücklagen (Saldo 0 + Saldo 01)</b>				<b>-1 600,00</b>	<b>-800,00</b>	<b>-780,49</b>			
<b>Investive Gebarung</b>										
6/851400+300000	Kapitaltransferzahlungen von Bund und Bundesfonds	3331	1 33					36 000,00	36 000,00	
<b>SU 33</b>	<b>Summe Einzahlungen investive Gebarung</b>							<b>36 000,00</b>	<b>36 000,00</b>	<b>0,00</b>
5/851400-004000	Wasser- und Abwasserbauten und -anlagen	3412	1 40					216 000,00	216 000,00	
<b>SU 34</b>	<b>Summe Auszahlungen investive Gebarung</b>							<b>216 000,00</b>	<b>216 000,00</b>	<b>0,00</b>
<b>SA2</b>	<b>Saldo (2) Geldfluss aus der Investiven Gebarung (33 – 34)</b>							<b>-180 000,00</b>	<b>-180 000,00</b>	<b>0,00</b>
<b>SA3</b>	<b>Saldo (3) Nettofinanzierungssaldo (Saldo 1 + Saldo 2)</b>							<b>-180 000,00</b>	<b>-180 000,00</b>	<b>0,00</b>
<b>Finanzierungstätigkeit</b>										
6/851400+346000	Schuldaufn.v.Finanz- unternehmungen	3514	1 55					180 000,00	180 000,00	
<b>SU 35</b>	<b>Summe Einzahlungen aus der Finanzierungstätigkeit</b>							<b>180 000,00</b>	<b>180 000,00</b>	<b>0,00</b>
<b>SU 36</b>	<b>Summe Auszahlungen aus der Finanzierungstätigkeit</b>							<b>0,00</b>	<b>0,00</b>	<b>0,00</b>
<b>SA4</b>	<b>Saldo (4) Geldfluss aus der Finanzierungstätigkeit (35 – 36)</b>							<b>180 000,00</b>	<b>180 000,00</b>	<b>0,00</b>
<b>SA5</b>	<b>Saldo (5) Geldfluss aus der voranschlagswirksamen Gebarung (Saldo 3 + Saldo 4)</b>							<b>0,00</b>	<b>0,00</b>	<b>0,00</b>
<b>851500 Abwasserbeseitigung ABA 13 Mitterweg</b>										
<b>Operative Gebarung</b>										
<b>SU 21 / 31</b>	<b>Summe Erträge / Einzahlungen operative Gebarung</b>				<b>0,00</b>	<b>0,00</b>	<b>0,00</b>	<b>0,00</b>	<b>0,00</b>	<b>0,00</b>

	MVAG	VC QU	Ergebnisvoranschlag			Finanzierungsvoranschlag				
			EH	FH	VA 2026	VA 2025	RA 2024	VA 2026	VA 2025	RA 2024
1/851500-680000		Planmäßige Abschreibung	2226		3 400,00	3 400,00	3 375,97			
<b>SU 22 / 32</b>		<b>Summe Aufwendungen / Auszahlungen operative Gebarung</b>			<b>3 400,00</b>	<b>3 400,00</b>	<b>3 375,97</b>	<b>0,00</b>	<b>0,00</b>	<b>0,00</b>
<b>SA 0 / SA 1</b>		<b>(0) Nettoergebnis (21 - 22) / (1) Geldfluss operative Gebarung (31 - 32)</b>			<b>-3 400,00</b>	<b>-3 400,00</b>	<b>-3 375,97</b>	<b>0,00</b>	<b>0,00</b>	<b>0,00</b>
<b>SA01</b>		<b>Saldo (01) Haushaltsrücklagen (230 - 240)</b>			<b>0,00</b>	<b>0,00</b>	<b>0,00</b>	<b>0,00</b>	<b>0,00</b>	<b>0,00</b>
<b>SA00</b>		<b>Saldo (00) Nettoergebnis nach Haushaltsrücklagen (Saldo 0 + Saldo 01)</b>			<b>-3 400,00</b>	<b>-3 400,00</b>	<b>-3 375,97</b>			
<b>Investive Gebarung</b>										
<b>SU 33</b>		<b>Summe Einzahlungen investive Gebarung</b>						<b>0,00</b>	<b>0,00</b>	<b>0,00</b>
<b>SU 34</b>		<b>Summe Auszahlungen investive Gebarung</b>						<b>0,00</b>	<b>0,00</b>	<b>0,00</b>
<b>SA2</b>		<b>Saldo (2) Geldfluss aus der Investiven Gebarung (33 - 34)</b>						<b>0,00</b>	<b>0,00</b>	<b>0,00</b>
<b>SA3</b>		<b>Saldo (3) Nettofinanzierungssaldo (Saldo 1 + Saldo 2)</b>						<b>0,00</b>	<b>0,00</b>	<b>0,00</b>
<b>Finanzierungstätigkeit</b>										
<b>SU 35</b>		<b>Summe Einzahlungen aus der Finanzierungstätigkeit</b>						<b>0,00</b>	<b>0,00</b>	<b>0,00</b>
<b>SU 36</b>		<b>Summe Auszahlungen aus der Finanzierungstätigkeit</b>						<b>0,00</b>	<b>0,00</b>	<b>0,00</b>
<b>SA4</b>		<b>Saldo (4) Geldfluss aus der Finanzierungstätigkeit (35 - 36)</b>						<b>0,00</b>	<b>0,00</b>	<b>0,00</b>
<b>SA5</b>		<b>Saldo (5) Geldfluss aus der voranschlagswirksamen Gebarung (Saldo 3 + Saldo 4)</b>						<b>0,00</b>	<b>0,00</b>	<b>0,00</b>
<b>851900</b>		<b>Abwasserb. BA 14</b>								
<b>Operative Gebarung</b>										
<b>SU 21 / 31</b>		<b>Summe Erträge / Einzahlungen operative Gebarung</b>			<b>0,00</b>	<b>0,00</b>	<b>0,00</b>	<b>0,00</b>	<b>0,00</b>	<b>0,00</b>
1/851900-680000		Planmäßige Abschreibung	2226		3 500,00	3 500,00	3 471,14			
<b>SU 22 / 32</b>		<b>Summe Aufwendungen / Auszahlungen operative Gebarung</b>			<b>3 500,00</b>	<b>3 500,00</b>	<b>3 471,14</b>	<b>0,00</b>	<b>0,00</b>	<b>0,00</b>
<b>SA 0 / SA 1</b>		<b>(0) Nettoergebnis (21 - 22) / (1) Geldfluss operative Gebarung (31 - 32)</b>			<b>-3 500,00</b>	<b>-3 500,00</b>	<b>-3 471,14</b>	<b>0,00</b>	<b>0,00</b>	<b>0,00</b>
<b>SA01</b>		<b>Saldo (01) Haushaltsrücklagen (230 - 240)</b>			<b>0,00</b>	<b>0,00</b>	<b>0,00</b>	<b>0,00</b>	<b>0,00</b>	<b>0,00</b>
<b>SA00</b>		<b>Saldo (00) Nettoergebnis nach Haushaltsrücklagen (Saldo 0 + Saldo 01)</b>			<b>-3 500,00</b>	<b>-3 500,00</b>	<b>-3 471,14</b>			
<b>Investive Gebarung</b>										
<b>SU 33</b>		<b>Summe Einzahlungen investive Gebarung</b>						<b>0,00</b>	<b>0,00</b>	<b>0,00</b>
<b>SU 34</b>		<b>Summe Auszahlungen investive Gebarung</b>						<b>0,00</b>	<b>0,00</b>	<b>0,00</b>
<b>SA2</b>		<b>Saldo (2) Geldfluss aus der Investiven Gebarung (33 - 34)</b>						<b>0,00</b>	<b>0,00</b>	<b>0,00</b>
<b>SA3</b>		<b>Saldo (3) Nettofinanzierungssaldo (Saldo 1 + Saldo 2)</b>						<b>0,00</b>	<b>0,00</b>	<b>0,00</b>
<b>Finanzierungstätigkeit</b>										
<b>SU 35</b>		<b>Summe Einzahlungen aus der Finanzierungstätigkeit</b>						<b>0,00</b>	<b>0,00</b>	<b>0,00</b>
<b>SU 36</b>		<b>Summe Auszahlungen aus der Finanzierungstätigkeit</b>						<b>0,00</b>	<b>0,00</b>	<b>0,00</b>
<b>SA4</b>		<b>Saldo (4) Geldfluss aus der Finanzierungstätigkeit (35 - 36)</b>						<b>0,00</b>	<b>0,00</b>	<b>0,00</b>
<b>SA5</b>		<b>Saldo (5) Geldfluss aus der voranschlagswirksamen Gebarung (Saldo 3 + Saldo 4)</b>						<b>0,00</b>	<b>0,00</b>	<b>0,00</b>

		MVAG		VC QU	Ergebnisvoranschlag			Finanzierungsvoranschlag		
		EH	FH		VA 2026	VA 2025	RA 2024	VA 2026	VA 2025	RA 2024
<b>852</b>	<b>Betriebe der Müllbeseitigung</b>									
<b>852000</b>	<b>Betriebe der Müllbeseitigung</b>									
<b>Operative Gebarung</b>										
2/852000+808000	Veräußerung v.Handels- waren,Müll- u.Biotonne	2116	3116	16	1 300,00	1 300,00	531,15	1 300,00	1 300,00	531,15
2/852000+808100	Umweltservice Card	2116	3116	16	3 000,00	3 000,00	3 908,70	3 000,00	3 000,00	3 908,70
2/852000+816000	Kostenersätze f.Alt- papier,Verk.LVP u.MET	2114	3114	13	20 000,00	20 000,00	13 028,41	20 000,00	20 000,00	13 028,41
2/852000+852000	Abfallwirtschafts- gebühr	2113	3113	12	528 000,00	460 000,00	414 349,72	528 000,00	460 000,00	413 434,71
2/852000+852100	Abfallwirtschafts- abgabe	2113	3113	12	265 000,00	200 000,00	120 161,57	265 000,00	200 000,00	119 877,62
2/852000+861010	Landestransfer Gebührenbremse 2024	2121	3121				80 242,00			80 242,00
2/852000+862000	Lfd.Transferzahlg.v. Gemeindevbd.(PE)	2121	3121	15	12 000,00	12 000,00	14 098,76	12 000,00	12 000,00	14 098,76
2/852000+862100	Lfd.Transferzahlg.v. Gemeindevbd.(Glas)	2121	3121	15	3 500,00	3 500,00		3 500,00	3 500,00	
<b>SU 21 / 31</b>	<b>Summe Erträge / Einzahlungen operative Gebarung</b>				<b>832 800,00</b>	<b>699 800,00</b>	<b>646 320,31</b>	<b>832 800,00</b>	<b>699 800,00</b>	<b>645 121,35</b>
1/852000-400000	Geringw.Wirtschaftsg. des Anlagevermögens	2221	3221	23	100,00	100,00		100,00	100,00	
1/852000-413000	Handelswaren,Ank.v. Mülltonnen,Müllsäcken	2221	3221	23	7 000,00	7 000,00	8 211,29	7 000,00	7 000,00	8 326,59
1/852000-413100	Umweltservice Card	2221	3221	23	3 000,00	3 000,00		3 000,00	3 000,00	
1/852000-457000	Druckwerke	2221	3221	23	100,00	100,00		100,00	100,00	
1/852000-680000	Planmäßige Abschreibung	2226			5 100,00	5 100,00	5 054,24			
1/852000-710100	Öff.Abgaben-Ausgaben Altlastensan.Abgabe	2225	3225	24	1 000,00	1 000,00	2 892,56	1 000,00	1 000,00	6 738,08
1/852000-720000	Kostenbeiträge f.Verw. Leistungen	2225	3225	24	42 000,00	42 000,00	30 609,04	42 000,00	42 000,00	30 609,04
1/852000-720200	Kostenbeiträge (Kostenersätze) für Leistungen	2225	3225	24	40 000,00	40 000,00	40 000,00	40 000,00	40 000,00	40 000,00
1/852000-722010	Zweckzuschuss Gebührenhaushalt 2024	2225	3225				80 242,11			77 389,76
1/852000-723000	Repräsentations- ausgaben	2225	3225	24	100,00	400,00	50,00	100,00	400,00	50,00
1/852000-728000	Entg.f.so.L.v.Gew.Tr., Abfuhr	2225	3225	24	540 000,00	540 000,00	565 659,95	540 000,00	540 000,00	538 148,71
1/852000-728100	Entg.f.so.L.v.Gew.Tr., (Entsorgung Papier)	2225	3225	24	32 000,00	32 000,00	30 512,59	32 000,00	32 000,00	25 785,32
1/852000-728200	Entg.f.so.L.v.Gew.Tr., Problemstoffe	2225	3225	24	8 000,00	8 000,00	4 603,67	8 000,00	8 000,00	5 921,15
1/852000-728300	Entg.f.so.L.v.Gew.Tr. Sperrmüllabfuhr	2225	3225	24	35 000,00	35 000,00	30 647,26	35 000,00	35 000,00	30 832,77
1/852000-752000	Lfd.Transf.Zhlg.a.Gde. Vbde.,Btr.Abfallwi.Vbd	2231	3231	26	4 000,00	4 000,00	2 763,89	4 000,00	4 000,00	2 763,89
1/852000-752100	Lfd.Transf.Zahlg.an Gde.Vbde., Wr.N. (Verbrennung)	2231	3231	26	1 000,00	1 000,00	874,12	1 000,00	1 000,00	874,12
<b>SU 22 / 32</b>	<b>Summe Aufwendungen / Auszahlungen operative Gebarung</b>				<b>718 400,00</b>	<b>718 700,00</b>	<b>802 120,72</b>	<b>713 300,00</b>	<b>713 600,00</b>	<b>767 439,43</b>
<b>SA 0 / SA 1</b>	<b>(0) Nettoergebnis (21 - 22) / (1) Geldfluss operative Gebarung (31 - 32)</b>				<b>114 400,00</b>	<b>-18 900,00</b>	<b>-155 800,41</b>	<b>119 500,00</b>	<b>-13 800,00</b>	<b>-122 318,08</b>
<b>SA01</b>	<b>Saldo (01) Haushaltsrücklagen (230 - 240)</b>				<b>0,00</b>	<b>0,00</b>	<b>0,00</b>	<b>0,00</b>	<b>0,00</b>	<b>0,00</b>
<b>SA00</b>	<b>Saldo (00) Nettoergebnis nach Haushaltsrücklagen (Saldo 0 + Saldo 01)</b>				<b>114 400,00</b>	<b>-18 900,00</b>	<b>-155 800,41</b>			

		MVAG VC QU			Ergebnisvoranschlag			Finanzierungsvoranschlag		
		EH	FH		VA 2026	VA 2025	RA 2024	VA 2026	VA 2025	RA 2024
<b>Investive Gebarung</b>										
<b>SU 33</b>	<b>Summe Einzahlungen investive Gebarung</b>							<b>0,00</b>	<b>0,00</b>	<b>0,00</b>
<b>SU 34</b>	<b>Summe Auszahlungen investive Gebarung</b>							<b>0,00</b>	<b>0,00</b>	<b>0,00</b>
<b>SA2</b>	<b>Saldo (2) Geldfluss aus der Investiven Gebarung (33 – 34)</b>							<b>0,00</b>	<b>0,00</b>	<b>0,00</b>
<b>SA3</b>	<b>Saldo (3) Nettofinanzierungssaldo (Saldo 1 + Saldo 2)</b>							<b>119 500,00</b>	<b>-13 800,00</b>	<b>-122 318,08</b>
<b>Finanzierungstätigkeit</b>										
<b>SU 35</b>	<b>Summe Einzahlungen aus der Finanzierungstätigkeit</b>							<b>0,00</b>	<b>0,00</b>	<b>0,00</b>
<b>SU 36</b>	<b>Summe Auszahlungen aus der Finanzierungstätigkeit</b>							<b>0,00</b>	<b>0,00</b>	<b>0,00</b>
<b>SA4</b>	<b>Saldo (4) Geldfluss aus der Finanzierungstätigkeit (35 – 36)</b>							<b>0,00</b>	<b>0,00</b>	<b>0,00</b>
<b>SA5</b>	<b>Saldo (5) Geldfluss aus der voranschlagswirksamen Gebarung (Saldo 3 + Saldo 4)</b>							<b>119 500,00</b>	<b>-13 800,00</b>	<b>-122 318,08</b>
<b>853</b>	<b>Betriebe für die Errichtung und Verwaltung von Wohn- und Geschäftsg</b>									
<b>853000</b>	<b>Betriebe für die Errichtung und Verw. von Wohn- u. Geschäftsg</b>									
<b>Operative Gebarung</b>										
2/853000+811000	Einn.aus Vermietungen (Hauptmietzinse)	2115	3115	14	340 000,00	340 000,00	326 733,58	340 000,00	340 000,00	326 550,62
2/853000+811100	Einn.aus Vermietungen Betriebsko.u.bes.Aufw.	2115	3115	14	197 000,00	201 000,00	193 577,50	197 000,00	201 000,00	192 209,50
2/853000+811200	Einn.aus Vermietungen Stromersätze	2115	3115	14	7 600,00	7 500,00	7 608,55	7 600,00	7 500,00	7 598,07
2/853000+811400	Miet- und Pächtertrag	2115	3115	14	100,00	1 000,00	1 680,00	100,00	1 000,00	1 680,03
2/853000+811500	Betriebskosten Heimgasse	2115	3115	14	100,00	500,00	386,76	100,00	500,00	386,76
2/853000+829000	Sonstige Einnahmen	2116	3116	18	2 200,00	2 200,00	2 500,52	2 200,00	2 200,00	2 500,52
2/853000+861000	Zuschüsse des Landes	2121	3121	15	21 200,00	28 800,00	31 642,54	21 200,00	28 800,00	31 642,54
<b>SU 21 / 31</b>	<b>Summe Erträge / Einzahlungen operative Gebarung</b>				<b>568 200,00</b>	<b>581 000,00</b>	<b>564 129,45</b>	<b>568 200,00</b>	<b>581 000,00</b>	<b>562 568,04</b>
1/853000-400000	Geringw.Wirtschaftsg. des Anlagevermögens	2221	3221	23	1 500,00	1 500,00		1 500,00	1 500,00	
1/853000-600000	Strom	2222	3222	24	16 000,00	16 000,00	12 219,96	16 000,00	16 000,00	12 219,96
1/853000-600100	Gas	2222	3222	24			2 542,00			2 542,00
1/853000-614000	Instandhaltung von Gebäuden	2224	3224	24	35 000,00	35 000,00	52 333,75	35 000,00	35 000,00	52 025,48
1/853000-616000	Instandh.v.Maschinen u.maschinelle Anlagen	2224	3224	24	20 000,00	20 000,00	28 064,32	20 000,00	20 000,00	30 743,87
1/853000-619000	Instandhaltung von Sonderanlagen,Lifte	2224	3224	24	15 000,00	15 000,00	22 193,90	15 000,00	15 000,00	16 800,84
1/853000-650000	Kreditzinsen	2241	3241	25	15 800,00	28 600,00	26 654,62	15 800,00	28 600,00	26 654,62
1/853000-670000	Versicherungen	2222	3222	24	37 000,00	36 000,00	34 799,33	37 000,00	36 000,00	34 799,33
1/853000-680000	Planmäßige Abschreibung	2226			168 900,00	178 500,00	178 375,96			
1/853000-700000	Miet- und Pachtaufwand	2223	3223	24	7 500,00	7 500,00	7 345,21	7 500,00	7 500,00	7 345,21
1/853000-710000	Öffentliche Abgaben - Ausgaben	2225	3225	24	94 000,00	94 000,00	91 684,83	94 000,00	94 000,00	91 684,83
1/853000-720000	Kostenbeiträge (Kostenersätze) für Leistungen Bauhof	2225	3225	24	4 000,00	4 000,00	2 240,07	4 000,00	4 000,00	2 240,07

		MVAG		VC QU	Ergebnisvoranschlag			Finanzierungsvoranschlag		
		EH	FH		VA 2026	VA 2025	RA 2024	VA 2026	VA 2025	RA 2024
1/853000-720200	Kostenbeiträge (Kostenersätze) für Leistungen	2225	3225	24	40 000,00	40 000,00	40 000,00	40 000,00	40 000,00	40 000,00
1/853000-728000	Entg.f.so.Leistg.v.Gew Tr.,Firmen u.jur.Pers.	2225	3225	24	38 000,00	38 000,00	42 895,84	38 000,00	38 000,00	46 004,04
1/853000-729100	Sonstige Ausgaben Baukostenbeträge	2225	3225	24		1 200,00			1 200,00	
<b>SU 22 / 32</b>	<b>Summe Aufwendungen / Auszahlungen operative Gebarung</b>				<b>492 700,00</b>	<b>515 300,00</b>	<b>541 349,79</b>	<b>323 800,00</b>	<b>336 800,00</b>	<b>363 060,25</b>
<b>SA 0 / SA 1</b>	<b>(0) Nettoergebnis (21 - 22) / (1) Geldfluss operative Gebarung (31 – 32)</b>				<b>75 500,00</b>	<b>65 700,00</b>	<b>22 779,66</b>	<b>244 400,00</b>	<b>244 200,00</b>	<b>199 507,79</b>
<b>SA01</b>	<b>Saldo (01) Haushaltsrücklagen (230 - 240)</b>				<b>0,00</b>	<b>0,00</b>	<b>0,00</b>	<b>0,00</b>	<b>0,00</b>	<b>0,00</b>
<b>SA00</b>	<b>Saldo (00) Nettoergebnis nach Haushaltsrücklagen (Saldo 0 + Saldo 01)</b>				<b>75 500,00</b>	<b>65 700,00</b>	<b>22 779,66</b>			
<b>Investive Gebarung</b>										
<b>SU 33</b>	<b>Summe Einzahlungen investive Gebarung</b>							<b>0,00</b>	<b>0,00</b>	<b>0,00</b>
1/853000-020000	Maschinen u. maschinelle Anlagen Software		3414	2 41				10 000,00	10 000,00	8 354,41
<b>SU 34</b>	<b>Summe Auszahlungen investive Gebarung</b>							<b>10 000,00</b>	<b>10 000,00</b>	<b>8 354,41</b>
<b>SA2</b>	<b>Saldo (2) Geldfluss aus der Investiven Gebarung (33 – 34)</b>							<b>-10 000,00</b>	<b>-10 000,00</b>	<b>-8 354,41</b>
<b>SA3</b>	<b>Saldo (3) Nettofinanzierungssaldo (Saldo 1 + Saldo 2)</b>							<b>234 400,00</b>	<b>234 200,00</b>	<b>191 153,38</b>
<b>Finanzierungstätigkeit</b>										
<b>SU 35</b>	<b>Summe Einzahlungen aus der Finanzierungstätigkeit</b>							<b>0,00</b>	<b>0,00</b>	<b>0,00</b>
1/853000-341000	Schuldrückzahlung Darlehenstilgung Land		3611	64				60 400,00	65 100,00	65 041,85
1/853000-346000	Schuldrückzahlung Tilg.bei Finanzuntern.		3614	65				95 500,00	98 900,00	91 248,89
<b>SU 36</b>	<b>Summe Auszahlungen aus der Finanzierungstätigkeit</b>							<b>155 900,00</b>	<b>164 000,00</b>	<b>156 290,74</b>
<b>SA4</b>	<b>Saldo (4) Geldfluss aus der Finanzierungstätigkeit (35 – 36)</b>							<b>-155 900,00</b>	<b>-164 000,00</b>	<b>-156 290,74</b>
<b>SA5</b>	<b>Saldo (5) Geldfluss aus der voranschlagswirksamen Gebarung (Saldo 3 + Saldo 4)</b>							<b>78 500,00</b>	<b>70 200,00</b>	<b>34 862,64</b>
<b>87</b>	<b>Wirtschaftliche Unternehmungen</b>									
<b>871</b>	<b>Fernwärmeversorgung</b>									
<b>871000</b>	<b>Fernwärmeversorgung</b>									
<b>Operative Gebarung</b>										
<b>SU 21 / 31</b>	<b>Summe Erträge / Einzahlungen operative Gebarung</b>				<b>0,00</b>	<b>0,00</b>	<b>0,00</b>	<b>0,00</b>	<b>0,00</b>	<b>0,00</b>
1/871000-640000	Beratungsaufwand	2222	3222		1 000,00		13 200,00	1 000,00		13 200,00
<b>SU 22 / 32</b>	<b>Summe Aufwendungen / Auszahlungen operative Gebarung</b>				<b>1 000,00</b>	<b>0,00</b>	<b>13 200,00</b>	<b>1 000,00</b>	<b>0,00</b>	<b>13 200,00</b>
<b>SA 0 / SA 1</b>	<b>(0) Nettoergebnis (21 - 22) / (1) Geldfluss operative Gebarung (31 – 32)</b>				<b>-1 000,00</b>	<b>0,00</b>	<b>-13 200,00</b>	<b>-1 000,00</b>	<b>0,00</b>	<b>-13 200,00</b>
<b>SA01</b>	<b>Saldo (01) Haushaltsrücklagen (230 - 240)</b>				<b>0,00</b>	<b>0,00</b>	<b>0,00</b>	<b>0,00</b>	<b>0,00</b>	<b>0,00</b>
<b>SA00</b>	<b>Saldo (00) Nettoergebnis nach Haushaltsrücklagen (Saldo 0 + Saldo 01)</b>				<b>-1 000,00</b>	<b>0,00</b>	<b>-13 200,00</b>			
<b>Investive Gebarung</b>										
<b>SU 33</b>	<b>Summe Einzahlungen investive Gebarung</b>							<b>0,00</b>	<b>0,00</b>	<b>0,00</b>
<b>SU 34</b>	<b>Summe Auszahlungen investive Gebarung</b>							<b>0,00</b>	<b>0,00</b>	<b>0,00</b>

		MVAG VC QU		Ergebnisvoranschlag			Finanzierungsvoranschlag		
		EH	FH	VA 2026	VA 2025	RA 2024	VA 2026	VA 2025	RA 2024
SA2	Saldo (2) Geldfluss aus der Investiven Gebarung (33 – 34)						0,00	0,00	0,00
SA3	Saldo (3) Nettofinanzierungssaldo (Saldo 1 + Saldo 2)						-1 000,00	0,00	-13 200,00
<b>Finanzierungstätigkeit</b>									
SU 35	Summe Einzahlungen aus der Finanzierungstätigkeit						0,00	0,00	0,00
SU 36	Summe Auszahlungen aus der Finanzierungstätigkeit						0,00	0,00	0,00
SA4	Saldo (4) Geldfluss aus der Finanzierungstätigkeit (35 – 36)						0,00	0,00	0,00
SA5	Saldo (5) Geldfluss aus der voranschlagswirksamen Gebarung (Saldo 3 + Saldo 4)						-1 000,00	0,00	-13 200,00

		MVAG		VC QU	Ergebnisvoranschlag			Finanzierungsvoranschlag		
		EH	FH		VA 2026	VA 2025	RA 2024	VA 2026	VA 2025	RA 2024
<b>9 Finanzwirtschaft</b>										
<b>90</b>	<b>Gesonderte Verwaltung</b>									
<b>900</b>	<b>Gesonderte Verwaltung</b>									
<b>900000</b>	<b>Finanzabteilung</b>									
<b>Operative Gebarung</b>										
2/900000+816000	Verwaltungskostenbeitrag	2114	3114	13	80 000,00	80 000,00	65 000,00	80 000,00	80 000,00	65 000,00
2/900000+816100	Kostenbeiträge (Kostensätze) für sonstige Leistungen	2114	3114		9 000,00		12 500,00	9 000,00		12 500,00
2/900000+817000	Erträge aus der Auflösung von sonstigen Rückstellungen	2117			23 000,00					
<b>SU 21 / 31</b>	<b>Summe Erträge / Einzahlungen operative Gebarung</b>				<b>112 000,00</b>	<b>80 000,00</b>	<b>77 500,00</b>	<b>89 000,00</b>	<b>80 000,00</b>	<b>77 500,00</b>
1/900000-400000	Geringw.Wirtschafts- güter d.Anl.Vermögens	2221	3221	23	1 000,00	500,00	119,83	1 000,00	500,00	119,83
1/900000-456000	Schreib-,Zeichen-u. sonstige Büromittel	2221	3221	23	500,00	1 000,00	197,99	500,00	1 000,00	197,99
1/900000-457000	Druckwerke	2221	3221	23	1 000,00	700,00	1 542,00	1 000,00	700,00	1 542,00
1/900000-510000	Geldbezüge f.Vertr.Bed Besoldungsgruppe I /Abfertigung	2211	3211	20	115 000,00	225 000,00	125 084,93	115 000,00	225 000,00	125 084,93
1/900000-565000	Mehrleistungsver- gütungen	2211	3211	20	2 500,00	4 000,00	3 600,82	2 500,00	4 000,00	3 600,82
1/900000-569000	Sonstige Nebengebühren	2211	3211	20	2 600,00	4 000,00	4 240,28	2 600,00	4 000,00	4 240,28
1/900000-580000	Dienstgeberbeiträge zum Ausgleichs- fonds für Familienbeihilfen	2212	3212	20	1 600,00	2 000,00	1 494,73	1 600,00	2 000,00	1 494,73
1/900000-582000	Sonst.DGB zur soz. Sicherheit	2212	3212	20	20 000,00	29 000,00	25 782,64	20 000,00	29 000,00	25 782,64
1/900000-591000	Dotierung von Rückstellungen für Abfertigungen	2214					500,00			
1/900000-592000	Dotierung von Rückstellungen für Jubiläumszuwendungen	2214			100,00	100,00	200,00			
1/900000-640000	Prüfungskosten	2222	3222	24	1 000,00			1 000,00		
1/900000-670000	Versicherungen	2222	3222	24	100,00	100,00		100,00	100,00	
1/900000-680000	Planmäßige Abschreibung	2226			1 600,00	1 600,00	1 084,03			
1/900000-724000	Reisegebühren	2225	3225	24	100,00	100,00	9,24	100,00	100,00	9,24
1/900000-728000	Entg.f.so.Leistg.v.Gew Tr.,Firmen u.jur.Pers.	2225	3225	24	6 000,00	6 000,00	9 065,63	6 000,00	6 000,00	9 065,63
1/900000-728100	Arbeitsmedizinische Betreuung	2225	3225	24	100,00	100,00		100,00	100,00	
<b>SU 22 / 32</b>	<b>Summe Aufwendungen / Auszahlungen operative Gebarung</b>				<b>153 200,00</b>	<b>274 200,00</b>	<b>172 922,12</b>	<b>151 500,00</b>	<b>272 500,00</b>	<b>171 138,09</b>
<b>SA 0 / SA 1</b>	<b>(0) Nettoergebnis (21 - 22) / (1) Geldfluss operative Gebarung (31 - 32)</b>				<b>-41 200,00</b>	<b>-194 200,00</b>	<b>-95 422,12</b>	<b>-62 500,00</b>	<b>-192 500,00</b>	<b>-93 638,09</b>
<b>SA01</b>	<b>Saldo (01) Haushaltsrücklagen (230 - 240)</b>				<b>0,00</b>	<b>0,00</b>	<b>0,00</b>	<b>0,00</b>	<b>0,00</b>	<b>0,00</b>
<b>SA00</b>	<b>Saldo (00) Nettoergebnis nach Haushaltsrücklagen (Saldo 0 + Saldo 01)</b>				<b>-41 200,00</b>	<b>-194 200,00</b>	<b>-95 422,12</b>			
<b>Investive Gebarung</b>										
<b>SU 33</b>	<b>Summe Einzahlungen investive Gebarung</b>							<b>0,00</b>	<b>0,00</b>	<b>0,00</b>

		MVAG		VC QU	Ergebnisvoranschlag			Finanzierungsvoranschlag				
		EH	FH		VA 2026	VA 2025	RA 2024	VA 2026	VA 2025	RA 2024		
1/900000-042000	Amtsausstattung			3415	2	41						11 000,00
<b>SU 34</b>	<b>Summe Auszahlungen investive Gebarung</b>								<b>0,00</b>	<b>0,00</b>		<b>11 000,00</b>
<b>SA2</b>	<b>Saldo (2) Geldfluss aus der Investiven Gebarung (33 – 34)</b>								<b>0,00</b>	<b>0,00</b>		<b>-11 000,00</b>
<b>SA3</b>	<b>Saldo (3) Nettofinanzierungssaldo (Saldo 1 + Saldo 2)</b>								<b>-62 500,00</b>	<b>-192 500,00</b>		<b>-104 638,09</b>
<b>Finanzierungstätigkeit</b>												
<b>SU 35</b>	<b>Summe Einzahlungen aus der Finanzierungstätigkeit</b>								<b>0,00</b>	<b>0,00</b>		<b>0,00</b>
<b>SU 36</b>	<b>Summe Auszahlungen aus der Finanzierungstätigkeit</b>								<b>0,00</b>	<b>0,00</b>		<b>0,00</b>
<b>SA4</b>	<b>Saldo (4) Geldfluss aus der Finanzierungstätigkeit (35 – 36)</b>								<b>0,00</b>	<b>0,00</b>		<b>0,00</b>
<b>SA5</b>	<b>Saldo (5) Geldfluss aus der voranschlagswirksamen Gebarung (Saldo 3 + Saldo 4)</b>								<b>-62 500,00</b>	<b>-192 500,00</b>		<b>-104 638,09</b>
<b>91 Kapitalvermögen und Stiftungen ohne eigene Rechtspersönlichkeit</b>												
<b>910 Geldverkehr</b>												
<b>910000 Geldverkehr</b>												
<b>Operative Gebarung</b>												
2/910000+823000	Zinsen der Giro- u. Spargirokonten, Allg.	2131	3131	14	2 500,00	2 000,00	4 884,30	2 500,00	2 000,00			4 884,30
<b>SU 21 / 31</b>	<b>Summe Erträge / Einzahlungen operative Gebarung</b>				<b>2 500,00</b>	<b>2 000,00</b>	<b>4 884,30</b>	<b>2 500,00</b>	<b>2 000,00</b>			<b>4 884,30</b>
1/910000-659000	Geldverkehrsspesen, Buchungsgb., Umsatzpr.	2244	3244	24	14 000,00	14 000,00	14 327,87	14 000,00	14 000,00			14 327,87
1/910000-710000	Öffentliche Abgaben - Ausgaben	2225	3225	24	2 000,00	2 000,00	2 826,11	2 000,00	2 000,00			2 826,11
<b>SU 22 / 32</b>	<b>Summe Aufwendungen / Auszahlungen operative Gebarung</b>				<b>16 000,00</b>	<b>16 000,00</b>	<b>17 153,98</b>	<b>16 000,00</b>	<b>16 000,00</b>			<b>17 153,98</b>
<b>SA 0 / SA 1</b>	<b>(0) Nettoergebnis (21 - 22) / (1) Geldfluss operative Gebarung (31 – 32)</b>				<b>-13 500,00</b>	<b>-14 000,00</b>	<b>-12 269,68</b>	<b>-13 500,00</b>	<b>-14 000,00</b>			<b>-12 269,68</b>
<b>SA01</b>	<b>Saldo (01) Haushaltsrücklagen (230 - 240)</b>				<b>0,00</b>	<b>0,00</b>	<b>0,00</b>	<b>0,00</b>	<b>0,00</b>			<b>0,00</b>
<b>SA00</b>	<b>Saldo (00) Nettoergebnis nach Haushaltsrücklagen (Saldo 0 + Saldo 01)</b>				<b>-13 500,00</b>	<b>-14 000,00</b>	<b>-12 269,68</b>					
<b>Investive Gebarung</b>												
<b>SU 33</b>	<b>Summe Einzahlungen investive Gebarung</b>								<b>0,00</b>	<b>0,00</b>		<b>0,00</b>
<b>SU 34</b>	<b>Summe Auszahlungen investive Gebarung</b>								<b>0,00</b>	<b>0,00</b>		<b>0,00</b>
<b>SA2</b>	<b>Saldo (2) Geldfluss aus der Investiven Gebarung (33 – 34)</b>								<b>0,00</b>	<b>0,00</b>		<b>0,00</b>
<b>SA3</b>	<b>Saldo (3) Nettofinanzierungssaldo (Saldo 1 + Saldo 2)</b>								<b>-13 500,00</b>	<b>-14 000,00</b>		<b>-12 269,68</b>
<b>Finanzierungstätigkeit</b>												
<b>SU 35</b>	<b>Summe Einzahlungen aus der Finanzierungstätigkeit</b>								<b>0,00</b>	<b>0,00</b>		<b>0,00</b>
<b>SU 36</b>	<b>Summe Auszahlungen aus der Finanzierungstätigkeit</b>								<b>0,00</b>	<b>0,00</b>		<b>0,00</b>
<b>SA4</b>	<b>Saldo (4) Geldfluss aus der Finanzierungstätigkeit (35 – 36)</b>								<b>0,00</b>	<b>0,00</b>		<b>0,00</b>
<b>SA5</b>	<b>Saldo (5) Geldfluss aus der voranschlagswirksamen Gebarung (Saldo 3 + Saldo 4)</b>								<b>-13 500,00</b>	<b>-14 000,00</b>		<b>-12 269,68</b>

		MVAG VC QU			Ergebnisvoranschlag			Finanzierungsvoranschlag		
		EH	FH		VA 2026	VA 2025	RA 2024	VA 2026	VA 2025	RA 2024
<b>912</b>	<b>Rücklagen (soweit nicht aufteilbar)</b>									
<b>912000</b>	<b>Rücklagen</b>									
	<b>Operative Gebarung</b>									
2/912000+823000	Zinsen der allg.Rück- lagen (Betrm.,Ausgl.R.)	2131	3131	14	3 000,00	2 000,00	3 976,76	3 000,00	2 000,00	3 976,76
<b>SU 21 / 31</b>	<b>Summe Erträge / Einzahlungen operative Gebarung</b>				<b>3 000,00</b>	<b>2 000,00</b>	<b>3 976,76</b>	<b>3 000,00</b>	<b>2 000,00</b>	<b>3 976,76</b>
<b>SU 22 / 32</b>	<b>Summe Aufwendungen / Auszahlungen operative Gebarung</b>				<b>0,00</b>	<b>0,00</b>	<b>0,00</b>	<b>0,00</b>	<b>0,00</b>	<b>0,00</b>
<b>SA 0 / SA 1</b>	<b>(0) Nettoergebnis (21 - 22) / (1) Geldfluss operative Gebarung (31 – 32)</b>				<b>3 000,00</b>	<b>2 000,00</b>	<b>3 976,76</b>	<b>3 000,00</b>	<b>2 000,00</b>	<b>3 976,76</b>
2/912000+894001	Entnahmen von zweckgebundenen Haushaltsrücklagen		2301				994,20			
1/912000-794001	Zuweisung an zweckgebundene Haushaltsrücklagen		2401		4 000,00	1 000,00	3 976,76			
<b>SA01</b>	<b>Saldo (01) Haushaltsrücklagen (230 - 240)</b>				<b>-4 000,00</b>	<b>-1 000,00</b>	<b>-2 982,56</b>	<b>0,00</b>	<b>0,00</b>	<b>0,00</b>
<b>SA00</b>	<b>Saldo (00) Nettoergebnis nach Haushaltsrücklagen (Saldo 0 + Saldo 01)</b>				<b>-1 000,00</b>	<b>1 000,00</b>	<b>994,20</b>			
	<b>Investive Gebarung</b>									
<b>SU 33</b>	<b>Summe Einzahlungen investive Gebarung</b>							<b>0,00</b>	<b>0,00</b>	<b>0,00</b>
<b>SU 34</b>	<b>Summe Auszahlungen investive Gebarung</b>							<b>0,00</b>	<b>0,00</b>	<b>0,00</b>
<b>SA2</b>	<b>Saldo (2) Geldfluss aus der Investiven Gebarung (33 – 34)</b>							<b>0,00</b>	<b>0,00</b>	<b>0,00</b>
<b>SA3</b>	<b>Saldo (3) Nettofinanzierungssaldo (Saldo 1 + Saldo 2)</b>							<b>3 000,00</b>	<b>2 000,00</b>	<b>3 976,76</b>
	<b>Finanzierungstätigkeit</b>									
<b>SU 35</b>	<b>Summe Einzahlungen aus der Finanzierungstätigkeit</b>							<b>0,00</b>	<b>0,00</b>	<b>0,00</b>
<b>SU 36</b>	<b>Summe Auszahlungen aus der Finanzierungstätigkeit</b>							<b>0,00</b>	<b>0,00</b>	<b>0,00</b>
<b>SA4</b>	<b>Saldo (4) Geldfluss aus der Finanzierungstätigkeit (35 – 36)</b>							<b>0,00</b>	<b>0,00</b>	<b>0,00</b>
<b>SA5</b>	<b>Saldo (5) Geldfluss aus der voranschlagswirksamen Gebarung (Saldo 3 + Saldo 4)</b>							<b>3 000,00</b>	<b>2 000,00</b>	<b>3 976,76</b>
<b>92</b>	<b>Öffentliche Abgaben</b>									
<b>920</b>	<b>Ausschließliche Gemeindeabgaben</b>									
<b>920000</b>	<b>Ausschließliche Gemeindeabgaben</b>									
	<b>Operative Gebarung</b>									
2/920000+816000	NÖ. Seuchenvorsorgeabgabe Gemeindeanteil	2114	3114	13	1 700,00	1 700,00	1 771,39	1 700,00	1 700,00	1 771,39
2/920000+823000	Stundungszinsen	2131	3131	14	200,00	500,00	166,83	200,00	500,00	166,83
2/920000+830000	Grundsteuer A	2111	3111	10	4 000,00	4 500,00	3 647,83	4 000,00	4 500,00	4 006,90
2/920000+831000	Grundsteuer B	2111	3111	10	410 000,00	405 000,00	403 750,04	410 000,00	405 000,00	402 703,47
2/920000+833100	Kommunalsteuer	2111	3111	10	2 450 000,00	2 390 000,00	2 540 242,96	2 450 000,00	2 390 000,00	2 527 999,30
2/920000+837000	Lustbarkeitsabgabe	2111	3111	10	1 000,00	4 000,00	3 900,00	1 000,00	4 000,00	3 900,00
2/920000+838000	Hundeabgabe	2111	3111	10	15 000,00	15 000,00	14 310,97	15 000,00	15 000,00	14 179,89

		MVAG		VC QU	Ergebnisvoranschlag			Finanzierungsvoranschlag		
		EH	FH		VA 2026	VA 2025	RA 2024	VA 2026	VA 2025	RA 2024
2/920000+841000	Abgaben für den Gebrauch von öffentlichen Grund und Luftraum	2111	3111	10	80 000,00	74 000,00	59 994,64	80 000,00	74 000,00	59 994,64
2/920000+849000	Nebenansprüche (Mahng. Säumn.Zuschl.,Versp.Z)	2111	3111	10	8 000,00	8 000,00	6 618,74	8 000,00	8 000,00	6 988,97
2/920000+850000	Aufschließungsbei- träge	2111	3111	10	20 000,00	125 000,00	202 472,60	20 000,00	125 000,00	186 781,11
2/920000+856000	Verwaltungsabgaben	2111	3111	10	30 000,00	32 000,00	29 497,77	30 000,00	32 000,00	28 596,02
2/920000+857000	Kommissionsgebühren	2111	3111	10	8 000,00	9 000,00	9 174,60	8 000,00	9 000,00	8 953,80
<b>SU 21 / 31</b>	<b>Summe Erträge / Einzahlungen operative Gebarung</b>				<b>3 027 900,00</b>	<b>3 068 700,00</b>	<b>3 275 548,37</b>	<b>3 027 900,00</b>	<b>3 068 700,00</b>	<b>3 246 042,32</b>
<b>SU 22 / 32</b>	<b>Summe Aufwendungen / Auszahlungen operative Gebarung</b>				<b>0,00</b>	<b>0,00</b>	<b>0,00</b>	<b>0,00</b>	<b>0,00</b>	<b>0,00</b>
<b>SA 0 / SA 1</b>	<b>(0) Nettoergebnis (21 - 22) / (1) Geldfluss operative Gebarung (31 – 32)</b>				<b>3 027 900,00</b>	<b>3 068 700,00</b>	<b>3 275 548,37</b>	<b>3 027 900,00</b>	<b>3 068 700,00</b>	<b>3 246 042,32</b>
<b>SA01</b>	<b>Saldo (01) Haushaltsrücklagen (230 - 240)</b>				<b>0,00</b>	<b>0,00</b>	<b>0,00</b>	<b>0,00</b>	<b>0,00</b>	<b>0,00</b>
<b>SA00</b>	<b>Saldo (00) Nettoergebnis nach Haushaltsrücklagen (Saldo 0 + Saldo 01)</b>				<b>3 027 900,00</b>	<b>3 068 700,00</b>	<b>3 275 548,37</b>			
<b>Investive Gebarung</b>										
<b>SU 33</b>	<b>Summe Einzahlungen investive Gebarung</b>							<b>0,00</b>	<b>0,00</b>	<b>0,00</b>
<b>SU 34</b>	<b>Summe Auszahlungen investive Gebarung</b>							<b>0,00</b>	<b>0,00</b>	<b>0,00</b>
<b>SA2</b>	<b>Saldo (2) Geldfluss aus der Investiven Gebarung (33 – 34)</b>							<b>0,00</b>	<b>0,00</b>	<b>0,00</b>
<b>SA3</b>	<b>Saldo (3) Nettofinanzierungssaldo (Saldo 1 + Saldo 2)</b>							<b>3 027 900,00</b>	<b>3 068 700,00</b>	<b>3 246 042,32</b>
<b>Finanzierungstätigkeit</b>										
<b>SU 35</b>	<b>Summe Einzahlungen aus der Finanzierungstätigkeit</b>							<b>0,00</b>	<b>0,00</b>	<b>0,00</b>
<b>SU 36</b>	<b>Summe Auszahlungen aus der Finanzierungstätigkeit</b>							<b>0,00</b>	<b>0,00</b>	<b>0,00</b>
<b>SA4</b>	<b>Saldo (4) Geldfluss aus der Finanzierungstätigkeit (35 – 36)</b>							<b>0,00</b>	<b>0,00</b>	<b>0,00</b>
<b>SA5</b>	<b>Saldo (5) Geldfluss aus der voranschlagswirksamen Gebarung (Saldo 3 + Saldo 4)</b>							<b>3 027 900,00</b>	<b>3 068 700,00</b>	<b>3 246 042,32</b>
<b>921</b>	<b>Zwischen Ländern und Gemeinden geteilte Abgaben</b>									
<b>921000</b>	<b>Zwischen Ländern und Gemeinden geteilte Abgaben</b>									
<b>Operative Gebarung</b>										
2/921000+834000	Fremdenverkehrsabgaben	2111	3111	10	1 000,00	1 000,00	1 340,95	1 000,00	1 000,00	1 340,95
2/921000+834100	Fremdenverkehrsabgaben	2111	3111	10		2 000,00			2 000,00	
2/921000+861000	Transfers von Ländern, Landesfonds und Landeskammern	2121	3121	15			26 040,00			26 040,00
<b>SU 21 / 31</b>	<b>Summe Erträge / Einzahlungen operative Gebarung</b>				<b>1 000,00</b>	<b>3 000,00</b>	<b>27 380,95</b>	<b>1 000,00</b>	<b>3 000,00</b>	<b>27 380,95</b>
<b>SU 22 / 32</b>	<b>Summe Aufwendungen / Auszahlungen operative Gebarung</b>				<b>0,00</b>	<b>0,00</b>	<b>0,00</b>	<b>0,00</b>	<b>0,00</b>	<b>0,00</b>
<b>SA 0 / SA 1</b>	<b>(0) Nettoergebnis (21 - 22) / (1) Geldfluss operative Gebarung (31 – 32)</b>				<b>1 000,00</b>	<b>3 000,00</b>	<b>27 380,95</b>	<b>1 000,00</b>	<b>3 000,00</b>	<b>27 380,95</b>
<b>SA01</b>	<b>Saldo (01) Haushaltsrücklagen (230 - 240)</b>				<b>0,00</b>	<b>0,00</b>	<b>0,00</b>	<b>0,00</b>	<b>0,00</b>	<b>0,00</b>
<b>SA00</b>	<b>Saldo (00) Nettoergebnis nach Haushaltsrücklagen (Saldo 0 + Saldo 01)</b>				<b>1 000,00</b>	<b>3 000,00</b>	<b>27 380,95</b>			
<b>Investive Gebarung</b>										
<b>SU 33</b>	<b>Summe Einzahlungen investive Gebarung</b>							<b>0,00</b>	<b>0,00</b>	<b>0,00</b>
<b>SU 34</b>	<b>Summe Auszahlungen investive Gebarung</b>							<b>0,00</b>	<b>0,00</b>	<b>0,00</b>
<b>SA2</b>	<b>Saldo (2) Geldfluss aus der Investiven Gebarung (33 – 34)</b>							<b>0,00</b>	<b>0,00</b>	<b>0,00</b>

		MVAG VC QU			Ergebnisvoranschlag			Finanzierungsvoranschlag		
		EH	FH		VA 2026	VA 2025	RA 2024	VA 2026	VA 2025	RA 2024
<b>SA3</b>	<b>Saldo (3) Nettofinanzierungssaldo (Saldo 1 + Saldo 2)</b>							<b>1 000,00</b>	<b>3 000,00</b>	<b>27 380,95</b>
<b>Finanzierungstätigkeit</b>										
<b>SU 35</b>	<b>Summe Einzahlungen aus der Finanzierungstätigkeit</b>							<b>0,00</b>	<b>0,00</b>	<b>0,00</b>
<b>SU 36</b>	<b>Summe Auszahlungen aus der Finanzierungstätigkeit</b>							<b>0,00</b>	<b>0,00</b>	<b>0,00</b>
<b>SA4</b>	<b>Saldo (4) Geldfluss aus der Finanzierungstätigkeit (35 – 36)</b>							<b>0,00</b>	<b>0,00</b>	<b>0,00</b>
<b>SA5</b>	<b>Saldo (5) Geldfluss aus der voranschlagswirksamen Gebarung (Saldo 3 + Saldo 4)</b>							<b>1 000,00</b>	<b>3 000,00</b>	<b>27 380,95</b>
<b>925</b>	<b>Ertragsanteile an gemeinschaftlichen Bundesabgaben</b>									
<b>925000</b>	<b>Ertragsanteile an ge- meinschaftl. Bundesabg.</b>									
<b>Operative Gebarung</b>										
2/925000+859400	Ertragsanteile (BVS)	2112	3112	11	5 385 000,00	5 055 000,00	5 063 438,89	5 385 000,00	5 055 000,00	5 063 438,89
<b>SU 21 / 31</b>	<b>Summe Erträge / Einzahlungen operative Gebarung</b>				<b>5 385 000,00</b>	<b>5 055 000,00</b>	<b>5 063 438,89</b>	<b>5 385 000,00</b>	<b>5 055 000,00</b>	<b>5 063 438,89</b>
<b>SU 22 / 32</b>	<b>Summe Aufwendungen / Auszahlungen operative Gebarung</b>				<b>0,00</b>	<b>0,00</b>	<b>0,00</b>	<b>0,00</b>	<b>0,00</b>	<b>0,00</b>
<b>SA 0 / SA 1</b>	<b>(0) Nettoergebnis (21 - 22) / (1) Geldfluss operative Gebarung (31 – 32)</b>				<b>5 385 000,00</b>	<b>5 055 000,00</b>	<b>5 063 438,89</b>	<b>5 385 000,00</b>	<b>5 055 000,00</b>	<b>5 063 438,89</b>
<b>SA01</b>	<b>Saldo (01) Haushaltsrücklagen (230 - 240)</b>				<b>0,00</b>	<b>0,00</b>	<b>0,00</b>	<b>0,00</b>	<b>0,00</b>	<b>0,00</b>
<b>SA00</b>	<b>Saldo (00) Nettoergebnis nach Haushaltsrücklagen (Saldo 0 + Saldo 01)</b>				<b>5 385 000,00</b>	<b>5 055 000,00</b>	<b>5 063 438,89</b>			
<b>Investive Gebarung</b>										
<b>SU 33</b>	<b>Summe Einzahlungen investive Gebarung</b>							<b>0,00</b>	<b>0,00</b>	<b>0,00</b>
<b>SU 34</b>	<b>Summe Auszahlungen investive Gebarung</b>							<b>0,00</b>	<b>0,00</b>	<b>0,00</b>
<b>SA2</b>	<b>Saldo (2) Geldfluss aus der Investiven Gebarung (33 – 34)</b>							<b>0,00</b>	<b>0,00</b>	<b>0,00</b>
<b>SA3</b>	<b>Saldo (3) Nettofinanzierungssaldo (Saldo 1 + Saldo 2)</b>							<b>5 385 000,00</b>	<b>5 055 000,00</b>	<b>5 063 438,89</b>
<b>Finanzierungstätigkeit</b>										
<b>SU 35</b>	<b>Summe Einzahlungen aus der Finanzierungstätigkeit</b>							<b>0,00</b>	<b>0,00</b>	<b>0,00</b>
<b>SU 36</b>	<b>Summe Auszahlungen aus der Finanzierungstätigkeit</b>							<b>0,00</b>	<b>0,00</b>	<b>0,00</b>
<b>SA4</b>	<b>Saldo (4) Geldfluss aus der Finanzierungstätigkeit (35 – 36)</b>							<b>0,00</b>	<b>0,00</b>	<b>0,00</b>
<b>SA5</b>	<b>Saldo (5) Geldfluss aus der voranschlagswirksamen Gebarung (Saldo 3 + Saldo 4)</b>							<b>5 385 000,00</b>	<b>5 055 000,00</b>	<b>5 063 438,89</b>
<b>94</b>	<b>Finanzzuweisungen und Zuschüsse</b>									
<b>940</b>	<b>Bedarfszuweisungen</b>									
<b>940000</b>	<b>Bedarfszuweisungen</b>									
<b>Operative Gebarung</b>										
2/940000+861000	Transfers von Ländern, Landesfonds und Landeskammern	2121	3121	15			14 148,66			14 148,66
<b>SU 21 / 31</b>	<b>Summe Erträge / Einzahlungen operative Gebarung</b>				<b>0,00</b>	<b>0,00</b>	<b>14 148,66</b>	<b>0,00</b>	<b>0,00</b>	<b>14 148,66</b>
<b>SU 22 / 32</b>	<b>Summe Aufwendungen / Auszahlungen operative Gebarung</b>				<b>0,00</b>	<b>0,00</b>	<b>0,00</b>	<b>0,00</b>	<b>0,00</b>	<b>0,00</b>
<b>SA 0 / SA 1</b>	<b>(0) Nettoergebnis (21 - 22) / (1) Geldfluss operative Gebarung (31 – 32)</b>				<b>0,00</b>	<b>0,00</b>	<b>14 148,66</b>	<b>0,00</b>	<b>0,00</b>	<b>14 148,66</b>
<b>SA01</b>	<b>Saldo (01) Haushaltsrücklagen (230 - 240)</b>				<b>0,00</b>	<b>0,00</b>	<b>0,00</b>	<b>0,00</b>	<b>0,00</b>	<b>0,00</b>

		MVAG VC QU			Ergebnisvoranschlag			Finanzierungsvoranschlag		
		EH	FH		VA 2026	VA 2025	RA 2024	VA 2026	VA 2025	RA 2024
<b>SA00</b>	<b>Saldo (00) Nettoergebnis nach Haushaltsrücklagen (Saldo 0 + Saldo 01)</b>				<b>0,00</b>	<b>0,00</b>	<b>14 148,66</b>			
<b>Investive Gebarung</b>										
<b>SU 33</b>	<b>Summe Einzahlungen investive Gebarung</b>							<b>0,00</b>	<b>0,00</b>	<b>0,00</b>
<b>SU 34</b>	<b>Summe Auszahlungen investive Gebarung</b>							<b>0,00</b>	<b>0,00</b>	<b>0,00</b>
<b>SA2</b>	<b>Saldo (2) Geldfluss aus der Investiven Gebarung (33 – 34)</b>							<b>0,00</b>	<b>0,00</b>	<b>0,00</b>
<b>SA3</b>	<b>Saldo (3) Nettofinanzierungssaldo (Saldo 1 + Saldo 2)</b>							<b>0,00</b>	<b>0,00</b>	<b>14 148,66</b>
<b>Finanzierungstätigkeit</b>										
<b>SU 35</b>	<b>Summe Einzahlungen aus der Finanzierungstätigkeit</b>							<b>0,00</b>	<b>0,00</b>	<b>0,00</b>
<b>SU 36</b>	<b>Summe Auszahlungen aus der Finanzierungstätigkeit</b>							<b>0,00</b>	<b>0,00</b>	<b>0,00</b>
<b>SA4</b>	<b>Saldo (4) Geldfluss aus der Finanzierungstätigkeit (35 – 36)</b>							<b>0,00</b>	<b>0,00</b>	<b>0,00</b>
<b>SA5</b>	<b>Saldo (5) Geldfluss aus der voranschlagswirksamen Gebarung (Saldo 3 + Saldo 4)</b>							<b>0,00</b>	<b>0,00</b>	<b>14 148,66</b>
<b>941</b>	<b>Sonstige Finanzaufweisungen nach dem FAG</b>									
<b>941000</b>	<b>Sonstige Finanzaufweisungen nach dem FAG</b>									
<b>Operative Gebarung</b>										
2/941000+860000	Laufende Transferzahlungen von Bund inkl. Kommunales Investitionsgesetz 2020	2121	3121	15	45 600,00	45 000,00	233 950,17	45 600,00	45 000,00	233 950,17
2/941000+860100	Transfers von Bund, Bundesfonds und Bundeskammern	2121	3121			136 000,00			136 000,00	
<b>SU 21 / 31</b>	<b>Summe Erträge / Einzahlungen operative Gebarung</b>				<b>45 600,00</b>	<b>181 000,00</b>	<b>233 950,17</b>	<b>45 600,00</b>	<b>181 000,00</b>	<b>233 950,17</b>
<b>SU 22 / 32</b>	<b>Summe Aufwendungen / Auszahlungen operative Gebarung</b>				<b>0,00</b>	<b>0,00</b>	<b>0,00</b>	<b>0,00</b>	<b>0,00</b>	<b>0,00</b>
<b>SA 0 / SA 1</b>	<b>(0) Nettoergebnis (21 - 22) / (1) Geldfluss operative Gebarung (31 – 32)</b>				<b>45 600,00</b>	<b>181 000,00</b>	<b>233 950,17</b>	<b>45 600,00</b>	<b>181 000,00</b>	<b>233 950,17</b>
<b>SA01</b>	<b>Saldo (01) Haushaltsrücklagen (230 - 240)</b>				<b>0,00</b>	<b>0,00</b>	<b>0,00</b>	<b>0,00</b>	<b>0,00</b>	<b>0,00</b>
<b>SA00</b>	<b>Saldo (00) Nettoergebnis nach Haushaltsrücklagen (Saldo 0 + Saldo 01)</b>				<b>45 600,00</b>	<b>181 000,00</b>	<b>233 950,17</b>			
<b>Investive Gebarung</b>										
<b>SU 33</b>	<b>Summe Einzahlungen investive Gebarung</b>							<b>0,00</b>	<b>0,00</b>	<b>0,00</b>
<b>SU 34</b>	<b>Summe Auszahlungen investive Gebarung</b>							<b>0,00</b>	<b>0,00</b>	<b>0,00</b>
<b>SA2</b>	<b>Saldo (2) Geldfluss aus der Investiven Gebarung (33 – 34)</b>							<b>0,00</b>	<b>0,00</b>	<b>0,00</b>
<b>SA3</b>	<b>Saldo (3) Nettofinanzierungssaldo (Saldo 1 + Saldo 2)</b>							<b>45 600,00</b>	<b>181 000,00</b>	<b>233 950,17</b>
<b>Finanzierungstätigkeit</b>										
<b>SU 35</b>	<b>Summe Einzahlungen aus der Finanzierungstätigkeit</b>							<b>0,00</b>	<b>0,00</b>	<b>0,00</b>
<b>SU 36</b>	<b>Summe Auszahlungen aus der Finanzierungstätigkeit</b>							<b>0,00</b>	<b>0,00</b>	<b>0,00</b>
<b>SA4</b>	<b>Saldo (4) Geldfluss aus der Finanzierungstätigkeit (35 – 36)</b>							<b>0,00</b>	<b>0,00</b>	<b>0,00</b>
<b>SA5</b>	<b>Saldo (5) Geldfluss aus der voranschlagswirksamen Gebarung (Saldo 3 + Saldo 4)</b>							<b>45 600,00</b>	<b>181 000,00</b>	<b>233 950,17</b>

		MVAG VC QU		Ergebnisvoranschlag			Finanzierungsvoranschlag		
		EH	FH	VA 2026	VA 2025	RA 2024	VA 2026	VA 2025	RA 2024
<b>945</b>	<b>Sonstige Zuschüsse des Bundes</b>								
<b>945000</b>	<b>Sonstige Zuschüsse des Bundes</b>								
<b>Operative Gebarung</b>									
2/945000+860000	Transfers von Bund, Bundesfonds und Bundeskammern	2121	3121		5 000,00			5 000,00	
<b>SU 21 / 31</b>	<b>Summe Erträge / Einzahlungen operative Gebarung</b>			<b>0,00</b>	<b>5 000,00</b>	<b>0,00</b>	<b>0,00</b>	<b>5 000,00</b>	<b>0,00</b>
<b>SU 22 / 32</b>	<b>Summe Aufwendungen / Auszahlungen operative Gebarung</b>			<b>0,00</b>	<b>0,00</b>	<b>0,00</b>	<b>0,00</b>	<b>0,00</b>	<b>0,00</b>
<b>SA 0 / SA 1</b>	<b>(0) Nettoergebnis (21 - 22) / (1) Geldfluss operative Gebarung (31 – 32)</b>			<b>0,00</b>	<b>5 000,00</b>	<b>0,00</b>	<b>0,00</b>	<b>5 000,00</b>	<b>0,00</b>
<b>SA01</b>	<b>Saldo (01) Haushaltsrücklagen (230 - 240)</b>			<b>0,00</b>	<b>0,00</b>	<b>0,00</b>	<b>0,00</b>	<b>0,00</b>	<b>0,00</b>
<b>SA00</b>	<b>Saldo (00) Nettoergebnis nach Haushaltsrücklagen (Saldo 0 + Saldo 01)</b>			<b>0,00</b>	<b>5 000,00</b>	<b>0,00</b>			
<b>Investive Gebarung</b>									
<b>SU 33</b>	<b>Summe Einzahlungen investive Gebarung</b>						<b>0,00</b>	<b>0,00</b>	<b>0,00</b>
<b>SU 34</b>	<b>Summe Auszahlungen investive Gebarung</b>						<b>0,00</b>	<b>0,00</b>	<b>0,00</b>
<b>SA2</b>	<b>Saldo (2) Geldfluss aus der Investiven Gebarung (33 – 34)</b>						<b>0,00</b>	<b>0,00</b>	<b>0,00</b>
<b>SA3</b>	<b>Saldo (3) Nettofinanzierungssaldo (Saldo 1 + Saldo 2)</b>						<b>0,00</b>	<b>5 000,00</b>	<b>0,00</b>
<b>Finanzierungstätigkeit</b>									
<b>SU 35</b>	<b>Summe Einzahlungen aus der Finanzierungstätigkeit</b>						<b>0,00</b>	<b>0,00</b>	<b>0,00</b>
<b>SU 36</b>	<b>Summe Auszahlungen aus der Finanzierungstätigkeit</b>						<b>0,00</b>	<b>0,00</b>	<b>0,00</b>
<b>SA4</b>	<b>Saldo (4) Geldfluss aus der Finanzierungstätigkeit (35 – 36)</b>						<b>0,00</b>	<b>0,00</b>	<b>0,00</b>
<b>SA5</b>	<b>Saldo (5) Geldfluss aus der voranschlagswirksamen Gebarung (Saldo 3 + Saldo 4)</b>						<b>0,00</b>	<b>5 000,00</b>	<b>0,00</b>
<b>946</b>	<b>Zuschüsse nach landesgesetzlichen Bestimmungen</b>								
<b>946000</b>	<b>Zuschüsse nach landesgesetzlichen Bestimmungen</b>								
<b>Operative Gebarung</b>									
2/946000+861000	Transfers von Ländern, Landesfonds und Landeskammern	2121	3121					57 170,42	57 170,42
<b>SU 21 / 31</b>	<b>Summe Erträge / Einzahlungen operative Gebarung</b>			<b>0,00</b>	<b>0,00</b>	<b>57 170,42</b>	<b>0,00</b>	<b>0,00</b>	<b>57 170,42</b>
<b>SU 22 / 32</b>	<b>Summe Aufwendungen / Auszahlungen operative Gebarung</b>			<b>0,00</b>	<b>0,00</b>	<b>0,00</b>	<b>0,00</b>	<b>0,00</b>	<b>0,00</b>
<b>SA 0 / SA 1</b>	<b>(0) Nettoergebnis (21 - 22) / (1) Geldfluss operative Gebarung (31 – 32)</b>			<b>0,00</b>	<b>0,00</b>	<b>57 170,42</b>	<b>0,00</b>	<b>0,00</b>	<b>57 170,42</b>
<b>SA01</b>	<b>Saldo (01) Haushaltsrücklagen (230 - 240)</b>			<b>0,00</b>	<b>0,00</b>	<b>0,00</b>	<b>0,00</b>	<b>0,00</b>	<b>0,00</b>
<b>SA00</b>	<b>Saldo (00) Nettoergebnis nach Haushaltsrücklagen (Saldo 0 + Saldo 01)</b>			<b>0,00</b>	<b>0,00</b>	<b>57 170,42</b>			
<b>Investive Gebarung</b>									
<b>SU 33</b>	<b>Summe Einzahlungen investive Gebarung</b>						<b>0,00</b>	<b>0,00</b>	<b>0,00</b>
<b>SU 34</b>	<b>Summe Auszahlungen investive Gebarung</b>						<b>0,00</b>	<b>0,00</b>	<b>0,00</b>
<b>SA2</b>	<b>Saldo (2) Geldfluss aus der Investiven Gebarung (33 – 34)</b>						<b>0,00</b>	<b>0,00</b>	<b>0,00</b>
<b>SA3</b>	<b>Saldo (3) Nettofinanzierungssaldo (Saldo 1 + Saldo 2)</b>						<b>0,00</b>	<b>0,00</b>	<b>57 170,42</b>
<b>Finanzierungstätigkeit</b>									
<b>SU 35</b>	<b>Summe Einzahlungen aus der Finanzierungstätigkeit</b>						<b>0,00</b>	<b>0,00</b>	<b>0,00</b>

	MVAG	VC QU	Ergebnisvoranschlag			Finanzierungsvoranschlag		
			EH	FH	VA 2026	VA 2025	RA 2024	VA 2026
SU 36			Summe Auszahlungen aus der Finanzierungstätigkeit			0,00	0,00	0,00
SA4			Saldo (4) Geldfluss aus der Finanzierungstätigkeit (35 – 36)			0,00	0,00	0,00
SA5			Saldo (5) Geldfluss aus der voranschlagswirksamen Gebarung (Saldo 3 + Saldo 4)			0,00	0,00	57 170,42
<b>98</b>			<b>Haushaltsausgleich</b>					
980			Verrechnung zwischen operativer Gebarung und Projekten					
980000			Verrechnung zwischen operativer Gebarung und Projekten					
<b>Operative Gebarung</b>								
SU 21 / 31			Summe Erträge / Einzahlungen operative Gebarung			0,00	0,00	0,00
1/980000-799000			Zuweisungen an Verrechnungsrücklagen 2225	56 000,00	381 600,00	766 688,39		
			zwischen operativer Gebarung und Projekten					
SU 22 / 32			Summe Aufwendungen / Auszahlungen operative Gebarung			56 000,00	381 600,00	766 688,39
SA 0 / SA 1			(0) Nettoergebnis (21 - 22) / (1) Geldfluss operative Gebarung (31 – 32)			-56 000,00	-381 600,00	-766 688,39
SA01			Saldo (01) Haushaltsrücklagen (230 - 240)			0,00	0,00	0,00
SA00			Saldo (00) Nettoergebnis nach Haushaltsrücklagen (Saldo 0 + Saldo 01)			-56 000,00	-381 600,00	-766 688,39
<b>Investive Gebarung</b>								
SU 33			Summe Einzahlungen investive Gebarung			0,00	0,00	0,00
SU 34			Summe Auszahlungen investive Gebarung			0,00	0,00	0,00
SA2			Saldo (2) Geldfluss aus der Investiven Gebarung (33 – 34)			0,00	0,00	0,00
SA3			Saldo (3) Nettofinanzierungssaldo (Saldo 1 + Saldo 2)			0,00	0,00	0,00
<b>Finanzierungstätigkeit</b>								
SU 35			Summe Einzahlungen aus der Finanzierungstätigkeit			0,00	0,00	0,00
SU 36			Summe Auszahlungen aus der Finanzierungstätigkeit			0,00	0,00	0,00
SA4			Saldo (4) Geldfluss aus der Finanzierungstätigkeit (35 – 36)			0,00	0,00	0,00
SA5			Saldo (5) Geldfluss aus der voranschlagswirksamen Gebarung (Saldo 3 + Saldo 4)			0,00	0,00	0,00
<b>99</b>			<b>Jahresergebnis, Übergabe und Übernahme des Jahresergebnisses, Abwicklung der Vorjahre</b>					
990			Überschüsse und Abgänge (soweit nicht zugeordnet)					
990000			Überschüsse und Abgänge (soweit nicht zugeordnet)					
<b>Operative Gebarung</b>								
SU 21 / 31			Summe Erträge / Einzahlungen operative Gebarung			0,00	0,00	0,00
SU 22 / 32			Summe Aufwendungen / Auszahlungen operative Gebarung			0,00	0,00	0,00
SA 0 / SA 1			(0) Nettoergebnis (21 - 22) / (1) Geldfluss operative Gebarung (31 – 32)			0,00	0,00	0,00
2/990000+895077			Entnahmen von allgemeinen Haushaltsrücklagen (Potential) 2301	184 200,00	1 200 024,32			
SA01			Saldo (01) Haushaltsrücklagen (230 - 240)			0,00	184 200,00	1 200 024,32

		MVAG VC QU		Ergebnisvoranschlag			Finanzierungsvoranschlag		
		EH	FH	VA 2026	VA 2025	RA 2024	VA 2026	VA 2025	RA 2024
<b>SA00</b>	<b>Saldo (00) Nettoergebnis nach Haushaltsrücklagen (Saldo 0 + Saldo 01)</b>			<b>0,00</b>	<b>184 200,00</b>	<b>1 200 024,32</b>			
<b>Investive Gebarung</b>									
<b>SU 33</b>	<b>Summe Einzahlungen investive Gebarung</b>						<b>0,00</b>	<b>0,00</b>	<b>0,00</b>
<b>SU 34</b>	<b>Summe Auszahlungen investive Gebarung</b>						<b>0,00</b>	<b>0,00</b>	<b>0,00</b>
<b>SA2</b>	<b>Saldo (2) Geldfluss aus der Investiven Gebarung (33 – 34)</b>						<b>0,00</b>	<b>0,00</b>	<b>0,00</b>
<b>SA3</b>	<b>Saldo (3) Nettofinanzierungssaldo (Saldo 1 + Saldo 2)</b>						<b>0,00</b>	<b>0,00</b>	<b>0,00</b>
<b>Finanzierungstätigkeit</b>									
<b>SU 35</b>	<b>Summe Einzahlungen aus der Finanzierungstätigkeit</b>						<b>0,00</b>	<b>0,00</b>	<b>0,00</b>
<b>SU 36</b>	<b>Summe Auszahlungen aus der Finanzierungstätigkeit</b>						<b>0,00</b>	<b>0,00</b>	<b>0,00</b>
<b>SA4</b>	<b>Saldo (4) Geldfluss aus der Finanzierungstätigkeit (35 – 36)</b>						<b>0,00</b>	<b>0,00</b>	<b>0,00</b>
<b>SA5</b>	<b>Saldo (5) Geldfluss aus der voranschlagswirksamen Gebarung (Saldo 3 + Saldo 4)</b>						<b>0,00</b>	<b>0,00</b>	<b>0,00</b>
<b>992</b>	<b>Abgänge an Kassenausgaberesten und Ausfälle an Kasseneinn</b>								
<b>992000</b>	<b>Abgänge an Kassenausgaberesten und Ausfälle an Kasseneinn</b>								
<b>Operative Gebarung</b>									
<b>SU 21 / 31</b>	<b>Summe Erträge / Einzahlungen operative Gebarung</b>			<b>0,00</b>	<b>0,00</b>	<b>0,00</b>	<b>0,00</b>	<b>0,00</b>	<b>0,00</b>
1/992000-691000	Abschreibung uneinbringlicher Forderungen	2225	3225	24	2 000,00	2 000,00	2 000,00	2 000,00	
<b>SU 22 / 32</b>	<b>Summe Aufwendungen / Auszahlungen operative Gebarung</b>				<b>2 000,00</b>	<b>2 000,00</b>	<b>0,00</b>	<b>2 000,00</b>	<b>2 000,00</b>
<b>SA 0 / SA 1</b>	<b>(0) Nettoergebnis (21 - 22) / (1) Geldfluss operative Gebarung (31 – 32)</b>				<b>-2 000,00</b>	<b>-2 000,00</b>	<b>0,00</b>	<b>-2 000,00</b>	<b>-2 000,00</b>
<b>SA01</b>	<b>Saldo (01) Haushaltsrücklagen (230 - 240)</b>				<b>0,00</b>	<b>0,00</b>	<b>0,00</b>	<b>0,00</b>	<b>0,00</b>
<b>SA00</b>	<b>Saldo (00) Nettoergebnis nach Haushaltsrücklagen (Saldo 0 + Saldo 01)</b>				<b>-2 000,00</b>	<b>-2 000,00</b>	<b>0,00</b>		
<b>Investive Gebarung</b>									
<b>SU 33</b>	<b>Summe Einzahlungen investive Gebarung</b>						<b>0,00</b>	<b>0,00</b>	<b>0,00</b>
<b>SU 34</b>	<b>Summe Auszahlungen investive Gebarung</b>						<b>0,00</b>	<b>0,00</b>	<b>0,00</b>
<b>SA2</b>	<b>Saldo (2) Geldfluss aus der Investiven Gebarung (33 – 34)</b>						<b>0,00</b>	<b>0,00</b>	<b>0,00</b>
<b>SA3</b>	<b>Saldo (3) Nettofinanzierungssaldo (Saldo 1 + Saldo 2)</b>						<b>-2 000,00</b>	<b>-2 000,00</b>	<b>0,00</b>
<b>Finanzierungstätigkeit</b>									
<b>SU 35</b>	<b>Summe Einzahlungen aus der Finanzierungstätigkeit</b>						<b>0,00</b>	<b>0,00</b>	<b>0,00</b>
<b>SU 36</b>	<b>Summe Auszahlungen aus der Finanzierungstätigkeit</b>						<b>0,00</b>	<b>0,00</b>	<b>0,00</b>
<b>SA4</b>	<b>Saldo (4) Geldfluss aus der Finanzierungstätigkeit (35 – 36)</b>						<b>0,00</b>	<b>0,00</b>	<b>0,00</b>
<b>SA5</b>	<b>Saldo (5) Geldfluss aus der voranschlagswirksamen Gebarung (Saldo 3 + Saldo 4)</b>						<b>-2 000,00</b>	<b>-2 000,00</b>	<b>0,00</b>



Haushaltspotential (aufbauend auf der Ergebnisrechnung)



MVAG	Mittelverwendungs- und -aufbringungsgruppen	Mittelaufbringung	Mittelverwendung	Saldo
211	Erträge aus der operativen Verwaltungstätigkeit	12 620 600,00		
212	Erträge aus Transfers	1 162 900,00		
213	Finanzerträge	7 000,00		
<b>Summe Erträge (SU 21)</b>		<b>13 790 500,00</b>		
2117	Nicht finanzierungswirksame operative Erträge (Auflösung von Rückstellungen und Aktivierte Eigenleistungen)	-23 100,00		
2127	Nicht finanzierungswirksamer Transferertrag (Auflösung von Investitionszuschüssen)	-243 200,00		
2136	Sonstige nicht finanzierungswirksame Finanzerträge (Auflösung von RS Bewertung von Beteiligungen und aktiven Finanzinstrumenten)			
<b>Nicht finanzwirksame Erträge</b>		<b>-266 300,00</b>		
<b>Finanzwirksame Erträge</b>		<b>13 524 200,00</b>		
221	Personalaufwand		3 095 800,00	
222	Sachaufwand		6 313 100,00	
223	Transferaufwand		4 695 200,00	
224	Finanzaufwand		186 500,00	
<b>Summe Aufwendungen (SU 22)</b>			<b>14 290 600,00</b>	
2214	Nicht finanzierungswirksamer Personalaufwand (Dotierung RS für Abfertigungen, Jubiläum u. nicht konsumierte Urlaube)		-2 500,00	
2226	Nicht finanzierungswirksamer Sachaufwand (inkl. Abschreibungen, Dotierung von RS Prozess, ausstehende Rechnungen)		-2 096 200,00	
2237	Nicht finanzierungswirksamer Transferaufwand (Dotierungen von RS f. Pensionen)			
2245	Nicht finanzierungswirksamer Finanzaufwand (Wertberichtigungen zu Finanzinstrumenten, Aufwendungen aus der Bewertung von Beteiligungen)			
<b>Nicht finanzwirksame Aufwendungen</b>			<b>-2 098 700,00</b>	
<b>Finanzwirksame Aufwendungen</b>			<b>12 191 900,00</b>	
<b>Finanzwirksames Ergebnis</b>		<b>13 524 200,00</b>	<b>12 191 900,00</b>	<b>1 332 300,00</b>

MVAG	Mittelverwendungs- und -aufbringungsgruppen	Mittelaufbringung	Mittelverwendung	Saldo
332	Einzahlungen aus der Rückzahlung von Darlehen sowie gewährten Vorschüssen (ohne 332x mit Projektcode - Anzahlungen)	9 000,00		
1141	Vorräte ( - Veränderung)			
1142	Gegebene Anzahlungen auf Vorräte ( - Veränderung)			
1540	Passive Rechnungsabgrenzung			
	Einzahlungen der Kontengruppe 000-089, die keinem Projekt mit Projektcode 1 zugeordnet sind			
	Einzahlungen der Kontengruppe 30, die keinem Projekt mit Projektcode 1 zugeordnet sind	178 300,00		
	- Erträge der Kontogruppe 80 mit Projektcode 1			
2301	Entnahmen von Rücklagen endfälliger Darlehen (Kontengruppe 893)			
<b>Jährliche wiederkehrende Einzahlungen</b>		187 300,00		
36	Auszahlungen aus der Finanzierungstätigkeit (ohne Projektcode 1)		649 000,00	
2401	Zuweisung an Rücklagen endfälliger Darlehen (Kontengruppe 793)			
342	Auszahlungen aus der Gewährung von Darlehen sowie gewährten Vorschüssen (ohne 342x mit Projektcode - Anzahlungen)		9 000,00	
1141	Vorräte ( + Veränderung)			
1142	Gegebene Anzahlungen auf Vorräte ( + Veränderung)			
1170	Aktive Rechnungsabgrenzung			
	Auszahlungen (Investitionen) der Kontengruppe 000-083, die keinem Projekt mit Projektcode 1 zugeordnet sind		285 500,00	
<b>Jährliche wiederkehrende Auszahlungen</b>			943 500,00	
	Kontengruppe 871, KT der Ergebnisrechnung, mit Projektcode (BZ)	-452 000,00		
<b>Summe Kapitaltransfers der Ergebnisrechnung</b>		-452 000,00		
<b>H1 Jährliches Haushaltspotential (Eigenmittel)</b>		13 259 500,00	13 135 400,00	<b>124 100,00</b>
H4VJ Haushaltspotential Vorjahr (Endbestand HP-RL Vorjahr, Konto 935077 = AB)				<b>678 000,00</b>
<b>H2 verfügbares Haushaltspotential (Eigenmittel)</b>				<b>802 100,00</b>

MVAG	Mittelverwendungs- und -aufbringungsgruppen	Mittelaufbringung	Mittelverwendung	Saldo
Information 1 - Berechnung der tatsächlichen Liquidität				
im verfügbaren Haushaltspotential enthaltene Bedarfszuweisungen zur Liquiditätssteigerung aus Kontogruppe 871, KT der Ergebnisrechnung ohne Projektcode				
<b>tatsächlicher Liquiditätsbedarf ohne Rücklagenauflösung (Abgang)</b>		802 100,00		
2401	Zuweisungen an Haushaltsrücklagen (Kontengruppe 794)		6 000,00	
2401	Zuweisungen an Haushaltsrücklagen (Kontengruppe 795)			
<b>Jährliche Aufwände für Rücklagen</b>			6 000,00	
2301	Entnahmen von Haushaltsrücklagen (Kontengruppe 894)			
2301	Entnahmen von Haushaltsrücklagen (Kontengruppe 895)			
<b>Jährliche RL-Erträge f. Investitionen (finanzw.)</b>		0,00		
<b>H3 verfügbares Haushaltspotential (Eigenmittel) nach finanzwirksamen Rücklagen</b>		802 100,00	6 000,00	<b>796 100,00</b>
	- Zuweisungen und Umbuchungen an investive Vorhaben		56 000,00	<b>-56 000,00</b>
	+ Rückführungen und Umbuchungen von investiven Vorhaben			<b>0,00</b>
<b>H4 kumuliertes Haushaltspotential (Eigenmittel) Endbestand</b>		802 100,00	62 000,00	<b>740 100,00</b>



Nachweis der Investitionstätigkeit



Vorhaben	Vorhabensbezeichnung	RA Vorjahre	VA 2025	VA 2026	Plan 2027	Plan 2028	Plan 2029	Plan 2030	Plan Gesamt (gerundet)
Konto	Bezeichnung								
<b>1000004</b>	<b>Straßen- und Wegebau (2000 bis 2040)</b>								
	<b>Auszahlungen - Investitionen - Mittelverwendung</b>	<b>3 028 221,49</b>	<b>440 000,00</b>	<b>490 000,00</b>	<b>440 000,00</b>	<b>440 000,00</b>	<b>440 000,00</b>	<b>440 000,00</b>	<b>5 718 200,00</b>
	<b>Anschaffungs- oder Herstellungskosten</b>	<b>3 028 221,49</b>	<b>440 000,00</b>	<b>490 000,00</b>	<b>440 000,00</b>	<b>440 000,00</b>	<b>440 000,00</b>	<b>440 000,00</b>	<b>5 718 200,00</b>
5/612000-002000	Herstellungskosten	3 028 221,49	440 000,00	490 000,00	440 000,00	440 000,00	440 000,00	440 000,00	5 718 200,00
	<b>Einzahlungen - Finanzierung - Mittelaufbringung</b>	<b>3 028 221,49</b>	<b>440 000,00</b>	<b>490 000,00</b>	<b>440 000,00</b>	<b>440 000,00</b>	<b>440 000,00</b>	<b>440 000,00</b>	<b>5 718 200,00</b>
	<b>Mittel aus Geldfluss aus der operativen Gebarung</b>	<b>2 128 996,17</b>	<b>40 000,00</b>	<b>40 000,00</b>	<b>40 000,00</b>	<b>40 000,00</b>	<b>40 000,00</b>	<b>40 000,00</b>	<b>2 369 000,00</b>
6/612000+829910	Sonstige Erträge	689 114,14							689 100,00
6/612000+829960	Sonstige Erträge	800 000,00							800 000,00
6/612000+899000	Entnahmen aus Verrechnungsrücklagen zwischen operativer Gebarung und Projekten	639 882,03	40 000,00	40 000,00	40 000,00	40 000,00	40 000,00	40 000,00	879 900,00
	<b>Bedarfszuweisungen/KTZ</b>	<b>787 500,00</b>	<b>400 000,00</b>	<b>450 000,00</b>	<b>400 000,00</b>	<b>400 000,00</b>	<b>400 000,00</b>	<b>400 000,00</b>	<b>3 237 500,00</b>
6/612000+871000	Bedarfszuweisung Straßen- und Brückenbau	787 500,00	400 000,00	450 000,00	400 000,00	400 000,00	400 000,00	400 000,00	3 237 500,00
	<b>Haushaltsrücklagen/Zahlungsmittelreserven</b>	<b>0,00</b>	<b>0,00</b>	<b>0,00</b>	<b>0,00</b>	<b>0,00</b>	<b>0,00</b>	<b>0,00</b>	<b>0,00</b>
	<b>Sonstige Kapitaltransfers und Subventionen</b>	<b>111 725,32</b>	<b>0,00</b>	<b>0,00</b>	<b>0,00</b>	<b>0,00</b>	<b>0,00</b>	<b>0,00</b>	<b>111 700,00</b>
6/612000+300000	Kapitaltransfers von Bund, Bundesfonds und Bundeskammern	111 725,32							111 700,00
	<b>Darlehen/Innere Darlehen</b>	<b>0,00</b>	<b>0,00</b>	<b>0,00</b>	<b>0,00</b>	<b>0,00</b>	<b>0,00</b>	<b>0,00</b>	<b>0,00</b>
	<b>Finanzierungsleasing</b>	<b>0,00</b>	<b>0,00</b>	<b>0,00</b>	<b>0,00</b>	<b>0,00</b>	<b>0,00</b>	<b>0,00</b>	<b>0,00</b>
	<b>Veräußerung langfristiges Vermögen und Sonstiges</b>	<b>0,00</b>	<b>0,00</b>	<b>0,00</b>	<b>0,00</b>	<b>0,00</b>	<b>0,00</b>	<b>0,00</b>	<b>0,00</b>
<b>Finanzierungsergebnis 1000004</b>		<b>0,00</b>	<b>0,00</b>	<b>0,00</b>	<b>0,00</b>	<b>0,00</b>	<b>0,00</b>	<b>0,00</b>	<b>0,00</b>
	<i>inklusive Vorjahre (gerundet)</i>		<b>0,00</b>	<b>0,00</b>	<b>0,00</b>	<b>0,00</b>	<b>0,00</b>	<b>0,00</b>	

Vorhaben	Vorhabensbezeichnung	RA Vorjahre	VA 2025	VA 2026	Plan 2027	Plan 2028	Plan 2029	Plan 2030	Plan Gesamt (gerundet)
Konto	Bezeichnung								
<b>1000006</b>	<b>Abwasserbeseitigung ABA 12 Fischaberg BW-A2 (2016 bis 2040)</b>								
	<b>Auszahlungen - Investitionen - Mittelverwendung</b>	<b>36 617,21</b>	<b>216 000,00</b>	<b>216 000,00</b>	<b>0,00</b>	<b>0,00</b>	<b>0,00</b>	<b>0,00</b>	<b>468 600,00</b>
	<b>Anschaffungs- oder Herstellungskosten</b>	<b>36 617,21</b>	<b>216 000,00</b>	<b>216 000,00</b>	<b>0,00</b>	<b>0,00</b>	<b>0,00</b>	<b>0,00</b>	<b>468 600,00</b>
5/851400-004000	Wasser- und Abwasserbauten und -anlagen		216 000,00	216 000,00					432 000,00
5/851400-050000	Errichtungskosten	36 617,21							36 600,00
	<b>Einzahlungen - Finanzierung - Mittelaufbringung</b>	<b>36 617,21</b>	<b>216 000,00</b>	<b>216 000,00</b>	<b>0,00</b>	<b>0,00</b>	<b>0,00</b>	<b>0,00</b>	<b>468 600,00</b>
	<b>Mittel aus Geldfluss aus der operativen Gebarung</b>	<b>36 617,21</b>	<b>0,00</b>	<b>0,00</b>	<b>0,00</b>	<b>0,00</b>	<b>0,00</b>	<b>0,00</b>	<b>36 600,00</b>
6/851400+829910	Sonstige Erträge	36 617,21							36 600,00
	<b>Bedarfszuweisungen/KTZ</b>	<b>0,00</b>	<b>0,00</b>	<b>0,00</b>	<b>0,00</b>	<b>0,00</b>	<b>0,00</b>	<b>0,00</b>	<b>0,00</b>
	<b>Haushaltsrücklagen/Zahlungsmittelreserven</b>	<b>0,00</b>	<b>0,00</b>	<b>0,00</b>	<b>0,00</b>	<b>0,00</b>	<b>0,00</b>	<b>0,00</b>	<b>0,00</b>
	<b>Sonstige Kapitaltransfers und Subventionen</b>	<b>0,00</b>	<b>36 000,00</b>	<b>36 000,00</b>	<b>0,00</b>	<b>0,00</b>	<b>0,00</b>	<b>0,00</b>	<b>72 000,00</b>
6/851400+300000	Kapitaltransferzahlungen von Bund und Bundesfonds		36 000,00	36 000,00					72 000,00
	<b>Darlehen/Innere Darlehen</b>	<b>0,00</b>	<b>180 000,00</b>	<b>180 000,00</b>	<b>0,00</b>	<b>0,00</b>	<b>0,00</b>	<b>0,00</b>	<b>360 000,00</b>
40/7	Abwasserbeseitigung ABA 12		180 000,00	180 000,00					360 000,00
	<b>Finanzierungsleasing</b>	<b>0,00</b>	<b>0,00</b>	<b>0,00</b>	<b>0,00</b>	<b>0,00</b>	<b>0,00</b>	<b>0,00</b>	<b>0,00</b>
	<b>Veräußerung langfristiges Vermögen und Sonstiges</b>	<b>0,00</b>	<b>0,00</b>	<b>0,00</b>	<b>0,00</b>	<b>0,00</b>	<b>0,00</b>	<b>0,00</b>	<b>0,00</b>
<b>Finanzierungsergebnis 1000006</b>		<b>0,00</b>	<b>0,00</b>	<b>0,00</b>	<b>0,00</b>	<b>0,00</b>	<b>0,00</b>	<b>0,00</b>	<b>0,00</b>
	<i>inklusive Vorjahre (gerundet)</i>		<b>0,00</b>	<b>0,00</b>	<b>0,00</b>	<b>0,00</b>	<b>0,00</b>	<b>0,00</b>	

Vorhaben	Vorhabensbezeichnung	RA Vorjahre	VA 2025	VA 2026	Plan 2027	Plan 2028	Plan 2029	Plan 2030	Plan Gesamt (gerundet)
Konto	Bezeichnung								
<b>1000009</b>	<b>Land- und forstwirtschaftlicher Wegebau (2000 bis 2040)</b>								
	<b>Auszahlungen - Investitionen - Mittelverwendung</b>	<b>41 997,23</b>	<b>10 000,00</b>	<b>10 000,00</b>	<b>10 000,00</b>	<b>10 000,00</b>	<b>10 000,00</b>	<b>10 000,00</b>	<b>102 000,00</b>
	<b>Anschaffungs- oder Herstellungskosten</b>	<b>41 997,23</b>	<b>10 000,00</b>	<b>10 000,00</b>	<b>10 000,00</b>	<b>10 000,00</b>	<b>10 000,00</b>	<b>10 000,00</b>	<b>102 000,00</b>
5/710100-002000	Herstellungskosten	41 997,23	10 000,00	10 000,00	10 000,00	10 000,00	10 000,00	10 000,00	102 000,00
	<b>Einzahlungen - Finanzierung - Mittelaufbringung</b>	<b>41 997,23</b>	<b>10 000,00</b>	<b>10 000,00</b>	<b>10 000,00</b>	<b>10 000,00</b>	<b>10 000,00</b>	<b>10 000,00</b>	<b>102 000,00</b>
	<b>Mittel aus Geldfluss aus der operativen Gebarung</b>	<b>26 765,15</b>	<b>6 500,00</b>	<b>6 000,00</b>	<b>6 000,00</b>	<b>6 000,00</b>	<b>6 000,00</b>	<b>6 000,00</b>	<b>63 300,00</b>
6/710100+829910	Sonstige Erträge	21 505,55							21 500,00
6/710100+899000	Entnahmen aus Verrechnungsrücklagen zwischen operativer Gebarung und Projekten	5 259,60	6 500,00	6 000,00	6 000,00	6 000,00	6 000,00	6 000,00	41 800,00
	<b>Bedarfszuweisungen/KTZ</b>	<b>15 232,08</b>	<b>3 500,00</b>	<b>4 000,00</b>	<b>4 000,00</b>	<b>4 000,00</b>	<b>4 000,00</b>	<b>4 000,00</b>	<b>38 700,00</b>
6/710100+301000	Kapitaltransfers von Ländern, Landesfonds und Landeskammern	4 450,00	1 700,00	2 000,00	2 000,00	2 000,00	2 000,00	2 000,00	16 200,00
6/710100+871000	Fehlbetrag(Bedarfszu- weisung)	10 782,08	1 800,00	2 000,00	2 000,00	2 000,00	2 000,00	2 000,00	22 600,00
	<b>Haushaltsrücklagen/Zahlungsmittelreserven</b>	<b>0,00</b>	<b>0,00</b>	<b>0,00</b>	<b>0,00</b>	<b>0,00</b>	<b>0,00</b>	<b>0,00</b>	<b>0,00</b>
	<b>Sonstige Kapitaltransfers und Subventionen</b>	<b>0,00</b>	<b>0,00</b>	<b>0,00</b>	<b>0,00</b>	<b>0,00</b>	<b>0,00</b>	<b>0,00</b>	<b>0,00</b>
	<b>Darlehen/Innere Darlehen</b>	<b>0,00</b>	<b>0,00</b>	<b>0,00</b>	<b>0,00</b>	<b>0,00</b>	<b>0,00</b>	<b>0,00</b>	<b>0,00</b>
	<b>Finanzierungsleasing</b>	<b>0,00</b>	<b>0,00</b>	<b>0,00</b>	<b>0,00</b>	<b>0,00</b>	<b>0,00</b>	<b>0,00</b>	<b>0,00</b>
	<b>Veräußerung langfristiges Vermögen und Sonstiges</b>	<b>0,00</b>	<b>0,00</b>	<b>0,00</b>	<b>0,00</b>	<b>0,00</b>	<b>0,00</b>	<b>0,00</b>	<b>0,00</b>
<b>Finanzierungsergebnis 1000009</b>		<b>0,00</b>	<b>0,00</b>	<b>0,00</b>	<b>0,00</b>	<b>0,00</b>	<b>0,00</b>	<b>0,00</b>	<b>0,00</b>
	<i>inklusive Vorjahre (gerundet)</i>		<b>0,00</b>	<b>0,00</b>	<b>0,00</b>	<b>0,00</b>	<b>0,00</b>	<b>0,00</b>	

Vorhaben	Vorhabensbezeichnung	RA Vorjahre	VA 2025	VA 2026	Plan 2027	Plan 2028	Plan 2029	Plan 2030	Plan Gesamt (gerundet)
Konto	Bezeichnung								
<b>1000010</b>	<b>Liegenschaften (2000 bis 2040)</b>								
	<b>Auszahlungen - Investitionen - Mittelverwendung</b>	<b>467 448,65</b>	<b>30 000,00</b>	<b>30 000,00</b>	<b>30 000,00</b>	<b>30 000,00</b>	<b>30 000,00</b>	<b>30 000,00</b>	<b>647 400,00</b>
	<b>Anschaffungs- oder Herstellungskosten</b>	<b>467 448,65</b>	<b>30 000,00</b>	<b>30 000,00</b>	<b>30 000,00</b>	<b>30 000,00</b>	<b>30 000,00</b>	<b>30 000,00</b>	<b>647 400,00</b>
5/840000-001000	Ankauf von Grund- stücken	467 448,65	30 000,00	30 000,00	30 000,00	30 000,00	30 000,00	30 000,00	647 400,00
	<b>Einzahlungen - Finanzierung - Mittelaufbringung</b>	<b>467 448,65</b>	<b>30 000,00</b>	<b>30 000,00</b>	<b>30 000,00</b>	<b>30 000,00</b>	<b>30 000,00</b>	<b>30 000,00</b>	<b>647 400,00</b>
	<b>Mittel aus Geldfluss aus der operativen Gebarung</b>	<b>106 908,65</b>	<b>30 000,00</b>	<b>30 000,00</b>	<b>30 000,00</b>	<b>30 000,00</b>	<b>30 000,00</b>	<b>30 000,00</b>	<b>286 900,00</b>
6/840000+001000	Verkauf von unbebauten Grundstücken		30 000,00	30 000,00	30 000,00	30 000,00	30 000,00	30 000,00	180 000,00
6/840000+829910	Sonstige Erträge	106 908,65							106 900,00
	<b>Bedarfszuweisungen/KTZ</b>	<b>0,00</b>	<b>0,00</b>	<b>0,00</b>	<b>0,00</b>	<b>0,00</b>	<b>0,00</b>	<b>0,00</b>	<b>0,00</b>
	<b>Haushaltsrücklagen/Zahlungsmittelreserven</b>	<b>0,00</b>	<b>0,00</b>	<b>0,00</b>	<b>0,00</b>	<b>0,00</b>	<b>0,00</b>	<b>0,00</b>	<b>0,00</b>
	<b>Sonstige Kapitaltransfers und Subventionen</b>	<b>0,00</b>	<b>0,00</b>	<b>0,00</b>	<b>0,00</b>	<b>0,00</b>	<b>0,00</b>	<b>0,00</b>	<b>0,00</b>
	<b>Darlehen/Innere Darlehen</b>	<b>170 000,00</b>	<b>0,00</b>	<b>0,00</b>	<b>0,00</b>	<b>0,00</b>	<b>0,00</b>	<b>0,00</b>	<b>170 000,00</b>
350200/2378	Grundstücke Kloster	170 000,00							170 000,00
	<b>Finanzierungsleasing</b>	<b>0,00</b>	<b>0,00</b>	<b>0,00</b>	<b>0,00</b>	<b>0,00</b>	<b>0,00</b>	<b>0,00</b>	<b>0,00</b>
	<b>Veräußerung langfristiges Vermögen und Sonstiges</b>	<b>190 540,00</b>	<b>0,00</b>	<b>0,00</b>	<b>0,00</b>	<b>0,00</b>	<b>0,00</b>	<b>0,00</b>	<b>190 500,00</b>
6/840000+801000	Veräußerungen von Grundstücken und Grundstückseinrichtungen	190 540,00							190 500,00
<b>Finanzierungsergebnis 1000010</b>		<b>0,00</b>	<b>0,00</b>	<b>0,00</b>	<b>0,00</b>	<b>0,00</b>	<b>0,00</b>	<b>0,00</b>	<b>0,00</b>
	<i>inklusive Vorjahre (gerundet)</i>		<b>0,00</b>	<b>0,00</b>	<b>0,00</b>	<b>0,00</b>	<b>0,00</b>	<b>0,00</b>	

Vorhaben	Vorhabensbezeichnung	RA Vorjahre	VA 2025	VA 2026	Plan 2027	Plan 2028	Plan 2029	Plan 2030	Plan Gesamt (gerundet)
Konto	Bezeichnung								
<b>1000015</b>	<b>Wasserversorgung BA 12 Fischberg BW-A2 (2015 bis 2030)</b>								
	<b>Auszahlungen - Investitionen - Mittelverwendung</b>	<b>8 580,00</b>	<b>277 000,00</b>	<b>285 600,00</b>	<b>0,00</b>	<b>0,00</b>	<b>0,00</b>	<b>0,00</b>	<b>571 200,00</b>
	<b>Anschaffungs- oder Herstellungskosten</b>	<b>8 580,00</b>	<b>277 000,00</b>	<b>285 600,00</b>	<b>0,00</b>	<b>0,00</b>	<b>0,00</b>	<b>0,00</b>	<b>571 200,00</b>
5/850500-004000	Wasser- und Abwasserbauten und -anlagen		277 000,00	285 600,00					562 600,00
5/850500-050000	Errichtungskosten	8 580,00							8 600,00
	<b>Einzahlungen - Finanzierung - Mittelaufbringung</b>	<b>0,00</b>	<b>285 600,00</b>	<b>285 600,00</b>	<b>0,00</b>	<b>0,00</b>	<b>0,00</b>	<b>0,00</b>	<b>571 200,00</b>
	<b>Mittel aus Geldfluss aus der operativen Gebarung</b>	<b>0,00</b>	<b>0,00</b>	<b>0,00</b>	<b>0,00</b>	<b>0,00</b>	<b>0,00</b>	<b>0,00</b>	<b>0,00</b>
	<b>Bedarfszuweisungen/KTZ</b>	<b>0,00</b>	<b>0,00</b>	<b>0,00</b>	<b>0,00</b>	<b>0,00</b>	<b>0,00</b>	<b>0,00</b>	<b>0,00</b>
	<b>Haushaltsrücklagen/Zahlungsmittelreserven</b>	<b>0,00</b>	<b>0,00</b>	<b>0,00</b>	<b>0,00</b>	<b>0,00</b>	<b>0,00</b>	<b>0,00</b>	<b>0,00</b>
	<b>Sonstige Kapitaltransfers und Subventionen</b>	<b>0,00</b>	<b>45 600,00</b>	<b>45 600,00</b>	<b>0,00</b>	<b>0,00</b>	<b>0,00</b>	<b>0,00</b>	<b>91 200,00</b>
6/850500+300000	Kapitaltransfers von Bund, Bundesfonds und Bundeskammern		45 600,00	45 600,00					91 200,00
	<b>Darlehen/Innere Darlehen</b>	<b>0,00</b>	<b>240 000,00</b>	<b>240 000,00</b>	<b>0,00</b>	<b>0,00</b>	<b>0,00</b>	<b>0,00</b>	<b>480 000,00</b>
40/40	Wasserversorgung BA 12 Fischberg BW-A2		240 000,00	240 000,00					480 000,00
	<b>Finanzierungsleasing</b>	<b>0,00</b>	<b>0,00</b>	<b>0,00</b>	<b>0,00</b>	<b>0,00</b>	<b>0,00</b>	<b>0,00</b>	<b>0,00</b>
	<b>Veräußerung langfristiges Vermögen und Sonstiges</b>	<b>0,00</b>	<b>0,00</b>	<b>0,00</b>	<b>0,00</b>	<b>0,00</b>	<b>0,00</b>	<b>0,00</b>	<b>0,00</b>
<b>Finanzierungsergebnis 1000015</b>		<b>-8 580,00</b>	<b>8 600,00</b>	<b>0,00</b>	<b>0,00</b>	<b>0,00</b>	<b>0,00</b>	<b>0,00</b>	<b>0,00</b>
	<i>inklusive Vorjahre (gerundet)</i>		<b>0,00</b>	<b>0,00</b>	<b>0,00</b>	<b>0,00</b>	<b>0,00</b>	<b>0,00</b>	

Vorhaben	Vorhabensbezeichnung	RA Vorjahre	VA 2025	VA 2026	Plan 2027	Plan 2028	Plan 2029	Plan 2030	Plan Gesamt (gerundet)
Konto	Bezeichnung								
<b>1000022</b>	<b>Errichtung eines Bauhofes (2000 bis 2030)</b>								
	<b>Auszahlungen - Investitionen - Mittelverwendung</b>	<b>1 766 010,65</b>	<b>923 000,00</b>	<b>0,00</b>	<b>0,00</b>	<b>0,00</b>	<b>0,00</b>	<b>0,00</b>	<b>2 689 000,00</b>
	<b>Anschaffungs- oder Herstellungskosten</b>	<b>1 766 010,65</b>	<b>923 000,00</b>	<b>0,00</b>	<b>0,00</b>	<b>0,00</b>	<b>0,00</b>	<b>0,00</b>	<b>2 689 000,00</b>
5/820000-042000	Amts-, Betriebs- und Geschäftsausstattung	5 313,56	111 000,00						116 300,00
5/820000-050000	Errichtungskosten	1 760 697,09	812 000,00						2 572 700,00
	<b>Einzahlungen - Finanzierung - Mittelaufbringung</b>	<b>1 766 010,65</b>	<b>923 000,00</b>	<b>0,00</b>	<b>0,00</b>	<b>0,00</b>	<b>0,00</b>	<b>0,00</b>	<b>2 689 000,00</b>
	<b>Mittel aus Geldfluss aus der operativen Gebarung</b>	<b>95 102,90</b>	<b>293 000,00</b>	<b>0,00</b>	<b>0,00</b>	<b>0,00</b>	<b>0,00</b>	<b>0,00</b>	<b>388 100,00</b>
6/820000+829910	Sonstige Erträge	43 030,84							43 000,00
6/820000+899000	Entnahmen aus Verrechnungsrücklagen zwischen operativer Gebarung und Projekten	52 072,06	293 000,00						345 100,00
	<b>Bedarfszuweisungen/KTZ</b>	<b>850 000,00</b>	<b>230 000,00</b>	<b>0,00</b>	<b>0,00</b>	<b>0,00</b>	<b>0,00</b>	<b>0,00</b>	<b>1 080 000,00</b>
6/820000+301000	Kapitaltransfers von Ländern, Landesfonds und Landeskammern		120 000,00						120 000,00
6/820000+871000	Kapitaltransfers aus Gemeinde- Bedarfszuweisungsmittel	790 000,00							790 000,00
6/820000+871100	Kapitaltransfers aus Bedarfszuweisungsmittel	60 000,00	110 000,00						170 000,00
	<b>Haushaltsrücklagen/Zahlungsmittelreserven</b>	<b>0,00</b>	<b>0,00</b>	<b>0,00</b>	<b>0,00</b>	<b>0,00</b>	<b>0,00</b>	<b>0,00</b>	<b>0,00</b>
	<b>Sonstige Kapitaltransfers und Subventionen</b>	<b>385 907,75</b>	<b>0,00</b>	<b>0,00</b>	<b>0,00</b>	<b>0,00</b>	<b>0,00</b>	<b>0,00</b>	<b>385 900,00</b>
6/820000+300000	Kapitaltransfers von Bund, Bundesfonds und Bundeskammern	385 907,75							385 900,00
	<b>Darlehen/Innere Darlehen</b>	<b>435 000,00</b>	<b>400 000,00</b>	<b>0,00</b>	<b>0,00</b>	<b>0,00</b>	<b>0,00</b>	<b>0,00</b>	<b>835 000,00</b>
350169/2105	Bauhof	435 000,00							435 000,00
350169/82012	Errichtung eines Bauhofes II		400 000,00						400 000,00
	<b>Finanzierungsleasing</b>	<b>0,00</b>	<b>0,00</b>	<b>0,00</b>	<b>0,00</b>	<b>0,00</b>	<b>0,00</b>	<b>0,00</b>	<b>0,00</b>
	<b>Veräußerung langfristiges Vermögen und Sonstiges</b>	<b>0,00</b>	<b>0,00</b>	<b>0,00</b>	<b>0,00</b>	<b>0,00</b>	<b>0,00</b>	<b>0,00</b>	<b>0,00</b>
<b>Finanzierungsergebnis 1000022</b>		<b>0,00</b>	<b>0,00</b>	<b>0,00</b>	<b>0,00</b>	<b>0,00</b>	<b>0,00</b>	<b>0,00</b>	<b>0,00</b>
	<i>inklusive Vorjahre (gerundet)</i>		<b>0,00</b>	<b>0,00</b>	<b>0,00</b>	<b>0,00</b>	<b>0,00</b>	<b>0,00</b>	

Vorhaben	Vorhabensbezeichnung	RA Vorjahre	VA 2025	VA 2026	Plan 2027	Plan 2028	Plan 2029	Plan 2030	Plan Gesamt (gerundet)
Konto	Bezeichnung								
<b>1000035</b>	<b>Wohn- und Geschäftsgebäude (2000 bis 2040)</b>								
	<b>Auszahlungen - Investitionen - Mittelverwendung</b>	<b>589 460,00</b>	<b>0,00</b>	<b>0,00</b>	<b>0,00</b>	<b>0,00</b>	<b>0,00</b>	<b>0,00</b>	<b>589 500,00</b>
	<b>Anschaffungs- oder Herstellungskosten</b>	<b>589 460,00</b>	<b>0,00</b>	<b>0,00</b>	<b>0,00</b>	<b>0,00</b>	<b>0,00</b>	<b>0,00</b>	<b>589 500,00</b>
5/853600-010000	Ankauf v. Gebäude	589 460,00							589 500,00
	<b>Einzahlungen - Finanzierung - Mittelaufbringung</b>	<b>589 460,00</b>	<b>0,00</b>	<b>0,00</b>	<b>0,00</b>	<b>0,00</b>	<b>0,00</b>	<b>0,00</b>	<b>589 500,00</b>
	<b>Mittel aus Geldfluss aus der operativen Gebarung</b>	<b>229 460,00</b>	<b>0,00</b>	<b>0,00</b>	<b>0,00</b>	<b>0,00</b>	<b>0,00</b>	<b>0,00</b>	<b>229 500,00</b>
6/853600+829910	Sonstige Erträge	229 460,00							229 500,00
	<b>Bedarfszuweisungen/KTZ</b>	<b>0,00</b>	<b>0,00</b>	<b>0,00</b>	<b>0,00</b>	<b>0,00</b>	<b>0,00</b>	<b>0,00</b>	<b>0,00</b>
	<b>Haushaltsrücklagen/Zahlungsmittelreserven</b>	<b>0,00</b>	<b>0,00</b>	<b>0,00</b>	<b>0,00</b>	<b>0,00</b>	<b>0,00</b>	<b>0,00</b>	<b>0,00</b>
	<b>Sonstige Kapitaltransfers und Subventionen</b>	<b>0,00</b>	<b>0,00</b>	<b>0,00</b>	<b>0,00</b>	<b>0,00</b>	<b>0,00</b>	<b>0,00</b>	<b>0,00</b>
	<b>Darlehen/Innere Darlehen</b>	<b>360 000,00</b>	<b>0,00</b>	<b>0,00</b>	<b>0,00</b>	<b>0,00</b>	<b>0,00</b>	<b>0,00</b>	<b>360 000,00</b>
350200/2379	Ankauf Gebäude / Kloster	360 000,00							360 000,00
	<b>Finanzierungsleasing</b>	<b>0,00</b>	<b>0,00</b>	<b>0,00</b>	<b>0,00</b>	<b>0,00</b>	<b>0,00</b>	<b>0,00</b>	<b>0,00</b>
	<b>Veräußerung langfristiges Vermögen und Sonstiges</b>	<b>0,00</b>	<b>0,00</b>	<b>0,00</b>	<b>0,00</b>	<b>0,00</b>	<b>0,00</b>	<b>0,00</b>	<b>0,00</b>
<b>Finanzierungsergebnis 1000035</b>		<b>0,00</b>	<b>0,00</b>	<b>0,00</b>	<b>0,00</b>	<b>0,00</b>	<b>0,00</b>	<b>0,00</b>	<b>0,00</b>
	<i>inklusive Vorjahre (gerundet)</i>		<b>0,00</b>	<b>0,00</b>	<b>0,00</b>	<b>0,00</b>	<b>0,00</b>	<b>0,00</b>	

Vorhaben	Vorhabensbezeichnung	RA Vorjahre	VA 2025	VA 2026	Plan 2027	Plan 2028	Plan 2029	Plan 2030	Plan Gesamt (gerundet)
Konto	Bezeichnung								
<b>1000039</b>	<b>Projekt Piestingregulierung (2000 bis 2040)</b>								
	<b>Auszahlungen - Investitionen - Mittelverwendung</b>	<b>1 486 512,92</b>	<b>2 000 000,00</b>	<b>1 000 500,00</b>	<b>0,00</b>	<b>0,00</b>	<b>0,00</b>	<b>0,00</b>	<b>4 487 000,00</b>
	<b>Anschaffungs- oder Herstellungskosten</b>	<b>1 486 512,92</b>	<b>2 000 000,00</b>	<b>1 000 500,00</b>	<b>0,00</b>	<b>0,00</b>	<b>0,00</b>	<b>0,00</b>	<b>4 487 000,00</b>
5/639100-050000	Errichtungskosten	1 486 512,92	2 000 000,00	1 000 500,00					4 487 000,00
	<b>Einzahlungen - Finanzierung - Mittelaufbringung</b>	<b>1 487 000,24</b>	<b>2 000 000,00</b>	<b>1 000 000,00</b>	<b>0,00</b>	<b>0,00</b>	<b>0,00</b>	<b>0,00</b>	<b>4 487 000,00</b>
	<b>Mittel aus Geldfluss aus der operativen Gebarung</b>	<b>-72 999,76</b>	<b>0,00</b>	<b>0,00</b>	<b>0,00</b>	<b>0,00</b>	<b>0,00</b>	<b>0,00</b>	<b>-73 000,00</b>
5/639100-729960	Sonstige Aufwendungen	-72 999,76							-73 000,00
	<b>Bedarfszuweisungen/KTZ</b>	<b>0,00</b>	<b>0,00</b>	<b>0,00</b>	<b>0,00</b>	<b>0,00</b>	<b>0,00</b>	<b>0,00</b>	<b>0,00</b>
	<b>Haushaltsrücklagen/Zahlungsmittelreserven</b>	<b>0,00</b>	<b>0,00</b>	<b>0,00</b>	<b>0,00</b>	<b>0,00</b>	<b>0,00</b>	<b>0,00</b>	<b>0,00</b>
	<b>Sonstige Kapitaltransfers und Subventionen</b>	<b>0,00</b>	<b>0,00</b>	<b>0,00</b>	<b>0,00</b>	<b>0,00</b>	<b>0,00</b>	<b>0,00</b>	<b>0,00</b>
	<b>Darlehen/Innere Darlehen</b>	<b>1 560 000,00</b>	<b>2 000 000,00</b>	<b>1 000 000,00</b>	<b>0,00</b>	<b>0,00</b>	<b>0,00</b>	<b>0,00</b>	<b>4 560 000,00</b>
233/2	Hochwasserschutz	1 560 000,00	2 000 000,00	1 000 000,00					4 560 000,00
	<b>Finanzierungsleasing</b>	<b>0,00</b>	<b>0,00</b>	<b>0,00</b>	<b>0,00</b>	<b>0,00</b>	<b>0,00</b>	<b>0,00</b>	<b>0,00</b>
	<b>Veräußerung langfristiges Vermögen und Sonstiges</b>	<b>0,00</b>	<b>0,00</b>	<b>0,00</b>	<b>0,00</b>	<b>0,00</b>	<b>0,00</b>	<b>0,00</b>	<b>0,00</b>
<b>Finanzierungsergebnis 1000039</b>		<b>487,32</b>	<b>0,00</b>	<b>-500,00</b>	<b>0,00</b>	<b>0,00</b>	<b>0,00</b>	<b>0,00</b>	<b>0,00</b>
	<i>inklusive Vorjahre (gerundet)</i>		<b>500,00</b>	<b>0,00</b>	<b>0,00</b>	<b>0,00</b>	<b>0,00</b>	<b>0,00</b>	

Vorhaben	Vorhabensbezeichnung	RA Vorjahre	VA 2025	VA 2026	Plan 2027	Plan 2028	Plan 2029	Plan 2030	Plan Gesamt (gerundet)
Konto	Bezeichnung								
<b>1000042</b>	<b>Sportplatz/Projekt (2000 bis 2030)</b>								
	<b>Auszahlungen - Investitionen - Mittelverwendung</b>	<b>244 847,76</b>	<b>0,00</b>	<b>0,00</b>	<b>0,00</b>	<b>0,00</b>	<b>0,00</b>	<b>0,00</b>	<b>244 800,00</b>
	<b>Anschaffungs- oder Herstellungskosten</b>	<b>244 847,76</b>	<b>0,00</b>	<b>0,00</b>	<b>0,00</b>	<b>0,00</b>	<b>0,00</b>	<b>0,00</b>	<b>244 800,00</b>
5/262100-004000	Wasser- und Abwasserbauten und -anlagen	130 800,31							130 800,00
5/262100-010000	Gebäude und Bauten	114 047,45							114 000,00
	<b>Einzahlungen - Finanzierung - Mittelaufbringung</b>	<b>200 230,00</b>	<b>44 600,00</b>	<b>0,00</b>	<b>0,00</b>	<b>0,00</b>	<b>0,00</b>	<b>0,00</b>	<b>244 800,00</b>
	<b>Mittel aus Geldfluss aus der operativen Gebarung</b>	<b>54 000,00</b>	<b>0,00</b>	<b>0,00</b>	<b>0,00</b>	<b>0,00</b>	<b>0,00</b>	<b>0,00</b>	<b>54 000,00</b>
6/262100+829910	Zuführung o . p. HH	54 000,00							54 000,00
	<b>Bedarfszuweisungen/KTZ</b>	<b>122 730,00</b>	<b>0,00</b>	<b>0,00</b>	<b>0,00</b>	<b>0,00</b>	<b>0,00</b>	<b>0,00</b>	<b>122 700,00</b>
6/262100+301000	Kapitaltransfers von Ländern, Landesfonds und Landeskammern	52 730,00							52 700,00
6/262100+871000	Kapitaltransfers aus Gemeinde-Bedarfszuweisungsmittel	70 000,00							70 000,00
	<b>Haushaltsrücklagen/Zahlungsmittelreserven</b>	<b>0,00</b>	<b>0,00</b>	<b>0,00</b>	<b>0,00</b>	<b>0,00</b>	<b>0,00</b>	<b>0,00</b>	<b>0,00</b>
	<b>Sonstige Kapitaltransfers und Subventionen</b>	<b>23 500,00</b>	<b>44 600,00</b>	<b>0,00</b>	<b>0,00</b>	<b>0,00</b>	<b>0,00</b>	<b>0,00</b>	<b>68 100,00</b>
6/262100+307000	Kapitaltransfers von privaten Haushalten und privaten Organisationen ohne Erwerbszweck und andere	23 500,00	44 600,00						68 100,00
	<b>Darlehen/Innere Darlehen</b>	<b>0,00</b>	<b>0,00</b>	<b>0,00</b>	<b>0,00</b>	<b>0,00</b>	<b>0,00</b>	<b>0,00</b>	<b>0,00</b>
	<b>Finanzierungsleasing</b>	<b>0,00</b>	<b>0,00</b>	<b>0,00</b>	<b>0,00</b>	<b>0,00</b>	<b>0,00</b>	<b>0,00</b>	<b>0,00</b>
	<b>Veräußerung langfristiges Vermögen und Sonstiges</b>	<b>0,00</b>	<b>0,00</b>	<b>0,00</b>	<b>0,00</b>	<b>0,00</b>	<b>0,00</b>	<b>0,00</b>	<b>0,00</b>
<b>Finanzierungsergebnis 1000042</b>		<b>-44 617,76</b>	<b>44 600,00</b>	<b>0,00</b>	<b>0,00</b>	<b>0,00</b>	<b>0,00</b>	<b>0,00</b>	<b>0,00</b>
	<i>inklusive Vorjahre (gerundet)</i>		<b>0,00</b>	<b>0,00</b>	<b>0,00</b>	<b>0,00</b>	<b>0,00</b>	<b>0,00</b>	

Vorhaben	Vorhabensbezeichnung	RA Vorjahre	VA 2025	VA 2026	Plan 2027	Plan 2028	Plan 2029	Plan 2030	Plan Gesamt (gerundet)
Konto	Bezeichnung								
<b>1240122</b>	<b>Container Satzäcker (2025 bis 2026)</b>								
Geplante Gesamtkosten:	180 000,00								
<b>Auszahlungen - Investitionen - Mittelverwendung</b>		<b>0,00</b>	<b>180 000,00</b>	<b>0,00</b>	<b>0,00</b>	<b>0,00</b>	<b>0,00</b>	<b>0,00</b>	<b>180 000,00</b>
<b>Anschaffungs- oder Herstellungskosten</b>		<b>0,00</b>	<b>180 000,00</b>	<b>0,00</b>	<b>0,00</b>	<b>0,00</b>	<b>0,00</b>	<b>0,00</b>	<b>180 000,00</b>
5/240122-010000	Gebäude und Bauten		150 000,00						150 000,00
5/240122-042000	Amts-, Betriebs- und Geschäftsausstattung		30 000,00						30 000,00
<b>Einzahlungen - Finanzierung - Mittelaufbringung</b>		<b>0,00</b>	<b>180 000,00</b>	<b>0,00</b>	<b>0,00</b>	<b>0,00</b>	<b>0,00</b>	<b>0,00</b>	<b>180 000,00</b>
<b>Mittel aus Geldfluss aus der operativen Gebarung</b>		<b>0,00</b>	<b>0,00</b>	<b>0,00</b>	<b>0,00</b>	<b>0,00</b>	<b>0,00</b>	<b>0,00</b>	<b>0,00</b>
<b>Bedarfszuweisungen/KTZ</b>		<b>0,00</b>	<b>30 000,00</b>	<b>0,00</b>	<b>0,00</b>	<b>0,00</b>	<b>0,00</b>	<b>0,00</b>	<b>30 000,00</b>
6/240122+301000	Kapitaltransfers von Ländern, Landesfonds und Landeskammern		30 000,00						30 000,00
<b>Haushaltsrücklagen/Zahlungsmittelreserven</b>		<b>0,00</b>	<b>0,00</b>	<b>0,00</b>	<b>0,00</b>	<b>0,00</b>	<b>0,00</b>	<b>0,00</b>	<b>0,00</b>
<b>Sonstige Kapitaltransfers und Subventionen</b>		<b>0,00</b>	<b>0,00</b>	<b>0,00</b>	<b>0,00</b>	<b>0,00</b>	<b>0,00</b>	<b>0,00</b>	<b>0,00</b>
<b>Darlehen/Innere Darlehen</b>		<b>0,00</b>	<b>150 000,00</b>	<b>0,00</b>	<b>0,00</b>	<b>0,00</b>	<b>0,00</b>	<b>0,00</b>	<b>150 000,00</b>
350169/24012	KG-Satzäcker Container		150 000,00						150 000,00
<b>Finanzierungsleasing</b>		<b>0,00</b>	<b>0,00</b>	<b>0,00</b>	<b>0,00</b>	<b>0,00</b>	<b>0,00</b>	<b>0,00</b>	<b>0,00</b>
<b>Veräußerung langfristiges Vermögen und Sonstiges</b>		<b>0,00</b>	<b>0,00</b>	<b>0,00</b>	<b>0,00</b>	<b>0,00</b>	<b>0,00</b>	<b>0,00</b>	<b>0,00</b>
<b>Finanzierungsergebnis 1240122</b>		<b>0,00</b>	<b>0,00</b>	<b>0,00</b>	<b>0,00</b>	<b>0,00</b>	<b>0,00</b>	<b>0,00</b>	<b>0,00</b>
	<i>inklusive Vorjahre (gerundet)</i>		<b>0,00</b>	<b>0,00</b>	<b>0,00</b>	<b>0,00</b>	<b>0,00</b>	<b>0,00</b>	

Vorhaben	Vorhabensbezeichnung	RA Vorjahre	VA 2025	VA 2026	Plan 2027	Plan 2028	Plan 2029	Plan 2030	Plan Gesamt (gerundet)
Konto	Bezeichnung								
<b>1265100</b>	<b>Tennisanlage Wöllersdorf (2022 bis 2026)</b>								
	Geplante Gesamtkosten:		240 000,00						
	<b>Auszahlungen - Investitionen - Mittelverwendung</b>	<b>258 821,93</b>	<b>0,00</b>	<b>0,00</b>	<b>0,00</b>	<b>0,00</b>	<b>0,00</b>	<b>0,00</b>	<b>258 800,00</b>
	<b>Anschaffungs- oder Herstellungskosten</b>	<b>258 821,93</b>	<b>0,00</b>	<b>0,00</b>	<b>0,00</b>	<b>0,00</b>	<b>0,00</b>	<b>0,00</b>	<b>258 800,00</b>
5/265100-006000	Sonstige Grundstückseinrichtungen	258 821,93							258 800,00
	<b>Einzahlungen - Finanzierung - Mittelaufbringung</b>	<b>173 821,93</b>	<b>85 000,00</b>	<b>0,00</b>	<b>0,00</b>	<b>0,00</b>	<b>0,00</b>	<b>0,00</b>	<b>258 800,00</b>
	<b>Mittel aus Geldfluss aus der operativen Gebarung</b>	<b>120 000,00</b>	<b>0,00</b>	<b>0,00</b>	<b>0,00</b>	<b>0,00</b>	<b>0,00</b>	<b>0,00</b>	<b>120 000,00</b>
6/265100+829910	Sonstige Erträge	120 000,00							120 000,00
	<b>Bedarfszuweisungen/KTZ</b>	<b>50 000,00</b>	<b>0,00</b>	<b>0,00</b>	<b>0,00</b>	<b>0,00</b>	<b>0,00</b>	<b>0,00</b>	<b>50 000,00</b>
6/265100+301000	Kapitaltransfers von Ländern, Landesfonds und Landeskammern	40 000,00							40 000,00
6/265100+871000	Kapitaltransfers aus Gemeinde-Bedarfszuweisungsmittel	10 000,00							10 000,00
	<b>Haushaltsrücklagen/Zahlungsmittelreserven</b>	<b>0,00</b>	<b>0,00</b>	<b>0,00</b>	<b>0,00</b>	<b>0,00</b>	<b>0,00</b>	<b>0,00</b>	<b>0,00</b>
	<b>Sonstige Kapitaltransfers und Subventionen</b>	<b>3 821,93</b>	<b>85 000,00</b>	<b>0,00</b>	<b>0,00</b>	<b>0,00</b>	<b>0,00</b>	<b>0,00</b>	<b>88 800,00</b>
6/265100+307000	Kapitaltransfers von privaten Haushalten und privaten Organisationen ohne Erwerbszweck und andere	3 821,93	85 000,00						88 800,00
	<b>Darlehen/Innere Darlehen</b>	<b>0,00</b>	<b>0,00</b>	<b>0,00</b>	<b>0,00</b>	<b>0,00</b>	<b>0,00</b>	<b>0,00</b>	<b>0,00</b>
	<b>Finanzierungsleasing</b>	<b>0,00</b>	<b>0,00</b>	<b>0,00</b>	<b>0,00</b>	<b>0,00</b>	<b>0,00</b>	<b>0,00</b>	<b>0,00</b>
	<b>Veräußerung langfristiges Vermögen und Sonstiges</b>	<b>0,00</b>	<b>0,00</b>	<b>0,00</b>	<b>0,00</b>	<b>0,00</b>	<b>0,00</b>	<b>0,00</b>	<b>0,00</b>
	<b>Finanzierungsergebnis 1265100</b>	<b>-85 000,00</b>	<b>85 000,00</b>	<b>0,00</b>	<b>0,00</b>	<b>0,00</b>	<b>0,00</b>	<b>0,00</b>	<b>0,00</b>
	<i>inklusive Vorjahre (gerundet)</i>		<b>0,00</b>	<b>0,00</b>	<b>0,00</b>	<b>0,00</b>	<b>0,00</b>	<b>0,00</b>	

Vorhaben	Vorhabensbezeichnung	RA Vorjahre	VA 2025	VA 2026	Plan 2027	Plan 2028	Plan 2029	Plan 2030	Plan Gesamt (gerundet)
Konto	Bezeichnung								
<b>1460000</b>	<b>Feuerwehr Steinabrückl Fahrzeug (2018 bis 2030)</b>								
	<b>Auszahlungen - Investitionen - Mittelverwendung</b>	<b>190 011,95</b>	<b>0,00</b>	<b>0,00</b>	<b>0,00</b>	<b>0,00</b>	<b>0,00</b>	<b>0,00</b>	<b>190 000,00</b>
	<b>Anschaffungs- oder Herstellungskosten</b>	<b>190 011,95</b>	<b>0,00</b>	<b>0,00</b>	<b>0,00</b>	<b>0,00</b>	<b>0,00</b>	<b>0,00</b>	<b>190 000,00</b>
5/164100-040000	Fahrzeuge	190 011,95							190 000,00
	<b>Einzahlungen - Finanzierung - Mittelaufbringung</b>	<b>180 011,95</b>	<b>10 000,00</b>	<b>0,00</b>	<b>0,00</b>	<b>0,00</b>	<b>0,00</b>	<b>0,00</b>	<b>190 000,00</b>
	<b>Mittel aus Geldfluss aus der operativen Gebarung</b>	<b>85 011,95</b>	<b>0,00</b>	<b>0,00</b>	<b>0,00</b>	<b>0,00</b>	<b>0,00</b>	<b>0,00</b>	<b>85 000,00</b>
5/164100-729960	Sonstige Aufwendungen	-5 262,67							-5 300,00
6/164100+829910	Sonstige Erträge	90 274,62							90 300,00
	<b>Bedarfszuweisungen/KTZ</b>	<b>0,00</b>	<b>0,00</b>	<b>0,00</b>	<b>0,00</b>	<b>0,00</b>	<b>0,00</b>	<b>0,00</b>	<b>0,00</b>
	<b>Haushaltsrücklagen/Zahlungsmittelreserven</b>	<b>0,00</b>	<b>0,00</b>	<b>0,00</b>	<b>0,00</b>	<b>0,00</b>	<b>0,00</b>	<b>0,00</b>	<b>0,00</b>
	<b>Sonstige Kapitaltransfers und Subventionen</b>	<b>95 000,00</b>	<b>10 000,00</b>	<b>0,00</b>	<b>0,00</b>	<b>0,00</b>	<b>0,00</b>	<b>0,00</b>	<b>105 000,00</b>
6/164100+303000	Kapitaltransferzahlungen von sonst. Trägern des öffentlichen Rechts	30 000,00	10 000,00						40 000,00
6/164100+307000	Kapitaltransferzahlungen von priv. Organisationen (ohne Erwerbszw.)	65 000,00							65 000,00
	<b>Darlehen/Innere Darlehen</b>	<b>0,00</b>	<b>0,00</b>	<b>0,00</b>	<b>0,00</b>	<b>0,00</b>	<b>0,00</b>	<b>0,00</b>	<b>0,00</b>
	<b>Finanzierungsleasing</b>	<b>0,00</b>	<b>0,00</b>	<b>0,00</b>	<b>0,00</b>	<b>0,00</b>	<b>0,00</b>	<b>0,00</b>	<b>0,00</b>
	<b>Veräußerung langfristiges Vermögen und Sonstiges</b>	<b>0,00</b>	<b>0,00</b>	<b>0,00</b>	<b>0,00</b>	<b>0,00</b>	<b>0,00</b>	<b>0,00</b>	<b>0,00</b>
<b>Finanzierungsergebnis 1460000</b>		<b>-10 000,00</b>	<b>10 000,00</b>	<b>0,00</b>	<b>0,00</b>	<b>0,00</b>	<b>0,00</b>	<b>0,00</b>	<b>0,00</b>
	<i>inklusive Vorjahre (gerundet)</i>		<b>0,00</b>	<b>0,00</b>	<b>0,00</b>	<b>0,00</b>	<b>0,00</b>	<b>0,00</b>	

Vorhaben	Vorhabensbezeichnung	RA Vorjahre	VA 2025	VA 2026	Plan 2027	Plan 2028	Plan 2029	Plan 2030	Plan Gesamt (gerundet)
Konto	Bezeichnung								
<b>1481000</b>	<b>Feuerwehr Wöllersdorf Ersatz-KFZ (2024 bis 2026)</b>								
	<b>Auszahlungen - Investitionen - Mittelverwendung</b>	<b>0,00</b>	<b>87 000,00</b>	<b>0,00</b>	<b>0,00</b>	<b>0,00</b>	<b>0,00</b>	<b>0,00</b>	<b>87 000,00</b>
	<b>Anschaffungs- oder Herstellungskosten</b>	<b>0,00</b>	<b>87 000,00</b>	<b>0,00</b>	<b>0,00</b>	<b>0,00</b>	<b>0,00</b>	<b>0,00</b>	<b>87 000,00</b>
5/164400-040000	Fahrzeuge		87 000,00						87 000,00
	<b>Einzahlungen - Finanzierung - Mittelaufbringung</b>	<b>0,00</b>	<b>87 000,00</b>	<b>0,00</b>	<b>0,00</b>	<b>0,00</b>	<b>0,00</b>	<b>0,00</b>	<b>87 000,00</b>
	<b>Mittel aus Geldfluss aus der operativen Gebarung</b>	<b>0,00</b>	<b>24 500,00</b>	<b>0,00</b>	<b>0,00</b>	<b>0,00</b>	<b>0,00</b>	<b>0,00</b>	<b>24 500,00</b>
6/164400+899000	Entnahmen aus Verrechnungsrücklagen zwischen operativer Gebarung und Projekten		24 500,00						24 500,00
	<b>Bedarfszuweisungen/KTZ</b>	<b>0,00</b>	<b>0,00</b>	<b>0,00</b>	<b>0,00</b>	<b>0,00</b>	<b>0,00</b>	<b>0,00</b>	<b>0,00</b>
	<b>Haushaltsrücklagen/Zahlungsmittelreserven</b>	<b>0,00</b>	<b>0,00</b>	<b>0,00</b>	<b>0,00</b>	<b>0,00</b>	<b>0,00</b>	<b>0,00</b>	<b>0,00</b>
	<b>Sonstige Kapitaltransfers und Subventionen</b>	<b>0,00</b>	<b>62 500,00</b>	<b>0,00</b>	<b>0,00</b>	<b>0,00</b>	<b>0,00</b>	<b>0,00</b>	<b>62 500,00</b>
6/164400+303000	Kapitaltransfers von sonstigen Trägern des öffentlichen Rechts und Sozialversicherungsträgern		21 500,00						21 500,00
6/164400+307000	Kapitaltransfers von privaten Haushalten und privaten Organisationen ohne Erwerbszweck und andere		41 000,00						41 000,00
	<b>Darlehen/Innere Darlehen</b>	<b>0,00</b>	<b>0,00</b>	<b>0,00</b>	<b>0,00</b>	<b>0,00</b>	<b>0,00</b>	<b>0,00</b>	<b>0,00</b>
	<b>Finanzierungsleasing</b>	<b>0,00</b>	<b>0,00</b>	<b>0,00</b>	<b>0,00</b>	<b>0,00</b>	<b>0,00</b>	<b>0,00</b>	<b>0,00</b>
	<b>Veräußerung langfristiges Vermögen und Sonstiges</b>	<b>0,00</b>	<b>0,00</b>	<b>0,00</b>	<b>0,00</b>	<b>0,00</b>	<b>0,00</b>	<b>0,00</b>	<b>0,00</b>
<b>Finanzierungsergebnis 1481000</b>		<b>0,00</b>	<b>0,00</b>	<b>0,00</b>	<b>0,00</b>	<b>0,00</b>	<b>0,00</b>	<b>0,00</b>	<b>0,00</b>
	<i>inklusive Vorjahre (gerundet)</i>		<b>0,00</b>	<b>0,00</b>	<b>0,00</b>	<b>0,00</b>	<b>0,00</b>	<b>0,00</b>	

# Voranschlag 2026

Marktgemeinde Wöllersdorf-Steinabrückl

# Nachweis der Investitionen mit Erläuterungen (nur VC 1)

Vorhaben	Vorhabensbezeichnung	RA Vorjahre	VA 2025	VA 2026	Plan 2027	Plan 2028	Plan 2029	Plan 2030	Plan Gesamt (gerundet)
Konto	Bezeichnung								
<b>1640000</b>	<b>Leitsystem (2026 bis 2026)</b>								
	<b>Auszahlungen - Investitionen - Mittelverwendung</b>	<b>0,00</b>	<b>0,00</b>	<b>90 000,00</b>	<b>0,00</b>	<b>0,00</b>	<b>0,00</b>	<b>0,00</b>	<b>90 000,00</b>
	<b>Anschaffungs- oder Herstellungskosten</b>	<b>0,00</b>	<b>0,00</b>	<b>90 000,00</b>	<b>0,00</b>	<b>0,00</b>	<b>0,00</b>	<b>0,00</b>	<b>90 000,00</b>
5/640000-042742	Leitsystem			90 000,00					90 000,00
	<b>Einzahlungen - Finanzierung - Mittelaufbringung</b>	<b>0,00</b>	<b>0,00</b>	<b>90 000,00</b>	<b>0,00</b>	<b>0,00</b>	<b>0,00</b>	<b>0,00</b>	<b>90 000,00</b>
	<b>Mittel aus Geldfluss aus der operativen Gebarung</b>	<b>0,00</b>	<b>0,00</b>	<b>10 000,00</b>	<b>0,00</b>	<b>0,00</b>	<b>0,00</b>	<b>0,00</b>	<b>10 000,00</b>
6/640000+899000	Entnahmen aus Verrechnungsrücklagen zwischen operativer Gebarung und Projekten			10 000,00					10 000,00
	<b>Bedarfszuweisungen/KTZ</b>	<b>0,00</b>	<b>0,00</b>	<b>20 000,00</b>	<b>0,00</b>	<b>0,00</b>	<b>0,00</b>	<b>0,00</b>	<b>20 000,00</b>
6/640000+301000	Kapitaltransfers von L. (Leitsystem)			20 000,00					20 000,00
	<b>Haushaltsrücklagen/Zahlungsmittelreserven</b>	<b>0,00</b>	<b>0,00</b>	<b>0,00</b>	<b>0,00</b>	<b>0,00</b>	<b>0,00</b>	<b>0,00</b>	<b>0,00</b>
	<b>Sonstige Kapitaltransfers und Subventionen</b>	<b>0,00</b>	<b>0,00</b>	<b>60 000,00</b>	<b>0,00</b>	<b>0,00</b>	<b>0,00</b>	<b>0,00</b>	<b>60 000,00</b>
6/640000+300742	Kapitaltransfers von Bund, BBG			60 000,00					60 000,00
	<b>Darlehen/Innere Darlehen</b>	<b>0,00</b>	<b>0,00</b>	<b>0,00</b>	<b>0,00</b>	<b>0,00</b>	<b>0,00</b>	<b>0,00</b>	<b>0,00</b>
	<b>Finanzierungsleasing</b>	<b>0,00</b>	<b>0,00</b>	<b>0,00</b>	<b>0,00</b>	<b>0,00</b>	<b>0,00</b>	<b>0,00</b>	<b>0,00</b>
	<b>Veräußerung langfristiges Vermögen und Sonstiges</b>	<b>0,00</b>	<b>0,00</b>	<b>0,00</b>	<b>0,00</b>	<b>0,00</b>	<b>0,00</b>	<b>0,00</b>	<b>0,00</b>
<b>Finanzierungsergebnis 1640000</b>		<b>0,00</b>	<b>0,00</b>	<b>0,00</b>	<b>0,00</b>	<b>0,00</b>	<b>0,00</b>	<b>0,00</b>	<b>0,00</b>
	<i>inklusive Vorjahre (gerundet)</i>		<b>0,00</b>	<b>0,00</b>	<b>0,00</b>	<b>0,00</b>	<b>0,00</b>	<b>0,00</b>	

**Voranschlag 2026**

Marktgemeinde Wöllersdorf-Steinabrückl

**Nachweis der Investitionen mit Erläuterungen (nur VC 1)**

Vorhaben	Vorhabensbezeichnung	RA Vorjahre	VA 2025	VA 2026	Plan 2027	Plan 2028	Plan 2029	Plan 2030	Plan Gesamt (gerundet)
Konto	Bezeichnung								
<b>1850000</b>	<b>Sanierung Römerstraße (2026 bis 2030)</b>								
	<b>Auszahlungen - Investitionen - Mittelverwendung</b>	<b>0,00</b>	<b>0,00</b>	<b>0,00</b>	<b>185 000,00</b>	<b>185 000,00</b>	<b>0,00</b>	<b>0,00</b>	<b>370 000,00</b>
	<b>Anschaffungs- oder Herstellungskosten</b>	<b>0,00</b>	<b>0,00</b>	<b>0,00</b>	<b>185 000,00</b>	<b>185 000,00</b>	<b>0,00</b>	<b>0,00</b>	<b>370 000,00</b>
5/850170-050000	Sonderanlagen				185 000,00	185 000,00			370 000,00
	<b>Einzahlungen - Finanzierung - Mittelaufbringung</b>	<b>0,00</b>	<b>0,00</b>	<b>0,00</b>	<b>185 000,00</b>	<b>185 000,00</b>	<b>0,00</b>	<b>0,00</b>	<b>370 000,00</b>
	<b>Mittel aus Geldfluss aus der operativen Gebarung</b>	<b>0,00</b>	<b>0,00</b>	<b>0,00</b>	<b>0,00</b>	<b>0,00</b>	<b>0,00</b>	<b>0,00</b>	<b>0,00</b>
	<b>Bedarfszuweisungen/KTZ</b>	<b>0,00</b>	<b>0,00</b>	<b>0,00</b>	<b>0,00</b>	<b>0,00</b>	<b>0,00</b>	<b>0,00</b>	<b>0,00</b>
	<b>Haushaltsrücklagen/Zahlungsmittelreserven</b>	<b>0,00</b>	<b>0,00</b>	<b>0,00</b>	<b>0,00</b>	<b>0,00</b>	<b>0,00</b>	<b>0,00</b>	<b>0,00</b>
	<b>Sonstige Kapitaltransfers und Subventionen</b>	<b>0,00</b>	<b>0,00</b>	<b>0,00</b>	<b>0,00</b>	<b>0,00</b>	<b>0,00</b>	<b>0,00</b>	<b>0,00</b>
	<b>Darlehen/Innere Darlehen</b>	<b>0,00</b>	<b>0,00</b>	<b>0,00</b>	<b>185 000,00</b>	<b>185 000,00</b>	<b>0,00</b>	<b>0,00</b>	<b>370 000,00</b>
657/1	Sanierung Römerstraße				185 000,00	185 000,00			370 000,00
	<b>Finanzierungsleasing</b>	<b>0,00</b>	<b>0,00</b>	<b>0,00</b>	<b>0,00</b>	<b>0,00</b>	<b>0,00</b>	<b>0,00</b>	<b>0,00</b>
	<b>Veräußerung langfristiges Vermögen und Sonstiges</b>	<b>0,00</b>	<b>0,00</b>	<b>0,00</b>	<b>0,00</b>	<b>0,00</b>	<b>0,00</b>	<b>0,00</b>	<b>0,00</b>
<b>Finanzierungsergebnis 1850000</b>		<b>0,00</b>	<b>0,00</b>	<b>0,00</b>	<b>0,00</b>	<b>0,00</b>	<b>0,00</b>	<b>0,00</b>	<b>0,00</b>
	<i>inklusive Vorjahre (gerundet)</i>		<b>0,00</b>	<b>0,00</b>	<b>0,00</b>	<b>0,00</b>	<b>0,00</b>	<b>0,00</b>	

Vorhaben	Vorhabensbezeichnung	RA Vorjahre	VA 2025	VA 2026	Plan 2027	Plan 2028	Plan 2029	Plan 2030	Plan Gesamt (gerundet)
Konto	Bezeichnung								
<b>1850180</b>	<b>Sanierung Triftweg (2026 bis 2030)</b>								
Auszahlungen - Investitionen - Mittelverwendung		0,00	0,00	0,00	0,00	0,00	273 000,00	273 000,00	546 000,00
Anschaffungs- oder Herstellungskosten		0,00	0,00	0,00	0,00	0,00	273 000,00	273 000,00	546 000,00
5/850180-050000	Sonderanlagen						273 000,00	273 000,00	546 000,00
Einzahlungen - Finanzierung - Mittelaufbringung		0,00	0,00	0,00	0,00	0,00	273 000,00	273 000,00	546 000,00
Mittel aus Geldfluss aus der operativen Gebarung		0,00	0,00	0,00	0,00	0,00	0,00	0,00	0,00
Bedarfszuweisungen/KTZ		0,00	0,00	0,00	0,00	0,00	0,00	0,00	0,00
Haushaltsrücklagen/Zahlungsmittelreserven		0,00	0,00	0,00	0,00	0,00	0,00	0,00	0,00
Sonstige Kapitaltransfers und Subventionen		0,00	0,00	0,00	0,00	0,00	0,00	0,00	0,00
Darlehen/Innere Darlehen		0,00	0,00	0,00	0,00	0,00	273 000,00	273 000,00	546 000,00
658/1	Sanierung Triftweg						273 000,00	273 000,00	546 000,00
Finanzierungsleasing		0,00	0,00	0,00	0,00	0,00	0,00	0,00	0,00
Veräußerung langfristiges Vermögen und Sonstiges		0,00	0,00	0,00	0,00	0,00	0,00	0,00	0,00
<b>Finanzierungsergebnis 1850180</b>		<b>0,00</b>	<b>0,00</b>	<b>0,00</b>	<b>0,00</b>	<b>0,00</b>	<b>0,00</b>	<b>0,00</b>	<b>0,00</b>
	<i>inklusive Vorjahre (gerundet)</i>		<b>0,00</b>	<b>0,00</b>	<b>0,00</b>	<b>0,00</b>	<b>0,00</b>	<b>0,00</b>	

Salden Finanzierungsergebnisse		RA Vorjahre	VA 2025	VA 2026	Plan 2027	Plan 2028	Plan 2029	Plan 2030	Plan Gesamt (gerundet)
1000004	Straßen- und Wegebau (2000 bis 2040)								
	Auszahlungen - Investitionen - Mittelverwendung	3 028 221,49	440 000,00	490 000,00	440 000,00	440 000,00	440 000,00	440 000,00	5 718 200,00
	Einzahlungen - Finanzierung - Mittelherkunft	3 028 221,49	440 000,00	490 000,00	440 000,00	440 000,00	440 000,00	440 000,00	5 718 200,00
		0,00	0,00	0,00	0,00	0,00	0,00	0,00	0,00
	<i>inklusive Vorjahre (gerundet)</i>		0,00	0,00	0,00	0,00	0,00	0,00	
1000006	Abwasserbeseitigung ABA 12 Fischaberg BW-A2 (2016 bis 2040)								
	Auszahlungen - Investitionen - Mittelverwendung	36 617,21	216 000,00	216 000,00	0,00	0,00	0,00	0,00	468 600,00
	Einzahlungen - Finanzierung - Mittelherkunft	36 617,21	216 000,00	216 000,00	0,00	0,00	0,00	0,00	468 600,00
		0,00	0,00	0,00	0,00	0,00	0,00	0,00	0,00
	<i>inklusive Vorjahre (gerundet)</i>		0,00	0,00	0,00	0,00	0,00	0,00	
1000009	Land- und forstwirtschaftlicher Wegebau (2000 bis 2040)								
	Auszahlungen - Investitionen - Mittelverwendung	41 997,23	10 000,00	10 000,00	10 000,00	10 000,00	10 000,00	10 000,00	102 000,00
	Einzahlungen - Finanzierung - Mittelherkunft	41 997,23	10 000,00	10 000,00	10 000,00	10 000,00	10 000,00	10 000,00	102 000,00
		0,00	0,00	0,00	0,00	0,00	0,00	0,00	0,00
	<i>inklusive Vorjahre (gerundet)</i>		0,00	0,00	0,00	0,00	0,00	0,00	
1000010	Liegenschaften (2000 bis 2040)								
	Auszahlungen - Investitionen - Mittelverwendung	467 448,65	30 000,00	30 000,00	30 000,00	30 000,00	30 000,00	30 000,00	647 400,00
	Einzahlungen - Finanzierung - Mittelherkunft	467 448,65	30 000,00	30 000,00	30 000,00	30 000,00	30 000,00	30 000,00	647 400,00
		0,00	0,00	0,00	0,00	0,00	0,00	0,00	0,00
	<i>inklusive Vorjahre (gerundet)</i>		0,00	0,00	0,00	0,00	0,00	0,00	
1000015	Wasserversorgung BA 12 Fischaberg BW-A2 (2015 bis 2040)								
	Auszahlungen - Investitionen - Mittelverwendung	8 580,00	277 000,00	285 600,00	0,00	0,00	0,00	0,00	571 200,00
	Einzahlungen - Finanzierung - Mittelherkunft	0,00	285 600,00	285 600,00	0,00	0,00	0,00	0,00	571 200,00
		-8 580,00	8 600,00	0,00	0,00	0,00	0,00	0,00	0,00
	<i>inklusive Vorjahre (gerundet)</i>		0,00	0,00	0,00	0,00	0,00	0,00	
1000022	Errichtung eines Bauhofes (2000 bis 2030)								
	Auszahlungen - Investitionen - Mittelverwendung	1 766 010,65	923 000,00	0,00	0,00	0,00	0,00	0,00	2 689 000,00
	Einzahlungen - Finanzierung - Mittelherkunft	1 766 010,65	923 000,00	0,00	0,00	0,00	0,00	0,00	2 689 000,00
		0,00	0,00	0,00	0,00	0,00	0,00	0,00	0,00
	<i>inklusive Vorjahre (gerundet)</i>		0,00	0,00	0,00	0,00	0,00	0,00	
1000035	Wohn- und Geschäftsgebäude (2000 bis 2040)								
	Auszahlungen - Investitionen - Mittelverwendung	589 460,00	0,00	0,00	0,00	0,00	0,00	0,00	589 500,00
	Einzahlungen - Finanzierung - Mittelherkunft	589 460,00	0,00	0,00	0,00	0,00	0,00	0,00	589 500,00
		0,00	0,00	0,00	0,00	0,00	0,00	0,00	0,00
	<i>inklusive Vorjahre (gerundet)</i>		0,00	0,00	0,00	0,00	0,00	0,00	

Salden Finanzierungsergebnisse		RA Vorjahre	VA 2025	VA 2026	Plan 2027	Plan 2028	Plan 2029	Plan 2030	Plan Gesamt (gerundet)
1000039	Projekt Piestingregulierung (2000 bis 2040)								
	Auszahlungen - Investitionen - Mittelverwendung	1 486 512,92	2 000 000,00	1 000 500,00	0,00	0,00	0,00	0,00	4 487 000,00
	Einzahlungen - Finanzierung - Mittelherkunft	1 487 000,24	2 000 000,00	1 000 000,00	0,00	0,00	0,00	0,00	4 487 000,00
		487,32	0,00	-500,00	0,00	0,00	0,00	0,00	0,00
	<i>inklusive Vorjahre (gerundet)</i>		500,00	0,00	0,00	0,00	0,00	0,00	
1000042	Sportplatz/Projekt (2000 bis 2030)								
	Auszahlungen - Investitionen - Mittelverwendung	244 847,76	0,00	0,00	0,00	0,00	0,00	0,00	244 800,00
	Einzahlungen - Finanzierung - Mittelherkunft	200 230,00	44 600,00	0,00	0,00	0,00	0,00	0,00	244 800,00
		-44 617,76	44 600,00	0,00	0,00	0,00	0,00	0,00	0,00
	<i>inklusive Vorjahre (gerundet)</i>		0,00	0,00	0,00	0,00	0,00	0,00	
1240122	Container Satzäcker (2025 bis 2026)								
	Auszahlungen - Investitionen - Mittelverwendung	0,00	180 000,00	0,00	0,00	0,00	0,00	0,00	180 000,00
	Einzahlungen - Finanzierung - Mittelherkunft	0,00	180 000,00	0,00	0,00	0,00	0,00	0,00	180 000,00
		0,00	0,00	0,00	0,00	0,00	0,00	0,00	0,00
	<i>inklusive Vorjahre (gerundet)</i>		0,00	0,00	0,00	0,00	0,00	0,00	
1265100	Tennisanlage Wöllersdorf (2022 bis 2026)								
	Auszahlungen - Investitionen - Mittelverwendung	258 821,93	0,00	0,00	0,00	0,00	0,00	0,00	258 800,00
	Einzahlungen - Finanzierung - Mittelherkunft	173 821,93	85 000,00	0,00	0,00	0,00	0,00	0,00	258 800,00
		-85 000,00	85 000,00	0,00	0,00	0,00	0,00	0,00	0,00
	<i>inklusive Vorjahre (gerundet)</i>		0,00	0,00	0,00	0,00	0,00	0,00	
1460000	Feuerwehr Steinabrückl Fahrzeug (2018 bis 2030)								
	Auszahlungen - Investitionen - Mittelverwendung	190 011,95	0,00	0,00	0,00	0,00	0,00	0,00	190 000,00
	Einzahlungen - Finanzierung - Mittelherkunft	180 011,95	10 000,00	0,00	0,00	0,00	0,00	0,00	190 000,00
		-10 000,00	10 000,00	0,00	0,00	0,00	0,00	0,00	0,00
	<i>inklusive Vorjahre (gerundet)</i>		0,00	0,00	0,00	0,00	0,00	0,00	
1481000	Feuerwehr Wöllersdorf Ersatz-KFZ (2024 bis 2026)								
	Auszahlungen - Investitionen - Mittelverwendung	0,00	87 000,00	0,00	0,00	0,00	0,00	0,00	87 000,00
	Einzahlungen - Finanzierung - Mittelherkunft	0,00	87 000,00	0,00	0,00	0,00	0,00	0,00	87 000,00
		0,00	0,00	0,00	0,00	0,00	0,00	0,00	0,00
	<i>inklusive Vorjahre (gerundet)</i>		0,00	0,00	0,00	0,00	0,00	0,00	
1640000	Leitsystem (2026 bis 2026)								
	Auszahlungen - Investitionen - Mittelverwendung	0,00	0,00	90 000,00	0,00	0,00	0,00	0,00	90 000,00
	Einzahlungen - Finanzierung - Mittelherkunft	0,00	0,00	90 000,00	0,00	0,00	0,00	0,00	90 000,00
		0,00	0,00	0,00	0,00	0,00	0,00	0,00	0,00
	<i>inklusive Vorjahre (gerundet)</i>		0,00	0,00	0,00	0,00	0,00	0,00	

Salden Finanzierungsergebnisse		RA Vorjahre	VA 2025	VA 2026	Plan 2027	Plan 2028	Plan 2029	Plan 2030	Plan Gesamt (gerundet)
1850000	Sanierung Römerstraße (2026 bis 2030)								
	Auszahlungen - Investitionen - Mittelverwendung	0,00	0,00	0,00	185 000,00	185 000,00	0,00	0,00	370 000,00
	Einzahlungen - Finanzierung - Mittelherkunft	0,00	0,00	0,00	185 000,00	185 000,00	0,00	0,00	370 000,00
		0,00	0,00	0,00	0,00	0,00	0,00	0,00	0,00
	<i>inklusive Vorjahre (gerundet)</i>		0,00	0,00	0,00	0,00	0,00	0,00	
1850180	Sanierung Triftweg (2026 bis 2030)								
	Auszahlungen - Investitionen - Mittelverwendung	0,00	0,00	0,00	0,00	0,00	273 000,00	273 000,00	546 000,00
	Einzahlungen - Finanzierung - Mittelherkunft	0,00	0,00	0,00	0,00	0,00	273 000,00	273 000,00	546 000,00
		0,00	0,00	0,00	0,00	0,00	0,00	0,00	0,00
	<i>inklusive Vorjahre (gerundet)</i>		0,00	0,00	0,00	0,00	0,00	0,00	
<b>Saldo Investive Einzelvorhaben</b>		<b>-147 710,44</b>	<b>148 200,00</b>	<b>-500,00</b>	<b>0,00</b>	<b>0,00</b>	<b>0,00</b>	<b>0,00</b>	<b>0,00</b>
	<i>inklusive Vorjahre (gerundet)</i>		<b>500,00</b>	<b>0,00</b>	<b>0,00</b>	<b>0,00</b>	<b>0,00</b>	<b>0,00</b>	
<b>Saldo der gesamten Investitionstätigkeit</b>		<b>-147 710,44</b>	<b>148 200,00</b>	<b>-500,00</b>	<b>0,00</b>	<b>0,00</b>	<b>0,00</b>	<b>0,00</b>	<b>0,00</b>
	<i>inklusive Vorjahre (gerundet)</i>		<b>500,00</b>	<b>0,00</b>	<b>0,00</b>	<b>0,00</b>	<b>0,00</b>	<b>0,00</b>	



Nachweis der sonstigen Investitionen (nur VC 2)



Vorhaben	Vorhabensbezeichnung		VA 2025	VA 2026	Plan 2027	Plan 2028	Plan 2029	Plan 2030
Konto	Bezeichnung							
<b>277723</b>	<b>Sonstige Investitionen 2023 (2023 bis 2029)</b>							
	<b>Auszahlungen - Investitionen - Mittelverwendung</b>		<b>301 000,00</b>	<b>285 500,00</b>	<b>229 300,00</b>	<b>199 400,00</b>	<b>261 700,00</b>	<b>0,00</b>
	<b>Anschaffungs- oder Herstellungskosten</b>		<b>301 000,00</b>	<b>285 500,00</b>	<b>229 300,00</b>	<b>199 400,00</b>	<b>261 700,00</b>	<b>0,00</b>
1/010000-042000	Amtsausstattung		7 000,00	3 000,00	3 000,00	3 000,00	3 000,00	
1/010000-070000	Aktivierungsfähige Rechte (immaterielle Vermögenswerte) - Homepage			18 000,00				
1/012000-042000	Amtsausstattung							
1/012100-042000	Betriebsausstattung							
1/029000-042000	Amts-, Betriebs- und Geschäftsausstattung							
1/030000-042000	Amtsausstattung			14 000,00				
1/164100-042000	Betriebsausstattung							
1/211000-042000	Betriebsausstattung		10 000,00	5 000,00	5 000,00	5 000,00	5 000,00	
1/211100-042000	Betriebsausstattung		15 000,00	5 000,00	5 000,00	5 000,00	5 000,00	
1/211200-042000	Amts-, Betriebs- und Geschäftsausstattung (Musikinstrumente)		16 000,00	16 000,00	16 000,00	16 000,00	16 000,00	
1/240000-040000	Fahrzeuge							
1/240000-042000	Betriebsausstattung		2 000,00	2 000,00	2 000,00	2 000,00	2 000,00	
1/240100-040000	Fahrzeuge							
1/240100-042000	Betriebsausstattung		2 000,00	2 000,00	2 000,00	2 000,00	2 000,00	
1/240120-040000	Fahrzeuge							
1/240120-042000	Betriebsausstattung			1 000,00	1 000,00	1 000,00	1 000,00	
1/240130-040000	Fahrzeuge							
1/240130-042000	Betriebsausstattung		2 000,00	2 000,00	2 000,00	2 000,00	2 000,00	
1/240200-040000	Fahrzeuge							
1/240200-042000	Betriebsausstattung		1 000,00	1 000,00	1 000,00	1 000,00	1 000,00	
1/250000-040000	Fahrzeuge							
1/250100-040000	Fahrzeuge							
1/250100-042000	Betriebsausstattung							
1/263000-042000	Betriebsausstattung		5 000,00	5 000,00	5 000,00	5 000,00	5 000,00	
1/263100-042000	Betriebsausstattung		1 000,00	1 000,00	1 000,00	1 000,00	1 000,00	
1/341000-042000	Betriebsausstattung		500,00	500,00	500,00	500,00	500,00	
1/380200-042000	Betriebsausstattung		500,00					
1/469100-042000	Amts-, Betriebs- und Geschäftsausstattung		2 000,00					
1/510000-042000	Betriebsausstattung		10 000,00					
1/612000-050000	Sonderanlagen		3 000,00	3 000,00	3 000,00	3 000,00	3 000,00	
1/640000-050000	Sonderanlagen		7 000,00	5 000,00	5 000,00	5 000,00	5 000,00	

Vorhaben	Vorhabensbezeichnung		VA 2025	VA 2026	Plan 2027	Plan 2028	Plan 2029	Plan 2030
Konto	Bezeichnung							
1/814000-040000	Fahrzeuge		1 000,00					
1/815000-006000	Errichtung von Neuanlagen		30 000,00	10 000,00	10 000,00	10 000,00	10 000,00	
1/815000-020000	Maschinen und maschinelle Anlagen		4 000,00	4 000,00	4 000,00	4 000,00	4 000,00	
1/815000-040000	Fahrzeuge							
1/816000-050000	Sonderanl., Erricht. u. Erw. Straßenbeleuchtung		60 000,00	70 000,00	70 000,00	70 000,00	70 000,00	
1/820000-020000	Ankauf von Maschinen		3 000,00	5 000,00	5 000,00	5 000,00	5 000,00	
1/820000-030000	Werkzeuge u. sonstige Erzeugungshilfsmittel			1 000,00	1 000,00	1 000,00	1 000,00	
1/820000-040000	Fahrzeuge							
1/820000-042000	Betriebsausstattung		28 000,00					
1/850000-004000	Wasser- und Kanalisationsbauten Erweiterung der WVA		5 000,00	5 000,00	5 000,00	5 000,00	5 000,00	
1/850000-020000	Maschinen u. maschinelle Anlagen Software		55 000,00	5 000,00	5 000,00	5 000,00	5 000,00	
1/850000-040000	Fahrzeuge			36 000,00				
1/850000-042000	Betriebsausstattung		1 000,00	36 000,00	47 800,00	17 900,00	80 200,00	
1/850000-050000	Sonst. Grundstückseinr. (Hausanschlüsse)		5 000,00	5 000,00	5 000,00	5 000,00	5 000,00	
1/851000-020000	Maschinen u. maschinelle Anlagen		10 000,00	5 000,00	5 000,00	5 000,00	5 000,00	
1/851000-040000	Fahrzeuge							
1/851000-050000	Sonderanlagen, Kanalnetz, Hausanschl.		5 000,00	10 000,00	10 000,00	10 000,00	10 000,00	
1/852000-040000	Fahrzeuge							
1/853000-020000	Maschinen u. maschinelle Anlagen Software		10 000,00	10 000,00	10 000,00	10 000,00	10 000,00	
1/853000-040000	Fahrzeuge							
1/900000-042000	Amtsausstattung							
<b>Finanzierungsergebnis 2777723</b>			<b>-301 000,00</b>	<b>-285 500,00</b>	<b>-229 300,00</b>	<b>-199 400,00</b>	<b>-261 700,00</b>	<b>0,00</b>

Dienstpostenplan  
- interne Anlage b



Dienstpostenplan															
Verwendungs- zweig <small>(NÖ GBedG 2025)</small>	Verwendung <small>(NÖ GBedG 2025)</small>	Bezeichnung des Dienstzweiges <small>(GBDO/GVBG)</small>	Dienst- zweig Nr. / Tätigkeits- profil		Zahl der Dienst- posten	Verwendungs- bzw. Entlohnungsgruppe		Zahl der Funktions- dienst- posten	Art des Funktions- dienstpostens		Bezeichnung	Funktionsgruppe		Personal- zulage	Hinweis
			<small>(GBDO/GVBG)</small>	<small>(NÖ GBedG 2025)</small>		<small>(GBDO/GVBG)</small>	<small>(NÖ GBedG 2025)</small>		<small>(§ 2 Abs. 3 lit. a - d GBDO)</small>	<small>(§ 6 Abs. 3 Z 1 - 4 NÖ GBedG 2025)</small>		<small>(GBDO/GVBG)</small>	<small>(NÖ GBedG 2025)</small>		
Verwaltungsdienst	Gehobener Dienst	Gehobener Verwaltungsdienst	56	/ 4.2.	1	6	/ V2	1	a	/ 1	Amtsleitung	10	/ FL3	ja	
Verwaltungsdienst	Gehobener Dienst	Gehobener Verwaltungsdienst	56	/ 4.2.	1	6	/ V2	1	d	/ 4	Hauptverantwortlicher Bauamt	8	/ FE2	nein	
Verwaltungsdienst	Gehobener Dienst	Rechnungs-(Buchhaltungs- dienst)	54	/ 4.2.	1	6	/ V2	1	d	/ 4	Hauptverantwortlicher Kassenverwaltung	8	/ FE2	nein	
Verwaltungsdienst	Fachdienst	Rechnungsfachdienst	69	/ 4.1.	1	5	/ V1		/			/			
Verwaltungsdienst	Fachdienst	Verwaltungsfachdienst	71	/ 4.1.	11	5	/ V1		/			/			
Assistenzdienst	Assistenzdienst	Portiere und Telefonisten mit überwiegender Zusatzverwendung	13	/ 2.1.	1	3	/ A2		/			/			
Verwaltungsdienst	Fachdienst	Standesbeamten-(oder Staatsbürgerschafts-)fachdienst	70	/ 4.1.	1	5	/ V1		/			/			
Elementar- und sozialpädagogischer Dienst	Gehobener Dienst	Kindergarten- und Horterzieherdienst	107	/ 7.2.	7	klk	/ P2		/			/			
Elementar- und sozialpädagogischer Dienst	Fachdienst	Kindergartenhilfsdienst	12	/ 7.1.	27	3	/ P1		/			/			
Assistenzdienst	Assistenzdienst	Mittlerer Wirtschaftsdienst	86	/ 2.3.	3	4	/ A2	1	d	/	Hauptverantwortlicher Wasser	6	/	nein	
Assistenzdienst	Assistenzdienst	Mittlerer Wirtschaftsdienst	86	/ 2.3.	1	4	/ A2	1	d	/	Hauptverantwortlicher Gebäudemanagement	6	/	nein	
Assistenzdienst	Assistenzdienst	Mittlerer Wirtschaftsdienst	86	/ 2.3.	1	4	/ A2	1	b	/	Hauptverantwortlicher Wirtschaftshof	6	/	ja	
Technischer Dienst	Fachdienst	Facharbeiter	2	/ 3.1.	7	5	/ T1		/			/			
Hilfsdienst	Hilfsdienst	Hilfsdienst mit einschlägigen Vorkenntnissen (z.B. Bauhilfsarbeiter, Hilfskoch, Amtswart, Postbote, Portier, Telefonist)	15	/ 1.1.	2	2	/ A1		/			/			
Assistenzdienst	Assistenzdienst	Schulwart	16	/ 2.1.	3	2	/ A2		/			/			
Musik- und kunstpädagogischer Dienst		Musikschullehrer	108	/ 8.1.	1	/			/			/			



Personaldaten iSd ÖStp (Anlage 4)



Gruppe 1 - gesamt	Dienstverhältnis zu Gemeinde, dienstleistend in einer Dienststelle, bezahlt aus dem Budget von Gemeinde		Personalaufwendungen				
	Köpfe <sup>3)</sup>	VBÄ <sup>3)</sup>	davon melden Gemeinden optional				gesamt
Bezüge (Unterklasse 50-52)			Nebengebühren (Unterklasse 56)	Dienstgeberbeiträge (Unterklasse 58)	Weitere Aufwendungen	Kontenklasse 5 <sup>2)</sup>	
Beamtinnen und Beamte	k.A.	k.A.	0,00				
Vertragsbedienstete	50,15	41,12	2 305 200,00				
KV-Bedienstete (Kollektivvertrag)	k.A.	k.A.	25 100,00				
Nicht zuordenbar	k.A.	k.A.					
Summe	50,15	41,12	2 330 300,00	161 600,00	601 400,00	0,00	3 093 300,00
<b>darunter (Teilmengen der Gruppe 1)</b>			Länder und Gemeinden melden optional				
	Köpfe <sup>3)</sup>	VBÄ <sup>3)</sup>	Bezüge (Unterklasse 50-52)	Nebengebühren (Unterklasse 56)	Dienstgeberbeiträge (Unterklasse 58)	Weitere Aufwendungen	Kontenklasse 5 <sup>2)</sup>
Musikschullehrerinnen und -lehrer	k.A.	k.A.					
Elementarpädagoginnen und -pädagogen	k.A.	k.A.					
Bedienstete nicht-ausgliederter Krankenanstalten	k.A.	k.A.					
Lehrlinge	k.A.	k.A.					
Summe	k.A.	k.A.					

Gruppe 2 - gesamt	Dienstverhältnis zu Gemeinde, nicht dienstleistend bei Gemeinde <sup>14</sup> , bezahlt aus dem Budget von Gemeinde		Personalaufwendungen				
	Köpfe <sup>3)</sup>	VBÄ <sup>3)</sup>	davon melden Gemeinden optional				gesamt
Bezüge (Unterklasse 50-52)			Nebengebühren (Unterklasse 56)	Dienstgeberbeiträge (Unterklasse 58)	Weitere Aufwendungen	Kontenklasse 5 <sup>2)</sup>	
Beamtinnen und Beamte	k.A.	k.A.					
Vertragsbedienstete	k.A.	k.A.					
Nicht zuordenbar	k.A.	k.A.					
Summe	k.A.	k.A.					

<b>Beamtinnen und Beamte - Pensionistinnen und Pensionisten zum 31.12.2026</b>			
	<b>Köpfe <sup>3)</sup></b>	<b>Ø-Pensionshöhe / Mt. <sup>4)</sup></b>	
Ruhegenussbezieherinnen und -bezieher	k.A.		
Hinterbliebene <sup>5)</sup>	k.A.		
<b>Neue Ruhegenussbezieherinnen und -bezieher im Bezugsjahr 2026</b>			
	<b>Köpfe <sup>3)</sup></b>	<b>Ø-Pensionsantrittsalter</b>	<b>Ø-Pensionshöhe / Mt. <sup>4)</sup></b>
Alterspension <sup>6)</sup>	k.A.		
Dienstunfähigkeit <sup>7)</sup>	k.A.		
vorzeitige Pensionierung mit Abschlag <sup>8)</sup>	k.A.		
vorzeitige Pensionierung ohne Abschlag <sup>9)</sup>	k.A.		
Pensionierungen gesamt	k.A.	0,0	0,0
<b>Gesamter Pensionsaufwand für das Bezugsjahr 2026</b>	31 000,00		
<p>1) gemäß den Vorgaben in Artikel 14 Abs. 2 lit. c ÖStP 2012                  2) Personalrückstellungen und Sachbezüge sind in diese Anlage nicht aufzunehmen                  3) Aus Datenschutzgründen wird dieses Feld erst ab 6 betroffenen Personen ausgewiesen                  4) Durchschnittspension im Dezember laut Personalstatistik-Festlegungen ohne Sonderzahlungen, ohne Pflegegeld und ohne sonstige Transferleistungen; brutto                  5) Witwen-, Witwer-, Waisenversorgungsbezüge und vergleichbare Leistungen                  6) Ruhebezüge aufgrund eines Übertritts in den Ruhestand oder einer vergleichbaren Regelung iSd § 13 BDG 1979                  7) Ruhebezüge aufgrund einer Ruhestandsversetzung wegen dauernder Dienstunfähigkeit iSd § 14 BDG 1979                  8) Ruhebezüge aufgrund einer vorzeitigen Ruhestandsversetzung mit Abschlag iSd §§ 15b, 15c oder 236d BDG 1979                  9) Ruhebezüge aufgrund einer vorzeitigen Ruhestandsversetzung ohne Abschlag                  10) Inkl. Musikschullehrerinnen und -lehrer sowie Elementarpädagoginnen und -pädagogen                  11) Darunter sind Personalgestellungen bei Beteiligungen iSd § 23 VRV 2015 sowie sonstige Personalgestellungen, zB bei anderen Gebietskörperschaften und Körperschaften öffentlichen Rechts zu verstehen.</p>			



Querschnitt (Anlage 5b)



VQS- Pos.	Zuordnung der MVAG	Bezeichnung	Anmerkungen	Gesamt- Haushalt	Haushalt ohne Quasi-KG	Quasi-KG <sup>2</sup>
<b>Mittelaufbringung (Erträge bzw. Einzahlungen und erhaltene Kapitaltransfers)</b>						
10	3111	Einzahlungen aus eigenen Abgaben		3 028 000,00	3 027 000,00	1 000,00
11	2112	Erträge aus Ertragsanteilen		5 385 000,00	5 385 000,00	
12	2113, 2114, 2115	Erträge aus Gebühren, Leistungen, Besitz und wirtschaftlicher Tätigkeit		3 952 400,00	1 003 600,00	2 948 800,00
13	2116	Erträge aus Veräußerungen, sonstige Erträge	ohne Gruppe (Konto) 806, 807, 899	176 100,00	121 600,00	54 500,00
14	2117	Nicht finanzierungswirksame operative Erträge	ohne Gruppe (Konto) 817, 819, 891			
15	212x	Erträge aus Transfers	ohne Gruppe (Konto) 813	919 700,00	828 000,00	91 700,00
16	213x	Finanzerträge	ohne Gruppe (Konto) 818, 821, 825, 826	7 000,00	5 700,00	1 300,00
17	333x	Erhaltene Kapitaltransfers		341 900,00	152 300,00	189 600,00
19	<b>Summe 1 (Mittelaufbringung bereinigt) <sup>3</sup></b>			<b>13 810 100,00</b>	<b>10 523 200,00</b>	<b>3 286 900,00</b>
<b>Mittelverwendung (Aufwendungen)</b>						
20	2211, 2212, 2213	Finanzierungswirksamer Personalaufwand		3 093 300,00	2 955 000,00	138 300,00
21	2221 - 2225	Finanzierungswirksamer Sachaufwand	ohne Gruppe (Konto) 799	4 160 900,00	2 664 400,00	1 496 500,00
22	2226	Verluste aus dem Abgang von Anlagevermögen, Rückstellungen für ausstehende Rechnungen	nur Gruppe (Konto) 683, 688			
23	223x	Transferaufwand	ohne Gruppe (Konto) 696, 761	4 695 200,00	4 369 700,00	325 500,00
24	224x	Finanzaufwand	ohne Gruppe (Konto) 652, 654, 682, 694, 697, 699	186 500,00	86 200,00	100 300,00
29	<b>Summe 2 (Mittelverwendung bereinigt) <sup>3</sup></b>			<b>12 135 900,00</b>	<b>10 075 300,00</b>	<b>2 060 600,00</b>
<b>Vermögensbildung (Sachanlagevermögen), inkl. Vorräte</b>						
30	341x	Immaterielle Vermögenswerte und Sachanlagen (Zugang/Auszahlungen)	ohne Gruppe (Konto) 080-083	2 407 600,00	1 794 000,00	613 600,00
31	331x	Immaterielle Vermögenswerte und Sachanlagen (Abgang/Einzahlungen)	ohne Gruppe (Konto) 080-083, 800-806 (Abgang mit Minus erfassen)	-30 000,00	-30 000,00	
32	3221	Vorräte (Saldo/Auszahlungen)	ohne Unterklasse 40-48			
39	<b>Summe 3 (Vermögensbildung bereinigt) <sup>3</sup></b>			<b>2 377 600,00</b>	<b>1 764 000,00</b>	<b>613 600,00</b>
49	<b>Saldo = Summe 1 - Summe 2 - Summe 3</b>			<b>-703 400,00</b>	<b>-1 316 100,00</b>	<b>612 700,00</b>

VQS- Pos.	Zuordnung der MVAG	Bezeichnung	Anmerkungen	Gesamt- Haushalt	Haushalt ohne Quasi-KG	Quasi-KG <sup>2</sup>
<b>Überrechnung Quasi-Kapitalgesellschaften (Quasi-KG) gemäß ESVG</b>						
50	2301	Entnahmen von Haushaltsrücklagen		n.a.	n.a.	
51	2401	Zuweisungen an Haushaltsrücklagen		n.a.	n.a.	-2 000,00
52	332x	Einzahlungen aus der Rückzahlung von Darlehen sowie gewährten Vorschüssen	ohne Gruppe (Konto) 273, 280-282	n.a.	n.a.	
53	342x	Auszahlungen aus der Gewährung von Darlehen sowie gewährten Vorschüssen	ohne Gruppe (Konto) 273, 280-282	n.a.	n.a.	
54	351x	Einzahlungen aus der Aufnahme von Finanzschulden		n.a.	n.a.	420 000,00
55	361x	Auszahlungen aus der Tilgung von Finanzschulden		n.a.	n.a.	-477 200,00
59	<b>Überrechnung Quasi-KG Summe aus Position 49 (Quasi-KG) und Position 50 bis 55</b>			<b>n.a.</b>	<b>n.a.</b>	<b>553 500,00</b>
60	<b>Finanzierungssaldo (Voranschlag) aus Position 49 (Haushalt ohne Quasi-KG) und Position 59 (Quasi-KG) <sup>1</sup></b>			<b>n.a.</b>	<b>-762 600,00</b>	<b>n.a.</b>
61	<b>Erläuterungen der Gebietskörperschaft (optional)</b>					

1) Entsprechend den Bestimmungen des Artikel 15 Abs. 1 Österreichischer Stabilitätspakt sind die Daten bzw. Grobplanungen der Gemeinden landesweise im Wege der Länder vorzulegen, das ausgewiesene Einzelergebnis der Gemeinde zum Finanzierungssaldo gemäß Pos. 60 hat nur bedingte Aussagekraft für das Gesamtergebnis der Haushaltskoordinierung.

2) Quasi-Kapitalgesellschaften außerhalb des Sektors Staat gemäß ESVG (Ansatz 85-86).

3) Mittelaufbringung und -verwendung sowie Vermögensbildung bereinigt näherungsweise im Sinne der Einnahmen und Ausgaben gemäß ESVG.

Nachweis über Transferzahlungen (Anlage 6a)



Haushaltskonto	Bezeichnung Ansatz	Bezeichnung Post	Summe Einzahlungen	Summe Auszahlungen
<b>Bund, Bundesfonds</b>				
<b>Gesamtsumme Bund, Bundesfonds</b>			<b>5 690 600,00</b>	<b>1 000,00</b>
<b>Summe Kapitaltransfers</b>			<b>259 900,00</b>	<b>0,00</b>
<b>Summe Transfers</b>			<b>5 430 700,00</b>	<b>1 000,00</b>
2/164100+300742	Förd.d.Brandbekämpfung und Verhütung/FF.Stb.	BBG	60 000,00	
2/273000+860000	Volksbüchereien	Laufende Transferzlg. vom Bund (Subvention)	100,00	
2/816000+300742	Öffentliche Beleuchtung und öffentliche Uhren	BBG	10 300,00	
2/850000+300000	Betriebe der Wasserversorgung	Kapitaltransfers von Bund, Bundesfonds und Bundeskammern	30 000,00	
2/851000+300000	Betriebe der Abwasserbeseitigung	Kapitaltransfers von Bund, Bundesfonds und Bundeskammern	18 000,00	
2/925000+859400	Ertragsanteile an ge- meinschaftl.Bundesabg.	Ertragsanteile (BVS)	5 385 000,00	
2/941000+860000	Sonstige Finanzzuweisungen nach dem FAG	Laufende Transferzahlungen von Bund inkl. Kommunales Investitionsgestz 2020	45 600,00	
6/640000+300742	Einrichtung und Maßnahmen der Strassenverkehrsordnung	Kapitaltransfers von Bund, BBG	60 000,00	
6/850500+300000	Wasservers. BA 12	Kapitaltransfers von Bund, Bundesfonds und Bundeskammern	45 600,00	
6/851400+300000	Abwasserbeseitigung ABA 12 Fischaberg	Kapitaltransferzahlungen von Bund und Bundesfonds	36 000,00	
1/413000-750000	Maßnahmen der Behindertenhilfe	Laufende Transferzahlungen an Bund und Bundesfonds		1 000,00
<b>Transferzahlungen von/an Länder, Landesfonds, Landeskammern</b>				
<b>Gesamtsumme Transferzahlungen von/an Länder, Landesfonds, Landeskammern</b>			<b>793 500,00</b>	<b>1 702 700,00</b>
<b>Summe Kapitaltransfers</b>			<b>22 000,00</b>	<b>0,00</b>
<b>Summe Transfers</b>			<b>771 500,00</b>	<b>1 702 700,00</b>
2/240000+861000	Kindergärten Kirchengasse	Transfers von Ländern, Landesfonds und Landeskammern	25 000,00	
2/240000+861200	Kindergärten Kirchengasse	Annuitätenzuschuss NÖ KGF (ohne Darlehensaufnahme)	100,00	
2/240100+861000	Kindergarten Steinbrückl	Transfers von Ländern, Landesfonds und Landeskammern	25 000,00	
2/240120+861000	Kindergarten Satzäcker	Transfers von Ländern, Landesfonds und Landeskammern	50 000,00	
2/240130+861000	Kindergarten Wassergasse	Transfers von Ländern, Landesfonds und Landeskammern	25 000,00	
2/240150+861000	Krabbelstube	Laufende Transferz. von L. und Landesfonds (Kinderbetreuungsbeitrag)	57 000,00	
2/240150+861200	Krabbelstube	Transfers von Ländern, Landesfonds und Landeskammern	1 000,00	
2/240200+861000	Kindergarten Wöllersdorf Tirolerbachstr.	Transfers von Ländern, Landesfonds und Landeskammern	25 000,00	
2/250000+861000	Schülerhorte Hort Wöllersdorf	Zuschüsse des Landes	18 000,00	
2/250100+861000	Schülerhorte Hort Steinbrückl	Zuschüsse des Landes	30 000,00	
2/273000+861000	Volksbüchereien	Transfers von Ländern, Landesfonds und Landeskammern	500,00	
2/562000+861000	Beiträge der Gemeinden z.Krankenanstaltenspr.	Transfers von Ländern, Landesfonds und Landeskammern	40 700,00	
2/851000+861000	Betriebe der Abwasserbeseitigung	Transfers von Ländern, Landesfonds und Landeskammern	1 000,00	
2/853000+861000	Betriebe für die Errichtung und Verw. von Wohn- u. Geschäftsgeb.	Zuschüsse des Landes	21 200,00	
6/612000+871000	Gemeindestraßen	Bedarfszuweisung Straßen- und Brückenbau	450 000,00	
6/640000+301000	Einrichtung und Maßnahmen der Strassenverkehrsordnung	Kapitaltransfers von L. (Leitsystem)	20 000,00	
6/710100+301000	Land- und forstwirtschaftlicher Wegebau	Kapitaltransfers von Ländern, Landesfonds und Landeskammern	2 000,00	

Haushaltskonto	Bezeichnung Ansatz	Bezeichnung Post	Summe Einzahlungen	Summe Auszahlungen
<b>Transferzahlungen von/an Länder, Landesfonds, Landeskammern</b>				
<b>Gesamtsumme Transferzahlungen von/an Länder, Landesfonds, Landeskammern</b>			<b>793 500,00</b>	<b>1 702 700,00</b>
<b>Summe Kapitaltransfers</b>			<b>22 000,00</b>	<b>0,00</b>
<b>Summe Transfers</b>			<b>771 500,00</b>	<b>1 702 700,00</b>
6/710100+871000	Land- und forstwirtschaftlicher Wegebau	Fehlbetrag(Bedarfszu- weisung)	2 000,00	
1/220000-751000	Berufsbildende Pflichtschulen	Transfers an Länder, Landesfonds und Landeskammern		77 200,00
1/419000-751000	Sonstige Einrichtungen und Maßnahmen	Lfd.Transf.Zhlg.a.Länd Wohnsitzgde. Beitr.		42 000,00
1/419000-751100	Sonstige Einrichtungen und Maßnahmen	Lfd. Transferzlg. an Länder Sozialhilfeumlage		1 319 000,00
1/439000-751000	Sonstige Einrichtungen und Maßnahmen	Jugendwohlfahrtsumlage		242 000,00
1/510000-751000	Medizinische Bereichsversorgung	Lfd.Transf.Zhlg.a.L., Btr.a.Pensionsverband		22 500,00
<b>Transferzahlungen von/an Gemeinden, Gemeindeverbände, Gemeindefonds</b>				
<b>Gesamtsumme Transferzahlungen von/an Gemeinden, Gemeindeverbände, Gemeindefonds</b>			<b>15 500,00</b>	<b>2 723 000,00</b>
<b>Summe Kapitaltransfers</b>			<b>0,00</b>	<b>0,00</b>
<b>Summe Transfers</b>			<b>15 500,00</b>	<b>2 723 000,00</b>
2/852000+862000	Betriebe der Müllbeseitigung	Lfd.Transferzahlg.v. Gemeindevbd.(PE)	12 000,00	
2/852000+862100	Betriebe der Müllbeseitigung	Lfd.Transferzahlg.v. Gemeindevbd.(Glas)	3 500,00	
1/211200-752000	Volksschulen	Lfd.Transferzlg.an Gden,-vbd,-fonds Schulumlage		10 000,00
1/212000-752000	Mittelschulen	Schulgemeindeverbandsumlagen		405 000,00
1/213100-752000	Sonderschulen	Laufende Transferzahlungen an Gemeinden, -verbände u. -fonds		37 000,00
1/214000-752000	Polytechnische Schulen	Laufende Transferzahlungen an Gemeinden, -verbände u. -fonds		25 000,00
1/562000-752000	Beiträge der Gemeinden z.Krankenanstaltenspr.	Lfd.Transf.Zhlg.a.Gde. Vbd.,Sprengelbeitrag		1 912 000,00
1/631000-752000	Konkurrenzwässer	Lfd.Transf.Zhlg.a.Gde. Vbde.,Beitrag Wasservb		9 000,00
1/851000-752000	Betriebe der Abwasserbeseitigung	Lfd.Transf.Zahlg.a.Gde Vbde,Beitr.Abwasser Vb		320 000,00
1/852000-752000	Betriebe der Müllbeseitigung	Lfd.Transf.Zhlg.a.Gde. Vbde.,Btr.Abfallwi.Vbd		4 000,00
1/852000-752100	Betriebe der Müllbeseitigung	Lfd.Transf.Zahlg.an Gde.Vbde., Wr.N. (Verbrennung)		1 000,00
<b>Transferzahlungen von/an Sozialversicherungsträger</b>				
<b>Gesamtsumme Transferzahlungen von/an Sozialversicherungsträger</b>			<b>0,00</b>	<b>0,00</b>
<b>Summe Kapitaltransfers</b>			<b>0,00</b>	<b>0,00</b>
<b>Summe Transfers</b>			<b>0,00</b>	<b>0,00</b>
<b>Transferzahlungen von/an sonst. Träger des öffentlichen Rechts</b>				
<b>Gesamtsumme Transferzahlungen von/an sonst. Träger des öffentlichen Rechts</b>			<b>73 000,00</b>	<b>4 000,00</b>
<b>Summe Kapitaltransfers</b>			<b>0,00</b>	<b>0,00</b>
<b>Summe Transfers</b>			<b>73 000,00</b>	<b>4 000,00</b>
2/250100+863000	Schülerhorte Hort Steinabrückl	Laufende Transferzahlungen von Gemeinden	19 000,00	
2/851000+863000	Betriebe der Abwasserbeseitigung	Lfd.Trf.Zlg.v.Gde.Wr.N Btr.Anteil Abwvb.Piest	54 000,00	

Haushaltskonto	Bezeichnung Ansatz	Bezeichnung Post	Summe Einzahlungen	Summe Auszahlungen
<b>Transferzahlungen von/an sonst. Träger des öffentlichen Rechts</b>				
<b>Gesamtsumme Transferzahlungen von/an sonst. Träger des öffentlichen Rechts</b>			<b>73 000,00</b>	<b>4 000,00</b>
<b>Summe Kapitaltransfers</b>			<b>0,00</b>	<b>0,00</b>
<b>Summe Transfers</b>			<b>73 000,00</b>	<b>4 000,00</b>
1/163000-754000	Freiwillige Feuerwehren	Lfd.Transferz.a.so. Träger d.öff.Rechts		1 000,00
1/163100-754000	Freiwillige Feuer- wehren/FF.Stb.	Lfd.Transferz.a.so. Träger d.öff.Rechts		3 000,00
<b>Gesamtsumme</b>			<b>6 572 600,00</b>	<b>4 430 700,00</b>



Nachweis über Haushaltsrücklagen und Zahlungsmittelreserven  
(Anlage 6b)



Haushaltsrücklagen			Rücklagenstand			Rücklagenstand	Zahlungsmittelreserven		
Nr.	Verwendungszweck	Ansatz	31.12.2025	Zuweisungen	Entnahmen	31.12.2026	31.12.2025	31.12.2026	Konto-/Sparbuchnummer
8/9990934/00001	Rücklage Wasserversorgung 2010-394233	850000	240 900,00	2 000,00		242 900,00	241 728,66	241 728,66	ZW 71 294071 AT48 2026 7020 1039 4233
8/9990934/00002	Rücklagen Haushalt 2010- 394225	912000	391 500,00	4 000,00		395 500,00	393 455,38	393 455,38	ZW 70 294070 AT70 2026 7020 1039 4225
<b>Zweckgebundene Haushaltsrücklagen</b>			<b>632 400,00</b>	<b>6 000,00</b>	<b>0,00</b>	<b>638 400,00</b>	<b>635 184,04</b>	<b>635 184,04</b>	
8/9997935/00001	Haushaltspotential Rücklage	990000	678 000,00			678 000,00			
<b>Allgemeine Rücklage ohne Zahlungsmittelres</b>			<b>678 000,00</b>	<b>0,00</b>	<b>0,00</b>	<b>678 000,00</b>	<b>0,00</b>	<b>0,00</b>	
<b>Gesamtsummen</b>			<b>1 310 400,00</b>	<b>6 000,00</b>	<b>0,00</b>	<b>1 316 400,00</b>	<b>635 184,04</b>	<b>635 184,04</b>	



Einzelnachweis über Finanzschulden und Schuldendienst  
(Anlage 6c)



Darlehen	Ansatz	Staat	Laufzeit	Darlehenshöhe	Buchwert	Zugang	Tilgung	Zinsen	Summe	Schuldendienst-	Buchwert	Netto
Darlehensgeber				Gesamt	31.12.2025				Schuldendienst	ersätze	31.12.2026	Schuldendienst
Verwendung		Währung/Zinssatz										
Aktenzahl		Zinsindikator										

## 1. Darlehen für Investitionszwecke

### 1.1. ... von Trägern des öffentlichen Rechts

#### 1.1.1. ... von Bund, Bundesfonds, Bundeskammern

#### 1.1.2. ... von Ländern, Landesfonds, Landesammern

350171/2121	851000	AT	1995 - 2035	1 144 451,00	383 500,00		35 000,00	7 000,00	42 000,00		348 500,00	42 000,00
Umwelt- und Wasserwirtschaftsfond ÖKK / Bund												
ABA BA 04, Kommunalkredit, EUR/2,000%												
110136												
91080601 Fixzins												
FIX verzinst												
350174/2321	853000	AT	1980 - 2027	27 615,00	1 100,00		600,00	100,00	700,00		500,00	700,00
NÖ Landesregierung Wohnbauförderung												
Althausanierung Heimgasse 10, EUR/0,500%												
Laufzeit 48 Jahre												
F2-A/B-19/320.276/Hypc												
FIX verzinst												
350174/2324	853000	AT	1979 - 2026	305 589,00	8 500,00		8 500,00	200,00	8 700,00			8 700,00
NÖ Landesregierung Wohnbauförderung												
Steinbarücklerstr. 36/4, Laufzeit 48 Jahre												
EUR/0,500%												
F2-A/B-19/320.201/Hypc												
FIX verzinst												
350174/2325	853000	AT	1981 - 2028	573 897,00	55 000,00		19 200,00	500,00	19 700,00		35 800,00	19 700,00
NÖ Landesregierung Wohnbauförderung												
Wohnhausbau Hammerschmiede, EUR/0,500%												
Laufzeit 48 Jahre												
F2-A/B-19/320.239/Hypc												
FIX verzinst												
350174/2326	853000	AT	1981 - 2028	74 853,00	5 900,00		2 600,00	100,00	2 700,00		3 300,00	2 700,00
NÖ Landesregierung Wohnbauförderung												
Wohnhausbau Wassergasse 6, EUR/0,500%												
Laufzeit 48 Jahre												
F2-A/B-19/320.279/Hypc												
FIX verzinst												
350174/2327	853000	AT	1982 - 2029	773 674,00	77 400,00		25 000,00	1 000,00	26 000,00		52 400,00	26 000,00
NÖ Landesregierung Wohnbauförderung												
Althausanierung, Wassergasse 4, EUR/0,500%												
Laufzeit 48 Jahre												
F2-A/B-19/320.200/Hypc												
FIX verzinst												

# Voranschlag 2026

# Einzelnachweis über Finanzschulden und Schuldendienst (Anlage 6c)

Marktgemeinde Wöllersdorf-Steinabrückl

Darlehen	Ansatz	Staat	Laufzeit	Darlehenshöhe	Buchwert	Zugang	Tilgung	Zinsen	Summe	Schuldendienst-	Buchwert	Netto
Darlehensgeber				Gesamt	31.12.2025				Schuldendienst	ersätze	31.12.2026	Schuldendienst
Verwendung		Währung/Zinssatz										
Aktenzahl		Zinsindikator										
350174/2330	853000	AT	1993 - 2028	102 541,00	11 900,00		4 500,00	200,00	4 700,00		7 400,00	4 700,00
NÖ Landesregierung Wohnbauförderung												
Althausanierung Mühlsteg 2, Laufzeit 35 Jahre, Hypo 7-620293-002												
F2-A/B-19/620.293												
EUR/1,000%												
FIX verzinst												
<b>1.1.3. ... von Gemeinden, Gemeindeverbänden, Gemeindefonds</b>												
350165/2362	853000	AT	2011 - 2031	100 000,00	29 100,00		6 000,00	1 000,00	7 000,00	2 000,00	23 100,00	5 000,00
Raiffeisenbank Piesting Zweigst. Wöllersdorf												
Althausanierung Josefstal, FA-A-19/621.709												
Raiba 393.462												
euribor6m												
350200/2381	639100	AT	2018 - 2038	200 000,00	133 800,00		9 800,00	800,00	10 600,00		124 000,00	10 600,00
NÖ Lds.Bank-Hypothekenbank AG												
Piestingregulierung												
HYPO NÖ 466296309												
EUR/0,750%												
euribor6m												
<b>1.1.4. ... von Sozialversicherungsträgern</b>												
<b>1.1.5. ... von sonstigen Trägern des öffentlichen Rechts</b>												
<b>1.2. ... von Beteiligungen der Gebietskörperschaft (ohne Finanzunternehmungen)</b>												
<b>1.3. ... von Unternehmen (ohne Beteiligungen und ohne Finanzunternehmungen)</b>												
<b>1.4. ... von Finanzunternehmen</b>												
<b>1.4.1. ... von Finanzunternehmen im Inland</b>												
40/1	850000	AT	2017 - 2032	300 000,00	139 000,00		14 000,00	6 000,00	20 000,00		125 000,00	20 000,00
Darlehensgeber unbekannt												
Wasserversorgung BA10 , Raiba Kto. Nr. 8472177												
Sparkasse 7629765												
EUR/1,750%												
FIX verzinst												
40/7	851000	AT	2020 - 2040	180 000,00		180 000,00	12 000,00	3 000,00	15 000,00		168 000,00	15 000,00
Darlehensgeber unbekannt												
Abwasserbeseitigung ABA 12												
EUR/0,000%												
euribor6m												

# Voranschlag 2026

# Einzelnachweis über Finanzschulden und Schuldendienst (Anlage 6c)

Marktgemeinde Wöllersdorf-Steinabrückl

Darlehen	Ansatz	Staat	Laufzeit	Darlehenshöhe	Buchwert	Zugang	Tilgung	Zinsen	Summe	Schuldendienst-	Buchwert	Netto
Darlehensgeber				Gesamt	31.12.2025				Schuldendienst	ersätze	31.12.2026	Schuldendienst
Verwendung			Währung/Zinssatz									
Aktenzahl			Zinsindikator									
40/40	850000	AT	2020 - 2040	240 000,00		240 000,00	15 000,00	2 000,00	17 000,00		225 000,00	17 000,00
Darlehensgeber unbekannt												
Wasserversorgung BA 12			EUR/0,000%									
Fischaberg BW-A2			euribor6m									
233/2	639100	AT	2019 - 2045	400 000,00	2 000 000,00	1 000 000,00					3 000 000,00	
Raiffeisenbank Wiener Neustadt												
Hochwasserschutz, Raiba			EUR/0,500%									
			euribor6m									
234/1	211100	AT	2017 - 2032	200 000,00	107 800,00		12 900,00	4 000,00	16 900,00		94 900,00	16 900,00
Sparkasse Piesting												
Sanierung VS Steinabrückl,			EUR/3,015%									
Sparkasse Nr. 762 9641			euribor6m									
762 9641												
234/2	380100	AT	2019 - 2039	300 000,00	195 000,00		15 000,00	6 000,00	21 000,00		180 000,00	21 000,00
Sparkasse Piesting												
Festsaal Steinabrückl, Sparkasse			EUR/0,625%									
2007629807			FIX verzinst									
234/3	850000	AT	2016 - 2041	100 000,00	59 100,00		4 600,00	2 000,00	6 600,00		54 500,00	6 600,00
Sparkasse Piesting												
Wasserversorgung BA 09, Spark.			EUR/3,015%									
7629575			euribor6m									
762 9575												
234/4	211100	AT	2016 - 2036	200 000,00	80 000,00		13 300,00	3 200,00	16 500,00		66 700,00	16 500,00
Sparkasse Piesting												
Volksschule Steinabrückl, Spark.			EUR/3,440%									
7629567			euribor6m									
234/5	853000	AT	2002 - 2027	80 424,00	7 200,00		3 600,00	100,00	3 700,00		3 600,00	3 700,00
Sparkasse Piesting												
Darlehen f. Steinabrücklerstr. 36/4,			EUR/2,950%									
Sparkasse, AT14 2026 7000 6200												
2696, F2-A-19/621.285/6												
0062-002696			euribor6m									

**Voranschlag 2026**

**Einzelnachweis über Finanzschulden und Schuldendienst (Anlage 6c)**

Marktgemeinde Wöllersdorf-Steinabrückl

Darlehen	Ansatz	Staat	Laufzeit	Darlehenshöhe	Buchwert	Zugang	Tilgung	Zinsen	Summe	Schuldendienst-	Buchwert	Netto
Darlehensgeber				Gesamt	31.12.2025				Schuldendienst	ersätze	31.12.2026	Schuldendienst
Verwendung			Währung/Zinssatz									
Aktenzahl			Zinsindikator									
325/1	850000	AT	2023 - 2043	170 000,00	158 300,00		6 300,00	5 000,00	11 300,00		152 000,00	11 300,00
Darlehensgeber unbekannt												
Wasserwerk II, Erste Bank			EUR/3,320%									
3975 5602			FIX verzinst									
350164/2205	850000	AT	2007 - 2027	100 000,00	7 500,00		5 000,00	300,00	5 300,00		2 500,00	5 300,00
P.S.K - Österreichische Postsparkasse AG												
Wasserversorgung BA 06 Brunnen			EUR/1,850%									
540-004-455			euribor6m									
350164/2206	850000	AT	2011 - 2041	800 000,00	390 500,00		30 000,00	10 700,00	40 700,00		360 500,00	40 700,00
P.S.K - Österreichische Postsparkasse AG												
Wasserversorgung BA 08, PSK			EUR/1,850%									
540044163			FIX verzinst									
350164/2316	850000	AT	2004 - 2029	100 000,00	19 000,00		4 500,00	500,00	5 000,00		14 500,00	5 000,00
P.S.K - Österreichische Postsparkasse AG												
Wasserversorgung BA 05			EUR/0,850%									
117.4118			euribor6m									
350164/2317	851000	AT	2004 - 2029	150 000,00	29 600,00		6 800,00	700,00	7 500,00		22 800,00	7 500,00
P.S.K - Österreichische Postsparkasse AG												
Kanalbau ABA 06			EUR/0,850%									
117.4101			euribor6m									
350164/2320	850000	AT	2009 - 2034	600 000,00	214 000,00		24 000,00	6 000,00	30 000,00		190 000,00	30 000,00
P.S.K - Österreichische Postsparkasse AG												
Wasserversorgung BA 06 Brunnen			EUR/3,450%									
00540-018-987			euribor6m									
350164/2329	850000	AT	2016 - 2031	200 000,00	94 800,00		13 000,00	2 000,00	15 000,00		81 800,00	15 000,00
P.S.K - Österreichische Postsparkasse AG												
Wasserversorgung BA 10, Bank			EUR/2,080%									
Austria												
10016513532			FIX verzinst									

**Voranschlag 2026**

**Einzelnachweis über Finanzschulden und Schuldendienst (Anlage 6c)**

Marktgemeinde Wöllersdorf-Steinbrückl

Darlehen	Ansatz	Staat	Laufzeit	Darlehenshöhe	Buchwert	Zugang	Tilgung	Zinsen	Summe	Schuldendienst-	Buchwert	Netto
Darlehensgeber				Gesamt	31.12.2025				Schuldendienst	ersätze	31.12.2026	Schuldendienst
Verwendung			Währung/Zinssatz									
Aktenzahl			Zinsindikator									
350164/2343	853000	AT	2015 - 2035	240 000,00	130 900,00		12 000,00	3 000,00	15 000,00	2 200,00	118 900,00	12 800,00
P.S.K - Österreichische Postsparkasse AG												
Althausanierung Kirchengasse 8, EUR/0,720%												
Aufschlag 0,72%												
HYPO NÖ 466-247707 euribor6m												
350164/2361	853000	AT	2008 - 2028	520 000,00	74 100,00		28 000,00	1 900,00	29 900,00	13 000,00	46 100,00	16 900,00
P.S.K - Österreichische Postsparkasse AG												
Steinbrücklerstr. 36/1-3, F2-GD- EUR/3,750%												
19/621.605; AT44 6000 0005 4001												
4752												
00540-014-752 euribor6m												
350164/2362	850000	AT	2014 - 2034	200 000,00	97 800,00		9 600,00	2 600,00	12 200,00		88 200,00	12 200,00
P.S.K - Österreichische Postsparkasse AG												
Wasserversorgungsanlage BA 09, EUR/3,015%												
Drucksteigerungsanlage												
PSK 540 061904 euribor6m												
350164/2363	853000	AT	2003 - 2028	121 667,00	14 500,00		5 600,00	500,00	6 100,00		8 900,00	6 100,00
P.S.K - Österreichische Postsparkasse AG												
Althausanierung EUR/0,887%												
Hammerschmide, F2-A-												
19/621.284/6												
116.4654 euribor6m												
350164/2364	853000	AT	2003 - 2028	115 913,00	13 700,00		4 400,00	200,00	4 600,00		9 300,00	4 600,00
P.S.K - Österreichische Postsparkasse AG												
Althausanierung Wassergasse 4, EUR/0,887%												
F2-A-19/621.283/5												
116.4661 euribor6m												
350164/2365	853000	AT	2001 - 2026	405 029,00	20 900,00		20 900,00	500,00	21 400,00			21 400,00
P.S.K - Österreichische Postsparkasse AG												
Schlössl, Staudiglgasse 4-8, F2-A- EUR/0,800%												
19/621.181/21, Althausanierung												
115.5340 euribor6m												
350165/2363	851000	AT	2019 - 2039	180 000,00	127 500,00		9 000,00	700,00	9 700,00		118 500,00	9 700,00
Raiffeisenbank Piesting Zweigst. Wöllersdorf												
Abwasserbeseitigung BA 14, EUR/4,500%												
701000092544, Raiba												
81209793 euribor6m												

**Voranschlag 2026**

**Einzelnachweis über Finanzschulden und Schuldendienst (Anlage 6c)**

Marktgemeinde Wöllersdorf-Steinbrückl

Darlehen	Ansatz	Staat	Laufzeit	Darlehenshöhe	Buchwert	Zugang	Tilgung	Zinsen	Summe	Schuldendienst-	Buchwert	Netto
Darlehensgeber				Gesamt	31.12.2025				Schuldendienst	ersätze	31.12.2026	Schuldendienst
Verwendung			Währung/Zinssatz									
Aktenzahl			Zinsindikator									
350165/2364	850000	AT	2019 - 2039	170 000,00	116 800,00		8 500,00	3 500,00	12 000,00		108 300,00	12 000,00
Raiffeisenbank Piesting Zweigst. Wöllersdorf												
Wasserversorgung BA 13, 701100092544, Raiba												
81209793												
EUR/3,950%												
euribor6m												
350165/2365	851000	AT	2011 - 2030	100 000,00	26 000,00		5 500,00	300,00	5 800,00		20 500,00	5 800,00
Raiffeisenbank Piesting Zweigst. Wöllersdorf												
Abwasserbeseitigung BA 07, Raiba 393.256												
EUR/3,750%												
euribor6m												
350168/2204	851000	AT	2017 - 2032	200 000,00	138 400,00		9 600,00	2 300,00	11 900,00		128 800,00	11 900,00
Bank Austria AG												
Leitungskataster Kanal, 10020803051												
EUR/2,500%												
euribor6m												
350169/2104	851000	AT	1986 - 2026	1 045 000,00	600,00		600,00	200,00	800,00			800,00
ERSTE Bank der österreichischen Sparkassen A												
ABA BA 02, Nr.295-397-556/00, Fixzinssatz												
840.044												
FIX verzinst												
350169/2105	820000	AT	2023 - 2043	435 000,00	383 000,00		16 000,00	14 400,00	30 400,00		367 000,00	30 400,00
ERSTE Bank der österreichischen Sparkassen A												
Bauhof, Erste Bank 29539755601												
EUR/3,710%												
FIX verzinst												
350169/24012	240120	AT	2025 - 2045	150 000,00	150 000,00		5 500,00	4 200,00	9 700,00		144 500,00	9 700,00
ERSTE Bank der österreichischen Sparkassen A												
KG-Satzäcker Container 295-397-556/05												
EUR/3,010%												
FIX verzinst												
350169/82012	820000	AT	2025 - 2045	400 000,00	400 000,00		14 800,00	11 500,00	26 300,00		385 200,00	26 300,00
ERSTE Bank der österreichischen Sparkassen A												
Errichtung eines Bauhofes II 295-397-556/06												
EUR/3,010%												
FIX verzinst												

# Voranschlag 2026

# Einzelnachweis über Finanzschulden und Schuldendienst (Anlage 6c)

Marktgemeinde Wöllersdorf-Steinabrückl

Darlehen	Ansatz	Staat	Laufzeit	Darlehenshöhe	Buchwert	Zugang	Tilgung	Zinsen	Summe	Schuldendienst-	Buchwert	Netto
Darlehensgeber				Gesamt	31.12.2025				Schuldendienst	ersätze	31.12.2026	Schuldendienst
Verwendung			Währung/Zinssatz									
Aktenzahl			Zinsindikator									
350200/2372	164200	AT	2019 - 2033	225 000,00	136 000,00		13 500,00	4 600,00	18 100,00		122 500,00	18 100,00
NÖ Lds.Bank-Hypothekenbank AG												
Feuwehrauto Wöllersdorf, HYPO Nr. 466323500												
			EUR/2,750%									
			euribor6m									
350200/2373	380000	AT	2018 - 2038	200 000,00	134 300,00		10 000,00	4 000,00	14 000,00		124 300,00	14 000,00
NÖ Lds.Bank-Hypothekenbank AG												
Sanierung Festsaal Wöllersdorf HYPO NÖ 466296600												
			EUR/2,250%									
			euribor6m									
350200/2375	851000	AT	2015 - 2035	400 000,00	163 000,00		28 000,00	3 000,00	31 000,00		135 000,00	31 000,00
NÖ Lds.Bank-Hypothekenbank AG												
Abwasserbeseitigung ABA 11, Hypo 466252204 Hypo 466247618												
			EUR/0,720%									
			euribor6m									
350200/2376	850000	AT	2020 - 2037	660 000,00	562 900,00		24 200,00	5 000,00	29 200,00		538 700,00	29 200,00
NÖ Lds.Bank-Hypothekenbank AG												
Wasserwerk II Filteranlage, Hypo 466406201												
			EUR/0,655%									
			FIX verzinst									
350200/2377	612000	AT	2020 - 2040	360 000,00	307 000,00		15 000,00	5 500,00	20 500,00		292 000,00	20 500,00
NÖ Lds.Bank-Hypothekenbank AG												
Ortsraumgestaltung Hypo NÖ 466431605												
			EUR/1,447%									
			FIX verzinst									
350200/2378	840000	AT	2022 - 2042	170 000,00	146 200,00		7 000,00	3 500,00	10 500,00		139 200,00	10 500,00
NÖ Lds.Bank-Hypothekenbank AG												
Grundstücke Kloster, Hypo NÖ 466436305												
			EUR/2,282%									
			FIX verzinst									
350200/2379	853000	AT	2022 - 2045	360 000,00	308 600,00		15 000,00	6 500,00	21 500,00	4 000,00	293 600,00	17 500,00
NÖ Lds.Bank-Hypothekenbank AG												
Ankauf Gebäude / Kloster, Hypo NÖ 466436402												
			EUR/2,282%									
			FIX verzinst									

**Voranschlag 2026**

**Einzelnachweis über Finanzschulden und Schuldendienst (Anlage 6c)**

Marktgemeinde Wöllersdorf-Steinabrückl

Darlehen Darlehensgeber Verwendung Aktenzahl	Ansatz	Staat	Laufzeit	Darlehenshöhe Gesamt	Buchwert 31.12.2025	Zugang	Tilgung	Zinsen	Summe Schuldendienst	Schuldendienst- ersätze	Buchwert 31.12.2026	Netto Schuldendienst
		Währung/Zinssatz Zinsindikator										
350200/2380 NÖ Lds.Bank-Hypothekenbank AG Wasserleitungssanierung bei Penny Hypo 466410306	850000	AT	2021 - 2041	220 000,00	172 400,00		10 500,00	1 000,00	11 500,00		161 900,00	11 500,00
		EUR/0,590% FIX verzinst										
350200/2382 NÖ Lds.Bank-Hypothekenbank AG ABA 14, Hypo NÖ 466436208	851000	AT	2022 - 2042	150 000,00	128 400,00		6 500,00	2 800,00	9 300,00		121 900,00	9 300,00
		EUR/2,282% FIX verzinst										
350200/2383 NÖ Lds.Bank-Hypothekenbank AG ABA 13, Hypo NÖ 466436518	851000	AT	2022 - 2042	175 000,00	149 900,00		7 400,00	3 000,00	10 400,00		142 500,00	10 400,00
		EUR/2,282% FIX verzinst										
350200/2384 NÖ Lds.Bank-Hypothekenbank AG Feuerwehrauto Wöllersdorf, 91019293360 HYPO Bank Burgenland	164200	AT	2015 - 2035	300 000,00	98 000,00		19 000,00	4 000,00	23 000,00		79 000,00	23 000,00
		EUR/2,750% euribor6m										
350200/2385 NÖ Lds.Bank-Hypothekenbank AG Wasserversorgung BA 11, Hypo Bgl 91019293361	850000	AT	2015 - 2035	100 000,00	49 200,00		5 500,00	1 000,00	6 500,00		43 700,00	6 500,00
		EUR/0,750% euribor6m										
350200/2386 NÖ Lds.Bank-Hypothekenbank AG Sanierung Feuerwehrhaus Steinabrück HYPO 466217301	164100	AT	2014 - 2034	400 000,00	187 000,00		20 000,00	6 500,00	26 500,00		167 000,00	26 500,00
		EUR/2,800% euribor6m										
350200/2387 NÖ Lds.Bank-Hypothekenbank AG Sanierung Hochbehälter Wöllersdorf, Erste Bank 39755603	850000	AT	2024 - 2044	100 000,00	96 000,00		3 900,00	2 900,00	6 800,00		92 100,00	6 800,00
		EUR/3,150% FIX verzinst										

# Voranschlag 2026

# Einzelnachweis über Finanzschulden und Schuldendienst (Anlage 6c)

Marktgemeinde Wöllersdorf-Steinabrückl

Darlehen	Ansatz	Staat	Laufzeit	Darlehenshöhe	Buchwert	Zugang	Tilgung	Zinsen	Summe	Schuldendienst-	Buchwert	Netto
Darlehensgeber				Gesamt	31.12.2025				Schuldendienst	ersätze	31.12.2026	Schuldendienst
Verwendung			Währung/Zinssatz									
Aktenzahl			Zinsindikator									
350200/2388	850000	AT	2024 - 2044	100 000,00	96 000,00		3 800,00	3 000,00	6 800,00		92 200,00	6 800,00
NÖ Lds.Bank-Hypothekenbank AG												
Sanierung Hochbehälter			EUR/3,150%									
Steinabrückl, Erste Bank												
39755604			FIX verzinst									
350204/2340	850000	AT	2011 - 2031	400 000,00	184 300,00		18 500,00	8 000,00	26 500,00		165 800,00	26 500,00
Bankinstitut												
Wasserleitungsverstärkung BA 07,			EUR/2,500%									
540044155 PSK , Raiba,												
Raiba 370.338			euribor6m									
<b>1.4.2. ... von Finanzunternehmen im Ausland</b>												
<b>1.5. ... von Sonstigen</b>												
<b>Zwischensumme</b>					<b>8 821 400,00</b>	<b>1 420 000,00</b>	<b>649 000,00</b>	<b>172 500,00</b>	<b>821 500,00</b>	<b>21 200,00</b>	<b>9 592 400,00</b>	<b>800 300,00</b>

## 2. Finanzschulden für den laufenden Aufwand

### 2.1. ... von Trägern des öffentlichen Rechts

#### 2.1.1. ... von Bund, Bundesfonds, Bundeskammern

#### 2.1.2. ... von Ländern, Landesfonds, Landesammern

#### 2.1.3. ... von Gemeinden, Gemeindeverbänden, Gemeindefonds

#### 2.1.4. ... von Sozialversicherungsträgern

#### 2.1.5. ... von sonstigen Trägern des öffentlichen Rechts

### 2.2. ... von Beteiligungen der Gebietskörperschaft (ohne Finanzunternehmungen)

### 2.3. ... von Unternehmen (ohne Beteiligungen und ohne Finanzunternehmungen)

### 2.4. ... von Finanzunternehmen

#### 2.4.1. ... von Finanzunternehmen im Inland

#### 2.4.2. ... von Finanzunternehmen im Ausland

Darlehen	Ansatz	Staat	Laufzeit	Darlehenshöhe	Buchwert	Zugang	Tilgung	Zinsen	Summe	Schuldendienst-	Buchwert	Netto
Darlehensgeber				Gesamt	31.12.2025				Schuldendienst	ersätze	31.12.2026	Schuldendienst
Verwendung		Währung/Zinssatz										
Aktenzahl		Zinsindikator										
2.5. ... von Sonstigen												
<b>Zwischensumme</b>					0,00	0,00	0,00	0,00	0,00	0,00	0,00	0,00
<b>SUMME (1 und 2)</b>					8 821 400,00	1 420 000,00	649 000,00	172 500,00	821 500,00	21 200,00	9 592 400,00	800 300,00
Davon ohne Quasi-KG *)					4 458 100,00	1 000 000,00	171 800,00	72 200,00	244 000,00	0,00	5 286 300,00	244 000,00
Davon Quasi-KG *)					4 363 300,00	420 000,00	477 200,00	100 300,00	577 500,00	21 200,00	4 306 100,00	556 300,00

\*) Quasi-Kapitalgesellschaften außerhalb des Sektors Staat gemäß ESVG (Ansatz 85-86).

Nachweis über haushaltsinterne Vergütungen (Anlage 6f)



Gruppenebene		Erträge	Aufwendungen
0	Vertretungskörper und allgemeine Verwaltung	130 000,00	6 000,00
1	Öffentliche Ordnung und Sicherheit	0,00	4 500,00
2	Unterricht, Erziehung, Sport und Wissenschaft	0,00	29 000,00
3	Kunst, Kultur und Kultus	0,00	18 500,00
4	Soziale Wohlfahrt und Wohnbauförderung	0,00	0,00
5	Gesundheit	0,00	0,00
6	Straßen- und Wasserbau, Verkehr	0,00	25 500,00
7	Wirtschaftsförderung	0,00	0,00
8	Dienstleistungen	217 500,00	348 000,00
9	Finanzwirtschaft	80 000,00	0,00
<b>Summe</b>		<b>427 500,00</b>	<b>431 500,00</b>



Leasingspiegel (Anlage 6i)



**Finanzierungsleasing**

Ansatz- oder Projektbezeichnung	Anschaffungskosten	Buchwert 31.12.2025	Buchwert 31.12.2026	Summe ausstehender Mindestleasing- zahlungen	Laufzeit	Restlaufzeit in Jahren	Kautionen für Finanzierungsleasing
<b>Summe</b>	<b>0,00</b>	<b>0,00</b>	<b>0,00</b>	<b>0,00</b>			

**Wirtschaftliche Unternehmungen, Betriebe, betriebsähnliche Einrichtungen gem. § 1 Abs. 2**

<b>Summe</b>	<b>0,00</b>	<b>0,00</b>	<b>0,00</b>	<b>0,00</b>			
--------------	-------------	-------------	-------------	-------------	--	--	--

**Operating Leasing**

Ansatz- oder Projektbezeichnung	Laufzeit Grundmietzeit in Jahren	Gesamtkosten	Einmalkaution	Leasingentgelt (ohne laufender Kaution)	Laufende Kaution	Restlaufzeit in Jahren	Kumulierte Restzahlungen
<b>Summe</b>		<b>0,00</b>	<b>0,00</b>	<b>0,00</b>	<b>0,00</b>		<b>0,00</b>

**Wirtschaftliche Unternehmungen, Betriebe, betriebsähnliche Einrichtungen gem. § 1 Abs. 2**

<b>Summe</b>		<b>0,00</b>	<b>0,00</b>	<b>0,00</b>	<b>0,00</b>		<b>0,00</b>
--------------	--	-------------	-------------	-------------	-------------	--	-------------



Rückstellungsspiegel (Anlage 6q)



Rückstellung	Stand 31.12.2025	Dotierungen (+)	Auflösung inkl. Verbrauch (-)	Stand 31.12.2026
<b>Kurzfristig</b>	<b>0,00</b>	<b>0,00</b>	<b>0,00</b>	<b>0,00</b>
Rückstellungen für Prozesskosten				
Rückstellungen für nicht konsumierte Urlaube				
Rückstellungen für ausstehende Rechnungen				
Sonstige kurzfristige Rückstellungen				
<b>Langfristig</b>	<b>35 800,00</b>	<b>2 300,00</b>	<b>23 000,00</b>	<b>15 100,00</b>
Rückstellungen für Abfertigungen	24 000,00		23 000,00	1 000,00
Rückstellungen für Jubiläumszuwendungen	11 800,00	2 300,00		14 100,00
Rückstellungen für Haftungen				
Rückstellungen für Sanierung von Altlasten				
Rückstellungen für Pensionen (Säule I)				
Sonstige langfristige Rückstellungen				
<b>Gesamtsumme</b>	<b>35 800,00</b>	<b>2 300,00</b>	<b>23 000,00</b>	<b>15 100,00</b>



Nachweis Vermögen mit abgeänderter Nutzungsdauer



Konto	Bezeichnung	Nutzungsdauer lt. VRV	Abweichende Nutzungsdauer	Begründung
2/0060001/02912	Erweiterung 2000	50,0	30,0	Restnutzungsdauer Altbestand
2/0060001/02942	Zubau 1996-1997	50,0	42,5	Restnutzungsdauer Gebäude Altbestand
2/0060001/02943	Sanierung 2005	50,0	20,0	geschätzte Nutzungsdauer Sanierungsmaßnahme
2/0060001/02944	Sanierung 2008	50,0	20,0	geschätzte Nutzungsdauer Sanierungsmaßnahme
2/0070004/00001	Halle und Nebenräume (ehem. Kaserne)	40,0	20,0	lt. Bewertungsgutachten Baubewilligung 1981
2/0150002/02914	Mercedes 2018	10,0	25,0	lt. Empfehlung IVW 3 analog FörderRL NÖ
2/0150002/02915	HLF 2 City 2019	10,0	25,0	lt. Empfehlung IVW3 analog FörderRL NÖ
2/0150002/02916	HLF 2 City Eigenmittel FF	10,0	25,0	lt. Empfehlung IVW3 analog FörderRL NÖ
2/0350004/02992	LED-Umstellung 2018	10,0	15,0	lt. Empfehlung IVW3 (analog Stmk.)
2/0350004/02993	LED-Umstellung 2017	10,0	15,0	lt. Empfehlung IVW3 (analog Stmk.)
2/0350004/03046	LED-Umstellung 2013	10,0	15,0	lt. Empfehlung IVW3 (analog Stmk.)
2/0350004/03047	LED-Umstellung 2014	10,0	15,0	lt. Empfehlung IVW3 (analog Stmk.)
2/0350004/03048	LED-Umstellung 2015	10,0	15,0	lt. Empfehlung IVW3 (analog Stmk.)
2/0350004/03049	LED-Umstellung 2016	10,0	15,0	lt. Empfehlung IVW3 (analog Stmk.)
2/0350004/03797	LED-Umstellung 2019	10,0	15,0	lt. Empfehlung IVW3 (analog Stmk.)
3/0060001/02881	Sanierung 2006	50,0	20,0	angenommene Nutzungsdauer Sanierungsmaßnahme
3/0060001/02882	Sanierung 2015	50,0	20,0	angenommene Nutzungsdauer Sanierungsmaßnahme
3/0060001/02883	Sanierung 2018	50,0	20,0	angenommene Nutzungsdauer Sanierungsmaßnahme
3/0060001/02888	Sanierung 2004	50,0	20,0	angenommene Nutzungsdauer Sanierungsmaßnahme
3/0060001/02889	Sanierung 2014	50,0	20,0	angenommene Nutzungsdauer Sanierungsmaßnahme
3/0060001/02903	Sanierung 2011	50,0	20,0	angenommene Nutzungsdauer Sanierungsmaßnahme
3/0060001/02924	Sanierung 2008	50,0	20,0	angenommene Nutzungsdauer Sanierungsmaßnahme
3/0060001/02925	Sanierung 2018	50,0	20,0	angenommene Nutzungsdauer Sanierungsmaßnahme
3/0140002/03039	Leitungskataster 2009	33,0	25,0	lt. Empfehlung IVW3
3/0140002/03041	Leitungskataster 2010	33,0	25,0	lt. Empfehlung IVW3
3/0140002/03044	Leitungskataster 2011	33,0	25,0	lt. Empfehlung IVW3
3/0140002/03057	Leitungskataster 2015	33,0	25,0	lt. Empfehlung IVW3
3/0140002/03062	Leitungskataster 2016	33,0	25,0	lt. Empfehlung IVW3
3/0140002/03145	Leitungskataster 2009	33,0	25,0	lt. Empfehlung IVW3
3/0140002/03146	Leitungskataster 2010	33,0	25,0	lt. Empfehlung IVW3
3/0140002/03147	Leitungskataster 2011	33,0	25,0	lt. Empfehlung IVW3
3/0140002/03148	Leitungskataster 2013	33,0	25,0	lt. Empfehlung IVW3
3/0140002/03149	Leitungskataster 2014	33,0	25,0	lt. Empfehlung IVW3
3/0140002/03150	Leitungskataster 2015	33,0	25,0	lt. Empfehlung IVW3
3/0140002/03151	Leitungskataster 2016	33,0	25,0	lt. Empfehlung IVW3
3/0140002/03152	Leitungskataster 2018	33,0	25,0	lt. Empfehlung IVW3
3/0140002/03791	KT Leitungskataster 2010 Land	33,0	25,0	lt. Empfehlung IVW3
3/0140002/03792	KT Leitungskataster 2013 Land	33,0	25,0	lt. Empfehlung IVW3
3/0140002/03826	KT Leitungskataster 2010	33,0	25,0	lt. Empfehlung IVW3
3/0140002/03872	KT Leitungskataster 2013	33,0	25,0	lt. Empfehlung IVW3

Konto	Bezeichnung	Nutzungsdauer lt. VRV	Abweichende Nutzungsdauer	Begründung
4/0150002/02916	KLF 2010	10,0	25,0	lt. Empfehlung IVW3 analog FörderRL NÖ
4/0150002/02917	TLF 2015	10,0	25,0	lt. Empfehlung IVW3 analog FörderRL NÖ
4/0150002/02918	TLF Eigenanteil FF Wöllersdorf	10,0	25,0	lt. Empfehlung IVW3 analog FörderRL NÖ
4/0150002/02919	TLF LandesFF Verband	10,0	25,0	lt. Empfehlung IVW3 analog FörderRL NÖ
5/0060001/02117	VS Stb. Sanierung 2014-2017	50,0	42,0	Restnutzungsdauer Gebäude

MFP - Ergebnishaushalt Gesamt 1. Ebene  
- interne Vergütungen enthalten



MVAG	Mittelverwendungs- und -aufbringungsgruppen (1. Ebene)	VA 2026	Plan 2027	Plan 2028	Plan 2029	Plan 2030
211	Erträge aus der operativen Verwaltungstätigkeit	12 620 600,00	12 562 600,00	12 694 100,00	12 806 600,00	12 786 600,00
212	Erträge aus Transfers	1 162 900,00	971 400,00	955 900,00	936 300,00	919 700,00
213	Finanzerträge	7 000,00	7 000,00	7 000,00	7 000,00	7 000,00
<b>21</b>	<b>Summe Erträge</b>	<b>13 790 500,00</b>	<b>13 541 000,00</b>	<b>13 657 000,00</b>	<b>13 749 900,00</b>	<b>13 713 300,00</b>
221	Personalaufwand	3 095 800,00	3 104 000,00	3 111 600,00	3 118 000,00	3 124 500,00
222	Sachaufwand	6 313 100,00	6 173 900,00	6 128 500,00	6 086 100,00	5 938 600,00
223	Transferaufwand	4 695 200,00	4 501 000,00	4 516 000,00	4 584 000,00	4 674 000,00
224	Finanzaufwand	186 500,00	191 400,00	181 500,00	166 100,00	153 900,00
<b>22</b>	<b>Summe Aufwendungen</b>	<b>14 290 600,00</b>	<b>13 970 300,00</b>	<b>13 937 600,00</b>	<b>13 954 200,00</b>	<b>13 891 000,00</b>
<b>SA0</b>	<b>Saldo (0) Nettoergebnis (21 - 22)</b>	<b>-500 100,00</b>	<b>-429 300,00</b>	<b>-280 600,00</b>	<b>-204 300,00</b>	<b>-177 700,00</b>
230	Entnahmen von Haushaltsrücklagen					
240	Zuweisungen an Haushaltsrücklagen	6 000,00	5 500,00	5 500,00	5 500,00	5 500,00
<b>SA01</b>	<b>Saldo (01) Haushaltsrücklagen (230 - 240)</b>	<b>-6 000,00</b>	<b>-5 500,00</b>	<b>-5 500,00</b>	<b>-5 500,00</b>	<b>-5 500,00</b>
<b>SA00</b>	<b>Saldo (00) Nettoergebnis nach Haushaltsrücklagen (Saldo 0 + Saldo 01)</b>	<b>-506 100,00</b>	<b>-434 800,00</b>	<b>-286 100,00</b>	<b>-209 800,00</b>	<b>-183 200,00</b>



MFP - Finanzierungshaushalt Gesamt 1. Ebene  
- interne Vergütungen enthalten



MVAG	Mittelverwendungs- und -aufbringungsgruppen (1. Ebene)	VA 2026	Plan 2027	Plan 2028	Plan 2029	Plan 2030
<b>OPERATIVE GEBARUNG</b>						
311	Einzahlungen aus operativer Verwaltungstätigkeit	12 541 500,00	12 516 500,00	12 648 000,00	12 760 600,00	12 740 600,00
312	Einzahlungen aus Transfers	919 700,00	728 200,00	712 700,00	712 700,00	712 700,00
313	Einzahlungen aus Finanzerträgen	7 000,00	7 000,00	7 000,00	7 000,00	7 000,00
<b>31</b>	<b>Summe Einzahlungen operative Gebarung</b>	<b>13 468 200,00</b>	<b>13 251 700,00</b>	<b>13 367 700,00</b>	<b>13 480 300,00</b>	<b>13 460 300,00</b>
321	Auszahlungen aus Personalaufwand	3 093 300,00	3 101 500,00	3 109 100,00	3 115 700,00	3 122 200,00
322	Auszahlungen aus Sachaufwand	4 160 900,00	4 060 600,00	4 047 300,00	4 060 300,00	4 042 700,00
323	Auszahlungen aus Transfers	4 636 100,00	4 467 900,00	4 482 900,00	4 550 900,00	4 640 900,00
324	Auszahlungen aus Finanzaufwand	186 500,00	191 400,00	181 500,00	166 100,00	153 900,00
<b>32</b>	<b>Summe Auszahlungen operative Gebarung</b>	<b>12 076 800,00</b>	<b>11 821 400,00</b>	<b>11 820 800,00</b>	<b>11 893 000,00</b>	<b>11 959 700,00</b>
<b>SA1</b>	<b>Saldo (1) Geldfluss aus der operativen Gebarung (31 – 32)</b>	<b>1 391 400,00</b>	<b>1 430 300,00</b>	<b>1 546 900,00</b>	<b>1 587 300,00</b>	<b>1 500 600,00</b>
<b>INVESTIVE GEBARUNG</b>						
331	Einzahlungen aus der Investitionstätigkeit	30 000,00	30 000,00	30 000,00	30 000,00	30 000,00
332	Einzahlungen aus der Rückzahlung von Darlehen sowie gewährten Vorschüssen	9 000,00	9 000,00	9 000,00	9 000,00	9 000,00
333	Einzahlungen aus Kapitaltransfers	341 900,00	95 000,00	95 000,00	95 000,00	95 000,00
<b>33</b>	<b>Summe Einzahlungen investive Gebarung</b>	<b>380 900,00</b>	<b>134 000,00</b>	<b>134 000,00</b>	<b>134 000,00</b>	<b>134 000,00</b>
341	Auszahlungen aus der Investitionstätigkeit	2 407 600,00	894 300,00	864 400,00	1 014 700,00	969 100,00
342	Auszahlungen aus der Gewährung von Darlehen sowie gewährten Vorschüssen	9 000,00	9 000,00	9 000,00	9 000,00	9 000,00
343	Auszahlungen aus Kapitaltransfers	59 100,00	33 100,00	33 100,00	33 100,00	33 100,00
<b>34</b>	<b>Summe Auszahlungen investive Gebarung</b>	<b>2 475 700,00</b>	<b>936 400,00</b>	<b>906 500,00</b>	<b>1 056 800,00</b>	<b>1 011 200,00</b>
<b>SA2</b>	<b>Saldo (2) Geldfluss aus der investiven Gebarung (33 – 34)</b>	<b>-2 094 800,00</b>	<b>-802 400,00</b>	<b>-772 500,00</b>	<b>-922 800,00</b>	<b>-877 200,00</b>
<b>SA3</b>	<b>Saldo (3) Nettofinanzierungssaldo (Saldo 1 + Saldo 2)</b>	<b>-703 400,00</b>	<b>627 900,00</b>	<b>774 400,00</b>	<b>664 500,00</b>	<b>623 400,00</b>

MVAG	Mittelverwendungs- und -aufbringungsgruppen (1. Ebene)	VA 2026	Plan 2027	Plan 2028	Plan 2029	Plan 2030
<b>FINANZIERUNGSTÄTIGKEIT</b>						
351	Einzahlungen aus der Aufnahme von Finanzschulden	1 420 000,00	185 000,00	185 000,00	273 000,00	273 000,00
353	Einzahlungen infolge eines Kapitaltausches bei derivativen Finanzinstrumenten mit Grundgeschäft					
355	Einzahlungen aus dem Abgang von Finanzinstrumenten					
<b>35</b>	<b>Summe Einzahlungen aus der Finanzierungstätigkeit</b>	<b>1 420 000,00</b>	<b>185 000,00</b>	<b>185 000,00</b>	<b>273 000,00</b>	<b>273 000,00</b>
361	Auszahlungen aus der Tilgung von Finanzschulden	649 000,00	705 300,00	692 900,00	633 400,00	624 800,00
363	Auszahlungen infolge eines Kapitaltausches bei derivativen Finanzinstrumenten mit Grundgeschäft					
365	Auszahlungen für den Erwerb von Finanzinstrumenten					
<b>36</b>	<b>Summe Auszahlungen aus der Finanzierungstätigkeit</b>	<b>649 000,00</b>	<b>705 300,00</b>	<b>692 900,00</b>	<b>633 400,00</b>	<b>624 800,00</b>
<b>SA4</b>	<b>Saldo (4) Geldfluss aus der Finanzierungstätigkeit (35 – 36)</b>	<b>771 000,00</b>	<b>-520 300,00</b>	<b>-507 900,00</b>	<b>-360 400,00</b>	<b>-351 800,00</b>
<b>SA5</b>	<b>Saldo (5) Geldfluss aus der voranschlagswirksamen Gebarung (Saldo 3 + Saldo 4)</b>	<b>67 600,00</b>	<b>107 600,00</b>	<b>266 500,00</b>	<b>304 100,00</b>	<b>271 600,00</b>

MFP - Ergebnishaushalt Gesamt 1. und 2. Ebene  
- interne Vergütungen enthalten



MVAG	Mittelverwendungs- und aufbringungsgruppen (1. und 2. Ebene)	VA 2026	Plan 2027	Plan 2028	Plan 2029	Plan 2030
<b>211</b>	<b>Erträge aus der operativen Verwaltungstätigkeit</b>	<b>12 620 600,00</b>	<b>12 562 600,00</b>	<b>12 694 100,00</b>	<b>12 806 600,00</b>	<b>12 786 600,00</b>
2111	Erträge aus eigenen Abgaben	3 028 000,00	3 038 000,00	3 038 000,00	3 038 000,00	3 008 000,00
2112	Erträge aus Ertragsanteilen	5 385 000,00	5 350 000,00	5 480 000,00	5 600 000,00	5 610 000,00
2113	Erträge aus Gebühren	2 404 700,00	2 404 700,00	2 404 700,00	2 404 700,00	2 404 700,00
2114	Erträge aus Leistungen	865 900,00	865 900,00	867 400,00	860 000,00	860 000,00
2115	Erträge aus Besitz und wirtschaftlicher Tätigkeit	681 800,00	681 800,00	681 800,00	681 800,00	681 800,00
2116	Erträge aus Veräußerung und sonstige Erträge	232 100,00	222 100,00	222 100,00	222 100,00	222 100,00
2117	Nicht finanzierungswirksame operative Erträge	23 100,00	100,00	100,00		
<b>212</b>	<b>Erträge aus Transfers</b>	<b>1 162 900,00</b>	<b>971 400,00</b>	<b>955 900,00</b>	<b>936 300,00</b>	<b>919 700,00</b>
2121	Transferertrag von Trägern des öffentlichen Rechts	905 700,00	714 200,00	698 700,00	698 700,00	698 700,00
2122	Transferertrag von Beteiligungen					
2123	Transferertrag von Unternehmen (mit Finanzunternehmen)					
2124	Transferertrag von Haushalten und Organisationen ohne Erwerbscharakter	14 000,00	14 000,00	14 000,00	14 000,00	14 000,00
2125	Transferertrag vom Ausland					
2126	Investitions- und Tilgungszuschüsse zwischen Unternehmungen und Betrieben der Gebietskörperschaft und der Gebietskörperschaft					
2127	Nicht finanzierungswirksamer Transferertrag	243 200,00	243 200,00	243 200,00	223 600,00	207 000,00
<b>213</b>	<b>Finanzerträge</b>	<b>7 000,00</b>	<b>7 000,00</b>	<b>7 000,00</b>	<b>7 000,00</b>	<b>7 000,00</b>
2131	Erträge aus Zinsen	7 000,00	7 000,00	7 000,00	7 000,00	7 000,00
2132	Erträge aus Zinsen aus derivativen Finanzinstrumenten mit und ohne Grundgeschäft					
2133	Erträge aus Gewinnentnahmen von marktbestimmten Betrieben					
2134	Sonstige Finanzerträge					
2135	Erträge aus Dividenden/Gewinnausschüttungen					
2136	Sonstige nicht finanzierungswirksame Finanzerträge					
<b>21</b>	<b>Summe Erträge</b>	<b>13 790 500,00</b>	<b>13 541 000,00</b>	<b>13 657 000,00</b>	<b>13 749 900,00</b>	<b>13 713 300,00</b>
<b>221</b>	<b>Personalaufwand</b>	<b>3 095 800,00</b>	<b>3 104 000,00</b>	<b>3 111 600,00</b>	<b>3 118 000,00</b>	<b>3 124 500,00</b>
2211	Personalaufwand (Bezüge, Nebengebühren, Mehrleistungen)	2 491 900,00	2 499 500,00	2 507 100,00	2 513 700,00	2 520 200,00
2212	Gesetzlicher und freiwilliger Sozialaufwand	601 400,00	602 000,00	602 000,00	602 000,00	602 000,00
2213	Sonstiger Personalaufwand					
2214	Nicht finanzierungswirksamer Personalaufwand	2 500,00	2 500,00	2 500,00	2 300,00	2 300,00
<b>222</b>	<b>Sachaufwand</b>	<b>6 313 100,00</b>	<b>6 173 900,00</b>	<b>6 128 500,00</b>	<b>6 086 100,00</b>	<b>5 938 600,00</b>
2221	Gebrauchs- und Verbrauchsgüter, Handelswaren	418 400,00	413 400,00	413 100,00	413 100,00	413 100,00
2222	Verwaltungs- und Betriebsaufwand	714 800,00	714 800,00	714 800,00	714 800,00	713 800,00

MVAG	Mittelverwendungs- und aufbringungsgruppen (1. und 2. Ebene)	VA 2026	Plan 2027	Plan 2028	Plan 2029	Plan 2030
2223	Leasing- und Mietaufwand	181 900,00	159 600,00	159 600,00	159 600,00	159 600,00
2224	Instandhaltung	575 900,00	499 900,00	499 900,00	499 900,00	498 900,00
2225	Sonstiger Sachaufwand	2 325 900,00	2 318 900,00	2 305 900,00	2 318 900,00	2 303 300,00
2226	Nicht finanzierungswirksamer Sachaufwand	2 096 200,00	2 067 300,00	2 035 200,00	1 979 800,00	1 849 900,00
<b>223</b>	<b>Transferaufwand</b>	<b>4 695 200,00</b>	<b>4 501 000,00</b>	<b>4 516 000,00</b>	<b>4 584 000,00</b>	<b>4 674 000,00</b>
2231	Transferaufwand an Träger des öffentlichen Rechts	4 430 700,00	4 262 500,00	4 277 500,00	4 345 500,00	4 436 500,00
2232	Transferaufwand an Beteiligungen					
2233	Transferaufwand an Unternehmen (mit Finanzunternehmen)	36 500,00	10 500,00	10 500,00	10 500,00	10 500,00
2234	Transferaufwand an Haushalte und Organisationen ohne Erwerbscharakter	228 000,00	228 000,00	228 000,00	228 000,00	227 000,00
2235	Transferaufwand an das Ausland					
2236	Investitions- und Tilgungszuschüsse zwischen Unternehmungen und Betrieben der Gebietskörperschaft und der Gebietskörperschaft					
2237	Nicht finanzierungswirksamer Transferaufwand					
<b>224</b>	<b>Finanzaufwand</b>	<b>186 500,00</b>	<b>191 400,00</b>	<b>181 500,00</b>	<b>166 100,00</b>	<b>153 900,00</b>
2241	Aufwendungen für Zinsen	172 500,00	177 400,00	167 500,00	152 100,00	139 900,00
2242	Zinsen und sonstige Aufwendungen aus derivativen Finanzinstrumenten mit und ohne Grundgeschäft					
2243	Gewinnentnahmen von Unternehmungen und marktbestimmten Betrieben der Gebietskörperschaft (innerhalb der Gebietskörperschaft)					
2244	Sonstiger Finanzaufwand	14 000,00	14 000,00	14 000,00	14 000,00	14 000,00
2245	Nicht finanzierungswirksamer Finanzaufwand					
<b>22</b>	<b>Summe Aufwendungen</b>	<b>14 290 600,00</b>	<b>13 970 300,00</b>	<b>13 937 600,00</b>	<b>13 954 200,00</b>	<b>13 891 000,00</b>
<b>SA0</b>	<b>Saldo (0) Nettoergebnis (21 - 22)</b>	<b>-500 100,00</b>	<b>-429 300,00</b>	<b>-280 600,00</b>	<b>-204 300,00</b>	<b>-177 700,00</b>
<b>230</b>	<b>Entnahmen von Haushaltsrücklagen</b>	<b>0,00</b>	<b>0,00</b>	<b>0,00</b>	<b>0,00</b>	<b>0,00</b>
2301	Entnahmen von Haushaltsrücklagen					
<b>240</b>	<b>Zuweisungen an Haushaltsrücklagen</b>	<b>6 000,00</b>	<b>5 500,00</b>	<b>5 500,00</b>	<b>5 500,00</b>	<b>5 500,00</b>
2401	Zuweisungen an Haushaltsrücklagen	6 000,00	5 500,00	5 500,00	5 500,00	5 500,00
<b>SA01</b>	<b>Saldo (01) Haushaltsrücklagen (230 - 240)</b>	<b>-6 000,00</b>	<b>-5 500,00</b>	<b>-5 500,00</b>	<b>-5 500,00</b>	<b>-5 500,00</b>
<b>SA00</b>	<b>Saldo (00) Nettoergebnis nach Haushaltsrücklagen (Saldo 0 + Saldo 01)</b>	<b>-506 100,00</b>	<b>-434 800,00</b>	<b>-286 100,00</b>	<b>-209 800,00</b>	<b>-183 200,00</b>

MFP - Finanzierungshaushalt Gesamt 1. und 2. Ebene  
- interne Vergütungen enthalten



MVAG	Mittelverwendungs- und aufbringungsgruppen (1. und 2. Ebene)	VA 2026	Plan 2027	Plan 2028	Plan 2029	Plan 2030
<b>311</b>	<b>Einzahlungen aus operativer Verwaltungstätigkeit</b>	<b>12 541 500,00</b>	<b>12 516 500,00</b>	<b>12 648 000,00</b>	<b>12 760 600,00</b>	<b>12 740 600,00</b>
3111	Einzahlungen aus eigenen Abgaben	3 028 000,00	3 038 000,00	3 038 000,00	3 038 000,00	3 008 000,00
3112	Einzahlungen aus Ertragsanteilen	5 385 000,00	5 350 000,00	5 480 000,00	5 600 000,00	5 610 000,00
3113	Einzahlungen aus Gebühren	2 404 700,00	2 404 700,00	2 404 700,00	2 404 700,00	2 404 700,00
3114	Einzahlungen aus Leistungen	865 900,00	865 900,00	867 400,00	860 000,00	860 000,00
3115	Einzahlungen aus Besitz und wirtschaftlicher Tätigkeit	681 800,00	681 800,00	681 800,00	681 800,00	681 800,00
3116	Einzahlungen aus Veräußerung von geringwertigen Wirtschaftsgütern (GWG) und sonstige Einzahlungen	176 100,00	176 100,00	176 100,00	176 100,00	176 100,00
<b>312</b>	<b>Einzahlungen aus Transfers</b>	<b>919 700,00</b>	<b>728 200,00</b>	<b>712 700,00</b>	<b>712 700,00</b>	<b>712 700,00</b>
3121	Transferzahlungen von Trägern des öffentlichen Rechts	905 700,00	714 200,00	698 700,00	698 700,00	698 700,00
3122	Transferzahlungen von Beteiligten					
3123	Transferzahlungen von Unternehmen (inkl. Finanzunternehmen)					
3124	Transferzahlungen von Haushalten und Organisationen ohne Erwerbscharakter	14 000,00	14 000,00	14 000,00	14 000,00	14 000,00
3125	Transferzahlungen vom Ausland					
3126	Investitions- und Tilgungszuschüsse zwischen Unternehmungen und Betrieben der Gebietskörperschaft und der Gebietskörperschaft					
<b>313</b>	<b>Einzahlungen aus Finanzerträgen</b>	<b>7 000,00</b>	<b>7 000,00</b>	<b>7 000,00</b>	<b>7 000,00</b>	<b>7 000,00</b>
3131	Einzahlungen aus Zinserträgen	7 000,00	7 000,00	7 000,00	7 000,00	7 000,00
3132	Einzahlungen aus Zinsen aus derivativen Finanzinstrumenten mit und ohne Grundgeschäft					
3133	Einzahlungen aus Gewinnentnahmen von marktbestimmten Betrieben					
3134	Sonstige Einzahlungen aus Finanzerträgen					
3135	Einzahlungen aus Dividenden/Gewinnausschüttungen					
<b>31</b>	<b>Summe Einzahlungen operative Gebarung</b>	<b>13 468 200,00</b>	<b>13 251 700,00</b>	<b>13 367 700,00</b>	<b>13 480 300,00</b>	<b>13 460 300,00</b>
<b>321</b>	<b>Auszahlungen aus Personalaufwand</b>	<b>3 093 300,00</b>	<b>3 101 500,00</b>	<b>3 109 100,00</b>	<b>3 115 700,00</b>	<b>3 122 200,00</b>
3211	Auszahlungen für Personalaufwand (Bezüge, Nebengebühren, und Mehrleistungsvergütungen)	2 491 900,00	2 499 500,00	2 507 100,00	2 513 700,00	2 520 200,00
3212	Auszahlungen für gesetzliche und freiwillige Sozialaufwendungen	601 400,00	602 000,00	602 000,00	602 000,00	602 000,00
3213	Auszahlungen aus sonstigem Personalaufwand					
<b>322</b>	<b>Auszahlungen aus Sachaufwand</b>	<b>4 160 900,00</b>	<b>4 060 600,00</b>	<b>4 047 300,00</b>	<b>4 060 300,00</b>	<b>4 042 700,00</b>
3221	Auszahlungen für Gebrauchs- und Verbrauchsgüter, Handelswaren	418 400,00	413 400,00	413 100,00	413 100,00	413 100,00
3222	Auszahlungen für Verwaltungs- und Betriebsaufwand	714 800,00	714 800,00	714 800,00	714 800,00	713 800,00
3223	Auszahlungen für Leasing- und Mietaufwand	181 900,00	159 600,00	159 600,00	159 600,00	159 600,00
3224	Auszahlungen für Instandhaltung	575 900,00	499 900,00	499 900,00	499 900,00	498 900,00
3225	Sonstige Auszahlungen aus Sachaufwand	2 269 900,00	2 272 900,00	2 259 900,00	2 272 900,00	2 257 300,00
3226	Auszahlungen aus der Inanspruchnahme von Haftungen					

MVAG	Mittelverwendungs- und aufbringungsgruppen (1. und 2. Ebene)	VA 2026	Plan 2027	Plan 2028	Plan 2029	Plan 2030
<b>323</b>	<b>Auszahlungen aus Transfers</b>	<b>4 636 100,00</b>	<b>4 467 900,00</b>	<b>4 482 900,00</b>	<b>4 550 900,00</b>	<b>4 640 900,00</b>
3231	Transferzahlungen an Träger des öffentlichen Rechts	4 430 700,00	4 262 500,00	4 277 500,00	4 345 500,00	4 436 500,00
3232	Transferzahlungen an Beteiligungen					
3233	Transferzahlungen an Unternehmen (inkl. Finanzunternehmen)	500,00	500,00	500,00	500,00	500,00
3234	Transferzahlungen an Haushalte und Organisationen ohne Erwerbscharakter	204 900,00	204 900,00	204 900,00	204 900,00	203 900,00
3235	Transferzahlungen an das Ausland					
3236	Investitions- und Tilgungszuschüsse zwischen Unternehmungen und Betrieben der Gebietskörperschaft und der Gebietskörperschaft					
<b>324</b>	<b>Auszahlungen aus Finanzaufwand</b>	<b>186 500,00</b>	<b>191 400,00</b>	<b>181 500,00</b>	<b>166 100,00</b>	<b>153 900,00</b>
3241	Auszahlungen für Zinsen	172 500,00	177 400,00	167 500,00	152 100,00	139 900,00
3242	Auszahlungen für Zinsen aus derivativen Finanzinstrumenten mit und ohne Grundgeschäft					
3243	Auszahlungen aus Gewinnentnahmen von marktbestimmten Betrieben					
3244	Sonstige Auszahlungen aus Finanzaufwendungen	14 000,00	14 000,00	14 000,00	14 000,00	14 000,00
<b>32</b>	<b>Summe Auszahlungen operative Gebarung</b>	<b>12 076 800,00</b>	<b>11 821 400,00</b>	<b>11 820 800,00</b>	<b>11 893 000,00</b>	<b>11 959 700,00</b>
<b>SA1</b>	<b>Saldo (1) Geldfluss aus der operativen Gebarung (31 – 32)</b>	<b>1 391 400,00</b>	<b>1 430 300,00</b>	<b>1 546 900,00</b>	<b>1 587 300,00</b>	<b>1 500 600,00</b>
<b>331</b>	<b>Einzahlungen aus der Investitionstätigkeit</b>	<b>30 000,00</b>	<b>30 000,00</b>	<b>30 000,00</b>	<b>30 000,00</b>	<b>30 000,00</b>
3311	Einzahlungen aus der Veräußerung von immateriellem Vermögen					
3312	Einzahlungen aus der Veräußerung von Grundstücken und Grundstückeinrichtungen	30 000,00	30 000,00	30 000,00	30 000,00	30 000,00
3313	Einzahlungen aus der Veräußerung von Gebäuden und Bauten					
3314	Einzahlungen aus der Veräußerung von technischen Anlagen, Fahrzeugen und Maschinen					
3315	Einzahlungen aus der Veräußerung von Amts-, Betriebs- und Geschäftsausstattung					
3316	Einzahlungen aus der Veräußerung von Kulturgütern					
3317	Einzahlungen aus der Veräußerung von Beteiligungen					
3318	Einzahlungen aus der Veräußerung von kofinanzierten Schutzbauten					
<b>332</b>	<b>Einzahlungen aus der Rückzahlung von Darlehen sowie gewährten Vorschüssen</b>	<b>9 000,00</b>	<b>9 000,00</b>	<b>9 000,00</b>	<b>9 000,00</b>	<b>9 000,00</b>
3321	Einzahlungen aus Darlehen an Träger des öffentlichen Rechts					
3322	Einzahlungen aus Darlehen an Beteiligungen					
3323	Einzahlungen aus Darlehen an Unternehmen und Haushalte					
3325	Einzahlungen aus Vorschüssen und Anzahlungen	9 000,00	9 000,00	9 000,00	9 000,00	9 000,00
<b>333</b>	<b>Einzahlungen aus Kapitaltransfers</b>	<b>341 900,00</b>	<b>95 000,00</b>	<b>95 000,00</b>	<b>95 000,00</b>	<b>95 000,00</b>
3331	Kapitaltransferzahlungen von Trägern des öffentlichen Rechts	281 900,00	50 000,00	50 000,00	50 000,00	50 000,00
3332	Kapitaltransferzahlungen von Beteiligungen					
3333	Kapitaltransferzahlungen von Unternehmen					
3334	Kapitaltransferzahlungen von Haushalten und Organisationen ohne Erwerbscharakter	60 000,00	45 000,00	45 000,00	45 000,00	45 000,00

MVAG	Mittelverwendungs- und aufbringungsgruppen (1. und 2. Ebene)	VA 2026	Plan 2027	Plan 2028	Plan 2029	Plan 2030
3335	Kapitaltransferzahlungen vom Ausland					
<b>33</b>	<b>Summe Einzahlungen investive Gebarung</b>	<b>380 900,00</b>	<b>134 000,00</b>	<b>134 000,00</b>	<b>134 000,00</b>	<b>134 000,00</b>
<b>341</b>	<b>Auszahlungen aus der Investitionstätigkeit</b>	<b>2 407 600,00</b>	<b>894 300,00</b>	<b>864 400,00</b>	<b>1 014 700,00</b>	<b>969 100,00</b>
3411	Auszahlungen für den Erwerb von immateriellem Vermögen	18 000,00				
3412	Auszahlungen für den Erwerb von Grundstücken und Grundstückseinrichtungen	2 140 100,00	773 000,00	773 000,00	861 000,00	861 000,00
3413	Auszahlungen für den Erwerb von Gebäuden und Bauten					
3414	Auszahlungen für den Erwerb von technischen Anlagen, Fahrzeugen und Maschinen	66 000,00	30 000,00	30 000,00	30 000,00	30 000,00
3415	Auszahlungen für den Erwerb von Amts-, Betriebs- und Geschäftsausstattung	183 500,00	91 300,00	61 400,00	123 700,00	78 100,00
3416	Auszahlungen für den Erwerb von Kulturgütern					
3417	Auszahlungen für den Erwerb von Beteiligungen					
3418	Auszahlungen für den Erwerb von kofinanzierten Schutzbauten					
<b>342</b>	<b>Auszahlungen aus der Gewährung von Darlehen sowie gewährten Vorschüssen</b>	<b>9 000,00</b>	<b>9 000,00</b>	<b>9 000,00</b>	<b>9 000,00</b>	<b>9 000,00</b>
3421	Auszahlungen von Darlehen an Träger des öffentlichen Rechts					
3422	Auszahlungen von Darlehen an Beteiligungen					
3423	Auszahlungen von Darlehen an Unternehmen und Haushalte					
3425	Auszahlungen von Vorschüssen und Anzahlungen	9 000,00	9 000,00	9 000,00	9 000,00	9 000,00
<b>343</b>	<b>Auszahlungen aus Kapitaltransfers</b>	<b>59 100,00</b>	<b>33 100,00</b>	<b>33 100,00</b>	<b>33 100,00</b>	<b>33 100,00</b>
3431	Kapitaltransferzahlungen an Träger des öffentlichen Rechts					
3432	Kapitaltransferzahlungen an Beteiligungen					
3433	Kapitaltransferzahlungen an Unternehmen (Finanzunternehmen)	36 000,00	10 000,00	10 000,00	10 000,00	10 000,00
3434	Kapitaltransferzahlungen an Haushalte und Organisationen ohne Erwerbscharakter	23 100,00	23 100,00	23 100,00	23 100,00	23 100,00
3435	Kapitaltransferzahlungen an das Ausland					
<b>34</b>	<b>Summe Auszahlungen investive Gebarung</b>	<b>2 475 700,00</b>	<b>936 400,00</b>	<b>906 500,00</b>	<b>1 056 800,00</b>	<b>1 011 200,00</b>
<b>SA2</b>	<b>Saldo (2) Geldfluss aus der investiven Gebarung (33 – 34)</b>	<b>-2 094 800,00</b>	<b>-802 400,00</b>	<b>-772 500,00</b>	<b>-922 800,00</b>	<b>-877 200,00</b>
<b>SA3</b>	<b>Saldo (3) Nettofinanzierungssaldo (Saldo 1 + Saldo 2)</b>	<b>-703 400,00</b>	<b>627 900,00</b>	<b>774 400,00</b>	<b>664 500,00</b>	<b>623 400,00</b>
<b>351</b>	<b>Einzahlungen aus der Aufnahme von Finanzschulden</b>	<b>1 420 000,00</b>	<b>185 000,00</b>	<b>185 000,00</b>	<b>273 000,00</b>	<b>273 000,00</b>
3511	Einzahlungen aus empfangenen Darlehen von öffentlichen Körperschaften und Rechtsträgern					
3512	Einzahlungen aus empfangenen Darlehen von Beteiligungen					
3513	Einzahlungen aus empfangenen Darlehen von Unternehmen und privaten Haushalten					
3514	Einzahlungen aus Finanzschulden (Finanzunternehmen)	1 420 000,00	185 000,00	185 000,00	273 000,00	273 000,00
3515	Einzahlungen aus Aufnahmen von Leasingverbindlichkeiten					
<b>353</b>	<b>Einzahlungen infolge eines Kapitaltausches bei derivativen Finanzinstrumenten mit Grundgeschäft</b>	<b>0,00</b>	<b>0,00</b>	<b>0,00</b>	<b>0,00</b>	<b>0,00</b>

MVAG	Mittelverwendungs- und aufbringungsgruppen (1. und 2. Ebene)	VA 2026	Plan 2027	Plan 2028	Plan 2029	Plan 2030
3530	Einzahlungen infolge eines Kapitaltausches bei derivativen Finanzinstrumenten mit Grundgeschäft					
<b>355</b>	<b>Einzahlungen aus dem Abgang von Finanzinstrumenten</b>	<b>0,00</b>	<b>0,00</b>	<b>0,00</b>	<b>0,00</b>	<b>0,00</b>
3550	Einzahlungen aus dem Abgang von Finanzinstrumenten					
<b>35</b>	<b>Summe Einzahlungen aus der Finanzierungstätigkeit</b>	<b>1 420 000,00</b>	<b>185 000,00</b>	<b>185 000,00</b>	<b>273 000,00</b>	<b>273 000,00</b>
<b>361</b>	<b>Auszahlungen aus der Tilgung von Finanzschulden</b>	<b>649 000,00</b>	<b>705 300,00</b>	<b>692 900,00</b>	<b>633 400,00</b>	<b>624 800,00</b>
3611	Auszahlungen aus empfangenen Darlehen von öffentlichen Körperschaften und Rechtsträgern	95 400,00	87 800,00	80 700,00	37 000,00	37 800,00
3612	Auszahlungen aus empfangenen Darlehen von Beteiligungen					
3613	Auszahlungen aus empfangenen Darlehen von Unternehmen und privaten Haushalten					
3614	Auszahlungen aus Finanzschulden	553 600,00	617 500,00	612 200,00	596 400,00	587 000,00
3615	Auszahlungen aus Rückzahlungen von Leasingverbindlichkeiten					
<b>363</b>	<b>Auszahlungen infolge eines Kapitaltausches bei derivativen Finanzinstrumenten mit Grundgeschäft</b>	<b>0,00</b>	<b>0,00</b>	<b>0,00</b>	<b>0,00</b>	<b>0,00</b>
3630	Auszahlungen infolge eines Kapitaltausches bei derivativen Finanzinstrumenten mit Grundgeschäft					
<b>365</b>	<b>Auszahlungen für den Erwerb von Finanzinstrumenten</b>	<b>0,00</b>	<b>0,00</b>	<b>0,00</b>	<b>0,00</b>	<b>0,00</b>
3650	Auszahlungen für den Erwerb von Finanzinstrumenten					
<b>36</b>	<b>Summe Auszahlungen aus der Finanzierungstätigkeit</b>	<b>649 000,00</b>	<b>705 300,00</b>	<b>692 900,00</b>	<b>633 400,00</b>	<b>624 800,00</b>
<b>SA4</b>	<b>Saldo (4) Geldfluss aus der Finanzierungstätigkeit (35 – 36)</b>	<b>771 000,00</b>	<b>-520 300,00</b>	<b>-507 900,00</b>	<b>-360 400,00</b>	<b>-351 800,00</b>
<b>SA5</b>	<b>Saldo (5) Geldfluss aus der voranschlagswirksamen Gebarung (Saldo 3 + Saldo 4)</b>	<b>67 600,00</b>	<b>107 600,00</b>	<b>266 500,00</b>	<b>304 100,00</b>	<b>271 600,00</b>

MFP - Haushaltspotential (aufbauend auf der Ergebnisrechnung)



MVAG	Mittelverwendungs- und -aufbringungsgruppen	Mittelaufbringung	Mittelverwendung	Saldo
211	Erträge aus der operativen Verwaltungstätigkeit	12 620 600,00		
212	Erträge aus Transfers	1 162 900,00		
213	Finanzerträge	7 000,00		
<b>Summe Erträge (SU 21)</b>		13 790 500,00		
2117	Nicht finanzierungswirksame operative Erträge (Auflösung von Rückstellungen und Aktivierte Eigenleistungen)	-23 100,00		
2127	Nicht finanzierungswirksamer Transferertrag (Auflösung von Investitionszuschüssen)	-243 200,00		
2136	Sonstige nicht finanzierungswirksame Finanzerträge (Auflösung von RS Bewertung von Beteiligungen und aktiven Finanzinstrumenten)			
<b>Nicht finanzwirksame Erträge</b>		-266 300,00		
<b>Finanzwirksame Erträge</b>		13 524 200,00		
221	Personalaufwand		3 095 800,00	
222	Sachaufwand		6 313 100,00	
223	Transferaufwand		4 695 200,00	
224	Finanzaufwand		186 500,00	
<b>Summe Aufwendungen (SU 22)</b>			14 290 600,00	
2214	Nicht finanzierungswirksamer Personalaufwand (Dotierung RS für Abfertigungen, Jubiläum u. nicht konsumierte Urlaube)		-2 500,00	
2226	Nicht finanzierungswirksamer Sachaufwand (inkl. Abschreibungen, Dotierung von RS Prozess, ausstehende Rechnungen)		-2 096 200,00	
2237	Nicht finanzierungswirksamer Transferaufwand (Dotierungen von RS f. Pensionen)			
2245	Nicht finanzierungswirksamer Finanzaufwand (Wertberichtigungen zu Finanzinstrumenten, Aufwendungen aus der Bewertung von Beteiligungen)			
<b>Nicht finanzwirksame Aufwendungen</b>			-2 098 700,00	
<b>Finanzwirksame Aufwendungen</b>			12 191 900,00	
<b>Finanzwirksames Ergebnis</b>		13 524 200,00	12 191 900,00	<b>1 332 300,00</b>

MVAG	Mittelverwendungs- und -aufbringungsgruppen	Mittelaufbringung	Mittelverwendung	Saldo
332	Einzahlungen aus der Rückzahlung von Darlehen sowie gewährten Vorschüssen (ohne 332x mit Projektcode - Anzahlungen)	9 000,00		
1141	Vorräte ( - Veränderung)			
1142	Gegebene Anzahlungen auf Vorräte ( - Veränderung)			
1540	Passive Rechnungsabgrenzung			
	Einzahlungen der Kontengruppe 000-089, die keinem Projekt mit Projektcode 1 zugeordnet sind			
	Einzahlungen der Kontengruppe 30, die keinem Projekt mit Projektcode 1 zugeordnet sind	178 300,00		
	- Erträge der Kontogruppe 80 mit Projektcode 1			
2301	Entnahmen von Rücklagen endfälliger Darlehen (Kontengruppe 893)			
<b>Jährliche wiederkehrende Einzahlungen</b>		187 300,00		
36	Auszahlungen aus der Finanzierungstätigkeit (ohne Projektcode 1)		649 000,00	
2401	Zuweisung an Rücklagen endfälliger Darlehen (Kontengruppe 793)			
342	Auszahlungen aus der Gewährung von Darlehen sowie gewährten Vorschüssen (ohne 342x mit Projektcode - Anzahlungen)		9 000,00	
1141	Vorräte ( + Veränderung)			
1142	Gegebene Anzahlungen auf Vorräte ( + Veränderung)			
1170	Aktive Rechnungsabgrenzung			
	Auszahlungen (Investitionen) der Kontengruppe 000-083, die keinem Projekt mit Projektcode 1 zugeordnet sind		285 500,00	
<b>Jährliche wiederkehrende Auszahlungen</b>			943 500,00	
	Kontengruppe 871, KT der Ergebnisrechnung, mit Projektcode (BZ)	-452 000,00		
<b>Summe Kapitaltransfers der Ergebnisrechnung</b>		-452 000,00		
<b>H1 Jährliches Haushaltspotential (Eigenmittel)</b>		13 259 500,00	13 135 400,00	<b>124 100,00</b>
H4VJ Haushaltspotential Vorjahr (Endbestand HP-RL Vorjahr, Konto 935077 = AB)				<b>678 000,00</b>
<b>H2 verfügbares Haushaltspotential (Eigenmittel)</b>				<b>802 100,00</b>

MVAG	Mittelverwendungs- und -aufbringungsgruppen	Mittelaufbringung	Mittelverwendung	Saldo
Information 1 - Berechnung der tatsächlichen Liquidität				
im verfügbaren Haushaltspotential enthaltene Bedarfszuweisungen zur Liquiditätssteigerung aus Kontogruppe 871, KT der Ergebnisrechnung ohne Projektcode				
<b>tatsächlicher Liquiditätsbedarf ohne Rücklagenauflösung (Abgang)</b>		802 100,00		
2401	Zuweisungen an Haushaltsrücklagen (Kontengruppe 794)		6 000,00	
2401	Zuweisungen an Haushaltsrücklagen (Kontengruppe 795)			
<b>Jährliche Aufwände für Rücklagen</b>			6 000,00	
2301	Entnahmen von Haushaltsrücklagen (Kontengruppe 894)			
2301	Entnahmen von Haushaltsrücklagen (Kontengruppe 895)			
<b>Jährliche RL-Erträge f. Investitionen (finanzw.)</b>		0,00		
<b>H3 verfügbares Haushaltspotential (Eigenmittel) nach finanzwirksamen Rücklagen</b>		802 100,00	6 000,00	<b>796 100,00</b>
- Zuweisungen und Umbuchungen an investive Vorhaben			56 000,00	<b>-56 000,00</b>
+ Rückführungen und Umbuchungen von investiven Vorhaben				<b>0,00</b>
<b>H4 kumuliertes Haushaltspotential (Eigenmittel) Endbestand</b>		802 100,00	62 000,00	<b>740 100,00</b>

MVAG	Mittelverwendungs- und -aufbringungsgruppen	Mittelaufbringung	Mittelverwendung	Saldo
211	Erträge aus der operativen Verwaltungstätigkeit	12 562 600,00		
212	Erträge aus Transfers	971 400,00		
213	Finanzerträge	7 000,00		
<b>Summe Erträge (SU 21)</b>		<b>13 541 000,00</b>		
2117	Nicht finanzierungswirksame operative Erträge (Auflösung von Rückstellungen und Aktivierte Eigenleistungen)	-100,00		
2127	Nicht finanzierungswirksamer Transferertrag (Auflösung von Investitionszuschüssen)	-243 200,00		
2136	Sonstige nicht finanzierungswirksame Finanzerträge (Auflösung von RS Bewertung von Beteiligungen und aktiven Finanzinstrumenten)			
<b>Nicht finanzwirksame Erträge</b>		<b>-243 300,00</b>		
<b>Finanzwirksame Erträge</b>		<b>13 297 700,00</b>		
221	Personalaufwand		3 104 000,00	
222	Sachaufwand		6 173 900,00	
223	Transferaufwand		4 501 000,00	
224	Finanzaufwand		191 400,00	
<b>Summe Aufwendungen (SU 22)</b>			<b>13 970 300,00</b>	
2214	Nicht finanzierungswirksamer Personalaufwand (Dotierung RS für Abfertigungen, Jubiläum u. nicht konsumierte Urlaube)		-2 500,00	
2226	Nicht finanzierungswirksamer Sachaufwand (inkl. Abschreibungen, Dotierung von RS Prozess, ausstehende Rechnungen)		-2 067 300,00	
2237	Nicht finanzierungswirksamer Transferaufwand (Dotierungen von RS f. Pensionen)			
2245	Nicht finanzierungswirksamer Finanzaufwand (Wertberichtigungen zu Finanzinstrumenten, Aufwendungen aus der Bewertung von Beteiligungen)			
<b>Nicht finanzwirksame Aufwendungen</b>			<b>-2 069 800,00</b>	
<b>Finanzwirksame Aufwendungen</b>			<b>11 900 500,00</b>	
<b>Finanzwirksames Ergebnis</b>		<b>13 297 700,00</b>	<b>11 900 500,00</b>	<b>1 397 200,00</b>

MVAG	Mittelverwendungs- und -aufbringungsgruppen	Mittelaufbringung	Mittelverwendung	Saldo
332	Einzahlungen aus der Rückzahlung von Darlehen sowie gewährten Vorschüssen (ohne 332x mit Projektcode - Anzahlungen)	9 000,00		
1141	Vorräte ( - Veränderung)			
1142	Gegebene Anzahlungen auf Vorräte ( - Veränderung)			
1540	Passive Rechnungsabgrenzung			
	Einzahlungen der Kontengruppe 000-089, die keinem Projekt mit Projektcode 1 zugeordnet sind			
	Einzahlungen der Kontengruppe 30, die keinem Projekt mit Projektcode 1 zugeordnet sind	93 000,00		
	- Erträge der Kontogruppe 80 mit Projektcode 1			
2301	Entnahmen von Rücklagen endfälliger Darlehen (Kontengruppe 893)			
<b>Jährliche wiederkehrende Einzahlungen</b>		102 000,00		
36	Auszahlungen aus der Finanzierungstätigkeit (ohne Projektcode 1)		705 300,00	
2401	Zuweisung an Rücklagen endfälliger Darlehen (Kontengruppe 793)			
342	Auszahlungen aus der Gewährung von Darlehen sowie gewährten Vorschüssen (ohne 342x mit Projektcode - Anzahlungen)		9 000,00	
1141	Vorräte ( + Veränderung)			
1142	Gegebene Anzahlungen auf Vorräte ( + Veränderung)			
1170	Aktive Rechnungsabgrenzung			
	Auszahlungen (Investitionen) der Kontengruppe 000-083, die keinem Projekt mit Projektcode 1 zugeordnet sind		229 300,00	
<b>Jährliche wiederkehrende Auszahlungen</b>			943 600,00	
	Kontengruppe 871, KT der Ergebnisrechnung, mit Projektcode (BZ)	-402 000,00		
<b>Summe Kapitaltransfers der Ergebnisrechnung</b>		-402 000,00		
<b>H1 Jährliches Haushaltspotential (Eigenmittel)</b>		12 997 700,00	12 844 100,00	<b>153 600,00</b>
H4VJ Haushaltspotential Vorjahr (Endbestand HP-RL Vorjahr, Konto 935077 = AB)				<b>740 100,00</b>
<b>H2 verfügbares Haushaltspotential (Eigenmittel)</b>				<b>893 700,00</b>

MVAG	Mittelverwendungs- und -aufbringungsgruppen	Mittelaufbringung	Mittelverwendung	Saldo
Information 1 - Berechnung der tatsächlichen Liquidität				
im verfügbaren Haushaltspotential enthaltene Bedarfszuweisungen zur Liquiditätssteigerung aus Kontogruppe 871, KT der Ergebnisrechnung ohne Projektcode				
<b>tatsächlicher Liquiditätsbedarf ohne Rücklagenauflösung (Abgang)</b>		893 700,00		
2401	Zuweisungen an Haushaltsrücklagen (Kontengruppe 794)		5 500,00	
2401	Zuweisungen an Haushaltsrücklagen (Kontengruppe 795)			
<b>Jährliche Aufwände für Rücklagen</b>			5 500,00	
2301	Entnahmen von Haushaltsrücklagen (Kontengruppe 894)			
2301	Entnahmen von Haushaltsrücklagen (Kontengruppe 895)			
<b>Jährliche RL-Erträge f. Investitionen (finanzw.)</b>		0,00		
<b>H3 verfügbares Haushaltspotential (Eigenmittel) nach finanzwirksamen Rücklagen</b>		893 700,00	5 500,00	<b>888 200,00</b>
	- Zuweisungen und Umbuchungen an investive Vorhaben		46 000,00	<b>-46 000,00</b>
	+ Rückführungen und Umbuchungen von investiven Vorhaben			<b>0,00</b>
<b>H4 kumuliertes Haushaltspotential (Eigenmittel) Endbestand</b>		893 700,00	51 500,00	<b>842 200,00</b>

MVAG	Mittelverwendungs- und -aufbringungsgruppen	Mittelaufbringung	Mittelverwendung	Saldo
211	Erträge aus der operativen Verwaltungstätigkeit	12 694 100,00		
212	Erträge aus Transfers	955 900,00		
213	Finanzerträge	7 000,00		
<b>Summe Erträge (SU 21)</b>		<b>13 657 000,00</b>		
2117	Nicht finanzierungswirksame operative Erträge (Auflösung von Rückstellungen und Aktivierte Eigenleistungen)	-100,00		
2127	Nicht finanzierungswirksamer Transferertrag (Auflösung von Investitionszuschüssen)	-243 200,00		
2136	Sonstige nicht finanzierungswirksame Finanzerträge (Auflösung von RS Bewertung von Beteiligungen und aktiven Finanzinstrumenten)			
<b>Nicht finanzwirksame Erträge</b>		<b>-243 300,00</b>		
<b>Finanzwirksame Erträge</b>		<b>13 413 700,00</b>		
221	Personalaufwand		3 111 600,00	
222	Sachaufwand		6 128 500,00	
223	Transferaufwand		4 516 000,00	
224	Finanzaufwand		181 500,00	
<b>Summe Aufwendungen (SU 22)</b>			<b>13 937 600,00</b>	
2214	Nicht finanzierungswirksamer Personalaufwand (Dotierung RS für Abfertigungen, Jubiläum u. nicht konsumierte Urlaube)		-2 500,00	
2226	Nicht finanzierungswirksamer Sachaufwand (inkl. Abschreibungen, Dotierung von RS Prozess, ausstehende Rechnungen)		-2 035 200,00	
2237	Nicht finanzierungswirksamer Transferaufwand (Dotierungen von RS f. Pensionen)			
2245	Nicht finanzierungswirksamer Finanzaufwand (Wertberichtigungen zu Finanzinstrumenten, Aufwendungen aus der Bewertung von Beteiligungen)			
<b>Nicht finanzwirksame Aufwendungen</b>			<b>-2 037 700,00</b>	
<b>Finanzwirksame Aufwendungen</b>			<b>11 899 900,00</b>	
<b>Finanzwirksames Ergebnis</b>		<b>13 413 700,00</b>	<b>11 899 900,00</b>	<b>1 513 800,00</b>

MVAG	Mittelverwendungs- und -aufbringungsgruppen	Mittelaufbringung	Mittelverwendung	Saldo
332	Einzahlungen aus der Rückzahlung von Darlehen sowie gewährten Vorschüssen (ohne 332x mit Projektcode - Anzahlungen)	9 000,00		
1141	Vorräte ( - Veränderung)			
1142	Gegebene Anzahlungen auf Vorräte ( - Veränderung)			
1540	Passive Rechnungsabgrenzung			
	Einzahlungen der Kontengruppe 000-089, die keinem Projekt mit Projektcode 1 zugeordnet sind			
	Einzahlungen der Kontengruppe 30, die keinem Projekt mit Projektcode 1 zugeordnet sind	93 000,00		
	- Erträge der Kontogruppe 80 mit Projektcode 1			
2301	Entnahmen von Rücklagen endfälliger Darlehen (Kontengruppe 893)			
<b>Jährliche wiederkehrende Einzahlungen</b>		102 000,00		
36	Auszahlungen aus der Finanzierungstätigkeit (ohne Projektcode 1)		692 900,00	
2401	Zuweisung an Rücklagen endfälliger Darlehen (Kontengruppe 793)			
342	Auszahlungen aus der Gewährung von Darlehen sowie gewährten Vorschüssen (ohne 342x mit Projektcode - Anzahlungen)		9 000,00	
1141	Vorräte ( + Veränderung)			
1142	Gegebene Anzahlungen auf Vorräte ( + Veränderung)			
1170	Aktive Rechnungsabgrenzung			
	Auszahlungen (Investitionen) der Kontengruppe 000-083, die keinem Projekt mit Projektcode 1 zugeordnet sind		199 400,00	
<b>Jährliche wiederkehrende Auszahlungen</b>			901 300,00	
	Kontengruppe 871, KT der Ergebnisrechnung, mit Projektcode (BZ)	-402 000,00		
<b>Summe Kapitaltransfers der Ergebnisrechnung</b>		-402 000,00		
<b>H1 Jährliches Haushaltspotential (Eigenmittel)</b>		13 113 700,00	12 801 200,00	<b>312 500,00</b>
H4VJ Haushaltspotential Vorjahr (Endbestand HP-RL Vorjahr, Konto 935077 = AB)				<b>842 200,00</b>
<b>H2 verfügbares Haushaltspotential (Eigenmittel)</b>				<b>1 154 700,00</b>

MVAG	Mittelverwendungs- und -aufbringungsgruppen	Mittelaufbringung	Mittelverwendung	Saldo
Information 1 - Berechnung der tatsächlichen Liquidität				
im verfügbaren Haushaltspotential enthaltene Bedarfszuweisungen zur Liquiditätssteigerung aus Kontogruppe 871, KT der Ergebnisrechnung ohne Projektcode				
<b>tatsächlicher Liquiditätsbedarf ohne Rücklagenauflösung (Abgang)</b>		1 154 700,00		
2401	Zuweisungen an Haushaltsrücklagen (Kontengruppe 794)		5 500,00	
2401	Zuweisungen an Haushaltsrücklagen (Kontengruppe 795)			
<b>Jährliche Aufwände für Rücklagen</b>			5 500,00	
2301	Entnahmen von Haushaltsrücklagen (Kontengruppe 894)			
2301	Entnahmen von Haushaltsrücklagen (Kontengruppe 895)			
<b>Jährliche RL-Erträge f. Investitionen (finanzw.)</b>		0,00		
<b>H3 verfügbares Haushaltspotential (Eigenmittel) nach finanzwirksamen Rücklagen</b>		1 154 700,00	5 500,00	<b>1 149 200,00</b>
	- Zuweisungen und Umbuchungen an investive Vorhaben		46 000,00	<b>-46 000,00</b>
	+ Rückführungen und Umbuchungen von investiven Vorhaben			<b>0,00</b>
<b>H4 kumuliertes Haushaltspotential (Eigenmittel) Endbestand</b>		1 154 700,00	51 500,00	<b>1 103 200,00</b>

MVAG	Mittelverwendungs- und -aufbringungsgruppen	Mittelaufbringung	Mittelverwendung	Saldo
211	Erträge aus der operativen Verwaltungstätigkeit	12 806 600,00		
212	Erträge aus Transfers	936 300,00		
213	Finanzerträge	7 000,00		
<b>Summe Erträge (SU 21)</b>		<b>13 749 900,00</b>		
2117	Nicht finanzierungswirksame operative Erträge (Auflösung von Rückstellungen und Aktivierte Eigenleistungen)			
2127	Nicht finanzierungswirksamer Transferertrag (Auflösung von Investitionszuschüssen)	-223 600,00		
2136	Sonstige nicht finanzierungswirksame Finanzerträge (Auflösung von RS Bewertung von Beteiligungen und aktiven Finanzinstrumenten)			
<b>Nicht finanzwirksame Erträge</b>		<b>-223 600,00</b>		
<b>Finanzwirksame Erträge</b>		<b>13 526 300,00</b>		
221	Personalaufwand		3 118 000,00	
222	Sachaufwand		6 086 100,00	
223	Transferaufwand		4 584 000,00	
224	Finanzaufwand		166 100,00	
<b>Summe Aufwendungen (SU 22)</b>			<b>13 954 200,00</b>	
2214	Nicht finanzierungswirksamer Personalaufwand (Dotierung RS für Abfertigungen, Jubiläum u. nicht konsumierte Urlaube)		-2 300,00	
2226	Nicht finanzierungswirksamer Sachaufwand (inkl. Abschreibungen, Dotierung von RS Prozess, ausstehende Rechnungen)		-1 979 800,00	
2237	Nicht finanzierungswirksamer Transferaufwand (Dotierungen von RS f. Pensionen)			
2245	Nicht finanzierungswirksamer Finanzaufwand (Wertberichtigungen zu Finanzinstrumenten, Aufwendungen aus der Bewertung von Beteiligungen)			
<b>Nicht finanzwirksame Aufwendungen</b>			<b>-1 982 100,00</b>	
<b>Finanzwirksame Aufwendungen</b>			<b>11 972 100,00</b>	
<b>Finanzwirksames Ergebnis</b>		<b>13 526 300,00</b>	<b>11 972 100,00</b>	<b>1 554 200,00</b>

MVAG	Mittelverwendungs- und -aufbringungsgruppen	Mittelaufbringung	Mittelverwendung	Saldo
332	Einzahlungen aus der Rückzahlung von Darlehen sowie gewährten Vorschüssen (ohne 332x mit Projektcode - Anzahlungen)	9 000,00		
1141	Vorräte ( - Veränderung)			
1142	Gegebene Anzahlungen auf Vorräte ( - Veränderung)			
1540	Passive Rechnungsabgrenzung			
	Einzahlungen der Kontengruppe 000-089, die keinem Projekt mit Projektcode 1 zugeordnet sind			
	Einzahlungen der Kontengruppe 30, die keinem Projekt mit Projektcode 1 zugeordnet sind	93 000,00		
	- Erträge der Kontogruppe 80 mit Projektcode 1			
2301	Entnahmen von Rücklagen endfälliger Darlehen (Kontengruppe 893)			
<b>Jährliche wiederkehrende Einzahlungen</b>		102 000,00		
36	Auszahlungen aus der Finanzierungstätigkeit (ohne Projektcode 1)		633 400,00	
2401	Zuweisung an Rücklagen endfälliger Darlehen (Kontengruppe 793)			
342	Auszahlungen aus der Gewährung von Darlehen sowie gewährten Vorschüssen (ohne 342x mit Projektcode - Anzahlungen)		9 000,00	
1141	Vorräte ( + Veränderung)			
1142	Gegebene Anzahlungen auf Vorräte ( + Veränderung)			
1170	Aktive Rechnungsabgrenzung			
	Auszahlungen (Investitionen) der Kontengruppe 000-083, die keinem Projekt mit Projektcode 1 zugeordnet sind		261 700,00	
<b>Jährliche wiederkehrende Auszahlungen</b>			904 100,00	
	Kontengruppe 871, KT der Ergebnisrechnung, mit Projektcode (BZ)	-402 000,00		
<b>Summe Kapitaltransfers der Ergebnisrechnung</b>		-402 000,00		
<b>H1 Jährliches Haushaltspotential (Eigenmittel)</b>		13 226 300,00	12 876 200,00	<b>350 100,00</b>
H4VJ Haushaltspotential Vorjahr (Endbestand HP-RL Vorjahr, Konto 935077 = AB)				<b>1 103 200,00</b>
<b>H2 verfügbares Haushaltspotential (Eigenmittel)</b>				<b>1 453 300,00</b>

MVAG	Mittelverwendungs- und -aufbringungsgruppen	Mittelaufbringung	Mittelverwendung	Saldo
Information 1 - Berechnung der tatsächlichen Liquidität				
im verfügbaren Haushaltspotential enthaltene Bedarfszuweisungen zur Liquiditätssteigerung aus Kontogruppe 871, KT der Ergebnisrechnung ohne Projektcode				
<b>tatsächlicher Liquiditätsbedarf ohne Rücklagenauflösung (Abgang)</b>		1 453 300,00		
2401	Zuweisungen an Haushaltsrücklagen (Kontengruppe 794)		5 500,00	
2401	Zuweisungen an Haushaltsrücklagen (Kontengruppe 795)			
<b>Jährliche Aufwände für Rücklagen</b>			5 500,00	
2301	Entnahmen von Haushaltsrücklagen (Kontengruppe 894)			
2301	Entnahmen von Haushaltsrücklagen (Kontengruppe 895)			
<b>Jährliche RL-Erträge f. Investitionen (finanzw.)</b>		0,00		
<b>H3 verfügbares Haushaltspotential (Eigenmittel) nach finanzwirksamen Rücklagen</b>		1 453 300,00	5 500,00	<b>1 447 800,00</b>
	- Zuweisungen und Umbuchungen an investive Vorhaben		46 000,00	<b>-46 000,00</b>
	+ Rückführungen und Umbuchungen von investiven Vorhaben			<b>0,00</b>
<b>H4 kumuliertes Haushaltspotential (Eigenmittel) Endbestand</b>		1 453 300,00	51 500,00	<b>1 401 800,00</b>

MVAG	Mittelverwendungs- und -aufbringungsgruppen	Mittelaufbringung	Mittelverwendung	Saldo
211	Erträge aus der operativen Verwaltungstätigkeit	12 786 600,00		
212	Erträge aus Transfers	919 700,00		
213	Finanzerträge	7 000,00		
<b>Summe Erträge (SU 21)</b>		<b>13 713 300,00</b>		
2117	Nicht finanzierungswirksame operative Erträge (Auflösung von Rückstellungen und Aktivierte Eigenleistungen)			
2127	Nicht finanzierungswirksamer Transferertrag (Auflösung von Investitionszuschüssen)	-207 000,00		
2136	Sonstige nicht finanzierungswirksame Finanzerträge (Auflösung von RS Bewertung von Beteiligungen und aktiven Finanzinstrumenten)			
<b>Nicht finanzwirksame Erträge</b>		<b>-207 000,00</b>		
<b>Finanzwirksame Erträge</b>		<b>13 506 300,00</b>		
221	Personalaufwand		3 124 500,00	
222	Sachaufwand		5 938 600,00	
223	Transferaufwand		4 674 000,00	
224	Finanzaufwand		153 900,00	
<b>Summe Aufwendungen (SU 22)</b>			<b>13 891 000,00</b>	
2214	Nicht finanzierungswirksamer Personalaufwand (Dotierung RS für Abfertigungen, Jubiläum u. nicht konsumierte Urlaube)		-2 300,00	
2226	Nicht finanzierungswirksamer Sachaufwand (inkl. Abschreibungen, Dotierung von RS Prozess, ausstehende Rechnungen)		-1 849 900,00	
2237	Nicht finanzierungswirksamer Transferaufwand (Dotierungen von RS f. Pensionen)			
2245	Nicht finanzierungswirksamer Finanzaufwand (Wertberichtigungen zu Finanzinstrumenten, Aufwendungen aus der Bewertung von Beteiligungen)			
<b>Nicht finanzwirksame Aufwendungen</b>			<b>-1 852 200,00</b>	
<b>Finanzwirksame Aufwendungen</b>			<b>12 038 800,00</b>	
<b>Finanzwirksames Ergebnis</b>		<b>13 506 300,00</b>	<b>12 038 800,00</b>	<b>1 467 500,00</b>

MVAG	Mittelverwendungs- und -aufbringungsgruppen	Mittelaufbringung	Mittelverwendung	Saldo
332	Einzahlungen aus der Rückzahlung von Darlehen sowie gewährten Vorschüssen (ohne 332x mit Projektcode - Anzahlungen)	9 000,00		
1141	Vorräte ( - Veränderung)			
1142	Gegebene Anzahlungen auf Vorräte ( - Veränderung)			
1540	Passive Rechnungsabgrenzung			
	Einzahlungen der Kontengruppe 000-089, die keinem Projekt mit Projektcode 1 zugeordnet sind			
	Einzahlungen der Kontengruppe 30, die keinem Projekt mit Projektcode 1 zugeordnet sind	93 000,00		
	- Erträge der Kontogruppe 80 mit Projektcode 1			
2301	Entnahmen von Rücklagen endfälliger Darlehen (Kontengruppe 893)			
<b>Jährliche wiederkehrende Einzahlungen</b>		102 000,00		
36	Auszahlungen aus der Finanzierungstätigkeit (ohne Projektcode 1)		624 800,00	
2401	Zuweisung an Rücklagen endfälliger Darlehen (Kontengruppe 793)			
342	Auszahlungen aus der Gewährung von Darlehen sowie gewährten Vorschüssen (ohne 342x mit Projektcode - Anzahlungen)		9 000,00	
1141	Vorräte ( + Veränderung)			
1142	Gegebene Anzahlungen auf Vorräte ( + Veränderung)			
1170	Aktive Rechnungsabgrenzung			
	Auszahlungen (Investitionen) der Kontengruppe 000-083, die keinem Projekt mit Projektcode 1 zugeordnet sind		216 100,00	
<b>Jährliche wiederkehrende Auszahlungen</b>			849 900,00	
	Kontengruppe 871, KT der Ergebnisrechnung, mit Projektcode (BZ)	-402 000,00		
<b>Summe Kapitaltransfers der Ergebnisrechnung</b>		-402 000,00		
<b>H1 Jährliches Haushaltspotential (Eigenmittel)</b>		13 206 300,00	12 888 700,00	<b>317 600,00</b>
H4VJ Haushaltspotential Vorjahr (Endbestand HP-RL Vorjahr, Konto 935077 = AB)				<b>1 401 800,00</b>
<b>H2 verfügbares Haushaltspotential (Eigenmittel)</b>				<b>1 719 400,00</b>

MVAG	Mittelverwendungs- und -aufbringungsgruppen	Mittelaufbringung	Mittelverwendung	Saldo
Information 1 - Berechnung der tatsächlichen Liquidität				
im verfügbaren Haushaltspotential enthaltene Bedarfszuweisungen zur Liquiditätssteigerung aus Kontogruppe 871, KT der Ergebnisrechnung ohne Projektcode				
<b>tatsächlicher Liquiditätsbedarf ohne Rücklagenauflösung (Abgang)</b>		1 719 400,00		
2401	Zuweisungen an Haushaltsrücklagen (Kontengruppe 794)		5 500,00	
2401	Zuweisungen an Haushaltsrücklagen (Kontengruppe 795)			
<b>Jährliche Aufwände für Rücklagen</b>			5 500,00	
2301	Entnahmen von Haushaltsrücklagen (Kontengruppe 894)			
2301	Entnahmen von Haushaltsrücklagen (Kontengruppe 895)			
<b>Jährliche RL-Erträge f. Investitionen (finanzw.)</b>		0,00		
<b>H3 verfügbares Haushaltspotential (Eigenmittel) nach finanzwirksamen Rücklagen</b>		1 719 400,00	5 500,00	<b>1 713 900,00</b>
	- Zuweisungen und Umbuchungen an investive Vorhaben		46 000,00	<b>-46 000,00</b>
	+ Rückführungen und Umbuchungen von investiven Vorhaben			<b>0,00</b>
<b>H4 kumuliertes Haushaltspotential (Eigenmittel) Endbestand</b>		1 719 400,00	51 500,00	<b>1 667 900,00</b>



MFP - Schuldenentwicklung



Bezeichnung	VA 2026	Plan 2027	Plan 2028	Plan 2029	Plan 2030
<b>Gesamte Schulden</b>					
Buchwert 01.01.	8.821.400	9.592.400	9.072.100	8.564.200	8.201.400
Zugang	1.420.000	185.000	185.000	273.000	273.000
Tilgung	649.000	705.300	692.900	633.400	624.800
<b>Buchwert 31.12.</b>	<b>9.592.400</b>	<b>9.072.100</b>	<b>8.564.200</b>	<b>8.203.800</b>	<b>7.849.600</b>
Zinsen	172.500	177.400	167.500	152.100	139.900
Ersätze	21.200	21.000	5.500	5.500	5.500
<b>Gesamt-Schuldendienst</b>	<b>821.500</b>	<b>882.700</b>	<b>860.400</b>	<b>785.500</b>	<b>764.700</b>
<b>nicht Maastricht-relevante Schulden</b>					
Buchwert 01.01.	4.363.300	4.306.100	4.039.900	3.788.000	3.684.500
Zugang	420.000	185.000	185.000	273.000	273.000
Tilgung	477.200	451.200	436.900	374.100	362.100
<b>Buchwert 31.12.</b>	<b>4.306.100</b>	<b>4.039.900</b>	<b>3.788.000</b>	<b>3.686.900</b>	<b>3.595.400</b>
Zinsen	100.300	90.800	84.900	73.400	66.400
Ersätze	21.200	21.000	5.500	5.500	5.500
<b>Gesamt-Schuldendienst</b>	<b>577.500</b>	<b>542.000</b>	<b>521.800</b>	<b>447.500</b>	<b>428.500</b>
<b>Maastricht-relevante Schulden</b>					
Buchwert 01.01.	4.458.100	5.286.300	5.032.200	4.776.200	4.516.900
Zugang	1.000.000				
Tilgung	171.800	254.100	256.000	259.300	262.700
<b>Buchwert 31.12.</b>	<b>5.286.300</b>	<b>5.032.200</b>	<b>4.776.200</b>	<b>4.516.900</b>	<b>4.254.200</b>
Zinsen	72.200	86.600	82.600	78.700	73.500
Ersätze					
<b>Gesamt-Schuldendienst</b>	<b>244.000</b>	<b>340.700</b>	<b>338.600</b>	<b>338.000</b>	<b>336.200</b>



Seite	Inhalt
3	Vorbericht
17	Ergebnishaushalt Gesamt 1. Ebene (Anlage 1a) - interne Vergütungen enthalten
21	Finanzierungshaushalt Gesamt 1. Ebene (Anlage 1b) - interne Vergütungen enthalten
25	Ergebnishaushalt Gesamt 1. und 2. Ebene (Anlage 1a) - interne Vergütungen enthalten
29	Finanzierungshaushalt Gesamt 1. und 2. Ebene (Anlage 1b) - interne Vergütungen enthalten
35	Ergebnishaushalt Bereichsbudget 1. und 2. Ebene (Anlage 1a)
57	Finanzierungshaushalt Bereichsbudget 1. und 2. Ebene (Anlage 1b)
99	Ergebnis- und Finanzierungsvoranschlag Detailnachweis
223	Haushaltspotential (aufbauend auf der Ergebnisrechnung)
229	Nachweis der Investitionstätigkeit
251	Nachweis der sonstigen Investitionen (nur VC 2)
255	Dienstpostenplan
259	Personaldaten iSd ÖStp (Anlage 4)
265	Querschnitt (Anlage 5b)
269	Nachweis über Transferzahlungen (Anlage 6a)
275	Nachweis über Haushaltsrücklagen und Zahlungsmittelreserven (Anlage 6b)
279	Einzelnachweis über Finanzschulden und Schuldendienst (Anlage 6c)
291	Nachweis über haushaltsinterne Vergütungen (Anlage 6f)
295	Leasingspiegel (Anlage 6i)
299	Rückstellungsspiegel (Anlage 6q)
303	Nachweis Vermögen mit abgeänderter Nutzungsdauer
307	MFP - Ergebnishaushalt Gesamt 1. Ebene - interne Vergütungen enthalten
311	MFP - Finanzierungshaushalt Gesamt 1. Ebene - interne Vergütungen enthalten
315	MFP - Ergebnishaushalt Gesamt 1. und 2. Ebene - interne Vergütungen enthalten
319	MFP - Finanzierungshaushalt Gesamt 1. und 2. Ebene - interne Vergütungen enthalten
325	MFP - Haushaltspotential (aufbauend auf der Ergebnisrechnung)
343	MFP - Schuldenentwicklung