

Marktgemeinde Wöllersdorf-Steinabrückl
Voranschlag 2025

Vorbericht
- interne Anlage b

**Vorbericht
zum VA 2025
gemäß § 3 der NÖ Gemeindehaushaltsverordnung (NÖ GHVO)**

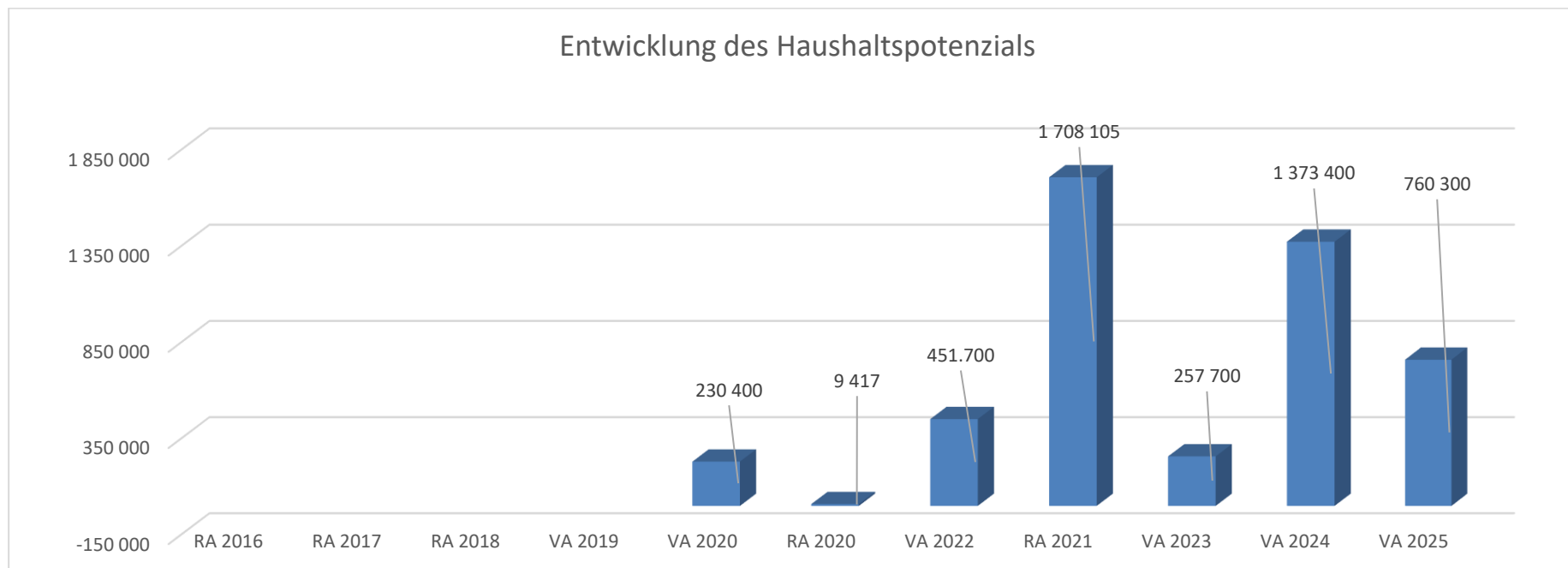
Der VA 2025 ist nach den Regelungen der VRV 2015 mittels eines auf einheitlichen Grundsätzen beruhenden integrierten Ergebnis-, Finanzierungs- und Vermögenshaushalts („Drei-Komponenten-Rechnungssystem“) zu erstellen.

Im Finanzierungsvoranschlag werden Einzahlungen und Auszahlungen erfasst. Hier wird auf den Zahlungsmittelfluss und damit auf das Kassenwirksamkeitsprinzip abgestellt. Eine Einzahlung ist der Zufluss an liquiden Mitteln in einem Finanzjahr. Eine Auszahlung ist der Abfluss an liquiden Mitteln in einem.

Im Finanzierungshaushalt wird zwischen dem Geldfluss aus der operativen Gebarung, dem Geldfluss aus der investiven Gebarung und dem Geldfluss aus der Finanzierungstätigkeit unterschieden.

Der Finanzierungsvorschlag im VA 2025 der Marktgemeinde Wöllersdorf-Steinabrückl zeigt ein negatives Ergebnis von € - 237 700.

Entwicklung des Haushaltspotenzials

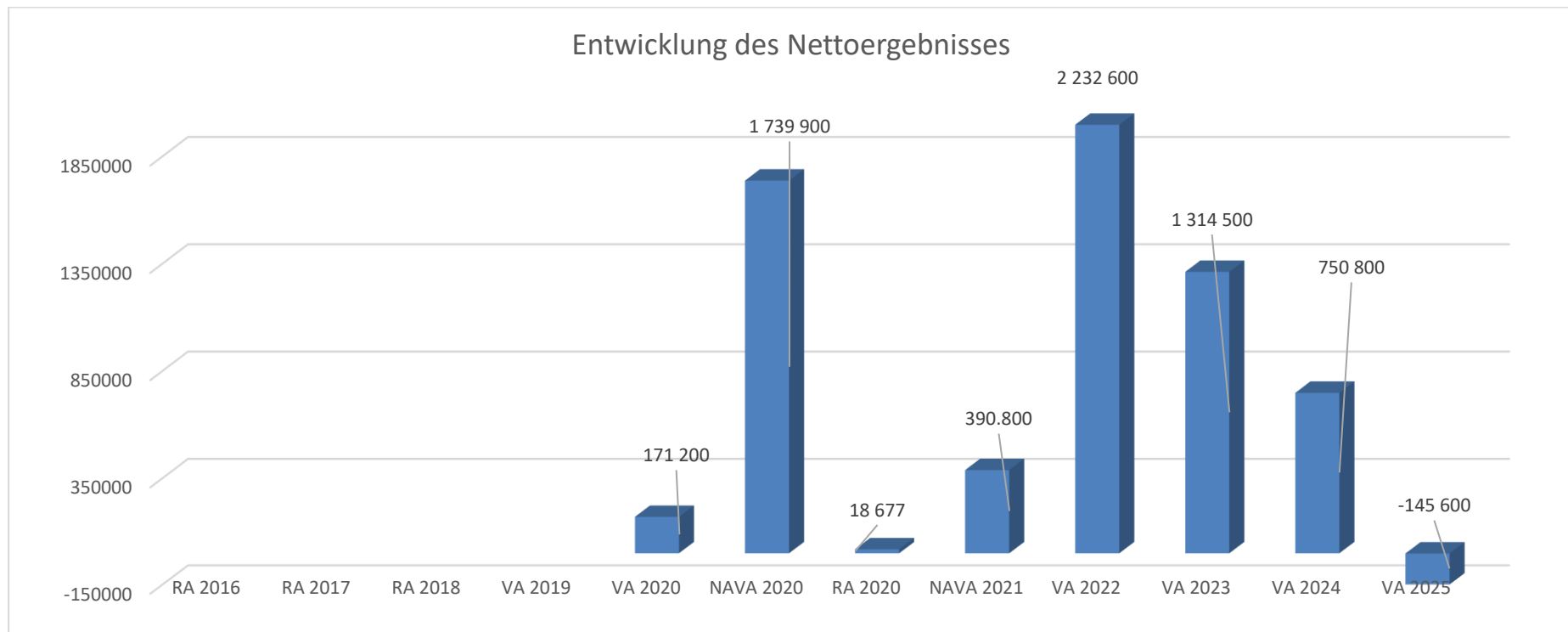


Erläuterung:

Das Haushaltspotential hat seine Grundlage in § 67 Z. 11 der NÖ Gemeindeordnung 1973 (NÖ GO 1973) und ist erstmals im Voranschlag 2020 auszuweisen. Die Angaben zu den Vorjahren entfallen daher.

Haushaltspotential: Differenz der wiederkehrenden Mittelaufbringungen abzüglich der wiederkehrenden Mittelverwendungen unter Berücksichtigung der entsprechenden Forderungen und Verbindlichkeiten.

Entwicklung des Nettoergebnisses

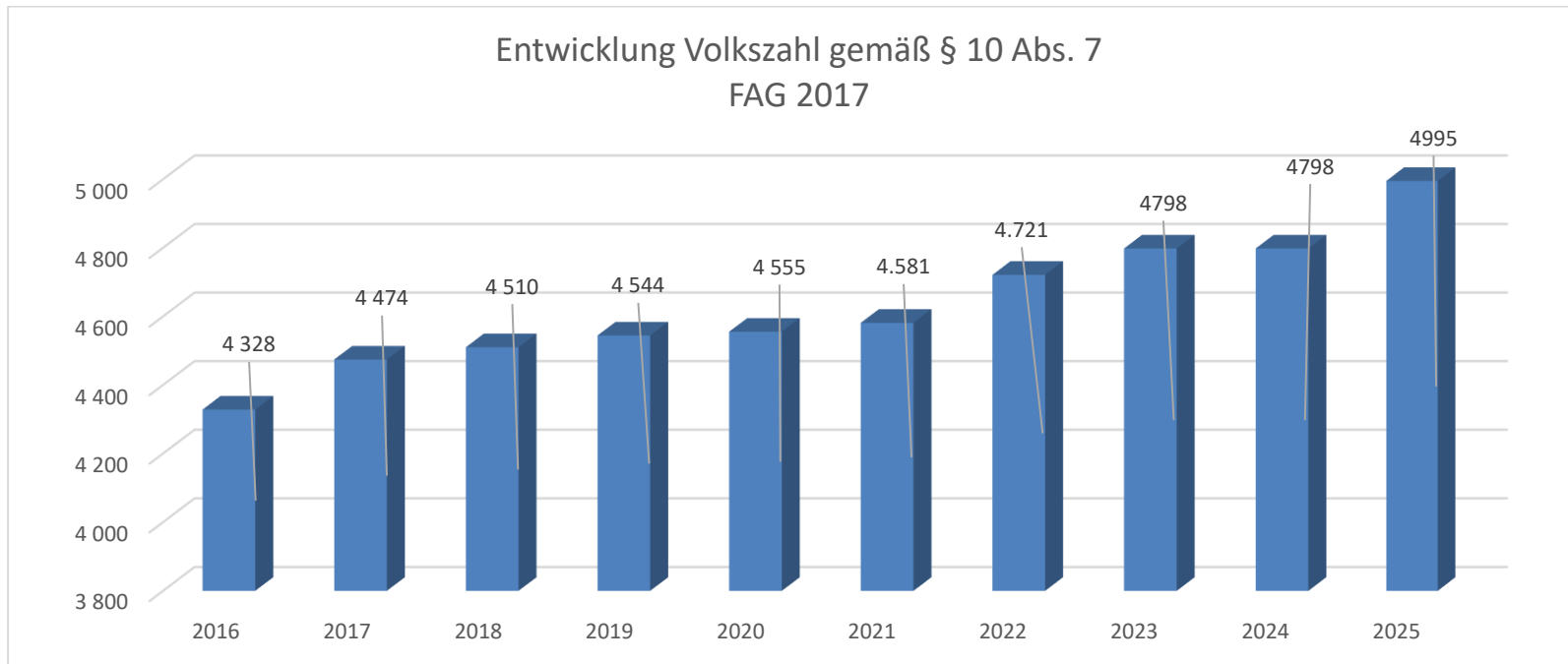


Erläuterung:

Im Ergebnisvoranschlag werden Erträge und Aufwendungen dargestellt. Ein Ertrag ist der Wertzuwachs, unabhängig vom konkreten Zeitpunkt der Zahlung. Ein Aufwand ist der Werteinsatz, unabhängig vom konkreten Zeitpunkt der Zahlung.

Der Ergebnisvoranschlag für den VA 2025 der Marktgemeinde Wöllersdorf-Steinabrückl zeigt ein negatives Nettoergebnis von € - 145 600. Das bedeutet, dass die Aufwendungen durch die Erträge nicht abgedeckt werden können.

Entwicklung der Volkszahl gemäß § 10 Abs. 7 FAG 2017, BGBl. I Nr. 116/2016 in der Fassung BGBl. I Nr. 106/2018

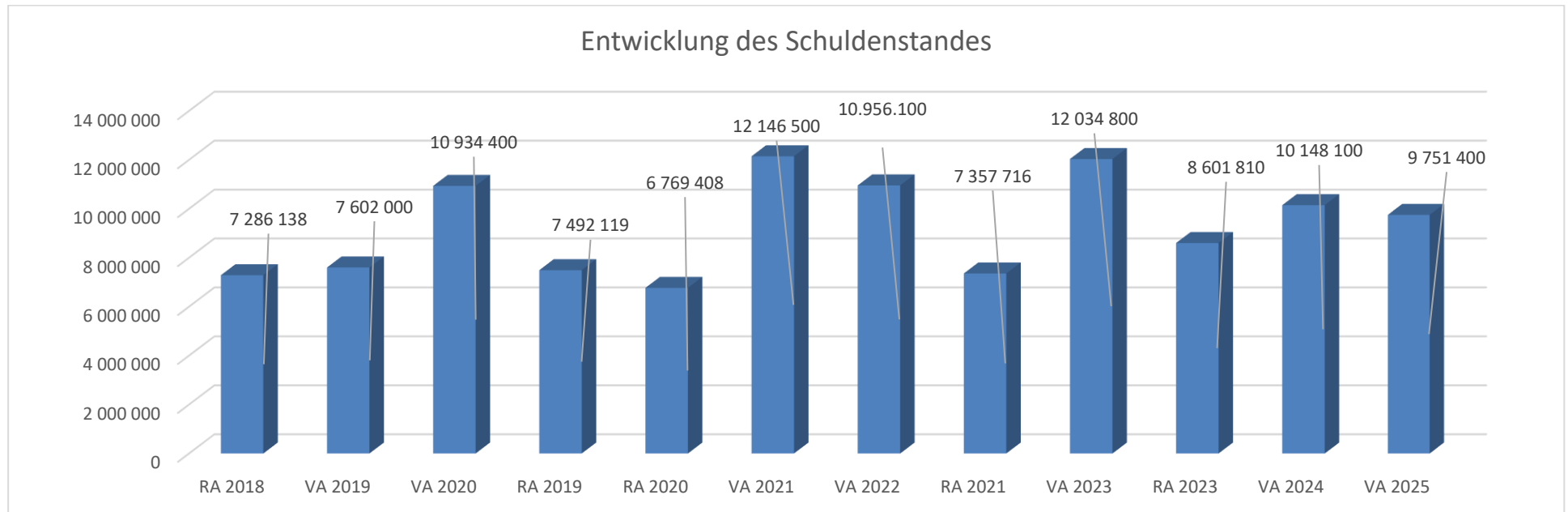


Erläuterung:

Die Volkszahl gemäß § 10 Abs. 7 FAG 2017 wird jährlich von der Bundesanstalt Statistik Austria zum Stichtag 31. Oktober festgestellt und wirkt mit dem Beginn des übernächsten Kalenderjahres. Sie dient für die Berechnung der Abgabenertragsanteile und darf nicht automatisch mit der Volkszahl für die Berechnung der Gemeinderatsmandate verwechselt werden.

Eine Erhöhung bzw. Verminderung der Volkszahl (jährlich) ist ein wesentlicher Indikator für die Berechnung der Abgabenertragsanteile.

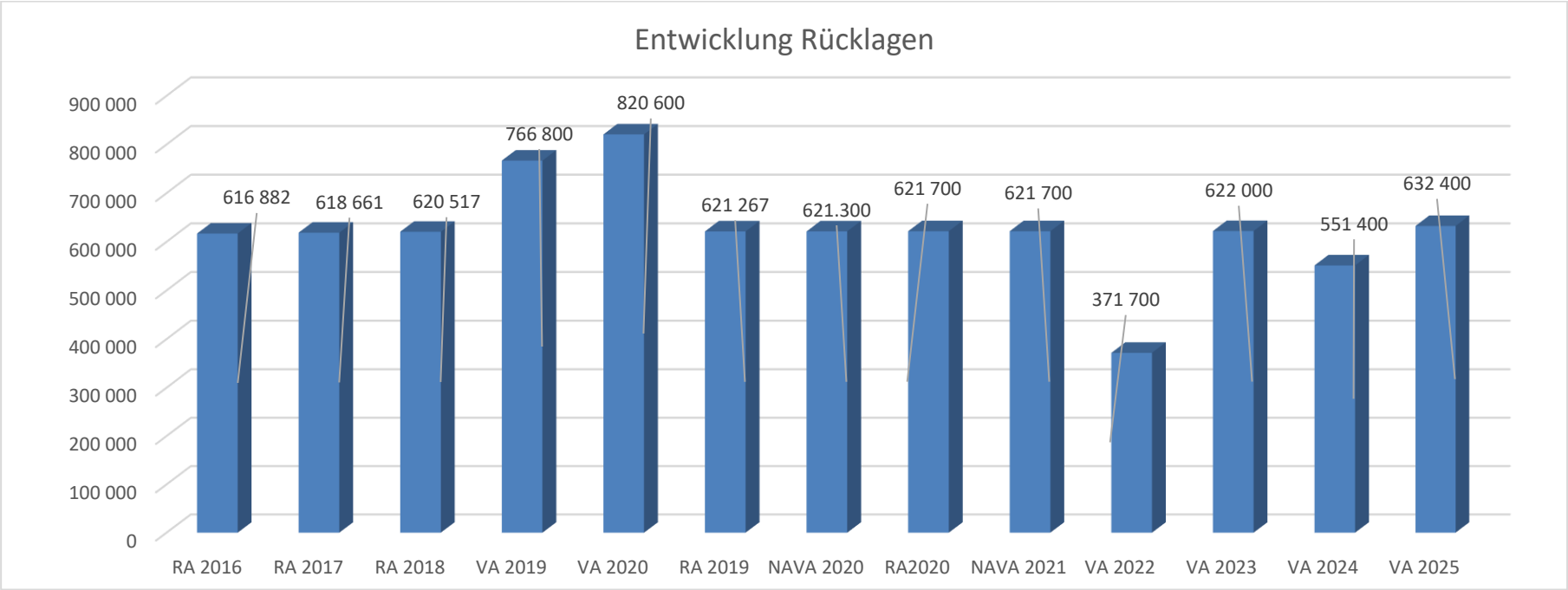
Entwicklung des Schuldenstandes



Erläuterung:

Die Entwicklung des Schuldenstandes zeigt auf, inwieweit der Schuldenstand über die Jahre erhöht oder reduziert wird.

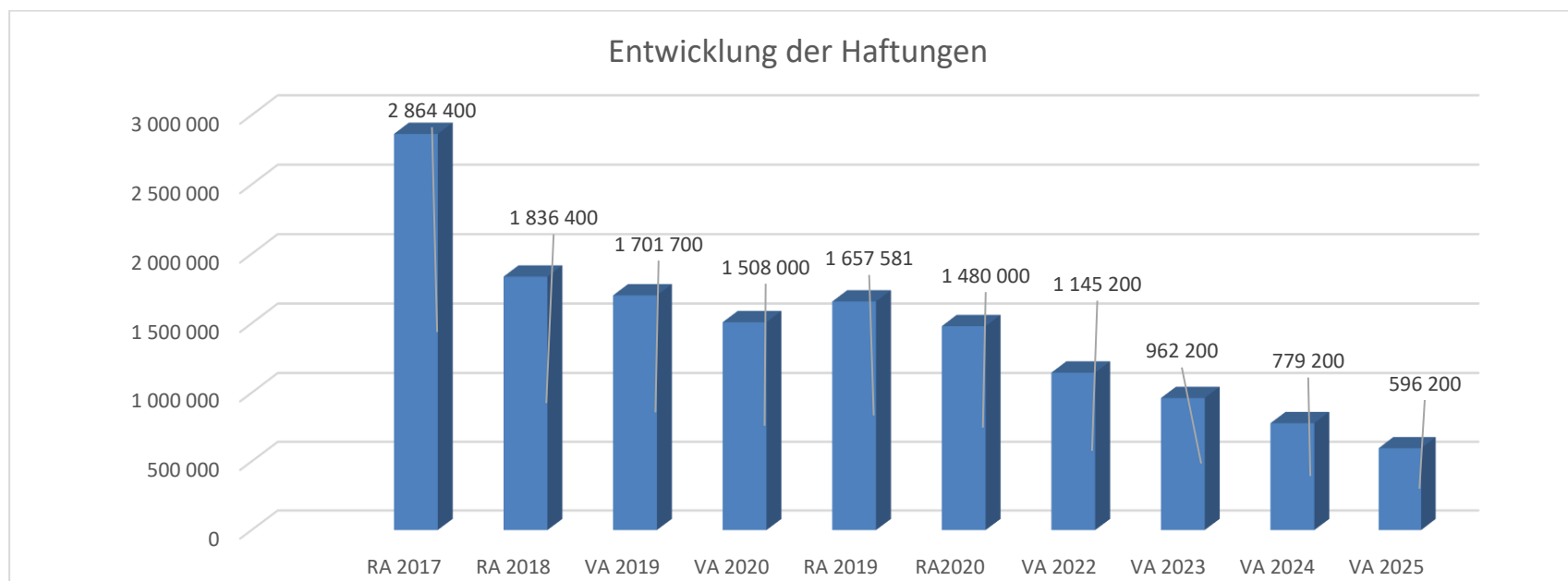
Entwicklung der Rücklagen mit und ohne Zahlungsmittelreserve



Erläuterung:

Die Entwicklung der Rücklagen zeigt an, inwieweit Rücklagen vorhanden sind und ob Rücklagen aufgebaut bzw. aufgebraucht werden.

Entwicklung der Haftungen

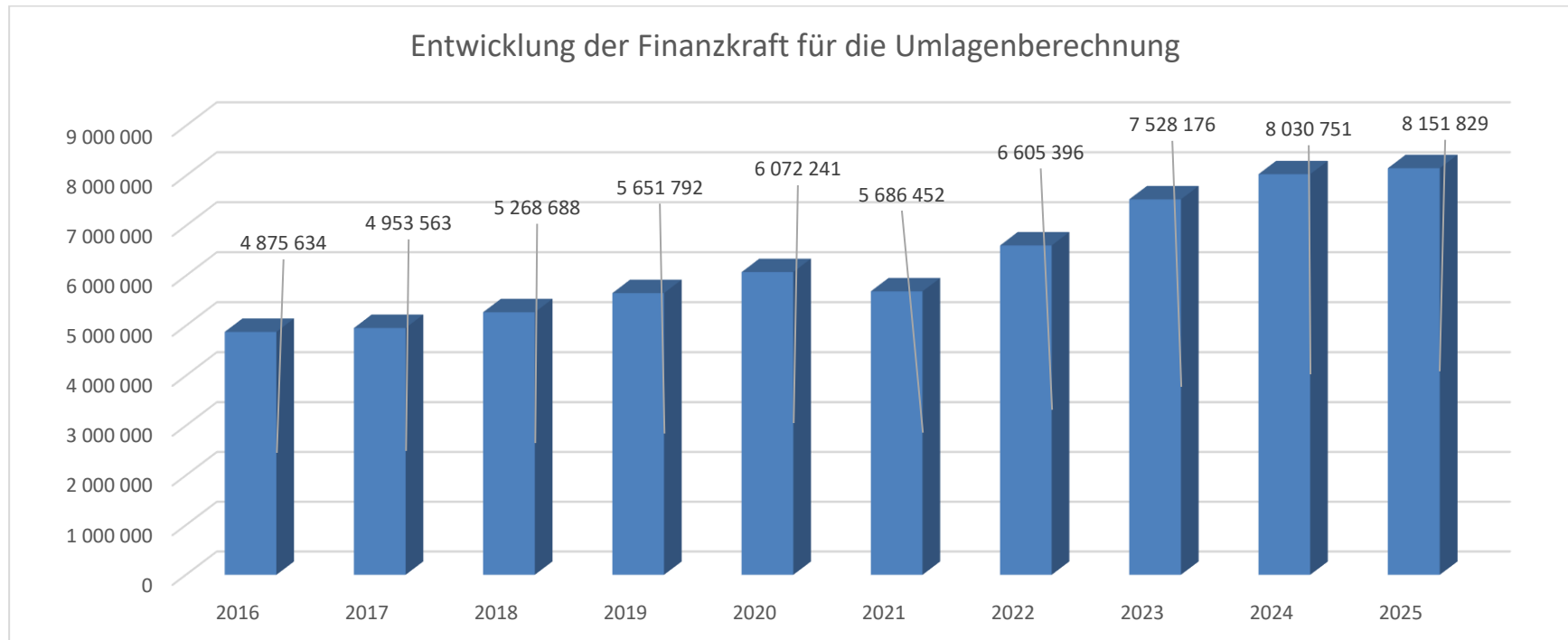


Erläuterung:

Eine Gemeinde darf Bürgschaften und sonstige Haftungen nur übernehmen, wenn hier für ein besonderes Interesse der Gemeinde gegeben ist, der Schuldner nachweist, dass eine ordnungsgemäße Verzinsung und Tilgung gesichert ist, die Haftungen befristet sind, der Betrag, für den haftet wird, ziffernmäßig bestimmt ist und die Gemeinde den daraus folgenden Zahlungsverpflichtungen nachkommen kann (vgl. § 78 Abs. 1 NÖ Gemeindeordnung 1973).

Die Marktgemeinde Wöllersdorf-Steinabrückl ist Mitglied im Piestingtaler Abwasserverband und dem Schulverband der Mittelschulgemeinde Markt Piesting. Die Mitglieder (Gemeinden) übernehmen für Darlehen die Haftung.

Entwicklung der Finanzkraft für die Umlagen-Berechnung



Erläuterung:

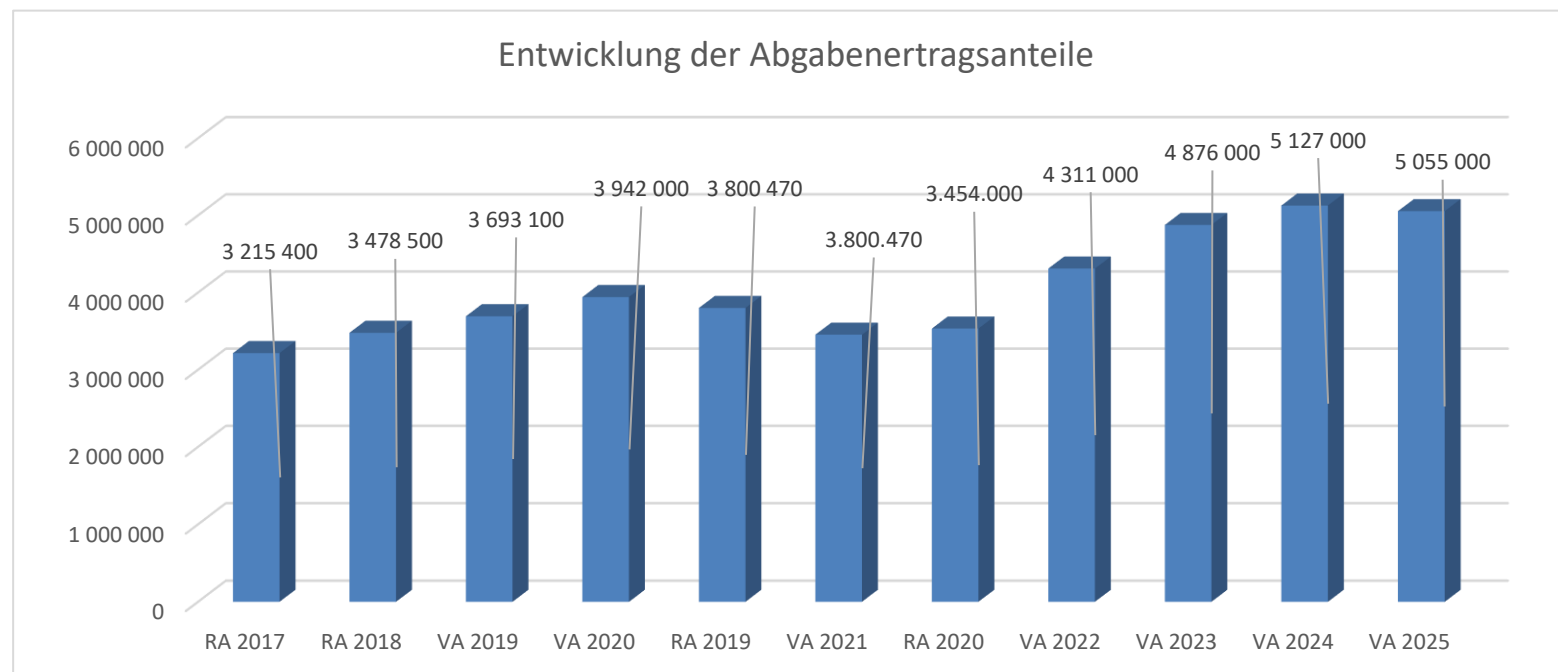
Die Finanzkraft einer Gemeinde wird aus den

- Erträgen der ausschließlichen Gemeindeabgaben ohne die Gebühren für die Benützung von Gemeindeeinrichtungen und -anlagen und ohne die Interessentenbeiträge von Grundstückseigentümern und Anrainern und
- Ertragsanteilen an den gemeinschaftlichen Bundesabgaben ohne Spielbankenabgabe

ermittelt.

Basis für die Ermittlung der Finanzkraft sind die tatsächlichen Beträge aufgrund der Rechnungsabschlüsse. Die Darstellung der Entwicklung der Finanzkraft für die Umlagenberechnung hat insbesondere auf die Beitragsleistung der Gemeinden zum NÖ Krankenanstaltensprengel (NÖKAS) und zur Sozialumlage Auswirkungen.

Entwicklung der Abgabenertragsanteile

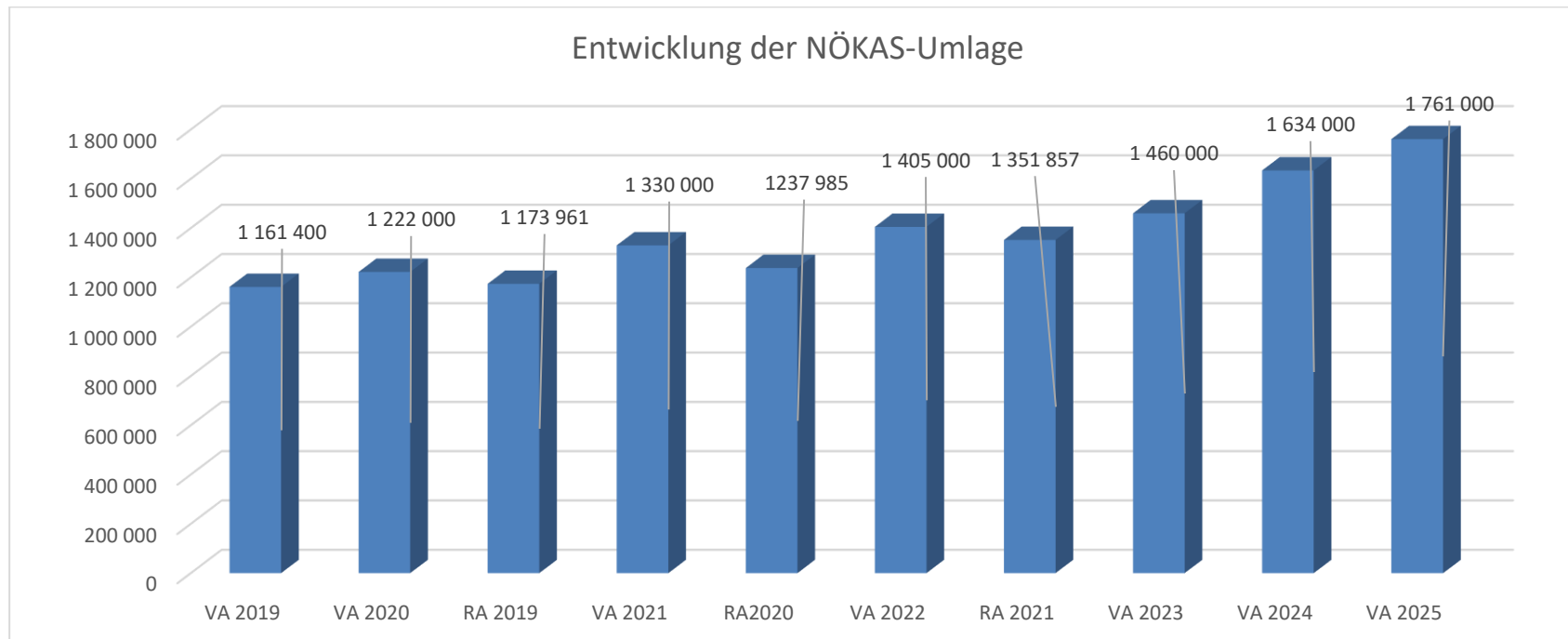


Erläuterung:

Die Gebietskörperschaften (Bund, Länder und Gemeinden) erhalten auf Basis des aktuellen Finanzausgleichs aus den gemeinschaftlichen Bundesabgaben (z.B. Umsatzsteuer, Körperschaftssteuer, Lohnsteuer, Versicherungssteuer, Mineralölsteuer, Normverbrauchsabgabe, Tabaksteuer udgl.) entsprechende Anteile. Im Bereich der Gemeinden spielen dabei die Volkszahl und der abgestufte Bevölkerungsschlüssel eine besondere Rolle. Die sogenannten „Abgabenertragsanteile“ bilden in den meisten Gemeinden die wichtigste Einnahmequelle.

Es ist festzuhalten, dass die Ertragsanteile in Zukunft um ca. 2% steigen. Jedoch werden die Umlagen wie NÖKAS und Sozialhilfe um ca. 9% jährlich erhöht und reduzieren dadurch die Summe der tatsächlichen Auszahlungen der Ertragsanteile von Seiten der Landesregierung Niederösterreich.

Entwicklung der NÖKAS-Umlage



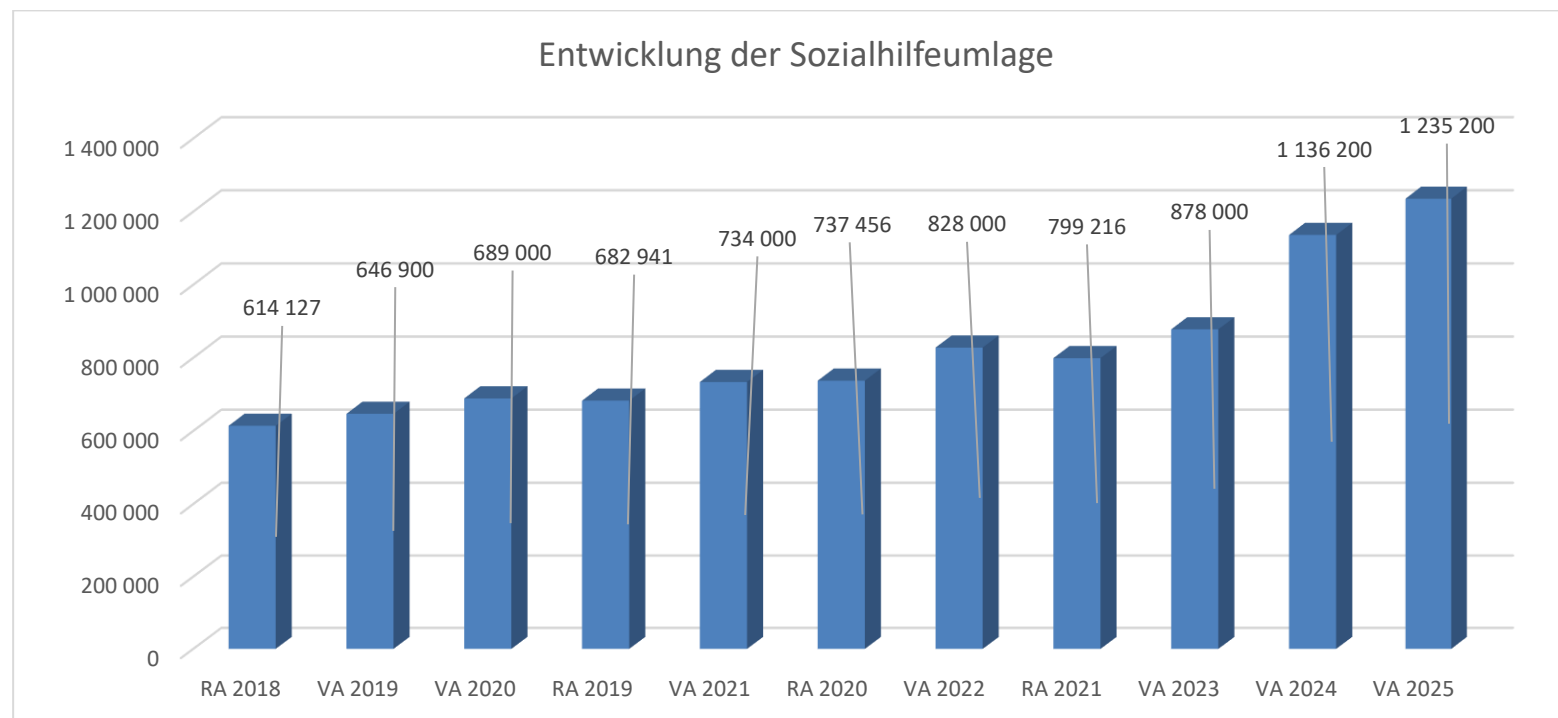
Erläuterung:

Das Landesgebiet ist Beitragsbezirk und Krankenanstaltensprengel für alle öffentlichen Krankenanstalten in Niederösterreich. Beitragsbezirk und Krankenanstaltensprengel sind ein Gemeindeverband. Dem Gemeindeverband gehören alle Gemeinden Niederösterreichs an. Der Gemeindeverband ist juristische Person, er hat seinen Sitz am Sitz der Landesregierung und trägt die Bezeichnung "NÖ Krankenanstaltensprengel" (§ 61 Abs. 1 NÖ Krankenanstaltengesetz - NÖ KAG).

Die Gemeinden haben an den NÖ Krankenanstaltensprengel monatliche Beiträge zu leisten. Berechnungsgrundlage bilden dabei die Volkszahl und die Finanzkraft der Gemeinden. Steigerungen bei der Volkszahl und bei der Finanzkraft führen daher zu höheren Beitragsleistungen bei den Gemeinden.

Diese monatlichen Beiträge werden von den der Gemeinde gebührenden monatlichen Vorschüsse auf die Ertragsanteile an den gemeinschaftlichen Bundesabgaben einbehalten.

Entwicklung der Sozialhilfeumlage



Erläuterung:

Die Gemeinden haben jährlich einen Beitrag zu den vom Land zu tragenden Kosten der Sozialhilfe, die nicht durch Kostenbeitrags- und Ersatzleistungen oder durch sonstige für Zwecke der Sozialhilfe bestimmte Zuschüsse gedeckt sind, in der Höhe von 50 % an das Land zu entrichten (§ 44 NÖ Sozialhilfe-Ausführungsgesetz – NÖ SAG).

Die Leistungen für die Sozialhilfe-Umlage werden von der Landesregierung auf die einzelnen Gemeinden nach ihrer Finanzkraft (Finanzkraft für die Umlagenberechnung) aufgeteilt.

Diese monatlichen Beiträge werden von den der Gemeinde gebührenden monatlichen Vorschüsse auf die Ertragsanteile an den gemeinschaftlichen Bundesabgaben einbehalten.

Ergebnishaushalt Gesamt 1. Ebene (Anlage 1a)
- interne Vergütungen enthalten

MVAG	Mittelverwendungs- und -aufbringungsgruppen (1. Ebene)	VA 2025	VA 2024	RA 2023
211	Erträge aus der operativen Verwaltungstätigkeit	11 748 900,00	13 100 100,00	12 857 904,30
212	Erträge aus Transfers	1 657 100,00	2 078 700,00	926 829,89
213	Finanzerträge	2 800,00	5 800,00	12 267,55
21	Summe Erträge	13 408 800,00	15 184 600,00	13 797 001,74
221	Personalaufwand	2 793 300,00	2 612 700,00	2 342 310,31
222	Sachaufwand	5 924 400,00	7 140 700,00	7 315 552,19
223	Transferaufwand	4 775 600,00	4 537 300,00	4 409 833,46
224	Finanzaufwand	243 300,00	221 100,00	203 939,51
22	Summe Aufwendungen	13 736 600,00	14 511 800,00	14 271 635,47
SA0	Saldo (0) Nettoergebnis (21 - 22)	-327 800,00	672 800,00	-474 633,73
230	Entnahmen von Haushaltsrücklagen	184 200,00	85 000,00	2 399,12
240	Zuweisungen an Haushaltsrücklagen	2 000,00	7 000,00	2 286 723,59
SA01	Saldo (01) Haushaltsrücklagen (230 - 240)	182 200,00	78 000,00	-2 284 324,47
SA00	Saldo (00) Nettoergebnis nach Haushaltsrücklagen (Saldo 0 + Saldo 01)	-145 600,00	750 800,00	-2 758 958,20

Finanzierungshaushalt Gesamt 1. Ebene (Anlage 1b)
- interne Vergütungen enthalten

MVAG	Mittelverwendungs- und -aufbringungsgruppen (1. Ebene)	VA 2025	VA 2024	RA 2023
OPERATIVE GEBARUNG				
311	Einzahlungen aus operativer Verwaltungstätigkeit	11 677 800,00	12 364 000,00	12 864 337,03
312	Einzahlungen aus Transfers	1 420 800,00	1 866 900,00	711 231,18
313	Einzahlungen aus Finanzerträgen	2 800,00	5 800,00	12 267,55
31	Summe Einzahlungen operative Gebarung	13 101 400,00	14 236 700,00	13 587 835,76
321	Auszahlungen aus Personalaufwand	2 791 300,00	2 585 100,00	2 342 310,31
322	Auszahlungen aus Sachaufwand	3 833 500,00	4 516 600,00	5 420 191,83
323	Auszahlungen aus Transfers	4 718 800,00	4 454 100,00	4 246 955,94
324	Auszahlungen aus Finanzaufwand	243 300,00	221 100,00	203 939,51
32	Summe Auszahlungen operative Gebarung	11 586 900,00	11 776 900,00	12 213 397,59
SA1	Saldo (1) Geldfluss aus der operativen Gebarung (31 – 32)	1 514 500,00	2 459 800,00	1 374 438,17
INVESTIVE GEBARUNG				
331	Einzahlungen aus der Investitionstätigkeit	30 000,00	30 000,00	
332	Einzahlungen aus der Rückzahlung von Darlehen sowie gewährten Vorschüssen	9 000,00	16 000,00	4 450,00
333	Einzahlungen aus Kapitaltransfers	235 200,00	1 135 600,00	431 579,64
33	Summe Einzahlungen investive Gebarung	274 200,00	1 181 600,00	436 029,64
341	Auszahlungen aus der Investitionstätigkeit	3 241 000,00	6 226 700,00	3 144 295,37
342	Auszahlungen aus der Gewährung von Darlehen sowie gewährten Vorschüssen	9 000,00	94 000,00	4 200,00
343	Auszahlungen aus Kapitaltransfers	56 800,00	83 200,00	166 701,57
34	Summe Auszahlungen investive Gebarung	3 306 800,00	6 403 900,00	3 315 196,94
SA2	Saldo (2) Geldfluss aus der investiven Gebarung (33 – 34)	-3 032 600,00	-5 222 300,00	-2 879 167,30
SA3	Saldo (3) Nettofinanzierungssaldo (Saldo 1 + Saldo 2)	-1 518 100,00	-2 762 500,00	-1 504 729,13

MVAG	Mittelverwendungs- und -aufbringungsgruppen (1. Ebene)	VA 2025	VA 2024	RA 2023
FINANZIERUNGSTÄTIGKEIT				
351	Einzahlungen aus der Aufnahme von Finanzschulden	2 420 000,00	2 760 000,00	1 435 000,00
353	Einzahlungen infolge eines Kapitaltausches bei derivativen Finanzinstrumenten mit Grundgeschäft			
355	Einzahlungen aus dem Abgang von Finanzinstrumenten			
35	Summe Einzahlungen aus der Finanzierungstätigkeit	2 420 000,00	2 760 000,00	1 435 000,00
361	Auszahlungen aus der Tilgung von Finanzschulden	1 139 600,00	1 208 100,00	703 141,91
363	Auszahlungen infolge eines Kapitaltausches bei derivativen Finanzinstrumenten mit Grundgeschäft			
365	Auszahlungen für den Erwerb von Finanzinstrumenten			
36	Summe Auszahlungen aus der Finanzierungstätigkeit	1 139 600,00	1 208 100,00	703 141,91
SA4	Saldo (4) Geldfluss aus der Finanzierungstätigkeit (35 – 36)	1 280 400,00	1 551 900,00	731 858,09
SA5	Saldo (5) Geldfluss aus der voranschlagswirksamen Gebarung (Saldo 3 + Saldo 4)	-237 700,00	-1 210 600,00	-772 871,04

Ergebnishaushalt Gesamt 1. und 2. Ebene (Anlage 1a)
- interne Vergütungen enthalten

MVAG	Mittelverwendungs- und aufbringungsgruppen (1. und 2. Ebene)	VA 2025	VA 2024	RA 2023
211	Erträge aus der operativen Verwaltungstätigkeit	11 748 900,00	13 100 100,00	12 857 904,30
2111	Erträge aus eigenen Abgaben	2 922 300,00	2 963 300,00	3 173 501,38
2112	Erträge aus Ertragsanteilen	5 055 000,00	5 100 000,00	4 797 993,94
2113	Erträge aus Gebühren	2 045 200,00	2 024 200,00	1 854 576,62
2114	Erträge aus Leistungen	825 500,00	801 400,00	861 930,94
2115	Erträge aus Besitz und wirtschaftlicher Tätigkeit	665 100,00	1 255 900,00	643 375,75
2116	Erträge aus Veräußerung und sonstige Erträge	235 700,00	955 200,00	1 526 525,67
2117	Nicht finanzierungswirksame operative Erträge	100,00	100,00	
212	Erträge aus Transfers	1 657 100,00	2 078 700,00	926 829,89
2121	Transferertrag von Trägern des öffentlichen Rechts	1 406 800,00	1 852 900,00	711 564,90
2122	Transferertrag von Beteiligungen			
2123	Transferertrag von Unternehmen (mit Finanzunternehmen)			
2124	Transferertrag von Haushalten und Organisationen ohne Erwerbscharakter	14 000,00	14 000,00	13 001,82
2125	Transferertrag vom Ausland			
2126	Investitions- und Tilgungszuschüsse zwischen Unternehmungen und Betrieben der Gebietskörperschaft und der Gebietskörperschaft			
2127	Nicht finanzierungswirksamer Transferertrag	236 300,00	211 800,00	202 263,17
213	Finanzerträge	2 800,00	5 800,00	12 267,55
2131	Erträge aus Zinsen	2 800,00	5 800,00	12 267,55
2132	Erträge aus Zinsen aus derivativen Finanzinstrumenten mit und ohne Grundgeschäft			
2133	Erträge aus Gewinnentnahmen von marktbestimmten Betrieben			
2134	Sonstige Finanzerträge			
2135	Erträge aus Dividenden/Gewinnausschüttungen			
2136	Sonstige nicht finanzierungswirksame Finanzerträge			
21	Summe Erträge	13 408 800,00	15 184 600,00	13 797 001,74
221	Personalaufwand	2 793 300,00	2 612 700,00	2 342 310,31
2211	Personalaufwand (Bezüge, Nebengebühren, Mehrleistungen)	2 271 500,00	2 090 500,00	1 862 734,28
2212	Gesetzlicher und freiwilliger Sozialaufwand	519 800,00	494 600,00	479 576,03
2213	Sonstiger Personalaufwand			
2214	Nicht finanzierungswirksamer Personalaufwand	2 000,00	27 600,00	
222	Sachaufwand	5 924 400,00	7 140 700,00	7 315 552,19
2221	Gebrauchs- und Verbrauchsgüter, Handelswaren	349 200,00	459 200,00	372 378,06
2222	Verwaltungs- und Betriebsaufwand	718 400,00	883 500,00	854 593,29
2223	Leasing- und Mietaufwand	86 200,00	113 800,00	79 570,21
2224	Instandhaltung	480 500,00	747 800,00	559 842,08
2225	Sonstiger Sachaufwand	2 270 200,00	3 048 300,00	3 536 328,87
2226	Nicht finanzierungswirksamer Sachaufwand	2 019 900,00	1 888 100,00	1 912 839,68

MVAG	Mittelverwendungs- und aufbringungsgruppen (1. und 2. Ebene)	VA 2025	VA 2024	RA 2023
223	Transferaufwand	4 775 600,00	4 537 300,00	4 409 833,46
2231	Transferaufwand an Träger des öffentlichen Rechts	4 513 800,00	4 266 400,00	4 041 768,22
2232	Transferaufwand an Beteiligungen			
2233	Transferaufwand an Unternehmen (mit Finanzunternehmen)	34 100,00	50 500,00	135 499,37
2234	Transferaufwand an Haushalte und Organisationen ohne Erwerbscharakter	227 700,00	220 400,00	232 565,87
2235	Transferaufwand an das Ausland			
2236	Investitions- und Tilgungszuschüsse zwischen Unternehmungen und Betrieben der Gebietskörperschaft und der Gebietskörperschaft			
2237	Nicht finanzierungswirksamer Transferaufwand			
224	Finanzaufwand	243 300,00	221 100,00	203 939,51
2241	Aufwendungen für Zinsen	229 300,00	207 100,00	190 702,34
2242	Zinsen und sonstige Aufwendungen aus derivativen Finanzinstrumenten mit und ohne Grundgeschäft			
2243	Gewinnentnahmen von Unternehmungen und marktbestimmten Betrieben der Gebietskörperschaft (innerhalb der Gebietskörperschaft)			
2244	Sonstiger Finanzaufwand	14 000,00	14 000,00	13 237,17
2245	Nicht finanzierungswirksamer Finanzaufwand			
22	Summe Aufwendungen	13 736 600,00	14 511 800,00	14 271 635,47
SA0	Saldo (0) Nettoergebnis (21 - 22)	-327 800,00	672 800,00	-474 633,73
230	Entnahmen von Haushaltsrücklagen	184 200,00	85 000,00	2 399,12
2301	Entnahmen von Haushaltsrücklagen	184 200,00	85 000,00	2 399,12
240	Zuweisungen an Haushaltsrücklagen	2 000,00	7 000,00	2 286 723,59
2401	Zuweisungen an Haushaltsrücklagen	2 000,00	7 000,00	2 286 723,59
SA01	Saldo (01) Haushaltsrücklagen (230 - 240)	182 200,00	78 000,00	-2 284 324,47
SA00	Saldo (00) Nettoergebnis nach Haushaltsrücklagen (Saldo 0 + Saldo 01)	-145 600,00	750 800,00	-2 758 958,20

Finanzierungshaushalt Gesamt 1. und 2. Ebene (Anlage 1b)
- interne Vergütungen enthalten

MVAG	Mittelverwendungs- und aufbringungsgruppen (1. und 2. Ebene)	VA 2025	VA 2024	RA 2023
311	Einzahlungen aus operativer Verwaltungstätigkeit	11 677 800,00	12 364 000,00	12 864 337,03
3111	Einzahlungen aus eigenen Abgaben	2 922 300,00	2 963 300,00	3 170 915,23
3112	Einzahlungen aus Ertragsanteilen	5 055 000,00	5 100 000,00	4 797 993,94
3113	Einzahlungen aus Gebühren	2 045 200,00	2 024 200,00	1 857 169,61
3114	Einzahlungen aus Leistungen	825 500,00	801 400,00	864 995,70
3115	Einzahlungen aus Besitz und wirtschaftlicher Tätigkeit	665 100,00	1 255 900,00	647 884,41
3116	Einzahlungen aus Veräußerung von geringwertigen Wirtschaftsgütern (GWG) und sonstige Einzahlungen	164 700,00	219 200,00	1 525 378,14
312	Einzahlungen aus Transfers	1 420 800,00	1 866 900,00	711 231,18
3121	Transferzahlungen von Trägern des öffentlichen Rechts	1 406 800,00	1 852 900,00	698 229,36
3122	Transferzahlungen von Beteiligungen			
3123	Transferzahlungen von Unternehmen (inkl. Finanzunternehmen)			
3124	Transferzahlungen von Haushalten und Organisationen ohne Erwerbscharakter	14 000,00	14 000,00	13 001,82
3125	Transferzahlungen vom Ausland			
3126	Investitions- und Tilgungszuschüsse zwischen Unternehmungen und Betrieben der Gebietskörperschaft und der Gebietskörperschaft			
313	Einzahlungen aus Finanzerträgen	2 800,00	5 800,00	12 267,55
3131	Einzahlungen aus Zinserträgen	2 800,00	5 800,00	12 267,55
3132	Einzahlungen aus Zinsen aus derivativen Finanzinstrumenten mit und ohne Grundgeschäft			
3133	Einzahlungen aus Gewinnentnahmen von marktbestimmten Betrieben			
3134	Sonstige Einzahlungen aus Finanzerträgen			
3135	Einzahlungen aus Dividenden/Gewinnausschüttungen			
31	Summe Einzahlungen operative Gebarung	13 101 400,00	14 236 700,00	13 587 835,76
321	Auszahlungen aus Personalaufwand	2 791 300,00	2 585 100,00	2 342 310,31
3211	Auszahlungen für Personalaufwand (Bezüge, Nebengebühren, und Mehrleistungsvergütungen)	2 271 500,00	2 090 500,00	1 862 734,28
3212	Auszahlungen für gesetzliche und freiwillige Sozialaufwendungen	519 800,00	494 600,00	479 576,03
3213	Auszahlungen aus sonstigem Personalaufwand			
322	Auszahlungen aus Sachaufwand	3 833 500,00	4 516 600,00	5 420 191,83
3221	Auszahlungen für Gebrauchs- und Verbrauchsgüter, Handelswaren	349 200,00	459 200,00	362 224,36
3222	Auszahlungen für Verwaltungs- und Betriebsaufwand	718 400,00	883 500,00	854 570,66
3223	Auszahlungen für Leasing- und Mietaufwand	86 200,00	113 800,00	76 270,21
3224	Auszahlungen für Instandhaltung	480 500,00	747 800,00	588 816,82
3225	Sonstige Auszahlungen aus Sachaufwand	2 199 200,00	2 312 300,00	3 538 309,78
3226	Auszahlungen aus der Inanspruchnahme von Haftungen			
323	Auszahlungen aus Transfers	4 718 800,00	4 454 100,00	4 246 955,94
3231	Transferzahlungen an Träger des öffentlichen Rechts	4 513 800,00	4 266 400,00	4 041 768,22
3232	Transferzahlungen an Beteiligungen			

MVAG	Mittelverwendungs- und aufbringungsgruppen (1. und 2. Ebene)	VA 2025	VA 2024	RA 2023
3233	Transferzahlungen an Unternehmen (inkl. Finanzunternehmen)	500,00	500,00	207,46
3234	Transferzahlungen an Haushalte und Organisationen ohne Erwerbscharakter	204 500,00	187 200,00	204 980,26
3235	Transferzahlungen an das Ausland			
3236	Investitions- und Tilgungszuschüsse zwischen Unternehmungen und Betrieben der Gebietskörperschaft und der Gebietskörperschaft			
324	Auszahlungen aus Finanzaufwand	243 300,00	221 100,00	203 939,51
3241	Auszahlungen für Zinsen	229 300,00	207 100,00	190 702,34
3242	Auszahlungen für Zinsen aus derivativen Finanzinstrumenten mit und ohne Grundgeschäft			
3243	Auszahlungen aus Gewinnentnahmen von marktbestimmten Betrieben			
3244	Sonstige Auszahlungen aus Finanzaufwendungen	14 000,00	14 000,00	13 237,17
32	Summe Auszahlungen operative Gebarung	11 586 900,00	11 776 900,00	12 213 397,59
SA1	Saldo (1) Geldfluss aus der operativen Gebarung (31 – 32)	1 514 500,00	2 459 800,00	1 374 438,17
331	Einzahlungen aus der Investitionstätigkeit	30 000,00	30 000,00	0,00
3311	Einzahlungen aus der Veräußerung von immateriellem Vermögen			
3312	Einzahlungen aus der Veräußerung von Grundstücken und Grundstückeinrichtungen	30 000,00	30 000,00	
3313	Einzahlungen aus der Veräußerung von Gebäuden und Bauten			
3314	Einzahlungen aus der Veräußerung von technischen Anlagen, Fahrzeugen und Maschinen			
3315	Einzahlungen aus der Veräußerung von Amts-, Betriebs- und Geschäftsausstattung			
3316	Einzahlungen aus der Veräußerung von Kulturgütern			
3317	Einzahlungen aus der Veräußerung von Beteiligungen			
3318	Einzahlungen aus der Veräußerung von kofinanzierten Schutzbauten			
332	Einzahlungen aus der Rückzahlung von Darlehen sowie gewährten Vorschüssen	9 000,00	16 000,00	4 450,00
3321	Einzahlungen aus Darlehen an Träger des öffentlichen Rechts			
3322	Einzahlungen aus Darlehen an Beteiligungen			
3323	Einzahlungen aus Darlehen an Unternehmen und Haushalte			
3325	Einzahlungen aus Vorschüssen und Anzahlungen	9 000,00	16 000,00	4 450,00
333	Einzahlungen aus Kapitaltransfers	235 200,00	1 135 600,00	431 579,64
3331	Kapitaltransferzahlungen von Trägern des öffentlichen Rechts	139 200,00	876 000,00	234 328,83
3332	Kapitaltransferzahlungen von Beteiligungen			
3333	Kapitaltransferzahlungen von Unternehmen			
3334	Kapitaltransferzahlungen von Haushalten und Organisationen ohne Erwerbscharakter	96 000,00	259 600,00	197 250,81
3335	Kapitaltransferzahlungen vom Ausland			
33	Summe Einzahlungen investive Gebarung	274 200,00	1 181 600,00	436 029,64
341	Auszahlungen aus der Investitionstätigkeit	3 241 000,00	6 226 700,00	3 144 295,37
3411	Auszahlungen für den Erwerb von immateriellem Vermögen			

MVAG	Mittelverwendungs- und aufbringungsgruppen (1. und 2. Ebene)	VA 2025	VA 2024	RA 2023
3412	Auszahlungen für den Erwerb von Grundstücken und Grundstückseinrichtungen	3 090 000,00	5 937 200,00	2 600 971,15
3413	Auszahlungen für den Erwerb von Gebäuden und Bauten			19 259,35
3414	Auszahlungen für den Erwerb von technischen Anlagen, Fahrzeugen und Maschinen	131 000,00	136 000,00	445 328,21
3415	Auszahlungen für den Erwerb von Amts-, Betriebs- und Geschäftsausstattung	20 000,00	153 500,00	66 805,37
3416	Auszahlungen für den Erwerb von Kulturgütern			
3417	Auszahlungen für den Erwerb von Beteiligungen			11 931,29
3418	Auszahlungen für den Erwerb von kofinanzierten Schutzbauten			
342	Auszahlungen aus der Gewährung von Darlehen sowie gewährten Vorschüssen	9 000,00	94 000,00	4 200,00
3421	Auszahlungen von Darlehen an Träger des öffentlichen Rechts			
3422	Auszahlungen von Darlehen an Beteiligungen			
3423	Auszahlungen von Darlehen an Unternehmen und Haushalte			
3425	Auszahlungen von Vorschüssen und Anzahlungen	9 000,00	94 000,00	4 200,00
343	Auszahlungen aus Kapitaltransfers	56 800,00	83 200,00	166 701,57
3431	Kapitaltransferzahlungen an Träger des öffentlichen Rechts			
3432	Kapitaltransferzahlungen an Beteiligungen			
3433	Kapitaltransferzahlungen an Unternehmen (Finanzunternehmen)	33 600,00	50 000,00	135 291,91
3434	Kapitaltransferzahlungen an Haushalte und Organisationen ohne Erwerbscharakter	23 200,00	33 200,00	31 409,66
3435	Kapitaltransferzahlungen an das Ausland			
34	Summe Auszahlungen investive Gebarung	3 306 800,00	6 403 900,00	3 315 196,94
SA2	Saldo (2) Geldfluss aus der investiven Gebarung (33 – 34)	-3 032 600,00	-5 222 300,00	-2 879 167,30
SA3	Saldo (3) Nettofinanzierungssaldo (Saldo 1 + Saldo 2)	-1 518 100,00	-2 762 500,00	-1 504 729,13
351	Einzahlungen aus der Aufnahme von Finanzschulden	2 420 000,00	2 760 000,00	1 435 000,00
3511	Einzahlungen aus empfangenen Darlehen von öffentlichen Körperschaften und Rechtsträgern			
3512	Einzahlungen aus empfangenen Darlehen von Beteiligungen			
3513	Einzahlungen aus empfangenen Darlehen von Unternehmen und privaten Haushalten			
3514	Einzahlungen aus Finanzschulden (Finanzunternehmen)	2 420 000,00	2 760 000,00	1 435 000,00
3515	Einzahlungen aus Aufnahmen von Leasingverbindlichkeiten			
353	Einzahlungen infolge eines Kapitaltausches bei derivativen Finanzinstrumenten mit Grundgeschäft	0,00	0,00	0,00
3530	Einzahlungen infolge eines Kapitaltausches bei derivativen Finanzinstrumenten mit Grundgeschäft			
355	Einzahlungen aus dem Abgang von Finanzinstrumenten	0,00	0,00	0,00
3550	Einzahlungen aus dem Abgang von Finanzinstrumenten			
35	Summe Einzahlungen aus der Finanzierungstätigkeit	2 420 000,00	2 760 000,00	1 435 000,00

MVAG	Mittelverwendungs- und aufbringungsgruppen (1. und 2. Ebene)	VA 2025	VA 2024	RA 2023
361	Auszahlungen aus der Tilgung von Finanzschulden	1 139 600,00	1 208 100,00	703 141,91
3611	Auszahlungen aus empfangenen Darlehen von öffentlichen Körperschaften und Rechtsträgern	98 600,00	98 500,00	116 551,65
3612	Auszahlungen aus empfangenen Darlehen von Beteiligungen			
3613	Auszahlungen aus empfangenen Darlehen von Unternehmen und privaten Haushalten			
3614	Auszahlungen aus Finanzschulden	1 041 000,00	1 109 600,00	586 590,26
3615	Auszahlungen aus Rückzahlungen von Leasingverbindlichkeiten			
363	Auszahlungen infolge eines Kapitaltausches bei derivativen Finanzinstrumenten mit Grundgeschäft	0,00	0,00	0,00
3630	Auszahlungen infolge eines Kapitaltausches bei derivativen Finanzinstrumenten mit Grundgeschäft			
365	Auszahlungen für den Erwerb von Finanzinstrumenten	0,00	0,00	0,00
3650	Auszahlungen für den Erwerb von Finanzinstrumenten			
36	Summe Auszahlungen aus der Finanzierungstätigkeit	1 139 600,00	1 208 100,00	703 141,91
SA4	Saldo (4) Geldfluss aus der Finanzierungstätigkeit (35 – 36)	1 280 400,00	1 551 900,00	731 858,09
SA5	Saldo (5) Geldfluss aus der voranschlagswirksamen Gebarung (Saldo 3 + Saldo 4)	-237 700,00	-1 210 600,00	-772 871,04

Ergebnishaushalt Bereichsbudget 1. und 2. Ebene (Anlage 1a)

Vertretungskörper und allgemeine Verwaltung (Gruppe 0)

MVAG	Mittelverwendungs- und -aufbringungsgruppen (1. und 2. Ebene)	VA 2025	VA 2024	RA 2023
211	Erträge aus der operativen Verwaltungstätigkeit	220 600,00	235 600,00	202 544,81
2111	Erträge aus eigenen Abgaben			
2112	Erträge aus Ertragsanteilen			
2113	Erträge aus Gebühren			
2114	Erträge aus Leistungen	135 500,00	135 500,00	116 941,32
2115	Erträge aus Besitz und wirtschaftlicher Tätigkeit			
2116	Erträge aus Veräußerung und sonstige Erträge	85 000,00	100 000,00	85 603,49
2117	Nicht finanzierungswirksame operative Erträge	100,00	100,00	
212	Erträge aus Transfers	0,00	0,00	0,00
2121	Transferertrag von Trägern des öffentlichen Rechts			
2122	Transferertrag von Beteiligungen			
2123	Transferertrag von Unternehmen (mit Finanzunternehmen)			
2124	Transferertrag von Haushalten und Organisationen ohne Erwerbscharakter			
2125	Transferertrag vom Ausland			
2126	Investitions- und Tilgungszuschüsse zwischen Unternehmungen und Betrieben der Gebietskörperschaft und der Gebietskörperschaft			
2127	Nicht finanzierungswirksamer Transferertrag			
213	Finanzerträge	0,00	0,00	0,00
2131	Erträge aus Zinsen			
2132	Erträge aus Zinsen aus derivativen Finanzinstrumenten mit und ohne Grundgeschäft			
2133	Erträge aus Gewinnentnahmen von marktbestimmten Betrieben			
2134	Sonstige Finanzerträge			
2135	Erträge aus Dividenden/Gewinnausschüttungen			
2136	Sonstige nicht finanzierungswirksame Finanzerträge			
21	Summe Erträge	220 600,00	235 600,00	202 544,81
221	Personalaufwand	676 900,00	655 100,00	561 364,50
2211	Personalaufwand (Bezüge, Nebengebühren, Mehrleistungen)	545 100,00	528 200,00	444 778,74
2212	Gesetzlicher und freiwilliger Sozialaufwand	131 400,00	126 200,00	116 585,76
2213	Sonstiger Personalaufwand			
2214	Nicht finanzierungswirksamer Personalaufwand	400,00	700,00	
222	Sachaufwand	796 000,00	1 093 400,00	961 496,17
2221	Gebrauchs- und Verbrauchsgüter, Handelswaren	73 300,00	81 300,00	79 168,47
2222	Verwaltungs- und Betriebsaufwand	120 100,00	266 200,00	283 126,50

Vertretungskörper und allgemeine Verwaltung (Gruppe 0)

MVAG	Mittelverwendungs- und -aufbringungsgruppen (1. und 2. Ebene)	VA 2025	VA 2024	RA 2023
2223	Leasing- und Mietaufwand	4 800,00	4 600,00	4 435,61
2224	Instandhaltung	11 000,00	131 000,00	7 899,84
2225	Sonstiger Sachaufwand	548 800,00	578 800,00	559 426,57
2226	Nicht finanzierungswirksamer Sachaufwand	38 000,00	31 500,00	27 439,18
223	Transferaufwand	58 700,00	109 700,00	95 624,49
2231	Transferaufwand an Träger des öffentlichen Rechts	1 000,00	52 000,00	45 470,80
2232	Transferaufwand an Beteiligungen			
2233	Transferaufwand an Unternehmen (mit Finanzunternehmen)			
2234	Transferaufwand an Haushalte und Organisationen ohne Erwerbscharakter	57 700,00	57 700,00	50 153,69
2235	Transferaufwand an das Ausland			
2236	Investitions- und Tilgungszuschüsse zwischen Unternehmungen und Betrieben der Gebietskörperschaft und der Gebietskörperschaft			
2237	Nicht finanzierungswirksamer Transferaufwand			
224	Finanzaufwand	0,00	0,00	0,00
2241	Aufwendungen für Zinsen			
2242	Zinsen und sonstige Aufwendungen aus derivativen Finanzinstrumenten mit und ohne Grundgeschäft			
2243	Gewinnentnahmen von Unternehmungen und marktbestimmten Betrieben der Gebietskörperschaft (innerhalb der Gebietskörperschaft)			
2244	Sonstiger Finanzaufwand			
2245	Nicht finanzierungswirksamer Finanzaufwand			
22	Summe Aufwendungen	1 531 600,00	1 858 200,00	1 618 485,16
SA0	Saldo (0) Nettoergebnis (21 - 22)	-1 311 000,00	-1 622 600,00	-1 415 940,35
230	Entnahmen von Haushaltsrücklagen	0,00	0,00	0,00
2301	Entnahmen von Haushaltsrücklagen			
240	Zuweisungen an Haushaltsrücklagen	0,00	0,00	0,00
2401	Zuweisungen an Haushaltsrücklagen			
SA01	Saldo (01) Haushaltsrücklagen (230 - 240)	0,00	0,00	0,00
SA00	Saldo (00) Nettoergebnis nach Haushaltsrücklagen (Saldo 0 + Saldo 01)	-1 311 000,00	-1 622 600,00	-1 415 940,35

Öffentliche Ordnung und Sicherheit (Gruppe 1)

MVAG	Mittelverwendungs- und -aufbringungsgruppen (1. und 2. Ebene)	VA 2025	VA 2024	RA 2023
211	Erträge aus der operativen Verwaltungstätigkeit	44 800,00	20 300,00	96 279,39
2111	Erträge aus eigenen Abgaben			
2112	Erträge aus Ertragsanteilen			
2113	Erträge aus Gebühren			
2114	Erträge aus Leistungen	20 000,00	20 000,00	18 021,04
2115	Erträge aus Besitz und wirtschaftlicher Tätigkeit			
2116	Erträge aus Veräußerung und sonstige Erträge	24 800,00	300,00	78 258,35
2117	Nicht finanzierungswirksame operative Erträge			
212	Erträge aus Transfers	37 500,00	33 300,00	33 361,66
2121	Transferertrag von Trägern des öffentlichen Rechts			
2122	Transferertrag von Beteiligungen			
2123	Transferertrag von Unternehmen (mit Finanzunternehmen)			
2124	Transferertrag von Haushalten und Organisationen ohne Erwerbscharakter			
2125	Transferertrag vom Ausland			
2126	Investitions- und Tilgungszuschüsse zwischen Unternehmungen und Betrieben der Gebietskörperschaft und der Gebietskörperschaft			
2127	Nicht finanzierungswirksamer Transferertrag	37 500,00	33 300,00	33 361,66
213	Finanzerträge	0,00	0,00	0,00
2131	Erträge aus Zinsen			
2132	Erträge aus Zinsen aus derivativen Finanzinstrumenten mit und ohne Grundgeschäft			
2133	Erträge aus Gewinnentnahmen von marktbestimmten Betrieben			
2134	Sonstige Finanzerträge			
2135	Erträge aus Dividenden/Gewinnausschüttungen			
2136	Sonstige nicht finanzierungswirksame Finanzerträge			
21	Summe Erträge	82 300,00	53 600,00	129 641,05
221	Personalaufwand	0,00	0,00	0,00
2211	Personalaufwand (Bezüge, Nebengebühren, Mehrleistungen)			
2212	Gesetzlicher und freiwilliger Sozialaufwand			
2213	Sonstiger Personalaufwand			
2214	Nicht finanzierungswirksamer Personalaufwand			
222	Sachaufwand	235 800,00	283 900,00	337 976,29
2221	Gebrauchs- und Verbrauchsgüter, Handelswaren	13 100,00	57 100,00	15 321,68
2222	Verwaltungs- und Betriebsaufwand	68 200,00	70 700,00	67 821,83

Öffentliche Ordnung und Sicherheit (Gruppe 1)

MVAG	Mittelverwendungs- und -aufbringungsgruppen (1. und 2. Ebene)	VA 2025	VA 2024	RA 2023
2223	Leasing- und Mietaufwand			
2224	Instandhaltung	26 000,00	29 500,00	45 000,48
2225	Sonstiger Sachaufwand	28 700,00	27 200,00	110 220,45
2226	Nicht finanzierungswirksamer Sachaufwand	99 800,00	99 400,00	99 611,85
223	Transferaufwand	5 000,00	5 000,00	3 471,90
2231	Transferaufwand an Träger des öffentlichen Rechts	4 000,00	4 000,00	2 564,50
2232	Transferaufwand an Beteiligungen			
2233	Transferaufwand an Unternehmen (mit Finanzunternehmen)			
2234	Transferaufwand an Haushalte und Organisationen ohne Erwerbscharakter	1 000,00	1 000,00	907,40
2235	Transferaufwand an das Ausland			
2236	Investitions- und Tilgungszuschüsse zwischen Unternehmungen und Betrieben der Gebietskörperschaft und der Gebietskörperschaft			
2237	Nicht finanzierungswirksamer Transferaufwand			
224	Finanzaufwand	21 500,00	18 000,00	21 340,47
2241	Aufwendungen für Zinsen	21 500,00	18 000,00	21 340,47
2242	Zinsen und sonstige Aufwendungen aus derivativen Finanzinstrumenten mit und ohne Grundgeschäft			
2243	Gewinnentnahmen von Unternehmungen und marktbestimmten Betrieben der Gebietskörperschaft (innerhalb der Gebietskörperschaft)			
2244	Sonstiger Finanzaufwand			
2245	Nicht finanzierungswirksamer Finanzaufwand			
22	Summe Aufwendungen	262 300,00	306 900,00	362 788,66
SA0	Saldo (0) Nettoergebnis (21 - 22)	-180 000,00	-253 300,00	-233 147,61
230	Entnahmen von Haushaltsrücklagen	0,00	0,00	0,00
2301	Entnahmen von Haushaltsrücklagen			
240	Zuweisungen an Haushaltsrücklagen	0,00	0,00	0,00
2401	Zuweisungen an Haushaltsrücklagen			
SA01	Saldo (01) Haushaltsrücklagen (230 - 240)	0,00	0,00	0,00
SA00	Saldo (00) Nettoergebnis nach Haushaltsrücklagen (Saldo 0 + Saldo 01)	-180 000,00	-253 300,00	-233 147,61

Unterricht, Erziehung, Sport und Wissenschaft (Gruppe 2)

MVAG	Mittelverwendungs- und -aufbringungsgruppen (1. und 2. Ebene)	VA 2025	VA 2024	RA 2023
211	Erträge aus der operativen Verwaltungstätigkeit	380 300,00	377 600,00	580 670,50
2111	Erträge aus eigenen Abgaben			
2112	Erträge aus Ertragsanteilen			
2113	Erträge aus Gebühren			
2114	Erträge aus Leistungen	308 700,00	286 600,00	304 525,54
2115	Erträge aus Besitz und wirtschaftlicher Tätigkeit	66 800,00	62 100,00	60 394,36
2116	Erträge aus Veräußerung und sonstige Erträge	4 800,00	28 900,00	215 750,60
2117	Nicht finanzierungswirksame operative Erträge			
212	Erträge aus Transfers	217 300,00	138 600,00	109 894,00
2121	Transferertrag von Trägern des öffentlichen Rechts	186 700,00	114 700,00	89 849,98
2122	Transferertrag von Beteiligungen			
2123	Transferertrag von Unternehmen (mit Finanzunternehmen)			
2124	Transferertrag von Haushalten und Organisationen ohne Erwerbscharakter			
2125	Transferertrag vom Ausland			
2126	Investitions- und Tilgungszuschüsse zwischen Unternehmungen und Betrieben der Gebietskörperschaft und der Gebietskörperschaft			
2127	Nicht finanzierungswirksamer Transferertrag	30 600,00	23 900,00	20 044,02
213	Finanzerträge	0,00	0,00	0,00
2131	Erträge aus Zinsen			
2132	Erträge aus Zinsen aus derivativen Finanzinstrumenten mit und ohne Grundgeschäft			
2133	Erträge aus Gewinnentnahmen von marktbestimmten Betrieben			
2134	Sonstige Finanzerträge			
2135	Erträge aus Dividenden/Gewinnausschüttungen			
2136	Sonstige nicht finanzierungswirksame Finanzerträge			
21	Summe Erträge	597 600,00	516 200,00	690 564,50
221	Personalaufwand	1 055 800,00	1 013 800,00	925 528,22
2211	Personalaufwand (Bezüge, Nebengebühren, Mehrleistungen)	848 000,00	829 700,00	734 559,33
2212	Gesetzlicher und freiwilliger Sozialaufwand	206 700,00	182 700,00	190 968,89
2213	Sonstiger Personalaufwand			
2214	Nicht finanzierungswirksamer Personalaufwand	1 100,00	1 400,00	
222	Sachaufwand	669 600,00	696 400,00	823 190,30
2221	Gebrauchs- und Verbrauchsgüter, Handelswaren	133 700,00	135 300,00	129 903,43
2222	Verwaltungs- und Betriebsaufwand	109 600,00	112 400,00	88 552,23

Unterricht, Erziehung, Sport und Wissenschaft (Gruppe 2)

MVAG	Mittelverwendungs- und -aufbringungsgruppen (1. und 2. Ebene)	VA 2025	VA 2024	RA 2023
2223	Leasing- und Mietaufwand	16 500,00	16 800,00	14 716,09
2224	Instandhaltung	35 500,00	55 600,00	21 126,85
2225	Sonstiger Sachaufwand	115 500,00	120 100,00	304 700,00
2226	Nicht finanzierungswirksamer Sachaufwand	258 800,00	256 200,00	264 191,70
223	Transferaufwand	969 200,00	963 100,00	922 181,95
2231	Transferaufwand an Träger des öffentlichen Rechts	928 600,00	911 800,00	875 762,29
2232	Transferaufwand an Beteiligungen			
2233	Transferaufwand an Unternehmen (mit Finanzunternehmen)			
2234	Transferaufwand an Haushalte und Organisationen ohne Erwerbscharakter	40 600,00	51 300,00	46 419,66
2235	Transferaufwand an das Ausland			
2236	Investitions- und Tilgungszuschüsse zwischen Unternehmungen und Betrieben der Gebietskörperschaft und der Gebietskörperschaft			
2237	Nicht finanzierungswirksamer Transferaufwand			
224	Finanzaufwand	10 200,00	10 000,00	10 055,53
2241	Aufwendungen für Zinsen	10 200,00	10 000,00	10 055,53
2242	Zinsen und sonstige Aufwendungen aus derivativen Finanzinstrumenten mit und ohne Grundgeschäft			
2243	Gewinnentnahmen von Unternehmungen und marktbestimmten Betrieben der Gebietskörperschaft (innerhalb der Gebietskörperschaft)			
2244	Sonstiger Finanzaufwand			
2245	Nicht finanzierungswirksamer Finanzaufwand			
22	Summe Aufwendungen	2 704 800,00	2 683 300,00	2 680 956,00
SA0	Saldo (0) Nettoergebnis (21 - 22)	-2 107 200,00	-2 167 100,00	-1 990 391,50
230	Entnahmen von Haushaltsrücklagen	0,00	0,00	0,00
2301	Entnahmen von Haushaltsrücklagen			
240	Zuweisungen an Haushaltsrücklagen	0,00	0,00	0,00
2401	Zuweisungen an Haushaltsrücklagen			
SA01	Saldo (01) Haushaltsrücklagen (230 - 240)	0,00	0,00	0,00
SA00	Saldo (00) Nettoergebnis nach Haushaltsrücklagen (Saldo 0 + Saldo 01)	-2 107 200,00	-2 167 100,00	-1 990 391,50

Kunst, Kultur und Kultus (Gruppe 3)

MVAG	Mittelverwendungs- und -aufbringungsgruppen (1. und 2. Ebene)	VA 2025	VA 2024	RA 2023
211	Erträge aus der operativen Verwaltungstätigkeit	25 500,00	71 600,00	15 310,71
2111	Erträge aus eigenen Abgaben			
2112	Erträge aus Ertragsanteilen			
2113	Erträge aus Gebühren			
2114	Erträge aus Leistungen	100,00	100,00	
2115	Erträge aus Besitz und wirtschaftlicher Tätigkeit	10 100,00	5 400,00	1 351,38
2116	Erträge aus Veräußerung und sonstige Erträge	15 300,00	66 100,00	13 959,33
2117	Nicht finanzierungswirksame operative Erträge			
212	Erträge aus Transfers	0,00	0,00	0,00
2121	Transferertrag von Trägern des öffentlichen Rechts			
2122	Transferertrag von Beteiligungen			
2123	Transferertrag von Unternehmen (mit Finanzunternehmen)			
2124	Transferertrag von Haushalten und Organisationen ohne Erwerbscharakter			
2125	Transferertrag vom Ausland			
2126	Investitions- und Tilgungszuschüsse zwischen Unternehmungen und Betrieben der Gebietskörperschaft und der Gebietskörperschaft			
2127	Nicht finanzierungswirksamer Transferertrag			
213	Finanzerträge	0,00	0,00	0,00
2131	Erträge aus Zinsen			
2132	Erträge aus Zinsen aus derivativen Finanzinstrumenten mit und ohne Grundgeschäft			
2133	Erträge aus Gewinnentnahmen von marktbestimmten Betrieben			
2134	Sonstige Finanzerträge			
2135	Erträge aus Dividenden/Gewinnausschüttungen			
2136	Sonstige nicht finanzierungswirksame Finanzerträge			
21	Summe Erträge	25 500,00	71 600,00	15 310,71
221	Personalaufwand	9 400,00	5 200,00	0,00
2211	Personalaufwand (Bezüge, Nebengebühren, Mehrleistungen)	7 500,00	3 100,00	
2212	Gesetzlicher und freiwilliger Sozialaufwand	1 900,00	2 100,00	
2213	Sonstiger Personalaufwand			
2214	Nicht finanzierungswirksamer Personalaufwand			
222	Sachaufwand	245 100,00	293 200,00	343 905,02
2221	Gebrauchs- und Verbrauchsgüter, Handelswaren	23 700,00	26 200,00	16 665,12
2222	Verwaltungs- und Betriebsaufwand	38 300,00	40 800,00	40 106,06

Kunst, Kultur und Kultus (Gruppe 3)

MVAG	Mittelverwendungs- und -aufbringungsgruppen (1. und 2. Ebene)	VA 2025	VA 2024	RA 2023
2223	Leasing- und Mietaufwand	2 000,00	2 000,00	1 434,51
2224	Instandhaltung	17 000,00	30 200,00	22 993,34
2225	Sonstiger Sachaufwand	100 000,00	129 700,00	196 021,68
2226	Nicht finanzierungswirksamer Sachaufwand	64 100,00	64 300,00	66 684,31
223	Transferaufwand	120 400,00	102 400,00	98 190,50
2231	Transferaufwand an Träger des öffentlichen Rechts			
2232	Transferaufwand an Beteiligungen			
2233	Transferaufwand an Unternehmen (mit Finanzunternehmen)			
2234	Transferaufwand an Haushalte und Organisationen ohne Erwerbscharakter	120 400,00	102 400,00	98 190,50
2235	Transferaufwand an das Ausland			
2236	Investitions- und Tilgungszuschüsse zwischen Unternehmungen und Betrieben der Gebietskörperschaft und der Gebietskörperschaft			
2237	Nicht finanzierungswirksamer Transferaufwand			
224	Finanzaufwand	17 300,00	11 000,00	10 815,13
2241	Aufwendungen für Zinsen	17 300,00	11 000,00	10 815,13
2242	Zinsen und sonstige Aufwendungen aus derivativen Finanzinstrumenten mit und ohne Grundgeschäft			
2243	Gewinnentnahmen von Unternehmungen und marktbestimmten Betrieben der Gebietskörperschaft (innerhalb der Gebietskörperschaft)			
2244	Sonstiger Finanzaufwand			
2245	Nicht finanzierungswirksamer Finanzaufwand			
22	Summe Aufwendungen	392 200,00	411 800,00	452 910,65
SA0	Saldo (0) Nettoergebnis (21 - 22)	-366 700,00	-340 200,00	-437 599,94
230	Entnahmen von Haushaltsrücklagen	0,00	0,00	0,00
2301	Entnahmen von Haushaltsrücklagen			
240	Zuweisungen an Haushaltsrücklagen	0,00	0,00	0,00
2401	Zuweisungen an Haushaltsrücklagen			
SA01	Saldo (01) Haushaltsrücklagen (230 - 240)	0,00	0,00	0,00
SA00	Saldo (00) Nettoergebnis nach Haushaltsrücklagen (Saldo 0 + Saldo 01)	-366 700,00	-340 200,00	-437 599,94

Soziale Wohlfahrt und Wohnbauförderung (Gruppe 4)

MVAG	Mittelverwendungs- und -aufbringungsgruppen (1. und 2. Ebene)	VA 2025	VA 2024	RA 2023
211	Erträge aus der operativen Verwaltungstätigkeit	57 500,00	54 700,00	39 506,38
2111	Erträge aus eigenen Abgaben			
2112	Erträge aus Ertragsanteilen			
2113	Erträge aus Gebühren			
2114	Erträge aus Leistungen	42 000,00	40 000,00	34 706,38
2115	Erträge aus Besitz und wirtschaftlicher Tätigkeit	15 000,00	14 200,00	4 800,00
2116	Erträge aus Veräußerung und sonstige Erträge	500,00	500,00	
2117	Nicht finanzierungswirksame operative Erträge			
212	Erträge aus Transfers	0,00	0,00	0,00
2121	Transferertrag von Trägern des öffentlichen Rechts			
2122	Transferertrag von Beteiligungen			
2123	Transferertrag von Unternehmen (mit Finanzunternehmen)			
2124	Transferertrag von Haushalten und Organisationen ohne Erwerbscharakter			
2125	Transferertrag vom Ausland			
2126	Investitions- und Tilgungszuschüsse zwischen Unternehmungen und Betrieben der Gebietskörperschaft und der Gebietskörperschaft			
2127	Nicht finanzierungswirksamer Transferertrag			
213	Finanzerträge	0,00	0,00	0,00
2131	Erträge aus Zinsen			
2132	Erträge aus Zinsen aus derivativen Finanzinstrumenten mit und ohne Grundgeschäft			
2133	Erträge aus Gewinnentnahmen von marktbestimmten Betrieben			
2134	Sonstige Finanzerträge			
2135	Erträge aus Dividenden/Gewinnausschüttungen			
2136	Sonstige nicht finanzierungswirksame Finanzerträge			
21	Summe Erträge	57 500,00	54 700,00	39 506,38
221	Personalaufwand	87 600,00	102 500,00	62 209,66
2211	Personalaufwand (Bezüge, Nebengebühren, Mehrleistungen)	69 000,00	82 500,00	50 013,73
2212	Gesetzlicher und freiwilliger Sozialaufwand	18 500,00	19 900,00	12 195,93
2213	Sonstiger Personalaufwand			
2214	Nicht finanzierungswirksamer Personalaufwand	100,00	100,00	
222	Sachaufwand	37 700,00	125 400,00	23 042,44
2221	Gebrauchs- und Verbrauchsgüter, Handelswaren	7 000,00	59 500,00	4 413,69
2222	Verwaltungs- und Betriebsaufwand	5 500,00	12 000,00	4 643,45

Soziale Wohlfahrt und Wohnbauförderung (Gruppe 4)

MVAG	Mittelverwendungs- und -aufbringungsgruppen (1. und 2. Ebene)	VA 2025	VA 2024	RA 2023
2223	Leasing- und Mietaufwand	10 000,00	25 000,00	
2224	Instandhaltung			175,00
2225	Sonstiger Sachaufwand	13 500,00	28 500,00	13 632,47
2226	Nicht finanzierungswirksamer Sachaufwand	1 700,00	400,00	177,83
223	Transferaufwand	1 473 200,00	1 321 200,00	1 228 922,25
2231	Transferaufwand an Träger des öffentlichen Rechts	1 465 200,00	1 313 200,00	1 199 689,63
2232	Transferaufwand an Beteiligungen			
2233	Transferaufwand an Unternehmen (mit Finanzunternehmen)			
2234	Transferaufwand an Haushalte und Organisationen ohne Erwerbscharakter	8 000,00	8 000,00	29 232,62
2235	Transferaufwand an das Ausland			
2236	Investitions- und Tilgungszuschüsse zwischen Unternehmungen und Betrieben der Gebietskörperschaft und der Gebietskörperschaft			
2237	Nicht finanzierungswirksamer Transferaufwand			
224	Finanzaufwand	0,00	0,00	0,00
2241	Aufwendungen für Zinsen			
2242	Zinsen und sonstige Aufwendungen aus derivativen Finanzinstrumenten mit und ohne Grundgeschäft			
2243	Gewinnentnahmen von Unternehmungen und marktbestimmten Betrieben der Gebietskörperschaft (innerhalb der Gebietskörperschaft)			
2244	Sonstiger Finanzaufwand			
2245	Nicht finanzierungswirksamer Finanzaufwand			
22	Summe Aufwendungen	1 598 500,00	1 549 100,00	1 314 174,35
SA0	Saldo (0) Nettoergebnis (21 - 22)	-1 541 000,00	-1 494 400,00	-1 274 667,97
230	Entnahmen von Haushaltsrücklagen	0,00	0,00	0,00
2301	Entnahmen von Haushaltsrücklagen			
240	Zuweisungen an Haushaltsrücklagen	0,00	0,00	0,00
2401	Zuweisungen an Haushaltsrücklagen			
SA01	Saldo (01) Haushaltsrücklagen (230 - 240)	0,00	0,00	0,00
SA00	Saldo (00) Nettoergebnis nach Haushaltsrücklagen (Saldo 0 + Saldo 01)	-1 541 000,00	-1 494 400,00	-1 274 667,97

Gesundheit (Gruppe 5)

MVAG	Mittelverwendungs- und -aufbringungsgruppen (1. und 2. Ebene)	VA 2025	VA 2024	RA 2023
211	Erträge aus der operativen Verwaltungstätigkeit	0,00	0,00	0,00
2111	Erträge aus eigenen Abgaben			
2112	Erträge aus Ertragsanteilen			
2113	Erträge aus Gebühren			
2114	Erträge aus Leistungen			
2115	Erträge aus Besitz und wirtschaftlicher Tätigkeit			
2116	Erträge aus Veräußerung und sonstige Erträge			
2117	Nicht finanzierungswirksame operative Erträge			
212	Erträge aus Transfers	0,00	0,00	0,00
2121	Transferertrag von Trägern des öffentlichen Rechts			
2122	Transferertrag von Beteiligungen			
2123	Transferertrag von Unternehmen (mit Finanzunternehmen)			
2124	Transferertrag von Haushalten und Organisationen ohne Erwerbscharakter			
2125	Transferertrag vom Ausland			
2126	Investitions- und Tilgungszuschüsse zwischen Unternehmungen und Betrieben der Gebietskörperschaft und der Gebietskörperschaft			
2127	Nicht finanzierungswirksamer Transferertrag			
213	Finanzerträge	0,00	0,00	0,00
2131	Erträge aus Zinsen			
2132	Erträge aus Zinsen aus derivativen Finanzinstrumenten mit und ohne Grundgeschäft			
2133	Erträge aus Gewinnentnahmen von marktbestimmten Betrieben			
2134	Sonstige Finanzerträge			
2135	Erträge aus Dividenden/Gewinnausschüttungen			
2136	Sonstige nicht finanzierungswirksame Finanzerträge			
21	Summe Erträge	0,00	0,00	0,00
221	Personalaufwand	0,00	100,00	0,00
2211	Personalaufwand (Bezüge, Nebengebühren, Mehrleistungen)		100,00	
2212	Gesetzlicher und freiwilliger Sozialaufwand			
2213	Sonstiger Personalaufwand			
2214	Nicht finanzierungswirksamer Personalaufwand			
222	Sachaufwand	37 300,00	40 800,00	70 013,18
2221	Gebrauchs- und Verbrauchsgüter, Handelswaren	3 500,00	3 500,00	1 733,33
2222	Verwaltungs- und Betriebsaufwand	1 400,00	3 000,00	1 985,09

Gesundheit (Gruppe 5)

MVAG	Mittelverwendungs- und -aufbringungsgruppen (1. und 2. Ebene)	VA 2025	VA 2024	RA 2023
2223	Leasing- und Mietaufwand	19 800,00	19 800,00	21 450,00
2224	Instandhaltung	500,00	500,00	
2225	Sonstiger Sachaufwand	8 800,00	10 700,00	41 553,86
2226	Nicht finanzierungswirksamer Sachaufwand	3 300,00	3 300,00	3 290,90
223	Transferaufwand	1 781 000,00	1 655 300,00	1 518 019,87
2231	Transferaufwand an Träger des öffentlichen Rechts	1 781 000,00	1 655 300,00	1 518 019,87
2232	Transferaufwand an Beteiligungen			
2233	Transferaufwand an Unternehmen (mit Finanzunternehmen)			
2234	Transferaufwand an Haushalte und Organisationen ohne Erwerbscharakter			
2235	Transferaufwand an das Ausland			
2236	Investitions- und Tilgungszuschüsse zwischen Unternehmungen und Betrieben der Gebietskörperschaft und der Gebietskörperschaft			
2237	Nicht finanzierungswirksamer Transferaufwand			
224	Finanzaufwand	0,00	0,00	0,00
2241	Aufwendungen für Zinsen			
2242	Zinsen und sonstige Aufwendungen aus derivativen Finanzinstrumenten mit und ohne Grundgeschäft			
2243	Gewinnentnahmen von Unternehmungen und marktbestimmten Betrieben der Gebietskörperschaft (innerhalb der Gebietskörperschaft)			
2244	Sonstiger Finanzaufwand			
2245	Nicht finanzierungswirksamer Finanzaufwand			
22	Summe Aufwendungen	1 818 300,00	1 696 200,00	1 588 033,05
SA0	Saldo (0) Nettoergebnis (21 - 22)	-1 818 300,00	-1 696 200,00	-1 588 033,05
230	Entnahmen von Haushaltsrücklagen	0,00	0,00	0,00
2301	Entnahmen von Haushaltsrücklagen			
240	Zuweisungen an Haushaltsrücklagen	0,00	0,00	0,00
2401	Zuweisungen an Haushaltsrücklagen			
SA01	Saldo (01) Haushaltsrücklagen (230 - 240)	0,00	0,00	0,00
SA00	Saldo (00) Nettoergebnis nach Haushaltsrücklagen (Saldo 0 + Saldo 01)	-1 818 300,00	-1 696 200,00	-1 588 033,05

Straßen- und Wasserbau, Verkehr (Gruppe 6)

MVAG	Mittelverwendungs- und -aufbringungsgruppen (1. und 2. Ebene)	VA 2025	VA 2024	RA 2023
211	Erträge aus der operativen Verwaltungstätigkeit	65 500,00	457 800,00	767 066,89
2111	Erträge aus eigenen Abgaben			
2112	Erträge aus Ertragsanteilen			
2113	Erträge aus Gebühren			
2114	Erträge aus Leistungen			
2115	Erträge aus Besitz und wirtschaftlicher Tätigkeit	25 000,00	24 000,00	23 022,72
2116	Erträge aus Veräußerung und sonstige Erträge	40 500,00	433 800,00	744 044,17
2117	Nicht finanzierungswirksame operative Erträge			
212	Erträge aus Transfers	928 300,00	678 300,00	27 303,84
2121	Transferertrag von Trägern des öffentlichen Rechts	900 000,00	650 000,00	
2122	Transferertrag von Beteiligungen			
2123	Transferertrag von Unternehmen (mit Finanzunternehmen)			
2124	Transferertrag von Haushalten und Organisationen ohne Erwerbscharakter	14 000,00	14 000,00	13 001,82
2125	Transferertrag vom Ausland			
2126	Investitions- und Tilgungszuschüsse zwischen Unternehmungen und Betrieben der Gebietskörperschaft und der Gebietskörperschaft			
2127	Nicht finanzierungswirksamer Transferertrag	14 300,00	14 300,00	14 302,02
213	Finanzerträge	0,00	0,00	0,00
2131	Erträge aus Zinsen			
2132	Erträge aus Zinsen aus derivativen Finanzinstrumenten mit und ohne Grundgeschäft			
2133	Erträge aus Gewinnentnahmen von marktbestimmten Betrieben			
2134	Sonstige Finanzerträge			
2135	Erträge aus Dividenden/Gewinnausschüttungen			
2136	Sonstige nicht finanzierungswirksame Finanzerträge			
21	Summe Erträge	993 800,00	1 136 100,00	794 370,73
221	Personalaufwand	0,00	0,00	0,00
2211	Personalaufwand (Bezüge, Nebengebühren, Mehrleistungen)			
2212	Gesetzlicher und freiwilliger Sozialaufwand			
2213	Sonstiger Personalaufwand			
2214	Nicht finanzierungswirksamer Personalaufwand			
222	Sachaufwand	687 500,00	648 600,00	1 426 280,68
2221	Gebrauchs- und Verbrauchsgüter, Handelswaren	12 300,00	12 300,00	20 016,51
2222	Verwaltungs- und Betriebsaufwand	300,00	300,00	454,08

Straßen- und Wasserbau, Verkehr (Gruppe 6)

MVAG	Mittelverwendungs- und -aufbringungsgruppen (1. und 2. Ebene)	VA 2025	VA 2024	RA 2023
2223	Leasing- und Mietaufwand			
2224	Instandhaltung	25 000,00	38 500,00	36 314,51
2225	Sonstiger Sachaufwand	32 500,00	32 500,00	787 123,17
2226	Nicht finanzierungswirksamer Sachaufwand	617 400,00	565 000,00	582 372,41
223	Transferaufwand	9 000,00	9 000,00	8 275,00
2231	Transferaufwand an Träger des öffentlichen Rechts	9 000,00	9 000,00	8 275,00
2232	Transferaufwand an Beteiligungen			
2233	Transferaufwand an Unternehmen (mit Finanzunternehmen)			
2234	Transferaufwand an Haushalte und Organisationen ohne Erwerbscharakter			
2235	Transferaufwand an das Ausland			
2236	Investitions- und Tilgungszuschüsse zwischen Unternehmungen und Betrieben der Gebietskörperschaft und der Gebietskörperschaft			
2237	Nicht finanzierungswirksamer Transferaufwand			
224	Finanzaufwand	17 600,00	18 000,00	12 669,80
2241	Aufwendungen für Zinsen	17 600,00	18 000,00	12 669,80
2242	Zinsen und sonstige Aufwendungen aus derivativen Finanzinstrumenten mit und ohne Grundgeschäft			
2243	Gewinnentnahmen von Unternehmungen und marktbestimmten Betrieben der Gebietskörperschaft (innerhalb der Gebietskörperschaft)			
2244	Sonstiger Finanzaufwand			
2245	Nicht finanzierungswirksamer Finanzaufwand			
22	Summe Aufwendungen	714 100,00	675 600,00	1 447 225,48
SA0	Saldo (0) Nettoergebnis (21 - 22)	279 700,00	460 500,00	-652 854,75
230	Entnahmen von Haushaltsrücklagen	0,00	0,00	0,00
2301	Entnahmen von Haushaltsrücklagen			
240	Zuweisungen an Haushaltsrücklagen	0,00	0,00	0,00
2401	Zuweisungen an Haushaltsrücklagen			
SA01	Saldo (01) Haushaltsrücklagen (230 - 240)	0,00	0,00	0,00
SA00	Saldo (00) Nettoergebnis nach Haushaltsrücklagen (Saldo 0 + Saldo 01)	279 700,00	460 500,00	-652 854,75

Wirtschaftsförderung (Gruppe 7)

MVAG	Mittelverwendungs- und -aufbringungsgruppen (1. und 2. Ebene)	VA 2025	VA 2024	RA 2023
211	Erträge aus der operativen Verwaltungstätigkeit	6 600,00	6 100,00	0,00
2111	Erträge aus eigenen Abgaben			
2112	Erträge aus Ertragsanteilen			
2113	Erträge aus Gebühren			
2114	Erträge aus Leistungen			
2115	Erträge aus Besitz und wirtschaftlicher Tätigkeit			
2116	Erträge aus Veräußerung und sonstige Erträge	6 600,00	6 100,00	
2117	Nicht finanzierungswirksame operative Erträge			
212	Erträge aus Transfers	2 300,00	2 500,00	472,22
2121	Transferertrag von Trägern des öffentlichen Rechts	1 800,00	2 000,00	
2122	Transferertrag von Beteiligungen			
2123	Transferertrag von Unternehmen (mit Finanzunternehmen)			
2124	Transferertrag von Haushalten und Organisationen ohne Erwerbscharakter			
2125	Transferertrag vom Ausland			
2126	Investitions- und Tilgungszuschüsse zwischen Unternehmungen und Betrieben der Gebietskörperschaft und der Gebietskörperschaft			
2127	Nicht finanzierungswirksamer Transferertrag	500,00	500,00	472,22
213	Finanzerträge	0,00	0,00	0,00
2131	Erträge aus Zinsen			
2132	Erträge aus Zinsen aus derivativen Finanzinstrumenten mit und ohne Grundgeschäft			
2133	Erträge aus Gewinnentnahmen von marktbestimmten Betrieben			
2134	Sonstige Finanzerträge			
2135	Erträge aus Dividenden/Gewinnausschüttungen			
2136	Sonstige nicht finanzierungswirksame Finanzerträge			
21	Summe Erträge	8 900,00	8 600,00	472,22
221	Personalaufwand	0,00	0,00	0,00
2211	Personalaufwand (Bezüge, Nebengebühren, Mehrleistungen)			
2212	Gesetzlicher und freiwilliger Sozialaufwand			
2213	Sonstiger Personalaufwand			
2214	Nicht finanzierungswirksamer Personalaufwand			
222	Sachaufwand	9 200,00	16 300,00	9 961,51
2221	Gebrauchs- und Verbrauchsgüter, Handelswaren			
2222	Verwaltungs- und Betriebsaufwand			

Wirtschaftsförderung (Gruppe 7)

MVAG	Mittelverwendungs- und -aufbringungsgruppen (1. und 2. Ebene)	VA 2025	VA 2024	RA 2023
2223	Leasing- und Mietaufwand			
2224	Instandhaltung	1 000,00	2 000,00	
2225	Sonstiger Sachaufwand	4 000,00	5 000,00	584,17
2226	Nicht finanzierungswirksamer Sachaufwand	4 200,00	9 300,00	9 377,34
223	Transferaufwand	33 600,00	50 000,00	135 291,91
2231	Transferaufwand an Träger des öffentlichen Rechts			
2232	Transferaufwand an Beteiligungen			
2233	Transferaufwand an Unternehmen (mit Finanzunternehmen)	33 600,00	50 000,00	135 291,91
2234	Transferaufwand an Haushalte und Organisationen ohne Erwerbscharakter			
2235	Transferaufwand an das Ausland			
2236	Investitions- und Tilgungszuschüsse zwischen Unternehmungen und Betrieben der Gebietskörperschaft und der Gebietskörperschaft			
2237	Nicht finanzierungswirksamer Transferaufwand			
224	Finanzaufwand	0,00	0,00	0,00
2241	Aufwendungen für Zinsen			
2242	Zinsen und sonstige Aufwendungen aus derivativen Finanzinstrumenten mit und ohne Grundgeschäft			
2243	Gewinnentnahmen von Unternehmungen und marktbestimmten Betrieben der Gebietskörperschaft (innerhalb der Gebietskörperschaft)			
2244	Sonstiger Finanzaufwand			
2245	Nicht finanzierungswirksamer Finanzaufwand			
22	Summe Aufwendungen	42 800,00	66 300,00	145 253,42
SA0	Saldo (0) Nettoergebnis (21 - 22)	-33 900,00	-57 700,00	-144 781,20
230	Entnahmen von Haushaltsrücklagen	0,00	0,00	0,00
2301	Entnahmen von Haushaltsrücklagen			
240	Zuweisungen an Haushaltsrücklagen	0,00	0,00	0,00
2401	Zuweisungen an Haushaltsrücklagen			
SA01	Saldo (01) Haushaltsrücklagen (230 - 240)	0,00	0,00	0,00
SA00	Saldo (00) Nettoergebnis nach Haushaltsrücklagen (Saldo 0 + Saldo 01)	-33 900,00	-57 700,00	-144 781,20

Dienstleistungen (Gruppe 8)

MVAG	Mittelverwendungs- und -aufbringungsgruppen (1. und 2. Ebene)	VA 2025	VA 2024	RA 2023
211	Erträge aus der operativen Verwaltungstätigkeit	2 890 900,00	3 733 200,00	3 082 399,25
2111	Erträge aus eigenen Abgaben	1 800,00	1 800,00	
2112	Erträge aus Ertragsanteilen			
2113	Erträge aus Gebühren	2 045 200,00	2 024 200,00	1 854 576,62
2114	Erträge aus Leistungen	237 500,00	237 500,00	306 384,57
2115	Erträge aus Besitz und wirtschaftlicher Tätigkeit	548 200,00	1 150 200,00	553 807,29
2116	Erträge aus Veräußerung und sonstige Erträge	58 200,00	319 500,00	367 630,77
2117	Nicht finanzierungswirksame operative Erträge			
212	Erträge aus Transfers	265 700,00	1 046 000,00	611 546,81
2121	Transferertrag von Trägern des öffentlichen Rechts	112 300,00	906 200,00	477 463,56
2122	Transferertrag von Beteiligungen			
2123	Transferertrag von Unternehmen (mit Finanzunternehmen)			
2124	Transferertrag von Haushalten und Organisationen ohne Erwerbscharakter			
2125	Transferertrag vom Ausland			
2126	Investitions- und Tilgungszuschüsse zwischen Unternehmungen und Betrieben der Gebietskörperschaft und der Gebietskörperschaft			
2127	Nicht finanzierungswirksamer Transferertrag	153 400,00	139 800,00	134 083,25
213	Finanzerträge	800,00	800,00	3 652,07
2131	Erträge aus Zinsen	800,00	800,00	3 652,07
2132	Erträge aus Zinsen aus derivativen Finanzinstrumenten mit und ohne Grundgeschäft			
2133	Erträge aus Gewinnentnahmen von marktbestimmten Betrieben			
2134	Sonstige Finanzerträge			
2135	Erträge aus Dividenden/Gewinnausschüttungen			
2136	Sonstige nicht finanzierungswirksame Finanzerträge			
21	Summe Erträge	3 157 400,00	4 780 000,00	3 697 598,13
221	Personalaufwand	654 500,00	639 800,00	632 395,34
2211	Personalaufwand (Bezüge, Nebengebühren, Mehrleistungen)	523 900,00	508 800,00	511 161,23
2212	Gesetzlicher und freiwilliger Sozialaufwand	130 300,00	130 700,00	121 234,11
2213	Sonstiger Personalaufwand			
2214	Nicht finanzierungswirksamer Personalaufwand	300,00	300,00	
222	Sachaufwand	3 121 100,00	3 189 200,00	3 300 302,57
2221	Gebrauchs- und Verbrauchsgüter, Handelswaren	80 400,00	81 800,00	103 212,00
2222	Verwaltungs- und Betriebsaufwand	374 900,00	377 100,00	367 904,05

Dienstleistungen (Gruppe 8)

MVAG	Mittelverwendungs- und -aufbringungsgruppen (1. und 2. Ebene)	VA 2025	VA 2024	RA 2023
2223	Leasing- und Mietaufwand	33 100,00	45 600,00	37 534,00
2224	Instandhaltung	364 500,00	460 500,00	426 332,06
2225	Sonstiger Sachaufwand	1 337 200,00	1 366 000,00	1 505 946,04
2226	Nicht finanzierungswirksamer Sachaufwand	931 000,00	858 200,00	859 374,42
223	Transferaufwand	325 500,00	321 600,00	399 855,59
2231	Transferaufwand an Träger des öffentlichen Rechts	325 000,00	321 100,00	391 986,13
2232	Transferaufwand an Beteiligungen			
2233	Transferaufwand an Unternehmen (mit Finanzunternehmen)	500,00	500,00	207,46
2234	Transferaufwand an Haushalte und Organisationen ohne Erwerbscharakter			7 662,00
2235	Transferaufwand an das Ausland			
2236	Investitions- und Tilgungszuschüsse zwischen Unternehmungen und Betrieben der Gebietskörperschaft und der Gebietskörperschaft			
2237	Nicht finanzierungswirksamer Transferaufwand			
224	Finanzaufwand	162 700,00	150 100,00	135 821,41
2241	Aufwendungen für Zinsen	162 700,00	150 100,00	135 821,41
2242	Zinsen und sonstige Aufwendungen aus derivativen Finanzinstrumenten mit und ohne Grundgeschäft			
2243	Gewinnentnahmen von Unternehmungen und marktbestimmten Betrieben der Gebietskörperschaft (innerhalb der Gebietskörperschaft)			
2244	Sonstiger Finanzaufwand			
2245	Nicht finanzierungswirksamer Finanzaufwand			
22	Summe Aufwendungen	4 263 800,00	4 300 700,00	4 468 374,91
SA0	Saldo (0) Nettoergebnis (21 - 22)	-1 106 400,00	479 300,00	-770 776,78
230	Entnahmen von Haushaltsrücklagen	0,00	85 000,00	913,02
2301	Entnahmen von Haushaltsrücklagen		85 000,00	913,02
240	Zuweisungen an Haushaltsrücklagen	1 000,00	7 000,00	3 652,07
2401	Zuweisungen an Haushaltsrücklagen	1 000,00	7 000,00	3 652,07
SA01	Saldo (01) Haushaltsrücklagen (230 - 240)	-1 000,00	78 000,00	-2 739,05
SA00	Saldo (00) Nettoergebnis nach Haushaltsrücklagen (Saldo 0 + Saldo 01)	-1 107 400,00	557 300,00	-773 515,83

Finanzwirtschaft (Gruppe 9)

MVAG	Mittelverwendungs- und -aufbringungsgruppen (1. und 2. Ebene)	VA 2025	VA 2024	RA 2023
211	Erträge aus der operativen Verwaltungstätigkeit	8 057 200,00	8 143 200,00	8 074 126,37
2111	Erträge aus eigenen Abgaben	2 920 500,00	2 961 500,00	3 173 501,38
2112	Erträge aus Ertragsanteilen	5 055 000,00	5 100 000,00	4 797 993,94
2113	Erträge aus Gebühren			
2114	Erträge aus Leistungen	81 700,00	81 700,00	81 352,09
2115	Erträge aus Besitz und wirtschaftlicher Tätigkeit			
2116	Erträge aus Veräußerung und sonstige Erträge			21 278,96
2117	Nicht finanzierungswirksame operative Erträge			
212	Erträge aus Transfers	206 000,00	180 000,00	144 251,36
2121	Transferertrag von Trägern des öffentlichen Rechts	206 000,00	180 000,00	144 251,36
2122	Transferertrag von Beteiligungen			
2123	Transferertrag von Unternehmen (mit Finanzunternehmen)			
2124	Transferertrag von Haushalten und Organisationen ohne Erwerbscharakter			
2125	Transferertrag vom Ausland			
2126	Investitions- und Tilgungszuschüsse zwischen Unternehmungen und Betrieben der Gebietskörperschaft und der Gebietskörperschaft			
2127	Nicht finanzierungswirksamer Transferertrag			
213	Finanzerträge	2 000,00	5 000,00	8 615,48
2131	Erträge aus Zinsen	2 000,00	5 000,00	8 615,48
2132	Erträge aus Zinsen aus derivativen Finanzinstrumenten mit und ohne Grundgeschäft			
2133	Erträge aus Gewinnentnahmen von marktbestimmten Betrieben			
2134	Sonstige Finanzerträge			
2135	Erträge aus Dividenden/Gewinnausschüttungen			
2136	Sonstige nicht finanzierungswirksame Finanzerträge			
21	Summe Erträge	8 265 200,00	8 328 200,00	8 226 993,21
221	Personalaufwand	309 100,00	196 200,00	160 812,59
2211	Personalaufwand (Bezüge, Nebengebühren, Mehrleistungen)	278 000,00	138 100,00	122 221,25
2212	Gesetzlicher und freiwilliger Sozialaufwand	31 000,00	33 000,00	38 591,34
2213	Sonstiger Personalaufwand			
2214	Nicht finanzierungswirksamer Personalaufwand	100,00	25 100,00	
222	Sachaufwand	85 100,00	753 500,00	19 384,03
2221	Gebrauchs- und Verbrauchsgüter, Handelswaren	2 200,00	2 200,00	1 943,83
2222	Verwaltungs- und Betriebsaufwand	100,00	1 000,00	

Finanzwirtschaft (Gruppe 9)

MVAG	Mittelverwendungs- und -aufbringungsgruppen (1. und 2. Ebene)	VA 2025	VA 2024	RA 2023
2223	Leasing- und Mietaufwand			
2224	Instandhaltung			
2225	Sonstiger Sachaufwand	81 200,00	749 800,00	17 120,46
2226	Nicht finanzierungswirksamer Sachaufwand	1 600,00	500,00	319,74
223	Transferaufwand	0,00	0,00	0,00
2231	Transferaufwand an Träger des öffentlichen Rechts			
2232	Transferaufwand an Beteiligungen			
2233	Transferaufwand an Unternehmen (mit Finanzunternehmen)			
2234	Transferaufwand an Haushalte und Organisationen ohne Erwerbscharakter			
2235	Transferaufwand an das Ausland			
2236	Investitions- und Tilgungszuschüsse zwischen Unternehmungen und Betrieben der Gebietskörperschaft und der Gebietskörperschaft			
2237	Nicht finanzierungswirksamer Transferaufwand			
224	Finanzaufwand	14 000,00	14 000,00	13 237,17
2241	Aufwendungen für Zinsen			
2242	Zinsen und sonstige Aufwendungen aus derivativen Finanzinstrumenten mit und ohne Grundgeschäft			
2243	Gewinnentnahmen von Unternehmungen und marktbestimmten Betrieben der Gebietskörperschaft (innerhalb der Gebietskörperschaft)			
2244	Sonstiger Finanzaufwand	14 000,00	14 000,00	13 237,17
2245	Nicht finanzierungswirksamer Finanzaufwand			
22	Summe Aufwendungen	408 200,00	963 700,00	193 433,79
SA0	Saldo (0) Nettoergebnis (21 - 22)	7 857 000,00	7 364 500,00	8 033 559,42
230	Entnahmen von Haushaltsrücklagen	184 200,00	0,00	1 486,10
2301	Entnahmen von Haushaltsrücklagen	184 200,00		1 486,10
240	Zuweisungen an Haushaltsrücklagen	1 000,00	0,00	2 283 071,52
2401	Zuweisungen an Haushaltsrücklagen	1 000,00		2 283 071,52
SA01	Saldo (01) Haushaltsrücklagen (230 - 240)	183 200,00	0,00	-2 281 585,42
SA00	Saldo (00) Nettoergebnis nach Haushaltsrücklagen (Saldo 0 + Saldo 01)	8 040 200,00	7 364 500,00	5 751 974,00

Finanzierungshaushalt Bereichsbudget 1. und 2. Ebene
(Anlage 1b)

Vertretungskörper und allgemeine Verwaltung (Gruppe 0)

MVAG	Mittelverwendungs- und aufbringungsgruppen (1. und 2. Ebene)	VA 2025	VA 2024	RA 2023
311	Einzahlungen aus operativer Verwaltungstätigkeit	220 500,00	235 500,00	199 511,52
3111	Einzahlungen aus eigenen Abgaben			
3112	Einzahlungen aus Ertragsanteilen			
3113	Einzahlungen aus Gebühren			
3114	Einzahlungen aus Leistungen	135 500,00	135 500,00	116 941,32
3115	Einzahlungen aus Besitz und wirtschaftlicher Tätigkeit			
3116	Einzahlungen aus Veräußerung von geringwertigen Wirtschaftsgütern (GWG) und sonstige Einzahlungen	85 000,00	100 000,00	82 570,20
312	Einzahlungen aus Transfers	0,00	0,00	0,00
3121	Transferzahlungen von Trägern des öffentlichen Rechts			
3122	Transferzahlungen von Beteiligungen			
3123	Transferzahlungen von Unternehmen (inkl. Finanzunternehmen)			
3124	Transferzahlungen von Haushalten und Organisationen ohne Erwerbscharakter			
3125	Transferzahlungen vom Ausland			
3126	Investitions- und Tilgungszuschüsse zwischen Unternehmungen und Betrieben der Gebietskörperschaft und der Gebietskörperschaft			
313	Einzahlungen aus Finanzerträgen	0,00	0,00	0,00
3131	Einzahlungen aus Zinserträgen			
3132	Einzahlungen aus Zinsen aus derivativen Finanzinstrumenten mit und ohne Grundgeschäft			
3133	Einzahlungen aus Gewinnentnahmen von marktbestimmten Betrieben			
3134	Sonstige Einzahlungen aus Finanzerträgen			
3135	Einzahlungen aus Dividenden/Gewinnausschüttungen			
31	Summe Einzahlungen operative Gebarung	220 500,00	235 500,00	199 511,52
321	Auszahlungen aus Personalaufwand	676 500,00	654 400,00	561 364,50
3211	Auszahlungen für Personalaufwand (Bezüge, Nebengebühren, und Mehrleistungsvergütungen)	545 100,00	528 200,00	444 778,74
3212	Auszahlungen für gesetzliche und freiwillige Sozialaufwendungen	131 400,00	126 200,00	116 585,76
3213	Auszahlungen aus sonstigem Personalaufwand			
322	Auszahlungen aus Sachaufwand	758 000,00	1 061 900,00	930 921,38
3221	Auszahlungen für Gebrauchs- und Verbrauchsgüter, Handelswaren	73 300,00	81 300,00	79 094,07
3222	Auszahlungen für Verwaltungs- und Betriebsaufwand	120 100,00	266 200,00	283 126,50
3223	Auszahlungen für Leasing- und Mietaufwand	4 800,00	4 600,00	4 435,61
3224	Auszahlungen für Instandhaltung	11 000,00	131 000,00	7 899,84
3225	Sonstige Auszahlungen aus Sachaufwand	548 800,00	578 800,00	556 365,36
3226	Auszahlungen aus der Inanspruchnahme von Haftungen			
323	Auszahlungen aus Transfers	58 700,00	109 700,00	95 624,49
3231	Transferzahlungen an Träger des öffentlichen Rechts	1 000,00	52 000,00	45 470,80

Vertretungskörper und allgemeine Verwaltung (Gruppe 0)

MVAG	Mittelverwendungs- und aufbringungsgruppen (1. und 2. Ebene)	VA 2025	VA 2024	RA 2023
3232	Transferzahlungen an Beteiligungen			
3233	Transferzahlungen an Unternehmen (inkl. Finanzunternehmen)			
3234	Transferzahlungen an Haushalte und Organisationen ohne Erwerbscharakter	57 700,00	57 700,00	50 153,69
3235	Transferzahlungen an das Ausland			
3236	Investitions- und Tilgungszuschüsse zwischen Unternehmungen und Betrieben der Gebietskörperschaft und der Gebietskörperschaft			
324	Auszahlungen aus Finanzaufwand	0,00	0,00	0,00
3241	Auszahlungen für Zinsen			
3242	Auszahlungen für Zinsen aus derivativen Finanzinstrumenten mit und ohne Grundgeschäft			
3243	Auszahlungen aus Gewinnentnahmen von marktbestimmten Betrieben			
3244	Sonstige Auszahlungen aus Finanzaufwendungen			
32	Summe Auszahlungen operative Gebarung	1 493 200,00	1 826 000,00	1 587 910,37
SA1	Saldo (1) Geldfluss aus der operativen Gebarung (31 – 32)	-1 272 700,00	-1 590 500,00	-1 388 398,85
331	Einzahlungen aus der Investitionstätigkeit	0,00	0,00	0,00
3311	Einzahlungen aus der Veräußerung von immateriellem Vermögen			
3312	Einzahlungen aus der Veräußerung von Grundstücken und Grundstückeinrichtungen			
3313	Einzahlungen aus der Veräußerung von Gebäuden und Bauten			
3314	Einzahlungen aus der Veräußerung von technischen Anlagen, Fahrzeugen und Maschinen			
3315	Einzahlungen aus der Veräußerung von Amts-, Betriebs- und Geschäftsausstattung			
3316	Einzahlungen aus der Veräußerung von Kulturgütern			
3317	Einzahlungen aus der Veräußerung von Beteiligungen			
3318	Einzahlungen aus der Veräußerung von kofinanzierten Schutzbauten			
332	Einzahlungen aus der Rückzahlung von Darlehen sowie gewährten Vorschüssen	9 000,00	9 000,00	4 450,00
3321	Einzahlungen aus Darlehen an Träger des öffentlichen Rechts			
3322	Einzahlungen aus Darlehen an Beteiligungen			
3323	Einzahlungen aus Darlehen an Unternehmen und Haushalte			
3325	Einzahlungen aus Vorschüssen und Anzahlungen	9 000,00	9 000,00	4 450,00
333	Einzahlungen aus Kapitaltransfers	0,00	0,00	0,00
3331	Kapitaltransferzahlungen von Trägern des öffentlichen Rechts			
3332	Kapitaltransferzahlungen von Beteiligungen			
3333	Kapitaltransferzahlungen von Unternehmen			
3334	Kapitaltransferzahlungen von Haushalten und Organisationen ohne Erwerbscharakter			
3335	Kapitaltransferzahlungen vom Ausland			
33	Summe Einzahlungen investive Gebarung	9 000,00	9 000,00	4 450,00

Vertretungskörper und allgemeine Verwaltung (Gruppe 0)

MVAG	Mittelverwendungs- und aufbringungsgruppen (1. und 2. Ebene)	VA 2025	VA 2024	RA 2023
341	Auszahlungen aus der Investitionstätigkeit	3 000,00	37 500,00	22 838,49
3411	Auszahlungen für den Erwerb von immateriellem Vermögen			
3412	Auszahlungen für den Erwerb von Grundstücken und Grundstückseinrichtungen			
3413	Auszahlungen für den Erwerb von Gebäuden und Bauten			
3414	Auszahlungen für den Erwerb von technischen Anlagen, Fahrzeugen und Maschinen			
3415	Auszahlungen für den Erwerb von Amts-, Betriebs- und Geschäftsausstattung	3 000,00	37 500,00	15 707,20
3416	Auszahlungen für den Erwerb von Kulturgütern			
3417	Auszahlungen für den Erwerb von Beteiligungen			7 131,29
3418	Auszahlungen für den Erwerb von kofinanzierten Schutzbauten			
342	Auszahlungen aus der Gewährung von Darlehen sowie gewährten Vorschüssen	9 000,00	9 000,00	4 200,00
3421	Auszahlungen von Darlehen an Träger des öffentlichen Rechts			
3422	Auszahlungen von Darlehen an Beteiligungen			
3423	Auszahlungen von Darlehen an Unternehmen und Haushalte			
3425	Auszahlungen von Vorschüssen und Anzahlungen	9 000,00	9 000,00	4 200,00
343	Auszahlungen aus Kapitaltransfers	0,00	0,00	0,00
3431	Kapitaltransferzahlungen an Träger des öffentlichen Rechts			
3432	Kapitaltransferzahlungen an Beteiligungen			
3433	Kapitaltransferzahlungen an Unternehmen (Finanzunternehmen)			
3434	Kapitaltransferzahlungen an Haushalte und Organisationen ohne Erwerbscharakter			
3435	Kapitaltransferzahlungen an das Ausland			
34	Summe Auszahlungen investive Gebarung	12 000,00	46 500,00	27 038,49
SA2	Saldo (2) Geldfluss aus der investiven Gebarung (33 – 34)	-3 000,00	-37 500,00	-22 588,49
SA3	Saldo (3) Nettofinanzierungssaldo (Saldo 1 + Saldo 2)	-1 275 700,00	-1 628 000,00	-1 410 987,34
351	Einzahlungen aus der Aufnahme von Finanzschulden	0,00	0,00	0,00
3511	Einzahlungen aus empfangenen Darlehen von öffentlichen Körperschaften und Rechtsträgern			
3512	Einzahlungen aus empfangenen Darlehen von Beteiligungen			
3513	Einzahlungen aus empfangenen Darlehen von Unternehmen und privaten Haushalten			
3514	Einzahlungen aus Finanzschulden (Finanzunternehmen)			
3515	Einzahlungen aus Aufnahmen von Leasingverbindlichkeiten			
353	Einzahlungen infolge eines Kapitaltausches bei derivativen Finanzinstrumenten mit Grundgeschäft	0,00	0,00	0,00
3530	Einzahlungen infolge eines Kapitaltausches bei derivativen Finanzinstrumenten mit Grundgeschäft			
355	Einzahlungen aus dem Abgang von Finanzinstrumenten	0,00	0,00	0,00

Vertretungskörper und allgemeine Verwaltung (Gruppe 0)

MVAG	Mittelverwendungs- und aufbringungsgruppen (1. und 2. Ebene)	VA 2025	VA 2024	RA 2023
3550	Einzahlungen aus dem Abgang von Finanzinstrumenten			
35	Summe Einzahlungen aus der Finanzierungstätigkeit	0,00	0,00	0,00
361	Auszahlungen aus der Tilgung von Finanzschulden	0,00	0,00	0,00
3611	Auszahlungen aus empfangenen Darlehen von öffentlichen Körperschaften und Rechtsträgern			
3612	Auszahlungen aus empfangenen Darlehen von Beteiligungen			
3613	Auszahlungen aus empfangenen Darlehen von Unternehmen und privaten Haushalten			
3614	Auszahlungen aus Finanzschulden			
3615	Auszahlungen aus Rückzahlungen von Leasingverbindlichkeiten			
363	Auszahlungen infolge eines Kapitaltausches bei derivativen Finanzinstrumenten mit Grundgeschäft	0,00	0,00	0,00
3630	Auszahlungen infolge eines Kapitaltausches bei derivativen Finanzinstrumenten mit Grundgeschäft			
365	Auszahlungen für den Erwerb von Finanzinstrumenten	0,00	0,00	0,00
3650	Auszahlungen für den Erwerb von Finanzinstrumenten			
36	Summe Auszahlungen aus der Finanzierungstätigkeit	0,00	0,00	0,00
SA4	Saldo (4) Geldfluss aus der Finanzierungstätigkeit (35 – 36)	0,00	0,00	0,00
SA5	Saldo (5) Geldfluss aus der voranschlagswirksamen Gebarung (Saldo 3 + Saldo 4)	-1 275 700,00	-1 628 000,00	-1 410 987,34

Öffentliche Ordnung und Sicherheit (Gruppe 1)

MVAG	Mittelverwendungs- und aufbringungsgruppen (1. und 2. Ebene)	VA 2025	VA 2024	RA 2023
311	Einzahlungen aus operativer Verwaltungstätigkeit	20 300,00	20 300,00	97 014,71
3111	Einzahlungen aus eigenen Abgaben			
3112	Einzahlungen aus Ertragsanteilen			
3113	Einzahlungen aus Gebühren			
3114	Einzahlungen aus Leistungen	20 000,00	20 000,00	18 756,36
3115	Einzahlungen aus Besitz und wirtschaftlicher Tätigkeit			
3116	Einzahlungen aus Veräußerung von geringwertigen Wirtschaftsgütern (GWG) und sonstige Einzahlungen	300,00	300,00	78 258,35
312	Einzahlungen aus Transfers	0,00	0,00	0,00
3121	Transferzahlungen von Trägern des öffentlichen Rechts			
3122	Transferzahlungen von Beteiligungen			
3123	Transferzahlungen von Unternehmen (inkl. Finanzunternehmen)			
3124	Transferzahlungen von Haushalten und Organisationen ohne Erwerbscharakter			
3125	Transferzahlungen vom Ausland			
3126	Investitions- und Tilgungszuschüsse zwischen Unternehmungen und Betrieben der Gebietskörperschaft und der Gebietskörperschaft			
313	Einzahlungen aus Finanzerträgen	0,00	0,00	0,00
3131	Einzahlungen aus Zinserträgen			
3132	Einzahlungen aus Zinsen aus derivativen Finanzinstrumenten mit und ohne Grundgeschäft			
3133	Einzahlungen aus Gewinnentnahmen von marktbestimmten Betrieben			
3134	Sonstige Einzahlungen aus Finanzerträgen			
3135	Einzahlungen aus Dividenden/Gewinnausschüttungen			
31	Summe Einzahlungen operative Gebarung	20 300,00	20 300,00	97 014,71
321	Auszahlungen aus Personalaufwand	0,00	0,00	0,00
3211	Auszahlungen für Personalaufwand (Bezüge, Nebengebühren, und Mehrleistungsvergütungen)			
3212	Auszahlungen für gesetzliche und freiwillige Sozialaufwendungen			
3213	Auszahlungen aus sonstigem Personalaufwand			
322	Auszahlungen aus Sachaufwand	136 000,00	184 500,00	238 341,81
3221	Auszahlungen für Gebrauchs- und Verbrauchsgüter, Handelswaren	13 100,00	57 100,00	15 321,68
3222	Auszahlungen für Verwaltungs- und Betriebsaufwand	68 200,00	70 700,00	67 799,20
3223	Auszahlungen für Leasing- und Mietaufwand			
3224	Auszahlungen für Instandhaltung	26 000,00	29 500,00	45 000,48
3225	Sonstige Auszahlungen aus Sachaufwand	28 700,00	27 200,00	110 220,45
3226	Auszahlungen aus der Inanspruchnahme von Haftungen			
323	Auszahlungen aus Transfers	5 000,00	5 000,00	3 471,90
3231	Transferzahlungen an Träger des öffentlichen Rechts	4 000,00	4 000,00	2 564,50

Öffentliche Ordnung und Sicherheit (Gruppe 1)

MVAG	Mittelverwendungs- und aufbringungsgruppen (1. und 2. Ebene)	VA 2025	VA 2024	RA 2023
3232	Transferzahlungen an Beteiligungen			
3233	Transferzahlungen an Unternehmen (inkl. Finanzunternehmen)			
3234	Transferzahlungen an Haushalte und Organisationen ohne Erwerbscharakter	1 000,00	1 000,00	907,40
3235	Transferzahlungen an das Ausland			
3236	Investitions- und Tilgungszuschüsse zwischen Unternehmungen und Betrieben der Gebietskörperschaft und der Gebietskörperschaft			
324	Auszahlungen aus Finanzaufwand	21 500,00	18 000,00	21 340,47
3241	Auszahlungen für Zinsen	21 500,00	18 000,00	21 340,47
3242	Auszahlungen für Zinsen aus derivativen Finanzinstrumenten mit und ohne Grundgeschäft			
3243	Auszahlungen aus Gewinnentnahmen von marktbestimmten Betrieben			
3244	Sonstige Auszahlungen aus Finanzaufwendungen			
32	Summe Auszahlungen operative Gebarung	162 500,00	207 500,00	263 154,18
SA1	Saldo (1) Geldfluss aus der operativen Gebarung (31 – 32)	-142 200,00	-187 200,00	-166 139,47
331	Einzahlungen aus der Investitionstätigkeit	0,00	0,00	0,00
3311	Einzahlungen aus der Veräußerung von immateriellem Vermögen			
3312	Einzahlungen aus der Veräußerung von Grundstücken und Grundstückeinrichtungen			
3313	Einzahlungen aus der Veräußerung von Gebäuden und Bauten			
3314	Einzahlungen aus der Veräußerung von technischen Anlagen, Fahrzeugen und Maschinen			
3315	Einzahlungen aus der Veräußerung von Amts-, Betriebs- und Geschäftsausstattung			
3316	Einzahlungen aus der Veräußerung von Kulturgütern			
3317	Einzahlungen aus der Veräußerung von Beteiligungen			
3318	Einzahlungen aus der Veräußerung von kofinanzierten Schutzbauten			
332	Einzahlungen aus der Rückzahlung von Darlehen sowie gewährten Vorschüssen	0,00	0,00	0,00
3321	Einzahlungen aus Darlehen an Träger des öffentlichen Rechts			
3322	Einzahlungen aus Darlehen an Beteiligungen			
3323	Einzahlungen aus Darlehen an Unternehmen und Haushalte			
3325	Einzahlungen aus Vorschüssen und Anzahlungen			
333	Einzahlungen aus Kapitaltransfers	62 500,00	10 000,00	120 852,37
3331	Kapitaltransferzahlungen von Trägern des öffentlichen Rechts	21 500,00	10 000,00	
3332	Kapitaltransferzahlungen von Beteiligungen			
3333	Kapitaltransferzahlungen von Unternehmen			
3334	Kapitaltransferzahlungen von Haushalten und Organisationen ohne Erwerbscharakter	41 000,00		120 852,37
3335	Kapitaltransferzahlungen vom Ausland			
33	Summe Einzahlungen investive Gebarung	62 500,00	10 000,00	120 852,37

Öffentliche Ordnung und Sicherheit (Gruppe 1)

MVAG	Mittelverwendungs- und aufbringungsgruppen (1. und 2. Ebene)	VA 2025	VA 2024	RA 2023
341	Auszahlungen aus der Investitionstätigkeit	87 000,00	0,00	12 767,95
3411	Auszahlungen für den Erwerb von immateriellem Vermögen			
3412	Auszahlungen für den Erwerb von Grundstücken und Grundstückseinrichtungen			
3413	Auszahlungen für den Erwerb von Gebäuden und Bauten			
3414	Auszahlungen für den Erwerb von technischen Anlagen, Fahrzeugen und Maschinen	87 000,00		10 000,00
3415	Auszahlungen für den Erwerb von Amts-, Betriebs- und Geschäftsausstattung			2 767,95
3416	Auszahlungen für den Erwerb von Kulturgütern			
3417	Auszahlungen für den Erwerb von Beteiligungen			
3418	Auszahlungen für den Erwerb von kofinanzierten Schutzbauten			
342	Auszahlungen aus der Gewährung von Darlehen sowie gewährten Vorschüssen	0,00	0,00	0,00
3421	Auszahlungen von Darlehen an Träger des öffentlichen Rechts			
3422	Auszahlungen von Darlehen an Beteiligungen			
3423	Auszahlungen von Darlehen an Unternehmen und Haushalte			
3425	Auszahlungen von Vorschüssen und Anzahlungen			
343	Auszahlungen aus Kapitaltransfers	0,00	0,00	0,00
3431	Kapitaltransferzahlungen an Träger des öffentlichen Rechts			
3432	Kapitaltransferzahlungen an Beteiligungen			
3433	Kapitaltransferzahlungen an Unternehmen (Finanzunternehmen)			
3434	Kapitaltransferzahlungen an Haushalte und Organisationen ohne Erwerbscharakter			
3435	Kapitaltransferzahlungen an das Ausland			
34	Summe Auszahlungen investive Gebarung	87 000,00	0,00	12 767,95
SA2	Saldo (2) Geldfluss aus der investiven Gebarung (33 – 34)	-24 500,00	10 000,00	108 084,42
SA3	Saldo (3) Nettofinanzierungssaldo (Saldo 1 + Saldo 2)	-166 700,00	-177 200,00	-58 055,05
351	Einzahlungen aus der Aufnahme von Finanzschulden	0,00	0,00	0,00
3511	Einzahlungen aus empfangenen Darlehen von öffentlichen Körperschaften und Rechtsträgern			
3512	Einzahlungen aus empfangenen Darlehen von Beteiligungen			
3513	Einzahlungen aus empfangenen Darlehen von Unternehmen und privaten Haushalten			
3514	Einzahlungen aus Finanzschulden (Finanzunternehmen)			
3515	Einzahlungen aus Aufnahmen von Leasingverbindlichkeiten			
353	Einzahlungen infolge eines Kapitaltausches bei derivativen Finanzinstrumenten mit Grundgeschäft	0,00	0,00	0,00
3530	Einzahlungen infolge eines Kapitaltausches bei derivativen Finanzinstrumenten mit Grundgeschäft			
355	Einzahlungen aus dem Abgang von Finanzinstrumenten	0,00	0,00	0,00

Öffentliche Ordnung und Sicherheit (Gruppe 1)

MVAG	Mittelverwendungs- und aufbringungsgruppen (1. und 2. Ebene)	VA 2025	VA 2024	RA 2023
3550	Einzahlungen aus dem Abgang von Finanzinstrumenten			
35	Summe Einzahlungen aus der Finanzierungstätigkeit	0,00	0,00	0,00
361	Auszahlungen aus der Tilgung von Finanzschulden	48 500,00	50 000,00	47 188,40
3611	Auszahlungen aus empfangenen Darlehen von öffentlichen Körperschaften und Rechtsträgern			
3612	Auszahlungen aus empfangenen Darlehen von Beteiligungen			
3613	Auszahlungen aus empfangenen Darlehen von Unternehmen und privaten Haushalten			
3614	Auszahlungen aus Finanzschulden	48 500,00	50 000,00	47 188,40
3615	Auszahlungen aus Rückzahlungen von Leasingverbindlichkeiten			
363	Auszahlungen infolge eines Kapitaltausches bei derivativen Finanzinstrumenten mit Grundgeschäft	0,00	0,00	0,00
3630	Auszahlungen infolge eines Kapitaltausches bei derivativen Finanzinstrumenten mit Grundgeschäft			
365	Auszahlungen für den Erwerb von Finanzinstrumenten	0,00	0,00	0,00
3650	Auszahlungen für den Erwerb von Finanzinstrumenten			
36	Summe Auszahlungen aus der Finanzierungstätigkeit	48 500,00	50 000,00	47 188,40
SA4	Saldo (4) Geldfluss aus der Finanzierungstätigkeit (35 – 36)	-48 500,00	-50 000,00	-47 188,40
SA5	Saldo (5) Geldfluss aus der voranschlagswirksamen Gebarung (Saldo 3 + Saldo 4)	-215 200,00	-227 200,00	-105 243,45

Unterricht, Erziehung, Sport und Wissenschaft (Gruppe 2)

MVAG	Mittelverwendungs- und aufbringungsgruppen (1. und 2. Ebene)	VA 2025	VA 2024	RA 2023
311	Einzahlungen aus operativer Verwaltungstätigkeit	380 300,00	352 600,00	584 751,22
3111	Einzahlungen aus eigenen Abgaben			
3112	Einzahlungen aus Ertragsanteilen			
3113	Einzahlungen aus Gebühren			
3114	Einzahlungen aus Leistungen	308 700,00	286 600,00	306 854,98
3115	Einzahlungen aus Besitz und wirtschaftlicher Tätigkeit	66 800,00	62 100,00	60 259,88
3116	Einzahlungen aus Veräußerung von geringwertigen Wirtschaftsgütern (GWG) und sonstige Einzahlungen	4 800,00	3 900,00	217 636,36
312	Einzahlungen aus Transfers	186 700,00	114 700,00	89 849,98
3121	Transferzahlungen von Trägern des öffentlichen Rechts	186 700,00	114 700,00	89 849,98
3122	Transferzahlungen von Beteiligungen			
3123	Transferzahlungen von Unternehmen (inkl. Finanzunternehmen)			
3124	Transferzahlungen von Haushalten und Organisationen ohne Erwerbscharakter			
3125	Transferzahlungen vom Ausland			
3126	Investitions- und Tilgungszuschüsse zwischen Unternehmungen und Betrieben der Gebietskörperschaft und der Gebietskörperschaft			
313	Einzahlungen aus Finanzerträgen	0,00	0,00	0,00
3131	Einzahlungen aus Zinserträgen			
3132	Einzahlungen aus Zinsen aus derivativen Finanzinstrumenten mit und ohne Grundgeschäft			
3133	Einzahlungen aus Gewinnentnahmen von marktbestimmten Betrieben			
3134	Sonstige Einzahlungen aus Finanzerträgen			
3135	Einzahlungen aus Dividenden/Gewinnausschüttungen			
31	Summe Einzahlungen operative Gebarung	567 000,00	467 300,00	674 601,20
321	Auszahlungen aus Personalaufwand	1 054 700,00	1 012 400,00	925 528,22
3211	Auszahlungen für Personalaufwand (Bezüge, Nebengebühren, und Mehrleistungsvergütungen)	848 000,00	829 700,00	734 559,33
3212	Auszahlungen für gesetzliche und freiwillige Sozialaufwendungen	206 700,00	182 700,00	190 968,89
3213	Auszahlungen aus sonstigem Personalaufwand			
322	Auszahlungen aus Sachaufwand	410 800,00	440 200,00	553 471,22
3221	Auszahlungen für Gebrauchs- und Verbrauchsgüter, Handelswaren	133 700,00	135 300,00	130 723,37
3222	Auszahlungen für Verwaltungs- und Betriebsaufwand	109 600,00	112 400,00	88 552,23
3223	Auszahlungen für Leasing- und Mietaufwand	16 500,00	16 800,00	14 716,09
3224	Auszahlungen für Instandhaltung	35 500,00	55 600,00	20 826,85
3225	Sonstige Auszahlungen aus Sachaufwand	115 500,00	120 100,00	298 652,68
3226	Auszahlungen aus der Inanspruchnahme von Haftungen			
323	Auszahlungen aus Transfers	946 100,00	930 000,00	890 772,29
3231	Transferzahlungen an Träger des öffentlichen Rechts	928 600,00	911 800,00	875 762,29

Unterricht, Erziehung, Sport und Wissenschaft (Gruppe 2)

MVAG	Mittelverwendungs- und aufbringungsgruppen (1. und 2. Ebene)	VA 2025	VA 2024	RA 2023
3232	Transferzahlungen an Beteiligungen			
3233	Transferzahlungen an Unternehmen (inkl. Finanzunternehmen)			
3234	Transferzahlungen an Haushalte und Organisationen ohne Erwerbscharakter	17 500,00	18 200,00	15 010,00
3235	Transferzahlungen an das Ausland			
3236	Investitions- und Tilgungszuschüsse zwischen Unternehmungen und Betrieben der Gebietskörperschaft und der Gebietskörperschaft			
324	Auszahlungen aus Finanzaufwand	10 200,00	10 000,00	10 055,53
3241	Auszahlungen für Zinsen	10 200,00	10 000,00	10 055,53
3242	Auszahlungen für Zinsen aus derivativen Finanzinstrumenten mit und ohne Grundgeschäft			
3243	Auszahlungen aus Gewinnentnahmen von marktbestimmten Betrieben			
3244	Sonstige Auszahlungen aus Finanzaufwendungen			
32	Summe Auszahlungen operative Gebarung	2 421 800,00	2 392 600,00	2 379 827,26
SA1	Saldo (1) Geldfluss aus der operativen Gebarung (31 – 32)	-1 854 800,00	-1 925 300,00	-1 705 226,06
331	Einzahlungen aus der Investitionstätigkeit	0,00	0,00	0,00
3311	Einzahlungen aus der Veräußerung von immateriellem Vermögen			
3312	Einzahlungen aus der Veräußerung von Grundstücken und Grundstückeinrichtungen			
3313	Einzahlungen aus der Veräußerung von Gebäuden und Bauten			
3314	Einzahlungen aus der Veräußerung von technischen Anlagen, Fahrzeugen und Maschinen			
3315	Einzahlungen aus der Veräußerung von Amts-, Betriebs- und Geschäftsausstattung			
3316	Einzahlungen aus der Veräußerung von Kulturgütern			
3317	Einzahlungen aus der Veräußerung von Beteiligungen			
3318	Einzahlungen aus der Veräußerung von kofinanzierten Schutzbauten			
332	Einzahlungen aus der Rückzahlung von Darlehen sowie gewährten Vorschüssen	0,00	0,00	0,00
3321	Einzahlungen aus Darlehen an Träger des öffentlichen Rechts			
3322	Einzahlungen aus Darlehen an Beteiligungen			
3323	Einzahlungen aus Darlehen an Unternehmen und Haushalte			
3325	Einzahlungen aus Vorschüssen und Anzahlungen			
333	Einzahlungen aus Kapitaltransfers	0,00	184 800,00	107 686,34
3331	Kapitaltransferzahlungen von Trägern des öffentlichen Rechts		55 200,00	107 686,34
3332	Kapitaltransferzahlungen von Beteiligungen			
3333	Kapitaltransferzahlungen von Unternehmen			
3334	Kapitaltransferzahlungen von Haushalten und Organisationen ohne Erwerbscharakter		129 600,00	
3335	Kapitaltransferzahlungen vom Ausland			
33	Summe Einzahlungen investive Gebarung	0,00	184 800,00	107 686,34

Unterricht, Erziehung, Sport und Wissenschaft (Gruppe 2)

MVAG	Mittelverwendungs- und aufbringungsgruppen (1. und 2. Ebene)	VA 2025	VA 2024	RA 2023
341	Auszahlungen aus der Investitionstätigkeit	15 000,00	62 000,00	459 884,77
3411	Auszahlungen für den Erwerb von immateriellem Vermögen			
3412	Auszahlungen für den Erwerb von Grundstücken und Grundstückseinrichtungen		40 000,00	343 928,72
3413	Auszahlungen für den Erwerb von Gebäuden und Bauten			19 259,35
3414	Auszahlungen für den Erwerb von technischen Anlagen, Fahrzeugen und Maschinen			62 596,97
3415	Auszahlungen für den Erwerb von Amts-, Betriebs- und Geschäftsausstattung	15 000,00	22 000,00	34 099,73
3416	Auszahlungen für den Erwerb von Kulturgütern			
3417	Auszahlungen für den Erwerb von Beteiligungen			
3418	Auszahlungen für den Erwerb von kofinanzierten Schutzbauten			
342	Auszahlungen aus der Gewährung von Darlehen sowie gewährten Vorschüssen	0,00	0,00	0,00
3421	Auszahlungen von Darlehen an Träger des öffentlichen Rechts			
3422	Auszahlungen von Darlehen an Beteiligungen			
3423	Auszahlungen von Darlehen an Unternehmen und Haushalte			
3425	Auszahlungen von Vorschüssen und Anzahlungen			
343	Auszahlungen aus Kapitaltransfers	23 100,00	33 100,00	31 409,66
3431	Kapitaltransferzahlungen an Träger des öffentlichen Rechts			
3432	Kapitaltransferzahlungen an Beteiligungen			
3433	Kapitaltransferzahlungen an Unternehmen (Finanzunternehmen)			
3434	Kapitaltransferzahlungen an Haushalte und Organisationen ohne Erwerbscharakter	23 100,00	33 100,00	31 409,66
3435	Kapitaltransferzahlungen an das Ausland			
34	Summe Auszahlungen investive Gebarung	38 100,00	95 100,00	491 294,43
SA2	Saldo (2) Geldfluss aus der investiven Gebarung (33 – 34)	-38 100,00	89 700,00	-383 608,09
SA3	Saldo (3) Nettofinanzierungssaldo (Saldo 1 + Saldo 2)	-1 892 900,00	-1 835 600,00	-2 088 834,15
351	Einzahlungen aus der Aufnahme von Finanzschulden	0,00	0,00	0,00
3511	Einzahlungen aus empfangenen Darlehen von öffentlichen Körperschaften und Rechtsträgern			
3512	Einzahlungen aus empfangenen Darlehen von Beteiligungen			
3513	Einzahlungen aus empfangenen Darlehen von Unternehmen und privaten Haushalten			
3514	Einzahlungen aus Finanzschulden (Finanzunternehmen)			
3515	Einzahlungen aus Aufnahmen von Leasingverbindlichkeiten			
353	Einzahlungen infolge eines Kapitaltausches bei derivativen Finanzinstrumenten mit Grundgeschäft	0,00	0,00	0,00
3530	Einzahlungen infolge eines Kapitaltausches bei derivativen Finanzinstrumenten mit Grundgeschäft			
355	Einzahlungen aus dem Abgang von Finanzinstrumenten	0,00	0,00	0,00

Unterricht, Erziehung, Sport und Wissenschaft (Gruppe 2)

MVAG	Mittelverwendungs- und aufbringungsgruppen (1. und 2. Ebene)	VA 2025	VA 2024	RA 2023
3550	Einzahlungen aus dem Abgang von Finanzinstrumenten			
35	Summe Einzahlungen aus der Finanzierungstätigkeit	0,00	0,00	0,00
361	Auszahlungen aus der Tilgung von Finanzschulden	23 200,00	80 200,00	71 158,39
3611	Auszahlungen aus empfangenen Darlehen von öffentlichen Körperschaften und Rechtsträgern			
3612	Auszahlungen aus empfangenen Darlehen von Beteiligungen			
3613	Auszahlungen aus empfangenen Darlehen von Unternehmen und privaten Haushalten			
3614	Auszahlungen aus Finanzschulden	23 200,00	80 200,00	71 158,39
3615	Auszahlungen aus Rückzahlungen von Leasingverbindlichkeiten			
363	Auszahlungen infolge eines Kapitaltausches bei derivativen Finanzinstrumenten mit Grundgeschäft	0,00	0,00	0,00
3630	Auszahlungen infolge eines Kapitaltausches bei derivativen Finanzinstrumenten mit Grundgeschäft			
365	Auszahlungen für den Erwerb von Finanzinstrumenten	0,00	0,00	0,00
3650	Auszahlungen für den Erwerb von Finanzinstrumenten			
36	Summe Auszahlungen aus der Finanzierungstätigkeit	23 200,00	80 200,00	71 158,39
SA4	Saldo (4) Geldfluss aus der Finanzierungstätigkeit (35 – 36)	-23 200,00	-80 200,00	-71 158,39
SA5	Saldo (5) Geldfluss aus der voranschlagswirksamen Gebarung (Saldo 3 + Saldo 4)	-1 916 100,00	-1 915 800,00	-2 159 992,54

Kunst, Kultur und Kultus (Gruppe 3)

MVAG	Mittelverwendungs- und aufbringungsgruppen (1. und 2. Ebene)	VA 2025	VA 2024	RA 2023
311	Einzahlungen aus operativer Verwaltungstätigkeit	25 500,00	21 600,00	15 310,71
3111	Einzahlungen aus eigenen Abgaben			
3112	Einzahlungen aus Ertragsanteilen			
3113	Einzahlungen aus Gebühren			
3114	Einzahlungen aus Leistungen	100,00	100,00	
3115	Einzahlungen aus Besitz und wirtschaftlicher Tätigkeit	10 100,00	5 400,00	1 351,38
3116	Einzahlungen aus Veräußerung von geringwertigen Wirtschaftsgütern (GWG) und sonstige Einzahlungen	15 300,00	16 100,00	13 959,33
312	Einzahlungen aus Transfers	0,00	0,00	0,00
3121	Transferzahlungen von Trägern des öffentlichen Rechts			
3122	Transferzahlungen von Beteiligungen			
3123	Transferzahlungen von Unternehmen (inkl. Finanzunternehmen)			
3124	Transferzahlungen von Haushalten und Organisationen ohne Erwerbscharakter			
3125	Transferzahlungen vom Ausland			
3126	Investitions- und Tilgungszuschüsse zwischen Unternehmungen und Betrieben der Gebietskörperschaft und der Gebietskörperschaft			
313	Einzahlungen aus Finanzerträgen	0,00	0,00	0,00
3131	Einzahlungen aus Zinserträgen			
3132	Einzahlungen aus Zinsen aus derivativen Finanzinstrumenten mit und ohne Grundgeschäft			
3133	Einzahlungen aus Gewinnentnahmen von marktbestimmten Betrieben			
3134	Sonstige Einzahlungen aus Finanzerträgen			
3135	Einzahlungen aus Dividenden/Gewinnausschüttungen			
31	Summe Einzahlungen operative Gebarung	25 500,00	21 600,00	15 310,71
321	Auszahlungen aus Personalaufwand	9 400,00	5 200,00	0,00
3211	Auszahlungen für Personalaufwand (Bezüge, Nebengebühren, und Mehrleistungsvergütungen)	7 500,00	3 100,00	
3212	Auszahlungen für gesetzliche und freiwillige Sozialaufwendungen	1 900,00	2 100,00	
3213	Auszahlungen aus sonstigem Personalaufwand			
322	Auszahlungen aus Sachaufwand	181 000,00	228 900,00	277 715,01
3221	Auszahlungen für Gebrauchs- und Verbrauchsgüter, Handelswaren	23 700,00	26 200,00	16 665,12
3222	Auszahlungen für Verwaltungs- und Betriebsaufwand	38 300,00	40 800,00	40 106,06
3223	Auszahlungen für Leasing- und Mietaufwand	2 000,00	2 000,00	1 434,51
3224	Auszahlungen für Instandhaltung	17 000,00	30 200,00	22 993,34
3225	Sonstige Auszahlungen aus Sachaufwand	100 000,00	129 700,00	196 515,98
3226	Auszahlungen aus der Inanspruchnahme von Haftungen			
323	Auszahlungen aus Transfers	120 300,00	102 300,00	98 190,50
3231	Transferzahlungen an Träger des öffentlichen Rechts			

Kunst, Kultur und Kultus (Gruppe 3)

MVAG	Mittelverwendungs- und aufbringungsgruppen (1. und 2. Ebene)	VA 2025	VA 2024	RA 2023
3232	Transferzahlungen an Beteiligungen			
3233	Transferzahlungen an Unternehmen (inkl. Finanzunternehmen)			
3234	Transferzahlungen an Haushalte und Organisationen ohne Erwerbscharakter	120 300,00	102 300,00	98 190,50
3235	Transferzahlungen an das Ausland			
3236	Investitions- und Tilgungszuschüsse zwischen Unternehmungen und Betrieben der Gebietskörperschaft und der Gebietskörperschaft			
324	Auszahlungen aus Finanzaufwand	17 300,00	11 000,00	10 815,13
3241	Auszahlungen für Zinsen	17 300,00	11 000,00	10 815,13
3242	Auszahlungen für Zinsen aus derivativen Finanzinstrumenten mit und ohne Grundgeschäft			
3243	Auszahlungen aus Gewinnentnahmen von marktbestimmten Betrieben			
3244	Sonstige Auszahlungen aus Finanzaufwendungen			
32	Summe Auszahlungen operative Gebarung	328 000,00	347 400,00	386 720,64
SA1	Saldo (1) Geldfluss aus der operativen Gebarung (31 – 32)	-302 500,00	-325 800,00	-371 409,93
331	Einzahlungen aus der Investitionstätigkeit	0,00	0,00	0,00
3311	Einzahlungen aus der Veräußerung von immateriellem Vermögen			
3312	Einzahlungen aus der Veräußerung von Grundstücken und Grundstückeinrichtungen			
3313	Einzahlungen aus der Veräußerung von Gebäuden und Bauten			
3314	Einzahlungen aus der Veräußerung von technischen Anlagen, Fahrzeugen und Maschinen			
3315	Einzahlungen aus der Veräußerung von Amts-, Betriebs- und Geschäftsausstattung			
3316	Einzahlungen aus der Veräußerung von Kulturgütern			
3317	Einzahlungen aus der Veräußerung von Beteiligungen			
3318	Einzahlungen aus der Veräußerung von kofinanzierten Schutzbauten			
332	Einzahlungen aus der Rückzahlung von Darlehen sowie gewährten Vorschüssen	0,00	0,00	0,00
3321	Einzahlungen aus Darlehen an Träger des öffentlichen Rechts			
3322	Einzahlungen aus Darlehen an Beteiligungen			
3323	Einzahlungen aus Darlehen an Unternehmen und Haushalte			
3325	Einzahlungen aus Vorschüssen und Anzahlungen			
333	Einzahlungen aus Kapitaltransfers	0,00	10 000,00	0,00
3331	Kapitaltransferzahlungen von Trägern des öffentlichen Rechts		10 000,00	
3332	Kapitaltransferzahlungen von Beteiligungen			
3333	Kapitaltransferzahlungen von Unternehmen			
3334	Kapitaltransferzahlungen von Haushalten und Organisationen ohne Erwerbscharakter			
3335	Kapitaltransferzahlungen vom Ausland			
33	Summe Einzahlungen investive Gebarung	0,00	10 000,00	0,00

Kunst, Kultur und Kultus (Gruppe 3)

MVAG	Mittelverwendungs- und aufbringungsgruppen (1. und 2. Ebene)	VA 2025	VA 2024	RA 2023
341	Auszahlungen aus der Investitionstätigkeit	1 000,00	61 000,00	9 201,99
3411	Auszahlungen für den Erwerb von immateriellem Vermögen			
3412	Auszahlungen für den Erwerb von Grundstücken und Grundstückseinrichtungen			
3413	Auszahlungen für den Erwerb von Gebäuden und Bauten			
3414	Auszahlungen für den Erwerb von technischen Anlagen, Fahrzeugen und Maschinen			
3415	Auszahlungen für den Erwerb von Amts-, Betriebs- und Geschäftsausstattung	1 000,00	61 000,00	9 201,99
3416	Auszahlungen für den Erwerb von Kulturgütern			
3417	Auszahlungen für den Erwerb von Beteiligungen			
3418	Auszahlungen für den Erwerb von kofinanzierten Schutzbauten			
342	Auszahlungen aus der Gewährung von Darlehen sowie gewährten Vorschüssen	0,00	0,00	0,00
3421	Auszahlungen von Darlehen an Träger des öffentlichen Rechts			
3422	Auszahlungen von Darlehen an Beteiligungen			
3423	Auszahlungen von Darlehen an Unternehmen und Haushalte			
3425	Auszahlungen von Vorschüssen und Anzahlungen			
343	Auszahlungen aus Kapitaltransfers	100,00	100,00	0,00
3431	Kapitaltransferzahlungen an Träger des öffentlichen Rechts			
3432	Kapitaltransferzahlungen an Beteiligungen			
3433	Kapitaltransferzahlungen an Unternehmen (Finanzunternehmen)			
3434	Kapitaltransferzahlungen an Haushalte und Organisationen ohne Erwerbscharakter	100,00	100,00	
3435	Kapitaltransferzahlungen an das Ausland			
34	Summe Auszahlungen investive Gebarung	1 100,00	61 100,00	9 201,99
SA2	Saldo (2) Geldfluss aus der investiven Gebarung (33 – 34)	-1 100,00	-51 100,00	-9 201,99
SA3	Saldo (3) Nettofinanzierungssaldo (Saldo 1 + Saldo 2)	-303 600,00	-376 900,00	-380 611,92
351	Einzahlungen aus der Aufnahme von Finanzschulden	0,00	0,00	0,00
3511	Einzahlungen aus empfangenen Darlehen von öffentlichen Körperschaften und Rechtsträgern			
3512	Einzahlungen aus empfangenen Darlehen von Beteiligungen			
3513	Einzahlungen aus empfangenen Darlehen von Unternehmen und privaten Haushalten			
3514	Einzahlungen aus Finanzschulden (Finanzunternehmen)			
3515	Einzahlungen aus Aufnahmen von Leasingverbindlichkeiten			
353	Einzahlungen infolge eines Kapitaltausches bei derivativen Finanzinstrumenten mit Grundgeschäft	0,00	0,00	0,00
3530	Einzahlungen infolge eines Kapitaltausches bei derivativen Finanzinstrumenten mit Grundgeschäft			
355	Einzahlungen aus dem Abgang von Finanzinstrumenten	0,00	0,00	0,00

Kunst, Kultur und Kultus (Gruppe 3)

MVAG	Mittelverwendungs- und aufbringungsgruppen (1. und 2. Ebene)	VA 2025	VA 2024	RA 2023
3550	Einzahlungen aus dem Abgang von Finanzinstrumenten			
35	Summe Einzahlungen aus der Finanzierungstätigkeit	0,00	0,00	0,00
361	Auszahlungen aus der Tilgung von Finanzschulden	22 700,00	23 000,00	22 626,03
3611	Auszahlungen aus empfangenen Darlehen von öffentlichen Körperschaften und Rechtsträgern			
3612	Auszahlungen aus empfangenen Darlehen von Beteiligungen			
3613	Auszahlungen aus empfangenen Darlehen von Unternehmen und privaten Haushalten			
3614	Auszahlungen aus Finanzschulden	22 700,00	23 000,00	22 626,03
3615	Auszahlungen aus Rückzahlungen von Leasingverbindlichkeiten			
363	Auszahlungen infolge eines Kapitaltausches bei derivativen Finanzinstrumenten mit Grundgeschäft	0,00	0,00	0,00
3630	Auszahlungen infolge eines Kapitaltausches bei derivativen Finanzinstrumenten mit Grundgeschäft			
365	Auszahlungen für den Erwerb von Finanzinstrumenten	0,00	0,00	0,00
3650	Auszahlungen für den Erwerb von Finanzinstrumenten			
36	Summe Auszahlungen aus der Finanzierungstätigkeit	22 700,00	23 000,00	22 626,03
SA4	Saldo (4) Geldfluss aus der Finanzierungstätigkeit (35 – 36)	-22 700,00	-23 000,00	-22 626,03
SA5	Saldo (5) Geldfluss aus der voranschlagswirksamen Gebarung (Saldo 3 + Saldo 4)	-326 300,00	-399 900,00	-403 237,95

Soziale Wohlfahrt und Wohnbauförderung (Gruppe 4)

MVAG	Mittelverwendungs- und aufbringungsgruppen (1. und 2. Ebene)	VA 2025	VA 2024	RA 2023
311	Einzahlungen aus operativer Verwaltungstätigkeit	57 500,00	54 700,00	39 106,38
3111	Einzahlungen aus eigenen Abgaben			
3112	Einzahlungen aus Ertragsanteilen			
3113	Einzahlungen aus Gebühren			
3114	Einzahlungen aus Leistungen	42 000,00	40 000,00	34 706,38
3115	Einzahlungen aus Besitz und wirtschaftlicher Tätigkeit	15 000,00	14 200,00	4 400,00
3116	Einzahlungen aus Veräußerung von geringwertigen Wirtschaftsgütern (GWG) und sonstige Einzahlungen	500,00	500,00	
312	Einzahlungen aus Transfers	0,00	0,00	0,00
3121	Transferzahlungen von Trägern des öffentlichen Rechts			
3122	Transferzahlungen von Beteiligungen			
3123	Transferzahlungen von Unternehmen (inkl. Finanzunternehmen)			
3124	Transferzahlungen von Haushalten und Organisationen ohne Erwerbscharakter			
3125	Transferzahlungen vom Ausland			
3126	Investitions- und Tilgungszuschüsse zwischen Unternehmungen und Betrieben der Gebietskörperschaft und der Gebietskörperschaft			
313	Einzahlungen aus Finanzerträgen	0,00	0,00	0,00
3131	Einzahlungen aus Zinserträgen			
3132	Einzahlungen aus Zinsen aus derivativen Finanzinstrumenten mit und ohne Grundgeschäft			
3133	Einzahlungen aus Gewinnentnahmen von marktbestimmten Betrieben			
3134	Sonstige Einzahlungen aus Finanzerträgen			
3135	Einzahlungen aus Dividenden/Gewinnausschüttungen			
31	Summe Einzahlungen operative Gebarung	57 500,00	54 700,00	39 106,38
321	Auszahlungen aus Personalaufwand	87 500,00	102 400,00	62 209,66
3211	Auszahlungen für Personalaufwand (Bezüge, Nebengebühren, und Mehrleistungsvergütungen)	69 000,00	82 500,00	50 013,73
3212	Auszahlungen für gesetzliche und freiwillige Sozialaufwendungen	18 500,00	19 900,00	12 195,93
3213	Auszahlungen aus sonstigem Personalaufwand			
322	Auszahlungen aus Sachaufwand	36 000,00	125 000,00	22 864,61
3221	Auszahlungen für Gebrauchs- und Verbrauchsgüter, Handelswaren	7 000,00	59 500,00	4 413,69
3222	Auszahlungen für Verwaltungs- und Betriebsaufwand	5 500,00	12 000,00	4 643,45
3223	Auszahlungen für Leasing- und Mietaufwand	10 000,00	25 000,00	
3224	Auszahlungen für Instandhaltung			175,00
3225	Sonstige Auszahlungen aus Sachaufwand	13 500,00	28 500,00	13 632,47
3226	Auszahlungen aus der Inanspruchnahme von Haftungen			
323	Auszahlungen aus Transfers	1 473 200,00	1 321 200,00	1 232 746,30
3231	Transferzahlungen an Träger des öffentlichen Rechts	1 465 200,00	1 313 200,00	1 199 689,63

Soziale Wohlfahrt und Wohnbauförderung (Gruppe 4)

MVAG	Mittelverwendungs- und aufbringungsgruppen (1. und 2. Ebene)	VA 2025	VA 2024	RA 2023
3232	Transferzahlungen an Beteiligungen			
3233	Transferzahlungen an Unternehmen (inkl. Finanzunternehmen)			
3234	Transferzahlungen an Haushalte und Organisationen ohne Erwerbscharakter	8 000,00	8 000,00	33 056,67
3235	Transferzahlungen an das Ausland			
3236	Investitions- und Tilgungszuschüsse zwischen Unternehmungen und Betrieben der Gebietskörperschaft und der Gebietskörperschaft			
324	Auszahlungen aus Finanzaufwand	0,00	0,00	0,00
3241	Auszahlungen für Zinsen			
3242	Auszahlungen für Zinsen aus derivativen Finanzinstrumenten mit und ohne Grundgeschäft			
3243	Auszahlungen aus Gewinnentnahmen von marktbestimmten Betrieben			
3244	Sonstige Auszahlungen aus Finanzaufwendungen			
32	Summe Auszahlungen operative Gebarung	1 596 700,00	1 548 600,00	1 317 820,57
SA1	Saldo (1) Geldfluss aus der operativen Gebarung (31 – 32)	-1 539 200,00	-1 493 900,00	-1 278 714,19
331	Einzahlungen aus der Investitionstätigkeit	0,00	0,00	0,00
3311	Einzahlungen aus der Veräußerung von immateriellem Vermögen			
3312	Einzahlungen aus der Veräußerung von Grundstücken und Grundstückeinrichtungen			
3313	Einzahlungen aus der Veräußerung von Gebäuden und Bauten			
3314	Einzahlungen aus der Veräußerung von technischen Anlagen, Fahrzeugen und Maschinen			
3315	Einzahlungen aus der Veräußerung von Amts-, Betriebs- und Geschäftsausstattung			
3316	Einzahlungen aus der Veräußerung von Kulturgütern			
3317	Einzahlungen aus der Veräußerung von Beteiligungen			
3318	Einzahlungen aus der Veräußerung von kofinanzierten Schutzbauten			
332	Einzahlungen aus der Rückzahlung von Darlehen sowie gewährten Vorschüssen	0,00	0,00	0,00
3321	Einzahlungen aus Darlehen an Träger des öffentlichen Rechts			
3322	Einzahlungen aus Darlehen an Beteiligungen			
3323	Einzahlungen aus Darlehen an Unternehmen und Haushalte			
3325	Einzahlungen aus Vorschüssen und Anzahlungen			
333	Einzahlungen aus Kapitaltransfers	0,00	0,00	0,00
3331	Kapitaltransferzahlungen von Trägern des öffentlichen Rechts			
3332	Kapitaltransferzahlungen von Beteiligungen			
3333	Kapitaltransferzahlungen von Unternehmen			
3334	Kapitaltransferzahlungen von Haushalten und Organisationen ohne Erwerbscharakter			
3335	Kapitaltransferzahlungen vom Ausland			
33	Summe Einzahlungen investive Gebarung	0,00	0,00	0,00

Soziale Wohlfahrt und Wohnbauförderung (Gruppe 4)

MVAG	Mittelverwendungs- und aufbringungsgruppen (1. und 2. Ebene)	VA 2025	VA 2024	RA 2023
341	Auszahlungen aus der Investitionstätigkeit	0,00	0,00	1 422,67
3411	Auszahlungen für den Erwerb von immateriellem Vermögen			
3412	Auszahlungen für den Erwerb von Grundstücken und Grundstückseinrichtungen			
3413	Auszahlungen für den Erwerb von Gebäuden und Bauten			
3414	Auszahlungen für den Erwerb von technischen Anlagen, Fahrzeugen und Maschinen			
3415	Auszahlungen für den Erwerb von Amts-, Betriebs- und Geschäftsausstattung			1 422,67
3416	Auszahlungen für den Erwerb von Kulturgütern			
3417	Auszahlungen für den Erwerb von Beteiligungen			
3418	Auszahlungen für den Erwerb von kofinanzierten Schutzbauten			
342	Auszahlungen aus der Gewährung von Darlehen sowie gewährten Vorschüssen	0,00	0,00	0,00
3421	Auszahlungen von Darlehen an Träger des öffentlichen Rechts			
3422	Auszahlungen von Darlehen an Beteiligungen			
3423	Auszahlungen von Darlehen an Unternehmen und Haushalte			
3425	Auszahlungen von Vorschüssen und Anzahlungen			
343	Auszahlungen aus Kapitaltransfers	0,00	0,00	0,00
3431	Kapitaltransferzahlungen an Träger des öffentlichen Rechts			
3432	Kapitaltransferzahlungen an Beteiligungen			
3433	Kapitaltransferzahlungen an Unternehmen (Finanzunternehmen)			
3434	Kapitaltransferzahlungen an Haushalte und Organisationen ohne Erwerbscharakter			
3435	Kapitaltransferzahlungen an das Ausland			
34	Summe Auszahlungen investive Gebarung	0,00	0,00	1 422,67
SA2	Saldo (2) Geldfluss aus der investiven Gebarung (33 – 34)	0,00	0,00	-1 422,67
SA3	Saldo (3) Nettofinanzierungssaldo (Saldo 1 + Saldo 2)	-1 539 200,00	-1 493 900,00	-1 280 136,86
351	Einzahlungen aus der Aufnahme von Finanzschulden	0,00	0,00	0,00
3511	Einzahlungen aus empfangenen Darlehen von öffentlichen Körperschaften und Rechtsträgern			
3512	Einzahlungen aus empfangenen Darlehen von Beteiligungen			
3513	Einzahlungen aus empfangenen Darlehen von Unternehmen und privaten Haushalten			
3514	Einzahlungen aus Finanzschulden (Finanzunternehmen)			
3515	Einzahlungen aus Aufnahmen von Leasingverbindlichkeiten			
353	Einzahlungen infolge eines Kapitaltausches bei derivativen Finanzinstrumenten mit Grundgeschäft	0,00	0,00	0,00
3530	Einzahlungen infolge eines Kapitaltausches bei derivativen Finanzinstrumenten mit Grundgeschäft			
355	Einzahlungen aus dem Abgang von Finanzinstrumenten	0,00	0,00	0,00

Soziale Wohlfahrt und Wohnbauförderung (Gruppe 4)

MVAG	Mittelverwendungs- und aufbringungsgruppen (1. und 2. Ebene)	VA 2025	VA 2024	RA 2023
3550	Einzahlungen aus dem Abgang von Finanzinstrumenten			
35	Summe Einzahlungen aus der Finanzierungstätigkeit	0,00	0,00	0,00
361	Auszahlungen aus der Tilgung von Finanzschulden	0,00	0,00	0,00
3611	Auszahlungen aus empfangenen Darlehen von öffentlichen Körperschaften und Rechtsträgern			
3612	Auszahlungen aus empfangenen Darlehen von Beteiligungen			
3613	Auszahlungen aus empfangenen Darlehen von Unternehmen und privaten Haushalten			
3614	Auszahlungen aus Finanzschulden			
3615	Auszahlungen aus Rückzahlungen von Leasingverbindlichkeiten			
363	Auszahlungen infolge eines Kapitaltausches bei derivativen Finanzinstrumenten mit Grundgeschäft	0,00	0,00	0,00
3630	Auszahlungen infolge eines Kapitaltausches bei derivativen Finanzinstrumenten mit Grundgeschäft			
365	Auszahlungen für den Erwerb von Finanzinstrumenten	0,00	0,00	0,00
3650	Auszahlungen für den Erwerb von Finanzinstrumenten			
36	Summe Auszahlungen aus der Finanzierungstätigkeit	0,00	0,00	0,00
SA4	Saldo (4) Geldfluss aus der Finanzierungstätigkeit (35 – 36)	0,00	0,00	0,00
SA5	Saldo (5) Geldfluss aus der voranschlagswirksamen Gebarung (Saldo 3 + Saldo 4)	-1 539 200,00	-1 493 900,00	-1 280 136,86

Gesundheit (Gruppe 5)

MVAG	Mittelverwendungs- und aufbringungsgruppen (1. und 2. Ebene)	VA 2025	VA 2024	RA 2023
311	Einzahlungen aus operativer Verwaltungstätigkeit	0,00	0,00	0,00
3111	Einzahlungen aus eigenen Abgaben			
3112	Einzahlungen aus Ertragsanteilen			
3113	Einzahlungen aus Gebühren			
3114	Einzahlungen aus Leistungen			
3115	Einzahlungen aus Besitz und wirtschaftlicher Tätigkeit			
3116	Einzahlungen aus Veräußerung von geringwertigen Wirtschaftsgütern (GWG) und sonstige Einzahlungen			
312	Einzahlungen aus Transfers	0,00	0,00	0,00
3121	Transferzahlungen von Trägern des öffentlichen Rechts			
3122	Transferzahlungen von Beteiligungen			
3123	Transferzahlungen von Unternehmen (inkl. Finanzunternehmen)			
3124	Transferzahlungen von Haushalten und Organisationen ohne Erwerbscharakter			
3125	Transferzahlungen vom Ausland			
3126	Investitions- und Tilgungszuschüsse zwischen Unternehmungen und Betrieben der Gebietskörperschaft und der Gebietskörperschaft			
313	Einzahlungen aus Finanzerträgen	0,00	0,00	0,00
3131	Einzahlungen aus Zinserträgen			
3132	Einzahlungen aus Zinsen aus derivativen Finanzinstrumenten mit und ohne Grundgeschäft			
3133	Einzahlungen aus Gewinnentnahmen von marktbestimmten Betrieben			
3134	Sonstige Einzahlungen aus Finanzerträgen			
3135	Einzahlungen aus Dividenden/Gewinnausschüttungen			
31	Summe Einzahlungen operative Gebarung	0,00	0,00	0,00
321	Auszahlungen aus Personalaufwand	0,00	100,00	0,00
3211	Auszahlungen für Personalaufwand (Bezüge, Nebengebühren, und Mehrleistungsvergütungen)		100,00	
3212	Auszahlungen für gesetzliche und freiwillige Sozialaufwendungen			
3213	Auszahlungen aus sonstigem Personalaufwand			
322	Auszahlungen aus Sachaufwand	34 000,00	37 500,00	63 422,28
3221	Auszahlungen für Gebrauchs- und Verbrauchsgüter, Handelswaren	3 500,00	3 500,00	1 733,33
3222	Auszahlungen für Verwaltungs- und Betriebsaufwand	1 400,00	3 000,00	1 985,09
3223	Auszahlungen für Leasing- und Mietaufwand	19 800,00	19 800,00	18 150,00
3224	Auszahlungen für Instandhaltung	500,00	500,00	
3225	Sonstige Auszahlungen aus Sachaufwand	8 800,00	10 700,00	41 553,86
3226	Auszahlungen aus der Inanspruchnahme von Haftungen			
323	Auszahlungen aus Transfers	1 781 000,00	1 655 300,00	1 518 019,87
3231	Transferzahlungen an Träger des öffentlichen Rechts	1 781 000,00	1 655 300,00	1 518 019,87

Gesundheit (Gruppe 5)

MVAG	Mittelverwendungs- und aufbringungsgruppen (1. und 2. Ebene)	VA 2025	VA 2024	RA 2023
3232	Transferzahlungen an Beteiligungen			
3233	Transferzahlungen an Unternehmen (inkl. Finanzunternehmen)			
3234	Transferzahlungen an Haushalte und Organisationen ohne Erwerbscharakter			
3235	Transferzahlungen an das Ausland			
3236	Investitions- und Tilgungszuschüsse zwischen Unternehmungen und Betrieben der Gebietskörperschaft und der Gebietskörperschaft			
324	Auszahlungen aus Finanzaufwand	0,00	0,00	0,00
3241	Auszahlungen für Zinsen			
3242	Auszahlungen für Zinsen aus derivativen Finanzinstrumenten mit und ohne Grundgeschäft			
3243	Auszahlungen aus Gewinnentnahmen von marktbestimmten Betrieben			
3244	Sonstige Auszahlungen aus Finanzaufwendungen			
32	Summe Auszahlungen operative Gebarung	1 815 000,00	1 692 900,00	1 581 442,15
SA1	Saldo (1) Geldfluss aus der operativen Gebarung (31 – 32)	-1 815 000,00	-1 692 900,00	-1 581 442,15
331	Einzahlungen aus der Investitionstätigkeit	0,00	0,00	0,00
3311	Einzahlungen aus der Veräußerung von immateriellem Vermögen			
3312	Einzahlungen aus der Veräußerung von Grundstücken und Grundstückeinrichtungen			
3313	Einzahlungen aus der Veräußerung von Gebäuden und Bauten			
3314	Einzahlungen aus der Veräußerung von technischen Anlagen, Fahrzeugen und Maschinen			
3315	Einzahlungen aus der Veräußerung von Amts-, Betriebs- und Geschäftsausstattung			
3316	Einzahlungen aus der Veräußerung von Kulturgütern			
3317	Einzahlungen aus der Veräußerung von Beteiligungen			
3318	Einzahlungen aus der Veräußerung von kofinanzierten Schutzbauten			
332	Einzahlungen aus der Rückzahlung von Darlehen sowie gewährten Vorschüssen	0,00	0,00	0,00
3321	Einzahlungen aus Darlehen an Träger des öffentlichen Rechts			
3322	Einzahlungen aus Darlehen an Beteiligungen			
3323	Einzahlungen aus Darlehen an Unternehmen und Haushalte			
3325	Einzahlungen aus Vorschüssen und Anzahlungen			
333	Einzahlungen aus Kapitaltransfers	0,00	0,00	0,00
3331	Kapitaltransferzahlungen von Trägern des öffentlichen Rechts			
3332	Kapitaltransferzahlungen von Beteiligungen			
3333	Kapitaltransferzahlungen von Unternehmen			
3334	Kapitaltransferzahlungen von Haushalten und Organisationen ohne Erwerbscharakter			
3335	Kapitaltransferzahlungen vom Ausland			
33	Summe Einzahlungen investive Gebarung	0,00	0,00	0,00

Gesundheit (Gruppe 5)

MVAG	Mittelverwendungs- und aufbringungsgruppen (1. und 2. Ebene)	VA 2025	VA 2024	RA 2023
341	Auszahlungen aus der Investitionstätigkeit	0,00	0,00	0,00
3411	Auszahlungen für den Erwerb von immateriellem Vermögen			
3412	Auszahlungen für den Erwerb von Grundstücken und Grundstückseinrichtungen			
3413	Auszahlungen für den Erwerb von Gebäuden und Bauten			
3414	Auszahlungen für den Erwerb von technischen Anlagen, Fahrzeugen und Maschinen			
3415	Auszahlungen für den Erwerb von Amts-, Betriebs- und Geschäftsausstattung			
3416	Auszahlungen für den Erwerb von Kulturgütern			
3417	Auszahlungen für den Erwerb von Beteiligungen			
3418	Auszahlungen für den Erwerb von kofinanzierten Schutzbauten			
342	Auszahlungen aus der Gewährung von Darlehen sowie gewährten Vorschüssen	0,00	0,00	0,00
3421	Auszahlungen von Darlehen an Träger des öffentlichen Rechts			
3422	Auszahlungen von Darlehen an Beteiligungen			
3423	Auszahlungen von Darlehen an Unternehmen und Haushalte			
3425	Auszahlungen von Vorschüssen und Anzahlungen			
343	Auszahlungen aus Kapitaltransfers	0,00	0,00	0,00
3431	Kapitaltransferzahlungen an Träger des öffentlichen Rechts			
3432	Kapitaltransferzahlungen an Beteiligungen			
3433	Kapitaltransferzahlungen an Unternehmen (Finanzunternehmen)			
3434	Kapitaltransferzahlungen an Haushalte und Organisationen ohne Erwerbscharakter			
3435	Kapitaltransferzahlungen an das Ausland			
34	Summe Auszahlungen investive Gebarung	0,00	0,00	0,00
SA2	Saldo (2) Geldfluss aus der investiven Gebarung (33 – 34)	0,00	0,00	0,00
SA3	Saldo (3) Nettofinanzierungssaldo (Saldo 1 + Saldo 2)	-1 815 000,00	-1 692 900,00	-1 581 442,15
351	Einzahlungen aus der Aufnahme von Finanzschulden	0,00	0,00	0,00
3511	Einzahlungen aus empfangenen Darlehen von öffentlichen Körperschaften und Rechtsträgern			
3512	Einzahlungen aus empfangenen Darlehen von Beteiligungen			
3513	Einzahlungen aus empfangenen Darlehen von Unternehmen und privaten Haushalten			
3514	Einzahlungen aus Finanzschulden (Finanzunternehmen)			
3515	Einzahlungen aus Aufnahmen von Leasingverbindlichkeiten			
353	Einzahlungen infolge eines Kapitaltausches bei derivativen Finanzinstrumenten mit Grundgeschäft	0,00	0,00	0,00
3530	Einzahlungen infolge eines Kapitaltausches bei derivativen Finanzinstrumenten mit Grundgeschäft			
355	Einzahlungen aus dem Abgang von Finanzinstrumenten	0,00	0,00	0,00

Gesundheit (Gruppe 5)

MVAG	Mittelverwendungs- und aufbringungsgruppen (1. und 2. Ebene)	VA 2025	VA 2024	RA 2023
3550	Einzahlungen aus dem Abgang von Finanzinstrumenten			
35	Summe Einzahlungen aus der Finanzierungstätigkeit	0,00	0,00	0,00
361	Auszahlungen aus der Tilgung von Finanzschulden	0,00	0,00	0,00
3611	Auszahlungen aus empfangenen Darlehen von öffentlichen Körperschaften und Rechtsträgern			
3612	Auszahlungen aus empfangenen Darlehen von Beteiligungen			
3613	Auszahlungen aus empfangenen Darlehen von Unternehmen und privaten Haushalten			
3614	Auszahlungen aus Finanzschulden			
3615	Auszahlungen aus Rückzahlungen von Leasingverbindlichkeiten			
363	Auszahlungen infolge eines Kapitaltausches bei derivativen Finanzinstrumenten mit Grundgeschäft	0,00	0,00	0,00
3630	Auszahlungen infolge eines Kapitaltausches bei derivativen Finanzinstrumenten mit Grundgeschäft			
365	Auszahlungen für den Erwerb von Finanzinstrumenten	0,00	0,00	0,00
3650	Auszahlungen für den Erwerb von Finanzinstrumenten			
36	Summe Auszahlungen aus der Finanzierungstätigkeit	0,00	0,00	0,00
SA4	Saldo (4) Geldfluss aus der Finanzierungstätigkeit (35 – 36)	0,00	0,00	0,00
SA5	Saldo (5) Geldfluss aus der voranschlagswirksamen Gebarung (Saldo 3 + Saldo 4)	-1 815 000,00	-1 692 900,00	-1 581 442,15

Straßen- und Wasserbau, Verkehr (Gruppe 6)

MVAG	Mittelverwendungs- und aufbringungsgruppen (1. und 2. Ebene)	VA 2025	VA 2024	RA 2023
311	Einzahlungen aus operativer Verwaltungstätigkeit	25 500,00	57 800,00	767 066,89
3111	Einzahlungen aus eigenen Abgaben			
3112	Einzahlungen aus Ertragsanteilen			
3113	Einzahlungen aus Gebühren			
3114	Einzahlungen aus Leistungen			
3115	Einzahlungen aus Besitz und wirtschaftlicher Tätigkeit	25 000,00	24 000,00	23 022,72
3116	Einzahlungen aus Veräußerung von geringwertigen Wirtschaftsgütern (GWG) und sonstige Einzahlungen	500,00	33 800,00	744 044,17
312	Einzahlungen aus Transfers	914 000,00	664 000,00	13 001,82
3121	Transferzahlungen von Trägern des öffentlichen Rechts	900 000,00	650 000,00	
3122	Transferzahlungen von Beteiligungen			
3123	Transferzahlungen von Unternehmen (inkl. Finanzunternehmen)			
3124	Transferzahlungen von Haushalten und Organisationen ohne Erwerbscharakter	14 000,00	14 000,00	13 001,82
3125	Transferzahlungen vom Ausland			
3126	Investitions- und Tilgungszuschüsse zwischen Unternehmungen und Betrieben der Gebietskörperschaft und der Gebietskörperschaft			
313	Einzahlungen aus Finanzerträgen	0,00	0,00	0,00
3131	Einzahlungen aus Zinserträgen			
3132	Einzahlungen aus Zinsen aus derivativen Finanzinstrumenten mit und ohne Grundgeschäft			
3133	Einzahlungen aus Gewinnentnahmen von marktbestimmten Betrieben			
3134	Sonstige Einzahlungen aus Finanzerträgen			
3135	Einzahlungen aus Dividenden/Gewinnausschüttungen			
31	Summe Einzahlungen operative Gebarung	939 500,00	721 800,00	780 068,71
321	Auszahlungen aus Personalaufwand	0,00	0,00	0,00
3211	Auszahlungen für Personalaufwand (Bezüge, Nebengebühren, und Mehrleistungsvergütungen)			
3212	Auszahlungen für gesetzliche und freiwillige Sozialaufwendungen			
3213	Auszahlungen aus sonstigem Personalaufwand			
322	Auszahlungen aus Sachaufwand	70 100,00	83 600,00	843 908,27
3221	Auszahlungen für Gebrauchs- und Verbrauchsgüter, Handelswaren	12 300,00	12 300,00	20 016,51
3222	Auszahlungen für Verwaltungs- und Betriebsaufwand	300,00	300,00	454,08
3223	Auszahlungen für Leasing- und Mietaufwand			
3224	Auszahlungen für Instandhaltung	25 000,00	38 500,00	36 314,51
3225	Sonstige Auszahlungen aus Sachaufwand	32 500,00	32 500,00	787 123,17
3226	Auszahlungen aus der Inanspruchnahme von Haftungen			
323	Auszahlungen aus Transfers	9 000,00	9 000,00	8 275,00
3231	Transferzahlungen an Träger des öffentlichen Rechts	9 000,00	9 000,00	8 275,00

Straßen- und Wasserbau, Verkehr (Gruppe 6)

MVAG	Mittelverwendungs- und aufbringungsgruppen (1. und 2. Ebene)	VA 2025	VA 2024	RA 2023
3232	Transferzahlungen an Beteiligungen			
3233	Transferzahlungen an Unternehmen (inkl. Finanzunternehmen)			
3234	Transferzahlungen an Haushalte und Organisationen ohne Erwerbscharakter			
3235	Transferzahlungen an das Ausland			
3236	Investitions- und Tilgungszuschüsse zwischen Unternehmungen und Betrieben der Gebietskörperschaft und der Gebietskörperschaft			
324	Auszahlungen aus Finanzaufwand	17 600,00	18 000,00	12 669,80
3241	Auszahlungen für Zinsen	17 600,00	18 000,00	12 669,80
3242	Auszahlungen für Zinsen aus derivativen Finanzinstrumenten mit und ohne Grundgeschäft			
3243	Auszahlungen aus Gewinnentnahmen von marktbestimmten Betrieben			
3244	Sonstige Auszahlungen aus Finanzaufwendungen			
32	Summe Auszahlungen operative Gebarung	96 700,00	110 600,00	864 853,07
SA1	Saldo (1) Geldfluss aus der operativen Gebarung (31 – 32)	842 800,00	611 200,00	-84 784,36
331	Einzahlungen aus der Investitionstätigkeit	0,00	0,00	0,00
3311	Einzahlungen aus der Veräußerung von immateriellem Vermögen			
3312	Einzahlungen aus der Veräußerung von Grundstücken und Grundstückeinrichtungen			
3313	Einzahlungen aus der Veräußerung von Gebäuden und Bauten			
3314	Einzahlungen aus der Veräußerung von technischen Anlagen, Fahrzeugen und Maschinen			
3315	Einzahlungen aus der Veräußerung von Amts-, Betriebs- und Geschäftsausstattung			
3316	Einzahlungen aus der Veräußerung von Kulturgütern			
3317	Einzahlungen aus der Veräußerung von Beteiligungen			
3318	Einzahlungen aus der Veräußerung von kofinanzierten Schutzbauten			
332	Einzahlungen aus der Rückzahlung von Darlehen sowie gewährten Vorschüssen	0,00	0,00	0,00
3321	Einzahlungen aus Darlehen an Träger des öffentlichen Rechts			
3322	Einzahlungen aus Darlehen an Beteiligungen			
3323	Einzahlungen aus Darlehen an Unternehmen und Haushalte			
3325	Einzahlungen aus Vorschüssen und Anzahlungen			
333	Einzahlungen aus Kapitaltransfers	0,00	136 900,00	0,00
3331	Kapitaltransferzahlungen von Trägern des öffentlichen Rechts		136 900,00	
3332	Kapitaltransferzahlungen von Beteiligungen			
3333	Kapitaltransferzahlungen von Unternehmen			
3334	Kapitaltransferzahlungen von Haushalten und Organisationen ohne Erwerbscharakter			
3335	Kapitaltransferzahlungen vom Ausland			
33	Summe Einzahlungen investive Gebarung	0,00	136 900,00	0,00

Straßen- und Wasserbau, Verkehr (Gruppe 6)

MVAG	Mittelverwendungs- und aufbringungsgruppen (1. und 2. Ebene)	VA 2025	VA 2024	RA 2023
341	Auszahlungen aus der Investitionstätigkeit	2 452 000,00	2 625 000,00	1 748 021,06
3411	Auszahlungen für den Erwerb von immateriellem Vermögen			
3412	Auszahlungen für den Erwerb von Grundstücken und Grundstückseinrichtungen	2 452 000,00	2 625 000,00	1 748 021,06
3413	Auszahlungen für den Erwerb von Gebäuden und Bauten			
3414	Auszahlungen für den Erwerb von technischen Anlagen, Fahrzeugen und Maschinen			
3415	Auszahlungen für den Erwerb von Amts-, Betriebs- und Geschäftsausstattung			
3416	Auszahlungen für den Erwerb von Kulturgütern			
3417	Auszahlungen für den Erwerb von Beteiligungen			
3418	Auszahlungen für den Erwerb von kofinanzierten Schutzbauten			
342	Auszahlungen aus der Gewährung von Darlehen sowie gewährten Vorschüssen	0,00	0,00	0,00
3421	Auszahlungen von Darlehen an Träger des öffentlichen Rechts			
3422	Auszahlungen von Darlehen an Beteiligungen			
3423	Auszahlungen von Darlehen an Unternehmen und Haushalte			
3425	Auszahlungen von Vorschüssen und Anzahlungen			
343	Auszahlungen aus Kapitaltransfers	0,00	0,00	0,00
3431	Kapitaltransferzahlungen an Träger des öffentlichen Rechts			
3432	Kapitaltransferzahlungen an Beteiligungen			
3433	Kapitaltransferzahlungen an Unternehmen (Finanzunternehmen)			
3434	Kapitaltransferzahlungen an Haushalte und Organisationen ohne Erwerbscharakter			
3435	Kapitaltransferzahlungen an das Ausland			
34	Summe Auszahlungen investive Gebarung	2 452 000,00	2 625 000,00	1 748 021,06
SA2	Saldo (2) Geldfluss aus der investiven Gebarung (33 – 34)	-2 452 000,00	-2 488 100,00	-1 748 021,06
SA3	Saldo (3) Nettofinanzierungssaldo (Saldo 1 + Saldo 2)	-1 609 200,00	-1 876 900,00	-1 832 805,42
351	Einzahlungen aus der Aufnahme von Finanzschulden	2 000 000,00	2 000 000,00	1 000 000,00
3511	Einzahlungen aus empfangenen Darlehen von öffentlichen Körperschaften und Rechtsträgern			
3512	Einzahlungen aus empfangenen Darlehen von Beteiligungen			
3513	Einzahlungen aus empfangenen Darlehen von Unternehmen und privaten Haushalten			
3514	Einzahlungen aus Finanzschulden (Finanzunternehmen)	2 000 000,00	2 000 000,00	1 000 000,00
3515	Einzahlungen aus Aufnahmen von Leasingverbindlichkeiten			
353	Einzahlungen infolge eines Kapitaltausches bei derivativen Finanzinstrumenten mit Grundgeschäft	0,00	0,00	0,00
3530	Einzahlungen infolge eines Kapitaltausches bei derivativen Finanzinstrumenten mit Grundgeschäft			
355	Einzahlungen aus dem Abgang von Finanzinstrumenten	0,00	0,00	0,00

Straßen- und Wasserbau, Verkehr (Gruppe 6)

MVAG	Mittelverwendungs- und aufbringungsgruppen (1. und 2. Ebene)	VA 2025	VA 2024	RA 2023
3550	Einzahlungen aus dem Abgang von Finanzinstrumenten			
35	Summe Einzahlungen aus der Finanzierungstätigkeit	2 000 000,00	2 000 000,00	1 000 000,00
361	Auszahlungen aus der Tilgung von Finanzschulden	522 800,00	523 000,00	22 651,04
3611	Auszahlungen aus empfangenen Darlehen von öffentlichen Körperschaften und Rechtsträgern			
3612	Auszahlungen aus empfangenen Darlehen von Beteiligungen			
3613	Auszahlungen aus empfangenen Darlehen von Unternehmen und privaten Haushalten			
3614	Auszahlungen aus Finanzschulden	522 800,00	523 000,00	22 651,04
3615	Auszahlungen aus Rückzahlungen von Leasingverbindlichkeiten			
363	Auszahlungen infolge eines Kapitaltausches bei derivativen Finanzinstrumenten mit Grundgeschäft	0,00	0,00	0,00
3630	Auszahlungen infolge eines Kapitaltausches bei derivativen Finanzinstrumenten mit Grundgeschäft			
365	Auszahlungen für den Erwerb von Finanzinstrumenten	0,00	0,00	0,00
3650	Auszahlungen für den Erwerb von Finanzinstrumenten			
36	Summe Auszahlungen aus der Finanzierungstätigkeit	522 800,00	523 000,00	22 651,04
SA4	Saldo (4) Geldfluss aus der Finanzierungstätigkeit (35 – 36)	1 477 200,00	1 477 000,00	977 348,96
SA5	Saldo (5) Geldfluss aus der voranschlagswirksamen Gebarung (Saldo 3 + Saldo 4)	-132 000,00	-399 900,00	-855 456,46

Wirtschaftsförderung (Gruppe 7)

MVAG	Mittelverwendungs- und aufbringungsgruppen (1. und 2. Ebene)	VA 2025	VA 2024	RA 2023
311	Einzahlungen aus operativer Verwaltungstätigkeit	100,00	100,00	0,00
3111	Einzahlungen aus eigenen Abgaben			
3112	Einzahlungen aus Ertragsanteilen			
3113	Einzahlungen aus Gebühren			
3114	Einzahlungen aus Leistungen			
3115	Einzahlungen aus Besitz und wirtschaftlicher Tätigkeit			
3116	Einzahlungen aus Veräußerung von geringwertigen Wirtschaftsgütern (GWG) und sonstige Einzahlungen	100,00	100,00	
312	Einzahlungen aus Transfers	1 800,00	2 000,00	0,00
3121	Transferzahlungen von Trägern des öffentlichen Rechts	1 800,00	2 000,00	
3122	Transferzahlungen von Beteiligungen			
3123	Transferzahlungen von Unternehmen (inkl. Finanzunternehmen)			
3124	Transferzahlungen von Haushalten und Organisationen ohne Erwerbscharakter			
3125	Transferzahlungen vom Ausland			
3126	Investitions- und Tilgungszuschüsse zwischen Unternehmungen und Betrieben der Gebietskörperschaft und der Gebietskörperschaft			
313	Einzahlungen aus Finanzerträgen	0,00	0,00	0,00
3131	Einzahlungen aus Zinserträgen			
3132	Einzahlungen aus Zinsen aus derivativen Finanzinstrumenten mit und ohne Grundgeschäft			
3133	Einzahlungen aus Gewinnentnahmen von marktbestimmten Betrieben			
3134	Sonstige Einzahlungen aus Finanzerträgen			
3135	Einzahlungen aus Dividenden/Gewinnausschüttungen			
31	Summe Einzahlungen operative Gebarung	1 900,00	2 100,00	0,00
321	Auszahlungen aus Personalaufwand	0,00	0,00	0,00
3211	Auszahlungen für Personalaufwand (Bezüge, Nebengebühren, und Mehrleistungsvergütungen)			
3212	Auszahlungen für gesetzliche und freiwillige Sozialaufwendungen			
3213	Auszahlungen aus sonstigem Personalaufwand			
322	Auszahlungen aus Sachaufwand	5 000,00	7 000,00	584,17
3221	Auszahlungen für Gebrauchs- und Verbrauchsgüter, Handelswaren			
3222	Auszahlungen für Verwaltungs- und Betriebsaufwand			
3223	Auszahlungen für Leasing- und Mietaufwand			
3224	Auszahlungen für Instandhaltung	1 000,00	2 000,00	
3225	Sonstige Auszahlungen aus Sachaufwand	4 000,00	5 000,00	584,17
3226	Auszahlungen aus der Inanspruchnahme von Haftungen			
323	Auszahlungen aus Transfers	0,00	0,00	0,00
3231	Transferzahlungen an Träger des öffentlichen Rechts			

Wirtschaftsförderung (Gruppe 7)

MVAG	Mittelverwendungs- und aufbringungsgruppen (1. und 2. Ebene)	VA 2025	VA 2024	RA 2023
3232	Transferzahlungen an Beteiligungen			
3233	Transferzahlungen an Unternehmen (inkl. Finanzunternehmen)			
3234	Transferzahlungen an Haushalte und Organisationen ohne Erwerbscharakter			
3235	Transferzahlungen an das Ausland			
3236	Investitions- und Tilgungszuschüsse zwischen Unternehmungen und Betrieben der Gebietskörperschaft und der Gebietskörperschaft			
324	Auszahlungen aus Finanzaufwand	0,00	0,00	0,00
3241	Auszahlungen für Zinsen			
3242	Auszahlungen für Zinsen aus derivativen Finanzinstrumenten mit und ohne Grundgeschäft			
3243	Auszahlungen aus Gewinnentnahmen von marktbestimmten Betrieben			
3244	Sonstige Auszahlungen aus Finanzaufwendungen			
32	Summe Auszahlungen operative Gebarung	5 000,00	7 000,00	584,17
SA1	Saldo (1) Geldfluss aus der operativen Gebarung (31 – 32)	-3 100,00	-4 900,00	-584,17
331	Einzahlungen aus der Investitionstätigkeit	0,00	0,00	0,00
3311	Einzahlungen aus der Veräußerung von immateriellem Vermögen			
3312	Einzahlungen aus der Veräußerung von Grundstücken und Grundstückeinrichtungen			
3313	Einzahlungen aus der Veräußerung von Gebäuden und Bauten			
3314	Einzahlungen aus der Veräußerung von technischen Anlagen, Fahrzeugen und Maschinen			
3315	Einzahlungen aus der Veräußerung von Amts-, Betriebs- und Geschäftsausstattung			
3316	Einzahlungen aus der Veräußerung von Kulturgütern			
3317	Einzahlungen aus der Veräußerung von Beteiligungen			
3318	Einzahlungen aus der Veräußerung von kofinanzierten Schutzbauten			
332	Einzahlungen aus der Rückzahlung von Darlehen sowie gewährten Vorschüssen	0,00	0,00	0,00
3321	Einzahlungen aus Darlehen an Träger des öffentlichen Rechts			
3322	Einzahlungen aus Darlehen an Beteiligungen			
3323	Einzahlungen aus Darlehen an Unternehmen und Haushalte			
3325	Einzahlungen aus Vorschüssen und Anzahlungen			
333	Einzahlungen aus Kapitaltransfers	1 700,00	2 000,00	0,00
3331	Kapitaltransferzahlungen von Trägern des öffentlichen Rechts	1 700,00	2 000,00	
3332	Kapitaltransferzahlungen von Beteiligungen			
3333	Kapitaltransferzahlungen von Unternehmen			
3334	Kapitaltransferzahlungen von Haushalten und Organisationen ohne Erwerbscharakter			
3335	Kapitaltransferzahlungen vom Ausland			
33	Summe Einzahlungen investive Gebarung	1 700,00	2 000,00	0,00

Wirtschaftsförderung (Gruppe 7)

MVAG	Mittelverwendungs- und aufbringungsgruppen (1. und 2. Ebene)	VA 2025	VA 2024	RA 2023
341	Auszahlungen aus der Investitionstätigkeit	10 000,00	10 000,00	0,00
3411	Auszahlungen für den Erwerb von immateriellem Vermögen			
3412	Auszahlungen für den Erwerb von Grundstücken und Grundstückseinrichtungen	10 000,00	10 000,00	
3413	Auszahlungen für den Erwerb von Gebäuden und Bauten			
3414	Auszahlungen für den Erwerb von technischen Anlagen, Fahrzeugen und Maschinen			
3415	Auszahlungen für den Erwerb von Amts-, Betriebs- und Geschäftsausstattung			
3416	Auszahlungen für den Erwerb von Kulturgütern			
3417	Auszahlungen für den Erwerb von Beteiligungen			
3418	Auszahlungen für den Erwerb von kofinanzierten Schutzbauten			
342	Auszahlungen aus der Gewährung von Darlehen sowie gewährten Vorschüssen	0,00	0,00	0,00
3421	Auszahlungen von Darlehen an Träger des öffentlichen Rechts			
3422	Auszahlungen von Darlehen an Beteiligungen			
3423	Auszahlungen von Darlehen an Unternehmen und Haushalte			
3425	Auszahlungen von Vorschüssen und Anzahlungen			
343	Auszahlungen aus Kapitaltransfers	33 600,00	50 000,00	135 291,91
3431	Kapitaltransferzahlungen an Träger des öffentlichen Rechts			
3432	Kapitaltransferzahlungen an Beteiligungen			
3433	Kapitaltransferzahlungen an Unternehmen (Finanzunternehmen)	33 600,00	50 000,00	135 291,91
3434	Kapitaltransferzahlungen an Haushalte und Organisationen ohne Erwerbscharakter			
3435	Kapitaltransferzahlungen an das Ausland			
34	Summe Auszahlungen investive Gebarung	43 600,00	60 000,00	135 291,91
SA2	Saldo (2) Geldfluss aus der investiven Gebarung (33 – 34)	-41 900,00	-58 000,00	-135 291,91
SA3	Saldo (3) Nettofinanzierungssaldo (Saldo 1 + Saldo 2)	-45 000,00	-62 900,00	-135 876,08
351	Einzahlungen aus der Aufnahme von Finanzschulden	0,00	0,00	0,00
3511	Einzahlungen aus empfangenen Darlehen von öffentlichen Körperschaften und Rechtsträgern			
3512	Einzahlungen aus empfangenen Darlehen von Beteiligungen			
3513	Einzahlungen aus empfangenen Darlehen von Unternehmen und privaten Haushalten			
3514	Einzahlungen aus Finanzschulden (Finanzunternehmen)			
3515	Einzahlungen aus Aufnahmen von Leasingverbindlichkeiten			
353	Einzahlungen infolge eines Kapitaltausches bei derivativen Finanzinstrumenten mit Grundgeschäft	0,00	0,00	0,00
3530	Einzahlungen infolge eines Kapitaltausches bei derivativen Finanzinstrumenten mit Grundgeschäft			
355	Einzahlungen aus dem Abgang von Finanzinstrumenten	0,00	0,00	0,00

Wirtschaftsförderung (Gruppe 7)

MVAG	Mittelverwendungs- und aufbringungsgruppen (1. und 2. Ebene)	VA 2025	VA 2024	RA 2023
3550	Einzahlungen aus dem Abgang von Finanzinstrumenten			
35	Summe Einzahlungen aus der Finanzierungstätigkeit	0,00	0,00	0,00
361	Auszahlungen aus der Tilgung von Finanzschulden	0,00	0,00	0,00
3611	Auszahlungen aus empfangenen Darlehen von öffentlichen Körperschaften und Rechtsträgern			
3612	Auszahlungen aus empfangenen Darlehen von Beteiligungen			
3613	Auszahlungen aus empfangenen Darlehen von Unternehmen und privaten Haushalten			
3614	Auszahlungen aus Finanzschulden			
3615	Auszahlungen aus Rückzahlungen von Leasingverbindlichkeiten			
363	Auszahlungen infolge eines Kapitaltausches bei derivativen Finanzinstrumenten mit Grundgeschäft	0,00	0,00	0,00
3630	Auszahlungen infolge eines Kapitaltausches bei derivativen Finanzinstrumenten mit Grundgeschäft			
365	Auszahlungen für den Erwerb von Finanzinstrumenten	0,00	0,00	0,00
3650	Auszahlungen für den Erwerb von Finanzinstrumenten			
36	Summe Auszahlungen aus der Finanzierungstätigkeit	0,00	0,00	0,00
SA4	Saldo (4) Geldfluss aus der Finanzierungstätigkeit (35 – 36)	0,00	0,00	0,00
SA5	Saldo (5) Geldfluss aus der voranschlagswirksamen Gebarung (Saldo 3 + Saldo 4)	-45 000,00	-62 900,00	-135 876,08

Dienstleistungen (Gruppe 8)

MVAG	Mittelverwendungs- und aufbringungsgruppen (1. und 2. Ebene)	VA 2025	VA 2024	RA 2023
311	Einzahlungen aus operativer Verwaltungstätigkeit	2 890 900,00	3 478 200,00	3 090 035,38
3111	Einzahlungen aus eigenen Abgaben	1 800,00	1 800,00	
3112	Einzahlungen aus Ertragsanteilen			
3113	Einzahlungen aus Gebühren	2 045 200,00	2 024 200,00	1 857 169,61
3114	Einzahlungen aus Leistungen	237 500,00	237 500,00	306 384,57
3115	Einzahlungen aus Besitz und wirtschaftlicher Tätigkeit	548 200,00	1 150 200,00	558 850,43
3116	Einzahlungen aus Veräußerung von geringwertigen Wirtschaftsgütern (GWG) und sonstige Einzahlungen	58 200,00	64 500,00	367 630,77
312	Einzahlungen aus Transfers	112 300,00	906 200,00	464 128,02
3121	Transferzahlungen von Trägern des öffentlichen Rechts	112 300,00	906 200,00	464 128,02
3122	Transferzahlungen von Beteiligungen			
3123	Transferzahlungen von Unternehmen (inkl. Finanzunternehmen)			
3124	Transferzahlungen von Haushalten und Organisationen ohne Erwerbscharakter			
3125	Transferzahlungen vom Ausland			
3126	Investitions- und Tilgungszuschüsse zwischen Unternehmungen und Betrieben der Gebietskörperschaft und der Gebietskörperschaft			
313	Einzahlungen aus Finanzerträgen	800,00	800,00	3 652,07
3131	Einzahlungen aus Zinserträgen	800,00	800,00	3 652,07
3132	Einzahlungen aus Zinsen aus derivativen Finanzinstrumenten mit und ohne Grundgeschäft			
3133	Einzahlungen aus Gewinnentnahmen von marktbestimmten Betrieben			
3134	Sonstige Einzahlungen aus Finanzerträgen			
3135	Einzahlungen aus Dividenden/Gewinnausschüttungen			
31	Summe Einzahlungen operative Gebarung	3 004 000,00	4 385 200,00	3 557 815,47
321	Auszahlungen aus Personalaufwand	654 200,00	639 500,00	632 395,34
3211	Auszahlungen für Personalaufwand (Bezüge, Nebengebühren, und Mehrleistungsvergütungen)	523 900,00	508 800,00	511 161,23
3212	Auszahlungen für gesetzliche und freiwillige Sozialaufwendungen	130 300,00	130 700,00	121 234,11
3213	Auszahlungen aus sonstigem Personalaufwand			
322	Auszahlungen aus Sachaufwand	2 190 100,00	2 331 000,00	2 469 898,79
3221	Auszahlungen für Gebrauchs- und Verbrauchsgüter, Handelswaren	80 400,00	81 800,00	92 312,76
3222	Auszahlungen für Verwaltungs- und Betriebsaufwand	374 900,00	377 100,00	367 904,05
3223	Auszahlungen für Leasing- und Mietaufwand	33 100,00	45 600,00	37 534,00
3224	Auszahlungen für Instandhaltung	364 500,00	460 500,00	455 606,80
3225	Sonstige Auszahlungen aus Sachaufwand	1 337 200,00	1 366 000,00	1 516 541,18
3226	Auszahlungen aus der Inanspruchnahme von Haftungen			
323	Auszahlungen aus Transfers	325 500,00	321 600,00	399 855,59
3231	Transferzahlungen an Träger des öffentlichen Rechts	325 000,00	321 100,00	391 986,13

Dienstleistungen (Gruppe 8)

MVAG	Mittelverwendungs- und aufbringungsgruppen (1. und 2. Ebene)	VA 2025	VA 2024	RA 2023
3232	Transferzahlungen an Beteiligungen			
3233	Transferzahlungen an Unternehmen (inkl. Finanzunternehmen)	500,00	500,00	207,46
3234	Transferzahlungen an Haushalte und Organisationen ohne Erwerbscharakter			7 662,00
3235	Transferzahlungen an das Ausland			
3236	Investitions- und Tilgungszuschüsse zwischen Unternehmungen und Betrieben der Gebietskörperschaft und der Gebietskörperschaft			
324	Auszahlungen aus Finanzaufwand	162 700,00	150 100,00	135 821,41
3241	Auszahlungen für Zinsen	162 700,00	150 100,00	135 821,41
3242	Auszahlungen für Zinsen aus derivativen Finanzinstrumenten mit und ohne Grundgeschäft			
3243	Auszahlungen aus Gewinnentnahmen von marktbestimmten Betrieben			
3244	Sonstige Auszahlungen aus Finanzaufwendungen			
32	Summe Auszahlungen operative Gebarung	3 332 500,00	3 442 200,00	3 637 971,13
SA1	Saldo (1) Geldfluss aus der operativen Gebarung (31 – 32)	-328 500,00	943 000,00	-80 155,66
331	Einzahlungen aus der Investitionstätigkeit	30 000,00	30 000,00	0,00
3311	Einzahlungen aus der Veräußerung von immateriellem Vermögen			
3312	Einzahlungen aus der Veräußerung von Grundstücken und Grundstückeinrichtungen	30 000,00	30 000,00	
3313	Einzahlungen aus der Veräußerung von Gebäuden und Bauten			
3314	Einzahlungen aus der Veräußerung von technischen Anlagen, Fahrzeugen und Maschinen			
3315	Einzahlungen aus der Veräußerung von Amts-, Betriebs- und Geschäftsausstattung			
3316	Einzahlungen aus der Veräußerung von Kulturgütern			
3317	Einzahlungen aus der Veräußerung von Beteiligungen			
3318	Einzahlungen aus der Veräußerung von kofinanzierten Schutzbauten			
332	Einzahlungen aus der Rückzahlung von Darlehen sowie gewährten Vorschüssen	0,00	7 000,00	0,00
3321	Einzahlungen aus Darlehen an Träger des öffentlichen Rechts			
3322	Einzahlungen aus Darlehen an Beteiligungen			
3323	Einzahlungen aus Darlehen an Unternehmen und Haushalte			
3325	Einzahlungen aus Vorschüssen und Anzahlungen		7 000,00	
333	Einzahlungen aus Kapitaltransfers	171 000,00	791 900,00	203 040,93
3331	Kapitaltransferzahlungen von Trägern des öffentlichen Rechts	116 000,00	661 900,00	126 642,49
3332	Kapitaltransferzahlungen von Beteiligungen			
3333	Kapitaltransferzahlungen von Unternehmen			
3334	Kapitaltransferzahlungen von Haushalten und Organisationen ohne Erwerbscharakter	55 000,00	130 000,00	76 398,44
3335	Kapitaltransferzahlungen vom Ausland			
33	Summe Einzahlungen investive Gebarung	201 000,00	828 900,00	203 040,93

Dienstleistungen (Gruppe 8)

MVAG	Mittelverwendungs- und aufbringungsgruppen (1. und 2. Ebene)	VA 2025	VA 2024	RA 2023
341	Auszahlungen aus der Investitionstätigkeit	673 000,00	3 421 200,00	885 358,44
3411	Auszahlungen für den Erwerb von immateriellem Vermögen			
3412	Auszahlungen für den Erwerb von Grundstücken und Grundstückseinrichtungen	628 000,00	3 262 200,00	509 021,37
3413	Auszahlungen für den Erwerb von Gebäuden und Bauten			
3414	Auszahlungen für den Erwerb von technischen Anlagen, Fahrzeugen und Maschinen	44 000,00	136 000,00	372 731,24
3415	Auszahlungen für den Erwerb von Amts-, Betriebs- und Geschäftsausstattung	1 000,00	23 000,00	3 605,83
3416	Auszahlungen für den Erwerb von Kulturgütern			
3417	Auszahlungen für den Erwerb von Beteiligungen			
3418	Auszahlungen für den Erwerb von kofinanzierten Schutzbauten			
342	Auszahlungen aus der Gewährung von Darlehen sowie gewährten Vorschüssen	0,00	85 000,00	0,00
3421	Auszahlungen von Darlehen an Träger des öffentlichen Rechts			
3422	Auszahlungen von Darlehen an Beteiligungen			
3423	Auszahlungen von Darlehen an Unternehmen und Haushalte			
3425	Auszahlungen von Vorschüssen und Anzahlungen		85 000,00	
343	Auszahlungen aus Kapitaltransfers	0,00	0,00	0,00
3431	Kapitaltransferzahlungen an Träger des öffentlichen Rechts			
3432	Kapitaltransferzahlungen an Beteiligungen			
3433	Kapitaltransferzahlungen an Unternehmen (Finanzunternehmen)			
3434	Kapitaltransferzahlungen an Haushalte und Organisationen ohne Erwerbscharakter			
3435	Kapitaltransferzahlungen an das Ausland			
34	Summe Auszahlungen investive Gebarung	673 000,00	3 506 200,00	885 358,44
SA2	Saldo (2) Geldfluss aus der investiven Gebarung (33 – 34)	-472 000,00	-2 677 300,00	-682 317,51
SA3	Saldo (3) Nettofinanzierungssaldo (Saldo 1 + Saldo 2)	-800 500,00	-1 734 300,00	-762 473,17
351	Einzahlungen aus der Aufnahme von Finanzschulden	420 000,00	760 000,00	435 000,00
3511	Einzahlungen aus empfangenen Darlehen von öffentlichen Körperschaften und Rechtsträgern			
3512	Einzahlungen aus empfangenen Darlehen von Beteiligungen			
3513	Einzahlungen aus empfangenen Darlehen von Unternehmen und privaten Haushalten			
3514	Einzahlungen aus Finanzschulden (Finanzunternehmen)	420 000,00	760 000,00	435 000,00
3515	Einzahlungen aus Aufnahmen von Leasingverbindlichkeiten			
353	Einzahlungen infolge eines Kapitaltausches bei derivativen Finanzinstrumenten mit Grundgeschäft	0,00	0,00	0,00
3530	Einzahlungen infolge eines Kapitaltausches bei derivativen Finanzinstrumenten mit Grundgeschäft			
355	Einzahlungen aus dem Abgang von Finanzinstrumenten	0,00	0,00	0,00

Dienstleistungen (Gruppe 8)

MVAG	Mittelverwendungs- und aufbringungsgruppen (1. und 2. Ebene)	VA 2025	VA 2024	RA 2023
3550	Einzahlungen aus dem Abgang von Finanzinstrumenten			
35	Summe Einzahlungen aus der Finanzierungstätigkeit	420 000,00	760 000,00	435 000,00
361	Auszahlungen aus der Tilgung von Finanzschulden	522 400,00	531 900,00	539 518,05
3611	Auszahlungen aus empfangenen Darlehen von öffentlichen Körperschaften und Rechtsträgern	98 600,00	98 500,00	116 551,65
3612	Auszahlungen aus empfangenen Darlehen von Beteiligungen			
3613	Auszahlungen aus empfangenen Darlehen von Unternehmen und privaten Haushalten			
3614	Auszahlungen aus Finanzschulden	423 800,00	433 400,00	422 966,40
3615	Auszahlungen aus Rückzahlungen von Leasingverbindlichkeiten			
363	Auszahlungen infolge eines Kapitaltausches bei derivativen Finanzinstrumenten mit Grundgeschäft	0,00	0,00	0,00
3630	Auszahlungen infolge eines Kapitaltausches bei derivativen Finanzinstrumenten mit Grundgeschäft			
365	Auszahlungen für den Erwerb von Finanzinstrumenten	0,00	0,00	0,00
3650	Auszahlungen für den Erwerb von Finanzinstrumenten			
36	Summe Auszahlungen aus der Finanzierungstätigkeit	522 400,00	531 900,00	539 518,05
SA4	Saldo (4) Geldfluss aus der Finanzierungstätigkeit (35 – 36)	-102 400,00	228 100,00	-104 518,05
SA5	Saldo (5) Geldfluss aus der voranschlagswirksamen Gebarung (Saldo 3 + Saldo 4)	-902 900,00	-1 506 200,00	-866 991,22

Finanzwirtschaft (Gruppe 9)

MVAG	Mittelverwendungs- und aufbringungsgruppen (1. und 2. Ebene)	VA 2025	VA 2024	RA 2023
311	Einzahlungen aus operativer Verwaltungstätigkeit	8 057 200,00	8 143 200,00	8 071 540,22
3111	Einzahlungen aus eigenen Abgaben	2 920 500,00	2 961 500,00	3 170 915,23
3112	Einzahlungen aus Ertragsanteilen	5 055 000,00	5 100 000,00	4 797 993,94
3113	Einzahlungen aus Gebühren			
3114	Einzahlungen aus Leistungen	81 700,00	81 700,00	81 352,09
3115	Einzahlungen aus Besitz und wirtschaftlicher Tätigkeit			
3116	Einzahlungen aus Veräußerung von geringwertigen Wirtschaftsgütern (GWG) und sonstige Einzahlungen			21 278,96
312	Einzahlungen aus Transfers	206 000,00	180 000,00	144 251,36
3121	Transferzahlungen von Trägern des öffentlichen Rechts	206 000,00	180 000,00	144 251,36
3122	Transferzahlungen von Beteiligungen			
3123	Transferzahlungen von Unternehmen (inkl. Finanzunternehmen)			
3124	Transferzahlungen von Haushalten und Organisationen ohne Erwerbscharakter			
3125	Transferzahlungen vom Ausland			
3126	Investitions- und Tilgungszuschüsse zwischen Unternehmungen und Betrieben der Gebietskörperschaft und der Gebietskörperschaft			
313	Einzahlungen aus Finanzerträgen	2 000,00	5 000,00	8 615,48
3131	Einzahlungen aus Zinserträgen	2 000,00	5 000,00	8 615,48
3132	Einzahlungen aus Zinsen aus derivativen Finanzinstrumenten mit und ohne Grundgeschäft			
3133	Einzahlungen aus Gewinnentnahmen von marktbestimmten Betrieben			
3134	Sonstige Einzahlungen aus Finanzerträgen			
3135	Einzahlungen aus Dividenden/Gewinnausschüttungen			
31	Summe Einzahlungen operative Gebarung	8 265 200,00	8 328 200,00	8 224 407,06
321	Auszahlungen aus Personalaufwand	309 000,00	171 100,00	160 812,59
3211	Auszahlungen für Personalaufwand (Bezüge, Nebengebühren, und Mehrleistungsvergütungen)	278 000,00	138 100,00	122 221,25
3212	Auszahlungen für gesetzliche und freiwillige Sozialaufwendungen	31 000,00	33 000,00	38 591,34
3213	Auszahlungen aus sonstigem Personalaufwand			
322	Auszahlungen aus Sachaufwand	12 500,00	17 000,00	19 064,29
3221	Auszahlungen für Gebrauchs- und Verbrauchsgüter, Handelswaren	2 200,00	2 200,00	1 943,83
3222	Auszahlungen für Verwaltungs- und Betriebsaufwand	100,00	1 000,00	
3223	Auszahlungen für Leasing- und Mietaufwand			
3224	Auszahlungen für Instandhaltung			
3225	Sonstige Auszahlungen aus Sachaufwand	10 200,00	13 800,00	17 120,46
3226	Auszahlungen aus der Inanspruchnahme von Haftungen			
323	Auszahlungen aus Transfers	0,00	0,00	0,00
3231	Transferzahlungen an Träger des öffentlichen Rechts			

Finanzwirtschaft (Gruppe 9)

MVAG	Mittelverwendungs- und aufbringungsgruppen (1. und 2. Ebene)	VA 2025	VA 2024	RA 2023
3232	Transferzahlungen an Beteiligungen			
3233	Transferzahlungen an Unternehmen (inkl. Finanzunternehmen)			
3234	Transferzahlungen an Haushalte und Organisationen ohne Erwerbscharakter			
3235	Transferzahlungen an das Ausland			
3236	Investitions- und Tilgungszuschüsse zwischen Unternehmungen und Betrieben der Gebietskörperschaft und der Gebietskörperschaft			
324	Auszahlungen aus Finanzaufwand	14 000,00	14 000,00	13 237,17
3241	Auszahlungen für Zinsen			
3242	Auszahlungen für Zinsen aus derivativen Finanzinstrumenten mit und ohne Grundgeschäft			
3243	Auszahlungen aus Gewinnentnahmen von marktbestimmten Betrieben			
3244	Sonstige Auszahlungen aus Finanzaufwendungen	14 000,00	14 000,00	13 237,17
32	Summe Auszahlungen operative Gebarung	335 500,00	202 100,00	193 114,05
SA1	Saldo (1) Geldfluss aus der operativen Gebarung (31 – 32)	7 929 700,00	8 126 100,00	8 031 293,01
331	Einzahlungen aus der Investitionstätigkeit	0,00	0,00	0,00
3311	Einzahlungen aus der Veräußerung von immateriellem Vermögen			
3312	Einzahlungen aus der Veräußerung von Grundstücken und Grundstückeinrichtungen			
3313	Einzahlungen aus der Veräußerung von Gebäuden und Bauten			
3314	Einzahlungen aus der Veräußerung von technischen Anlagen, Fahrzeugen und Maschinen			
3315	Einzahlungen aus der Veräußerung von Amts-, Betriebs- und Geschäftsausstattung			
3316	Einzahlungen aus der Veräußerung von Kulturgütern			
3317	Einzahlungen aus der Veräußerung von Beteiligungen			
3318	Einzahlungen aus der Veräußerung von kofinanzierten Schutzbauten			
332	Einzahlungen aus der Rückzahlung von Darlehen sowie gewährten Vorschüssen	0,00	0,00	0,00
3321	Einzahlungen aus Darlehen an Träger des öffentlichen Rechts			
3322	Einzahlungen aus Darlehen an Beteiligungen			
3323	Einzahlungen aus Darlehen an Unternehmen und Haushalte			
3325	Einzahlungen aus Vorschüssen und Anzahlungen			
333	Einzahlungen aus Kapitaltransfers	0,00	0,00	0,00
3331	Kapitaltransferzahlungen von Trägern des öffentlichen Rechts			
3332	Kapitaltransferzahlungen von Beteiligungen			
3333	Kapitaltransferzahlungen von Unternehmen			
3334	Kapitaltransferzahlungen von Haushalten und Organisationen ohne Erwerbscharakter			
3335	Kapitaltransferzahlungen vom Ausland			
33	Summe Einzahlungen investive Gebarung	0,00	0,00	0,00

Finanzwirtschaft (Gruppe 9)

MVAG	Mittelverwendungs- und aufbringungsgruppen (1. und 2. Ebene)	VA 2025	VA 2024	RA 2023
341	Auszahlungen aus der Investitionstätigkeit	0,00	10 000,00	4 800,00
3411	Auszahlungen für den Erwerb von immateriellem Vermögen			
3412	Auszahlungen für den Erwerb von Grundstücken und Grundstückseinrichtungen			
3413	Auszahlungen für den Erwerb von Gebäuden und Bauten			
3414	Auszahlungen für den Erwerb von technischen Anlagen, Fahrzeugen und Maschinen			
3415	Auszahlungen für den Erwerb von Amts-, Betriebs- und Geschäftsausstattung		10 000,00	
3416	Auszahlungen für den Erwerb von Kulturgütern			
3417	Auszahlungen für den Erwerb von Beteiligungen			4 800,00
3418	Auszahlungen für den Erwerb von kofinanzierten Schutzbauten			
342	Auszahlungen aus der Gewährung von Darlehen sowie gewährten Vorschüssen	0,00	0,00	0,00
3421	Auszahlungen von Darlehen an Träger des öffentlichen Rechts			
3422	Auszahlungen von Darlehen an Beteiligungen			
3423	Auszahlungen von Darlehen an Unternehmen und Haushalte			
3425	Auszahlungen von Vorschüssen und Anzahlungen			
343	Auszahlungen aus Kapitaltransfers	0,00	0,00	0,00
3431	Kapitaltransferzahlungen an Träger des öffentlichen Rechts			
3432	Kapitaltransferzahlungen an Beteiligungen			
3433	Kapitaltransferzahlungen an Unternehmen (Finanzunternehmen)			
3434	Kapitaltransferzahlungen an Haushalte und Organisationen ohne Erwerbscharakter			
3435	Kapitaltransferzahlungen an das Ausland			
34	Summe Auszahlungen investive Gebarung	0,00	10 000,00	4 800,00
SA2	Saldo (2) Geldfluss aus der investiven Gebarung (33 – 34)	0,00	-10 000,00	-4 800,00
SA3	Saldo (3) Nettofinanzierungssaldo (Saldo 1 + Saldo 2)	7 929 700,00	8 116 100,00	8 026 493,01
351	Einzahlungen aus der Aufnahme von Finanzschulden	0,00	0,00	0,00
3511	Einzahlungen aus empfangenen Darlehen von öffentlichen Körperschaften und Rechtsträgern			
3512	Einzahlungen aus empfangenen Darlehen von Beteiligungen			
3513	Einzahlungen aus empfangenen Darlehen von Unternehmen und privaten Haushalten			
3514	Einzahlungen aus Finanzschulden (Finanzunternehmen)			
3515	Einzahlungen aus Aufnahmen von Leasingverbindlichkeiten			
353	Einzahlungen infolge eines Kapitaltausches bei derivativen Finanzinstrumenten mit Grundgeschäft	0,00	0,00	0,00
3530	Einzahlungen infolge eines Kapitaltausches bei derivativen Finanzinstrumenten mit Grundgeschäft			
355	Einzahlungen aus dem Abgang von Finanzinstrumenten	0,00	0,00	0,00

Finanzwirtschaft (Gruppe 9)

MVAG	Mittelverwendungs- und aufbringungsgruppen (1. und 2. Ebene)	VA 2025	VA 2024	RA 2023
3550	Einzahlungen aus dem Abgang von Finanzinstrumenten			
35	Summe Einzahlungen aus der Finanzierungstätigkeit	0,00	0,00	0,00
361	Auszahlungen aus der Tilgung von Finanzschulden	0,00	0,00	0,00
3611	Auszahlungen aus empfangenen Darlehen von öffentlichen Körperschaften und Rechtsträgern			
3612	Auszahlungen aus empfangenen Darlehen von Beteiligungen			
3613	Auszahlungen aus empfangenen Darlehen von Unternehmen und privaten Haushalten			
3614	Auszahlungen aus Finanzschulden			
3615	Auszahlungen aus Rückzahlungen von Leasingverbindlichkeiten			
363	Auszahlungen infolge eines Kapitaltausches bei derivativen Finanzinstrumenten mit Grundgeschäft	0,00	0,00	0,00
3630	Auszahlungen infolge eines Kapitaltausches bei derivativen Finanzinstrumenten mit Grundgeschäft			
365	Auszahlungen für den Erwerb von Finanzinstrumenten	0,00	0,00	0,00
3650	Auszahlungen für den Erwerb von Finanzinstrumenten			
36	Summe Auszahlungen aus der Finanzierungstätigkeit	0,00	0,00	0,00
SA4	Saldo (4) Geldfluss aus der Finanzierungstätigkeit (35 – 36)	0,00	0,00	0,00
SA5	Saldo (5) Geldfluss aus der voranschlagswirksamen Gebarung (Saldo 3 + Saldo 4)	7 929 700,00	8 116 100,00	8 026 493,01

Ergebnis- und Finanzierungsvoranschlag Detailnachweis

		MVAG		VC QU	Ergebnisvoranschlag			Finanzierungsvoranschlag		
		EH	FH		VA 2025	VA 2024	RA 2023	VA 2025	VA 2024	RA 2023
0 Vertretungskörper und allgemeine Verwaltung										
00	Gewählte Gemeindeorgane									
000	Gewählte Gemeindeorgane									
000000	Gewählte Gemeindeorgane									
Operative Gebarung										
2/000000+816000	Kostenbeiträge (Kostenersätze) für sonstige Leistungen	2114	3114	13	20 000,00	20 000,00	20 000,00	20 000,00	20 000,00	20 000,00
SU 21 / 31	Summe Erträge / Einzahlungen operative Gebarung				20 000,00	20 000,00	20 000,00	20 000,00	20 000,00	20 000,00
1/000000-400000	Geringwertige Wirtschaftsgüter des Anlagevermögens	2221	3221	23	3 000,00	3 000,00	1 862,51	3 000,00	3 000,00	1 862,51
1/000000-670000	Versicherungen	2222	3222	24	2 200,00	2 200,00		2 200,00	2 200,00	
1/000000-721000	Bezüge der Organe	2225	3225	22	274 000,00	264 000,00	236 612,96	274 000,00	264 000,00	236 612,96
1/000000-721100	Bezüge der Organe (Reisegebühren)	2225	3225	22	500,00	500,00		500,00	500,00	
1/000000-721200	Bezüge d. Organe DGB z.soz.Sicherh.	2225	3225	22	1 000,00	1 000,00	647,00	1 000,00	1 000,00	647,00
1/000000-723000	Amtspauschalien und Repräsentationsausg.	2225	3225	24	3 000,00	3 000,00	3 807,12	3 000,00	3 000,00	3 807,12
1/000000-728000	Entgelte für sonstige Leistungen	2225	3225	24	2 500,00	2 500,00	1 785,58	2 500,00	2 500,00	1 447,18
1/000000-757000	Lfd.Transferzahlg.an priv.Inst.o.Erwerb.Ch.	2234	3234	27	8 700,00	8 700,00	8 122,89	8 700,00	8 700,00	8 122,89
1/000000-760000	Pensionen und sonst. Ruhebezüge	2234	3234	21	27 000,00	27 000,00	24 220,80	27 000,00	27 000,00	24 220,80
SU 22 / 32	Summe Aufwendungen / Auszahlungen operative Gebarung				321 900,00	311 900,00	277 058,86	321 900,00	311 900,00	276 720,46
SA 0 / SA 1	(0) Nettoergebnis (21 - 22) / (1) Geldfluss operative Gebarung (31 - 32)				-301 900,00	-291 900,00	-257 058,86	-301 900,00	-291 900,00	-256 720,46
SA01	Saldo (01) Haushaltsrücklagen (230 - 240)				0,00	0,00	0,00	0,00	0,00	0,00
SA00	Saldo (00) Nettoergebnis nach Haushaltsrücklagen (Saldo 0 + Saldo 01)				-301 900,00	-291 900,00	-257 058,86			
Investive Gebarung										
SU 33	Summe Einzahlungen investive Gebarung							0,00	0,00	0,00
SU 34	Summe Auszahlungen investive Gebarung							0,00	0,00	0,00
SA2	Saldo (2) Geldfluss aus der Investiven Gebarung (33 - 34)							0,00	0,00	0,00
SA3	Saldo (3) Nettofinanzierungssaldo (Saldo 1 + Saldo 2)							-301 900,00	-291 900,00	-256 720,46
Finanzierungstätigkeit										
SU 35	Summe Einzahlungen aus der Finanzierungstätigkeit							0,00	0,00	0,00
SU 36	Summe Auszahlungen aus der Finanzierungstätigkeit							0,00	0,00	0,00
SA4	Saldo (4) Geldfluss aus der Finanzierungstätigkeit (35 - 36)							0,00	0,00	0,00
SA5	Saldo (5) Geldfluss aus der voranschlagswirksamen Gebarung (Saldo 3 + Saldo 4)							-301 900,00	-291 900,00	-256 720,46

		MVAG		VC QU	Ergebnisvoranschlag			Finanzierungsvoranschlag		
		EH	FH		VA 2025	VA 2024	RA 2023	VA 2025	VA 2024	RA 2023
01	Hauptverwaltung									
010	Zentralamt									
010000	Gemeindeamt									
Operative Gebarung										
2/010000+816000	Kostenbeiträge (Kostenersätze) für sonstige Leistungen	2114	3114	13	60 000,00	60 000,00	50 000,00	60 000,00	60 000,00	50 000,00
2/010000+829000	Sonstige Einnahmen	2116	3116	18	2 000,00	3 000,00	171,17	2 000,00	3 000,00	171,17
SU 21 / 31	Summe Erträge / Einzahlungen operative Gebarung				62 000,00	63 000,00	50 171,17	62 000,00	63 000,00	50 171,17
1/010000-400000	Geringw.Wirtschafts- güter d.Anl.Vermögens	2221	3221	23	4 000,00	4 000,00	6 648,68	4 000,00	4 000,00	6 648,68
1/010000-454000	Reinigungsmaterial	2221	3221	23	2 500,00	2 500,00	2 600,00	2 500,00	2 500,00	2 600,00
1/010000-456000	Schreib-,Zeichen-und sonstige Büromittel	2221	3221	23	10 000,00	10 000,00	7 844,98	10 000,00	10 000,00	7 511,63
1/010000-457000	Druckwerke	2221	3221	23	25 000,00	30 000,00	33 371,72	25 000,00	30 000,00	33 371,72
1/010000-459000	Sonst.Verbrauchsgüter	2221	3221	23	2 000,00	2 000,00	2 580,25	2 000,00	2 000,00	2 324,40
1/010000-510000	Geldbezüge f.Vertr.Bed d.Besoldungsgruppe I	2211	3211	20	180 000,00	180 000,00	137 578,05	180 000,00	180 000,00	137 578,05
1/010000-511000	Geldbezüge f.Vertr.Bed d.Besoldungsgruppe II	2211	3211	20	11 000,00	10 000,00	10 246,71	11 000,00	10 000,00	10 246,71
1/010000-522000	Geldbezüge der nicht ganzjährig beschäftigten Angestellten	2211	3211	20	2 000,00	3 000,00		2 000,00	3 000,00	
1/010000-565000	Mehrleistungsver- gütungen	2211	3211	20	8 000,00	10 000,00	6 166,75	8 000,00	10 000,00	6 166,75
1/010000-569000	Sonstige Nebengebühren	2211	3211	20	9 000,00	10 000,00	5 778,83	9 000,00	10 000,00	5 778,83
1/010000-580000	Dienstgeberbeiträge zum Ausgleichs- fonds für Familienbeihilfen	2212	3212	20	6 700,00	6 500,00	5 552,24	6 700,00	6 500,00	5 552,24
1/010000-582000	Sonstige DGB zur soz. Sicherheit	2212	3212	20	41 000,00	46 000,00	34 022,73	41 000,00	46 000,00	34 022,73
1/010000-592000	Dotierung von Rückstellungen für Jubiläumswendungen	2214				200,00				
1/010000-600000	Strom	2222	3222	24	7 000,00	10 000,00	7 005,00	7 000,00	10 000,00	7 005,00
1/010000-600300	Gas	2222	3222	24	3 500,00	3 500,00	1 260,80	3 500,00	3 500,00	1 260,80
1/010000-614000	Instandhaltung von Gebäuden	2224	3224	24	2 000,00	2 000,00	2 785,28	2 000,00	2 000,00	2 785,28
1/010000-616000	Instandh.v.Maschinen u.masch.Anlagen	2224	3224	24	2 000,00	2 000,00	1 393,76	2 000,00	2 000,00	1 393,76
1/010000-618000	Instandhaltung von sonst.Anlagen	2224	3224	24	2 000,00	2 000,00	1 104,05	2 000,00	2 000,00	1 104,05
1/010000-630000	Portogebühren	2222	3222	24	30 000,00	28 000,00	25 650,84	30 000,00	28 000,00	25 650,84
1/010000-631000	Telefon	2222	3222	24	18 000,00	17 000,00	15 675,13	18 000,00	17 000,00	15 675,13
1/010000-640000	Rechtskosten	2222	3222	24	25 000,00	170 000,00	203 476,20	25 000,00	170 000,00	203 476,20
1/010000-670000	Versicherungen	2222	3222	24	18 000,00	18 000,00	16 010,98	18 000,00	18 000,00	16 010,98
1/010000-680000	Planmäßige Abschreibung	2226			23 500,00	18 600,00	18 556,39			
1/010000-710000	Öffentliche Abgaben - Ausgaben	2225	3225	24	1 800,00	1 800,00	1 292,85	1 800,00	1 800,00	1 292,85
1/010000-720000	Kostenbeiträge (Kostenersätze) für Leistungen Bauhof	2225	3225	24	2 000,00	2 000,00	4 514,51	2 000,00	2 000,00	4 514,51

		MVAG		VC QU	Ergebnisvoranschlag			Finanzierungsvoranschlag		
		EH	FH		VA 2025	VA 2024	RA 2023	VA 2025	VA 2024	RA 2023
1/010000-724000	Reisegebühren	2225	3225	24	1 000,00	1 000,00	146,96	1 000,00	1 000,00	146,96
1/010000-728000	Entg.f.so.Leistg.v.Gew Tr.,Firmen u.jur.Pers.	2225	3225	24	28 000,00	31 000,00	32 267,00	28 000,00	31 000,00	31 164,21
1/010000-728100	Arbeitsmedizinische Betreuung Evaluierung	2225	3225	24	500,00	500,00		500,00	500,00	
1/010000-728200	Entg.f.so.Lstg.Gew.Tr. Firmen/Datenschutz	2225	3225	24	4 000,00	4 000,00	3 738,00	4 000,00	4 000,00	3 738,00
SU 22 / 32	Summe Aufwendungen / Auszahlungen operative Gebarung				469 500,00	625 600,00	587 268,69	446 000,00	606 800,00	567 020,31
SA 0 / SA 1	(0) Nettoergebnis (21 - 22) / (1) Geldfluss operative Gebarung (31 - 32)				-407 500,00	-562 600,00	-537 097,52	-384 000,00	-543 800,00	-516 849,14
SA01	Saldo (01) Haushaltsrücklagen (230 - 240)				0,00	0,00	0,00	0,00	0,00	0,00
SA00	Saldo (00) Nettoergebnis nach Haushaltsrücklagen (Saldo 0 + Saldo 01)				-407 500,00	-562 600,00	-537 097,52			
Investive Gebarung										
SU 33	Summe Einzahlungen investive Gebarung							0,00	0,00	0,00
1/010000-042000	Amtsausstattung			3415 2 41				3 000,00	26 500,00	4 707,20
SU 34	Summe Auszahlungen investive Gebarung							3 000,00	26 500,00	4 707,20
SA2	Saldo (2) Geldfluss aus der Investiven Gebarung (33 - 34)							-3 000,00	-26 500,00	-4 707,20
SA3	Saldo (3) Nettofinanzierungssaldo (Saldo 1 + Saldo 2)							-387 000,00	-570 300,00	-521 556,34
Finanzierungstätigkeit										
SU 35	Summe Einzahlungen aus der Finanzierungstätigkeit							0,00	0,00	0,00
SU 36	Summe Auszahlungen aus der Finanzierungstätigkeit							0,00	0,00	0,00
SA4	Saldo (4) Geldfluss aus der Finanzierungstätigkeit (35 - 36)							0,00	0,00	0,00
SA5	Saldo (5) Geldfluss aus der voranschlagswirksamen Gebarung (Saldo 3 + Saldo 4)							-387 000,00	-570 300,00	-521 556,34
011	Personalamt									
011000	Personalamt									
Operative Gebarung										
SU 21 / 31	Summe Erträge / Einzahlungen operative Gebarung				0,00	0,00	0,00	0,00	0,00	0,00
1/011000-728000	Entg.f.so.Leistg.v.Gew Tr.,Firmen u.jur.Pers.	2225	3225	24	11 000,00	11 000,00	14 397,20	11 000,00	11 000,00	13 962,36
SU 22 / 32	Summe Aufwendungen / Auszahlungen operative Gebarung				11 000,00	11 000,00	14 397,20	11 000,00	11 000,00	13 962,36
SA 0 / SA 1	(0) Nettoergebnis (21 - 22) / (1) Geldfluss operative Gebarung (31 - 32)				-11 000,00	-11 000,00	-14 397,20	-11 000,00	-11 000,00	-13 962,36
SA01	Saldo (01) Haushaltsrücklagen (230 - 240)				0,00	0,00	0,00	0,00	0,00	0,00
SA00	Saldo (00) Nettoergebnis nach Haushaltsrücklagen (Saldo 0 + Saldo 01)				-11 000,00	-11 000,00	-14 397,20			
Investive Gebarung										
SU 33	Summe Einzahlungen investive Gebarung							0,00	0,00	0,00
SU 34	Summe Auszahlungen investive Gebarung							0,00	0,00	0,00
SA2	Saldo (2) Geldfluss aus der Investiven Gebarung (33 - 34)							0,00	0,00	0,00
SA3	Saldo (3) Nettofinanzierungssaldo (Saldo 1 + Saldo 2)							-11 000,00	-11 000,00	-13 962,36

		MVAG VC QU			Ergebnisvoranschlag			Finanzierungsvoranschlag		
		EH	FH		VA 2025	VA 2024	RA 2023	VA 2025	VA 2024	RA 2023
Finanzierungstätigkeit										
SU 35	Summe Einzahlungen aus der Finanzierungstätigkeit							0,00	0,00	0,00
SU 36	Summe Auszahlungen aus der Finanzierungstätigkeit							0,00	0,00	0,00
SA4	Saldo (4) Geldfluss aus der Finanzierungstätigkeit (35 – 36)							0,00	0,00	0,00
SA5	Saldo (5) Geldfluss aus der voranschlagswirksamen Gebarung (Saldo 3 + Saldo 4)							-11 000,00	-11 000,00	-13 962,36
012 Hilfsamt										
012000 Postamt Steinabrückl										
Operative Gebarung										
2/012000+816000	Kostenbeiträge (Kostensätze) für sonstige Leistungen	2114	3114	13	20 000,00	20 000,00	10 000,00	20 000,00	20 000,00	10 000,00
2/012000+817000	Erträge aus der Auflösung von sonstigen Rückstellungen	2117			100,00	100,00				
2/012000+828000	Ersätze Lotto	2116	3116	18	30 000,00	30 000,00	27 764,05	30 000,00	30 000,00	27 764,05
2/012000+829000	Sonstige Einnahmen	2116	3116	18	30 000,00	29 000,00	31 513,80	30 000,00	29 000,00	28 480,51
SU 21 / 31	Summe Erträge / Einzahlungen operative Gebarung				80 100,00	79 100,00	69 277,85	80 000,00	79 000,00	66 244,56
1/012000-400000	Geringwertige Wirtschaftsgüter des Anlagevermögens	2221	3221	23	1 000,00	1 000,00		1 000,00	1 000,00	
1/012000-454000	Reinigungsmittel	2221	3221	23	700,00	700,00	740,60	700,00	700,00	740,60
1/012000-456000	Schreib-, Zeichen- und sonstige Büromittel	2221	3221	23	500,00	500,00		500,00	500,00	
1/012000-457000	Druckwerke	2221	3221	23	1 500,00	1 500,00	1 675,46	1 500,00	1 500,00	1 675,46
1/012000-459000	Sonstige Verbrauchsgüter	2221	3221	23	1 000,00	1 000,00	31,95	1 000,00	1 000,00	31,95
1/012000-510000	Geldbezüge der Vertragsbediensteten der Verwaltung	2211	3211	20	95 000,00	92 000,00	92 134,77	95 000,00	92 000,00	92 134,77
1/012000-511000	Geldbezüge der Vertragsbediensteten in handwerklicher Verwendung	2211	3211	20	2 500,00	2 500,00	2 638,53	2 500,00	2 500,00	2 638,53
1/012000-565000	Mehrleistungsvergütung	2211	3211	20	1 000,00	1 000,00	925,14	1 000,00	1 000,00	925,14
1/012000-566000	Zuwendungen aus Anlass von Dienstjubiläen	2212	3212	20			7 508,00			7 508,00
1/012000-569000	Sonstige Nebengebühren	2211	3211	20	6 000,00	6 000,00	4 967,62	6 000,00	6 000,00	4 967,62
1/012000-580000	Dienstgeberbeiträge zum Ausgleichsfonds für Familienbeihilfen	2212	3212	20	3 800,00	3 700,00	3 932,92	3 800,00	3 700,00	3 932,92
1/012000-582000	Sonstige Dienstgeberbeiträge zur sozialen Sicherheit	2212	3212	20	21 000,00	21 000,00	21 523,37	21 000,00	21 000,00	21 523,37
1/012000-591000	Dotierung von Rückstellungen für Abfertigungen	2214				100,00				
1/012000-592000	Dotierung von Rückstellungen für Jubiläumszuwendungen	2214			100,00	100,00				
1/012000-600000	Strom	2222	3222	24	3 500,00	3 500,00	2 373,11	3 500,00	3 500,00	2 373,11
1/012000-600100	Gas	2222	3222	24	2 000,00	2 000,00	1 511,80	2 000,00	2 000,00	1 511,80

		MVAG		VC QU	Ergebnisvoranschlag			Finanzierungsvoranschlag		
		EH	FH		VA 2025	VA 2024	RA 2023	VA 2025	VA 2024	RA 2023
1/012000-614000	Instandhaltung von Gebäuden	2224	3224	24	1 000,00	1 000,00	941,04	1 000,00	1 000,00	941,04
1/012000-616000	Instandhaltung von Maschinen und maschinelle Anlagen	2224	3224	24	1 000,00	1 000,00		1 000,00	1 000,00	
1/012000-631000	Telekommunikationsdienste	2222	3222	24	3 500,00	3 500,00	3 937,04	3 500,00	3 500,00	3 937,04
1/012000-670000	Versicherungen	2222	3222	24	2 900,00	2 900,00	2 442,96	2 900,00	2 900,00	2 442,96
1/012000-680000	Planmäßige Abschreibung	2226			4 200,00	3 300,00	2 895,57			
1/012000-700000	Miete	2223	3223	24	1 100,00	1 100,00	898,90	1 100,00	1 100,00	898,90
1/012000-710000	Öffentliche Abgaben (Ausgaben), ohne Gebühren gemäß FAG	2225	3225	24	400,00	400,00	243,43	400,00	400,00	243,43
1/012000-720000	Kostenbeiträge (Kostenersätze) für Leistungen Bauhof	2225	3225	24	1 000,00	1 000,00	960,75	1 000,00	1 000,00	960,75
1/012000-724000	Reisegebühren	2225	3225	24	100,00	100,00	28,98	100,00	100,00	28,98
1/012000-728000	Entgelte für sonstige Leistungen	2225	3225	24	5 000,00	5 000,00	6 255,47	5 000,00	5 000,00	5 925,43
1/012000-728100	Sonstige Ausgaben Lotto	2225	3225	24	30 000,00	30 000,00	27 078,34	30 000,00	30 000,00	27 078,34
SU 22 / 32	Summe Aufwendungen / Auszahlungen operative Gebarung				189 800,00	185 900,00	185 645,75	185 500,00	182 400,00	182 420,14
SA 0 / SA 1	(0) Nettoergebnis (21 - 22) / (1) Geldfluss operative Gebarung (31 - 32)				-109 700,00	-106 800,00	-116 367,90	-105 500,00	-103 400,00	-116 175,58
SA01	Saldo (01) Haushaltsrücklagen (230 - 240)				0,00	0,00	0,00	0,00	0,00	0,00
SA00	Saldo (00) Nettoergebnis nach Haushaltsrücklagen (Saldo 0 + Saldo 01)				-109 700,00	-106 800,00	-116 367,90			
Investive Gebarung										
SU 33	Summe Einzahlungen investive Gebarung							0,00	0,00	0,00
1/012000-042000	Amtsausstattung		3415	2 41						4 000,00
SU 34	Summe Auszahlungen investive Gebarung							0,00	0,00	4 000,00
SA2	Saldo (2) Geldfluss aus der Investiven Gebarung (33 - 34)							0,00	0,00	-4 000,00
SA3	Saldo (3) Nettofinanzierungssaldo (Saldo 1 + Saldo 2)							-105 500,00	-103 400,00	-120 175,58
Finanzierungstätigkeit										
SU 35	Summe Einzahlungen aus der Finanzierungstätigkeit							0,00	0,00	0,00
SU 36	Summe Auszahlungen aus der Finanzierungstätigkeit							0,00	0,00	0,00
SA4	Saldo (4) Geldfluss aus der Finanzierungstätigkeit (35 - 36)							0,00	0,00	0,00
SA5	Saldo (5) Geldfluss aus der voranschlagswirksamen Gebarung (Saldo 3 + Saldo 4)							-105 500,00	-103 400,00	-120 175,58
012100	Postamt Wöllersdorf									
Operative Gebarung										
2/012100+816000	Kostenbeiträge (Kostenersätze) für sonstige Leistungen	2114	3114	13	10 000,00	10 000,00	10 000,00	10 000,00	10 000,00	10 000,00
2/012100+829000	Sonstige Einnahmen	2116	3116	18	23 000,00	23 000,00	24 043,59	23 000,00	23 000,00	24 043,59
SU 21 / 31	Summe Erträge / Einzahlungen operative Gebarung				33 000,00	33 000,00	34 043,59	33 000,00	33 000,00	34 043,59
1/012100-400000	Geringwertige Wirtschaftsgüter des Anlagevermögens	2221	3221	23	1 000,00	1 000,00		1 000,00	1 000,00	514,80
1/012100-454000	Reinigungsmittel	2221	3221	23	100,00	300,00	302,40	100,00	300,00	302,40

		MVAG		VC QU	Ergebnisvoranschlag			Finanzierungsvoranschlag		
		EH	FH		VA 2025	VA 2024	RA 2023	VA 2025	VA 2024	RA 2023
1/012100-456000	Schreib-, Zeichen- und sonstige Büromittel	2221	3221	23	300,00	300,00	138,52	300,00	300,00	138,52
1/012100-457000	Druckwerke	2221	3221	23	1 000,00	1 000,00	1 500,00	1 000,00	1 000,00	1 500,00
1/012100-459000	Sonstige Verbrauchsgüter	2221	3221	23	200,00	500,00	51,45	200,00	500,00	51,45
1/012100-510000	Geldbezüge der Vertragsbediensteten der Verwaltung	2211	3211	20	60 000,00	70 000,00	53 005,68	60 000,00	70 000,00	53 005,68
1/012100-511000	Geldbezüge der Vertragsbediensteten in handwerklicher Verwendung	2211	3211	20	4 500,00	4 200,00	4 139,29	4 500,00	4 200,00	4 139,29
1/012100-565000	Mehrleistungsvergütung	2211	3211	20	1 500,00	1 000,00	246,70	1 500,00	1 000,00	246,70
1/012100-569000	Sonstige Nebengebühren	2211	3211	20	4 700,00	4 400,00	4 293,22	4 700,00	4 400,00	4 293,22
1/012100-580000	Dienstgeberbeiträge zum Ausgleichsfonds für Familienbeihilfen	2212	3212	20	2 700,00	2 600,00	2 231,51	2 700,00	2 600,00	2 231,51
1/012100-582000	Sonstige Dienstgeberbeiträge zur sozialen Sicherheit	2212	3212	20	14 500,00	14 000,00	12 818,91	14 500,00	14 000,00	12 818,91
1/012100-592000	Dotierung von Rückstellungen für Jubiläumszuwendungen	2214			200,00	200,00				
1/012100-600000	Strom	2222	3222	24	2 000,00	2 600,00	2 140,29	2 000,00	2 600,00	2 140,29
1/012100-600100	Gas	2222	3222	24	1 500,00	2 000,00	1 406,00	1 500,00	2 000,00	1 406,00
1/012100-614000	Instandhaltung von Gebäuden	2224	3224	24	1 000,00	1 000,00		1 000,00	1 000,00	
1/012100-618000	Instandhaltung von sonstigen Anlage	2224	3224	24	1 000,00	1 000,00	286,56	1 000,00	1 000,00	286,56
1/012100-631000	Telekommunikationsdienste	2222	3222	24	500,00	500,00	236,35	500,00	500,00	236,35
1/012100-670000	Versicherungen	2222	3222	24	500,00	500,00		500,00	500,00	
1/012100-680000	Planmäßige Abschreibung	2226			6 100,00	6 100,00	5 687,22			
1/012100-700000	Miete	2223	3223	24	1 200,00	1 100,00	1 019,84	1 200,00	1 100,00	1 019,84
1/012100-724000	Reisegebühren	2225	3225	24	100,00	100,00		100,00	100,00	
1/012100-728000	Entgelte für sonstige Leistungen	2225	3225	24	3 000,00	3 000,00	4 101,25	3 000,00	3 000,00	4 101,25
SU 22 / 32	Summe Aufwendungen / Auszahlungen operative Gebarung				107 600,00	117 400,00	93 605,19	101 300,00	111 100,00	88 432,77
SA 0 / SA 1	(0) Nettoergebnis (21 - 22) / (1) Geldfluss operative Gebarung (31 - 32)				-74 600,00	-84 400,00	-59 561,60	-68 300,00	-78 100,00	-54 389,18
SA01	Saldo (01) Haushaltsrücklagen (230 - 240)				0,00	0,00	0,00	0,00	0,00	0,00
SA00	Saldo (00) Nettoergebnis nach Haushaltsrücklagen (Saldo 0 + Saldo 01)				-74 600,00	-84 400,00	-59 561,60			
Investive Gebarung										
SU 33	Summe Einzahlungen investive Gebarung							0,00	0,00	0,00
1/012100-042000	Betriebsausstattung		3415	2 41						4 000,00
SU 34	Summe Auszahlungen investive Gebarung							0,00	0,00	4 000,00
SA2	Saldo (2) Geldfluss aus der Investiven Gebarung (33 - 34)							0,00	0,00	-4 000,00
SA3	Saldo (3) Nettofinanzierungssaldo (Saldo 1 + Saldo 2)							-68 300,00	-78 100,00	-58 389,18
Finanzierungstätigkeit										
SU 35	Summe Einzahlungen aus der Finanzierungstätigkeit							0,00	0,00	0,00
SU 36	Summe Auszahlungen aus der Finanzierungstätigkeit							0,00	0,00	0,00
SA4	Saldo (4) Geldfluss aus der Finanzierungstätigkeit (35 - 36)							0,00	0,00	0,00

		MVAG VC QU			Ergebnisvoranschlag			Finanzierungsvoranschlag		
		EH	FH		VA 2025	VA 2024	RA 2023	VA 2025	VA 2024	RA 2023
SA5	Saldo (5) Geldfluss aus der voranschlagswirksamen Gebarung (Saldo 3 + Saldo 4)							-68 300,00	-78 100,00	-58 389,18
015	Pressestelle, Amtsblatt und Öffentlichkeitsarbeit									
015000	Öffentlichkeitsarbeit									
Operative Gebarung										
SU 21 / 31	Summe Erträge / Einzahlungen operative Gebarung				0,00	0,00	0,00	0,00	0,00	0,00
1/015000-728000	Entgelte für sonstige Leistungen	2225	3225	24	45 000,00	80 000,00	77 445,87	45 000,00	80 000,00	77 445,87
SU 22 / 32	Summe Aufwendungen / Auszahlungen operative Gebarung				45 000,00	80 000,00	77 445,87	45 000,00	80 000,00	77 445,87
SA 0 / SA 1	(0) Nettoergebnis (21 - 22) / (1) Geldfluss operative Gebarung (31 - 32)				-45 000,00	-80 000,00	-77 445,87	-45 000,00	-80 000,00	-77 445,87
SA01	Saldo (01) Haushaltsrücklagen (230 - 240)				0,00	0,00	0,00	0,00	0,00	0,00
SA00	Saldo (00) Nettoergebnis nach Haushaltsrücklagen (Saldo 0 + Saldo 01)				-45 000,00	-80 000,00	-77 445,87			
Investive Gebarung										
SU 33	Summe Einzahlungen investive Gebarung							0,00	0,00	0,00
SU 34	Summe Auszahlungen investive Gebarung							0,00	0,00	0,00
SA2	Saldo (2) Geldfluss aus der Investiven Gebarung (33 - 34)							0,00	0,00	0,00
SA3	Saldo (3) Nettofinanzierungssaldo (Saldo 1 + Saldo 2)							-45 000,00	-80 000,00	-77 445,87
Finanzierungstätigkeit										
SU 35	Summe Einzahlungen aus der Finanzierungstätigkeit							0,00	0,00	0,00
SU 36	Summe Auszahlungen aus der Finanzierungstätigkeit							0,00	0,00	0,00
SA4	Saldo (4) Geldfluss aus der Finanzierungstätigkeit (35 - 36)							0,00	0,00	0,00
SA5	Saldo (5) Geldfluss aus der voranschlagswirksamen Gebarung (Saldo 3 + Saldo 4)							-45 000,00	-80 000,00	-77 445,87
019	Repräsentation									
019000	Repräsentationen									
Operative Gebarung										
SU 21 / 31	Summe Erträge / Einzahlungen operative Gebarung				0,00	0,00	0,00	0,00	0,00	0,00
1/019000-413000	Handelswaren	2221	3221	23	4 000,00	4 000,00	4 220,58	4 000,00	4 000,00	4 220,58
1/019000-723000	Amtspauschalien und Repräsentationsausg.	2225	3225	24	3 000,00	3 000,00	5 777,20	3 000,00	3 000,00	5 777,20
SU 22 / 32	Summe Aufwendungen / Auszahlungen operative Gebarung				7 000,00	7 000,00	9 997,78	7 000,00	7 000,00	9 997,78
SA 0 / SA 1	(0) Nettoergebnis (21 - 22) / (1) Geldfluss operative Gebarung (31 - 32)				-7 000,00	-7 000,00	-9 997,78	-7 000,00	-7 000,00	-9 997,78
SA01	Saldo (01) Haushaltsrücklagen (230 - 240)				0,00	0,00	0,00	0,00	0,00	0,00
SA00	Saldo (00) Nettoergebnis nach Haushaltsrücklagen (Saldo 0 + Saldo 01)				-7 000,00	-7 000,00	-9 997,78			
Investive Gebarung										
SU 33	Summe Einzahlungen investive Gebarung							0,00	0,00	0,00
SU 34	Summe Auszahlungen investive Gebarung							0,00	0,00	0,00
SA2	Saldo (2) Geldfluss aus der Investiven Gebarung (33 - 34)							0,00	0,00	0,00
SA3	Saldo (3) Nettofinanzierungssaldo (Saldo 1 + Saldo 2)							-7 000,00	-7 000,00	-9 997,78

		MVAG VC QU			Ergebnisvoranschlag			Finanzierungsvoranschlag		
		EH	FH		VA 2025	VA 2024	RA 2023	VA 2025	VA 2024	RA 2023
Finanzierungstätigkeit										
SU 35	Summe Einzahlungen aus der Finanzierungstätigkeit							0,00	0,00	0,00
SU 36	Summe Auszahlungen aus der Finanzierungstätigkeit							0,00	0,00	0,00
SA4	Saldo (4) Geldfluss aus der Finanzierungstätigkeit (35 – 36)							0,00	0,00	0,00
SA5	Saldo (5) Geldfluss aus der voranschlagswirksamen Gebarung (Saldo 3 + Saldo 4)							-7 000,00	-7 000,00	-9 997,78
02 Hauptverwaltung										
021 Statistisches Amt										
021000 Statistik										
Operative Gebarung										
2/021000+816000	Ersatz für stat. Erhebungen	2114	3114	13	500,00	500,00	295,65	500,00	500,00	295,65
SU 21 / 31	Summe Erträge / Einzahlungen operative Gebarung				500,00	500,00	295,65	500,00	500,00	295,65
SU 22 / 32	Summe Aufwendungen / Auszahlungen operative Gebarung				0,00	0,00	0,00	0,00	0,00	0,00
SA 0 / SA 1	(0) Nettoergebnis (21 - 22) / (1) Geldfluss operative Gebarung (31 – 32)				500,00	500,00	295,65	500,00	500,00	295,65
SA01	Saldo (01) Haushaltsrücklagen (230 - 240)				0,00	0,00	0,00	0,00	0,00	0,00
SA00	Saldo (00) Nettoergebnis nach Haushaltsrücklagen (Saldo 0 + Saldo 01)				500,00	500,00	295,65			
Investive Gebarung										
SU 33	Summe Einzahlungen investive Gebarung							0,00	0,00	0,00
SU 34	Summe Auszahlungen investive Gebarung							0,00	0,00	0,00
SA2	Saldo (2) Geldfluss aus der Investiven Gebarung (33 – 34)							0,00	0,00	0,00
SA3	Saldo (3) Nettofinanzierungssaldo (Saldo 1 + Saldo 2)							500,00	500,00	295,65
Finanzierungstätigkeit										
SU 35	Summe Einzahlungen aus der Finanzierungstätigkeit							0,00	0,00	0,00
SU 36	Summe Auszahlungen aus der Finanzierungstätigkeit							0,00	0,00	0,00
SA4	Saldo (4) Geldfluss aus der Finanzierungstätigkeit (35 – 36)							0,00	0,00	0,00
SA5	Saldo (5) Geldfluss aus der voranschlagswirksamen Gebarung (Saldo 3 + Saldo 4)							500,00	500,00	295,65
022 Standesamt										
022000 Standesamt/Staatsbürgerschaft										
Operative Gebarung										
2/022000+827000	Kostenersätze für die Überlassung von Bediensteten an Dritte	2116	3116	18		15 000,00	2 110,88		15 000,00	2 110,88
SU 21 / 31	Summe Erträge / Einzahlungen operative Gebarung				0,00	15 000,00	2 110,88	0,00	15 000,00	2 110,88
1/022000-510000	Geldbezüge der Vertragsbediensteten der Verwaltung	2211	3211	20	33 000,00	10 000,00	7 118,40	33 000,00	10 000,00	7 118,40
1/022000-565000	Mehrleistungsvergütung	2211	3211	20	1 000,00	1 500,00		1 000,00	1 500,00	
1/022000-569000	Sonstige Nebengebühren	2211	3211	20	1 000,00	700,00	9,00	1 000,00	700,00	9,00

		MVAG		VC QU	Ergebnisvoranschlag			Finanzierungsvoranschlag		
		EH	FH		VA 2025	VA 2024	RA 2023	VA 2025	VA 2024	RA 2023
1/022000-580000	Dienstgeberbeiträge zum Ausgleichs- fonds für Familienbeihilfen	2212	3212	20	2 000,00	600,00	243,59	2 000,00	600,00	243,59
1/022000-582000	Sonstige Dienstgeberbeiträge zur sozialen Sicherheit	2212	3212	20	9 000,00	2 200,00	1 176,97	9 000,00	2 200,00	1 176,97
1/022000-724000	Reisegebühren	2225	3225	24	200,00	200,00		200,00	200,00	
1/022000-752000	Laufende Transferzahlungen an Gemeinden, -verbände u. -fonds	2231	3231	26	1 000,00	52 000,00	45 470,80	1 000,00	52 000,00	45 470,80
SU 22 / 32	Summe Aufwendungen / Auszahlungen operative Gebarung				47 200,00	67 200,00	54 018,76	47 200,00	67 200,00	54 018,76
SA 0 / SA 1	(0) Nettoergebnis (21 - 22) / (1) Geldfluss operative Gebarung (31 - 32)				-47 200,00	-52 200,00	-51 907,88	-47 200,00	-52 200,00	-51 907,88
SA01	Saldo (01) Haushaltsrücklagen (230 - 240)				0,00	0,00	0,00	0,00	0,00	0,00
SA00	Saldo (00) Nettoergebnis nach Haushaltsrücklagen (Saldo 0 + Saldo 01)				-47 200,00	-52 200,00	-51 907,88			
Investive Gebarung										
SU 33	Summe Einzahlungen investive Gebarung							0,00	0,00	0,00
SU 34	Summe Auszahlungen investive Gebarung							0,00	0,00	0,00
SA2	Saldo (2) Geldfluss aus der Investiven Gebarung (33 - 34)							0,00	0,00	0,00
SA3	Saldo (3) Nettofinanzierungssaldo (Saldo 1 + Saldo 2)							-47 200,00	-52 200,00	-51 907,88
Finanzierungstätigkeit										
SU 35	Summe Einzahlungen aus der Finanzierungstätigkeit							0,00	0,00	0,00
SU 36	Summe Auszahlungen aus der Finanzierungstätigkeit							0,00	0,00	0,00
SA4	Saldo (4) Geldfluss aus der Finanzierungstätigkeit (35 - 36)							0,00	0,00	0,00
SA5	Saldo (5) Geldfluss aus der voranschlagswirksamen Gebarung (Saldo 3 + Saldo 4)							-47 200,00	-52 200,00	-51 907,88
023	Einwohneramt									
023000	Meldeamt									
Operative Gebarung										
SU 21 / 31	Summe Erträge / Einzahlungen operative Gebarung				0,00	0,00	0,00	0,00	0,00	0,00
1/023000-728000	Entg.f.so.leistg.v.Gew Tr.,Firmen u.jur.Pers.	2225	3225	24	5 000,00	6 000,00	5 766,51	5 000,00	6 000,00	5 127,37
SU 22 / 32	Summe Aufwendungen / Auszahlungen operative Gebarung				5 000,00	6 000,00	5 766,51	5 000,00	6 000,00	5 127,37
SA 0 / SA 1	(0) Nettoergebnis (21 - 22) / (1) Geldfluss operative Gebarung (31 - 32)				-5 000,00	-6 000,00	-5 766,51	-5 000,00	-6 000,00	-5 127,37
SA01	Saldo (01) Haushaltsrücklagen (230 - 240)				0,00	0,00	0,00	0,00	0,00	0,00
SA00	Saldo (00) Nettoergebnis nach Haushaltsrücklagen (Saldo 0 + Saldo 01)				-5 000,00	-6 000,00	-5 766,51			
Investive Gebarung										
SU 33	Summe Einzahlungen investive Gebarung							0,00	0,00	0,00
SU 34	Summe Auszahlungen investive Gebarung							0,00	0,00	0,00
SA2	Saldo (2) Geldfluss aus der Investiven Gebarung (33 - 34)							0,00	0,00	0,00
SA3	Saldo (3) Nettofinanzierungssaldo (Saldo 1 + Saldo 2)							-5 000,00	-6 000,00	-5 127,37
Finanzierungstätigkeit										
SU 35	Summe Einzahlungen aus der Finanzierungstätigkeit							0,00	0,00	0,00

		MVAG VC QU			Ergebnisvoranschlag			Finanzierungsvoranschlag		
		EH	FH		VA 2025	VA 2024	RA 2023	VA 2025	VA 2024	RA 2023
SU 36	Summe Auszahlungen aus der Finanzierungstätigkeit							0,00	0,00	0,00
SA4	Saldo (4) Geldfluss aus der Finanzierungstätigkeit (35 – 36)							0,00	0,00	0,00
SA5	Saldo (5) Geldfluss aus der voranschlagswirksamen Gebarung (Saldo 3 + Saldo 4)							-5 000,00	-6 000,00	-5 127,37
024	Wahlamt									
024000	Wahlangelegenheiten									
Operative Gebarung										
2/024000+816000	Kostenbeiträge für Wahlen	2114	3114	13	5 000,00	5 000,00	6 645,67	5 000,00	5 000,00	6 645,67
SU 21 / 31	Summe Erträge / Einzahlungen operative Gebarung				5 000,00	5 000,00	6 645,67	5 000,00	5 000,00	6 645,67
1/024000-400000	Geringwertige Wirtschaftsgüter (GWG)	2221	3221	23	500,00	4 000,00		500,00	4 000,00	
1/024000-720000	Kostenbeiträge (Kostensätze) für Leistungen	2225	3225	24	3 000,00	3 000,00	2 094,05	3 000,00	3 000,00	2 094,05
1/024000-728000	Kosten der Wahlen	2225	3225	24	7 000,00	10 000,00	7 703,30	7 000,00	10 000,00	7 703,30
SU 22 / 32	Summe Aufwendungen / Auszahlungen operative Gebarung				10 500,00	17 000,00	9 797,35	10 500,00	17 000,00	9 797,35
SA 0 / SA 1	(0) Nettoergebnis (21 - 22) / (1) Geldfluss operative Gebarung (31 – 32)				-5 500,00	-12 000,00	-3 151,68	-5 500,00	-12 000,00	-3 151,68
SA01	Saldo (01) Haushaltsrücklagen (230 - 240)				0,00	0,00	0,00	0,00	0,00	0,00
SA00	Saldo (00) Nettoergebnis nach Haushaltsrücklagen (Saldo 0 + Saldo 01)				-5 500,00	-12 000,00	-3 151,68			
Investive Gebarung										
SU 33	Summe Einzahlungen investive Gebarung							0,00	0,00	0,00
SU 34	Summe Auszahlungen investive Gebarung							0,00	0,00	0,00
SA2	Saldo (2) Geldfluss aus der Investiven Gebarung (33 – 34)							0,00	0,00	0,00
SA3	Saldo (3) Nettofinanzierungssaldo (Saldo 1 + Saldo 2)							-5 500,00	-12 000,00	-3 151,68
Finanzierungstätigkeit										
SU 35	Summe Einzahlungen aus der Finanzierungstätigkeit							0,00	0,00	0,00
SU 36	Summe Auszahlungen aus der Finanzierungstätigkeit							0,00	0,00	0,00
SA4	Saldo (4) Geldfluss aus der Finanzierungstätigkeit (35 – 36)							0,00	0,00	0,00
SA5	Saldo (5) Geldfluss aus der voranschlagswirksamen Gebarung (Saldo 3 + Saldo 4)							-5 500,00	-12 000,00	-3 151,68
029	Amtsgebäude									
029000	Amtsgebäude									
Operative Gebarung										
SU 21 / 31	Summe Erträge / Einzahlungen operative Gebarung				0,00	0,00	0,00	0,00	0,00	0,00
1/029000-614000	Instandhaltung von Gebäuden	2224	3224	24	1 000,00	121 000,00	1 389,15	1 000,00	121 000,00	1 389,15
1/029000-680000	Planmäßige Abschreibung	2226			2 000,00					
1/029000-700000	Miet- und Pachtaufwand	2223	3223	24	2 500,00	2 400,00	2 516,87	2 500,00	2 400,00	2 516,87
SU 22 / 32	Summe Aufwendungen / Auszahlungen operative Gebarung				5 500,00	123 400,00	3 906,02	3 500,00	123 400,00	3 906,02
SA 0 / SA 1	(0) Nettoergebnis (21 - 22) / (1) Geldfluss operative Gebarung (31 – 32)				-5 500,00	-123 400,00	-3 906,02	-3 500,00	-123 400,00	-3 906,02
SA01	Saldo (01) Haushaltsrücklagen (230 - 240)				0,00	0,00	0,00	0,00	0,00	0,00

		MVAG		VC QU	Ergebnisvoranschlag			Finanzierungsvoranschlag		
		EH	FH		VA 2025	VA 2024	RA 2023	VA 2025	VA 2024	RA 2023
SA00	Saldo (00) Nettoergebnis nach Haushaltsrücklagen (Saldo 0 + Saldo 01)				-5 500,00	-123 400,00	-3 906,02			
Investive Gebarung										
SU 33	Summe Einzahlungen investive Gebarung							0,00	0,00	0,00
1/029000-082000	Sonstige Beteiligungen		3417	60						7 131,29
SU 34	Summe Auszahlungen investive Gebarung							0,00	0,00	7 131,29
SA2	Saldo (2) Geldfluss aus der Investiven Gebarung (33 – 34)							0,00	0,00	-7 131,29
SA3	Saldo (3) Nettofinanzierungssaldo (Saldo 1 + Saldo 2)							-3 500,00	-123 400,00	-11 037,31
Finanzierungstätigkeit										
SU 35	Summe Einzahlungen aus der Finanzierungstätigkeit							0,00	0,00	0,00
SU 36	Summe Auszahlungen aus der Finanzierungstätigkeit							0,00	0,00	0,00
SA4	Saldo (4) Geldfluss aus der Finanzierungstätigkeit (35 – 36)							0,00	0,00	0,00
SA5	Saldo (5) Geldfluss aus der voranschlagswirksamen Gebarung (Saldo 3 + Saldo 4)							-3 500,00	-123 400,00	-11 037,31
03 Bauverwaltung										
030 Bauamt										
030000 Bauamt										
Operative Gebarung										
2/030000+816000	Kostenbeiträge (Kostensätze) für sonstige Leistungen	2114	3114	13	20 000,00	20 000,00	20 000,00	20 000,00	20 000,00	20 000,00
SU 21 / 31	Summe Erträge / Einzahlungen operative Gebarung				20 000,00	20 000,00	20 000,00	20 000,00	20 000,00	20 000,00
1/030000-457000	Druckwerke	2221	3221	23	2 000,00	2 000,00	2 216,90	2 000,00	2 000,00	2 216,90
1/030000-510000	Geldbezüge f. Vertr. Bed d. Besoldungsgruppe I	2211	3211	20	117 000,00	114 000,00	108 690,84	117 000,00	114 000,00	108 690,84
1/030000-522000	Geldbezüge der nicht ganzjährig beschäftigten Angestellten	2211	3211	20	1 600,00	1 600,00	1 677,58	1 600,00	1 600,00	1 677,58
1/030000-565000	Mehrleistungsvergütungen	2211	3211	20	1 300,00	1 300,00	644,49	1 300,00	1 300,00	644,49
1/030000-569000	Sonstige Nebengebühren	2211	3211	20	5 000,00	5 000,00	4 517,14	5 000,00	5 000,00	4 517,14
1/030000-580000	Dienstgeberbeiträge zum Ausgleichsfonds für Familienbeihilfen	2212	3212	20	4 700,00	4 600,00	4 157,23	4 700,00	4 600,00	4 157,23
1/030000-582000	Sonstige DGB zur soz. Sicherheit	2212	3212	20	26 000,00	25 000,00	23 418,29	26 000,00	25 000,00	23 418,29
1/030000-592000	Dotierung von Rückstellungen für Jubiläumszuwendungen	2214			100,00	100,00				
1/030000-680000	Planmäßige Abschreibung	2226			2 200,00	600,00	300,00			
1/030000-724000	Reisegebühren	2225	3225	24	500,00	500,00		500,00	500,00	
1/030000-728000	Entgelte f. sonst. Leistungen Softwarewart., dig. Katastermappe	2225	3225	24	19 000,00	20 000,00	15 315,04	19 000,00	20 000,00	15 315,04
1/030000-728100	Arbeitsmedizinische Betreuung	2225	3225	24	200,00	200,00	393,58	200,00	200,00	393,58
SU 22 / 32	Summe Aufwendungen / Auszahlungen operative Gebarung				179 600,00	174 900,00	161 331,09	177 300,00	174 200,00	161 031,09
SA 0 / SA 1	(0) Nettoergebnis (21 - 22) / (1) Geldfluss operative Gebarung (31 – 32)				-159 600,00	-154 900,00	-141 331,09	-157 300,00	-154 200,00	-141 031,09

	MVAG	VC QU	Ergebnisvoranschlag			Finanzierungsvoranschlag						
			EH	FH	VA 2025	VA 2024	RA 2023	VA 2025	VA 2024	RA 2023		
SA01			Saldo (01) Haushaltsrücklagen (230 - 240)			0,00	0,00	0,00	0,00	0,00	0,00	
SA00			Saldo (00) Nettoergebnis nach Haushaltsrücklagen (Saldo 0 + Saldo 01)			-159 600,00	-154 900,00	-141 331,09				
Investive Gebarung												
SU 33			Summe Einzahlungen investive Gebarung						0,00	0,00	0,00	
1/030000-042000			Amtsausstattung	3415	2	41				11 000,00	3 000,00	
SU 34			Summe Auszahlungen investive Gebarung						0,00	11 000,00	3 000,00	
SA2			Saldo (2) Geldfluss aus der Investiven Gebarung (33 – 34)						0,00	-11 000,00	-3 000,00	
SA3			Saldo (3) Nettofinanzierungssaldo (Saldo 1 + Saldo 2)						-157 300,00	-165 200,00	-144 031,09	
Finanzierungstätigkeit												
SU 35			Summe Einzahlungen aus der Finanzierungstätigkeit						0,00	0,00	0,00	
SU 36			Summe Auszahlungen aus der Finanzierungstätigkeit						0,00	0,00	0,00	
SA4			Saldo (4) Geldfluss aus der Finanzierungstätigkeit (35 – 36)						0,00	0,00	0,00	
SA5			Saldo (5) Geldfluss aus der voranschlagswirksamen Gebarung (Saldo 3 + Saldo 4)						-157 300,00	-165 200,00	-144 031,09	
031			Amt für Raumordnung und Raumplanung									
031000			Raumordnung und Raumplanung									
Operative Gebarung												
SU 21 / 31			Summe Erträge / Einzahlungen operative Gebarung			0,00	0,00	0,00	0,00	0,00	0,00	
1/031000-728000			Entgelte f.so.Leist.v. Gewerbetreibenden	2225	3225	24	40 000,00	46 000,00	47 162,42	40 000,00	46 000,00	47 162,42
SU 22 / 32			Summe Aufwendungen / Auszahlungen operative Gebarung			40 000,00	46 000,00	47 162,42	40 000,00	46 000,00	47 162,42	
SA 0 / SA 1			(0) Nettoergebnis (21 - 22) / (1) Geldfluss operative Gebarung (31 – 32)			-40 000,00	-46 000,00	-47 162,42	-40 000,00	-46 000,00	-47 162,42	
SA01			Saldo (01) Haushaltsrücklagen (230 - 240)			0,00	0,00	0,00	0,00	0,00	0,00	
SA00			Saldo (00) Nettoergebnis nach Haushaltsrücklagen (Saldo 0 + Saldo 01)			-40 000,00	-46 000,00	-47 162,42				
Investive Gebarung												
SU 33			Summe Einzahlungen investive Gebarung						0,00	0,00	0,00	
SU 34			Summe Auszahlungen investive Gebarung						0,00	0,00	0,00	
SA2			Saldo (2) Geldfluss aus der Investiven Gebarung (33 – 34)						0,00	0,00	0,00	
SA3			Saldo (3) Nettofinanzierungssaldo (Saldo 1 + Saldo 2)						-40 000,00	-46 000,00	-47 162,42	
Finanzierungstätigkeit												
SU 35			Summe Einzahlungen aus der Finanzierungstätigkeit						0,00	0,00	0,00	
SU 36			Summe Auszahlungen aus der Finanzierungstätigkeit						0,00	0,00	0,00	
SA4			Saldo (4) Geldfluss aus der Finanzierungstätigkeit (35 – 36)						0,00	0,00	0,00	
SA5			Saldo (5) Geldfluss aus der voranschlagswirksamen Gebarung (Saldo 3 + Saldo 4)						-40 000,00	-46 000,00	-47 162,42	

		MVAG		VC QU	Ergebnisvoranschlag			Finanzierungsvoranschlag		
		EH	FH		VA 2025	VA 2024	RA 2023	VA 2025	VA 2024	RA 2023
06	Sonstige Maßnahmen									
060	Beiträge an Verbände, Vereine oder sonstige Organisationen									
060000	Beiträge an Verbände, Vereine und sonstige Organisationen									
Operative Gebarung										
SU 21 / 31	Summe Erträge / Einzahlungen operative Gebarung				0,00	0,00	0,00	0,00	0,00	0,00
1/060000-726000	Mitgliedsbeiträge an Institutionen	2225	3225	24	32 000,00	31 000,00	25 971,51	32 000,00	31 000,00	25 971,51
SU 22 / 32	Summe Aufwendungen / Auszahlungen operative Gebarung				32 000,00	31 000,00	25 971,51	32 000,00	31 000,00	25 971,51
SA 0 / SA 1	(0) Nettoergebnis (21 - 22) / (1) Geldfluss operative Gebarung (31 - 32)				-32 000,00	-31 000,00	-25 971,51	-32 000,00	-31 000,00	-25 971,51
SA01	Saldo (01) Haushaltsrücklagen (230 - 240)				0,00	0,00	0,00	0,00	0,00	0,00
SA00	Saldo (00) Nettoergebnis nach Haushaltsrücklagen (Saldo 0 + Saldo 01)				-32 000,00	-31 000,00	-25 971,51			
Investive Gebarung										
SU 33	Summe Einzahlungen investive Gebarung							0,00	0,00	0,00
SU 34	Summe Auszahlungen investive Gebarung							0,00	0,00	0,00
SA2	Saldo (2) Geldfluss aus der Investiven Gebarung (33 - 34)							0,00	0,00	0,00
SA3	Saldo (3) Nettofinanzierungssaldo (Saldo 1 + Saldo 2)							-32 000,00	-31 000,00	-25 971,51
Finanzierungstätigkeit										
SU 35	Summe Einzahlungen aus der Finanzierungstätigkeit							0,00	0,00	0,00
SU 36	Summe Auszahlungen aus der Finanzierungstätigkeit							0,00	0,00	0,00
SA4	Saldo (4) Geldfluss aus der Finanzierungstätigkeit (35 - 36)							0,00	0,00	0,00
SA5	Saldo (5) Geldfluss aus der voranschlagswirksamen Gebarung (Saldo 3 + Saldo 4)							-32 000,00	-31 000,00	-25 971,51
061	Sonstige Subventionen									
061000	Sonstige Subventionen									
Operative Gebarung										
SU 21 / 31	Summe Erträge / Einzahlungen operative Gebarung				0,00	0,00	0,00	0,00	0,00	0,00
1/061000-757000	Transfers an private Organisationen ohne Erwerbszweck	2234	3234	27	21 000,00	21 000,00	16 010,00	21 000,00	21 000,00	16 010,00
SU 22 / 32	Summe Aufwendungen / Auszahlungen operative Gebarung				21 000,00	21 000,00	16 010,00	21 000,00	21 000,00	16 010,00
SA 0 / SA 1	(0) Nettoergebnis (21 - 22) / (1) Geldfluss operative Gebarung (31 - 32)				-21 000,00	-21 000,00	-16 010,00	-21 000,00	-21 000,00	-16 010,00
SA01	Saldo (01) Haushaltsrücklagen (230 - 240)				0,00	0,00	0,00	0,00	0,00	0,00
SA00	Saldo (00) Nettoergebnis nach Haushaltsrücklagen (Saldo 0 + Saldo 01)				-21 000,00	-21 000,00	-16 010,00			
Investive Gebarung										
SU 33	Summe Einzahlungen investive Gebarung							0,00	0,00	0,00
SU 34	Summe Auszahlungen investive Gebarung							0,00	0,00	0,00
SA2	Saldo (2) Geldfluss aus der Investiven Gebarung (33 - 34)							0,00	0,00	0,00
SA3	Saldo (3) Nettofinanzierungssaldo (Saldo 1 + Saldo 2)							-21 000,00	-21 000,00	-16 010,00

	MVAG	VC QU	Ergebnisvoranschlag			Finanzierungsvoranschlag					
			EH	FH	VA 2025	VA 2024	RA 2023	VA 2025	VA 2024	RA 2023	
Finanzierungstätigkeit											
SU 35			Summe Einzahlungen aus der Finanzierungstätigkeit					0,00	0,00	0,00	
SU 36			Summe Auszahlungen aus der Finanzierungstätigkeit					0,00	0,00	0,00	
SA4			Saldo (4) Geldfluss aus der Finanzierungstätigkeit (35 – 36)					0,00	0,00	0,00	
SA5			Saldo (5) Geldfluss aus der voranschlagswirksamen Gebarung (Saldo 3 + Saldo 4)					-21 000,00	-21 000,00	-16 010,00	
062 Ehrungen und Auszeichnungen											
062000			Ehrungen und Auszeichnungen								
Operative Gebarung											
SU 21 / 31			Summe Erträge / Einzahlungen operative Gebarung			0,00	0,00	0,00	0,00	0,00	
1/062000-413000			Handelswaren	2221 3221	23	13 000,00	12 000,00	13 382,47	13 000,00	12 000,00	13 382,47
1/062000-768000			Zuwendungen o. Gegenleistungen a.phys.Pers	2234 3234	27	1 000,00	1 000,00	1 800,00	1 000,00	1 000,00	1 800,00
SU 22 / 32			Summe Aufwendungen / Auszahlungen operative Gebarung			14 000,00	13 000,00	15 182,47	14 000,00	13 000,00	15 182,47
SA 0 / SA 1			(0) Nettoergebnis (21 - 22) / (1) Geldfluss operative Gebarung (31 – 32)			-14 000,00	-13 000,00	-15 182,47	-14 000,00	-13 000,00	-15 182,47
SA01			Saldo (01) Haushaltsrücklagen (230 - 240)			0,00	0,00	0,00	0,00	0,00	0,00
SA00			Saldo (00) Nettoergebnis nach Haushaltsrücklagen (Saldo 0 + Saldo 01)			-14 000,00	-13 000,00	-15 182,47			
Investive Gebarung											
SU 33			Summe Einzahlungen investive Gebarung					0,00	0,00	0,00	
SU 34			Summe Auszahlungen investive Gebarung					0,00	0,00	0,00	
SA2			Saldo (2) Geldfluss aus der Investiven Gebarung (33 – 34)					0,00	0,00	0,00	
SA3			Saldo (3) Nettofinanzierungssaldo (Saldo 1 + Saldo 2)					-14 000,00	-13 000,00	-15 182,47	
Finanzierungstätigkeit											
SU 35			Summe Einzahlungen aus der Finanzierungstätigkeit					0,00	0,00	0,00	
SU 36			Summe Auszahlungen aus der Finanzierungstätigkeit					0,00	0,00	0,00	
SA4			Saldo (4) Geldfluss aus der Finanzierungstätigkeit (35 – 36)					0,00	0,00	0,00	
SA5			Saldo (5) Geldfluss aus der voranschlagswirksamen Gebarung (Saldo 3 + Saldo 4)					-14 000,00	-13 000,00	-15 182,47	
09 Personalbetreuung											
090			Bezugsvorschüsse und Darlehen								
090000			Bezugsvorschüsse und Darlehen								
Operative Gebarung											
SU 21 / 31			Summe Erträge / Einzahlungen operative Gebarung			0,00	0,00	0,00	0,00	0,00	
1/090000-698000			Sonstige Wertberichtigungen / Bestandsminderungen am kurzfristigen und langfristigen Vermögen	2226			2 900,00				
SU 22 / 32			Summe Aufwendungen / Auszahlungen operative Gebarung			0,00	2 900,00	0,00	0,00	0,00	0,00

	MVAG	VC QU	Ergebnisvoranschlag			Finanzierungsvoranschlag				
			EH	FH	VA 2025	VA 2024	RA 2023	VA 2025	VA 2024	RA 2023
SA 0 / SA 1	(0) Nettoergebnis (21 - 22) / (1) Geldfluss operative Gebarung (31 – 32)				0,00	-2 900,00	0,00	0,00	0,00	0,00
SA01	Saldo (01) Haushaltsrücklagen (230 - 240)				0,00	0,00	0,00	0,00	0,00	0,00
SA00	Saldo (00) Nettoergebnis nach Haushaltsrücklagen (Saldo 0 + Saldo 01)				0,00	-2 900,00	0,00			
Investive Gebarung										
2/090000+273000	Bezugsvorschussrück- zahlungen		3325	53				9 000,00	9 000,00	4 450,00
SU 33	Summe Einzahlungen investive Gebarung							9 000,00	9 000,00	4 450,00
1/090000-273000	Bezugsvorschüsse		3425	63				9 000,00	9 000,00	4 200,00
SU 34	Summe Auszahlungen investive Gebarung							9 000,00	9 000,00	4 200,00
SA2	Saldo (2) Geldfluss aus der Investiven Gebarung (33 – 34)							0,00	0,00	250,00
SA3	Saldo (3) Nettofinanzierungssaldo (Saldo 1 + Saldo 2)							0,00	0,00	250,00
Finanzierungstätigkeit										
SU 35	Summe Einzahlungen aus der Finanzierungstätigkeit							0,00	0,00	0,00
SU 36	Summe Auszahlungen aus der Finanzierungstätigkeit							0,00	0,00	0,00
SA4	Saldo (4) Geldfluss aus der Finanzierungstätigkeit (35 – 36)							0,00	0,00	0,00
SA5	Saldo (5) Geldfluss aus der voranschlagswirksamen Gebarung (Saldo 3 + Saldo 4)							0,00	0,00	250,00
091	Personalausbildung und Personalfortbildung									
091000	Personalausbildung und Fortbildung									
Operative Gebarung										
SU 21 / 31	Summe Erträge / Einzahlungen operative Gebarung				0,00	0,00	0,00	0,00	0,00	0,00
1/091000-728000	Entgelte für sonstige Leistungen	2225	3225	24	8 000,00	11 000,00	12 969,10	8 000,00	11 000,00	12 753,10
1/091000-729000	Sonstige Ausgaben	2225	3225	24			19,50			19,50
SU 22 / 32	Summe Aufwendungen / Auszahlungen operative Gebarung				8 000,00	11 000,00	12 988,60	8 000,00	11 000,00	12 772,60
SA 0 / SA 1	(0) Nettoergebnis (21 - 22) / (1) Geldfluss operative Gebarung (31 – 32)				-8 000,00	-11 000,00	-12 988,60	-8 000,00	-11 000,00	-12 772,60
SA01	Saldo (01) Haushaltsrücklagen (230 - 240)				0,00	0,00	0,00	0,00	0,00	0,00
SA00	Saldo (00) Nettoergebnis nach Haushaltsrücklagen (Saldo 0 + Saldo 01)				-8 000,00	-11 000,00	-12 988,60			
Investive Gebarung										
SU 33	Summe Einzahlungen investive Gebarung							0,00	0,00	0,00
SU 34	Summe Auszahlungen investive Gebarung							0,00	0,00	0,00
SA2	Saldo (2) Geldfluss aus der Investiven Gebarung (33 – 34)							0,00	0,00	0,00
SA3	Saldo (3) Nettofinanzierungssaldo (Saldo 1 + Saldo 2)							-8 000,00	-11 000,00	-12 772,60
Finanzierungstätigkeit										
SU 35	Summe Einzahlungen aus der Finanzierungstätigkeit							0,00	0,00	0,00
SU 36	Summe Auszahlungen aus der Finanzierungstätigkeit							0,00	0,00	0,00
SA4	Saldo (4) Geldfluss aus der Finanzierungstätigkeit (35 – 36)							0,00	0,00	0,00
SA5	Saldo (5) Geldfluss aus der voranschlagswirksamen Gebarung (Saldo 3 + Saldo 4)							-8 000,00	-11 000,00	-12 772,60

		MVAG VC QU			Ergebnisvoranschlag			Finanzierungsvoranschlag		
		EH	FH		VA 2025	VA 2024	RA 2023	VA 2025	VA 2024	RA 2023
094	Gemeinschaftspflege									
094000	Gemeinschaftspflege									
Operative Gebarung										
SU 21 / 31	Summe Erträge / Einzahlungen operative Gebarung				0,00	0,00	0,00	0,00	0,00	0,00
1/094000-729000	Sonstige Ausgaben (Betriebsausflug)	2225	3225	24	17 000,00	6 000,00	20 931,09	17 000,00	6 000,00	20 931,09
SU 22 / 32	Summe Aufwendungen / Auszahlungen operative Gebarung				17 000,00	6 000,00	20 931,09	17 000,00	6 000,00	20 931,09
SA 0 / SA 1	(0) Nettoergebnis (21 - 22) / (1) Geldfluss operative Gebarung (31 - 32)				-17 000,00	-6 000,00	-20 931,09	-17 000,00	-6 000,00	-20 931,09
SA01	Saldo (01) Haushaltsrücklagen (230 - 240)				0,00	0,00	0,00	0,00	0,00	0,00
SA00	Saldo (00) Nettoergebnis nach Haushaltsrücklagen (Saldo 0 + Saldo 01)				-17 000,00	-6 000,00	-20 931,09			
Investive Gebarung										
SU 33	Summe Einzahlungen investive Gebarung							0,00	0,00	0,00
SU 34	Summe Auszahlungen investive Gebarung							0,00	0,00	0,00
SA2	Saldo (2) Geldfluss aus der Investiven Gebarung (33 - 34)							0,00	0,00	0,00
SA3	Saldo (3) Nettofinanzierungssaldo (Saldo 1 + Saldo 2)							-17 000,00	-6 000,00	-20 931,09
Finanzierungstätigkeit										
SU 35	Summe Einzahlungen aus der Finanzierungstätigkeit							0,00	0,00	0,00
SU 36	Summe Auszahlungen aus der Finanzierungstätigkeit							0,00	0,00	0,00
SA4	Saldo (4) Geldfluss aus der Finanzierungstätigkeit (35 - 36)							0,00	0,00	0,00
SA5	Saldo (5) Geldfluss aus der voranschlagswirksamen Gebarung (Saldo 3 + Saldo 4)							-17 000,00	-6 000,00	-20 931,09

		MVAG VC QU			Ergebnisvoranschlag			Finanzierungsvoranschlag		
		EH	FH		VA 2025	VA 2024	RA 2023	VA 2025	VA 2024	RA 2023
1 Öffentliche Ordnung und Sicherheit										
13	Sonderpolizei									
131	Bau- und Feuerpolizei									
131000	Bau- und Feuerpolizei									
Operative Gebarung										
2/131000+816000	Ersatz der Sachver- ständigehonorare	2114	3114	13	20 000,00	20 000,00	18 021,04	20 000,00	20 000,00	18 756,36
SU 21 / 31	Summe Erträge / Einzahlungen operative Gebarung				20 000,00	20 000,00	18 021,04	20 000,00	20 000,00	18 756,36
1/131000-640000	Beratungskosten (Sachverständigengeb.)	2222	3222	24	29 000,00	29 000,00	30 627,53	29 000,00	29 000,00	30 624,87
SU 22 / 32	Summe Aufwendungen / Auszahlungen operative Gebarung				29 000,00	29 000,00	30 627,53	29 000,00	29 000,00	30 624,87
SA 0 / SA 1	(0) Nettoergebnis (21 - 22) / (1) Geldfluss operative Gebarung (31 – 32)				-9 000,00	-9 000,00	-12 606,49	-9 000,00	-9 000,00	-11 868,51
SA01	Saldo (01) Haushaltsrücklagen (230 - 240)				0,00	0,00	0,00	0,00	0,00	0,00
SA00	Saldo (00) Nettoergebnis nach Haushaltsrücklagen (Saldo 0 + Saldo 01)				-9 000,00	-9 000,00	-12 606,49			
Investive Gebarung										
SU 33	Summe Einzahlungen investive Gebarung							0,00	0,00	0,00
SU 34	Summe Auszahlungen investive Gebarung							0,00	0,00	0,00
SA2	Saldo (2) Geldfluss aus der Investiven Gebarung (33 – 34)							0,00	0,00	0,00
SA3	Saldo (3) Nettofinanzierungssaldo (Saldo 1 + Saldo 2)							-9 000,00	-9 000,00	-11 868,51
Finanzierungstätigkeit										
SU 35	Summe Einzahlungen aus der Finanzierungstätigkeit							0,00	0,00	0,00
SU 36	Summe Auszahlungen aus der Finanzierungstätigkeit							0,00	0,00	0,00
SA4	Saldo (4) Geldfluss aus der Finanzierungstätigkeit (35 – 36)							0,00	0,00	0,00
SA5	Saldo (5) Geldfluss aus der voranschlagswirksamen Gebarung (Saldo 3 + Saldo 4)							-9 000,00	-9 000,00	-11 868,51
133	Veterinärpolizei									
133000	Veterinärpolizei									
Operative Gebarung										
2/133000+808000	Veräuß.v.Handelswaren Rinderohr- Hundemarken	2116	3116	16	200,00	200,00	153,60	200,00	200,00	153,60
SU 21 / 31	Summe Erträge / Einzahlungen operative Gebarung				200,00	200,00	153,60	200,00	200,00	153,60
SU 22 / 32	Summe Aufwendungen / Auszahlungen operative Gebarung				0,00	0,00	0,00	0,00	0,00	0,00
SA 0 / SA 1	(0) Nettoergebnis (21 - 22) / (1) Geldfluss operative Gebarung (31 – 32)				200,00	200,00	153,60	200,00	200,00	153,60
SA01	Saldo (01) Haushaltsrücklagen (230 - 240)				0,00	0,00	0,00	0,00	0,00	0,00
SA00	Saldo (00) Nettoergebnis nach Haushaltsrücklagen (Saldo 0 + Saldo 01)				200,00	200,00	153,60			
Investive Gebarung										
SU 33	Summe Einzahlungen investive Gebarung							0,00	0,00	0,00
SU 34	Summe Auszahlungen investive Gebarung							0,00	0,00	0,00

	MVAG	VC QU	Ergebnisvoranschlag			Finanzierungsvoranschlag			
			EH	FH	VA 2025	VA 2024	RA 2023	VA 2025	VA 2024
SA2							0,00	0,00	0,00
SA3							200,00	200,00	153,60
Finanzierungstätigkeit									
SU 35							0,00	0,00	0,00
SU 36							0,00	0,00	0,00
SA4							0,00	0,00	0,00
SA5							200,00	200,00	153,60
16 Feuerwehrwesen									
163 Freiwillige Feuerwehren									
163000 Freiwillige Feuerwehren									
Operative Gebarung									
SU 21 / 31							0,00	0,00	0,00
1/163000-754000			Lfd.Transferz.a.so. Träger d.öff.Rechts	2231	3231	26	1 000,00	1 000,00	400,00
SU 22 / 32							1 000,00	1 000,00	400,00
SA 0 / SA 1							-1 000,00	-1 000,00	-400,00
SA01							0,00	0,00	0,00
SA00							-1 000,00	-1 000,00	-400,00
Investive Gebarung									
SU 33							0,00	0,00	0,00
SU 34							0,00	0,00	0,00
SA2							0,00	0,00	0,00
SA3							-1 000,00	-1 000,00	-400,00
Finanzierungstätigkeit									
SU 35							0,00	0,00	0,00
SU 36							0,00	0,00	0,00
SA4							0,00	0,00	0,00
SA5							-1 000,00	-1 000,00	-400,00
163100 Freiwillige Feuer- wehren/FF.Stb.									
Operative Gebarung									
SU 21 / 31							0,00	0,00	0,00
1/163100-754000			Lfd.Transferz.a.so. Träger d.öff.Rechts	2231	3231	26	3 000,00	3 000,00	2 164,50
SU 22 / 32							3 000,00	3 000,00	2 164,50
SA 0 / SA 1							-3 000,00	-3 000,00	-2 164,50
SA01							0,00	0,00	0,00
SA00							-3 000,00	-3 000,00	-2 164,50

	MVAG		VC QU	Ergebnisvoranschlag			Finanzierungsvoranschlag		
	EH	FH		VA 2025	VA 2024	RA 2023	VA 2025	VA 2024	RA 2023
Investive Gebarung									
SU 33	Summe Einzahlungen investive Gebarung						0,00	0,00	0,00
SU 34	Summe Auszahlungen investive Gebarung						0,00	0,00	0,00
SA2	Saldo (2) Geldfluss aus der Investiven Gebarung (33 – 34)						0,00	0,00	0,00
SA3	Saldo (3) Nettofinanzierungssaldo (Saldo 1 + Saldo 2)						-3 000,00	-3 000,00	-2 164,50
Finanzierungstätigkeit									
SU 35	Summe Einzahlungen aus der Finanzierungstätigkeit						0,00	0,00	0,00
SU 36	Summe Auszahlungen aus der Finanzierungstätigkeit						0,00	0,00	0,00
SA4	Saldo (4) Geldfluss aus der Finanzierungstätigkeit (35 – 36)						0,00	0,00	0,00
SA5	Saldo (5) Geldfluss aus der voranschlagswirksamen Gebarung (Saldo 3 + Saldo 4)						-3 000,00	-3 000,00	-2 164,50
164	Förderung der Brandbekämpfung und Brandverhütung								
164100	Förd.d.Brandbekämpfung und Verhütung/FF.Stb.								
Operative Gebarung									
2/164100+813000	Erträge aus der Auflösung von Investitionszuschüssen (Kapitaltransfers)	2127		9 600,00	9 600,00	9 631,58			
6/164100+829910	Sonstige Erträge	2116 3116	1 18			78 104,75			78 104,75
SU 21 / 31	Summe Erträge / Einzahlungen operative Gebarung			9 600,00	9 600,00	87 736,33	0,00	0,00	78 104,75
1/164100-400000	Geringwertige Wirtschaftsgüter des Anlagevermögens	2221 3221	23	5 000,00	25 000,00	7 377,27	5 000,00	25 000,00	7 377,27
1/164100-600000	Strom	2222 3222	24	6 000,00	5 000,00	9 403,33	6 000,00	5 000,00	9 403,33
1/164100-600100	Gas	2222 3222	24	7 000,00	9 000,00	4 679,43	7 000,00	9 000,00	4 679,43
1/164100-614000	Instandhaltung von Gebäuden	2224 3224	24	1 000,00	1 000,00		1 000,00	1 000,00	
1/164100-616000	Instandhaltung von Maschinen und maschinelle Anlagen	2224 3224	24	4 000,00	4 000,00	3 538,16	4 000,00	4 000,00	3 538,16
1/164100-617000	Instandhaltung von Fahrzeugen	2224 3224	24	7 000,00	10 500,00	6 063,82	7 000,00	10 500,00	6 063,82
1/164100-618000	Instandhaltung von sonstigen Anlage	2224 3224	24	3 000,00	3 000,00	12 881,54	3 000,00	3 000,00	12 881,54
1/164100-631000	Telekommunikationsdienste	2222 3222	24	1 200,00	1 200,00	603,07	1 200,00	1 200,00	603,07
1/164100-650000	Zinsen für Finanzschulden - Inland	2241 3241	25	9 000,00	7 000,00	9 209,34	9 000,00	7 000,00	9 209,34
1/164100-670000	Versicherungen	2222 3222	24	5 500,00	5 200,00	5 227,71	5 500,00	5 200,00	5 227,71
1/164100-680000	Planmäßige Abschreibung	2226		51 000,00	50 600,00	50 781,20			
1/164100-710000	Öffentliche Abgaben- Ausgaben	2225 3225	24	1 600,00	1 600,00	1 621,17	1 600,00	1 600,00	1 621,17
1/164100-720000	Kostenbeiträge (Kostensätze) für Leistungen Bauhof	2225 3225	24	2 000,00	2 000,00	3 843,70	2 000,00	2 000,00	3 843,70
1/164100-728000	Entgelte für sonstige Leistungen	2225 3225	24	9 000,00	9 000,00	12 242,39	9 000,00	9 000,00	12 242,39
1/164100-729910	Sonstige Aufwendungen	2225 3225	24			78 104,75			78 104,75
1/164100-768000	Zuwendungen ohne Gegenleistg.an phys.Pers.	2234 3234	27	700,00	700,00	787,50	700,00	700,00	787,50
SU 22 / 32	Summe Aufwendungen / Auszahlungen operative Gebarung			113 000,00	134 800,00	206 364,38	62 000,00	84 200,00	155 583,18

	MVAG	VC QU		Ergebnisvoranschlag			Finanzierungsvoranschlag		
		EH	FH	VA 2025	VA 2024	RA 2023	VA 2025	VA 2024	RA 2023
SA 0 / SA 1	(0) Nettoergebnis (21 - 22) / (1) Geldfluss operative Gebarung (31 – 32)			-103 400,00	-125 200,00	-118 628,05	-62 000,00	-84 200,00	-77 478,43
SA01	Saldo (01) Haushaltsrücklagen (230 - 240)			0,00	0,00	0,00	0,00	0,00	0,00
SA00	Saldo (00) Nettoergebnis nach Haushaltsrücklagen (Saldo 0 + Saldo 01)			-103 400,00	-125 200,00	-118 628,05			
Investive Gebarung									
6/164100+303000	Kapitaltransferzahlungen von sonst. Trägern des öffentlichen Rechts	3331	1 33				10 000,00		
6/164100+307000	Kapitaltransferzahlungen von priv. Organisationen (ohne Erwerbszw.)	3334	1 34						25 000,00
SU 33	Summe Einzahlungen investive Gebarung						0,00	10 000,00	25 000,00
5/164100-040000	Fahrzeuge	3414	1 41						10 000,00
1/164100-042000	Betriebsausstattung	3415	2 41						2 767,95
SU 34	Summe Auszahlungen investive Gebarung						0,00	0,00	12 767,95
SA2	Saldo (2) Geldfluss aus der Investiven Gebarung (33 – 34)						0,00	10 000,00	12 232,05
SA3	Saldo (3) Nettofinanzierungssaldo (Saldo 1 + Saldo 2)						-62 000,00	-74 200,00	-65 246,38
Finanzierungstätigkeit									
SU 35	Summe Einzahlungen aus der Finanzierungstätigkeit						0,00	0,00	0,00
1/164100-346000	Investitionsdarlehen von Kreditinstituten	3614	65				17 000,00	18 000,00	16 727,34
SU 36	Summe Auszahlungen aus der Finanzierungstätigkeit						17 000,00	18 000,00	16 727,34
SA4	Saldo (4) Geldfluss aus der Finanzierungstätigkeit (35 – 36)						-17 000,00	-18 000,00	-16 727,34
SA5	Saldo (5) Geldfluss aus der voranschlagswirksamen Gebarung (Saldo 3 + Saldo 4)						-79 000,00	-92 200,00	-81 973,72
164200	Förd.d.Brandbekämpfung und Verhütung/FF.Wöll.								
Operative Gebarung									
2/164200+813000	Erträge aus der Auflösung von Investitionszuschüssen (Kapitaltransfers)	2127		27 900,00	23 700,00	23 730,08			
SU 21 / 31	Summe Erträge / Einzahlungen operative Gebarung			27 900,00	23 700,00	23 730,08	0,00	0,00	0,00
1/164200-400000	Geringwertige Wirtschaftsgüter des Anlagevermögens	2221	3221 23	8 000,00	32 000,00	7 944,41	8 000,00	32 000,00	7 944,41
1/164200-457000	Druckwerke	2221	3221 23	100,00	100,00		100,00	100,00	
1/164200-600000	Strom	2222	3222 24	7 000,00	8 000,00	7 510,62	7 000,00	8 000,00	7 510,62
1/164200-600100	Gas	2222	3222 24	4 000,00	5 000,00	1 782,83	4 000,00	5 000,00	1 782,83
1/164200-614000	Instandhaltung von Gebäuden	2224	3224 24	1 500,00	1 500,00	8 274,12	1 500,00	1 500,00	8 274,12
1/164200-617000	Instandhaltung von Fahrzeugen	2224	3224 24	6 000,00	6 000,00	10 598,07	6 000,00	6 000,00	10 598,07
1/164200-618000	Instandhaltung von sonstigen Anlage	2224	3224 24	3 500,00	3 500,00	3 644,77	3 500,00	3 500,00	3 644,77
1/164200-631000	Telefon	2222	3222 24	2 500,00	2 300,00	2 728,27	2 500,00	2 300,00	2 708,30
1/164200-650000	Zinsen für Finanzschulden - Inland	2241	3241 25	12 500,00	11 000,00	12 131,13	12 500,00	11 000,00	12 131,13
1/164200-670000	Versicherungen	2222	3222 24	6 000,00	6 000,00	5 259,04	6 000,00	6 000,00	5 259,04
1/164200-680000	Planmäßige Abschreibung	2226		27 800,00	27 800,00	27 801,25			
1/164200-710000	Öffentliche Abgaben- Ausgaben	2225	3225 24	1 600,00	1 600,00	1 510,80	1 600,00	1 600,00	1 510,80

		MVAG		VC QU	Ergebnisvoranschlag			Finanzierungsvoranschlag		
		EH	FH		VA 2025	VA 2024	RA 2023	VA 2025	VA 2024	RA 2023
1/164200-720000	Kostenbeiträge (Kostenersätze) für Leistungen Bauhof	2225	3225	24	2 500,00	2 500,00	252,00	2 500,00	2 500,00	252,00
1/164200-728000	Entg.f.so.Lstg.v.GewTr Firm.,jur.P,Sirenenltg	2225	3225	24	10 000,00	8 500,00	10 673,54	10 000,00	8 500,00	10 673,54
1/164200-768000	Zuwendungen ohne Gegen leistung an phys.Pers.	2234	3234	27	300,00	300,00	119,90	300,00	300,00	119,90
SU 22 / 32	Summe Aufwendungen / Auszahlungen operative Gebarung				93 300,00	116 100,00	100 230,75	65 500,00	88 300,00	72 409,53
SA 0 / SA 1	(0) Nettoergebnis (21 - 22) / (1) Geldfluss operative Gebarung (31 - 32)				-65 400,00	-92 400,00	-76 500,67	-65 500,00	-88 300,00	-72 409,53
SA01	Saldo (01) Haushaltsrücklagen (230 - 240)				0,00	0,00	0,00	0,00	0,00	0,00
SA00	Saldo (00) Nettoergebnis nach Haushaltsrücklagen (Saldo 0 + Saldo 01)				-65 400,00	-92 400,00	-76 500,67			
Investive Gebarung										
2/164200+307000	Kapitaltransfers von privaten Haushalten und privaten Organisationen ohne Erwerbszweck und andere		3334	34						95 852,37
SU 33	Summe Einzahlungen investive Gebarung							0,00	0,00	95 852,37
SU 34	Summe Auszahlungen investive Gebarung							0,00	0,00	0,00
SA2	Saldo (2) Geldfluss aus der Investiven Gebarung (33 - 34)							0,00	0,00	95 852,37
SA3	Saldo (3) Nettofinanzierungssaldo (Saldo 1 + Saldo 2)							-65 500,00	-88 300,00	23 442,84
Finanzierungstätigkeit										
SU 35	Summe Einzahlungen aus der Finanzierungstätigkeit							0,00	0,00	0,00
1/164200-346000	Investitionsdarlehen von Kreditinstituten		3614	65				31 500,00	32 000,00	30 461,06
SU 36	Summe Auszahlungen aus der Finanzierungstätigkeit							31 500,00	32 000,00	30 461,06
SA4	Saldo (4) Geldfluss aus der Finanzierungstätigkeit (35 - 36)							-31 500,00	-32 000,00	-30 461,06
SA5	Saldo (5) Geldfluss aus der voranschlagswirksamen Gebarung (Saldo 3 + Saldo 4)							-97 000,00	-120 300,00	-7 018,22
164300	Feuerwehr Wöllersdorf									
Operative Gebarung										
SU 21 / 31	Summe Erträge / Einzahlungen operative Gebarung				0,00	0,00	0,00	0,00	0,00	0,00
1/164300-680000	Planmäßige Abschreibung		2226		21 000,00	21 000,00	21 029,40			
SU 22 / 32	Summe Aufwendungen / Auszahlungen operative Gebarung				21 000,00	21 000,00	21 029,40	0,00	0,00	0,00
SA 0 / SA 1	(0) Nettoergebnis (21 - 22) / (1) Geldfluss operative Gebarung (31 - 32)				-21 000,00	-21 000,00	-21 029,40	0,00	0,00	0,00
SA01	Saldo (01) Haushaltsrücklagen (230 - 240)				0,00	0,00	0,00	0,00	0,00	0,00
SA00	Saldo (00) Nettoergebnis nach Haushaltsrücklagen (Saldo 0 + Saldo 01)				-21 000,00	-21 000,00	-21 029,40			
Investive Gebarung										
SU 33	Summe Einzahlungen investive Gebarung							0,00	0,00	0,00
SU 34	Summe Auszahlungen investive Gebarung							0,00	0,00	0,00
SA2	Saldo (2) Geldfluss aus der Investiven Gebarung (33 - 34)							0,00	0,00	0,00
SA3	Saldo (3) Nettofinanzierungssaldo (Saldo 1 + Saldo 2)							0,00	0,00	0,00

	MVAG	VC QU	Ergebnisvoranschlag			Finanzierungsvoranschlag				
			EH	FH	VA 2025	VA 2024	RA 2023	VA 2025	VA 2024	RA 2023
Finanzierungstätigkeit										
SU 35								0,00	0,00	0,00
SU 36								0,00	0,00	0,00
SA4								0,00	0,00	0,00
SA5								0,00	0,00	0,00
164400 Förderung der Brandbekämpfung und Brandverhütung										
Operative Gebarung										
6/164400+899000			2116	1	24 500,00					
SU 21 / 31					24 500,00	0,00	0,00	0,00	0,00	0,00
SU 22 / 32					0,00	0,00	0,00	0,00	0,00	0,00
SA 0 / SA 1					24 500,00	0,00	0,00	0,00	0,00	0,00
SA01					0,00	0,00	0,00	0,00	0,00	0,00
SA00					24 500,00	0,00	0,00			
Investive Gebarung										
6/164400+303000			3331	1				21 500,00		
6/164400+307000			3334	1				41 000,00		
SU 33								62 500,00	0,00	0,00
5/164400-040000			3414	1				87 000,00		
SU 34								87 000,00	0,00	0,00
SA2								-24 500,00	0,00	0,00
SA3								-24 500,00	0,00	0,00
Finanzierungstätigkeit										
SU 35								0,00	0,00	0,00
SU 36								0,00	0,00	0,00
SA4								0,00	0,00	0,00
SA5								-24 500,00	0,00	0,00

		MVAG VC QU			Ergebnisvoranschlag			Finanzierungsvoranschlag		
		EH	FH		VA 2025	VA 2024	RA 2023	VA 2025	VA 2024	RA 2023
18	Landesverteidigung									
180	Zivilschutz									
180000	Zivilschutz									
Operative Gebarung										
2/180000+829000	Sonstige Einnahmen	2116	3116	18	100,00	100,00		100,00	100,00	
SU 21 / 31	Summe Erträge / Einzahlungen operative Gebarung				100,00	100,00	0,00	100,00	100,00	0,00
1/180000-726000	Mitgliedsbeitrag an Zivilschutz	2225	3225	24	2 000,00	2 000,00	1 972,10	2 000,00	2 000,00	1 972,10
SU 22 / 32	Summe Aufwendungen / Auszahlungen operative Gebarung				2 000,00	2 000,00	1 972,10	2 000,00	2 000,00	1 972,10
SA 0 / SA 1	(0) Nettoergebnis (21 - 22) / (1) Geldfluss operative Gebarung (31 - 32)				-1 900,00	-1 900,00	-1 972,10	-1 900,00	-1 900,00	-1 972,10
SA01	Saldo (01) Haushaltsrücklagen (230 - 240)				0,00	0,00	0,00	0,00	0,00	0,00
SA00	Saldo (00) Nettoergebnis nach Haushaltsrücklagen (Saldo 0 + Saldo 01)				-1 900,00	-1 900,00	-1 972,10			
Investive Gebarung										
SU 33	Summe Einzahlungen investive Gebarung							0,00	0,00	0,00
SU 34	Summe Auszahlungen investive Gebarung							0,00	0,00	0,00
SA2	Saldo (2) Geldfluss aus der Investiven Gebarung (33 - 34)							0,00	0,00	0,00
SA3	Saldo (3) Nettofinanzierungssaldo (Saldo 1 + Saldo 2)							-1 900,00	-1 900,00	-1 972,10
Finanzierungstätigkeit										
SU 35	Summe Einzahlungen aus der Finanzierungstätigkeit							0,00	0,00	0,00
SU 36	Summe Auszahlungen aus der Finanzierungstätigkeit							0,00	0,00	0,00
SA4	Saldo (4) Geldfluss aus der Finanzierungstätigkeit (35 - 36)							0,00	0,00	0,00
SA5	Saldo (5) Geldfluss aus der voranschlagswirksamen Gebarung (Saldo 3 + Saldo 4)							-1 900,00	-1 900,00	-1 972,10

		MVAG VC QU			Ergebnisvoranschlag			Finanzierungsvoranschlag		
		EH	FH		VA 2025	VA 2024	RA 2023	VA 2025	VA 2024	RA 2023
2 Unterricht, Erziehung, Sport und Wissenschaft										
21	Allgemeinbildender Unterricht									
211	Volksschulen									
211000	Volksschule Wöllersdorf									
Operative Gebarung										
SU 21 / 31	Summe Erträge / Einzahlungen operative Gebarung				0,00	0,00	0,00	0,00	0,00	0,00
1/211000-456000	Schreib-,Zeichen- u.sonst.Büromittel	2221	3221	23			118,34			
1/211000-580000	Dienstgeberbeiträge zum Ausgleichs- fonds für Familienbeihilfen	2212	3212	20			0,05			0,05
1/211000-592000	Dotierung von Rückstellungen für Jubiläumsumwendungen	2214			100,00	100,00				
1/211000-680000	Planmäßige Abschreibung	2226			5 000,00	6 600,00	8 278,12			
1/211000-728000	Entg.f.so.Lstg.v.GewTr.,Firm.,jur.P Filmbtr.,Rundf.G.,Eintrittsgeb.	2225	3225	24			567,26			
SU 22 / 32	Summe Aufwendungen / Auszahlungen operative Gebarung				5 100,00	6 700,00	8 963,77	0,00	0,00	0,05
SA 0 / SA 1	(0) Nettoergebnis (21 - 22) / (1) Geldfluss operative Gebarung (31 - 32)				-5 100,00	-6 700,00	-8 963,77	0,00	0,00	-0,05
SA01	Saldo (01) Haushaltsrücklagen (230 - 240)				0,00	0,00	0,00	0,00	0,00	0,00
SA00	Saldo (00) Nettoergebnis nach Haushaltsrücklagen (Saldo 0 + Saldo 01)				-5 100,00	-6 700,00	-8 963,77			
Investive Gebarung										
SU 33	Summe Einzahlungen investive Gebarung							0,00	0,00	0,00
SU 34	Summe Auszahlungen investive Gebarung							0,00	0,00	0,00
SA2	Saldo (2) Geldfluss aus der Investiven Gebarung (33 - 34)							0,00	0,00	0,00
SA3	Saldo (3) Nettofinanzierungssaldo (Saldo 1 + Saldo 2)							0,00	0,00	-0,05
Finanzierungstätigkeit										
SU 35	Summe Einzahlungen aus der Finanzierungstätigkeit							0,00	0,00	0,00
SU 36	Summe Auszahlungen aus der Finanzierungstätigkeit							0,00	0,00	0,00
SA4	Saldo (4) Geldfluss aus der Finanzierungstätigkeit (35 - 36)							0,00	0,00	0,00
SA5	Saldo (5) Geldfluss aus der voranschlagswirksamen Gebarung (Saldo 3 + Saldo 4)							0,00	0,00	-0,05
211100	Volksschule Steinabrückl									
Operative Gebarung										
2/211100+811000	Miet- und Pachtertrag	2115	3115	14	58 000,00	55 000,00	55 000,00	58 000,00	55 000,00	55 000,00
2/211100+813000	Erträge aus der Auflösung von Investitionszuschüssen (Kapitaltransfers)	2127			10 900,00	9 100,00	8 687,37			
SU 21 / 31	Summe Erträge / Einzahlungen operative Gebarung				68 900,00	64 100,00	63 687,37	58 000,00	55 000,00	55 000,00
1/211100-459000	Sonstige Verbrauchs- güter	2221	3221	23			5,90			
1/211100-580000	Dienstgeberbeiträge zum Ausgleichs- fonds für Familienbeihilfen	2212	3212	20			0,16			0,16

		MVAG		VC QU	Ergebnisvoranschlag			Finanzierungsvoranschlag		
		EH	FH		VA 2025	VA 2024	RA 2023	VA 2025	VA 2024	RA 2023
1/211100-592000	Dotierung von Rückstellungen für Jubiläumszuwendungen	2214			100,00	100,00				
1/211100-650000	Kreditzinsen	2241	3241	25	10 200,00	7 000,00	6 857,45	10 200,00	7 000,00	6 857,45
1/211100-680000	Planmäßige Abschreibung	2226			27 500,00	27 900,00	28 264,92			
1/211100-728000	Entg.f.so.Lstg.v.GewTr.,Firm.,jur.P Filmbtr.,Rundf.G.,Eintrittsgeb.	2225	3225	24			1 782,95			
SU 22 / 32	Summe Aufwendungen / Auszahlungen operative Gebarung				37 800,00	35 000,00	36 911,38	10 200,00	7 000,00	6 857,61
SA 0 / SA 1	(0) Nettoergebnis (21 - 22) / (1) Geldfluss operative Gebarung (31 - 32)				31 100,00	29 100,00	26 775,99	47 800,00	48 000,00	48 142,39
SA01	Saldo (01) Haushaltsrücklagen (230 - 240)				0,00	0,00	0,00	0,00	0,00	0,00
SA00	Saldo (00) Nettoergebnis nach Haushaltsrücklagen (Saldo 0 + Saldo 01)				31 100,00	29 100,00	26 775,99			
Investive Gebarung										
6/211100+301000	Kapitaltransfers von Ländern, Landesfonds und Landeskammern		3331	1 33				2 900,00		11 379,08
6/211100+303000	Zuschüsse aus dem Schul- u. Kindergartenfonds		3331	1 33				10 000,00		14 923,59
SU 33	Summe Einzahlungen investive Gebarung							0,00	12 900,00	26 302,67
SU 34	Summe Auszahlungen investive Gebarung							0,00	0,00	0,00
SA2	Saldo (2) Geldfluss aus der Investiven Gebarung (33 - 34)							0,00	12 900,00	26 302,67
SA3	Saldo (3) Nettofinanzierungssaldo (Saldo 1 + Saldo 2)							47 800,00	60 900,00	74 445,06
Finanzierungstätigkeit										
SU 35	Summe Einzahlungen aus der Finanzierungstätigkeit							0,00	0,00	0,00
1/211100-346000	Tilg.Schuldaufn.v. Finanzunternehmungen		3614	65				23 200,00	25 000,00	24 491,71
SU 36	Summe Auszahlungen aus der Finanzierungstätigkeit							23 200,00	25 000,00	24 491,71
SA4	Saldo (4) Geldfluss aus der Finanzierungstätigkeit (35 - 36)							-23 200,00	-25 000,00	-24 491,71
SA5	Saldo (5) Geldfluss aus der voranschlagswirksamen Gebarung (Saldo 3 + Saldo 4)							24 600,00	35 900,00	49 953,35
211200	Volksschulen									
Operative Gebarung										
SU 21 / 31	Summe Erträge / Einzahlungen operative Gebarung				0,00	0,00	0,00	0,00	0,00	0,00
1/211200-752000	Lfd.Transferzlg.an Gden,-vbd,-fonds Schulumlage	2231	3231	26	394 000,00	320 000,00	336 406,57	394 000,00	320 000,00	336 406,57
SU 22 / 32	Summe Aufwendungen / Auszahlungen operative Gebarung				394 000,00	320 000,00	336 406,57	394 000,00	320 000,00	336 406,57
SA 0 / SA 1	(0) Nettoergebnis (21 - 22) / (1) Geldfluss operative Gebarung (31 - 32)				-394 000,00	-320 000,00	-336 406,57	-394 000,00	-320 000,00	-336 406,57
SA01	Saldo (01) Haushaltsrücklagen (230 - 240)				0,00	0,00	0,00	0,00	0,00	0,00
SA00	Saldo (00) Nettoergebnis nach Haushaltsrücklagen (Saldo 0 + Saldo 01)				-394 000,00	-320 000,00	-336 406,57			
Investive Gebarung										
SU 33	Summe Einzahlungen investive Gebarung							0,00	0,00	0,00
SU 34	Summe Auszahlungen investive Gebarung							0,00	0,00	0,00

		MVAG VC QU			Ergebnisvoranschlag			Finanzierungsvoranschlag		
		EH	FH		VA 2025	VA 2024	RA 2023	VA 2025	VA 2024	RA 2023
SA2	Saldo (2) Geldfluss aus der Investiven Gebarung (33 – 34)							0,00	0,00	0,00
SA3	Saldo (3) Nettofinanzierungssaldo (Saldo 1 + Saldo 2)							-394 000,00	-320 000,00	-336 406,57
Finanzierungstätigkeit										
SU 35	Summe Einzahlungen aus der Finanzierungstätigkeit							0,00	0,00	0,00
SU 36	Summe Auszahlungen aus der Finanzierungstätigkeit							0,00	0,00	0,00
SA4	Saldo (4) Geldfluss aus der Finanzierungstätigkeit (35 – 36)							0,00	0,00	0,00
SA5	Saldo (5) Geldfluss aus der voranschlagswirksamen Gebarung (Saldo 3 + Saldo 4)							-394 000,00	-320 000,00	-336 406,57
212	Mittelschulen									
212000	Mittelschulen									
Operative Gebarung										
SU 21 / 31	Summe Erträge / Einzahlungen operative Gebarung				0,00	0,00	0,00	0,00	0,00	0,00
1/212000-752000	Schulgemeindeverbandsumlagen	2231	3231	26	405 000,00	460 000,00	405 176,07	405 000,00	460 000,00	405 176,07
SU 22 / 32	Summe Aufwendungen / Auszahlungen operative Gebarung				405 000,00	460 000,00	405 176,07	405 000,00	460 000,00	405 176,07
SA 0 / SA 1	(0) Nettoergebnis (21 - 22) / (1) Geldfluss operative Gebarung (31 – 32)				-405 000,00	-460 000,00	-405 176,07	-405 000,00	-460 000,00	-405 176,07
SA01	Saldo (01) Haushaltsrücklagen (230 - 240)				0,00	0,00	0,00	0,00	0,00	0,00
SA00	Saldo (00) Nettoergebnis nach Haushaltsrücklagen (Saldo 0 + Saldo 01)				-405 000,00	-460 000,00	-405 176,07			
Investive Gebarung										
SU 33	Summe Einzahlungen investive Gebarung							0,00	0,00	0,00
SU 34	Summe Auszahlungen investive Gebarung							0,00	0,00	0,00
SA2	Saldo (2) Geldfluss aus der Investiven Gebarung (33 – 34)							0,00	0,00	0,00
SA3	Saldo (3) Nettofinanzierungssaldo (Saldo 1 + Saldo 2)							-405 000,00	-460 000,00	-405 176,07
Finanzierungstätigkeit										
SU 35	Summe Einzahlungen aus der Finanzierungstätigkeit							0,00	0,00	0,00
SU 36	Summe Auszahlungen aus der Finanzierungstätigkeit							0,00	0,00	0,00
SA4	Saldo (4) Geldfluss aus der Finanzierungstätigkeit (35 – 36)							0,00	0,00	0,00
SA5	Saldo (5) Geldfluss aus der voranschlagswirksamen Gebarung (Saldo 3 + Saldo 4)							-405 000,00	-460 000,00	-405 176,07
213	Sonderschulen									
213100	Sonderschulen									
Operative Gebarung										
SU 21 / 31	Summe Erträge / Einzahlungen operative Gebarung				0,00	0,00	0,00	0,00	0,00	0,00
1/213100-752000	Laufende Transferzahlungen an Gemeinden, -verbände u. -fonds	2231	3231	26	25 000,00	20 000,00	25 876,25	25 000,00	20 000,00	25 876,25
SU 22 / 32	Summe Aufwendungen / Auszahlungen operative Gebarung				25 000,00	20 000,00	25 876,25	25 000,00	20 000,00	25 876,25
SA 0 / SA 1	(0) Nettoergebnis (21 - 22) / (1) Geldfluss operative Gebarung (31 – 32)				-25 000,00	-20 000,00	-25 876,25	-25 000,00	-20 000,00	-25 876,25
SA01	Saldo (01) Haushaltsrücklagen (230 - 240)				0,00	0,00	0,00	0,00	0,00	0,00
SA00	Saldo (00) Nettoergebnis nach Haushaltsrücklagen (Saldo 0 + Saldo 01)				-25 000,00	-20 000,00	-25 876,25			

	MVAG VC QU			Ergebnisvoranschlag			Finanzierungsvoranschlag		
	EH	FH		VA 2025	VA 2024	RA 2023	VA 2025	VA 2024	RA 2023
Investive Gebarung									
SU 33							0,00	0,00	0,00
SU 34							0,00	0,00	0,00
SA2							0,00	0,00	0,00
SA3							-25 000,00	-20 000,00	-25 876,25
Finanzierungstätigkeit									
SU 35							0,00	0,00	0,00
SU 36							0,00	0,00	0,00
SA4							0,00	0,00	0,00
SA5							-25 000,00	-20 000,00	-25 876,25
214 Polytechnische Schulen									
214000 Polytechnische Schulen									
Operative Gebarung									
SU 21 / 31				0,00	0,00	0,00	0,00	0,00	0,00
1/214000-752000			2231 3231 26	25 000,00	22 000,00	20 039,44	25 000,00	22 000,00	20 039,44
SU 22 / 32				25 000,00	22 000,00	20 039,44	25 000,00	22 000,00	20 039,44
SA 0 / SA 1				-25 000,00	-22 000,00	-20 039,44	-25 000,00	-22 000,00	-20 039,44
SA01				0,00	0,00	0,00	0,00	0,00	0,00
SA00				-25 000,00	-22 000,00	-20 039,44			
Investive Gebarung									
SU 33							0,00	0,00	0,00
SU 34							0,00	0,00	0,00
SA2							0,00	0,00	0,00
SA3							-25 000,00	-22 000,00	-20 039,44
Finanzierungstätigkeit									
SU 35							0,00	0,00	0,00
SU 36							0,00	0,00	0,00
SA4							0,00	0,00	0,00
SA5							-25 000,00	-22 000,00	-20 039,44
219 Sonstige Einrichtungen und Maßnahmen									
219000 Sonstige Einrichtungen und Maßnahmen									
Operative Gebarung									
SU 21 / 31				0,00	0,00	0,00	0,00	0,00	0,00
1/219000-768000			2234 3234 27	1 000,00	1 000,00		1 000,00	1 000,00	
SU 22 / 32				1 000,00	1 000,00	0,00	1 000,00	1 000,00	0,00

	MVAG	VC QU	Ergebnisvoranschlag			Finanzierungsvoranschlag					
			EH	FH	VA 2025	VA 2024	RA 2023	VA 2025	VA 2024	RA 2023	
SA 0 / SA 1		(0) Nettoergebnis (21 - 22) / (1) Geldfluss operative Gebarung (31 – 32)			-1 000,00	-1 000,00	0,00	-1 000,00	-1 000,00	0,00	
SA01		Saldo (01) Haushaltsrücklagen (230 - 240)			0,00	0,00	0,00	0,00	0,00	0,00	
SA00		Saldo (00) Nettoergebnis nach Haushaltsrücklagen (Saldo 0 + Saldo 01)			-1 000,00	-1 000,00	0,00				
Investive Gebarung											
SU 33		Summe Einzahlungen investive Gebarung						0,00	0,00	0,00	
SU 34		Summe Auszahlungen investive Gebarung						0,00	0,00	0,00	
SA2		Saldo (2) Geldfluss aus der Investiven Gebarung (33 – 34)						0,00	0,00	0,00	
SA3		Saldo (3) Nettofinanzierungssaldo (Saldo 1 + Saldo 2)						-1 000,00	-1 000,00	0,00	
Finanzierungstätigkeit											
SU 35		Summe Einzahlungen aus der Finanzierungstätigkeit						0,00	0,00	0,00	
SU 36		Summe Auszahlungen aus der Finanzierungstätigkeit						0,00	0,00	0,00	
SA4		Saldo (4) Geldfluss aus der Finanzierungstätigkeit (35 – 36)						0,00	0,00	0,00	
SA5		Saldo (5) Geldfluss aus der voranschlagswirksamen Gebarung (Saldo 3 + Saldo 4)						-1 000,00	-1 000,00	0,00	
22		Berufsbildender Unterricht; Anstalten der Bildung für Lehrerinnen und Lehrer sowie Erzieherinnen und Erzieher									
220		Berufsbildende Pflichtschulen									
220000		Berufsbildende Pflichtschulen									
Operative Gebarung											
SU 21 / 31		Summe Erträge / Einzahlungen operative Gebarung			0,00	0,00	0,00	0,00	0,00	0,00	
1/220000-751000		Transfers an Länder, Landesfonds und Landeskammern	2231	3231	26	79 600,00	89 800,00	88 263,96	79 600,00	89 800,00	88 263,96
SU 22 / 32		Summe Aufwendungen / Auszahlungen operative Gebarung			79 600,00	89 800,00	88 263,96	79 600,00	89 800,00	88 263,96	
SA 0 / SA 1		(0) Nettoergebnis (21 - 22) / (1) Geldfluss operative Gebarung (31 – 32)			-79 600,00	-89 800,00	-88 263,96	-79 600,00	-89 800,00	-88 263,96	
SA01		Saldo (01) Haushaltsrücklagen (230 - 240)			0,00	0,00	0,00	0,00	0,00	0,00	
SA00		Saldo (00) Nettoergebnis nach Haushaltsrücklagen (Saldo 0 + Saldo 01)			-79 600,00	-89 800,00	-88 263,96				
Investive Gebarung											
SU 33		Summe Einzahlungen investive Gebarung						0,00	0,00	0,00	
SU 34		Summe Auszahlungen investive Gebarung						0,00	0,00	0,00	
SA2		Saldo (2) Geldfluss aus der Investiven Gebarung (33 – 34)						0,00	0,00	0,00	
SA3		Saldo (3) Nettofinanzierungssaldo (Saldo 1 + Saldo 2)						-79 600,00	-89 800,00	-88 263,96	
Finanzierungstätigkeit											
SU 35		Summe Einzahlungen aus der Finanzierungstätigkeit						0,00	0,00	0,00	
SU 36		Summe Auszahlungen aus der Finanzierungstätigkeit						0,00	0,00	0,00	
SA4		Saldo (4) Geldfluss aus der Finanzierungstätigkeit (35 – 36)						0,00	0,00	0,00	
SA5		Saldo (5) Geldfluss aus der voranschlagswirksamen Gebarung (Saldo 3 + Saldo 4)						-79 600,00	-89 800,00	-88 263,96	

		MVAG VC QU			Ergebnisvoranschlag			Finanzierungsvoranschlag		
		EH	FH		VA 2025	VA 2024	RA 2023	VA 2025	VA 2024	RA 2023
23	Förderung des Unterrichts									
239	Sonstige Einrichtungen und Maßnahmen									
239000	Sonstige Einrichtungen und Maßnahmen									
Operative Gebarung										
SU 21 / 31	Summe Erträge / Einzahlungen operative Gebarung				0,00	0,00	0,00	0,00	0,00	0,00
1/239000-768000	Zuwend.o.Gegenleist.a. phys.Personen (Stipendien)	2234	3234	27	14 000,00	14 000,00	15 010,00	14 000,00	14 000,00	15 010,00
SU 22 / 32	Summe Aufwendungen / Auszahlungen operative Gebarung				14 000,00	14 000,00	15 010,00	14 000,00	14 000,00	15 010,00
SA 0 / SA 1	(0) Nettoergebnis (21 - 22) / (1) Geldfluss operative Gebarung (31 – 32)				-14 000,00	-14 000,00	-15 010,00	-14 000,00	-14 000,00	-15 010,00
SA01	Saldo (01) Haushaltsrücklagen (230 - 240)				0,00	0,00	0,00	0,00	0,00	0,00
SA00	Saldo (00) Nettoergebnis nach Haushaltsrücklagen (Saldo 0 + Saldo 01)				-14 000,00	-14 000,00	-15 010,00			
Investive Gebarung										
SU 33	Summe Einzahlungen investive Gebarung							0,00	0,00	0,00
SU 34	Summe Auszahlungen investive Gebarung							0,00	0,00	0,00
SA2	Saldo (2) Geldfluss aus der Investiven Gebarung (33 – 34)							0,00	0,00	0,00
SA3	Saldo (3) Nettofinanzierungssaldo (Saldo 1 + Saldo 2)							-14 000,00	-14 000,00	-15 010,00
Finanzierungstätigkeit										
SU 35	Summe Einzahlungen aus der Finanzierungstätigkeit							0,00	0,00	0,00
SU 36	Summe Auszahlungen aus der Finanzierungstätigkeit							0,00	0,00	0,00
SA4	Saldo (4) Geldfluss aus der Finanzierungstätigkeit (35 – 36)							0,00	0,00	0,00
SA5	Saldo (5) Geldfluss aus der voranschlagswirksamen Gebarung (Saldo 3 + Saldo 4)							-14 000,00	-14 000,00	-15 010,00
24	Vorschulische Erziehung									
240	Kindergärten									
240000	Kindergärten Kirchengasse									
Operative Gebarung										
2/240000+810000	Bastelbeiträge	2114	3114	13	2 700,00	2 700,00	2 529,96	2 700,00	2 700,00	2 528,95
2/240000+810100	Nebenerlöse	2114	3114	13	8 500,00	8 000,00	6 479,70	8 500,00	8 000,00	6 491,01
2/240000+816200	Kostenbeiträge für Nachmittagsbetreuung	2114	3114	13	16 000,00	12 000,00	10 400,70	16 000,00	12 000,00	10 026,08
2/240000+829000	Sonstige Einnahmen	2116	3116	18	2 000,00	1 000,00	700,00	2 000,00	1 000,00	700,00
2/240000+861000	Transfers von Ländern, Landesfonds und Landeskammern	2121	3121		10 000,00			10 000,00		
2/240000+861200	Annuitätenzuschuss NÖ KGF (ohne Darlehensaufnahme)	2121	3121	15	100,00	100,00		100,00	100,00	
SU 21 / 31	Summe Erträge / Einzahlungen operative Gebarung				39 300,00	23 800,00	20 110,36	39 300,00	23 800,00	19 746,04
1/240000-400000	Geringw.Wirtschafts- güter d.Anl.Vermögens	2221	3221	23	2 500,00	2 500,00	1 578,77	2 500,00	2 500,00	1 811,27

		MVAG		VC QU	Ergebnisvoranschlag			Finanzierungsvoranschlag		
		EH	FH		VA 2025	VA 2024	RA 2023	VA 2025	VA 2024	RA 2023
1/240000-430000	Lebensmittel (Essen)	2221	3221	23	6 000,00	6 000,00	5 862,67	6 000,00	6 000,00	5 862,67
1/240000-454000	Reinigungsmittel	2221	3221	23	1 700,00	1 700,00	2 330,46	1 700,00	1 700,00	2 330,46
1/240000-456000	Schreib-,Zeichen-und sonstige Büromittel	2221	3221	23	600,00	600,00	994,20	600,00	600,00	994,20
1/240000-457000	Druckwerke	2221	3221	23	500,00	500,00	971,63	500,00	500,00	971,63
1/240000-459000	Sonstige Verbrauchs- güter	2221	3221	23	2 900,00	2 900,00	2 962,14	2 900,00	2 900,00	3 132,63
1/240000-511000	Geldbezüge f.Vertr.Bed d.Besoldungsgruppe /Abfertigung	2211	3211	20	75 000,00	76 000,00	110 087,90	75 000,00	76 000,00	110 087,90
1/240000-523000	Geldbez.d.so.Bed., Arb.n.ganzj.besch.	2211	3211	20	2 000,00	2 000,00	1 532,82	2 000,00	2 000,00	1 532,82
1/240000-565000	Mehrleistungsver- gütungen	2211	3211	20	200,00	100,00	230,40	200,00	100,00	230,40
1/240000-566000	Zuwendungen aus Anlass von Dienstjubiläen	2212	3212	20			6 980,92			6 980,92
1/240000-569000	Sonstige Nebengebühren	2211	3211	20	600,00	600,00	715,64	600,00	600,00	715,64
1/240000-580000	Dienstgeberbeiträge zum Ausgleichs- fonds für Familienbeihilfen	2212	3212	20	2 700,00	3 000,00	2 258,12	2 700,00	3 000,00	2 258,12
1/240000-582000	Leistungen aus der Selbst- trägerschaft (Fam.Beih.)	2212	3212	20	17 000,00	15 000,00	17 812,95	17 000,00	15 000,00	17 812,95
1/240000-591000	Dotierung von Rückstellungen für Abfertigungen	2214				100,00				
1/240000-592000	Dotierung von Rückstellungen für Jubiläumzuwendungen	2214			100,00	100,00				
1/240000-600000	Strom	2222	3222	24	3 000,00	4 000,00	2 505,40	3 000,00	4 000,00	2 505,40
1/240000-600100	Gas	2222	3222	24	5 000,00	5 000,00	2 872,22	5 000,00	5 000,00	2 872,22
1/240000-610000	Instandhaltung v.Grund u.Boden	2224	3224	24	500,00	500,00	757,30	500,00	500,00	757,30
1/240000-614000	Instandhaltung von Gebäuden	2224	3224	24	2 000,00	2 000,00		2 000,00	2 000,00	
1/240000-616000	Instandh.v.Maschinen u.maschinellen Anlagen	2224	3224	24	2 000,00	2 000,00	1 203,12	2 000,00	2 000,00	1 203,12
1/240000-618000	Instandhaltung von sonstigen Anlagen	2224	3224	24	2 000,00	2 000,00	244,67	2 000,00	2 000,00	244,67
1/240000-630000	Portogebühren	2222	3222	24	100,00	100,00		100,00	100,00	
1/240000-631000	Fernmeldegebühren	2222	3222	24	1 000,00	1 100,00	907,69	1 000,00	1 100,00	907,69
1/240000-670000	Versicherungen	2222	3222	24	1 000,00	1 000,00	844,37	1 000,00	1 000,00	844,37
1/240000-680000	Planmäßige Abschreibung	2226			15 400,00	16 700,00	18 450,24			
1/240000-710000	Öffentliche Abgaben - Ausgaben	2225	3225	24	2 500,00	2 500,00	2 515,63	2 500,00	2 500,00	2 515,63
1/240000-720000	Kostenbeiträge (Kostenersätze) für Leistungen Bauhof	2225	3225	24	3 000,00	3 000,00	3 519,18	3 000,00	3 000,00	3 519,18
1/240000-724000	Reisegebühren	2225	3225	24	100,00	100,00		100,00	100,00	
1/240000-728000	Entg.f.so.Leistg.v.Gew Tr.,Firmen u.jur.Pers.	2225	3225	24	7 000,00	8 000,00	5 578,01	7 000,00	8 000,00	5 409,14
1/240000-728100	Arbeitsmedizinische Betreuung	2225	3225	24	500,00	500,00	599,25	500,00	500,00	599,25
SU 22 / 32	Summe Aufwendungen / Auszahlungen operative Gebarung				156 900,00	159 600,00	194 315,70	141 400,00	142 700,00	176 099,58
SA 0 / SA 1	(0) Nettoergebnis (21 - 22) / (1) Geldfluss operative Gebarung (31 - 32)				-117 600,00	-135 800,00	-174 205,34	-102 100,00	-118 900,00	-156 353,54
SA01	Saldo (01) Haushaltsrücklagen (230 - 240)				0,00	0,00	0,00	0,00	0,00	0,00

		MVAG VC QU			Ergebnisvoranschlag			Finanzierungsvoranschlag		
		EH	FH		VA 2025	VA 2024	RA 2023	VA 2025	VA 2024	RA 2023
SA00	Saldo (00) Nettoergebnis nach Haushaltsrücklagen (Saldo 0 + Saldo 01)				-117 600,00	-135 800,00	-174 205,34			
Investive Gebarung										
SU 33	Summe Einzahlungen investive Gebarung							0,00	0,00	0,00
1/240000-040000	Fahrzeuge		3414	2 41						8 942,42
1/240000-042000	Betriebsausstattung		3415	2 41				2 000,00	4 000,00	4 358,03
SU 34	Summe Auszahlungen investive Gebarung							2 000,00	4 000,00	13 300,45
SA2	Saldo (2) Geldfluss aus der Investiven Gebarung (33 – 34)							-2 000,00	-4 000,00	-13 300,45
SA3	Saldo (3) Nettofinanzierungssaldo (Saldo 1 + Saldo 2)							-104 100,00	-122 900,00	-169 653,99
Finanzierungstätigkeit										
SU 35	Summe Einzahlungen aus der Finanzierungstätigkeit							0,00	0,00	0,00
SU 36	Summe Auszahlungen aus der Finanzierungstätigkeit							0,00	0,00	0,00
SA4	Saldo (4) Geldfluss aus der Finanzierungstätigkeit (35 – 36)							0,00	0,00	0,00
SA5	Saldo (5) Geldfluss aus der voranschlagswirksamen Gebarung (Saldo 3 + Saldo 4)							-104 100,00	-122 900,00	-169 653,99
240100	Kindergarten Steinabrückl									
Operative Gebarung										
2/240100+810000	Bastelbeiträge	2114	3114	13	3 000,00	3 000,00	2 832,57	3 000,00	3 000,00	2 730,79
2/240100+810100	Nebenerlöse	2114	3114	13	7 000,00	6 000,00	7 148,79	7 000,00	6 000,00	6 370,39
2/240100+816200	Kostenbeiträge für Nachmittagsbetreuung	2114	3114	13	10 000,00	12 000,00	10 029,80	10 000,00	12 000,00	9 504,00
2/240100+829000	Sonstige Einnahmen	2116	3116	18	500,00	500,00		500,00	500,00	
2/240100+861000	Transfers von Ländern, Landesfonds und Landeskammern	2121	3121	15	10 000,00			10 000,00		
SU 21 / 31	Summe Erträge / Einzahlungen operative Gebarung				30 500,00	21 500,00	20 011,16	30 500,00	21 500,00	18 605,18
1/240100-400000	Geringw.Wirtschaftsg. des Anlagevermögens	2221	3221	23	2 500,00	2 500,00	1 670,05	2 500,00	2 500,00	1 670,05
1/240100-430000	Lebensmittel (Essen, Milch)	2221	3221	23	7 000,00	5 000,00	6 403,90	7 000,00	5 000,00	6 403,90
1/240100-454000	Reinigungsmittel	2221	3221	23	2 500,00	4 000,00	652,20	2 500,00	4 000,00	652,20
1/240100-456000	Schreib-, Zeichen- und sonstige Büromittel	2221	3221	23	600,00	600,00	317,66	600,00	600,00	179,96
1/240100-457000	Druckwerke	2221	3221	23	500,00	500,00	700,84	500,00	500,00	700,84
1/240100-459000	Sonstige Verbrauchs- güter	2221	3221	23	2 900,00	2 900,00	1 452,64	2 900,00	2 900,00	1 452,64
1/240100-511000	Geldbezüge f.Vertr.Bed d.Besoldungsgruppe II	2211	3211	20	80 000,00	70 000,00	67 868,81	80 000,00	70 000,00	67 868,81
1/240100-523000	Geldbez.d.so.Bed. Arb.n.ganzj.beschäft.	2211	3211	20	2 000,00	2 000,00		2 000,00	2 000,00	
1/240100-565000	Mehrleistungsver- gütungen	2211	3211	20	200,00	200,00		200,00	200,00	
1/240100-566000	Zuwendungen aus Anlass von Dienstjubiläen	2212	3212	20			4 595,48			4 595,48
1/240100-569000	Sonstige Nebengebühren	2211	3211	20	1 300,00	1 300,00	1 203,00	1 300,00	1 300,00	1 203,00
1/240100-580000	Dienstgeberbeiträge zum Ausgleichs- fonds für Familienbeihilfen	2212	3212	20	3 500,00	2 700,00	2 630,53	3 500,00	2 700,00	2 630,53

		MVAG		VC QU	Ergebnisvoranschlag			Finanzierungsvoranschlag		
		EH	FH		VA 2025	VA 2024	RA 2023	VA 2025	VA 2024	RA 2023
1/240100-582000	Leistungen aus der Selbst- trägerschaft (Fam.Beih.)	2212	3212	20	19 000,00	15 200,00	15 068,85	19 000,00	15 200,00	15 068,85
1/240100-592000	Dotierung von Rückstellungen für Jubiläumszuwendungen	2214			100,00	100,00				
1/240100-600000	Strom	2222	3222	24	4 000,00	5 200,00	5 473,29	4 000,00	5 200,00	5 473,29
1/240100-600100	Gas	2222	3222	24	5 500,00	5 500,00	2 780,58	5 500,00	5 500,00	2 780,58
1/240100-610000	Instandhaltung v.Grund und Boden	2224	3224	24	500,00	500,00	69,17	500,00	500,00	69,17
1/240100-614000	Instandhaltung von Gebäuden	2224	3224	24	1 000,00	16 000,00	2 865,74	1 000,00	16 000,00	2 715,74
1/240100-618000	Instandhaltung von sonstigen Anlagen	2224	3224	24	1 500,00	1 500,00	1 735,76	1 500,00	1 500,00	1 735,76
1/240100-630000	Portogebühren	2222	3222	24	100,00	100,00		100,00	100,00	
1/240100-631000	Telefon	2222	3222	24	900,00	900,00	973,50	900,00	900,00	973,50
1/240100-670000	Versicherungen	2222	3222	24	1 000,00	2 000,00	700,68	1 000,00	2 000,00	700,68
1/240100-680000	Planmäßige Abschreibung	2226			31 000,00	29 300,00	28 565,87			
1/240100-710000	Öffentliche Abgaben - Ausgaben	2225	3225	24	2 700,00	2 700,00	2 577,52	2 700,00	2 700,00	2 577,52
1/240100-720000	Kostenbeiträge (Kostenersätze) für Leistungen Bauhof	2225	3225	24	4 000,00	4 000,00	3 069,50	4 000,00	4 000,00	3 069,50
1/240100-724000	Reisegebühren	2225	3225	24	100,00	100,00		100,00	100,00	
1/240100-728000	Entgelte für sonstige Leistungen	2225	3225	24	7 000,00	7 000,00	4 340,92	7 000,00	7 000,00	4 054,11
1/240100-728100	Arbeitsmedizinische Betreuung	2225	3225	24	300,00	300,00	358,33	300,00	300,00	358,33
SU 22 / 32	Summe Aufwendungen / Auszahlungen operative Gebarung				181 700,00	182 100,00	156 074,82	150 600,00	152 700,00	126 934,44
SA 0 / SA 1	(0) Nettoergebnis (21 - 22) / (1) Geldfluss operative Gebarung (31 - 32)				-151 200,00	-160 600,00	-136 063,66	-120 100,00	-131 200,00	-108 329,26
SA01	Saldo (01) Haushaltsrücklagen (230 - 240)				0,00	0,00	0,00	0,00	0,00	0,00
SA00	Saldo (00) Nettoergebnis nach Haushaltsrücklagen (Saldo 0 + Saldo 01)				-151 200,00	-160 600,00	-136 063,66			
Investive Gebarung										
2/240100+303000	Kapitaltransfers von sonstigen Trägern des öffentlichen Rechts und Sozialversicherungsträgern		3331	33						126,73
SU 33	Summe Einzahlungen investive Gebarung							0,00	0,00	126,73
1/240100-040000	Fahrzeuge		3414	2 41						8 942,42
1/240100-042000	Betriebsausstattung		3415	2 41				2 000,00	11 000,00	3 333,33
SU 34	Summe Auszahlungen investive Gebarung							2 000,00	11 000,00	12 275,75
SA2	Saldo (2) Geldfluss aus der Investiven Gebarung (33 - 34)							-2 000,00	-11 000,00	-12 149,02
SA3	Saldo (3) Nettofinanzierungssaldo (Saldo 1 + Saldo 2)							-122 100,00	-142 200,00	-120 478,28
Finanzierungstätigkeit										
SU 35	Summe Einzahlungen aus der Finanzierungstätigkeit							0,00	0,00	0,00
SU 36	Summe Auszahlungen aus der Finanzierungstätigkeit							0,00	0,00	0,00
SA4	Saldo (4) Geldfluss aus der Finanzierungstätigkeit (35 - 36)							0,00	0,00	0,00
SA5	Saldo (5) Geldfluss aus der voranschlagswirksamen Gebarung (Saldo 3 + Saldo 4)							-122 100,00	-142 200,00	-120 478,28

		MVAG		VC QU	Ergebnisvoranschlag			Finanzierungsvoranschlag		
		EH	FH		VA 2025	VA 2024	RA 2023	VA 2025	VA 2024	RA 2023
240120	Kindergarten Satzäcker									
Operative Gebarung										
2/240120+810000	Bastelbeitrag	2114	3114	13	4 000,00	4 000,00	3 779,67	4 000,00	4 000,00	3 813,97
2/240120+810100	Nebenerlöse	2114	3114	13	8 000,00	7 000,00	7 123,61	8 000,00	7 000,00	7 160,91
2/240120+813000	Erträge aus der Auflösung von Investitionszuschüssen (Kapitaltransfers)		2127		3 400,00	3 200,00	3 138,49			
2/240120+816200	Kostenbeiträge für Nachmittagsbetreuung	2114	3114	13	12 000,00	12 000,00	10 586,00	12 000,00	12 000,00	10 660,22
2/240120+829000	Sonstige Einnahmen	2116	3116	18	1 000,00	1 000,00		1 000,00	1 000,00	3 495,39
6/240120+829910	Sonstige Erträge	2116	3116	1 18			13 237,92			13 237,92
2/240120+861000	Transfers von Ländern, Landesfonds und Landeskammern	2121	3121	15	11 000,00	1 000,00	4 800,00	11 000,00	1 000,00	4 800,00
2/240120+861200	Annuitätenzuschuss NÖ KGF	2121	3121	15			417,84			417,84
SU 21 / 31	Summe Erträge / Einzahlungen operative Gebarung				39 400,00	28 200,00	43 083,53	36 000,00	25 000,00	43 586,25
1/240120-400000	Geringwertige Wirtschaftsgüter des Anlagevermögens	2221	3221	23	3 500,00	3 500,00	4 094,12	3 500,00	3 500,00	4 094,12
1/240120-430000	Lebensmittel	2221	3221	23	6 500,00	5 500,00	6 353,87	6 500,00	5 500,00	6 353,87
1/240120-454000	Reinigungsmittel	2221	3221	23	4 000,00	5 000,00	2 817,36	4 000,00	5 000,00	2 817,36
1/240120-456000	Schreib-, Zeichen- und sonstige Büromittel	2221	3221	23	600,00	600,00	989,39	600,00	600,00	989,39
1/240120-457000	Druckwerke	2221	3221	23	600,00	600,00	687,77	600,00	600,00	687,77
1/240120-459000	Sonstige Verbrauchsgüter	2221	3221	23	3 700,00	3 700,00	4 643,32	3 700,00	3 700,00	4 643,32
1/240120-510000	Geldbezüge der Vertragsbediensteten der Verwaltung	2211	3211	20	19 500,00	17 800,00	16 965,34	19 500,00	17 800,00	16 965,34
1/240120-511000	Geldbezüge der Vertragsbediensteten in handwerklicher Verwendung	2211	3211	20	130 000,00	151 000,00	103 384,71	130 000,00	151 000,00	103 384,71
1/240120-523000	Geldbezüge der nicht ganzjährig beschäftigten Arbeiter	2211	3211	20	1 000,00	1 000,00	1 120,13	1 000,00	1 000,00	1 120,13
1/240120-565000	Mehrleistungsvergütung	2211	3211	20	200,00	200,00	286,64	200,00	200,00	286,64
1/240120-569000	Sonstige Nebengebühren	2211	3211	20	1 500,00	1 500,00	1 083,00	1 500,00	1 500,00	1 083,00
1/240120-580000	Dienstgeberbeiträge zum Ausgleichsfonds für Familienbeihilfen	2212	3212	20	5 000,00	5 000,00	4 632,39	5 000,00	5 000,00	4 632,39
1/240120-582000	Sonstige Dienstgeberbeiträge zur sozialen Sicherheit	2212	3212	20	29 000,00	26 000,00	26 501,11	29 000,00	26 000,00	26 501,11
1/240120-591000	Dotierung von Rückstellungen für Abfertigungen		2214			100,00				
1/240120-592000	Dotierung von Rückstellungen für Jubiläumszuwendungen		2214		100,00	100,00				
1/240120-600000	Strom	2222	3222	24	13 000,00	13 000,00	15 130,41	13 000,00	13 000,00	15 130,41
1/240120-610000	Instandhaltung von Grund und Boden	2224	3224	24	1 000,00	1 000,00	98,26	1 000,00	1 000,00	98,26
1/240120-614000	Instandhaltung von Gebäuden	2224	3224	24	2 000,00	2 000,00		2 000,00	2 000,00	
1/240120-616000	Instandhaltung von Maschinen und maschinelle Anlagen	2224	3224	24	800,00	800,00	1 119,89	800,00	800,00	1 119,89

		MVAG		VC QU	Ergebnisvoranschlag			Finanzierungsvoranschlag		
		EH	FH		VA 2025	VA 2024	RA 2023	VA 2025	VA 2024	RA 2023
1/240120-618000	Instandhaltung von sonstigen Anlage	2224	3224	24	2 000,00	2 000,00	3 068,98	2 000,00	2 000,00	3 068,98
1/240120-630000	Postdienste	2222	3222	24	100,00	100,00		100,00	100,00	
1/240120-631000	Telekommunikationsdienste	2222	3222	24	1 000,00	1 000,00	956,18	1 000,00	1 000,00	956,18
1/240120-650000	Zinsen für Finanzschulden - Inland	2241	3241	25		1 500,00	1 599,04		1 500,00	1 599,04
1/240120-670000	Versicherungen	2222	3222	24	2 500,00	2 400,00	2 210,89	2 500,00	2 400,00	2 210,89
1/240120-680000	Planmäßige Abschreibung	2226			32 600,00	32 200,00	30 687,59			
1/240120-710000	Öffentliche Abgaben (Ausgaben), ohne Gebühren gemäß FAG	2225	3225	24	1 500,00	1 500,00	1 688,73	1 500,00	1 500,00	1 688,73
1/240120-720000	Kostenbeiträge (Kostensätze) für Leistungen Bauhof	2225	3225	24	3 000,00	3 000,00	2 887,50	3 000,00	3 000,00	2 887,50
1/240120-724000	Reisegebühren	2225	3225	24	100,00	100,00		100,00	100,00	
1/240120-728000	Entgelte für sonstige Leistungen	2225	3225	24	8 000,00	8 000,00	6 958,72	8 000,00	8 000,00	6 629,67
1/240120-728100	Arbeitsmedizinische Betreuung	2225	3225	24	200,00	200,00		200,00	200,00	
1/240120-729910	Sonstige Aufwendungen	2225	3225	24			13 237,92			13 237,92
SU 22 / 32	Summe Aufwendungen / Auszahlungen operative Gebarung				273 000,00	290 400,00	253 203,26	240 300,00	258 000,00	222 186,62
SA 0 / SA 1	(0) Nettoergebnis (21 - 22) / (1) Geldfluss operative Gebarung (31 - 32)				-233 600,00	-262 200,00	-210 119,73	-204 300,00	-233 000,00	-178 600,37
SA01	Saldo (01) Haushaltsrücklagen (230 - 240)				0,00	0,00	0,00	0,00	0,00	0,00
SA00	Saldo (00) Nettoergebnis nach Haushaltsrücklagen (Saldo 0 + Saldo 01)				-233 600,00	-262 200,00	-210 119,73			
Investive Gebarung										
2/240120+301000	Kapitaltransfers von Ländern, Landesfonds und Landeskammern		3331	33					1 300,00	366,92
6/240120+301000	Kapitaltransfers von Ländern, Landesfonds und Landeskammern		3331	1 33						292,17
6/240120+303000	Kapitaltransfers von sonstigen Trägern des öffentlichen Rechts und Sozialversicherungsträgern		3331	1 33						5 729,26
SU 33	Summe Einzahlungen investive Gebarung							0,00	1 300,00	6 388,35
5/240120-010000	Gebäude und Bauten		3413	1 40						19 259,35
1/240120-040000	Fahrzeuge		3414	2 41						12 214,84
1/240120-042000	Betriebsausstattung		3415	2 41				2 000,00	2 000,00	6 093,56
SU 34	Summe Auszahlungen investive Gebarung							2 000,00	2 000,00	37 567,75
SA2	Saldo (2) Geldfluss aus der Investiven Gebarung (33 - 34)							-2 000,00	-700,00	-31 179,40
SA3	Saldo (3) Nettofinanzierungssaldo (Saldo 1 + Saldo 2)							-206 300,00	-233 700,00	-209 779,77
Finanzierungstätigkeit										
SU 35	Summe Einzahlungen aus der Finanzierungstätigkeit							0,00	0,00	0,00
1/240120-346000	Investitionsdarlehen von Kreditinstituten		3614	65					27 600,00	23 333,34
SU 36	Summe Auszahlungen aus der Finanzierungstätigkeit							0,00	27 600,00	23 333,34
SA4	Saldo (4) Geldfluss aus der Finanzierungstätigkeit (35 - 36)							0,00	-27 600,00	-23 333,34
SA5	Saldo (5) Geldfluss aus der voranschlagswirksamen Gebarung (Saldo 3 + Saldo 4)							-206 300,00	-261 300,00	-233 113,11

		MVAG		VC QU	Ergebnisvoranschlag			Finanzierungsvoranschlag		
		EH	FH		VA 2025	VA 2024	RA 2023	VA 2025	VA 2024	RA 2023
240130	Kindergarten Wassergasse									
Operative Gebarung										
2/240130+810000	Bastelbeitrag	2114	3114	13	3 000,00	3 000,00	2 777,14	3 000,00	3 000,00	2 798,95
2/240130+810100	Nebenerlöse	2114	3114	13	10 000,00	9 000,00	9 528,05	10 000,00	9 000,00	9 399,08
2/240130+813000	Erträge aus der Auflösung von Investitionszuschüssen (Kapitaltransfers)		2127				-1 738,41			
2/240130+816200	Kostenbeiträge für Nachmittagsbetreuung	2114	3114	13	15 000,00	11 500,00	12 501,84	15 000,00	11 500,00	12 197,84
2/240130+829000	Sonstige Einnahmen	2116	3116	18	1 000,00	1 000,00		1 000,00	1 000,00	
2/240130+861000	Transfers von Ländern, Landesfonds und Landeskammern	2121	3121	15	10 000,00		106,84	10 000,00		106,84
2/240130+861200	Annuitätenzuschuss NÖ KGF	2121	3121	15			417,84			417,84
SU 21 / 31	Summe Erträge / Einzahlungen operative Gebarung				39 000,00	24 500,00	23 593,30	39 000,00	24 500,00	24 920,55
1/240130-400000	Geringwertige Wirtschaftsgüter des Anlagevermögens	2221	3221	23	2 500,00	2 500,00	1 742,60	2 500,00	2 500,00	2 311,00
1/240130-430000	Lebensmittel	2221	3221	23	6 500,00	6 000,00	8 168,32	6 500,00	6 000,00	8 168,32
1/240130-454000	Reinigungsmittel	2221	3221	23	2 200,00	2 500,00	1 647,48	2 200,00	2 500,00	1 647,48
1/240130-456000	Schreib-, Zeichen- und sonstige Büromittel	2221	3221	23	600,00	600,00	311,39	600,00	600,00	311,39
1/240130-457000	Druckwerke	2221	3221	23	500,00	500,00	454,51	500,00	500,00	454,51
1/240130-459000	Sonstige Verbrauchsgüter	2221	3221	23	2 900,00	2 900,00	3 162,10	2 900,00	2 900,00	3 162,10
1/240130-511000	Geldbezüge der Vertragsbediensteten in handwerklicher Verwendung	2211	3211	20	83 000,00	72 000,00	64 438,88	83 000,00	72 000,00	64 438,88
1/240130-523000	Geldbezüge der nicht ganzjährig beschäftigten Arbeiter	2211	3211	20	1 500,00	1 500,00	2 240,27	1 500,00	1 500,00	2 240,27
1/240130-569000	Sonstige Nebengebühren	2211	3211	20	1 200,00	1 200,00	1 120,95	1 200,00	1 200,00	1 120,95
1/240130-580000	Dienstgeberbeiträge zum Ausgleichsfonds für Familienbeihilfen	2212	3212	20	3 300,00	2 600,00	2 456,46	3 300,00	2 600,00	2 456,46
1/240130-582000	Sonstige Dienstgeberbeiträge zur sozialen Sicherheit	2212	3212	20	18 800,00	14 200,00	14 088,12	18 800,00	14 200,00	14 088,12
1/240130-592000	Dotierung von Rückstellungen für Jubiläumszuwendungen		2214		100,00	100,00				
1/240130-600000	Strom	2222	3222	24	4 500,00	5 000,00	3 699,58	4 500,00	5 000,00	3 699,58
1/240130-600100	Gas	2222	3222	24	5 000,00	5 000,00	1 947,14	5 000,00	5 000,00	1 947,14
1/240130-610000	Instandhaltung von Grund und Boden	2224	3224	24	1 000,00	1 000,00	5,98	1 000,00	1 000,00	5,98
1/240130-614000	Instandhaltung von Gebäuden	2224	3224	24	2 000,00	2 000,00	1 870,55	2 000,00	2 000,00	1 720,55
1/240130-616000	Instandhaltung von Maschinen und maschinelle Anlagen	2224	3224	24	800,00	800,00	749,67	800,00	800,00	749,67
1/240130-618000	Instandhaltung von sonstigen Anlage	2224	3224	24	3 000,00	3 000,00	1 778,23	3 000,00	3 000,00	1 778,23
1/240130-630000	Postdienste	2222	3222	24	100,00	100,00		100,00	100,00	
1/240130-631000	Telekommunikationsdienste	2222	3222	24	1 000,00	1 000,00	909,72	1 000,00	1 000,00	909,72
1/240130-650000	Zinsen für Finanzschulden - Inland	2241	3241	25		1 500,00	1 599,04		1 500,00	1 599,04

		MVAG		VC QU	Ergebnisvoranschlag			Finanzierungsvoranschlag		
		EH	FH		VA 2025	VA 2024	RA 2023	VA 2025	VA 2024	RA 2023
1/240130-670000	Versicherungen	2222	3222	24	1 700,00	1 700,00	1 657,38	1 700,00	1 700,00	1 657,38
1/240130-680000	Planmäßige Abschreibung	2226			29 400,00	28 300,00	28 684,41			
1/240130-710000	Öffentliche Abgaben (Ausgaben), ohne Gebühren gemäß FAG	2225	3225	24	1 400,00	1 400,00	1 651,81	1 400,00	1 400,00	1 651,81
1/240130-720000	Kostenbeiträge (Kostensätze) für Leistungen Bauhof	2225	3225	24	3 000,00	3 000,00	2 350,32	3 000,00	3 000,00	2 350,32
1/240130-728000	Entgelte für sonstige Leistungen	2225	3225	24	8 000,00	9 000,00	8 343,43	8 000,00	9 000,00	7 723,93
1/240130-728100	Arbeitsmedizinische Betreuung	2225	3225	24	300,00	300,00	417,17	300,00	300,00	417,17
SU 22 / 32	Summe Aufwendungen / Auszahlungen operative Gebarung				184 300,00	169 700,00	155 495,51	154 800,00	141 300,00	126 610,00
SA 0 / SA 1	(0) Nettoergebnis (21 - 22) / (1) Geldfluss operative Gebarung (31 - 32)				-145 300,00	-145 200,00	-131 902,21	-115 800,00	-116 800,00	-101 689,45
SA01	Saldo (01) Haushaltsrücklagen (230 - 240)				0,00	0,00	0,00	0,00	0,00	0,00
SA00	Saldo (00) Nettoergebnis nach Haushaltsrücklagen (Saldo 0 + Saldo 01)				-145 300,00	-145 200,00	-131 902,21			
Investive Gebarung										
SU 33	Summe Einzahlungen investive Gebarung							0,00	0,00	0,00
1/240130-040000	Fahrzeuge		3414	2 41						5 670,00
1/240130-042000	Betriebsausstattung		3415	2 41				2 000,00	2 000,00	5 791,66
SU 34	Summe Auszahlungen investive Gebarung							2 000,00	2 000,00	11 461,66
SA2	Saldo (2) Geldfluss aus der Investiven Gebarung (33 - 34)							-2 000,00	-2 000,00	-11 461,66
SA3	Saldo (3) Nettofinanzierungssaldo (Saldo 1 + Saldo 2)							-117 800,00	-118 800,00	-113 151,11
Finanzierungstätigkeit										
SU 35	Summe Einzahlungen aus der Finanzierungstätigkeit							0,00	0,00	0,00
1/240130-346000	Investitionsdarlehen von Kreditinstituten		3614	65					27 600,00	23 333,34
SU 36	Summe Auszahlungen aus der Finanzierungstätigkeit							0,00	27 600,00	23 333,34
SA4	Saldo (4) Geldfluss aus der Finanzierungstätigkeit (35 - 36)							0,00	-27 600,00	-23 333,34
SA5	Saldo (5) Geldfluss aus der voranschlagswirksamen Gebarung (Saldo 3 + Saldo 4)							-117 800,00	-146 400,00	-136 484,45
240150	Krabbelstube									
Operative Gebarung										
2/240150+810000	Leistungserlöse	2114	3114	13	1 000,00	1 000,00	843,32	1 000,00	1 000,00	850,59
2/240150+810100	Nebenerlöse	2114	3114	13	4 000,00	3 000,00	2 453,12	4 000,00	3 000,00	2 423,19
2/240150+813000	Erträge aus der Auflösung von Investitionszuschüssen (Kapitaltransfers)	2127			1 000,00	900,00	785,69			
2/240150+816200	Kostenbeiträge für Nachmittagsbetreuung	2114	3114	13	4 000,00	5 000,00	19 137,65	4 000,00	5 000,00	21 163,29
2/240150+829000	Sonstige Einnahmen	2116	3116	18	100,00	200,00		100,00	200,00	
2/240150+861000	Laufende Transferzahlungen von Ländern und Landesfonds	2121	3121	15	55 000,00	50 000,00	8 595,50	55 000,00	50 000,00	8 595,50
2/240150+861200	Transfers von Ländern, Landesfonds und Landeskammern	2121	3121	15	13 000,00	13 000,00	10 912,00	13 000,00	13 000,00	10 912,00
SU 21 / 31	Summe Erträge / Einzahlungen operative Gebarung				78 100,00	73 100,00	42 727,28	77 100,00	72 200,00	43 944,57

		MVAG		VC QU	Ergebnisvoranschlag			Finanzierungsvoranschlag		
		EH	FH		VA 2025	VA 2024	RA 2023	VA 2025	VA 2024	RA 2023
1/240150-400000	Geringwertige Wirtschaftsgüter des Anlagevermögens	2221	3221	23	1 000,00	1 000,00	810,17	1 000,00	1 000,00	885,17
1/240150-430000	Lebensmittel	2221	3221	23	3 000,00	2 500,00	2 381,36	3 000,00	2 500,00	2 381,36
1/240150-454000	Reinigungsmittel	2221	3221	23	800,00	1 500,00	855,52	800,00	1 500,00	855,52
1/240150-456000	Schreib-, Zeichen- und sonstige Büromittel	2221	3221	23	300,00	300,00		300,00	300,00	
1/240150-457000	Druckwerke	2221	3221	23	100,00	100,00	246,87	100,00	100,00	246,87
1/240150-459000	Sonstige Verbrauchsgüter	2221	3221	23	1 000,00	1 000,00	1 157,43	1 000,00	1 000,00	1 157,43
1/240150-510000	Geldbezüge der Vertragsbediensteten der Verwaltung	2211	3211	20	43 500,00	52 000,00	41 078,16	43 500,00	52 000,00	41 078,16
1/240150-511000	Geldbezüge der Vertragsbediensteten in handwerklicher Verwendung	2211	3211	20	46 000,00	25 500,00	21 179,81	46 000,00	25 500,00	21 179,81
1/240150-523000	Geldbezüge der nicht ganzjährig beschäftigten Arbeiter	2211	3211	20	500,00	1 000,00		500,00	1 000,00	
1/240150-569000	Sonstige Nebengebühren	2211	3211	20	1 000,00	1 000,00	583,88	1 000,00	1 000,00	583,88
1/240150-580000	Dienstgeberbeiträge zum Ausgleichsfonds für Familienbeihilfen	2212	3212	20	3 500,00	2 500,00	2 265,05	3 500,00	2 500,00	2 265,05
1/240150-582000	Sonstige Dienstgeberbeiträge zur sozialen Sicherheit	2212	3212	20	19 000,00	14 000,00	13 061,17	19 000,00	14 000,00	13 061,17
1/240150-592000	Dotierung von Rückstellungen für Jubiläumsszuwendungen	2214			100,00	100,00				
1/240150-600000	Strom	2222	3222	24	3 500,00	3 500,00	4 021,92	3 500,00	3 500,00	4 021,92
1/240150-616000	Instandhaltung von Maschinen und maschinelle Anlagen	2224	3224	24	200,00	500,00		200,00	500,00	
1/240150-618000	Instandhaltung von sonstigen Anlage	2224	3224	24	200,00	500,00		200,00	500,00	
1/240150-630000	Postdienste	2222	3222	24	100,00	100,00		100,00	100,00	
1/240150-631000	Telekommunikationsdienste	2222	3222	24	700,00	700,00	523,04	700,00	700,00	523,04
1/240150-670000	Versicherungen	2222	3222	24	100,00	200,00		100,00	200,00	
1/240150-680000	Planmäßige Abschreibung	2226			7 100,00	7 100,00	7 702,85			
1/240150-700000	Miet- und Pachtaufwand	2223	3223	24	14 000,00	14 000,00	12 258,75	14 000,00	14 000,00	12 258,75
1/240150-720000	Kostenbeiträge (Kostensätze) für Leistungen Bauhof	2225	3225	24	1 000,00	1 000,00	294,00	1 000,00	1 000,00	294,00
1/240150-724000	Reisegebühren	2225	3225	24	300,00	300,00	355,32	300,00	300,00	355,32
1/240150-728000	Entgelte für sonstige Leistungen	2225	3225	24	1 800,00	1 500,00	1 851,31	1 800,00	1 500,00	1 718,93
1/240150-728100	Arbeitsmedizinische Betreuung	2225	3225	24	200,00	200,00	493,50	200,00	200,00	493,50
SU 22 / 32	Summe Aufwendungen / Auszahlungen operative Gebarung				149 000,00	132 100,00	111 120,11	141 800,00	124 900,00	103 359,88
SA 0 / SA 1	(0) Nettoergebnis (21 - 22) / (1) Geldfluss operative Gebarung (31 - 32)				-70 900,00	-59 000,00	-68 392,83	-64 700,00	-52 700,00	-59 415,31
SA01	Saldo (01) Haushaltsrücklagen (230 - 240)				0,00	0,00	0,00	0,00	0,00	0,00
SA00	Saldo (00) Nettoergebnis nach Haushaltsrücklagen (Saldo 0 + Saldo 01)				-70 900,00	-59 000,00	-68 392,83			

		MVAG		VC QU	Ergebnisvoranschlag			Finanzierungsvoranschlag		
		EH	FH		VA 2025	VA 2024	RA 2023	VA 2025	VA 2024	RA 2023
Investive Gebarung										
2/240150+301000	Kapitaltransfers von Ländern, Landesfonds und Landeskammern		3331	33					1 000,00	3 910,93
SU 33	Summe Einzahlungen investive Gebarung							0,00	1 000,00	3 910,93
SU 34	Summe Auszahlungen investive Gebarung							0,00	0,00	0,00
SA2	Saldo (2) Geldfluss aus der Investiven Gebarung (33 – 34)							0,00	1 000,00	3 910,93
SA3	Saldo (3) Nettofinanzierungssaldo (Saldo 1 + Saldo 2)							-64 700,00	-51 700,00	-55 504,38
Finanzierungstätigkeit										
SU 35	Summe Einzahlungen aus der Finanzierungstätigkeit							0,00	0,00	0,00
SU 36	Summe Auszahlungen aus der Finanzierungstätigkeit							0,00	0,00	0,00
SA4	Saldo (4) Geldfluss aus der Finanzierungstätigkeit (35 – 36)							0,00	0,00	0,00
SA5	Saldo (5) Geldfluss aus der voranschlagswirksamen Gebarung (Saldo 3 + Saldo 4)							-64 700,00	-51 700,00	-55 504,38
240180	Kindergarten/Krabbelstube									
Operative Gebarung										
SU 21 / 31	Summe Erträge / Einzahlungen operative Gebarung				0,00	0,00	0,00	0,00	0,00	0,00
1/240180-680000	Planmäßige Abschreibung		2226		1 200,00	1 200,00	1 197,81			
SU 22 / 32	Summe Aufwendungen / Auszahlungen operative Gebarung				1 200,00	1 200,00	1 197,81	0,00	0,00	0,00
SA 0 / SA 1	(0) Nettoergebnis (21 - 22) / (1) Geldfluss operative Gebarung (31 – 32)				-1 200,00	-1 200,00	-1 197,81	0,00	0,00	0,00
SA01	Saldo (01) Haushaltsrücklagen (230 - 240)				0,00	0,00	0,00	0,00	0,00	0,00
SA00	Saldo (00) Nettoergebnis nach Haushaltsrücklagen (Saldo 0 + Saldo 01)				-1 200,00	-1 200,00	-1 197,81			
Investive Gebarung										
SU 33	Summe Einzahlungen investive Gebarung							0,00	0,00	0,00
SU 34	Summe Auszahlungen investive Gebarung							0,00	0,00	0,00
SA2	Saldo (2) Geldfluss aus der Investiven Gebarung (33 – 34)							0,00	0,00	0,00
SA3	Saldo (3) Nettofinanzierungssaldo (Saldo 1 + Saldo 2)							0,00	0,00	0,00
Finanzierungstätigkeit										
SU 35	Summe Einzahlungen aus der Finanzierungstätigkeit							0,00	0,00	0,00
SU 36	Summe Auszahlungen aus der Finanzierungstätigkeit							0,00	0,00	0,00
SA4	Saldo (4) Geldfluss aus der Finanzierungstätigkeit (35 – 36)							0,00	0,00	0,00
SA5	Saldo (5) Geldfluss aus der voranschlagswirksamen Gebarung (Saldo 3 + Saldo 4)							0,00	0,00	0,00
240200	Kindergarten Wöllersdorf Tirolerbachstr.									
Operative Gebarung										
2/240200+810000	Bastelbeiträge	2114	3114	13	3 000,00	2 900,00	2 643,01	3 000,00	2 900,00	2 672,09
2/240200+810100	Nebenerlöse	2114	3114	13	8 500,00	8 500,00	9 973,00	8 500,00	8 500,00	10 354,02
2/240200+816200	Kostenbeiträge für Nachmittagsbetreuung	2114	3114	13	6 500,00	7 500,00	7 618,52	6 500,00	7 500,00	7 943,92
2/240200+829000	Sonstige Einnahmen	2116	3116	18	100,00	100,00	1 609,63	100,00	100,00	

		MVAG		VC QU	Ergebnisvoranschlag			Finanzierungsvoranschlag		
		EH	FH		VA 2025	VA 2024	RA 2023	VA 2025	VA 2024	RA 2023
2/240200+829100	Sonstige Erträge	2116	3116	18			700,00			700,00
2/240200+861000	Transfers von Ländern, Landesfonds und Landeskammern	2121	3121		10 000,00			10 000,00		
SU 21 / 31	Summe Erträge / Einzahlungen operative Gebarung				28 100,00	19 000,00	22 544,16	28 100,00	19 000,00	21 670,03
1/240200-400000	Geringw.Wirtschafts- güter d.Anl.Vermögens	2221	3221	23	2 500,00	2 500,00	1 551,23	2 500,00	2 500,00	1 551,23
1/240200-430000	Lebensmittel (Essen, Milch)	2221	3221	23	7 500,00	7 500,00	8 958,72	7 500,00	7 500,00	8 958,72
1/240200-454000	Reinigungsmittel	2221	3221	23	1 400,00	1 400,00	2 189,08	1 400,00	1 400,00	2 189,08
1/240200-456000	Schreib-, Zeichen-und sonstige Büromittel	2221	3221	23	600,00	600,00	419,22	600,00	600,00	419,22
1/240200-457000	Druckwerke	2221	3221	23	500,00	500,00	355,69	500,00	500,00	355,69
1/240200-459000	Sonstige Verbrauchs- güter	2221	3221	23	2 900,00	2 900,00	3 234,85	2 900,00	2 900,00	3 234,85
1/240200-511000	Geldbezüge f.Vertr.Bed d.Besoldungsgruppe II	2211	3211	20	118 000,00	110 000,00	81 127,41	118 000,00	110 000,00	81 127,41
1/240200-523000	Geldbez.d.so.Bed., Arb.n.ganzj.besch.	2211	3211	20	2 000,00	2 500,00	2 345,55	2 000,00	2 500,00	2 345,55
1/240200-566000	Zuwendungen aus Anlass von Dienstjubiläen	2212	3212	20			5 041,66			5 041,66
1/240200-569000	Sonstige Nebengebühren	2211	3211	20	500,00	800,00		500,00	800,00	
1/240200-580000	Dienstgeberbeiträge zum Ausgleichs- fonds für Familienbeihilfen	2212	3212	20	4 400,00	3 800,00	3 193,03	4 400,00	3 800,00	3 193,03
1/240200-582000	Sonst.DGB zur soz. Sicherheit	2212	3212	20	25 000,00	23 300,00	18 110,74	25 000,00	23 300,00	18 110,74
1/240200-591000	Dotierung von Rückstellungen für Abfertigungen	2214			100,00	200,00				
1/240200-592000	Dotierung von Rückstellungen für Jubiläumsumzuwendungen	2214			100,00	100,00				
1/240200-600000	Strom	2222	3222	24	2 500,00	2 500,00	1 361,71	2 500,00	2 500,00	1 361,71
1/240200-600100	Gas	2222	3222	24	5 000,00	5 000,00	2 471,10	5 000,00	5 000,00	2 471,10
1/240200-610000	Instandhaltung v.Grund u.Boden	2224	3224	24	500,00	500,00	53,64	500,00	500,00	53,64
1/240200-614000	Instandhaltung von Gebäuden	2224	3224	24	1 000,00	1 000,00	1 040,71	1 000,00	1 000,00	1 040,71
1/240200-618000	Instandhaltung von sonstigen Anlagen	2224	3224	24	1 000,00	1 500,00	407,98	1 000,00	1 500,00	407,98
1/240200-630000	Portogebühren	2222	3222	24	100,00	100,00		100,00	100,00	
1/240200-631000	Fernmeldegebühren	2222	3222	24	900,00	900,00	996,04	900,00	900,00	996,04
1/240200-670000	Versicherungen	2222	3222	24	1 900,00	1 900,00	1 701,39	1 900,00	1 900,00	1 701,39
1/240200-680000	Planmäßige Abschreibung	2226			22 100,00	20 900,00	20 645,07			
1/240200-710000	Öffentliche Abgaben - Ausgaben	2225	3225	24	2 200,00	2 100,00	2 077,94	2 200,00	2 100,00	2 077,94
1/240200-720000	Kostenbeiträge (Kostenersätze) für Leistungen	2225	3225	24	3 000,00	3 000,00	3 234,00	3 000,00	3 000,00	3 234,00
1/240200-724000	Reisegebühren	2225	3225	24	100,00	100,00		100,00	100,00	
1/240200-728000	Entgelte für sonstige Leistungen	2225	3225	24	7 500,00	7 500,00	3 343,81	7 500,00	7 500,00	3 510,48
1/240200-728100	Arbeitsmedizinische Betreuung	2225	3225	24	300,00	300,00	528,75	300,00	300,00	528,75
SU 22 / 32	Summe Aufwendungen / Auszahlungen operative Gebarung				213 600,00	203 400,00	164 389,32	191 300,00	182 200,00	143 910,92
SA 0 / SA 1	(0) Nettoergebnis (21 - 22) / (1) Geldfluss operative Gebarung (31 - 32)				-185 500,00	-184 400,00	-141 845,16	-163 200,00	-163 200,00	-122 240,89

		MVAG		VC QU	Ergebnisvoranschlag			Finanzierungsvoranschlag		
		EH	FH		VA 2025	VA 2024	RA 2023	VA 2025	VA 2024	RA 2023
SA01	Saldo (01) Haushaltsrücklagen (230 - 240)				0,00	0,00	0,00	0,00	0,00	0,00
SA00	Saldo (00) Nettoergebnis nach Haushaltsrücklagen (Saldo 0 + Saldo 01)				-185 500,00	-184 400,00	-141 845,16			
Investive Gebarung										
SU 33	Summe Einzahlungen investive Gebarung							0,00	0,00	0,00
1/240200-040000	Fahrzeuge		3414	2 41						8 942,42
1/240200-042000	Betriebsausstattung		3415	2 41				1 000,00	1 000,00	10 286,43
SU 34	Summe Auszahlungen investive Gebarung							1 000,00	1 000,00	19 228,85
SA2	Saldo (2) Geldfluss aus der Investiven Gebarung (33 – 34)							-1 000,00	-1 000,00	-19 228,85
SA3	Saldo (3) Nettofinanzierungssaldo (Saldo 1 + Saldo 2)							-164 200,00	-164 200,00	-141 469,74
Finanzierungstätigkeit										
SU 35	Summe Einzahlungen aus der Finanzierungstätigkeit							0,00	0,00	0,00
SU 36	Summe Auszahlungen aus der Finanzierungstätigkeit							0,00	0,00	0,00
SA4	Saldo (4) Geldfluss aus der Finanzierungstätigkeit (35 – 36)							0,00	0,00	0,00
SA5	Saldo (5) Geldfluss aus der voranschlagswirksamen Gebarung (Saldo 3 + Saldo 4)							-164 200,00	-164 200,00	-141 469,74
25	Außerschulische Jugenderziehung									
250	Horte für Schülerinnen und Schüler									
250000	Schülerhorte Hort Wöllersdorf									
Operative Gebarung										
2/250000+810000	Leistungserlöse	2114	3114	13	43 000,00	40 000,00	44 808,71	43 000,00	40 000,00	46 856,84
2/250000+810100	Nebenerlöse	2114	3114	13	13 000,00	13 000,00	13 534,92	13 000,00	13 000,00	13 826,51
2/250000+813000	Erträge aus der Auflösung von Investitionszuschüssen (Kapitaltransfers)	2127			2 700,00					
2/250000+861000	Zuschüsse des Landes	2121	3121	15	17 000,00	15 500,00	16 131,00	17 000,00	15 500,00	16 131,00
SU 21 / 31	Summe Erträge / Einzahlungen operative Gebarung				75 700,00	68 500,00	74 474,63	73 000,00	68 500,00	76 814,35
1/250000-400000	Geringwertige Wirtschaftsgüter d.Anl.V.	2221	3221	23	2 500,00	2 500,00	1 666,67	2 500,00	2 500,00	1 666,67
1/250000-430000	Lebensmittel	2221	3221	23	11 000,00	12 500,00	13 004,89	11 000,00	12 500,00	12 998,94
1/250000-454000	Reinigungsmittel	2221	3221	23	400,00	400,00	140,04	400,00	400,00	257,61
1/250000-456000	Schreib-, Zeichen- und sonstige Büromittel	2221	3221	23	300,00	300,00	77,42	300,00	300,00	77,42
1/250000-457000	Druckwerke	2221	3221	23	300,00	300,00		300,00	300,00	
1/250000-459000	Sonstige Verbrauchsgüter	2221	3221	23	2 000,00	2 400,00	1 057,20	2 000,00	2 400,00	1 057,20
1/250000-510000	Geldbezüge der Vertragsbediensteten der Verwaltung	2211	3211	20	80 000,00	75 000,00	65 723,90	80 000,00	75 000,00	65 723,90
1/250000-511000	Geldbezüge für Vertr. Bed.d.Besold.Gruppe II	2211	3211	20	21 500,00	20 800,00	17 946,28	21 500,00	20 800,00	17 946,28
1/250000-523000	Geldbezüge der nicht ganzjährig beschäftigten Arbeiter	2211	3211	20	2 000,00	2 500,00	1 107,41	2 000,00	2 500,00	1 107,41
1/250000-569000	Sonstige Nebengebühren	2211	3211	20	1 900,00	1 900,00	1 036,56	1 900,00	1 900,00	1 036,56

		MVAG		VC QU	Ergebnisvoranschlag			Finanzierungsvoranschlag		
		EH	FH		VA 2025	VA 2024	RA 2023	VA 2025	VA 2024	RA 2023
1/250000-580000	Dienstgeberbeiträge zum Ausgleichs- fonds für Familienbeihilfen	2212	3212	20	3 300,00	4 200,00	3 074,71	3 300,00	4 200,00	3 074,71
1/250000-582000	Sonst.DGB zur sozialen Sicherheit	2212	3212	20	20 400,00	19 400,00	17 764,91	20 400,00	19 400,00	17 764,91
1/250000-592000	Dotierung von Rückstellungen für Jubiläumszuwendungen	2214			100,00	100,00				
1/250000-600000	Strom	2222	3222	24	3 500,00	3 500,00	3 555,07	3 500,00	3 500,00	3 555,07
1/250000-600100	Gas	2222	3222	24	6 000,00	5 000,00	4 164,39	6 000,00	5 000,00	4 164,39
1/250000-614000	Instandhaltung von Gebäuden	2224	3224	24	1 000,00	6 500,00		1 000,00	6 500,00	
1/250000-618000	Instandhaltung von sonstigen Anlage	2224	3224	24	500,00	500,00	776,86	500,00	500,00	776,86
1/250000-620000	Transportkosten	2222	3222	24	200,00	200,00		200,00	200,00	
1/250000-631000	Telefon	2222	3222	24	200,00	200,00	209,33	200,00	200,00	209,33
1/250000-670000	Versicherungen	2222	3222	24	200,00	200,00	3,36	200,00	200,00	3,36
1/250000-680000	Planmäßige Abschreibung	2226			5 900,00	4 300,00	6 079,22			
1/250000-710000	Öffentliche Abgaben - Ausgaben	2225	3225	24	1 000,00	1 000,00	441,29	1 000,00	1 000,00	441,29
1/250000-720000	Kostenbeiträge (Kostenersätze) für Leistungen Bauhof	2225	3225	24	2 000,00	2 000,00	959,00	2 000,00	2 000,00	959,00
1/250000-724000	Reisegebühren	2225	3225	24	200,00	200,00		200,00	200,00	
1/250000-728000	Entgelte für sonstige Leistungen	2225	3225	24	3 000,00	3 500,00	2 986,62	3 000,00	3 500,00	3 094,95
1/250000-728100	Arbeitsmedizinische Betreuung	2225	3225	24	100,00	100,00	500,00	100,00	100,00	500,00
1/250000-729910	Sonstige Aufwendungen	2225	3225	24			53 187,01			53 187,01
SU 22 / 32	Summe Aufwendungen / Auszahlungen operative Gebarung				169 500,00	169 500,00	195 462,14	163 500,00	165 100,00	189 602,87
SA 0 / SA 1	(0) Nettoergebnis (21 - 22) / (1) Geldfluss operative Gebarung (31 - 32)				-93 800,00	-101 000,00	-120 987,51	-90 500,00	-96 600,00	-112 788,52
SA01	Saldo (01) Haushaltsrücklagen (230 - 240)				0,00	0,00	0,00	0,00	0,00	0,00
SA00	Saldo (00) Nettoergebnis nach Haushaltsrücklagen (Saldo 0 + Saldo 01)				-93 800,00	-101 000,00	-120 987,51			
Investive Gebarung										
SU 33	Summe Einzahlungen investive Gebarung							0,00	0,00	0,00
1/250000-040000	Fahrzeuge		3414	2 41						8 942,42
SU 34	Summe Auszahlungen investive Gebarung							0,00	0,00	8 942,42
SA2	Saldo (2) Geldfluss aus der Investiven Gebarung (33 - 34)							0,00	0,00	-8 942,42
SA3	Saldo (3) Nettofinanzierungssaldo (Saldo 1 + Saldo 2)							-90 500,00	-96 600,00	-121 730,94
Finanzierungstätigkeit										
SU 35	Summe Einzahlungen aus der Finanzierungstätigkeit							0,00	0,00	0,00
SU 36	Summe Auszahlungen aus der Finanzierungstätigkeit							0,00	0,00	0,00
SA4	Saldo (4) Geldfluss aus der Finanzierungstätigkeit (35 - 36)							0,00	0,00	0,00
SA5	Saldo (5) Geldfluss aus der voranschlagswirksamen Gebarung (Saldo 3 + Saldo 4)							-90 500,00	-96 600,00	-121 730,94
250022	Hort Wöllersdorf									
Operative Gebarung										
6/250022+829910	Zuführung Haushalt	2116	3116	1 18			53 187,01			53 187,01

		MVAG		VC QU	Ergebnisvoranschlag			Finanzierungsvoranschlag			
		EH	FH		VA 2025	VA 2024	RA 2023	VA 2025	VA 2024	RA 2023	
6/250022+899000	Entnahmen aus Verrechnungsrücklagen zwischen operativer Gebarung und Projekten	2116		1		25 000,00					
SU 21 / 31	Summe Erträge / Einzahlungen operative Gebarung				0,00	25 000,00	53 187,01	0,00	0,00	53 187,01	
1/250022-680000	Planmäßige Abschreibung	2226			300,00	300,00	261,04				
SU 22 / 32	Summe Aufwendungen / Auszahlungen operative Gebarung				300,00	300,00	261,04	0,00	0,00	0,00	
SA 0 / SA 1	(0) Nettoergebnis (21 - 22) / (1) Geldfluss operative Gebarung (31 - 32)				-300,00	24 700,00	52 925,97	0,00	0,00	53 187,01	
SA01	Saldo (01) Haushaltsrücklagen (230 - 240)				0,00	0,00	0,00	0,00	0,00	0,00	
SA00	Saldo (00) Nettoergebnis nach Haushaltsrücklagen (Saldo 0 + Saldo 01)				-300,00	24 700,00	52 925,97				
Investive Gebarung											
6/250022+301000	Kapitaltransfers von Ländern, Landesfonds und Landeskammern		3331	1 33					40 000,00		
SU 33	Summe Einzahlungen investive Gebarung							0,00	40 000,00	0,00	
5/250022-006000	Sonstige Grundstückseinrichtungen		3412	1 40					40 000,00	70 061,01	
SU 34	Summe Auszahlungen investive Gebarung							0,00	40 000,00	70 061,01	
SA2	Saldo (2) Geldfluss aus der Investiven Gebarung (33 - 34)							0,00	0,00	-70 061,01	
SA3	Saldo (3) Nettofinanzierungssaldo (Saldo 1 + Saldo 2)							0,00	0,00	-16 874,00	
Finanzierungstätigkeit											
SU 35	Summe Einzahlungen aus der Finanzierungstätigkeit							0,00	0,00	0,00	
SU 36	Summe Auszahlungen aus der Finanzierungstätigkeit							0,00	0,00	0,00	
SA4	Saldo (4) Geldfluss aus der Finanzierungstätigkeit (35 - 36)							0,00	0,00	0,00	
SA5	Saldo (5) Geldfluss aus der voranschlagswirksamen Gebarung (Saldo 3 + Saldo 4)							0,00	0,00	-16 874,00	
250100	Schülerhorte Hort Steinabrückl										
Operative Gebarung											
2/250100+810000	Leistungserlöse	2114	3114	13	97 000,00	88 000,00	91 817,21	97 000,00	88 000,00	91 408,58	
2/250100+810100	Nebenerlöse	2114	3114	13	24 000,00	22 000,00	22 931,87	24 000,00	22 000,00	22 627,38	
2/250100+813000	Erträge aus der Auflösung von Investitionszuschüssen (Kapitaltransfers)	2127			3 600,00	3 100,00	1 547,88				
2/250100+861000	Zuschüsse des Landes	2121	3121	15	30 000,00	18 000,00	29 375,40	30 000,00	18 000,00	29 375,40	
2/250100+863000	Laufende Transferzahlungen von Gemeinden	2121	3121	15	20 000,00	16 000,00	9 093,56	20 000,00	16 000,00	9 093,56	
SU 21 / 31	Summe Erträge / Einzahlungen operative Gebarung				174 600,00	147 100,00	154 765,92	171 000,00	144 000,00	152 504,92	
1/250100-400000	Geringwertige Wirtschaftsgüter d.Anl.V.	2221	3221	23	3 000,00	3 000,00	2 435,14	3 000,00	3 000,00	2 435,14	
1/250100-430000	Lebensmittel	2221	3221	23	16 000,00	16 000,00	21 381,31	16 000,00	16 000,00	21 381,31	
1/250100-454000	Reinigungsmittel	2221	3221	23	900,00	900,00	812,19	900,00	900,00	812,19	
1/250100-456000	Schreib-, Zeichen- und sonstige Büromittel	2221	3221	23	300,00	300,00	290,17	300,00	300,00	290,17	
1/250100-457000	Druckwerke	2221	3221	23	200,00	200,00		200,00	200,00		
1/250100-459000	Sonstige Verbrauchsgüter	2221	3221	23	4 000,00	4 000,00	2 488,94	4 000,00	4 000,00	2 488,94	

		MVAG		VC QU	Ergebnisvoranschlag			Finanzierungsvoranschlag		
		EH	FH		VA 2025	VA 2024	RA 2023	VA 2025	VA 2024	RA 2023
1/250100-510000	Geldbezüge der Vertragsbediensteten der Verwaltung	2211	3211	20	85 000,00	90 000,00	87 012,85	85 000,00	90 000,00	87 012,85
1/250100-511000	Geldbezüge für Vertr. Bed.d.Besold.Gruppe II	2211	3211	20	19 000,00	20 000,00	17 864,08	19 000,00	20 000,00	17 864,08
1/250100-523000	Geldbezüge der nicht ganzjährig beschäftigten Arbeiter	2211	3211	20	1 000,00	1 000,00		1 000,00	1 000,00	
1/250100-569000	Sonstige Nebengebühren	2211	3211	20	2 000,00	2 000,00	1 442,59	2 000,00	2 000,00	1 442,59
1/250100-580000	Dienstgeberbeiträge zum Ausgleichsfonds für Familienbeihilfen	2212	3212	20	4 200,00	4 000,00	3 813,83	4 200,00	4 000,00	3 813,83
1/250100-582000	Sonst.DBG zur sozialen Sicherheit	2212	3212	20	22 500,00	22 000,00	22 010,33	22 500,00	22 000,00	22 010,33
1/250100-592000	Dotierung von Rückstellungen für Jubiläumswendungen	2214			100,00	100,00				
1/250100-600000	Strom	2222	3222	24	5 000,00	5 000,00	4 603,85	5 000,00	5 000,00	4 603,85
1/250100-600100	Gas	2222	3222	24	5 000,00	5 000,00	2 589,60	5 000,00	5 000,00	2 589,60
1/250100-614000	Instandhaltung von Gebäuden	2224	3224	24	1 000,00	2 500,00	540,89	1 000,00	2 500,00	540,89
1/250100-631000	Telekommunikationsdienste	2222	3222	24	200,00	200,00	154,49	200,00	200,00	154,49
1/250100-670000	Versicherungen	2222	3222	24	500,00	500,00		500,00	500,00	
1/250100-680000	Planmäßige Abschreibung	2226			7 100,00	7 100,00	11 039,37			
1/250100-710000	Öffentliche Abgaben - Ausgaben	2225	3225	24	1 700,00	1 700,00	913,97	1 700,00	1 700,00	913,97
1/250100-720000	Kostenbeiträge (Kostensätze) für Leistungen Bauhof	2225	3225	24	2 500,00	2 500,00	761,25	2 500,00	2 500,00	761,25
1/250100-724000	Reisegebühren	2225	3225	24	100,00	100,00		100,00	100,00	
1/250100-728000	Entgelte für sonstige Leistungen	2225	3225	24	4 700,00	4 000,00	5 588,97	4 700,00	4 000,00	5 304,35
1/250100-729910	Sonstige Aufwendungen	2225	3225	24			26 316,04			26 316,04
SU 22 / 32	Summe Aufwendungen / Auszahlungen operative Gebarung				186 000,00	192 100,00	212 059,86	178 800,00	184 900,00	200 735,87
SA 0 / SA 1	(0) Nettoergebnis (21 - 22) / (1) Geldfluss operative Gebarung (31 - 32)				-11 400,00	-45 000,00	-57 293,94	-7 800,00	-40 900,00	-48 230,95
SA01	Saldo (01) Haushaltsrücklagen (230 - 240)				0,00	0,00	0,00	0,00	0,00	0,00
SA00	Saldo (00) Nettoergebnis nach Haushaltsrücklagen (Saldo 0 + Saldo 01)				-11 400,00	-45 000,00	-57 293,94			
Investive Gebarung										
SU 33	Summe Einzahlungen investive Gebarung							0,00	0,00	0,00
1/250100-040000	Fahrzeuge		3414	2 41						8 942,45
1/250100-042000	Betriebsausstattung		3415	2 41						2 995,07
SU 34	Summe Auszahlungen investive Gebarung							0,00	0,00	11 937,52
SA2	Saldo (2) Geldfluss aus der Investiven Gebarung (33 - 34)							0,00	0,00	-11 937,52
SA3	Saldo (3) Nettofinanzierungssaldo (Saldo 1 + Saldo 2)							-7 800,00	-40 900,00	-60 168,47
Finanzierungstätigkeit										
SU 35	Summe Einzahlungen aus der Finanzierungstätigkeit							0,00	0,00	0,00
SU 36	Summe Auszahlungen aus der Finanzierungstätigkeit							0,00	0,00	0,00
SA4	Saldo (4) Geldfluss aus der Finanzierungstätigkeit (35 - 36)							0,00	0,00	0,00

		MVAG VC QU			Ergebnisvoranschlag			Finanzierungsvoranschlag		
		EH	FH		VA 2025	VA 2024	RA 2023	VA 2025	VA 2024	RA 2023
SA5	Saldo (5) Geldfluss aus der voranschlagswirksamen Gebarung (Saldo 3 + Saldo 4)							-7 800,00	-40 900,00	-60 168,47
250122	Hort Steinabrückl									
Operative Gebarung										
6/250122+829910	Zuführung Haushalt	2116	3116	1 18			26 316,04			26 316,04
SU 21 / 31	Summe Erträge / Einzahlungen operative Gebarung				0,00	0,00	26 316,04	0,00	0,00	26 316,04
1/250122-680000	Planmäßige Abschreibung	2226			1 500,00	1 500,00	1 504,58			
SU 22 / 32	Summe Aufwendungen / Auszahlungen operative Gebarung				1 500,00	1 500,00	1 504,58	0,00	0,00	0,00
SA 0 / SA 1	(0) Nettoergebnis (21 - 22) / (1) Geldfluss operative Gebarung (31 - 32)				-1 500,00	-1 500,00	24 811,46	0,00	0,00	26 316,04
SA01	Saldo (01) Haushaltsrücklagen (230 - 240)				0,00	0,00	0,00	0,00	0,00	0,00
SA00	Saldo (00) Nettoergebnis nach Haushaltsrücklagen (Saldo 0 + Saldo 01)				-1 500,00	-1 500,00	24 811,46			
Investive Gebarung										
6/250122+301000	Kapitaltransfers von Ländern, Landesfonds und Landeskammern		3331	1 33						30 957,66
SU 33	Summe Einzahlungen investive Gebarung							0,00	0,00	30 957,66
5/250122-006000	Sonstige Grundstückseinrichtungen		3412	1 40						15 045,78
SU 34	Summe Auszahlungen investive Gebarung							0,00	0,00	15 045,78
SA2	Saldo (2) Geldfluss aus der Investiven Gebarung (33 - 34)							0,00	0,00	15 911,88
SA3	Saldo (3) Nettofinanzierungssaldo (Saldo 1 + Saldo 2)							0,00	0,00	42 227,92
Finanzierungstätigkeit										
SU 35	Summe Einzahlungen aus der Finanzierungstätigkeit							0,00	0,00	0,00
SU 36	Summe Auszahlungen aus der Finanzierungstätigkeit							0,00	0,00	0,00
SA4	Saldo (4) Geldfluss aus der Finanzierungstätigkeit (35 - 36)							0,00	0,00	0,00
SA5	Saldo (5) Geldfluss aus der voranschlagswirksamen Gebarung (Saldo 3 + Saldo 4)							0,00	0,00	42 227,92
250200	Horte für Schülerinnen und Schüler									
Operative Gebarung										
SU 21 / 31	Summe Erträge / Einzahlungen operative Gebarung				0,00	0,00	0,00	0,00	0,00	0,00
1/250200-728000	Entgelte für sonstige Leistungen	2225	3225	24	16 000,00	16 000,00	1 769,64	16 000,00	16 000,00	1 769,64
SU 22 / 32	Summe Aufwendungen / Auszahlungen operative Gebarung				16 000,00	16 000,00	1 769,64	16 000,00	16 000,00	1 769,64
SA 0 / SA 1	(0) Nettoergebnis (21 - 22) / (1) Geldfluss operative Gebarung (31 - 32)				-16 000,00	-16 000,00	-1 769,64	-16 000,00	-16 000,00	-1 769,64
SA01	Saldo (01) Haushaltsrücklagen (230 - 240)				0,00	0,00	0,00	0,00	0,00	0,00
SA00	Saldo (00) Nettoergebnis nach Haushaltsrücklagen (Saldo 0 + Saldo 01)				-16 000,00	-16 000,00	-1 769,64			
Investive Gebarung										
SU 33	Summe Einzahlungen investive Gebarung							0,00	0,00	0,00
SU 34	Summe Auszahlungen investive Gebarung							0,00	0,00	0,00
SA2	Saldo (2) Geldfluss aus der Investiven Gebarung (33 - 34)							0,00	0,00	0,00
SA3	Saldo (3) Nettofinanzierungssaldo (Saldo 1 + Saldo 2)							-16 000,00	-16 000,00	-1 769,64

		MVAG VC QU			Ergebnisvoranschlag			Finanzierungsvoranschlag		
		EH	FH		VA 2025	VA 2024	RA 2023	VA 2025	VA 2024	RA 2023
Finanzierungstätigkeit										
SU 35	Summe Einzahlungen aus der Finanzierungstätigkeit							0,00	0,00	0,00
SU 36	Summe Auszahlungen aus der Finanzierungstätigkeit							0,00	0,00	0,00
SA4	Saldo (4) Geldfluss aus der Finanzierungstätigkeit (35 – 36)							0,00	0,00	0,00
SA5	Saldo (5) Geldfluss aus der voranschlagswirksamen Gebarung (Saldo 3 + Saldo 4)							-16 000,00	-16 000,00	-1 769,64
259 Sonstige Einrichtungen und Maßnahmen										
259000 Sonstige Einrichtungen und Jugend										
Operative Gebarung										
SU 21 / 31	Summe Erträge / Einzahlungen operative Gebarung				0,00	0,00	0,00	0,00	0,00	0,00
1/259000-728000	Entgelte für sonstige Leistungen	2225	3225	24	4 000,00	4 000,00	7 082,62	4 000,00	4 000,00	7 082,62
SU 22 / 32	Summe Aufwendungen / Auszahlungen operative Gebarung				4 000,00	4 000,00	7 082,62	4 000,00	4 000,00	7 082,62
SA 0 / SA 1	(0) Nettoergebnis (21 - 22) / (1) Geldfluss operative Gebarung (31 – 32)				-4 000,00	-4 000,00	-7 082,62	-4 000,00	-4 000,00	-7 082,62
SA01	Saldo (01) Haushaltsrücklagen (230 - 240)				0,00	0,00	0,00	0,00	0,00	0,00
SA00	Saldo (00) Nettoergebnis nach Haushaltsrücklagen (Saldo 0 + Saldo 01)				-4 000,00	-4 000,00	-7 082,62			
Investive Gebarung										
SU 33	Summe Einzahlungen investive Gebarung							0,00	0,00	0,00
SU 34	Summe Auszahlungen investive Gebarung							0,00	0,00	0,00
SA2	Saldo (2) Geldfluss aus der Investiven Gebarung (33 – 34)							0,00	0,00	0,00
SA3	Saldo (3) Nettofinanzierungssaldo (Saldo 1 + Saldo 2)							-4 000,00	-4 000,00	-7 082,62
Finanzierungstätigkeit										
SU 35	Summe Einzahlungen aus der Finanzierungstätigkeit							0,00	0,00	0,00
SU 36	Summe Auszahlungen aus der Finanzierungstätigkeit							0,00	0,00	0,00
SA4	Saldo (4) Geldfluss aus der Finanzierungstätigkeit (35 – 36)							0,00	0,00	0,00
SA5	Saldo (5) Geldfluss aus der voranschlagswirksamen Gebarung (Saldo 3 + Saldo 4)							-4 000,00	-4 000,00	-7 082,62
26 Sport und außerschulische Leibeserziehung										
262 Sportplätze										
262000 Sportplätze										
Operative Gebarung										
2/262000+811000	Erlöse aus Vermietung	2115	3115	14	100,00	100,00	7,27	100,00	100,00	
2/262000+813000	Erträge aus der Auflösung von Investitionszuschüssen (Kapitaltransfers)	2127			8 900,00	7 600,00	7 623,00			
SU 21 / 31	Summe Erträge / Einzahlungen operative Gebarung				9 000,00	7 700,00	7 630,27	100,00	100,00	0,00
1/262000-400000	Geringw.Wirtschaftsg. d.Anlagevermögens	2221	3221	23	400,00	400,00		400,00	400,00	
1/262000-613000	Instandhaltung v.so. Grundstückseinricht.	2224	3224	24	1 000,00	1 000,00		1 000,00	1 000,00	

		MVAG		VC QU	Ergebnisvoranschlag			Finanzierungsvoranschlag		
		EH	FH		VA 2025	VA 2024	RA 2023	VA 2025	VA 2024	RA 2023
1/262000-680000	Planmäßige Abschreibung	2226			13 900,00	13 900,00	13 857,35			
1/262000-720000	Kostenbeiträge (Kostensätze) für Leistungen Bauhof	2225	3225	24	1 500,00	1 500,00	572,25	1 500,00	1 500,00	572,25
1/262000-777000	Sonstige Subv.an Vereine, Organisationen	2234		44	18 000,00	18 000,00	20 080,71			
SU 22 / 32	Summe Aufwendungen / Auszahlungen operative Gebarung				34 800,00	34 800,00	34 510,31	2 900,00	2 900,00	572,25
SA 0 / SA 1	(0) Nettoergebnis (21 - 22) / (1) Geldfluss operative Gebarung (31 - 32)				-25 800,00	-27 100,00	-26 880,04	-2 800,00	-2 800,00	-572,25
SA01	Saldo (01) Haushaltsrücklagen (230 - 240)				0,00	0,00	0,00	0,00	0,00	0,00
SA00	Saldo (00) Nettoergebnis nach Haushaltsrücklagen (Saldo 0 + Saldo 01)				-25 800,00	-27 100,00	-26 880,04			
Investive Gebarung										
SU 33	Summe Einzahlungen investive Gebarung							0,00	0,00	0,00
1/262000-777000	Sonstige Subv.an Vereine, Organisationen		3434	44				18 000,00	18 000,00	20 080,71
SU 34	Summe Auszahlungen investive Gebarung							18 000,00	18 000,00	20 080,71
SA2	Saldo (2) Geldfluss aus der Investiven Gebarung (33 - 34)							-18 000,00	-18 000,00	-20 080,71
SA3	Saldo (3) Nettofinanzierungssaldo (Saldo 1 + Saldo 2)							-20 800,00	-20 800,00	-20 652,96
Finanzierungstätigkeit										
SU 35	Summe Einzahlungen aus der Finanzierungstätigkeit							0,00	0,00	0,00
SU 36	Summe Auszahlungen aus der Finanzierungstätigkeit							0,00	0,00	0,00
SA4	Saldo (4) Geldfluss aus der Finanzierungstätigkeit (35 - 36)							0,00	0,00	0,00
SA5	Saldo (5) Geldfluss aus der voranschlagswirksamen Gebarung (Saldo 3 + Saldo 4)							-20 800,00	-20 800,00	-20 652,96
262100	Sportplatz									
Operative Gebarung										
SU 21 / 31	Summe Erträge / Einzahlungen operative Gebarung				0,00	0,00	0,00	0,00	0,00	0,00
1/262100-680000	Planmäßige Abschreibung	2226			3 200,00	3 200,00	3 220,43			
SU 22 / 32	Summe Aufwendungen / Auszahlungen operative Gebarung				3 200,00	3 200,00	3 220,43	0,00	0,00	0,00
SA 0 / SA 1	(0) Nettoergebnis (21 - 22) / (1) Geldfluss operative Gebarung (31 - 32)				-3 200,00	-3 200,00	-3 220,43	0,00	0,00	0,00
SA01	Saldo (01) Haushaltsrücklagen (230 - 240)				0,00	0,00	0,00	0,00	0,00	0,00
SA00	Saldo (00) Nettoergebnis nach Haushaltsrücklagen (Saldo 0 + Saldo 01)				-3 200,00	-3 200,00	-3 220,43			
Investive Gebarung										
6/262100+307000	Kapitaltransfers von privaten Haushalten und privaten Organisationen ohne Erwerbszweck und andere	3334	1	34					44 600,00	
SU 33	Summe Einzahlungen investive Gebarung							0,00	44 600,00	0,00
SU 34	Summe Auszahlungen investive Gebarung							0,00	0,00	0,00
SA2	Saldo (2) Geldfluss aus der Investiven Gebarung (33 - 34)							0,00	44 600,00	0,00
SA3	Saldo (3) Nettofinanzierungssaldo (Saldo 1 + Saldo 2)							0,00	44 600,00	0,00

		MVAG VC QU			Ergebnisvoranschlag			Finanzierungsvoranschlag		
		EH	FH		VA 2025	VA 2024	RA 2023	VA 2025	VA 2024	RA 2023
Finanzierungstätigkeit										
SU 35	Summe Einzahlungen aus der Finanzierungstätigkeit							0,00	0,00	0,00
SU 36	Summe Auszahlungen aus der Finanzierungstätigkeit							0,00	0,00	0,00
SA4	Saldo (4) Geldfluss aus der Finanzierungstätigkeit (35 – 36)							0,00	0,00	0,00
SA5	Saldo (5) Geldfluss aus der voranschlagswirksamen Gebarung (Saldo 3 + Saldo 4)							0,00	44 600,00	0,00
263 Turn- und Sporthallen										
263000 Turn- und Sporthallen Turnhalle Wöllersdorf										
Operative Gebarung										
2/263000+811000	Benützungsentgelt	2115	3115	14	3 000,00	2 500,00	2 246,44	3 000,00	2 500,00	2 188,29
SU 21 / 31	Summe Erträge / Einzahlungen operative Gebarung				3 000,00	2 500,00	2 246,44	3 000,00	2 500,00	2 188,29
1/263000-400000	Geringw.Wg.d.Anl.Verm.	2221	3221	23	1 000,00	1 000,00	258,25	1 000,00	1 000,00	258,25
1/263000-454000	Reinigungsmaterial	2221	3221	23	600,00	800,00	804,97	600,00	800,00	804,97
1/263000-511000	Geldbezüge f.Vertr.Bed d.Besoldungsgruppe II	2211	3211	20	8 800,00	8 700,00	8 798,70	8 800,00	8 700,00	8 798,70
1/263000-523000	Geldbez.d.so.Bed. Arb.n.ganzj.besch.	2211	3211	20		1 000,00			1 000,00	
1/263000-569000	Sonstige Nebengebühren	2211	3211	20	100,00	100,00	2,97	100,00	100,00	2,97
1/263000-580000	Dienstgeberbeiträge zum Ausgleichsfonds für Familienbeihilfen	2212	3212	20	500,00	500,00	317,30	500,00	500,00	317,30
1/263000-582000	Sonst.DGB zur soz. Sicherheit	2212	3212	20	1 900,00	1 800,00	1 731,31	1 900,00	1 800,00	1 731,31
1/263000-600000	Strom	2222	3222	24	3 000,00	3 000,00	2 801,24	3 000,00	3 000,00	2 801,24
1/263000-600100	Gas	2222	3222	24	7 500,00	7 500,00	3 701,68	7 500,00	7 500,00	3 701,68
1/263000-614000	Instandhaltung von Gebäuden	2224	3224	24	5 000,00	2 000,00	2 739,45	5 000,00	2 000,00	2 739,45
1/263000-670000	Versicherungen	2222	3222	24	1 300,00	1 300,00	1 325,61	1 300,00	1 300,00	1 325,61
1/263000-680000	Planmäßige Abschreibung	2226			20 700,00	20 800,00	20 833,63			
1/263000-710000	öffentliche Abgaben - Ausgaben	2225	3225	24	1 000,00	1 000,00	441,30	1 000,00	1 000,00	441,30
1/263000-720000	Kostenbeiträge (Kostensätze) für Leistungen Bauhof	2225	3225	24	1 000,00	1 000,00	189,00	1 000,00	1 000,00	189,00
1/263000-728000	Entgelte für sonstige Leistungen	2225	3225	24	1 500,00	4 000,00	2 641,64	1 500,00	4 000,00	2 641,64
SU 22 / 32	Summe Aufwendungen / Auszahlungen operative Gebarung				53 900,00	54 500,00	46 587,05	33 200,00	33 700,00	25 753,42
SA 0 / SA 1	(0) Nettoergebnis (21 - 22) / (1) Geldfluss operative Gebarung (31 – 32)				-50 900,00	-52 000,00	-44 340,61	-30 200,00	-31 200,00	-23 565,13
SA01	Saldo (01) Haushaltsrücklagen (230 - 240)				0,00	0,00	0,00	0,00	0,00	0,00
SA00	Saldo (00) Nettoergebnis nach Haushaltsrücklagen (Saldo 0 + Saldo 01)				-50 900,00	-52 000,00	-44 340,61			
Investive Gebarung										
SU 33	Summe Einzahlungen investive Gebarung							0,00	0,00	0,00
1/263000-042000	Betriebsausstattung		3415	2 41				5 000,00	1 000,00	
SU 34	Summe Auszahlungen investive Gebarung							5 000,00	1 000,00	0,00
SA2	Saldo (2) Geldfluss aus der Investiven Gebarung (33 – 34)							-5 000,00	-1 000,00	0,00
SA3	Saldo (3) Nettofinanzierungssaldo (Saldo 1 + Saldo 2)							-35 200,00	-32 200,00	-23 565,13

	MVAG	VC QU	Ergebnisvoranschlag			Finanzierungsvoranschlag			
			EH	FH	VA 2025	VA 2024	RA 2023	VA 2025	VA 2024
Finanzierungstätigkeit									
SU 35	Summe Einzahlungen aus der Finanzierungstätigkeit						0,00	0,00	0,00
SU 36	Summe Auszahlungen aus der Finanzierungstätigkeit						0,00	0,00	0,00
SA4	Saldo (4) Geldfluss aus der Finanzierungstätigkeit (35 – 36)						0,00	0,00	0,00
SA5	Saldo (5) Geldfluss aus der voranschlagswirksamen Gebarung (Saldo 3 + Saldo 4)						-35 200,00	-32 200,00	-23 565,13
263100 Turn- und Sporthallen Turnhalle Steinabrückl									
Operative Gebarung									
2/263100+811000	Benützungsentgelt	2115 3115	14	5 200,00	4 000,00	3 140,65	5 200,00	4 000,00	3 071,59
SU 21 / 31	Summe Erträge / Einzahlungen operative Gebarung			5 200,00	4 000,00	3 140,65	5 200,00	4 000,00	3 071,59
1/263100-400000	Geringw.Wg.d.Anl.Verm.	2221 3221	23	1 000,00	1 000,00		1 000,00	1 000,00	
1/263100-454000	Reinigungsmaterial	2221 3221	23	500,00	500,00	614,16	500,00	500,00	614,16
1/263100-510000	Geldbezüge der Vertragsbediensteten der Verwaltung	2211 3211	20	11 700,00	11 400,00	11 087,24	11 700,00	11 400,00	11 087,24
1/263100-569000	Sonstige Nebengebühren	2211 3211	20	100,00	100,00	67,32	100,00	100,00	67,32
1/263100-580000	Dienstgeberbeiträge zum Ausgleichsfonds für Familienbeihilfen	2212 3212	20	500,00	500,00	404,37	500,00	500,00	404,37
1/263100-582000	Sonst.DGB zur soz. Sicherheit	2212 3212	20	2 600,00	2 400,00	2 332,97	2 600,00	2 400,00	2 332,97
1/263100-600000	Strom	2222 3222	24	4 500,00	4 500,00	4 571,25	4 500,00	4 500,00	4 571,25
1/263100-600100	Gas	2222 3222	24	4 000,00	4 000,00	3 052,31	4 000,00	4 000,00	3 052,31
1/263100-614000	Instandhaltung von Gebäuden	2224 3224	24	2 000,00	2 000,00		2 000,00	2 000,00	
1/263100-631000	Telefon	2222 3222	24	300,00	300,00	365,00	300,00	300,00	365,00
1/263100-670000	Versicherungen	2222 3222	24	900,00	900,00	834,85	900,00	900,00	834,85
1/263100-680000	Planmäßige Abschreibung	2226		14 500,00	14 500,00	14 491,14			
1/263100-710000	öffentliche Abgaben- Ausgaben	2225 3225	24	1 500,00	1 500,00	913,98	1 500,00	1 500,00	913,98
1/263100-720000	Kostenbeiträge (Kostenersätze) für Leistungen Bauhof	2225 3225	24	1 000,00	1 000,00	168,00	1 000,00	1 000,00	168,00
1/263100-728000	Entgelte für sonstige Leistungen	2225 3225	24	2 600,00	2 600,00	2 810,21	2 600,00	2 600,00	726,88
SU 22 / 32	Summe Aufwendungen / Auszahlungen operative Gebarung			47 700,00	47 200,00	41 712,80	33 200,00	32 700,00	25 138,33
SA 0 / SA 1	(0) Nettoergebnis (21 - 22) / (1) Geldfluss operative Gebarung (31 – 32)			-42 500,00	-43 200,00	-38 572,15	-28 000,00	-28 700,00	-22 066,74
SA01	Saldo (01) Haushaltsrücklagen (230 - 240)			0,00	0,00	0,00	0,00	0,00	0,00
SA00	Saldo (00) Nettoergebnis nach Haushaltsrücklagen (Saldo 0 + Saldo 01)			-42 500,00	-43 200,00	-38 572,15			
Investive Gebarung									
SU 33	Summe Einzahlungen investive Gebarung						0,00	0,00	0,00
1/263100-042000	Betriebsausstattung	3415 2 41					1 000,00	1 000,00	1 241,65
SU 34	Summe Auszahlungen investive Gebarung						1 000,00	1 000,00	1 241,65
SA2	Saldo (2) Geldfluss aus der Investiven Gebarung (33 – 34)						-1 000,00	-1 000,00	-1 241,65
SA3	Saldo (3) Nettofinanzierungssaldo (Saldo 1 + Saldo 2)						-29 000,00	-29 700,00	-23 308,39

		MVAG VC QU			Ergebnisvoranschlag			Finanzierungsvoranschlag		
		EH	FH		VA 2025	VA 2024	RA 2023	VA 2025	VA 2024	RA 2023
Finanzierungstätigkeit										
SU 35	Summe Einzahlungen aus der Finanzierungstätigkeit							0,00	0,00	0,00
SU 36	Summe Auszahlungen aus der Finanzierungstätigkeit							0,00	0,00	0,00
SA4	Saldo (4) Geldfluss aus der Finanzierungstätigkeit (35 – 36)							0,00	0,00	0,00
SA5	Saldo (5) Geldfluss aus der voranschlagswirksamen Gebarung (Saldo 3 + Saldo 4)							-29 000,00	-29 700,00	-23 308,39
265	Tennisplätze und -hallen									
265000	Tennisplätze									
Operative Gebarung										
2/265000+811000	Einnahmen aus Verpachtung v. Tennisplätzen	2115	3115	14	500,00	500,00		500,00	500,00	
2/265000+813000	Erträge aus der Auflösung von Investitionszuschüssen (Kapitaltransfers)		2127		100,00					
SU 21 / 31	Summe Erträge / Einzahlungen operative Gebarung				600,00	500,00	0,00	500,00	500,00	0,00
1/265000-680000	Planmäßige Abschreibung		2226		18 000,00	18 000,00	18 014,98			
1/265000-729910	Sonstige Aufwendungen		2225	3225			120 000,00			120 000,00
1/265000-777000	Sonstige Subv.an Vereine, Organisationen (ASKÖ Wöll.)		2234	44	100,00	100,00	609,11			
SU 22 / 32	Summe Aufwendungen / Auszahlungen operative Gebarung				18 100,00	18 100,00	138 624,09	0,00	0,00	120 000,00
SA 0 / SA 1	(0) Nettoergebnis (21 - 22) / (1) Geldfluss operative Gebarung (31 – 32)				-17 500,00	-17 600,00	-138 624,09	500,00	500,00	-120 000,00
SA01	Saldo (01) Haushaltsrücklagen (230 - 240)				0,00	0,00	0,00	0,00	0,00	0,00
SA00	Saldo (00) Nettoergebnis nach Haushaltsrücklagen (Saldo 0 + Saldo 01)				-17 500,00	-17 600,00	-138 624,09			
Investive Gebarung										
SU 33	Summe Einzahlungen investive Gebarung							0,00	0,00	0,00
1/265000-777000	Sonstige Subv.an Vereine, Organisationen (ASKÖ Wöll.)		3434	44				100,00	100,00	609,11
SU 34	Summe Auszahlungen investive Gebarung							100,00	100,00	609,11
SA2	Saldo (2) Geldfluss aus der Investiven Gebarung (33 – 34)							-100,00	-100,00	-609,11
SA3	Saldo (3) Nettofinanzierungssaldo (Saldo 1 + Saldo 2)							400,00	400,00	-120 609,11
Finanzierungstätigkeit										
SU 35	Summe Einzahlungen aus der Finanzierungstätigkeit							0,00	0,00	0,00
SU 36	Summe Auszahlungen aus der Finanzierungstätigkeit							0,00	0,00	0,00
SA4	Saldo (4) Geldfluss aus der Finanzierungstätigkeit (35 – 36)							0,00	0,00	0,00
SA5	Saldo (5) Geldfluss aus der voranschlagswirksamen Gebarung (Saldo 3 + Saldo 4)							400,00	400,00	-120 609,11
265100	Tennisplatz/Sportanlage									
Operative Gebarung										
6/265100+829910	Sonstige Erträge	2116	3116	1 18			120 000,00			120 000,00

		MVAG		VC QU	Ergebnisvoranschlag			Finanzierungsvoranschlag		
		EH	FH		VA 2025	VA 2024	RA 2023	VA 2025	VA 2024	RA 2023
6/265100+871000	Kapitaltransfers aus Gemeinde-Bedarfszuweisungsmittel	2121	3121	1 33			10 000,00			10 000,00
SU 21 / 31	Summe Erträge / Einzahlungen operative Gebarung				0,00	0,00	130 000,00	0,00	0,00	130 000,00
SU 22 / 32	Summe Aufwendungen / Auszahlungen operative Gebarung				0,00	0,00	0,00	0,00	0,00	0,00
SA 0 / SA 1	(0) Nettoergebnis (21 - 22) / (1) Geldfluss operative Gebarung (31 - 32)				0,00	0,00	130 000,00	0,00	0,00	130 000,00
SA01	Saldo (01) Haushaltsrücklagen (230 - 240)				0,00	0,00	0,00	0,00	0,00	0,00
SA00	Saldo (00) Nettoergebnis nach Haushaltsrücklagen (Saldo 0 + Saldo 01)				0,00	0,00	130 000,00			
Investive Gebarung										
6/265100+301000	Kapitaltransfers von Ländern, Landesfonds und Landeskammern		3331	1 33						40 000,00
6/265100+307000	Kapitaltransfers von privaten Haushalten und privaten Organisationen ohne Erwerbszweck und andere		3334	1 34				85 000,00		
SU 33	Summe Einzahlungen investive Gebarung							0,00	85 000,00	40 000,00
5/265100-006000	Sonstige Grundstückseinrichtungen		3412	1 40						258 821,93
SU 34	Summe Auszahlungen investive Gebarung							0,00	0,00	258 821,93
SA2	Saldo (2) Geldfluss aus der Investiven Gebarung (33 - 34)							0,00	85 000,00	-218 821,93
SA3	Saldo (3) Nettofinanzierungssaldo (Saldo 1 + Saldo 2)							0,00	85 000,00	-88 821,93
Finanzierungstätigkeit										
SU 35	Summe Einzahlungen aus der Finanzierungstätigkeit							0,00	0,00	0,00
SU 36	Summe Auszahlungen aus der Finanzierungstätigkeit							0,00	0,00	0,00
SA4	Saldo (4) Geldfluss aus der Finanzierungstätigkeit (35 - 36)							0,00	0,00	0,00
SA5	Saldo (5) Geldfluss aus der voranschlagswirksamen Gebarung (Saldo 3 + Saldo 4)							0,00	85 000,00	-88 821,93
269	Sonstige Einrichtungen und Maßnahmen									
269000	Sonstige Einrichtungen und Maßnahmen									
Operative Gebarung										
SU 21 / 31	Summe Erträge / Einzahlungen operative Gebarung				0,00	0,00	0,00	0,00	0,00	0,00
1/269000-777000	Lfd.Trans.Zlg.a.priv. Inst.o.Erw.Ch,Subv.Spo	2234		44	5 000,00	15 000,00	10 719,84			
SU 22 / 32	Summe Aufwendungen / Auszahlungen operative Gebarung				5 000,00	15 000,00	10 719,84	0,00	0,00	0,00
SA 0 / SA 1	(0) Nettoergebnis (21 - 22) / (1) Geldfluss operative Gebarung (31 - 32)				-5 000,00	-15 000,00	-10 719,84	0,00	0,00	0,00
SA01	Saldo (01) Haushaltsrücklagen (230 - 240)				0,00	0,00	0,00	0,00	0,00	0,00
SA00	Saldo (00) Nettoergebnis nach Haushaltsrücklagen (Saldo 0 + Saldo 01)				-5 000,00	-15 000,00	-10 719,84			
Investive Gebarung										
SU 33	Summe Einzahlungen investive Gebarung							0,00	0,00	0,00
1/269000-777000	Lfd.Trans.Zlg.a.priv. Inst.o.Erw.Ch,Subv.Spo		3434	44				5 000,00	15 000,00	10 719,84
SU 34	Summe Auszahlungen investive Gebarung							5 000,00	15 000,00	10 719,84

		MVAG VC QU			Ergebnisvoranschlag			Finanzierungsvoranschlag		
		EH	FH		VA 2025	VA 2024	RA 2023	VA 2025	VA 2024	RA 2023
SA2	Saldo (2) Geldfluss aus der Investiven Gebarung (33 – 34)							-5 000,00	-15 000,00	-10 719,84
SA3	Saldo (3) Nettofinanzierungssaldo (Saldo 1 + Saldo 2)							-5 000,00	-15 000,00	-10 719,84
Finanzierungstätigkeit										
SU 35	Summe Einzahlungen aus der Finanzierungstätigkeit							0,00	0,00	0,00
SU 36	Summe Auszahlungen aus der Finanzierungstätigkeit							0,00	0,00	0,00
SA4	Saldo (4) Geldfluss aus der Finanzierungstätigkeit (35 – 36)							0,00	0,00	0,00
SA5	Saldo (5) Geldfluss aus der voranschlagswirksamen Gebarung (Saldo 3 + Saldo 4)							-5 000,00	-15 000,00	-10 719,84
27	Erwachsenenbildung									
273	Volksbüchereien									
273000	Volksbüchereien									
Operative Gebarung										
2/273000+810000	Entlehnungsgebühren	2114	3114	13	5 500,00	5 500,00	3 046,38	5 500,00	5 500,00	3 046,38
2/273000+829000	Sonstige Einnahmen	2116	3116	18	100,00	100,00		100,00	100,00	
2/273000+860000	Laufende Transferzlg. vom Bund (Subvention)	2121	3121	15	100,00	100,00		100,00	100,00	
2/273000+861000	Transfers von Ländern, Landesfonds und Landeskammern	2121	3121	15	500,00	1 000,00		500,00	1 000,00	
SU 21 / 31	Summe Erträge / Einzahlungen operative Gebarung				6 200,00	6 700,00	3 046,38	6 200,00	6 700,00	3 046,38
1/273000-400000	Geringwertige Wirtschaftsgüter (GWG)	2221	3221	23	400,00	400,00		400,00	400,00	
1/273000-457000	Druckwerke,Ankauf von Büchern	2221	3221	23	2 700,00	2 700,00	1 599,52	2 700,00	2 700,00	1 523,39
1/273000-459000	Sonstige Verbrauchsgüter	2221	3221	23	300,00	300,00	18,79	300,00	300,00	18,79
1/273000-510000	Geldbezüge der Vertragsbediensteten der Verwaltung	2211	3211	20	4 000,00	3 800,00	3 776,13	4 000,00	3 800,00	3 776,13
1/273000-569000	Sonstige Nebengebühren	2211	3211	20	200,00	200,00	100,00	200,00	200,00	100,00
1/273000-580000	Dienstgeberbeiträge zum Ausgleichsfonds für Familienbeihilfen	2212	3212	20	200,00	200,00	141,80	200,00	200,00	141,80
1/273000-582000	Sonst.DGB zur soz. Sicherheit	2212	3212	20	400,00	400,00	680,57	400,00	400,00	680,57
1/273000-600000	Strom	2222	3222	24	1 500,00	1 500,00	1 907,47	1 500,00	1 500,00	1 907,47
1/273000-600100	Gas	2222	3222	24	300,00	300,00		300,00	300,00	
1/273000-631000	Telekommunikationsdienste	2222	3222	24	100,00	100,00	68,50	100,00	100,00	68,50
1/273000-670000	Versicherungen	2222	3222	24	100,00	100,00		100,00	100,00	
1/273000-680000	Planmäßige Abschreibung	2226			2 400,00	2 400,00	2 413,08			
1/273000-700000	Miet- und Pachtaufwand	2223	3223	24	2 500,00	2 800,00	2 457,34	2 500,00	2 800,00	2 457,34
1/273000-728000	Entgelte für sonstige Leistungen	2225	3225	24	1 000,00	1 700,00	1 834,43	1 000,00	1 700,00	1 766,88
SU 22 / 32	Summe Aufwendungen / Auszahlungen operative Gebarung				16 100,00	16 900,00	14 997,63	13 700,00	14 500,00	12 440,87
SA 0 / SA 1	(0) Nettoergebnis (21 - 22) / (1) Geldfluss operative Gebarung (31 – 32)				-9 900,00	-10 200,00	-11 951,25	-7 500,00	-7 800,00	-9 394,49
SA01	Saldo (01) Haushaltsrücklagen (230 - 240)				0,00	0,00	0,00	0,00	0,00	0,00

		MVAG VC QU		Ergebnisvoranschlag			Finanzierungsvoranschlag		
		EH	FH	VA 2025	VA 2024	RA 2023	VA 2025	VA 2024	RA 2023
SA00	Saldo (00) Nettoergebnis nach Haushaltsrücklagen (Saldo 0 + Saldo 01)			-9 900,00	-10 200,00	-11 951,25			
Investive Gebarung									
SU 33	Summe Einzahlungen investive Gebarung						0,00	0,00	0,00
SU 34	Summe Auszahlungen investive Gebarung						0,00	0,00	0,00
SA2	Saldo (2) Geldfluss aus der Investiven Gebarung (33 – 34)						0,00	0,00	0,00
SA3	Saldo (3) Nettofinanzierungssaldo (Saldo 1 + Saldo 2)						-7 500,00	-7 800,00	-9 394,49
Finanzierungstätigkeit									
SU 35	Summe Einzahlungen aus der Finanzierungstätigkeit						0,00	0,00	0,00
SU 36	Summe Auszahlungen aus der Finanzierungstätigkeit						0,00	0,00	0,00
SA4	Saldo (4) Geldfluss aus der Finanzierungstätigkeit (35 – 36)						0,00	0,00	0,00
SA5	Saldo (5) Geldfluss aus der voranschlagswirksamen Gebarung (Saldo 3 + Saldo 4)						-7 500,00	-7 800,00	-9 394,49
28	Forschung und Wissenschaft								
282	Studienbeihilfen								
282000	NÖ LRG Semesterticket								
Operative Gebarung									
SU 21 / 31	Summe Erträge / Einzahlungen operative Gebarung			0,00	0,00	0,00	0,00	0,00	0,00
1/282000-768000	Sonstige laufende Transfer- zahlungen an private Haushalte	2234	3234	27	2 500,00	3 200,00	2 500,00	3 200,00	
SU 22 / 32	Summe Aufwendungen / Auszahlungen operative Gebarung			2 500,00	3 200,00	0,00	2 500,00	3 200,00	0,00
SA 0 / SA 1	(0) Nettoergebnis (21 - 22) / (1) Geldfluss operative Gebarung (31 – 32)			-2 500,00	-3 200,00	0,00	-2 500,00	-3 200,00	0,00
SA01	Saldo (01) Haushaltsrücklagen (230 - 240)			0,00	0,00	0,00	0,00	0,00	0,00
SA00	Saldo (00) Nettoergebnis nach Haushaltsrücklagen (Saldo 0 + Saldo 01)			-2 500,00	-3 200,00	0,00			
Investive Gebarung									
SU 33	Summe Einzahlungen investive Gebarung						0,00	0,00	0,00
SU 34	Summe Auszahlungen investive Gebarung						0,00	0,00	0,00
SA2	Saldo (2) Geldfluss aus der Investiven Gebarung (33 – 34)						0,00	0,00	0,00
SA3	Saldo (3) Nettofinanzierungssaldo (Saldo 1 + Saldo 2)						-2 500,00	-3 200,00	0,00
Finanzierungstätigkeit									
SU 35	Summe Einzahlungen aus der Finanzierungstätigkeit						0,00	0,00	0,00
SU 36	Summe Auszahlungen aus der Finanzierungstätigkeit						0,00	0,00	0,00
SA4	Saldo (4) Geldfluss aus der Finanzierungstätigkeit (35 – 36)						0,00	0,00	0,00
SA5	Saldo (5) Geldfluss aus der voranschlagswirksamen Gebarung (Saldo 3 + Saldo 4)						-2 500,00	-3 200,00	0,00

		MVAG		VC QU	Ergebnisvoranschlag			Finanzierungsvoranschlag		
		EH	FH		VA 2025	VA 2024	RA 2023	VA 2025	VA 2024	RA 2023
3 Kunst, Kultur und Kultus										
32	Musik und darstellende Kunst									
322	Maßnahmen zur Förderung der Musikpflege									
322000	Maßnahmen der Musikpflege									
Operative Gebarung										
2/322000+810000	Nebenerlöse	2114	3114	13	100,00	100,00		100,00	100,00	
2/322000+829000	Sonstige Einnahmen	2116	3116	18	100,00	100,00		100,00	100,00	
SU 21 / 31	Summe Erträge / Einzahlungen operative Gebarung				200,00	200,00	0,00	200,00	200,00	0,00
1/322000-757000	Laufende Transferzahlungen an priv. Organisationen ohne Erwerbszweck	2234	3234	27	120 000,00	102 000,00	98 190,50	120 000,00	102 000,00	98 190,50
SU 22 / 32	Summe Aufwendungen / Auszahlungen operative Gebarung				120 000,00	102 000,00	98 190,50	120 000,00	102 000,00	98 190,50
SA 0 / SA 1	(0) Nettoergebnis (21 - 22) / (1) Geldfluss operative Gebarung (31 - 32)				-119 800,00	-101 800,00	-98 190,50	-119 800,00	-101 800,00	-98 190,50
SA01	Saldo (01) Haushaltsrücklagen (230 - 240)				0,00	0,00	0,00	0,00	0,00	0,00
SA00	Saldo (00) Nettoergebnis nach Haushaltsrücklagen (Saldo 0 + Saldo 01)				-119 800,00	-101 800,00	-98 190,50			
Investive Gebarung										
SU 33	Summe Einzahlungen investive Gebarung							0,00	0,00	0,00
SU 34	Summe Auszahlungen investive Gebarung							0,00	0,00	0,00
SA2	Saldo (2) Geldfluss aus der Investiven Gebarung (33 - 34)							0,00	0,00	0,00
SA3	Saldo (3) Nettofinanzierungssaldo (Saldo 1 + Saldo 2)							-119 800,00	-101 800,00	-98 190,50
Finanzierungstätigkeit										
SU 35	Summe Einzahlungen aus der Finanzierungstätigkeit							0,00	0,00	0,00
SU 36	Summe Auszahlungen aus der Finanzierungstätigkeit							0,00	0,00	0,00
SA4	Saldo (4) Geldfluss aus der Finanzierungstätigkeit (35 - 36)							0,00	0,00	0,00
SA5	Saldo (5) Geldfluss aus der voranschlagswirksamen Gebarung (Saldo 3 + Saldo 4)							-119 800,00	-101 800,00	-98 190,50
33	Schrifttum, Literatur und Sprache									
330	Förderung von Schrifttum, Literatur und Sprache									
330000	Sprachkurse									
Operative Gebarung										
2/330000+829000	Sonstige Erträge	2116	3116	18	2 000,00	2 000,00	4 560,00	2 000,00	2 000,00	4 560,00
SU 21 / 31	Summe Erträge / Einzahlungen operative Gebarung				2 000,00	2 000,00	4 560,00	2 000,00	2 000,00	4 560,00
1/330000-728000	Entgelte für sonstige Leistungen	2225	3225	24	2 000,00	2 000,00	2 740,00	2 000,00	2 000,00	2 740,00
SU 22 / 32	Summe Aufwendungen / Auszahlungen operative Gebarung				2 000,00	2 000,00	2 740,00	2 000,00	2 000,00	2 740,00
SA 0 / SA 1	(0) Nettoergebnis (21 - 22) / (1) Geldfluss operative Gebarung (31 - 32)				0,00	0,00	1 820,00	0,00	0,00	1 820,00
SA01	Saldo (01) Haushaltsrücklagen (230 - 240)				0,00	0,00	0,00	0,00	0,00	0,00
SA00	Saldo (00) Nettoergebnis nach Haushaltsrücklagen (Saldo 0 + Saldo 01)				0,00	0,00	1 820,00			

		MVAG VC QU			Ergebnisvoranschlag			Finanzierungsvoranschlag		
		EH	FH		VA 2025	VA 2024	RA 2023	VA 2025	VA 2024	RA 2023
Investive Gebarung										
SU 33	Summe Einzahlungen investive Gebarung							0,00	0,00	0,00
SU 34	Summe Auszahlungen investive Gebarung							0,00	0,00	0,00
SA2	Saldo (2) Geldfluss aus der Investiven Gebarung (33 – 34)							0,00	0,00	0,00
SA3	Saldo (3) Nettofinanzierungssaldo (Saldo 1 + Saldo 2)							0,00	0,00	1 820,00
Finanzierungstätigkeit										
SU 35	Summe Einzahlungen aus der Finanzierungstätigkeit							0,00	0,00	0,00
SU 36	Summe Auszahlungen aus der Finanzierungstätigkeit							0,00	0,00	0,00
SA4	Saldo (4) Geldfluss aus der Finanzierungstätigkeit (35 – 36)							0,00	0,00	0,00
SA5	Saldo (5) Geldfluss aus der voranschlagswirksamen Gebarung (Saldo 3 + Saldo 4)							0,00	0,00	1 820,00
34 Museen und sonstige Sammlungen										
341 Sonstige Sammlungen										
341000 Museen und sonstige Sammlungen										
Operative Gebarung										
2/341000+829000	Sonstige Einnahmen	2116	3116	18	2 000,00	2 000,00		2 000,00	2 000,00	
SU 21 / 31	Summe Erträge / Einzahlungen operative Gebarung				2 000,00	2 000,00	0,00	2 000,00	2 000,00	0,00
1/341000-400000	Geringwertige Wirtschaftsgüter des Anlagevermögens	2221	3221	23	500,00	1 000,00		500,00	1 000,00	
1/341000-457000	Sonstige Sammlungen Ausstellungen	2221	3221	23	500,00	2 000,00		500,00	2 000,00	
1/341000-523000	Geldbezüge der nicht ganzjährig beschäftigten Arbeiter	2211	3211	20	500,00	2 500,00		500,00	2 500,00	
1/341000-582000	Sonstige Dienstgeberbeiträge zur sozialen Sicherheit	2212	3212	20	500,00	2 000,00		500,00	2 000,00	
1/341000-600000	Strom	2222	3222	24	500,00	1 000,00	50,71	500,00	1 000,00	50,71
1/341000-600100	Gas	2222	3222	24	2 000,00	4 000,00	5 855,05	2 000,00	4 000,00	5 855,05
1/341000-614000	Instandhaltung von Gebäuden	2224	3224	24	2 000,00	2 000,00	6 123,60	2 000,00	2 000,00	6 123,60
1/341000-670000	Versicherungen	2222	3222	24	500,00	500,00		500,00	500,00	
1/341000-710000	Öffentliche Abgaben, ohne Gebühren	2225	3225	24	1 000,00	1 000,00	705,96	1 000,00	1 000,00	705,96
1/341000-720000	Kostenbeiträge (Kostenersätze) für Leistungen Bauhof	2225	3225	24	1 000,00	1 000,00	10,50	1 000,00	1 000,00	10,50
1/341000-728000	Entgelte für sonstige Leistungen	2225	3225	24	2 500,00	3 000,00	2 852,58	2 500,00	3 000,00	2 790,29
SU 22 / 32	Summe Aufwendungen / Auszahlungen operative Gebarung				11 500,00	20 000,00	15 598,40	11 500,00	20 000,00	15 536,11
SA 0 / SA 1	(0) Nettoergebnis (21 - 22) / (1) Geldfluss operative Gebarung (31 – 32)				-9 500,00	-18 000,00	-15 598,40	-9 500,00	-18 000,00	-15 536,11
SA01	Saldo (01) Haushaltsrücklagen (230 - 240)				0,00	0,00	0,00	0,00	0,00	0,00
SA00	Saldo (00) Nettoergebnis nach Haushaltsrücklagen (Saldo 0 + Saldo 01)				-9 500,00	-18 000,00	-15 598,40			
Investive Gebarung										
SU 33	Summe Einzahlungen investive Gebarung							0,00	0,00	0,00

		MVAG		VC	QU	Ergebnisvoranschlag			Finanzierungsvoranschlag			
		EH	FH			VA 2025	VA 2024	RA 2023	VA 2025	VA 2024	RA 2023	
1/341000-042000	Betriebsausstattung			3415	2	41				500,00		
SU 34	Summe Auszahlungen investive Gebarung									500,00	0,00	0,00
SA2	Saldo (2) Geldfluss aus der Investiven Gebarung (33 – 34)									-500,00	0,00	0,00
SA3	Saldo (3) Nettofinanzierungssaldo (Saldo 1 + Saldo 2)									-10 000,00	-18 000,00	-15 536,11
Finanzierungstätigkeit												
SU 35	Summe Einzahlungen aus der Finanzierungstätigkeit									0,00	0,00	0,00
SU 36	Summe Auszahlungen aus der Finanzierungstätigkeit									0,00	0,00	0,00
SA4	Saldo (4) Geldfluss aus der Finanzierungstätigkeit (35 – 36)									0,00	0,00	0,00
SA5	Saldo (5) Geldfluss aus der voranschlagswirksamen Gebarung (Saldo 3 + Saldo 4)									-10 000,00	-18 000,00	-15 536,11
36	Heimspflege											
360	Heimtmuseen											
360000	Heimtmuseen											
Operative Gebarung												
SU 21 / 31	Summe Erträge / Einzahlungen operative Gebarung									0,00	0,00	0,00
1/360000-510000	Geldbezüge der Vertragsbediensteten der Verwaltung	2211	3211	20		500,00	500,00			500,00	500,00	
1/360000-569000	Sonstige Nebengebühren	2211	3211	20		100,00	100,00			100,00	100,00	
1/360000-582000	Sonstige Dienstgeberbeiträge zur sozialen Sicherheit	2212	3212	20		100,00	100,00			100,00	100,00	
SU 22 / 32	Summe Aufwendungen / Auszahlungen operative Gebarung					700,00	700,00	0,00		700,00	700,00	0,00
SA 0 / SA 1	(0) Nettoergebnis (21 - 22) / (1) Geldfluss operative Gebarung (31 – 32)					-700,00	-700,00	0,00		-700,00	-700,00	0,00
SA01	Saldo (01) Haushaltsrücklagen (230 - 240)					0,00	0,00	0,00		0,00	0,00	0,00
SA00	Saldo (00) Nettoergebnis nach Haushaltsrücklagen (Saldo 0 + Saldo 01)					-700,00	-700,00	0,00				
Investive Gebarung												
SU 33	Summe Einzahlungen investive Gebarung									0,00	0,00	0,00
SU 34	Summe Auszahlungen investive Gebarung									0,00	0,00	0,00
SA2	Saldo (2) Geldfluss aus der Investiven Gebarung (33 – 34)									0,00	0,00	0,00
SA3	Saldo (3) Nettofinanzierungssaldo (Saldo 1 + Saldo 2)									-700,00	-700,00	0,00
Finanzierungstätigkeit												
SU 35	Summe Einzahlungen aus der Finanzierungstätigkeit									0,00	0,00	0,00
SU 36	Summe Auszahlungen aus der Finanzierungstätigkeit									0,00	0,00	0,00
SA4	Saldo (4) Geldfluss aus der Finanzierungstätigkeit (35 – 36)									0,00	0,00	0,00
SA5	Saldo (5) Geldfluss aus der voranschlagswirksamen Gebarung (Saldo 3 + Saldo 4)									-700,00	-700,00	0,00

		MVAG VC QU			Ergebnisvoranschlag			Finanzierungsvoranschlag		
		EH	FH		VA 2025	VA 2024	RA 2023	VA 2025	VA 2024	RA 2023
361	Nichtwissenschaftliche Archive									
361000	Archiv									
Operative Gebarung										
SU 21 / 31	Summe Erträge / Einzahlungen operative Gebarung				0,00	0,00	0,00	0,00	0,00	0,00
1/361000-728000	Entgelte für sonstige Leistungen	2225	3225	24	2 000,00	2 000,00	967,94	2 000,00	2 000,00	967,94
SU 22 / 32	Summe Aufwendungen / Auszahlungen operative Gebarung				2 000,00	2 000,00	967,94	2 000,00	2 000,00	967,94
SA 0 / SA 1	(0) Nettoergebnis (21 - 22) / (1) Geldfluss operative Gebarung (31 - 32)				-2 000,00	-2 000,00	-967,94	-2 000,00	-2 000,00	-967,94
SA01	Saldo (01) Haushaltsrücklagen (230 - 240)				0,00	0,00	0,00	0,00	0,00	0,00
SA00	Saldo (00) Nettoergebnis nach Haushaltsrücklagen (Saldo 0 + Saldo 01)				-2 000,00	-2 000,00	-967,94			
Investive Gebarung										
SU 33	Summe Einzahlungen investive Gebarung							0,00	0,00	0,00
SU 34	Summe Auszahlungen investive Gebarung							0,00	0,00	0,00
SA2	Saldo (2) Geldfluss aus der Investiven Gebarung (33 - 34)							0,00	0,00	0,00
SA3	Saldo (3) Nettofinanzierungssaldo (Saldo 1 + Saldo 2)							-2 000,00	-2 000,00	-967,94
Finanzierungstätigkeit										
SU 35	Summe Einzahlungen aus der Finanzierungstätigkeit							0,00	0,00	0,00
SU 36	Summe Auszahlungen aus der Finanzierungstätigkeit							0,00	0,00	0,00
SA4	Saldo (4) Geldfluss aus der Finanzierungstätigkeit (35 - 36)							0,00	0,00	0,00
SA5	Saldo (5) Geldfluss aus der voranschlagswirksamen Gebarung (Saldo 3 + Saldo 4)							-2 000,00	-2 000,00	-967,94
362	Denkmalpflege									
362000	Denkmalpflege									
Operative Gebarung										
2/362000+811000	Einnahmen aus der Vermietung	2115	3115	14	100,00	500,00		100,00	500,00	
SU 21 / 31	Summe Erträge / Einzahlungen operative Gebarung				100,00	500,00	0,00	100,00	500,00	0,00
1/362000-400000	Geringw.Wirtschafts- güter d.Anl.Vermögens	2221	3221	23	2 000,00	2 000,00		2 000,00	2 000,00	
1/362000-600000	Strom	2222	3222	24	300,00	300,00	364,00	300,00	300,00	364,00
1/362000-600100	Gas	2222	3222	24	1 800,00	1 800,00	3 051,37	1 800,00	1 800,00	3 051,37
1/362000-614000	Instandhaltung von Gebäuden	2224	3224	24	500,00	1 000,00		500,00	1 000,00	
1/362000-619000	Instandhaltung von Sonderanlagen (Denkm.)	2224	3224	24	500,00	1 000,00		500,00	1 000,00	
1/362000-670000	Versicherungen	2222	3222	24	500,00	500,00	430,57	500,00	500,00	430,57
1/362000-710000	Öffentliche Abgaben (Ausgaben), ohne Gebühren gemäß FAG	2225	3225	24	100,00	100,00		100,00	100,00	
1/362000-720000	Kostenbeiträge (Kostenersätze) für Leistungen Bauhof	2225	3225	24	1 000,00	1 000,00	2 953,86	1 000,00	1 000,00	2 953,86
1/362000-729000	Sonstige Ausgaben	2225	3225	24	500,00	1 200,00		500,00	1 200,00	
SU 22 / 32	Summe Aufwendungen / Auszahlungen operative Gebarung				7 200,00	8 900,00	6 799,80	7 200,00	8 900,00	6 799,80

	MVAG	VC QU	Ergebnisvoranschlag			Finanzierungsvoranschlag				
			EH	FH	VA 2025	VA 2024	RA 2023	VA 2025	VA 2024	RA 2023
SA 0 / SA 1	(0) Nettoergebnis (21 - 22) / (1) Geldfluss operative Gebarung (31 – 32)				-7 100,00	-8 400,00	-6 799,80	-7 100,00	-8 400,00	-6 799,80
SA01	Saldo (01) Haushaltsrücklagen (230 - 240)				0,00	0,00	0,00	0,00	0,00	0,00
SA00	Saldo (00) Nettoergebnis nach Haushaltsrücklagen (Saldo 0 + Saldo 01)				-7 100,00	-8 400,00	-6 799,80			
Investive Gebarung										
SU 33	Summe Einzahlungen investive Gebarung							0,00	0,00	0,00
SU 34	Summe Auszahlungen investive Gebarung							0,00	0,00	0,00
SA2	Saldo (2) Geldfluss aus der Investiven Gebarung (33 – 34)							0,00	0,00	0,00
SA3	Saldo (3) Nettofinanzierungssaldo (Saldo 1 + Saldo 2)							-7 100,00	-8 400,00	-6 799,80
Finanzierungstätigkeit										
SU 35	Summe Einzahlungen aus der Finanzierungstätigkeit							0,00	0,00	0,00
SU 36	Summe Auszahlungen aus der Finanzierungstätigkeit							0,00	0,00	0,00
SA4	Saldo (4) Geldfluss aus der Finanzierungstätigkeit (35 – 36)							0,00	0,00	0,00
SA5	Saldo (5) Geldfluss aus der voranschlagswirksamen Gebarung (Saldo 3 + Saldo 4)							-7 100,00	-8 400,00	-6 799,80
363	Altstadterhaltung und Ortsbildpflege									
363000	Altstadterhaltung und Ortsbildpflege									
Operative Gebarung										
SU 21 / 31	Summe Erträge / Einzahlungen operative Gebarung				0,00	0,00	0,00	0,00	0,00	0,00
1/363000-400000	Geringw.Wirtschaft- güter d.Anl.Vermögens	2221 3221 23			10 000,00	10 000,00	10 097,88	10 000,00	10 000,00	10 097,88
1/363000-614000	Instandhaltung von Sonderanlagen	2224 3224 24			5 000,00	5 000,00	6 000,00	5 000,00	5 000,00	6 000,00
1/363000-728000	Entg.f.so.L.v.Gew.Tr., Firmen u.jur.Personen	2225 3225 24			20 000,00	20 000,00	42 868,67	20 000,00	20 000,00	42 868,67
SU 22 / 32	Summe Aufwendungen / Auszahlungen operative Gebarung				35 000,00	35 000,00	58 966,55	35 000,00	35 000,00	58 966,55
SA 0 / SA 1	(0) Nettoergebnis (21 - 22) / (1) Geldfluss operative Gebarung (31 – 32)				-35 000,00	-35 000,00	-58 966,55	-35 000,00	-35 000,00	-58 966,55
SA01	Saldo (01) Haushaltsrücklagen (230 - 240)				0,00	0,00	0,00	0,00	0,00	0,00
SA00	Saldo (00) Nettoergebnis nach Haushaltsrücklagen (Saldo 0 + Saldo 01)				-35 000,00	-35 000,00	-58 966,55			
Investive Gebarung										
SU 33	Summe Einzahlungen investive Gebarung							0,00	0,00	0,00
SU 34	Summe Auszahlungen investive Gebarung							0,00	0,00	0,00
SA2	Saldo (2) Geldfluss aus der Investiven Gebarung (33 – 34)							0,00	0,00	0,00
SA3	Saldo (3) Nettofinanzierungssaldo (Saldo 1 + Saldo 2)							-35 000,00	-35 000,00	-58 966,55
Finanzierungstätigkeit										
SU 35	Summe Einzahlungen aus der Finanzierungstätigkeit							0,00	0,00	0,00
SU 36	Summe Auszahlungen aus der Finanzierungstätigkeit							0,00	0,00	0,00
SA4	Saldo (4) Geldfluss aus der Finanzierungstätigkeit (35 – 36)							0,00	0,00	0,00
SA5	Saldo (5) Geldfluss aus der voranschlagswirksamen Gebarung (Saldo 3 + Saldo 4)							-35 000,00	-35 000,00	-58 966,55

		MVAG		VC QU	Ergebnisvoranschlag			Finanzierungsvoranschlag		
		EH	FH		VA 2025	VA 2024	RA 2023	VA 2025	VA 2024	RA 2023
369	Sonstige Einrichtungen und Maßnahmen									
369000	Sonstige Einrichtungen und Maßnahmen									
Operative Gebarung										
2/369000+829000	Sonstige Einnahmen	2116	3116	18	1 000,00	1 800,00	796,60	1 000,00	1 800,00	796,60
SU 21 / 31	Summe Erträge / Einzahlungen operative Gebarung				1 000,00	1 800,00	796,60	1 000,00	1 800,00	796,60
1/369000-413000	Handelswaren	2221	3221	23	4 000,00	4 000,00	4 134,20	4 000,00	4 000,00	4 134,20
1/369000-720000	Kostenbeiträge (Kostensätze) für Leistungen Bauhof	2225	3225	24	10 000,00	10 000,00	35 399,28	10 000,00	10 000,00	35 399,28
1/369000-723000	Brauchtumpflege	2225	3225	24	15 000,00	23 000,00	23 777,87	15 000,00	23 000,00	24 107,87
1/369000-728000	Entg.f.so.Leistg.v.Ge- werbetreib. (Jungb.F.)	2225	3225	24	3 000,00	6 000,00	2 714,39	3 000,00	6 000,00	2 714,39
SU 22 / 32	Summe Aufwendungen / Auszahlungen operative Gebarung				32 000,00	43 000,00	66 025,74	32 000,00	43 000,00	66 355,74
SA 0 / SA 1	(0) Nettoergebnis (21 - 22) / (1) Geldfluss operative Gebarung (31 – 32)				-31 000,00	-41 200,00	-65 229,14	-31 000,00	-41 200,00	-65 559,14
SA01	Saldo (01) Haushaltsrücklagen (230 - 240)				0,00	0,00	0,00	0,00	0,00	0,00
SA00	Saldo (00) Nettoergebnis nach Haushaltsrücklagen (Saldo 0 + Saldo 01)				-31 000,00	-41 200,00	-65 229,14			
Investive Gebarung										
SU 33	Summe Einzahlungen investive Gebarung							0,00	0,00	0,00
SU 34	Summe Auszahlungen investive Gebarung							0,00	0,00	0,00
SA2	Saldo (2) Geldfluss aus der Investiven Gebarung (33 – 34)							0,00	0,00	0,00
SA3	Saldo (3) Nettofinanzierungssaldo (Saldo 1 + Saldo 2)							-31 000,00	-41 200,00	-65 559,14
Finanzierungstätigkeit										
SU 35	Summe Einzahlungen aus der Finanzierungstätigkeit							0,00	0,00	0,00
SU 36	Summe Auszahlungen aus der Finanzierungstätigkeit							0,00	0,00	0,00
SA4	Saldo (4) Geldfluss aus der Finanzierungstätigkeit (35 – 36)							0,00	0,00	0,00
SA5	Saldo (5) Geldfluss aus der voranschlagswirksamen Gebarung (Saldo 3 + Saldo 4)							-31 000,00	-41 200,00	-65 559,14
38	Sonstige Kulturpflege									
380	Einrichtungen der Kulturpflege									
380000	Einrichtg.der Kulturpflege Festsaal Wöll.									
Operative Gebarung										
2/380000+811000	Benützungsentgelt	2115	3115	14	3 000,00	1 800,00	363,27	3 000,00	1 800,00	363,27
2/380000+829000	Sonstige Einnahmen	2116	3116	18	100,00	100,00		100,00	100,00	
SU 21 / 31	Summe Erträge / Einzahlungen operative Gebarung				3 100,00	1 900,00	363,27	3 100,00	1 900,00	363,27
1/380000-400000	Geringw.Wirtschafts- güter d.Anl.Vermögens	2221	3221	23	2 000,00	2 000,00	547,23	2 000,00	2 000,00	547,23
1/380000-454000	Reinigungsmittel	2221	3221	23	1 000,00	1 000,00	959,91	1 000,00	1 000,00	959,91
1/380000-511000	Geldbezüge der Vertragsbediensteten in handwerklicher Verwendung	2211	3211		3 000,00			3 000,00		

		MVAG		VC QU	Ergebnisvoranschlag			Finanzierungsvoranschlag		
		EH	FH		VA 2025	VA 2024	RA 2023	VA 2025	VA 2024	RA 2023
1/380000-565000	Mehrleistungsvergütung	2211	3211	20	100,00			100,00		
1/380000-569000	Sonstige Nebengebühren	2211	3211	20	100,00			100,00		
1/380000-580000	Dienstgeberbeiträge zum Ausgleichs- fonds für Familienbeihilfen	2212	3212	20	100,00			100,00		
1/380000-582000	Sonst.DGB. zur soz. Sicherheit	2212	3212	20	500,00			500,00		
1/380000-600000	Strom	2222	3222	24	8 000,00	8 000,00	5 973,28	8 000,00	8 000,00	5 973,28
1/380000-600200	Gas	2222	3222	24	5 000,00	5 000,00		5 000,00	5 000,00	
1/380000-614000	Instandh.v.Gebäuden	2224	3224	24	1 000,00	10 000,00	27,33	1 000,00	10 000,00	27,33
1/380000-618000	Instandh.v.sonstigen Anlagen	2224	3224	24	2 000,00	2 000,00	1 846,33	2 000,00	2 000,00	1 846,33
1/380000-619000	Instandh.v.Sonderan- lagen	2224	3224	24	1 000,00	1 000,00		1 000,00	1 000,00	
1/380000-631000	Fernmeldegebühren	2222	3222	24	100,00	100,00		100,00	100,00	
1/380000-650000	Zinsen f.Fin.Schulden BM f.wirtsch.Angel.	2241	3241	25	7 000,00	6 000,00	5 868,19	7 000,00	6 000,00	5 868,19
1/380000-670000	Versicherungen	2222	3222	24	500,00	500,00	270,00	500,00	500,00	270,00
1/380000-680000	Planmäßige Abschreibung	2226			34 000,00	34 700,00	35 439,61			
1/380000-710000	öffentliche Abgaben - Ausgaben	2225	3225	24	3 000,00	3 000,00	2 771,22	3 000,00	3 000,00	2 771,22
1/380000-720000	Kostenbeiträge (Kostenersätze) für Leistungen Bauhof	2225	3225	24	1 500,00	1 500,00	4 249,07	1 500,00	1 500,00	4 249,07
1/380000-728000	Entgelte für sonstige Leistungen	2225	3225	24	1 500,00	5 000,00	4 895,74	1 500,00	5 000,00	5 126,62
SU 22 / 32	Summe Aufwendungen / Auszahlungen operative Gebarung				71 400,00	79 800,00	62 847,91	37 400,00	45 100,00	27 639,18
SA 0 / SA 1	(0) Nettoergebnis (21 - 22) / (1) Geldfluss operative Gebarung (31 – 32)				-68 300,00	-77 900,00	-62 484,64	-34 300,00	-43 200,00	-27 275,91
SA01	Saldo (01) Haushaltsrücklagen (230 - 240)				0,00	0,00	0,00	0,00	0,00	0,00
SA00	Saldo (00) Nettoergebnis nach Haushaltsrücklagen (Saldo 0 + Saldo 01)				-68 300,00	-77 900,00	-62 484,64			
Investive Gebarung										
SU 33	Summe Einzahlungen investive Gebarung							0,00	0,00	0,00
SU 34	Summe Auszahlungen investive Gebarung							0,00	0,00	0,00
SA2	Saldo (2) Geldfluss aus der Investiven Gebarung (33 – 34)							0,00	0,00	0,00
SA3	Saldo (3) Nettofinanzierungssaldo (Saldo 1 + Saldo 2)							-34 300,00	-43 200,00	-27 275,91
Finanzierungstätigkeit										
SU 35	Summe Einzahlungen aus der Finanzierungstätigkeit							0,00	0,00	0,00
1/380000-346000	Investitionsdarlehen von Kreditinstituten	3614	65					7 700,00	8 000,00	7 626,03
SU 36	Summe Auszahlungen aus der Finanzierungstätigkeit							7 700,00	8 000,00	7 626,03
SA4	Saldo (4) Geldfluss aus der Finanzierungstätigkeit (35 – 36)							-7 700,00	-8 000,00	-7 626,03
SA5	Saldo (5) Geldfluss aus der voranschlagswirksamen Gebarung (Saldo 3 + Saldo 4)							-42 000,00	-51 200,00	-34 901,94
380100	Einrichtg.der Kulturpflege Saal Steinabr.									
Operative Gebarung										
2/380100+811000	Benützungsentgelt	2115	3115	14	3 000,00	1 600,00	457,73	3 000,00	1 600,00	457,73
SU 21 / 31	Summe Erträge / Einzahlungen operative Gebarung				3 000,00	1 600,00	457,73	3 000,00	1 600,00	457,73

		MVAG		VC QU	Ergebnisvoranschlag			Finanzierungsvoranschlag		
		EH	FH		VA 2025	VA 2024	RA 2023	VA 2025	VA 2024	RA 2023
1/380100-400000	Geringw.Wirtschafts- güter d.Anl.Vermögens	2221	3221	23	2 000,00	2 000,00	547,23	2 000,00	2 000,00	547,23
1/380100-454000	Reinigungsmittel	2221	3221	23	900,00	900,00		900,00	900,00	
1/380100-511000	Geldbezüge der Vertragsbediensteten in handwerklicher Verwendung	2211	3211	20	3 000,00			3 000,00		
1/380100-565000	Mehrleistungsvergütung	2211	3211	20	100,00			100,00		
1/380100-569000	Sonstige Nebengebühren	2211	3211	20	100,00			100,00		
1/380100-580000	Dienstgeberbeiträge zum Ausgleichs- fonds für Familienbeihilfen	2212	3212	20	200,00			200,00		
1/380100-582000	Sonst.DGB zur soz. Sicherheit	2212	3212	20	500,00			500,00		
1/380100-600000	Strom	2222	3222	24	5 500,00	5 500,00	8 906,83	5 500,00	5 500,00	8 906,83
1/380100-600100	Gas	2222	3222	24	7 000,00	7 000,00	11 422,40	7 000,00	7 000,00	11 422,40
1/380100-614000	Instandh.v.Gebäuden	2224	3224	24	1 000,00	1 000,00	861,00	1 000,00	1 000,00	861,00
1/380100-618000	Instandhaltung von sonstigen Anlagen	2224	3224	24	3 000,00	4 000,00	4 158,24	3 000,00	4 000,00	4 158,24
1/380100-631000	Fernmeldegebühren	2222	3222	24	100,00	100,00		100,00	100,00	
1/380100-650000	Zinsen f.Fin.Schulden v.Finanzunternehmen	2241	3241	25	10 300,00	5 000,00	4 946,94	10 300,00	5 000,00	4 946,94
1/380100-670000	Versicherungen	2222	3222	24	1 400,00	1 400,00	1 389,20	1 400,00	1 400,00	1 389,20
1/380100-680000	Planmäßige Abschreibung	2226			24 900,00	25 100,00	25 335,59			
1/380100-700000	Miet- und Pachtaufwand	2223	3223	24	2 000,00	2 000,00	1 434,51	2 000,00	2 000,00	1 434,51
1/380100-710000	öffentliche Abgaben - Ausgaben	2225	3225	24	3 000,00	3 000,00	4 393,35	3 000,00	3 000,00	4 393,35
1/380100-720000	Kostenbeiträge (Kostensätze) für Leistungen Bauhof	2225	3225	24	3 000,00	3 000,00	3 682,14	3 000,00	3 000,00	3 682,14
1/380100-728000	Entgelte für sonstige Leistungen	2225	3225	24	1 500,00	5 500,00	6 243,20	1 500,00	5 500,00	6 105,70
SU 22 / 32	Summe Aufwendungen / Auszahlungen operative Gebarung				69 500,00	65 500,00	73 320,63	44 600,00	40 400,00	47 847,54
SA 0 / SA 1	(0) Nettoergebnis (21 - 22) / (1) Geldfluss operative Gebarung (31 - 32)				-66 500,00	-63 900,00	-72 862,90	-41 600,00	-38 800,00	-47 389,81
SA01	Saldo (01) Haushaltsrücklagen (230 - 240)				0,00	0,00	0,00	0,00	0,00	0,00
SA00	Saldo (00) Nettoergebnis nach Haushaltsrücklagen (Saldo 0 + Saldo 01)				-66 500,00	-63 900,00	-72 862,90			
Investive Gebarung										
SU 33	Summe Einzahlungen investive Gebarung							0,00	0,00	0,00
SU 34	Summe Auszahlungen investive Gebarung							0,00	0,00	0,00
SA2	Saldo (2) Geldfluss aus der Investiven Gebarung (33 - 34)							0,00	0,00	0,00
SA3	Saldo (3) Nettofinanzierungssaldo (Saldo 1 + Saldo 2)							-41 600,00	-38 800,00	-47 389,81
Finanzierungstätigkeit										
SU 35	Summe Einzahlungen aus der Finanzierungstätigkeit							0,00	0,00	0,00
1/380100-346000	Tilg.Schuldaufn.v. Finanzunternehmen		3614	65				15 000,00	15 000,00	15 000,00
SU 36	Summe Auszahlungen aus der Finanzierungstätigkeit							15 000,00	15 000,00	15 000,00
SA4	Saldo (4) Geldfluss aus der Finanzierungstätigkeit (35 - 36)							-15 000,00	-15 000,00	-15 000,00

		MVAG		VC QU	Ergebnisvoranschlag			Finanzierungsvoranschlag		
		EH	FH		VA 2025	VA 2024	RA 2023	VA 2025	VA 2024	RA 2023
SA5	Saldo (5) Geldfluss aus der voranschlagswirksamen Gebarung (Saldo 3 + Saldo 4)							-56 600,00	-53 800,00	-62 389,81
380200	Einrichtg.der Kulturpflege Kult.Heim FWA									
	Operative Gebarung									
2/380200+811000	Benützungsentgelt	2115	3115	14	4 000,00	1 500,00	530,38	4 000,00	1 500,00	530,38
2/380200+829000	Sonstige Einnahmen	2116	3116	18	100,00	100,00		100,00	100,00	
6/380200+899000	Entnahmen aus Verrechnungsrücklagen zwischen operativer Gebarung und Projekten	2116		1		50 000,00				
SU 21 / 31	Summe Erträge / Einzahlungen operative Gebarung				4 100,00	51 600,00	530,38	4 100,00	1 600,00	530,38
1/380200-400000	Geringw.Wirtschafts- güter d.Anl.Vermögens	2221	3221	23	500,00	1 000,00		500,00	1 000,00	
1/380200-454000	Reinigungsmittel	2221	3221	23	300,00	300,00	378,67	300,00	300,00	378,67
1/380200-600000	Strom	2222	3222	24	1 500,00	1 500,00	1 188,66	1 500,00	1 500,00	1 188,66
1/380200-600100	Gas	2222	3222	24	3 000,00	3 000,00	1 203,99	3 000,00	3 000,00	1 203,99
1/380200-614000	Instandh.v.Gebäuden	2224	3224	24	500,00	2 000,00	3 840,57	500,00	2 000,00	3 840,57
1/380200-618000	Instandhaltung von sonstigen Anlagen	2224	3224	24	500,00	1 000,00	136,27	500,00	1 000,00	136,27
1/380200-619000	Instandhaltung von Sonderanlagen	2224	3224	24		200,00			200,00	
1/380200-670000	Versicherungen	2222	3222	24	600,00	600,00		600,00	600,00	
1/380200-680000	Planmäßige Abschreibung	2226			5 200,00	4 500,00	5 909,11			
1/380200-710000	öffentliche Abgaben - Ausgaben	2225	3225	24	900,00	900,00	1 298,46	900,00	900,00	1 298,46
1/380200-720000	Kostenbeiträge (Kostensätze) für Leistungen Bauhof	2225	3225	24	2 000,00	2 000,00	1 571,43	2 000,00	2 000,00	1 571,43
1/380200-728000	Entgelte für sonstige Leistungen	2225	3225	24	500,00	500,00	102,70	500,00	500,00	235,91
SU 22 / 32	Summe Aufwendungen / Auszahlungen operative Gebarung				15 500,00	17 500,00	15 629,86	10 300,00	13 000,00	9 853,96
SA 0 / SA 1	(0) Nettoergebnis (21 - 22) / (1) Geldfluss operative Gebarung (31 – 32)				-11 400,00	34 100,00	-15 099,48	-6 200,00	-11 400,00	-9 323,58
SA01	Saldo (01) Haushaltsrücklagen (230 - 240)				0,00	0,00	0,00	0,00	0,00	0,00
SA00	Saldo (00) Nettoergebnis nach Haushaltsrücklagen (Saldo 0 + Saldo 01)				-11 400,00	34 100,00	-15 099,48			
	Investive Gebarung									
6/380200+301000	Kapitaltransfers von Ländern, Landesfonds und Landeskammern		3331	1					10 000,00	
SU 33	Summe Einzahlungen investive Gebarung							0,00	10 000,00	0,00
1/380200-042000	Betriebsausstattung		3415	2 41				500,00	1 000,00	9 201,99
5/380200-042000	Amts-, Betriebs- und Geschäftsausstattung		3415	1					60 000,00	
SU 34	Summe Auszahlungen investive Gebarung							500,00	61 000,00	9 201,99
SA2	Saldo (2) Geldfluss aus der Investiven Gebarung (33 – 34)							-500,00	-51 000,00	-9 201,99
SA3	Saldo (3) Nettofinanzierungssaldo (Saldo 1 + Saldo 2)							-6 700,00	-62 400,00	-18 525,57
	Finanzierungstätigkeit									
SU 35	Summe Einzahlungen aus der Finanzierungstätigkeit							0,00	0,00	0,00

		MVAG VC QU			Ergebnisvoranschlag			Finanzierungsvoranschlag		
		EH	FH		VA 2025	VA 2024	RA 2023	VA 2025	VA 2024	RA 2023
SU 36	Summe Auszahlungen aus der Finanzierungstätigkeit							0,00	0,00	0,00
SA4	Saldo (4) Geldfluss aus der Finanzierungstätigkeit (35 – 36)							0,00	0,00	0,00
SA5	Saldo (5) Geldfluss aus der voranschlagswirksamen Gebarung (Saldo 3 + Saldo 4)							-6 700,00	-62 400,00	-18 525,57
381	Maßnahmen der Kulturpflege									
381000	Massnahmen der Kulturpflege									
Operative Gebarung										
2/381000+829000	So.Einnahmen(Maibaum. Kulturwochen Weihn.)	2116	3116	18	10 000,00	10 000,00	8 602,73	10 000,00	10 000,00	8 602,73
SU 21 / 31	Summe Erträge / Einzahlungen operative Gebarung				10 000,00	10 000,00	8 602,73	10 000,00	10 000,00	8 602,73
1/381000-728000	Entg.f.so.Leistg.v.Gew Tr.,Firmen	2225	3225	24	25 000,00	35 000,00	51 823,32	25 000,00	35 000,00	51 823,32
SU 22 / 32	Summe Aufwendungen / Auszahlungen operative Gebarung				25 000,00	35 000,00	51 823,32	25 000,00	35 000,00	51 823,32
SA 0 / SA 1	(0) Nettoergebnis (21 - 22) / (1) Geldfluss operative Gebarung (31 – 32)				-15 000,00	-25 000,00	-43 220,59	-15 000,00	-25 000,00	-43 220,59
SA01	Saldo (01) Haushaltsrücklagen (230 - 240)				0,00	0,00	0,00	0,00	0,00	0,00
SA00	Saldo (00) Nettoergebnis nach Haushaltsrücklagen (Saldo 0 + Saldo 01)				-15 000,00	-25 000,00	-43 220,59			
Investive Gebarung										
SU 33	Summe Einzahlungen investive Gebarung							0,00	0,00	0,00
SU 34	Summe Auszahlungen investive Gebarung							0,00	0,00	0,00
SA2	Saldo (2) Geldfluss aus der Investiven Gebarung (33 – 34)							0,00	0,00	0,00
SA3	Saldo (3) Nettofinanzierungssaldo (Saldo 1 + Saldo 2)							-15 000,00	-25 000,00	-43 220,59
Finanzierungstätigkeit										
SU 35	Summe Einzahlungen aus der Finanzierungstätigkeit							0,00	0,00	0,00
SU 36	Summe Auszahlungen aus der Finanzierungstätigkeit							0,00	0,00	0,00
SA4	Saldo (4) Geldfluss aus der Finanzierungstätigkeit (35 – 36)							0,00	0,00	0,00
SA5	Saldo (5) Geldfluss aus der voranschlagswirksamen Gebarung (Saldo 3 + Saldo 4)							-15 000,00	-25 000,00	-43 220,59
39	Kultus									
390	Kirchliche Angelegenheiten									
390000	Kirchliche Angelegenheiten									
Operative Gebarung										
SU 21 / 31	Summe Erträge / Einzahlungen operative Gebarung				0,00	0,00	0,00	0,00	0,00	0,00
1/390000-757000	Lfd.Transf.Zahlg.an priv.Inst.o.Erw.Char.	2234	3234	27	300,00	300,00		300,00	300,00	
1/390000-777000	Kap.Transf.Zahlg.an priv.Inst.o.Erw.Char.	2234		44	100,00	100,00				
SU 22 / 32	Summe Aufwendungen / Auszahlungen operative Gebarung				400,00	400,00	0,00	300,00	300,00	0,00
SA 0 / SA 1	(0) Nettoergebnis (21 - 22) / (1) Geldfluss operative Gebarung (31 – 32)				-400,00	-400,00	0,00	-300,00	-300,00	0,00
SA01	Saldo (01) Haushaltsrücklagen (230 - 240)				0,00	0,00	0,00	0,00	0,00	0,00
SA00	Saldo (00) Nettoergebnis nach Haushaltsrücklagen (Saldo 0 + Saldo 01)				-400,00	-400,00	0,00			

	MVAG	VC QU	Ergebnisvoranschlag			Finanzierungsvoranschlag				
			EH	FH	VA 2025	VA 2024	RA 2023	VA 2025	VA 2024	RA 2023
Investive Gebarung										
SU 33			Summe Einzahlungen investive Gebarung					0,00	0,00	0,00
1/390000-777000			Kap.Transf.Zahlg.an priv.Inst.o.Erw.Char.	3434	44			100,00	100,00	
SU 34			Summe Auszahlungen investive Gebarung					100,00	100,00	0,00
SA2			Saldo (2) Geldfluss aus der Investiven Gebarung (33 – 34)					-100,00	-100,00	0,00
SA3			Saldo (3) Nettofinanzierungssaldo (Saldo 1 + Saldo 2)					-400,00	-400,00	0,00
Finanzierungstätigkeit										
SU 35			Summe Einzahlungen aus der Finanzierungstätigkeit					0,00	0,00	0,00
SU 36			Summe Auszahlungen aus der Finanzierungstätigkeit					0,00	0,00	0,00
SA4			Saldo (4) Geldfluss aus der Finanzierungstätigkeit (35 – 36)					0,00	0,00	0,00
SA5			Saldo (5) Geldfluss aus der voranschlagswirksamen Gebarung (Saldo 3 + Saldo 4)					-400,00	-400,00	0,00

	MVAG	VC	QU	Ergebnisvoranschlag			Finanzierungsvoranschlag		
				EH	FH	VA 2025	VA 2024	RA 2023	VA 2025
4 Soziale Wohlfahrt und Wohnbauförderung									
41	Allgemeine öffentliche Wohlfahrt								
413	Maßnahmen der Behindertenhilfe								
413000	Maßnahmen der Behindertenhilfe								
Operative Gebarung									
SU 21 / 31	Summe Erträge / Einzahlungen operative Gebarung			0,00	0,00	0,00	0,00	0,00	0,00
1/413000-750000	Laufende Transferzahlungen an Bund und Bundesfonds	2231	3231	26	1 000,00	2 000,00		1 000,00	2 000,00
SU 22 / 32	Summe Aufwendungen / Auszahlungen operative Gebarung			1 000,00	2 000,00	0,00	1 000,00	2 000,00	0,00
SA 0 / SA 1	(0) Nettoergebnis (21 - 22) / (1) Geldfluss operative Gebarung (31 - 32)			-1 000,00	-2 000,00	0,00	-1 000,00	-2 000,00	0,00
SA01	Saldo (01) Haushaltsrücklagen (230 - 240)			0,00	0,00	0,00	0,00	0,00	0,00
SA00	Saldo (00) Nettoergebnis nach Haushaltsrücklagen (Saldo 0 + Saldo 01)			-1 000,00	-2 000,00	0,00			
Investive Gebarung									
SU 33	Summe Einzahlungen investive Gebarung						0,00	0,00	0,00
SU 34	Summe Auszahlungen investive Gebarung						0,00	0,00	0,00
SA2	Saldo (2) Geldfluss aus der Investiven Gebarung (33 - 34)						0,00	0,00	0,00
SA3	Saldo (3) Nettofinanzierungssaldo (Saldo 1 + Saldo 2)						-1 000,00	-2 000,00	0,00
Finanzierungstätigkeit									
SU 35	Summe Einzahlungen aus der Finanzierungstätigkeit						0,00	0,00	0,00
SU 36	Summe Auszahlungen aus der Finanzierungstätigkeit						0,00	0,00	0,00
SA4	Saldo (4) Geldfluss aus der Finanzierungstätigkeit (35 - 36)						0,00	0,00	0,00
SA5	Saldo (5) Geldfluss aus der voranschlagswirksamen Gebarung (Saldo 3 + Saldo 4)						-1 000,00	-2 000,00	0,00
419	Sonstige Einrichtungen und Maßnahmen								
419000	Sonstige Einrichtungen und Maßnahmen								
Operative Gebarung									
SU 21 / 31	Summe Erträge / Einzahlungen operative Gebarung			0,00	0,00	0,00	0,00	0,00	0,00
1/419000-751000	Lfd. Transf. Zhlg. a. Länd Wohnsitzgde. Beitr.	2231	3231	26	28 200,00	24 200,00	27 894,86	28 200,00	24 200,00
1/419000-751100	Lfd. Transferzlg. an Länder Sozialhilfeumlage	2231	3231	26	1 207 000,00	1 112 000,00	983 119,29	1 207 000,00	1 112 000,00
SU 22 / 32	Summe Aufwendungen / Auszahlungen operative Gebarung			1 235 200,00	1 136 200,00	1 011 014,15	1 235 200,00	1 136 200,00	1 011 014,15
SA 0 / SA 1	(0) Nettoergebnis (21 - 22) / (1) Geldfluss operative Gebarung (31 - 32)			-1 235 200,00	-1 136 200,00	-1 011 014,15	-1 235 200,00	-1 136 200,00	-1 011 014,15
SA01	Saldo (01) Haushaltsrücklagen (230 - 240)			0,00	0,00	0,00	0,00	0,00	0,00
SA00	Saldo (00) Nettoergebnis nach Haushaltsrücklagen (Saldo 0 + Saldo 01)			-1 235 200,00	-1 136 200,00	-1 011 014,15			
Investive Gebarung									
SU 33	Summe Einzahlungen investive Gebarung						0,00	0,00	0,00

		MVAG VC QU			Ergebnisvoranschlag			Finanzierungsvoranschlag		
		EH	FH		VA 2025	VA 2024	RA 2023	VA 2025	VA 2024	RA 2023
SU 34	Summe Auszahlungen investive Gebarung							0,00	0,00	0,00
SA2	Saldo (2) Geldfluss aus der Investiven Gebarung (33 – 34)							0,00	0,00	0,00
SA3	Saldo (3) Nettofinanzierungssaldo (Saldo 1 + Saldo 2)							-1 235 200,00	-1 136 200,00	-1 011 014,15
Finanzierungstätigkeit										
SU 35	Summe Einzahlungen aus der Finanzierungstätigkeit							0,00	0,00	0,00
SU 36	Summe Auszahlungen aus der Finanzierungstätigkeit							0,00	0,00	0,00
SA4	Saldo (4) Geldfluss aus der Finanzierungstätigkeit (35 – 36)							0,00	0,00	0,00
SA5	Saldo (5) Geldfluss aus der voranschlagswirksamen Gebarung (Saldo 3 + Saldo 4)							-1 235 200,00	-1 136 200,00	-1 011 014,15
42	Freie Wohlfahrt									
424	Heimhilfe									
424000	Heimhilfe									
Operative Gebarung										
2/424000+816000	Kostenersatz für Mitarbeiterin	2114	3114	13	42 000,00	40 000,00	34 706,38	42 000,00	40 000,00	34 706,38
SU 21 / 31	Summe Erträge / Einzahlungen operative Gebarung				42 000,00	40 000,00	34 706,38	42 000,00	40 000,00	34 706,38
1/424000-510000	Geldbezüge der Vertragsbediensteten der Verwaltung	2211	3211	20	39 000,00	37 000,00	35 570,36	39 000,00	37 000,00	35 570,36
1/424000-565000	Mehroleistungsvergütungen	2211	3211	20	500,00	1 500,00	1 818,45	500,00	1 500,00	1 818,45
1/424000-569000	Sonstige Nebengebühren	2211	3211	20	500,00	1 000,00	379,88	500,00	1 000,00	379,88
1/424000-580000	Dienstgeberbeiträge zum Ausgleichsfonds für Familienbeihilfen	2212	3212	20	1 500,00	1 500,00	1 362,76	1 500,00	1 500,00	1 362,76
1/424000-582000	Sonstige Dienstgeberbeiträge zur sozialen Sicherheit	2212	3212	20	8 300,00	7 900,00	7 834,92	8 300,00	7 900,00	7 834,92
1/424000-724000	Reisegebühren	2225	3225	24	100,00	100,00		100,00	100,00	
1/424000-728000	Entgelte für sonstige Leistungen	2225	3225	24	400,00	400,00	288,00	400,00	400,00	288,00
SU 22 / 32	Summe Aufwendungen / Auszahlungen operative Gebarung				50 300,00	49 400,00	47 254,37	50 300,00	49 400,00	47 254,37
SA 0 / SA 1	(0) Nettoergebnis (21 - 22) / (1) Geldfluss operative Gebarung (31 – 32)				-8 300,00	-9 400,00	-12 547,99	-8 300,00	-9 400,00	-12 547,99
SA01	Saldo (01) Haushaltsrücklagen (230 - 240)				0,00	0,00	0,00	0,00	0,00	0,00
SA00	Saldo (00) Nettoergebnis nach Haushaltsrücklagen (Saldo 0 + Saldo 01)				-8 300,00	-9 400,00	-12 547,99			
Investive Gebarung										
SU 33	Summe Einzahlungen investive Gebarung							0,00	0,00	0,00
SU 34	Summe Auszahlungen investive Gebarung							0,00	0,00	0,00
SA2	Saldo (2) Geldfluss aus der Investiven Gebarung (33 – 34)							0,00	0,00	0,00
SA3	Saldo (3) Nettofinanzierungssaldo (Saldo 1 + Saldo 2)							-8 300,00	-9 400,00	-12 547,99
Finanzierungstätigkeit										
SU 35	Summe Einzahlungen aus der Finanzierungstätigkeit							0,00	0,00	0,00
SU 36	Summe Auszahlungen aus der Finanzierungstätigkeit							0,00	0,00	0,00
SA4	Saldo (4) Geldfluss aus der Finanzierungstätigkeit (35 – 36)							0,00	0,00	0,00

		MVAG VC QU			Ergebnisvoranschlag			Finanzierungsvoranschlag		
		EH	FH		VA 2025	VA 2024	RA 2023	VA 2025	VA 2024	RA 2023
SA5	Saldo (5) Geldfluss aus der voranschlagswirksamen Gebarung (Saldo 3 + Saldo 4)							-8 300,00	-9 400,00	-12 547,99
429	Sonstige Einrichtungen und Maßnahmen									
429000	Sonstige Einrichtungen und Maßnahmen									
Operative Gebarung										
2/429000+811400	Miet- und Pachtertrag	2115	3115	14		4 200,00	4 800,00		4 200,00	4 400,00
2/429000+829000	Spenden f. Wohlfahrts- zwecke	2116	3116	18	500,00	500,00		500,00	500,00	
SU 21 / 31	Summe Erträge / Einzahlungen operative Gebarung				500,00	4 700,00	4 800,00	500,00	4 700,00	4 400,00
1/429000-768000	Zuwend.o.Gegenleist.a. phys.Pers.,Freie Wohlf	2234	3234	27	7 000,00	7 000,00	5 250,00	7 000,00	7 000,00	5 250,00
SU 22 / 32	Summe Aufwendungen / Auszahlungen operative Gebarung				7 000,00	7 000,00	5 250,00	7 000,00	7 000,00	5 250,00
SA 0 / SA 1	(0) Nettoergebnis (21 - 22) / (1) Geldfluss operative Gebarung (31 – 32)				-6 500,00	-2 300,00	-450,00	-6 500,00	-2 300,00	-850,00
SA01	Saldo (01) Haushaltsrücklagen (230 - 240)				0,00	0,00	0,00	0,00	0,00	0,00
SA00	Saldo (00) Nettoergebnis nach Haushaltsrücklagen (Saldo 0 + Saldo 01)				-6 500,00	-2 300,00	-450,00			
Investive Gebarung										
SU 33	Summe Einzahlungen investive Gebarung							0,00	0,00	0,00
SU 34	Summe Auszahlungen investive Gebarung							0,00	0,00	0,00
SA2	Saldo (2) Geldfluss aus der Investiven Gebarung (33 – 34)							0,00	0,00	0,00
SA3	Saldo (3) Nettofinanzierungssaldo (Saldo 1 + Saldo 2)							-6 500,00	-2 300,00	-850,00
Finanzierungstätigkeit										
SU 35	Summe Einzahlungen aus der Finanzierungstätigkeit							0,00	0,00	0,00
SU 36	Summe Auszahlungen aus der Finanzierungstätigkeit							0,00	0,00	0,00
SA4	Saldo (4) Geldfluss aus der Finanzierungstätigkeit (35 – 36)							0,00	0,00	0,00
SA5	Saldo (5) Geldfluss aus der voranschlagswirksamen Gebarung (Saldo 3 + Saldo 4)							-6 500,00	-2 300,00	-850,00
43	Jugendwohlfahrt									
439	Sonstige Einrichtungen und Maßnahmen									
439000	Sonstige Einrichtungen und Maßnahmen									
Operative Gebarung										
SU 21 / 31	Summe Erträge / Einzahlungen operative Gebarung				0,00	0,00	0,00	0,00	0,00	0,00
1/439000-413100	Handelswaren	2221	3221			50 000,00			50 000,00	
1/439000-728000	Entgelte für sonstige Leistungen, Tagesmütter	2225	3225	24	10 000,00	15 000,00	11 263,20	10 000,00	15 000,00	11 263,20
1/439000-751000	Jugendwohlfahrtsumlage	2231	3231	26	229 000,00	175 000,00	188 675,48	229 000,00	175 000,00	188 675,48
1/439000-768000	Förderung Nachmittagsbetreuung	2234	3234	27	1 000,00	1 000,00	11 043,00	1 000,00	1 000,00	13 249,00
1/439000-768200	Jause Schule	2234	3234	27			4 164,00			4 164,00
1/439000-768300	Betreuung Kindergarten	2234	3234	27			4 638,12			5 433,96

		MVAG VC QU			Ergebnisvoranschlag			Finanzierungsvoranschlag		
		EH	FH		VA 2025	VA 2024	RA 2023	VA 2025	VA 2024	RA 2023
1/439000-768400	Bastelbeitrag	2234	3234	27			3 122,50			3 806,71
1/439000-768500	Betreuung Krabbelstube	2234	3234	27			1 015,00			1 153,00
SU 22 / 32	Summe Aufwendungen / Auszahlungen operative Gebarung				240 000,00	241 000,00	223 921,30	240 000,00	241 000,00	227 745,35
SA 0 / SA 1	(0) Nettoergebnis (21 - 22) / (1) Geldfluss operative Gebarung (31 - 32)				-240 000,00	-241 000,00	-223 921,30	-240 000,00	-241 000,00	-227 745,35
SA01	Saldo (01) Haushaltsrücklagen (230 - 240)				0,00	0,00	0,00	0,00	0,00	0,00
SA00	Saldo (00) Nettoergebnis nach Haushaltsrücklagen (Saldo 0 + Saldo 01)				-240 000,00	-241 000,00	-223 921,30			
Investive Gebarung										
SU 33	Summe Einzahlungen investive Gebarung							0,00	0,00	0,00
SU 34	Summe Auszahlungen investive Gebarung							0,00	0,00	0,00
SA2	Saldo (2) Geldfluss aus der Investiven Gebarung (33 - 34)							0,00	0,00	0,00
SA3	Saldo (3) Nettofinanzierungssaldo (Saldo 1 + Saldo 2)							-240 000,00	-241 000,00	-227 745,35
Finanzierungstätigkeit										
SU 35	Summe Einzahlungen aus der Finanzierungstätigkeit							0,00	0,00	0,00
SU 36	Summe Auszahlungen aus der Finanzierungstätigkeit							0,00	0,00	0,00
SA4	Saldo (4) Geldfluss aus der Finanzierungstätigkeit (35 - 36)							0,00	0,00	0,00
SA5	Saldo (5) Geldfluss aus der voranschlagswirksamen Gebarung (Saldo 3 + Saldo 4)							-240 000,00	-241 000,00	-227 745,35
46	Familienpolitische Maßnahmen									
469	Sonstige Maßnahmen									
469000	Sonstige familienpolitische Maßnahmen									
Operative Gebarung										
SU 21 / 31	Summe Erträge / Einzahlungen operative Gebarung				0,00	0,00	0,00	0,00	0,00	0,00
1/469000-413000	Handelswaren Babygutscheine	2221	3221	23	4 000,00	4 000,00	2 464,46	4 000,00	4 000,00	2 464,46
SU 22 / 32	Summe Aufwendungen / Auszahlungen operative Gebarung				4 000,00	4 000,00	2 464,46	4 000,00	4 000,00	2 464,46
SA 0 / SA 1	(0) Nettoergebnis (21 - 22) / (1) Geldfluss operative Gebarung (31 - 32)				-4 000,00	-4 000,00	-2 464,46	-4 000,00	-4 000,00	-2 464,46
SA01	Saldo (01) Haushaltsrücklagen (230 - 240)				0,00	0,00	0,00	0,00	0,00	0,00
SA00	Saldo (00) Nettoergebnis nach Haushaltsrücklagen (Saldo 0 + Saldo 01)				-4 000,00	-4 000,00	-2 464,46			
Investive Gebarung										
SU 33	Summe Einzahlungen investive Gebarung							0,00	0,00	0,00
SU 34	Summe Auszahlungen investive Gebarung							0,00	0,00	0,00
SA2	Saldo (2) Geldfluss aus der Investiven Gebarung (33 - 34)							0,00	0,00	0,00
SA3	Saldo (3) Nettofinanzierungssaldo (Saldo 1 + Saldo 2)							-4 000,00	-4 000,00	-2 464,46
Finanzierungstätigkeit										
SU 35	Summe Einzahlungen aus der Finanzierungstätigkeit							0,00	0,00	0,00
SU 36	Summe Auszahlungen aus der Finanzierungstätigkeit							0,00	0,00	0,00
SA4	Saldo (4) Geldfluss aus der Finanzierungstätigkeit (35 - 36)							0,00	0,00	0,00

		MVAG VC QU			Ergebnisvoranschlag			Finanzierungsvoranschlag		
		EH	FH		VA 2025	VA 2024	RA 2023	VA 2025	VA 2024	RA 2023
SA5	Saldo (5) Geldfluss aus der voranschlagswirksamen Gebarung (Saldo 3 + Saldo 4)							-4 000,00	-4 000,00	-2 464,46
469100	Generationenhaus									
	Operative Gebarung									
2/469100+811000	Miet- und Pachtertrag	2115	3115	14	15 000,00	10 000,00		15 000,00	10 000,00	
SU 21 / 31	Summe Erträge / Einzahlungen operative Gebarung				15 000,00	10 000,00	0,00	15 000,00	10 000,00	0,00
1/469100-400000	Geringwertige Wirtschaftsgüter (GWG)	2221	3221	23			481,84			481,84
1/469100-454000	Reinigungsmittel	2221	3221	23	500,00	500,00		500,00	500,00	
1/469100-456000	Schreib-, Zeichen- und sonstige Büromittel	2221	3221	23	500,00	500,00	37,93	500,00	500,00	37,93
1/469100-457000	Druckwerke	2221	3221	23	1 000,00	2 000,00	945,24	1 000,00	2 000,00	945,24
1/469100-459000	Sonstige Verbrauchsgüter	2221	3221	23	1 000,00	2 500,00	484,22	1 000,00	2 500,00	484,22
1/469100-510000	Geldbezüge der Vertragsbediensteten der Verwaltung	2211	3211	20	28 000,00	42 000,00	11 528,82	28 000,00	42 000,00	11 528,82
1/469100-565000	Mehrleistungsvergütungen	2211	3211	20			200,86			200,86
1/469100-569000	Sonstige Nebengebühren	2211	3211	20	1 000,00	1 000,00	515,36	1 000,00	1 000,00	515,36
1/469100-580000	Dienstgeberbeiträge zum Ausgleichsfonds für Familienbeihilfen	2212	3212	20	1 500,00	1 500,00	451,68	1 500,00	1 500,00	451,68
1/469100-582000	Sonstige Dienstgeberbeiträge zur sozialen Sicherheit	2212	3212	20	7 200,00	9 000,00	2 546,57	7 200,00	9 000,00	2 546,57
1/469100-592000	Dotierung von Rückstellungen für Jubiläumszuwendungen	2214			100,00	100,00				
1/469100-600000	Energiebezüge	2222	3222	24	2 000,00	2 000,00	1 832,47	2 000,00	2 000,00	1 832,47
1/469100-600100	Energiebezüge	2222	3222	24	2 000,00	7 000,00	991,14	2 000,00	7 000,00	991,14
1/469100-614000	Instandhaltung von Gebäuden und Bauten	2224	3224	24			175,00			175,00
1/469100-631000	Telekommunikationsdienste	2222	3222	24	500,00	500,00		500,00	500,00	
1/469100-670000	Versicherungen	2222	3222	24	1 000,00	2 500,00	1 819,84	1 000,00	2 500,00	1 819,84
1/469100-680000	Planmäßige Abschreibung	2226			1 700,00	400,00	177,83			
1/469100-700000	Miet- und Pachtaufwand	2223	3223	24	10 000,00	25 000,00		10 000,00	25 000,00	
1/469100-710000	Öffentliche Abgaben, ohne Gebühren gemäß FAG	2225	3225	24	1 000,00	1 000,00		1 000,00	1 000,00	
1/469100-724000	Reisegebühren	2225	3225	24			239,82			239,82
1/469100-728000	Entgelte für sonstige Leistungen	2225	3225	24	2 000,00	12 000,00	1 841,45	2 000,00	12 000,00	1 841,45
SU 22 / 32	Summe Aufwendungen / Auszahlungen operative Gebarung				61 000,00	109 500,00	24 270,07	59 200,00	109 000,00	24 092,24
SA 0 / SA 1	(0) Nettoergebnis (21 - 22) / (1) Geldfluss operative Gebarung (31 - 32)				-46 000,00	-99 500,00	-24 270,07	-44 200,00	-99 000,00	-24 092,24
SA01	Saldo (01) Haushaltsrücklagen (230 - 240)				0,00	0,00	0,00	0,00	0,00	0,00
SA00	Saldo (00) Nettoergebnis nach Haushaltsrücklagen (Saldo 0 + Saldo 01)				-46 000,00	-99 500,00	-24 270,07			
	Investive Gebarung									
SU 33	Summe Einzahlungen investive Gebarung							0,00	0,00	0,00

		MVAG		VC	QU	Ergebnisvoranschlag			Finanzierungsvoranschlag			
		EH	FH			VA 2025	VA 2024	RA 2023	VA 2025	VA 2024	RA 2023	
1/469100-042000	Amts-, Betriebs- und Geschäftsausstattung			3415	2 41							1 422,67
SU 34	Summe Auszahlungen investive Gebarung								0,00	0,00		1 422,67
SA2	Saldo (2) Geldfluss aus der Investiven Gebarung (33 – 34)								0,00	0,00		-1 422,67
SA3	Saldo (3) Nettofinanzierungssaldo (Saldo 1 + Saldo 2)								-44 200,00	-99 000,00		-25 514,91
Finanzierungstätigkeit												
SU 35	Summe Einzahlungen aus der Finanzierungstätigkeit								0,00	0,00		0,00
SU 36	Summe Auszahlungen aus der Finanzierungstätigkeit								0,00	0,00		0,00
SA4	Saldo (4) Geldfluss aus der Finanzierungstätigkeit (35 – 36)								0,00	0,00		0,00
SA5	Saldo (5) Geldfluss aus der voranschlagswirksamen Gebarung (Saldo 3 + Saldo 4)								-44 200,00	-99 000,00		-25 514,91

		MVAG VC QU			Ergebnisvoranschlag			Finanzierungsvoranschlag		
		EH	FH		VA 2025	VA 2024	RA 2023	VA 2025	VA 2024	RA 2023
5 Gesundheit										
51	Gesundheitsdienst									
510	Medizinische Bereichsversorgung									
510000	Medizinische Bereichsversorgung									
Operative Gebarung										
SU 21 / 31	Summe Erträge / Einzahlungen operative Gebarung				0,00	0,00	0,00	0,00	0,00	0,00
1/510000-564000	Vergütungen für Nebentät., Totenbeschaueb.	2211	3211	20		100,00			100,00	
1/510000-600000	Strom	2222	3222	24	500,00	1 500,00	1 119,09	500,00	1 500,00	1 119,09
1/510000-600100	Gas	2222	3222	24	900,00	1 500,00	866,00	900,00	1 500,00	866,00
1/510000-680000	Planmäßige Abschreibung	2226			3 300,00	3 300,00	3 290,90			
1/510000-728000	Entgelte für sonstige Leistungen	2225	3225	24	200,00	200,00	99,50	200,00	200,00	99,50
1/510000-751000	Lfd. Transf. Zhlg. a. L., Btr. a. Pensionsverband	2231	3231	26	20 000,00	21 300,00	18 993,49	20 000,00	21 300,00	18 993,49
SU 22 / 32	Summe Aufwendungen / Auszahlungen operative Gebarung				24 900,00	27 900,00	24 368,98	21 600,00	24 600,00	21 078,08
SA 0 / SA 1	(0) Nettoergebnis (21 - 22) / (1) Geldfluss operative Gebarung (31 - 32)				-24 900,00	-27 900,00	-24 368,98	-21 600,00	-24 600,00	-21 078,08
SA01	Saldo (01) Haushaltsrücklagen (230 - 240)				0,00	0,00	0,00	0,00	0,00	0,00
SA00	Saldo (00) Nettoergebnis nach Haushaltsrücklagen (Saldo 0 + Saldo 01)				-24 900,00	-27 900,00	-24 368,98			
Investive Gebarung										
SU 33	Summe Einzahlungen investive Gebarung							0,00	0,00	0,00
SU 34	Summe Auszahlungen investive Gebarung							0,00	0,00	0,00
SA2	Saldo (2) Geldfluss aus der Investiven Gebarung (33 - 34)							0,00	0,00	0,00
SA3	Saldo (3) Nettofinanzierungssaldo (Saldo 1 + Saldo 2)							-21 600,00	-24 600,00	-21 078,08
Finanzierungstätigkeit										
SU 35	Summe Einzahlungen aus der Finanzierungstätigkeit							0,00	0,00	0,00
SU 36	Summe Auszahlungen aus der Finanzierungstätigkeit							0,00	0,00	0,00
SA4	Saldo (4) Geldfluss aus der Finanzierungstätigkeit (35 - 36)							0,00	0,00	0,00
SA5	Saldo (5) Geldfluss aus der voranschlagswirksamen Gebarung (Saldo 3 + Saldo 4)							-21 600,00	-24 600,00	-21 078,08
512	Sonstige medizinische Beratung und Betreuung									
512000	Sonstige medizinische Beratung und Betreuung									
Operative Gebarung										
SU 21 / 31	Summe Erträge / Einzahlungen operative Gebarung				0,00	0,00	0,00	0,00	0,00	0,00
1/512000-458000	Mittel z.ä. Betr.u.V., Impfstoffe	2221	3221	23	3 000,00	3 000,00	351,95	3 000,00	3 000,00	351,95
1/512000-728000	Entgelte für sonstige Leistungen	2225	3225	24	3 500,00	5 000,00	21,60	3 500,00	5 000,00	21,60
SU 22 / 32	Summe Aufwendungen / Auszahlungen operative Gebarung				6 500,00	8 000,00	373,55	6 500,00	8 000,00	373,55
SA 0 / SA 1	(0) Nettoergebnis (21 - 22) / (1) Geldfluss operative Gebarung (31 - 32)				-6 500,00	-8 000,00	-373,55	-6 500,00	-8 000,00	-373,55

	MVAG	VC QU	Ergebnisvoranschlag			Finanzierungsvoranschlag					
			EH	FH	VA 2025	VA 2024	RA 2023	VA 2025	VA 2024	RA 2023	
SA01		Saldo (01) Haushaltsrücklagen (230 - 240)			0,00	0,00	0,00	0,00	0,00	0,00	
SA00		Saldo (00) Nettoergebnis nach Haushaltsrücklagen (Saldo 0 + Saldo 01)			-6 500,00	-8 000,00	-373,55				
Investive Gebarung											
SU 33		Summe Einzahlungen investive Gebarung						0,00	0,00	0,00	
SU 34		Summe Auszahlungen investive Gebarung						0,00	0,00	0,00	
SA2		Saldo (2) Geldfluss aus der Investiven Gebarung (33 – 34)						0,00	0,00	0,00	
SA3		Saldo (3) Nettofinanzierungssaldo (Saldo 1 + Saldo 2)						-6 500,00	-8 000,00	-373,55	
Finanzierungstätigkeit											
SU 35		Summe Einzahlungen aus der Finanzierungstätigkeit						0,00	0,00	0,00	
SU 36		Summe Auszahlungen aus der Finanzierungstätigkeit						0,00	0,00	0,00	
SA4		Saldo (4) Geldfluss aus der Finanzierungstätigkeit (35 – 36)						0,00	0,00	0,00	
SA5		Saldo (5) Geldfluss aus der voranschlagswirksamen Gebarung (Saldo 3 + Saldo 4)						-6 500,00	-8 000,00	-373,55	
516		Schulgesundheitsdienst									
516000		Schulgesundheitsdienst									
Operative Gebarung											
SU 21 / 31		Summe Erträge / Einzahlungen operative Gebarung			0,00	0,00	0,00	0,00	0,00	0,00	
1/516000-402000		Hausapotheke	2221	3221	23	500,00	500,00	1 381,38	500,00	500,00	1 381,38
SU 22 / 32		Summe Aufwendungen / Auszahlungen operative Gebarung			500,00	500,00	1 381,38	500,00	500,00	1 381,38	
SA 0 / SA 1		(0) Nettoergebnis (21 - 22) / (1) Geldfluss operative Gebarung (31 – 32)			-500,00	-500,00	-1 381,38	-500,00	-500,00	-1 381,38	
SA01		Saldo (01) Haushaltsrücklagen (230 - 240)			0,00	0,00	0,00	0,00	0,00	0,00	
SA00		Saldo (00) Nettoergebnis nach Haushaltsrücklagen (Saldo 0 + Saldo 01)			-500,00	-500,00	-1 381,38				
Investive Gebarung											
SU 33		Summe Einzahlungen investive Gebarung						0,00	0,00	0,00	
SU 34		Summe Auszahlungen investive Gebarung						0,00	0,00	0,00	
SA2		Saldo (2) Geldfluss aus der Investiven Gebarung (33 – 34)						0,00	0,00	0,00	
SA3		Saldo (3) Nettofinanzierungssaldo (Saldo 1 + Saldo 2)						-500,00	-500,00	-1 381,38	
Finanzierungstätigkeit											
SU 35		Summe Einzahlungen aus der Finanzierungstätigkeit						0,00	0,00	0,00	
SU 36		Summe Auszahlungen aus der Finanzierungstätigkeit						0,00	0,00	0,00	
SA4		Saldo (4) Geldfluss aus der Finanzierungstätigkeit (35 – 36)						0,00	0,00	0,00	
SA5		Saldo (5) Geldfluss aus der voranschlagswirksamen Gebarung (Saldo 3 + Saldo 4)						-500,00	-500,00	-1 381,38	
519		Sonstige Einrichtungen und Maßnahmen									
519000		Sonstige Einrichtungen und Maßnahmen									
Operative Gebarung											
SU 21 / 31		Summe Erträge / Einzahlungen operative Gebarung			0,00	0,00	0,00	0,00	0,00	0,00	

		MVAG VC QU			Ergebnisvoranschlag			Finanzierungsvoranschlag		
		EH	FH		VA 2025	VA 2024	RA 2023	VA 2025	VA 2024	RA 2023
1/519000-728000	Entgelte für sonstige Leistungen	2225	3225	24	100,00	100,00		100,00	100,00	
SU 22 / 32	Summe Aufwendungen / Auszahlungen operative Gebarung				100,00	100,00	0,00	100,00	100,00	0,00
SA 0 / SA 1	(0) Nettoergebnis (21 - 22) / (1) Geldfluss operative Gebarung (31 - 32)				-100,00	-100,00	0,00	-100,00	-100,00	0,00
SA01	Saldo (01) Haushaltsrücklagen (230 - 240)				0,00	0,00	0,00	0,00	0,00	0,00
SA00	Saldo (00) Nettoergebnis nach Haushaltsrücklagen (Saldo 0 + Saldo 01)				-100,00	-100,00	0,00			
Investive Gebarung										
SU 33	Summe Einzahlungen investive Gebarung							0,00	0,00	0,00
SU 34	Summe Auszahlungen investive Gebarung							0,00	0,00	0,00
SA2	Saldo (2) Geldfluss aus der Investiven Gebarung (33 - 34)							0,00	0,00	0,00
SA3	Saldo (3) Nettofinanzierungssaldo (Saldo 1 + Saldo 2)							-100,00	-100,00	0,00
Finanzierungstätigkeit										
SU 35	Summe Einzahlungen aus der Finanzierungstätigkeit							0,00	0,00	0,00
SU 36	Summe Auszahlungen aus der Finanzierungstätigkeit							0,00	0,00	0,00
SA4	Saldo (4) Geldfluss aus der Finanzierungstätigkeit (35 - 36)							0,00	0,00	0,00
SA5	Saldo (5) Geldfluss aus der voranschlagswirksamen Gebarung (Saldo 3 + Saldo 4)							-100,00	-100,00	0,00
519100	Impfkampagne									
Operative Gebarung										
SU 21 / 31	Summe Erträge / Einzahlungen operative Gebarung				0,00	0,00	0,00	0,00	0,00	0,00
1/519100-722000	Rückersätze von Erträgen	2225	3225	24			36 794,00			36 794,00
SU 22 / 32	Summe Aufwendungen / Auszahlungen operative Gebarung				0,00	0,00	36 794,00	0,00	0,00	36 794,00
SA 0 / SA 1	(0) Nettoergebnis (21 - 22) / (1) Geldfluss operative Gebarung (31 - 32)				0,00	0,00	-36 794,00	0,00	0,00	-36 794,00
SA01	Saldo (01) Haushaltsrücklagen (230 - 240)				0,00	0,00	0,00	0,00	0,00	0,00
SA00	Saldo (00) Nettoergebnis nach Haushaltsrücklagen (Saldo 0 + Saldo 01)				0,00	0,00	-36 794,00			
Investive Gebarung										
SU 33	Summe Einzahlungen investive Gebarung							0,00	0,00	0,00
SU 34	Summe Auszahlungen investive Gebarung							0,00	0,00	0,00
SA2	Saldo (2) Geldfluss aus der Investiven Gebarung (33 - 34)							0,00	0,00	0,00
SA3	Saldo (3) Nettofinanzierungssaldo (Saldo 1 + Saldo 2)							0,00	0,00	-36 794,00
Finanzierungstätigkeit										
SU 35	Summe Einzahlungen aus der Finanzierungstätigkeit							0,00	0,00	0,00
SU 36	Summe Auszahlungen aus der Finanzierungstätigkeit							0,00	0,00	0,00
SA4	Saldo (4) Geldfluss aus der Finanzierungstätigkeit (35 - 36)							0,00	0,00	0,00
SA5	Saldo (5) Geldfluss aus der voranschlagswirksamen Gebarung (Saldo 3 + Saldo 4)							0,00	0,00	-36 794,00

	MVAG	VC	QU	Ergebnisvoranschlag			Finanzierungsvoranschlag			
				EH	FH	VA 2025	VA 2024	RA 2023	VA 2025	VA 2024
52	Umweltschutz									
522	Reinhaltung der Luft									
522000	Reinhaltung der Luft									
Operative Gebarung										
SU 21 / 31	Summe Erträge / Einzahlungen operative Gebarung			0,00	0,00	0,00	0,00	0,00	0,00	
1/522000-728000	Entgelte für sonstige Leistungen	2225	3225	24	1 500,00	1 500,00	2 947,55	1 500,00	1 500,00	2 947,55
SU 22 / 32	Summe Aufwendungen / Auszahlungen operative Gebarung			1 500,00	1 500,00	2 947,55	1 500,00	1 500,00	2 947,55	
SA 0 / SA 1	(0) Nettoergebnis (21 - 22) / (1) Geldfluss operative Gebarung (31 - 32)			-1 500,00	-1 500,00	-2 947,55	-1 500,00	-1 500,00	-2 947,55	
SA01	Saldo (01) Haushaltsrücklagen (230 - 240)			0,00	0,00	0,00	0,00	0,00	0,00	
SA00	Saldo (00) Nettoergebnis nach Haushaltsrücklagen (Saldo 0 + Saldo 01)			-1 500,00	-1 500,00	-2 947,55				
Investive Gebarung										
SU 33	Summe Einzahlungen investive Gebarung						0,00	0,00	0,00	
SU 34	Summe Auszahlungen investive Gebarung						0,00	0,00	0,00	
SA2	Saldo (2) Geldfluss aus der Investiven Gebarung (33 - 34)						0,00	0,00	0,00	
SA3	Saldo (3) Nettofinanzierungssaldo (Saldo 1 + Saldo 2)						-1 500,00	-1 500,00	-2 947,55	
Finanzierungstätigkeit										
SU 35	Summe Einzahlungen aus der Finanzierungstätigkeit						0,00	0,00	0,00	
SU 36	Summe Auszahlungen aus der Finanzierungstätigkeit						0,00	0,00	0,00	
SA4	Saldo (4) Geldfluss aus der Finanzierungstätigkeit (35 - 36)						0,00	0,00	0,00	
SA5	Saldo (5) Geldfluss aus der voranschlagswirksamen Gebarung (Saldo 3 + Saldo 4)						-1 500,00	-1 500,00	-2 947,55	
523	Lärmbekämpfung									
523000	Lärmbekämpfung									
Operative Gebarung										
SU 21 / 31	Summe Erträge / Einzahlungen operative Gebarung			0,00	0,00	0,00	0,00	0,00	0,00	
1/523000-610000	Instandhaltung des Lärmschutzwalls	2224	3224	24	500,00	500,00		500,00	500,00	
1/523000-700000	Miete /Kaufoption	2223	3223	24	19 800,00	19 800,00	21 450,00	19 800,00	19 800,00	18 150,00
SU 22 / 32	Summe Aufwendungen / Auszahlungen operative Gebarung			20 300,00	20 300,00	21 450,00	20 300,00	20 300,00	18 150,00	
SA 0 / SA 1	(0) Nettoergebnis (21 - 22) / (1) Geldfluss operative Gebarung (31 - 32)			-20 300,00	-20 300,00	-21 450,00	-20 300,00	-20 300,00	-18 150,00	
SA01	Saldo (01) Haushaltsrücklagen (230 - 240)			0,00	0,00	0,00	0,00	0,00	0,00	
SA00	Saldo (00) Nettoergebnis nach Haushaltsrücklagen (Saldo 0 + Saldo 01)			-20 300,00	-20 300,00	-21 450,00				
Investive Gebarung										
SU 33	Summe Einzahlungen investive Gebarung						0,00	0,00	0,00	
SU 34	Summe Auszahlungen investive Gebarung						0,00	0,00	0,00	
SA2	Saldo (2) Geldfluss aus der Investiven Gebarung (33 - 34)						0,00	0,00	0,00	
SA3	Saldo (3) Nettofinanzierungssaldo (Saldo 1 + Saldo 2)						-20 300,00	-20 300,00	-18 150,00	

	MVAG	VC QU	Ergebnisvoranschlag			Finanzierungsvoranschlag				
			EH	FH	VA 2025	VA 2024	RA 2023	VA 2025	VA 2024	RA 2023
Finanzierungstätigkeit										
SU 35			Summe Einzahlungen aus der Finanzierungstätigkeit					0,00	0,00	0,00
SU 36			Summe Auszahlungen aus der Finanzierungstätigkeit					0,00	0,00	0,00
SA4			Saldo (4) Geldfluss aus der Finanzierungstätigkeit (35 – 36)					0,00	0,00	0,00
SA5			Saldo (5) Geldfluss aus der voranschlagswirksamen Gebarung (Saldo 3 + Saldo 4)					-20 300,00	-20 300,00	-18 150,00
527 Müllbeseitigung										
527000 Müllbeseitigung										
Operative Gebarung										
SU 21 / 31			Summe Erträge / Einzahlungen operative Gebarung			0,00	0,00	0,00	0,00	0,00
1/527000-729000			Sonstige Ausgaben (Osterputz)	2225 3225 24	1 000,00	1 400,00	1 691,21	1 000,00	1 400,00	1 691,21
SU 22 / 32			Summe Aufwendungen / Auszahlungen operative Gebarung			1 000,00	1 400,00	1 691,21	1 000,00	1 400,00
SA 0 / SA 1			(0) Nettoergebnis (21 - 22) / (1) Geldfluss operative Gebarung (31 – 32)			-1 000,00	-1 400,00	-1 691,21	-1 000,00	-1 400,00
SA01			Saldo (01) Haushaltsrücklagen (230 - 240)			0,00	0,00	0,00	0,00	0,00
SA00			Saldo (00) Nettoergebnis nach Haushaltsrücklagen (Saldo 0 + Saldo 01)			-1 000,00	-1 400,00	-1 691,21		
Investive Gebarung										
SU 33			Summe Einzahlungen investive Gebarung					0,00	0,00	0,00
SU 34			Summe Auszahlungen investive Gebarung					0,00	0,00	0,00
SA2			Saldo (2) Geldfluss aus der Investiven Gebarung (33 – 34)					0,00	0,00	0,00
SA3			Saldo (3) Nettofinanzierungssaldo (Saldo 1 + Saldo 2)					-1 000,00	-1 400,00	-1 691,21
Finanzierungstätigkeit										
SU 35			Summe Einzahlungen aus der Finanzierungstätigkeit					0,00	0,00	0,00
SU 36			Summe Auszahlungen aus der Finanzierungstätigkeit					0,00	0,00	0,00
SA4			Saldo (4) Geldfluss aus der Finanzierungstätigkeit (35 – 36)					0,00	0,00	0,00
SA5			Saldo (5) Geldfluss aus der voranschlagswirksamen Gebarung (Saldo 3 + Saldo 4)					-1 000,00	-1 400,00	-1 691,21
529 Sonstige Einrichtungen und Maßnahmen										
529000 Sonstige Maßnahmen										
Operative Gebarung										
SU 21 / 31			Summe Erträge / Einzahlungen operative Gebarung			0,00	0,00	0,00	0,00	0,00
1/529000-728000			Entg.f.so.L.v.Gew.Tr., Schädlingsbekämpfung	2225 3225 24	2 500,00	2 500,00		2 500,00	2 500,00	
SU 22 / 32			Summe Aufwendungen / Auszahlungen operative Gebarung			2 500,00	2 500,00	0,00	2 500,00	2 500,00
SA 0 / SA 1			(0) Nettoergebnis (21 - 22) / (1) Geldfluss operative Gebarung (31 – 32)			-2 500,00	-2 500,00	0,00	-2 500,00	-2 500,00
SA01			Saldo (01) Haushaltsrücklagen (230 - 240)			0,00	0,00	0,00	0,00	0,00
SA00			Saldo (00) Nettoergebnis nach Haushaltsrücklagen (Saldo 0 + Saldo 01)			-2 500,00	-2 500,00	0,00		
Investive Gebarung										
SU 33			Summe Einzahlungen investive Gebarung					0,00	0,00	0,00

	MVAG	VC	QU	Ergebnisvoranschlag			Finanzierungsvoranschlag			
				EH	FH	VA 2025	VA 2024	RA 2023	VA 2025	VA 2024
SU 34								0,00	0,00	0,00
SA2								0,00	0,00	0,00
SA3								-2 500,00	-2 500,00	0,00
Finanzierungstätigkeit										
SU 35								0,00	0,00	0,00
SU 36								0,00	0,00	0,00
SA4								0,00	0,00	0,00
SA5								-2 500,00	-2 500,00	0,00
56 Krankenanstalten anderer Rechtsträger										
562 Sprengelbeiträge										
562000 Beiträge der Gemeinden z.Krankenanstaltenspr.										
Operative Gebarung										
SU 21 / 31								0,00	0,00	0,00
1/562000-752000								1 761 000,00	1 634 000,00	1 498 998,14
								1 761 000,00	1 634 000,00	1 498 998,14
SU 22 / 32								1 761 000,00	1 634 000,00	1 498 998,14
SA 0 / SA 1								-1 761 000,00	-1 634 000,00	-1 498 998,14
SA01								0,00	0,00	0,00
SA00								-1 761 000,00	-1 634 000,00	-1 498 998,14
Investive Gebarung										
SU 33								0,00	0,00	0,00
SU 34								0,00	0,00	0,00
SA2								0,00	0,00	0,00
SA3								-1 761 000,00	-1 634 000,00	-1 498 998,14
Finanzierungstätigkeit										
SU 35								0,00	0,00	0,00
SU 36								0,00	0,00	0,00
SA4								0,00	0,00	0,00
SA5								-1 761 000,00	-1 634 000,00	-1 498 998,14
562100 Beiträge der Gemeinden z.Krankenanstaltenspr.										
Operative Gebarung										
SU 21 / 31								0,00	0,00	0,00
1/562100-752000										
SU 22 / 32								0,00	0,00	28,24
SA 0 / SA 1								0,00	0,00	-28,24

	MVAG	VC QU	Ergebnisvoranschlag			Finanzierungsvoranschlag				
			EH	FH	VA 2025	VA 2024	RA 2023	VA 2025	VA 2024	RA 2023
SA01		Saldo (01) Haushaltsrücklagen (230 - 240)			0,00	0,00	0,00	0,00	0,00	0,00
SA00		Saldo (00) Nettoergebnis nach Haushaltsrücklagen (Saldo 0 + Saldo 01)			0,00	0,00	-28,24			
Investive Gebarung										
SU 33		Summe Einzahlungen investive Gebarung						0,00	0,00	0,00
SU 34		Summe Auszahlungen investive Gebarung						0,00	0,00	0,00
SA2		Saldo (2) Geldfluss aus der Investiven Gebarung (33 – 34)						0,00	0,00	0,00
SA3		Saldo (3) Nettofinanzierungssaldo (Saldo 1 + Saldo 2)						0,00	0,00	-28,24
Finanzierungstätigkeit										
SU 35		Summe Einzahlungen aus der Finanzierungstätigkeit						0,00	0,00	0,00
SU 36		Summe Auszahlungen aus der Finanzierungstätigkeit						0,00	0,00	0,00
SA4		Saldo (4) Geldfluss aus der Finanzierungstätigkeit (35 – 36)						0,00	0,00	0,00
SA5		Saldo (5) Geldfluss aus der voranschlagswirksamen Gebarung (Saldo 3 + Saldo 4)						0,00	0,00	-28,24

		MVAG		VC QU	Ergebnisvoranschlag			Finanzierungsvoranschlag		
		EH	FH		VA 2025	VA 2024	RA 2023	VA 2025	VA 2024	RA 2023
6 Straßen- und Wasserbau, Verkehr										
61	Straßenbau									
612	Gemeindestraßen									
612000	Gemeindestraßen									
Operative Gebarung										
2/612000+808000	Verkauf v.Hausnummern- tafeln	2116	3116	16	500,00	500,00	175,56	500,00	500,00	175,56
2/612000+813000	Erträge aus der Auflösung von Investitionszuschüssen (Kapitaltransfers)	2127			14 300,00	14 300,00	14 302,02			
2/612000+829000	Sonstige Einnahmen	2116	3116	18		33 300,00			33 300,00	
6/612000+829910	Sonstige Erträge	2116	3116	1 18			494 865,94			494 865,94
6/612000+871000	Bedarfszuweisung Straßen- und Brückenbau	2121	3121	1 33	400 000,00	150 000,00		400 000,00	150 000,00	
6/612000+899000	Entnahmen aus Verrechnungsrücklagen zwischen operativer Gebarung und Projekten	2116		1	40 000,00	400 000,00				
SU 21 / 31	Summe Erträge / Einzahlungen operative Gebarung				454 800,00	598 100,00	509 343,52	400 500,00	183 800,00	495 041,50
1/612000-400000	Geringw.Wirtschaftsg. des Anlagevermögens	2221	3221	23	5 000,00	5 000,00	4 741,80	5 000,00	5 000,00	4 741,80
1/612000-413000	Handelswaren, Hausnummerntafeln	2221	3221	23	1 300,00	1 300,00	532,20	1 300,00	1 300,00	532,20
1/612000-611000	Instandh.v.Strassenb. Inst.d.Gde.Str.u.Brü.	2224	3224	24	10 000,00	19 000,00	16 584,88	10 000,00	19 000,00	16 584,88
1/612000-650000	Zinsen für Finanzschulden in Euro	2241	3241	25	6 800,00	7 000,00	6 801,61	6 800,00	7 000,00	6 801,61
1/612000-680000	Planmäßige Abschreibung	2226			490 100,00	473 200,00	476 608,70			
1/612000-720000	Kostenbeiträge (Kostenersätze) für Leistungen Bauhof	2225	3225	24	20 000,00	20 000,00	34 161,54	20 000,00	20 000,00	34 161,54
1/612000-728000	Entgelte für sonstige Leistungen	2225	3225	24	7 000,00	7 000,00	6 469,70	7 000,00	7 000,00	6 469,70
1/612000-729910	Sonstige Aufwendungen	2225	3225	24			494 865,94			494 865,94
SU 22 / 32	Summe Aufwendungen / Auszahlungen operative Gebarung				540 200,00	532 500,00	1 040 766,37	50 100,00	59 300,00	564 157,67
SA 0 / SA 1	(0) Nettoergebnis (21 - 22) / (1) Geldfluss operative Gebarung (31 - 32)				-85 400,00	65 600,00	-531 422,85	350 400,00	124 500,00	-69 116,17
SA01	Saldo (01) Haushaltsrücklagen (230 - 240)				0,00	0,00	0,00	0,00	0,00	0,00
SA00	Saldo (00) Nettoergebnis nach Haushaltsrücklagen (Saldo 0 + Saldo 01)				-85 400,00	65 600,00	-531 422,85			
Investive Gebarung										
SU 33	Summe Einzahlungen investive Gebarung							0,00	0,00	0,00
5/612000-002000	Herstellungskosten		3412	1 40				440 000,00	550 000,00	494 865,94
1/612000-050000	Sonderanlagen		3412	2 40				5 000,00	5 000,00	4 172,71
SU 34	Summe Auszahlungen investive Gebarung							445 000,00	555 000,00	499 038,65
SA2	Saldo (2) Geldfluss aus der Investiven Gebarung (33 - 34)							-445 000,00	-555 000,00	-499 038,65
SA3	Saldo (3) Nettofinanzierungssaldo (Saldo 1 + Saldo 2)							-94 600,00	-430 500,00	-568 154,82

		MVAG		VC QU	Ergebnisvoranschlag			Finanzierungsvoranschlag		
		EH	FH		VA 2025	VA 2024	RA 2023	VA 2025	VA 2024	RA 2023
Finanzierungstätigkeit										
SU 35	Summe Einzahlungen aus der Finanzierungstätigkeit							0,00	0,00	0,00
1/612000-346000	Investitionsdarlehen von Finanzunternehmen		3614	65				15 000,00	15 000,00	15 025,01
SU 36	Summe Auszahlungen aus der Finanzierungstätigkeit							15 000,00	15 000,00	15 025,01
SA4	Saldo (4) Geldfluss aus der Finanzierungstätigkeit (35 – 36)							-15 000,00	-15 000,00	-15 025,01
SA5	Saldo (5) Geldfluss aus der voranschlagswirksamen Gebarung (Saldo 3 + Saldo 4)							-109 600,00	-445 500,00	-583 179,83
612500	Ortsraumgestaltung									
Operative Gebarung										
6/612500+829910	Sonstige Erträge		2116	3116	1	18		249 002,67		249 002,67
SU 21 / 31	Summe Erträge / Einzahlungen operative Gebarung							0,00	0,00	249 002,67
1/612500-680000	Planmäßige Abschreibung		2226				40 800,00	40 200,00	37 464,06	
1/612500-729910	Sonstige Aufwendungen		2225	3225	24				249 002,67	249 002,67
SU 22 / 32	Summe Aufwendungen / Auszahlungen operative Gebarung						40 800,00	40 200,00	286 466,73	0,00
SA 0 / SA 1	(0) Nettoergebnis (21 - 22) / (1) Geldfluss operative Gebarung (31 – 32)						-40 800,00	-40 200,00	-37 464,06	0,00
SA01	Saldo (01) Haushaltsrücklagen (230 - 240)						0,00	0,00	0,00	0,00
SA00	Saldo (00) Nettoergebnis nach Haushaltsrücklagen (Saldo 0 + Saldo 01)						-40 800,00	-40 200,00	-37 464,06	
Investive Gebarung										
SU 33	Summe Einzahlungen investive Gebarung							0,00	0,00	0,00
5/612500-002000	Straßenbauten		3412	1	40					230 149,23
SU 34	Summe Auszahlungen investive Gebarung							0,00	0,00	230 149,23
SA2	Saldo (2) Geldfluss aus der Investiven Gebarung (33 – 34)							0,00	0,00	-230 149,23
SA3	Saldo (3) Nettofinanzierungssaldo (Saldo 1 + Saldo 2)							0,00	0,00	-230 149,23
Finanzierungstätigkeit										
SU 35	Summe Einzahlungen aus der Finanzierungstätigkeit							0,00	0,00	0,00
SU 36	Summe Auszahlungen aus der Finanzierungstätigkeit							0,00	0,00	0,00
SA4	Saldo (4) Geldfluss aus der Finanzierungstätigkeit (35 – 36)							0,00	0,00	0,00
SA5	Saldo (5) Geldfluss aus der voranschlagswirksamen Gebarung (Saldo 3 + Saldo 4)							0,00	0,00	-230 149,23
616	Sonstige Straßen und Wege									
616000	Sonstige Straßen und Wege									
Operative Gebarung										
SU 21 / 31	Summe Erträge / Einzahlungen operative Gebarung							0,00	0,00	0,00
1/616000-611000	Instandhaltung - Radweg		2224	3224	24		1 000,00	1 000,00	1 000,00	1 000,00
1/616000-720000	Kostenbeiträge (Kostenersätze) für Leistungen Bauhof		2225	3225	24		4 000,00	4 000,00	1 118,25	4 000,00
SU 22 / 32	Summe Aufwendungen / Auszahlungen operative Gebarung						5 000,00	5 000,00	1 118,25	5 000,00

	MVAG	VC QU	Ergebnisvoranschlag			Finanzierungsvoranschlag					
			EH	FH	VA 2025	VA 2024	RA 2023	VA 2025	VA 2024	RA 2023	
SA 0 / SA 1		(0) Nettoergebnis (21 - 22) / (1) Geldfluss operative Gebarung (31 - 32)			-5 000,00	-5 000,00	-1 118,25	-5 000,00	-5 000,00	-1 118,25	
SA01		Saldo (01) Haushaltsrücklagen (230 - 240)			0,00	0,00	0,00	0,00	0,00	0,00	
SA00		Saldo (00) Nettoergebnis nach Haushaltsrücklagen (Saldo 0 + Saldo 01)			-5 000,00	-5 000,00	-1 118,25				
Investive Gebarung											
SU 33		Summe Einzahlungen investive Gebarung						0,00	0,00	0,00	
SU 34		Summe Auszahlungen investive Gebarung						0,00	0,00	0,00	
SA2		Saldo (2) Geldfluss aus der Investiven Gebarung (33 - 34)						0,00	0,00	0,00	
SA3		Saldo (3) Nettofinanzierungssaldo (Saldo 1 + Saldo 2)						-5 000,00	-5 000,00	-1 118,25	
Finanzierungstätigkeit											
SU 35		Summe Einzahlungen aus der Finanzierungstätigkeit						0,00	0,00	0,00	
SU 36		Summe Auszahlungen aus der Finanzierungstätigkeit						0,00	0,00	0,00	
SA4		Saldo (4) Geldfluss aus der Finanzierungstätigkeit (35 - 36)						0,00	0,00	0,00	
SA5		Saldo (5) Geldfluss aus der voranschlagswirksamen Gebarung (Saldo 3 + Saldo 4)						-5 000,00	-5 000,00	-1 118,25	
63 Schutzwasserbau											
631 Konkurrenzgewässer											
631000 Konkurrenzgewässer											
Operative Gebarung											
SU 21 / 31		Summe Erträge / Einzahlungen operative Gebarung			0,00	0,00	0,00	0,00	0,00	0,00	
1/631000-752000		Lfd.Transf.Zhlg.a.Gde. Vbde.,Beitrag Wasservb	2231	3231	26	9 000,00	9 000,00	8 275,00	9 000,00	9 000,00	8 275,00
SU 22 / 32		Summe Aufwendungen / Auszahlungen operative Gebarung			9 000,00	9 000,00	8 275,00	9 000,00	9 000,00	8 275,00	
SA 0 / SA 1		(0) Nettoergebnis (21 - 22) / (1) Geldfluss operative Gebarung (31 - 32)			-9 000,00	-9 000,00	-8 275,00	-9 000,00	-9 000,00	-8 275,00	
SA01		Saldo (01) Haushaltsrücklagen (230 - 240)			0,00	0,00	0,00	0,00	0,00	0,00	
SA00		Saldo (00) Nettoergebnis nach Haushaltsrücklagen (Saldo 0 + Saldo 01)			-9 000,00	-9 000,00	-8 275,00				
Investive Gebarung											
SU 33		Summe Einzahlungen investive Gebarung						0,00	0,00	0,00	
SU 34		Summe Auszahlungen investive Gebarung						0,00	0,00	0,00	
SA2		Saldo (2) Geldfluss aus der Investiven Gebarung (33 - 34)						0,00	0,00	0,00	
SA3		Saldo (3) Nettofinanzierungssaldo (Saldo 1 + Saldo 2)						-9 000,00	-9 000,00	-8 275,00	
Finanzierungstätigkeit											
SU 35		Summe Einzahlungen aus der Finanzierungstätigkeit						0,00	0,00	0,00	
SU 36		Summe Auszahlungen aus der Finanzierungstätigkeit						0,00	0,00	0,00	
SA4		Saldo (4) Geldfluss aus der Finanzierungstätigkeit (35 - 36)						0,00	0,00	0,00	
SA5		Saldo (5) Geldfluss aus der voranschlagswirksamen Gebarung (Saldo 3 + Saldo 4)						-9 000,00	-9 000,00	-8 275,00	

		MVAG VC QU			Ergebnisvoranschlag			Finanzierungsvoranschlag		
		EH	FH		VA 2025	VA 2024	RA 2023	VA 2025	VA 2024	RA 2023
639	Sonstige Einrichtungen und Maßnahmen									
639000	Sonstige Einrichtungen und Maßnahmen									
Operative Gebarung										
SU 21 / 31	Summe Erträge / Einzahlungen operative Gebarung				0,00	0,00	0,00	0,00	0,00	0,00
1/639000-680000	Planmäßige Abschreibung		2226		5 600,00	5 600,00	5 591,11			
SU 22 / 32	Summe Aufwendungen / Auszahlungen operative Gebarung				5 600,00	5 600,00	5 591,11	0,00	0,00	0,00
SA 0 / SA 1	(0) Nettoergebnis (21 - 22) / (1) Geldfluss operative Gebarung (31 - 32)				-5 600,00	-5 600,00	-5 591,11	0,00	0,00	0,00
SA01	Saldo (01) Haushaltsrücklagen (230 - 240)				0,00	0,00	0,00	0,00	0,00	0,00
SA00	Saldo (00) Nettoergebnis nach Haushaltsrücklagen (Saldo 0 + Saldo 01)				-5 600,00	-5 600,00	-5 591,11			
Investive Gebarung										
SU 33	Summe Einzahlungen investive Gebarung							0,00	0,00	0,00
SU 34	Summe Auszahlungen investive Gebarung							0,00	0,00	0,00
SA2	Saldo (2) Geldfluss aus der Investiven Gebarung (33 - 34)							0,00	0,00	0,00
SA3	Saldo (3) Nettofinanzierungssaldo (Saldo 1 + Saldo 2)							0,00	0,00	0,00
Finanzierungstätigkeit										
SU 35	Summe Einzahlungen aus der Finanzierungstätigkeit							0,00	0,00	0,00
SU 36	Summe Auszahlungen aus der Finanzierungstätigkeit							0,00	0,00	0,00
SA4	Saldo (4) Geldfluss aus der Finanzierungstätigkeit (35 - 36)							0,00	0,00	0,00
SA5	Saldo (5) Geldfluss aus der voranschlagswirksamen Gebarung (Saldo 3 + Saldo 4)							0,00	0,00	0,00
639100	Piestingregulierung									
Operative Gebarung										
2/639100+860000	Transfers von Bund, Bundesfonds und Bundeskammern	2121	3121	15	500 000,00	500 000,00		500 000,00	500 000,00	
SU 21 / 31	Summe Erträge / Einzahlungen operative Gebarung				500 000,00	500 000,00	0,00	500 000,00	500 000,00	0,00
1/639100-650000	Zinsen für Finanzschulden - Inland	2241	3241	25	10 800,00	11 000,00	5 868,19	10 800,00	11 000,00	5 868,19
1/639100-680000	Planmäßige Abschreibung		2226		40 100,00	7 000,00	23 442,38			
SU 22 / 32	Summe Aufwendungen / Auszahlungen operative Gebarung				50 900,00	18 000,00	29 310,57	10 800,00	11 000,00	5 868,19
SA 0 / SA 1	(0) Nettoergebnis (21 - 22) / (1) Geldfluss operative Gebarung (31 - 32)				449 100,00	482 000,00	-29 310,57	489 200,00	489 000,00	-5 868,19
SA01	Saldo (01) Haushaltsrücklagen (230 - 240)				0,00	0,00	0,00	0,00	0,00	0,00
SA00	Saldo (00) Nettoergebnis nach Haushaltsrücklagen (Saldo 0 + Saldo 01)				449 100,00	482 000,00	-29 310,57			
Investive Gebarung										
6/639100+301000	Kapitaltransfers von Ländern, Landesfonds und Landeskammern		3331	1 33					136 900,00	
SU 33	Summe Einzahlungen investive Gebarung							0,00	136 900,00	0,00
5/639100-050000	Errichtungskosten		3412	1 40				2 000 000,00	2 000 000,00	1 011 807,40
SU 34	Summe Auszahlungen investive Gebarung							2 000 000,00	2 000 000,00	1 011 807,40
SA2	Saldo (2) Geldfluss aus der Investiven Gebarung (33 - 34)							-2 000 000,00	-1 863 100,00	-1 011 807,40

		MVAG		VC QU	Ergebnisvoranschlag			Finanzierungsvoranschlag		
		EH	FH		VA 2025	VA 2024	RA 2023	VA 2025	VA 2024	RA 2023
SA3	Saldo (3) Nettofinanzierungssaldo (Saldo 1 + Saldo 2)							-1 510 800,00	-1 374 100,00	-1 017 675,59
Finanzierungstätigkeit										
6/639100+346000	Investitionsdrlehen von Kreditinstituten		3514	1 55				2 000 000,00	2 000 000,00	1 000 000,00
SU 35	Summe Einzahlungen aus der Finanzierungstätigkeit							2 000 000,00	2 000 000,00	1 000 000,00
1/639100-346000	Investitionsdarlehen von Kreditinstituten		3614	65				507 800,00	508 000,00	7 626,03
SU 36	Summe Auszahlungen aus der Finanzierungstätigkeit							507 800,00	508 000,00	7 626,03
SA4	Saldo (4) Geldfluss aus der Finanzierungstätigkeit (35 – 36)							1 492 200,00	1 492 000,00	992 373,97
SA5	Saldo (5) Geldfluss aus der voranschlagswirksamen Gebarung (Saldo 3 + Saldo 4)							-18 600,00	117 900,00	-25 301,62
64 Straßenverkehr										
640 Einrichtungen und Maßnahmen nach der Straßenverkehrsordnu										
640000 Einrichtung und Maßnahmen der Strassenverkehrsordnung										
Operative Gebarung										
2/640000+811000	Einnahmen aus der Vermietung und Verpachtung von Sachen	2115	3115	14	25 000,00	24 000,00	23 022,72	25 000,00	24 000,00	23 022,72
2/640000+868000	Gemeindestraßenstrafen	2124	3124	16	14 000,00	14 000,00	13 001,82	14 000,00	14 000,00	13 001,82
SU 21 / 31	Summe Erträge / Einzahlungen operative Gebarung				39 000,00	38 000,00	36 024,54	39 000,00	38 000,00	36 024,54
1/640000-400000	Geringw.Wirtschaftsg. des Anlagevermögens	2221	3221	23	6 000,00	6 000,00	14 742,51	6 000,00	6 000,00	14 742,51
1/640000-600000	Strom	2222	3222	24	200,00	200,00	454,08	200,00	200,00	454,08
1/640000-619000	Instandh.v.Sonderanlagen,Verkehrszeich. Warteh.	2224	3224	24	6 000,00	6 000,00	12 958,74	6 000,00	6 000,00	12 958,74
1/640000-680000	Planmäßige Abschreibung	2226			40 800,00	39 000,00	39 266,16			
1/640000-720000	Kostenbeiträge (Kostensätze) für Leistungen Bauhof	2225	3225	24	1 500,00	1 500,00	1 505,07	1 500,00	1 500,00	1 505,07
SU 22 / 32	Summe Aufwendungen / Auszahlungen operative Gebarung				54 500,00	52 700,00	68 926,56	13 700,00	13 700,00	29 660,40
SA 0 / SA 1	(0) Nettoergebnis (21 - 22) / (1) Geldfluss operative Gebarung (31 – 32)				-15 500,00	-14 700,00	-32 902,02	25 300,00	24 300,00	6 364,14
SA01	Saldo (01) Haushaltsrücklagen (230 - 240)				0,00	0,00	0,00	0,00	0,00	0,00
SA00	Saldo (00) Nettoergebnis nach Haushaltsrücklagen (Saldo 0 + Saldo 01)				-15 500,00	-14 700,00	-32 902,02			
Investive Gebarung										
SU 33	Summe Einzahlungen investive Gebarung							0,00	0,00	0,00
1/640000-050000	Sonderanlagen,Eisenbahnkreuzung		3412	2 40				7 000,00	70 000,00	7 025,78
SU 34	Summe Auszahlungen investive Gebarung							7 000,00	70 000,00	7 025,78
SA2	Saldo (2) Geldfluss aus der Investiven Gebarung (33 – 34)							-7 000,00	-70 000,00	-7 025,78
SA3	Saldo (3) Nettofinanzierungssaldo (Saldo 1 + Saldo 2)							18 300,00	-45 700,00	-661,64
Finanzierungstätigkeit										
SU 35	Summe Einzahlungen aus der Finanzierungstätigkeit							0,00	0,00	0,00
SU 36	Summe Auszahlungen aus der Finanzierungstätigkeit							0,00	0,00	0,00

	MVAG	VC QU	Ergebnisvoranschlag			Finanzierungsvoranschlag							
			EH	FH	VA 2025	VA 2024	RA 2023	VA 2025	VA 2024	RA 2023			
SA4			Saldo (4) Geldfluss aus der Finanzierungstätigkeit (35 – 36)					0,00	0,00	0,00			
SA5			Saldo (5) Geldfluss aus der voranschlagswirksamen Gebarung (Saldo 3 + Saldo 4)					18 300,00	-45 700,00	-661,64			
649			Sonstige Einrichtungen und Maßnahmen										
649000			Sonstige Einrichtungen und Maßnahmen										
Operative Gebarung													
SU 21 / 31			Summe Erträge / Einzahlungen operative Gebarung			0,00	0,00	0,00	0,00	0,00	0,00		
1/649000-619000			Intandh.v.Sonderan-	lagen,Ampelanlage	2224	3224	24	8 000,00	12 500,00	6 770,89	8 000,00	12 500,00	6 770,89
SU 22 / 32			Summe Aufwendungen / Auszahlungen operative Gebarung			8 000,00	12 500,00	6 770,89	8 000,00	12 500,00	6 770,89		
SA 0 / SA 1			(0) Nettoergebnis (21 - 22) / (1) Geldfluss operative Gebarung (31 – 32)			-8 000,00	-12 500,00	-6 770,89	-8 000,00	-12 500,00	-6 770,89		
SA01			Saldo (01) Haushaltsrücklagen (230 - 240)			0,00	0,00	0,00	0,00	0,00	0,00		
SA00			Saldo (00) Nettoergebnis nach Haushaltsrücklagen (Saldo 0 + Saldo 01)			-8 000,00	-12 500,00	-6 770,89					
Investive Gebarung													
SU 33			Summe Einzahlungen investive Gebarung					0,00	0,00	0,00			
SU 34			Summe Auszahlungen investive Gebarung					0,00	0,00	0,00			
SA2			Saldo (2) Geldfluss aus der Investiven Gebarung (33 – 34)					0,00	0,00	0,00			
SA3			Saldo (3) Nettofinanzierungssaldo (Saldo 1 + Saldo 2)					-8 000,00	-12 500,00	-6 770,89			
Finanzierungstätigkeit													
SU 35			Summe Einzahlungen aus der Finanzierungstätigkeit					0,00	0,00	0,00			
SU 36			Summe Auszahlungen aus der Finanzierungstätigkeit					0,00	0,00	0,00			
SA4			Saldo (4) Geldfluss aus der Finanzierungstätigkeit (35 – 36)					0,00	0,00	0,00			
SA5			Saldo (5) Geldfluss aus der voranschlagswirksamen Gebarung (Saldo 3 + Saldo 4)					-8 000,00	-12 500,00	-6 770,89			
68			Post- und Telekommunikationsdienste										
680			Post- und Telekommunikationsdienste										
680000			Post und Telekommunikationsdienste										
Operative Gebarung													
SU 21 / 31			Summe Erträge / Einzahlungen operative Gebarung			0,00	0,00	0,00	0,00	0,00	0,00		
1/680000-600000			Beleuchtung in öff.	Fernsprechern	2222	3222	24	100,00	100,00		100,00	100,00	
SU 22 / 32			Summe Aufwendungen / Auszahlungen operative Gebarung			100,00	100,00	0,00	100,00	100,00	0,00		
SA 0 / SA 1			(0) Nettoergebnis (21 - 22) / (1) Geldfluss operative Gebarung (31 – 32)			-100,00	-100,00	0,00	-100,00	-100,00	0,00		
SA01			Saldo (01) Haushaltsrücklagen (230 - 240)			0,00	0,00	0,00	0,00	0,00	0,00		
SA00			Saldo (00) Nettoergebnis nach Haushaltsrücklagen (Saldo 0 + Saldo 01)			-100,00	-100,00	0,00					
Investive Gebarung													
SU 33			Summe Einzahlungen investive Gebarung					0,00	0,00	0,00			
SU 34			Summe Auszahlungen investive Gebarung					0,00	0,00	0,00			
SA2			Saldo (2) Geldfluss aus der Investiven Gebarung (33 – 34)					0,00	0,00	0,00			

		MVAG		VC QU	Ergebnisvoranschlag			Finanzierungsvoranschlag		
		EH	FH		VA 2025	VA 2024	RA 2023	VA 2025	VA 2024	RA 2023
SA3	Saldo (3) Nettofinanzierungssaldo (Saldo 1 + Saldo 2)							-100,00	-100,00	0,00
Finanzierungstätigkeit										
SU 35	Summe Einzahlungen aus der Finanzierungstätigkeit							0,00	0,00	0,00
SU 36	Summe Auszahlungen aus der Finanzierungstätigkeit							0,00	0,00	0,00
SA4	Saldo (4) Geldfluss aus der Finanzierungstätigkeit (35 – 36)							0,00	0,00	0,00
SA5	Saldo (5) Geldfluss aus der voranschlagswirksamen Gebarung (Saldo 3 + Saldo 4)							-100,00	-100,00	0,00

	MVAG	VC	QU	Ergebnisvoranschlag			Finanzierungsvoranschlag			
				EH	FH	VA 2025	VA 2024	RA 2023	VA 2025	VA 2024
7 Wirtschaftsförderung										
71	Grundlagenverbesserung in der Land- und Forstwirtschaft									
710	Land- und forstwirtschaftlicher Wegebau									
710000	Land- und forstwirtschaftlicher Wegebau									
Operative Gebarung										
2/710000+813000	Erträge aus der Auflösung von Investitionszuschüssen (Kapitaltransfers)		2127		500,00	500,00	472,22			
SU 21 / 31	Summe Erträge / Einzahlungen operative Gebarung				500,00	500,00	472,22	0,00	0,00	0,00
1/710000-611000	Instandh.v.Straßenb., Güterwege	2224	3224	24	1 000,00	2 000,00		1 000,00	2 000,00	
1/710000-680000	Planmäßige Abschreibung	2226			3 200,00	8 600,00	8 644,90			
SU 22 / 32	Summe Aufwendungen / Auszahlungen operative Gebarung				4 200,00	10 600,00	8 644,90	1 000,00	2 000,00	0,00
SA 0 / SA 1	(0) Nettoergebnis (21 - 22) / (1) Geldfluss operative Gebarung (31 - 32)				-3 700,00	-10 100,00	-8 172,68	-1 000,00	-2 000,00	0,00
SA01	Saldo (01) Haushaltsrücklagen (230 - 240)				0,00	0,00	0,00	0,00	0,00	0,00
SA00	Saldo (00) Nettoergebnis nach Haushaltsrücklagen (Saldo 0 + Saldo 01)				-3 700,00	-10 100,00	-8 172,68			
Investive Gebarung										
SU 33	Summe Einzahlungen investive Gebarung							0,00	0,00	0,00
SU 34	Summe Auszahlungen investive Gebarung							0,00	0,00	0,00
SA2	Saldo (2) Geldfluss aus der Investiven Gebarung (33 - 34)							0,00	0,00	0,00
SA3	Saldo (3) Nettofinanzierungssaldo (Saldo 1 + Saldo 2)							-1 000,00	-2 000,00	0,00
Finanzierungstätigkeit										
SU 35	Summe Einzahlungen aus der Finanzierungstätigkeit							0,00	0,00	0,00
SU 36	Summe Auszahlungen aus der Finanzierungstätigkeit							0,00	0,00	0,00
SA4	Saldo (4) Geldfluss aus der Finanzierungstätigkeit (35 - 36)							0,00	0,00	0,00
SA5	Saldo (5) Geldfluss aus der voranschlagswirksamen Gebarung (Saldo 3 + Saldo 4)							-1 000,00	-2 000,00	0,00
710100	Land- und forstwirtschaftlicher Wegebau									
Operative Gebarung										
6/710100+871000	Fehlbetrag(Bedarfszuweisung)	2121	3121	1 33	1 800,00	2 000,00		1 800,00	2 000,00	
6/710100+899000	Entnahmen aus Verrechnungsrücklagen zwischen operativer Gebarung und Projekten	2116		1	6 500,00	6 000,00				
SU 21 / 31	Summe Erträge / Einzahlungen operative Gebarung				8 300,00	8 000,00	0,00	1 800,00	2 000,00	0,00
1/710100-680000	Planmäßige Abschreibung	2226			1 000,00	700,00	732,44			
SU 22 / 32	Summe Aufwendungen / Auszahlungen operative Gebarung				1 000,00	700,00	732,44	0,00	0,00	0,00
SA 0 / SA 1	(0) Nettoergebnis (21 - 22) / (1) Geldfluss operative Gebarung (31 - 32)				7 300,00	7 300,00	-732,44	1 800,00	2 000,00	0,00
SA01	Saldo (01) Haushaltsrücklagen (230 - 240)				0,00	0,00	0,00	0,00	0,00	0,00
SA00	Saldo (00) Nettoergebnis nach Haushaltsrücklagen (Saldo 0 + Saldo 01)				7 300,00	7 300,00	-732,44			

		MVAG		VC	QU	Ergebnisvoranschlag			Finanzierungsvoranschlag			
		EH	FH			VA 2025	VA 2024	RA 2023	VA 2025	VA 2024	RA 2023	
Investive Gebarung												
6/710100+301000	Kapitaltransfers von Ländern, Landesfonds und Landeskammern		3331	1	33					1 700,00	2 000,00	
SU 33	Summe Einzahlungen investive Gebarung									1 700,00	2 000,00	0,00
5/710100-002000	Herstellungskosten		3412	1	40					10 000,00	10 000,00	
SU 34	Summe Auszahlungen investive Gebarung									10 000,00	10 000,00	0,00
SA2	Saldo (2) Geldfluss aus der Investiven Gebarung (33 – 34)									-8 300,00	-8 000,00	0,00
SA3	Saldo (3) Nettofinanzierungssaldo (Saldo 1 + Saldo 2)									-6 500,00	-6 000,00	0,00
Finanzierungstätigkeit												
SU 35	Summe Einzahlungen aus der Finanzierungstätigkeit									0,00	0,00	0,00
SU 36	Summe Auszahlungen aus der Finanzierungstätigkeit									0,00	0,00	0,00
SA4	Saldo (4) Geldfluss aus der Finanzierungstätigkeit (35 – 36)									0,00	0,00	0,00
SA5	Saldo (5) Geldfluss aus der voranschlagswirksamen Gebarung (Saldo 3 + Saldo 4)									-6 500,00	-6 000,00	0,00
77	Förderung des Tourismus											
770	Einrichtungen zur Förderung des Tourismus											
770000	Einrichtung zur Förderung des Fremdenverkehrs											
Operative Gebarung												
2/770000+829000	Sonstige Einnahmen		2116	3116	18	100,00	100,00			100,00	100,00	
SU 21 / 31	Summe Erträge / Einzahlungen operative Gebarung					100,00	100,00	0,00		100,00	100,00	0,00
SU 22 / 32	Summe Aufwendungen / Auszahlungen operative Gebarung					0,00	0,00	0,00		0,00	0,00	0,00
SA 0 / SA 1	(0) Nettoergebnis (21 - 22) / (1) Geldfluss operative Gebarung (31 – 32)					100,00	100,00	0,00		100,00	100,00	0,00
SA01	Saldo (01) Haushaltsrücklagen (230 - 240)					0,00	0,00	0,00		0,00	0,00	0,00
SA00	Saldo (00) Nettoergebnis nach Haushaltsrücklagen (Saldo 0 + Saldo 01)					100,00	100,00	0,00				
Investive Gebarung												
SU 33	Summe Einzahlungen investive Gebarung									0,00	0,00	0,00
SU 34	Summe Auszahlungen investive Gebarung									0,00	0,00	0,00
SA2	Saldo (2) Geldfluss aus der Investiven Gebarung (33 – 34)									0,00	0,00	0,00
SA3	Saldo (3) Nettofinanzierungssaldo (Saldo 1 + Saldo 2)									100,00	100,00	0,00
Finanzierungstätigkeit												
SU 35	Summe Einzahlungen aus der Finanzierungstätigkeit									0,00	0,00	0,00
SU 36	Summe Auszahlungen aus der Finanzierungstätigkeit									0,00	0,00	0,00
SA4	Saldo (4) Geldfluss aus der Finanzierungstätigkeit (35 – 36)									0,00	0,00	0,00
SA5	Saldo (5) Geldfluss aus der voranschlagswirksamen Gebarung (Saldo 3 + Saldo 4)									100,00	100,00	0,00

		MVAG		VC QU	Ergebnisvoranschlag			Finanzierungsvoranschlag		
		EH	FH		VA 2025	VA 2024	RA 2023	VA 2025	VA 2024	RA 2023
771	Maßnahmen zur Förderung des Tourismus									
771000	Maßnahmen zur Förderung des Tourismus									
Operative Gebarung										
SU 21 / 31	Summe Erträge / Einzahlungen operative Gebarung				0,00	0,00	0,00	0,00	0,00	0,00
1/771000-728000	Entg.f.so.L.v.Gew.f.r., Insertionen und dcl	2225	3225	24	1 000,00	2 000,00		1 000,00	2 000,00	
SU 22 / 32	Summe Aufwendungen / Auszahlungen operative Gebarung				1 000,00	2 000,00	0,00	1 000,00	2 000,00	0,00
SA 0 / SA 1	(0) Nettoergebnis (21 - 22) / (1) Geldfluss operative Gebarung (31 - 32)				-1 000,00	-2 000,00	0,00	-1 000,00	-2 000,00	0,00
SA01	Saldo (01) Haushaltsrücklagen (230 - 240)				0,00	0,00	0,00	0,00	0,00	0,00
SA00	Saldo (00) Nettoergebnis nach Haushaltsrücklagen (Saldo 0 + Saldo 01)				-1 000,00	-2 000,00	0,00			
Investive Gebarung										
SU 33	Summe Einzahlungen investive Gebarung							0,00	0,00	0,00
SU 34	Summe Auszahlungen investive Gebarung							0,00	0,00	0,00
SA2	Saldo (2) Geldfluss aus der Investiven Gebarung (33 - 34)							0,00	0,00	0,00
SA3	Saldo (3) Nettofinanzierungssaldo (Saldo 1 + Saldo 2)							-1 000,00	-2 000,00	0,00
Finanzierungstätigkeit										
SU 35	Summe Einzahlungen aus der Finanzierungstätigkeit							0,00	0,00	0,00
SU 36	Summe Auszahlungen aus der Finanzierungstätigkeit							0,00	0,00	0,00
SA4	Saldo (4) Geldfluss aus der Finanzierungstätigkeit (35 - 36)							0,00	0,00	0,00
SA5	Saldo (5) Geldfluss aus der voranschlagswirksamen Gebarung (Saldo 3 + Saldo 4)							-1 000,00	-2 000,00	0,00
78	Förderung von Handel, Gewerbe und Industrie									
789	Sonstige Einrichtungen und Maßnahmen									
789000	Sonstige Einrichtungen									
Operative Gebarung										
SU 21 / 31	Summe Erträge / Einzahlungen operative Gebarung				0,00	0,00	0,00	0,00	0,00	0,00
1/789000-728000	Föhren AST Taxi	2225	3225	24	3 000,00	3 000,00	584,17	3 000,00	3 000,00	584,17
1/789000-776000	Transf.Zahlg.a.so.Unt. Subvent.a.Unternehm.	2233		44	33 600,00	50 000,00	135 291,91			
SU 22 / 32	Summe Aufwendungen / Auszahlungen operative Gebarung				36 600,00	53 000,00	135 876,08	3 000,00	3 000,00	584,17
SA 0 / SA 1	(0) Nettoergebnis (21 - 22) / (1) Geldfluss operative Gebarung (31 - 32)				-36 600,00	-53 000,00	-135 876,08	-3 000,00	-3 000,00	-584,17
SA01	Saldo (01) Haushaltsrücklagen (230 - 240)				0,00	0,00	0,00	0,00	0,00	0,00
SA00	Saldo (00) Nettoergebnis nach Haushaltsrücklagen (Saldo 0 + Saldo 01)				-36 600,00	-53 000,00	-135 876,08			
Investive Gebarung										
SU 33	Summe Einzahlungen investive Gebarung							0,00	0,00	0,00
1/789000-776000	Transf.Zahlg.a.so.Unt. Subvent.a.Unternehm.		3433	44				33 600,00	50 000,00	135 291,91
SU 34	Summe Auszahlungen investive Gebarung							33 600,00	50 000,00	135 291,91

	MVAG	VC QU	Ergebnisvoranschlag			Finanzierungsvoranschlag				
			EH	FH	VA 2025	VA 2024	RA 2023	VA 2025	VA 2024	RA 2023
SA2										
SA2										
SA3										
Finanzierungstätigkeit										
SU 35										
SU 36										
SA4										
SA5										

		MVAG		VC QU	Ergebnisvoranschlag			Finanzierungsvoranschlag		
		EH	FH		VA 2025	VA 2024	RA 2023	VA 2025	VA 2024	RA 2023
8 Dienstleistungen										
81	Öffentliche Einrichtungen (soweit nicht dem Abschnitt 85 zuzuordnen)									
814	Straßenreinigung									
814000	Straßenreinigung									
Operative Gebarung										
2/814000+829000	Sonstige Einnahmen	2116	3116	18	500,00	500,00		500,00	500,00	
SU 21 / 31	Summe Erträge / Einzahlungen operative Gebarung				500,00	500,00	0,00	500,00	500,00	0,00
1/814000-400000	Geringw.Wirtschaftsg. des Anlagevermögens	2221	3221	23	3 000,00	3 000,00		3 000,00	3 000,00	
1/814000-455000	Chem.u.sonst.artverw. Mittel(Streusalz)	2221	3221	23	20 000,00	20 000,00	25 233,09	20 000,00	20 000,00	15 850,05
1/814000-459000	Sonst.Verbrauchsgüter (Streusand)	2221	3221	23	1 000,00	1 000,00		1 000,00	1 000,00	
1/814000-617000	Instandhaltung von Fahrzeugen,Schneepflug	2224	3224	24	4 000,00	4 000,00	303,26	4 000,00	4 000,00	303,26
1/814000-680000	Planmäßige Abschreibung	2226			14 200,00	12 100,00	9 620,60			
1/814000-720000	Kostenbeiträge (Kostensätze) für Leistungen Bauhof	2225	3225	24	20 000,00	20 000,00	13 313,37	20 000,00	20 000,00	13 313,37
1/814000-728000	Entg.f.so.Lstg.Gew.Tr. Firmen,jur.P (Schneer.)	2225	3225	24	23 000,00	25 000,00	15 827,88	23 000,00	25 000,00	13 187,88
1/814000-728100	Entg.f.so.Lstg.Gew.Tr. Firmen,jur.P (Streuarb)	2225	3225	24	1 000,00	1 000,00	1 560,00	1 000,00	1 000,00	1 560,00
1/814000-728200	Entg.f.so.Lstg.Gew.Tr. Firmen,jur.P/Kehrmasch	2225	3225	24	5 000,00	5 000,00	6 644,40	5 000,00	5 000,00	6 644,40
SU 22 / 32	Summe Aufwendungen / Auszahlungen operative Gebarung				91 200,00	91 100,00	72 502,60	77 000,00	79 000,00	50 858,96
SA 0 / SA 1	(0) Nettoergebnis (21 - 22) / (1) Geldfluss operative Gebarung (31 – 32)				-90 700,00	-90 600,00	-72 502,60	-76 500,00	-78 500,00	-50 858,96
SA01	Saldo (01) Haushaltsrücklagen (230 - 240)				0,00	0,00	0,00	0,00	0,00	0,00
SA00	Saldo (00) Nettoergebnis nach Haushaltsrücklagen (Saldo 0 + Saldo 01)				-90 700,00	-90 600,00	-72 502,60			
Investive Gebarung										
SU 33	Summe Einzahlungen investive Gebarung							0,00	0,00	0,00
1/814000-040000	Fahrzeuge		3414	2 41				5 000,00	5 000,00	64 559,79
SU 34	Summe Auszahlungen investive Gebarung							5 000,00	5 000,00	64 559,79
SA2	Saldo (2) Geldfluss aus der Investiven Gebarung (33 – 34)							-5 000,00	-5 000,00	-64 559,79
SA3	Saldo (3) Nettofinanzierungssaldo (Saldo 1 + Saldo 2)							-81 500,00	-83 500,00	-115 418,75
Finanzierungstätigkeit										
SU 35	Summe Einzahlungen aus der Finanzierungstätigkeit							0,00	0,00	0,00
SU 36	Summe Auszahlungen aus der Finanzierungstätigkeit							0,00	0,00	0,00
SA4	Saldo (4) Geldfluss aus der Finanzierungstätigkeit (35 – 36)							0,00	0,00	0,00
SA5	Saldo (5) Geldfluss aus der voranschlagswirksamen Gebarung (Saldo 3 + Saldo 4)							-81 500,00	-83 500,00	-115 418,75

		MVAG		VC QU	Ergebnisvoranschlag			Finanzierungsvoranschlag		
		EH	FH		VA 2025	VA 2024	RA 2023	VA 2025	VA 2024	RA 2023
815	Park- und Gartenanlagen, Kinderspielplätze									
815000	Park- und Gartenanlagen, Kinderspielplätze									
Operative Gebarung										
2/815000+829000	Sonstige Einnahmen	2116	3116	18	100,00	15 100,00		100,00	15 100,00	
SU 21 / 31	Summe Erträge / Einzahlungen operative Gebarung				100,00	15 100,00	0,00	100,00	15 100,00	0,00
1/815000-511000	Geldbezüge der Vertragsbediensteten in handwerklicher Verwendung	2211	3211	20	6 200,00	6 000,00	5 992,00	6 200,00	6 000,00	5 992,00
1/815000-582000	Sonstige Dienstgeberbeiträge zur sozialen Sicherheit	2212	3212	20	300,00	300,00	1 096,17	300,00	300,00	1 096,17
1/815000-600000	Strom, Springbrunnen	2222	3222	24	5 000,00	5 000,00	6 712,17	5 000,00	5 000,00	6 712,17
1/815000-610000	Instandhaltung v.Grund u.Boden	2224	3224	24	90 000,00	90 000,00	83 264,74	90 000,00	90 000,00	112 470,74
1/815000-613000	Instandhaltung/Baumkataster	2224	3224	24	30 000,00	30 000,00	36 703,34	30 000,00	30 000,00	36 703,34
1/815000-617000	Instandhaltung von Fahrzeugen	2224	3224	24	1 500,00	1 500,00		1 500,00	1 500,00	
1/815000-618000	Instandhaltung v.so. Anlagen,Bänke usw.	2224	3224	24	8 000,00	8 000,00	3 000,52	8 000,00	8 000,00	3 000,52
1/815000-619000	Instandh.v.Sonderan- lagen, Biotop	2224	3224	24	5 000,00	25 000,00	450,00	5 000,00	25 000,00	450,00
1/815000-670000	Versicherungen	2222	3222	24	100,00	100,00	15,83	100,00	100,00	15,83
1/815000-680000	Planmäßige Abschreibung	2226			59 400,00	30 800,00	37 644,35			
1/815000-700000	Mietzinse	2223	3223	24	4 000,00	3 000,00	3 444,32	4 000,00	3 000,00	3 444,32
1/815000-710000	Öffentliche Abgaben- Ausgaben	2225	3225	24	600,00	600,00	444,16	600,00	600,00	444,16
1/815000-720000	Kostenbeiträge (Kostensätze) für Leistungen Bauhof	2225	3225	24	30 000,00	30 000,00	38 516,73	30 000,00	30 000,00	38 516,73
1/815000-728000	Entgelte für sonstige Leistungen	2225	3225	24	4 000,00	8 000,00	8 280,27	4 000,00	8 000,00	7 805,06
SU 22 / 32	Summe Aufwendungen / Auszahlungen operative Gebarung				244 100,00	238 300,00	225 564,60	184 700,00	207 500,00	216 651,04
SA 0 / SA 1	(0) Nettoergebnis (21 - 22) / (1) Geldfluss operative Gebarung (31 – 32)				-244 000,00	-223 200,00	-225 564,60	-184 600,00	-192 400,00	-216 651,04
SA01	Saldo (01) Haushaltsrücklagen (230 - 240)				0,00	0,00	0,00	0,00	0,00	0,00
SA00	Saldo (00) Nettoergebnis nach Haushaltsrücklagen (Saldo 0 + Saldo 01)				-244 000,00	-223 200,00	-225 564,60			
Investive Gebarung										
SU 33	Summe Einzahlungen investive Gebarung							0,00	0,00	0,00
1/815000-006000	Errichtung von Neuan- lagen	3412	2 40					10 000,00	120 000,00	119 435,71
1/815000-020000	Maschinen und maschinelle Anlagen	3414	2 41					4 000,00	4 000,00	3 512,40
1/815000-040000	Fahrzeuge	3414	2 41							18 000,00
SU 34	Summe Auszahlungen investive Gebarung							14 000,00	124 000,00	140 948,11
SA2	Saldo (2) Geldfluss aus der Investiven Gebarung (33 – 34)							-14 000,00	-124 000,00	-140 948,11
SA3	Saldo (3) Nettofinanzierungssaldo (Saldo 1 + Saldo 2)							-198 600,00	-316 400,00	-357 599,15
Finanzierungstätigkeit										
SU 35	Summe Einzahlungen aus der Finanzierungstätigkeit							0,00	0,00	0,00
SU 36	Summe Auszahlungen aus der Finanzierungstätigkeit							0,00	0,00	0,00
SA4	Saldo (4) Geldfluss aus der Finanzierungstätigkeit (35 – 36)							0,00	0,00	0,00

		MVAG		VC QU	Ergebnisvoranschlag			Finanzierungsvoranschlag		
		EH	FH		VA 2025	VA 2024	RA 2023	VA 2025	VA 2024	RA 2023
SA5	Saldo (5) Geldfluss aus der voranschlagswirksamen Gebarung (Saldo 3 + Saldo 4)							-198 600,00	-316 400,00	-357 599,15
816	Öffentliche Beleuchtung und öffentliche Uhren									
816000	Öffentliche Beleuchtung und öffentliche Uhren									
	Operative Gebarung									
2/816000+813000	Erträge aus der Auflösung von Investitionszuschüssen (Kapitaltransfers)	2127			21 100,00	21 100,00	14 405,13			
2/816000+829000	Sonstige Einnahmen	2116	3116	18	100,00	100,00		100,00	100,00	
SU 21 / 31	Summe Erträge / Einzahlungen operative Gebarung				21 200,00	21 200,00	14 405,13	100,00	100,00	0,00
1/816000-600000	Strom	2222	3222	24	160 000,00	160 000,00	141 619,46	160 000,00	160 000,00	141 619,46
1/816000-619000	Instandh.v.Sonderanl., Straßenbeleuchtung	2224	3224	24	90 000,00	140 000,00	136 383,89	90 000,00	140 000,00	138 608,90
1/816000-680000	Planmäßige Abschreibung	2226			161 400,00	154 700,00	154 736,26			
SU 22 / 32	Summe Aufwendungen / Auszahlungen operative Gebarung				411 400,00	454 700,00	432 739,61	250 000,00	300 000,00	280 228,36
SA 0 / SA 1	(0) Nettoergebnis (21 - 22) / (1) Geldfluss operative Gebarung (31 - 32)				-390 200,00	-433 500,00	-418 334,48	-249 900,00	-299 900,00	-280 228,36
SA01	Saldo (01) Haushaltsrücklagen (230 - 240)				0,00	0,00	0,00	0,00	0,00	0,00
SA00	Saldo (00) Nettoergebnis nach Haushaltsrücklagen (Saldo 0 + Saldo 01)				-390 200,00	-433 500,00	-418 334,48			
	Investive Gebarung									
2/816000+300000	Kapitaltransfers von Bund, Bundesfonds und Bundeskammern		3331	33						80 067,94
SU 33	Summe Einzahlungen investive Gebarung							0,00	0,00	80 067,94
1/816000-050000	Sonderanl., Erricht.u. Erw.Straßenbeleuchtung		3412	2 40				70 000,00	120 000,00	210 090,22
SU 34	Summe Auszahlungen investive Gebarung							70 000,00	120 000,00	210 090,22
SA2	Saldo (2) Geldfluss aus der Investiven Gebarung (33 - 34)							-70 000,00	-120 000,00	-130 022,28
SA3	Saldo (3) Nettofinanzierungssaldo (Saldo 1 + Saldo 2)							-319 900,00	-419 900,00	-410 250,64
	Finanzierungstätigkeit									
SU 35	Summe Einzahlungen aus der Finanzierungstätigkeit							0,00	0,00	0,00
SU 36	Summe Auszahlungen aus der Finanzierungstätigkeit							0,00	0,00	0,00
SA4	Saldo (4) Geldfluss aus der Finanzierungstätigkeit (35 - 36)							0,00	0,00	0,00
SA5	Saldo (5) Geldfluss aus der voranschlagswirksamen Gebarung (Saldo 3 + Saldo 4)							-319 900,00	-419 900,00	-410 250,64
817	Friedhöfe (einschließlich Einsegnungshallen und Krematorien)									
817000	Friedhof /Urnenfriedhof Steinabr.									
	Operative Gebarung									
2/817000+808000	Veräußerungen von Waren Alu Laterne	2116	3116	16	800,00	800,00	560,00	800,00	800,00	560,00
2/817000+808100	Veräußerungen von Waren Alu Vase	2116	3116	16	600,00	600,00	430,00	600,00	600,00	430,00
2/817000+808200	Veräußerungen von Waren Alu Halter	2116	3116	16	500,00	500,00	220,00	500,00	500,00	220,00

		MVAG		VC QU	Ergebnisvoranschlag			Finanzierungsvoranschlag		
		EH	FH		VA 2025	VA 2024	RA 2023	VA 2025	VA 2024	RA 2023
2/817000+829000	Sonstige Einnahmen Totenbeschaugebühr	2116	3116	18	200,00	200,00		200,00	200,00	
2/817000+852000	Grabstellengebühr Erneuerungsgebühr	2113	3113	12	10 000,00	10 000,00	8 960,00	10 000,00	10 000,00	9 396,95
2/817000+852100	Beerdigungsgebühr	2113	3113	12	9 000,00	9 000,00	3 250,00	9 000,00	9 000,00	5 116,00
2/817000+852200	Hallenbenützungsgbühr	2113	3113	12	100,00	100,00		100,00	100,00	
SU 21 / 31	Summe Erträge / Einzahlungen operative Gebarung				21 200,00	21 200,00	13 420,00	21 200,00	21 200,00	15 722,95
1/817000-511000	Geldbezüge der Vertragsbediensteten in handwerklicher Verwendung	2211	3211	20			800,00			800,00
1/817000-582000	Sonst.DGB zur soz. Sicherheit	2212	3212	20			145,20			145,20
1/817000-600000	Strom	2222	3222	24	300,00	300,00	352,40	300,00	300,00	352,40
1/817000-610000	Instandhaltung v.Grund u.Boden,Friedhofsgrund	2224	3224	24	1 000,00	1 000,00	815,00	1 000,00	1 000,00	815,00
1/817000-613000	Instandh.v.so.Grdst. Einr.,Wege,Mauern	2224	3224	24	500,00	1 000,00		500,00	1 000,00	
1/817000-614000	Instandh.v.Gebäuden Aufbahr.Halle,Kapelle	2224	3224	24	1 000,00	1 000,00		1 000,00	1 000,00	
1/817000-670000	Versicherungen	2222	3222	24	200,00	200,00	188,23	200,00	200,00	188,23
1/817000-680000	Planmäßige Abschreibung	2226			13 700,00	13 700,00	13 667,57			
1/817000-710000	Öffentliche Abgaben - Ausgaben	2225	3225	24	2 800,00	2 800,00	2 514,94	2 800,00	2 800,00	2 514,94
1/817000-720000	Kostenbeiträge (Kostensätze) für Leistungen Bauhof	2225	3225	24	2 000,00	2 000,00	1 707,93	2 000,00	2 000,00	1 707,93
1/817000-728000	Entg.f.so.Leistg.v.Gew Tr.,Firmen u.jur.Pers.	2225	3225	24	28 000,00	23 000,00	19 785,77	28 000,00	23 000,00	18 926,73
SU 22 / 32	Summe Aufwendungen / Auszahlungen operative Gebarung				49 500,00	45 000,00	39 977,04	35 800,00	31 300,00	25 450,43
SA 0 / SA 1	(0) Nettoergebnis (21 - 22) / (1) Geldfluss operative Gebarung (31 - 32)				-28 300,00	-23 800,00	-26 557,04	-14 600,00	-10 100,00	-9 727,48
SA01	Saldo (01) Haushaltsrücklagen (230 - 240)				0,00	0,00	0,00	0,00	0,00	0,00
SA00	Saldo (00) Nettoergebnis nach Haushaltsrücklagen (Saldo 0 + Saldo 01)				-28 300,00	-23 800,00	-26 557,04			
Investive Gebarung										
SU 33	Summe Einzahlungen investive Gebarung							0,00	0,00	0,00
SU 34	Summe Auszahlungen investive Gebarung							0,00	0,00	0,00
SA2	Saldo (2) Geldfluss aus der Investiven Gebarung (33 - 34)							0,00	0,00	0,00
SA3	Saldo (3) Nettofinanzierungssaldo (Saldo 1 + Saldo 2)							-14 600,00	-10 100,00	-9 727,48
Finanzierungstätigkeit										
SU 35	Summe Einzahlungen aus der Finanzierungstätigkeit							0,00	0,00	0,00
SU 36	Summe Auszahlungen aus der Finanzierungstätigkeit							0,00	0,00	0,00
SA4	Saldo (4) Geldfluss aus der Finanzierungstätigkeit (35 - 36)							0,00	0,00	0,00
SA5	Saldo (5) Geldfluss aus der voranschlagswirksamen Gebarung (Saldo 3 + Saldo 4)							-14 600,00	-10 100,00	-9 727,48
817100	Urnenhain Wöllersdorf									
Operative Gebarung										
2/817100+852000	Grabstellengebühr Erneuerungsgebühr	2113	3113	12	1 500,00	1 500,00	954,03	1 500,00	1 500,00	954,03

		MVAG		VC QU	Ergebnisvoranschlag			Finanzierungsvoranschlag		
		EH	FH		VA 2025	VA 2024	RA 2023	VA 2025	VA 2024	RA 2023
2/817100+852100	Beerdigungsgebühr	2113	3113	12	200,00	200,00		200,00	200,00	
2/817100+852200	Hallenbenützungsg Gebühr	2113	3113	12	200,00	200,00	21,81	200,00	200,00	21,81
SU 21 / 31	Summe Erträge / Einzahlungen operative Gebarung				1 900,00	1 900,00	975,84	1 900,00	1 900,00	975,84
1/817100-610000	Instandhaltung v.Grund u.boden,Friedhofsgrund	2224	3224	24	1 000,00	1 000,00		1 000,00	1 000,00	
1/817100-680000	Planmäßige Abschreibung	2226			4 600,00	4 600,00	4 553,94			
1/817100-710000	Öffentliche Abgaben- Ausgaben	2225	3225	24	300,00	300,00	149,55	300,00	300,00	149,55
1/817100-720000	Kostenbeiträge (Kostensätze) für Leistungen Bauhof	2225	3225	24	1 000,00	1 000,00	1 606,50	1 000,00	1 000,00	1 606,50
1/817100-728000	Entgelte für sonstige Leistungen	2225	3225	24	500,00	500,00		500,00	500,00	
SU 22 / 32	Summe Aufwendungen / Auszahlungen operative Gebarung				7 400,00	7 400,00	6 309,99	2 800,00	2 800,00	1 756,05
SA 0 / SA 1	(0) Nettoergebnis (21 - 22) / (1) Geldfluss operative Gebarung (31 - 32)				-5 500,00	-5 500,00	-5 334,15	-900,00	-900,00	-780,21
SA01	Saldo (01) Haushaltsrücklagen (230 - 240)				0,00	0,00	0,00	0,00	0,00	0,00
SA00	Saldo (00) Nettoergebnis nach Haushaltsrücklagen (Saldo 0 + Saldo 01)				-5 500,00	-5 500,00	-5 334,15			
Investive Gebarung										
SU 33	Summe Einzahlungen investive Gebarung							0,00	0,00	0,00
SU 34	Summe Auszahlungen investive Gebarung							0,00	0,00	0,00
SA2	Saldo (2) Geldfluss aus der Investiven Gebarung (33 - 34)							0,00	0,00	0,00
SA3	Saldo (3) Nettofinanzierungssaldo (Saldo 1 + Saldo 2)							-900,00	-900,00	-780,21
Finanzierungstätigkeit										
SU 35	Summe Einzahlungen aus der Finanzierungstätigkeit							0,00	0,00	0,00
SU 36	Summe Auszahlungen aus der Finanzierungstätigkeit							0,00	0,00	0,00
SA4	Saldo (4) Geldfluss aus der Finanzierungstätigkeit (35 - 36)							0,00	0,00	0,00
SA5	Saldo (5) Geldfluss aus der voranschlagswirksamen Gebarung (Saldo 3 + Saldo 4)							-900,00	-900,00	-780,21
817200	Friedhof Wöllersdorf									
Operative Gebarung										
2/817200+852200	Hallenbenützungsg Gebühr	2113	3113	12	200,00	200,00	58,16	200,00	200,00	58,16
SU 21 / 31	Summe Erträge / Einzahlungen operative Gebarung				200,00	200,00	58,16	200,00	200,00	58,16
1/817200-600000	Strom	2222	3222	24	200,00	200,00	119,68	200,00	200,00	119,68
1/817200-614000	Instandhaltung von Gebäuden	2224	3224	24	1 000,00	1 000,00		1 000,00	1 000,00	
1/817200-680000	Planmäßige Abschreibung	2226			400,00	400,00	424,06			
SU 22 / 32	Summe Aufwendungen / Auszahlungen operative Gebarung				1 600,00	1 600,00	543,74	1 200,00	1 200,00	119,68
SA 0 / SA 1	(0) Nettoergebnis (21 - 22) / (1) Geldfluss operative Gebarung (31 - 32)				-1 400,00	-1 400,00	-485,58	-1 000,00	-1 000,00	-61,52
SA01	Saldo (01) Haushaltsrücklagen (230 - 240)				0,00	0,00	0,00	0,00	0,00	0,00
SA00	Saldo (00) Nettoergebnis nach Haushaltsrücklagen (Saldo 0 + Saldo 01)				-1 400,00	-1 400,00	-485,58			
Investive Gebarung										
SU 33	Summe Einzahlungen investive Gebarung							0,00	0,00	0,00

		MVAG VC QU			Ergebnisvoranschlag			Finanzierungsvoranschlag		
		EH	FH		VA 2025	VA 2024	RA 2023	VA 2025	VA 2024	RA 2023
SU 34	Summe Auszahlungen investive Gebarung							0,00	0,00	0,00
SA2	Saldo (2) Geldfluss aus der Investiven Gebarung (33 – 34)							0,00	0,00	0,00
SA3	Saldo (3) Nettofinanzierungssaldo (Saldo 1 + Saldo 2)							-1 000,00	-1 000,00	-61,52
Finanzierungstätigkeit										
SU 35	Summe Einzahlungen aus der Finanzierungstätigkeit							0,00	0,00	0,00
SU 36	Summe Auszahlungen aus der Finanzierungstätigkeit							0,00	0,00	0,00
SA4	Saldo (4) Geldfluss aus der Finanzierungstätigkeit (35 – 36)							0,00	0,00	0,00
SA5	Saldo (5) Geldfluss aus der voranschlagswirksamen Gebarung (Saldo 3 + Saldo 4)							-1 000,00	-1 000,00	-61,52
82	Betriebsähnliche Einrichtungen und Betriebe									
820	Wirtschaftshöfe									
820000	Bauhof									
Operative Gebarung										
2/820000+813000	Erträge aus der Auflösung von Investitionszuschüssen (Kapitaltransfers)		2127		8 600,00					
2/820000+816000	Einnahmen Verrechnung Kst-Stellen	2114	3114	13	217 500,00	217 500,00	294 475,72	217 500,00	217 500,00	294 475,72
2/820000+829000	Sonstige Erträge	2116	3116	18			3 000,00			3 000,00
6/820000+871000	Kapitaltransfers aus Gemeinde-Bedarfszuweisungsmittel	2121	3121	1 33		700 000,00	350 000,00		700 000,00	350 000,00
6/820000+871100	Kapitaltransfers aus Bedarfszuweisungsmittel	2121	3121	1 33		90 000,00			90 000,00	
6/820000+899000	Entnahmen aus Verrechnungsrücklagen zwischen operativer Gebarung und Projekten	2116		1		255 000,00				
SU 21 / 31	Summe Erträge / Einzahlungen operative Gebarung				226 100,00	1 262 500,00	647 475,72	217 500,00	1 007 500,00	647 475,72
1/820000-400000	Gw.Wg.d.Anl.Verm.	2221	3221	23	8 000,00	10 000,00	11 164,56	8 000,00	10 000,00	10 985,56
1/820000-452000	Treibstoffe (LKW) Verg.zw.Verw.Zw.	2221	3221	23	12 000,00	11 000,00	14 052,15	12 000,00	11 000,00	12 034,17
1/820000-453000	Schmier- und Schleif- mittel (Vg.zw.Verw.Zw)	2221	3221	23	800,00	800,00		800,00	800,00	
1/820000-454000	Reinigungsmittel	2221	3221	23	2 000,00	400,00	1 695,00	2 000,00	400,00	1 695,00
1/820000-459000	Sonstige Verbrauchs- güter	2221	3221	23	7 000,00	5 000,00	6 539,98	7 000,00	5 000,00	6 539,98
1/820000-511000	Geldbezüge f.Vertr.Bed Besoldungsgruppe II	2211	3211	20	310 000,00	305 000,00	303 215,82	310 000,00	305 000,00	303 215,82
1/820000-523000	Geldbez.so.Arb.n.ganz- jährlich besch.	2211	3211	20	8 000,00	8 000,00	6 131,28	8 000,00	8 000,00	6 131,28
1/820000-565000	Mehrleistungsent- schädigungen	2211	3211	20	85 000,00	84 000,00	93 785,09	85 000,00	84 000,00	93 785,09
1/820000-569000	Sonstige Nebengebühren	2211	3211	20	3 000,00	2 400,00	3 468,56	3 000,00	2 400,00	3 468,56
1/820000-580000	Dienstgeberbeiträge zum Ausgleichs- fonds für Familienbeihilfen	2212	3212	20	16 000,00	17 000,00	13 117,58	16 000,00	17 000,00	13 117,58
1/820000-582000	Sonst.DGB zur soz. Sicherheit	2212	3212	20	86 000,00	89 000,00	83 402,37	86 000,00	89 000,00	83 402,37

		MVAG		VC QU	Ergebnisvoranschlag			Finanzierungsvoranschlag		
		EH	FH		VA 2025	VA 2024	RA 2023	VA 2025	VA 2024	RA 2023
1/820000-592000	Dotierung von Rückstellungen für Jubiläumszuwendungen	2214			300,00	300,00				
1/820000-600000	Strom	2222	3222	24	16 000,00	10 000,00	768,51	16 000,00	10 000,00	768,51
1/820000-600100	Energiebezüge	2222	3222	24	500,00	3 000,00	1 248,00	500,00	3 000,00	1 248,00
1/820000-616000	Instandh.v.Maschinen u maschinellen Anlagen	2224	3224	24	6 000,00	6 000,00	6 791,65	6 000,00	6 000,00	6 735,31
1/820000-617000	Instandh.v.Fahrzeugen (LKW) Verg.zw.Verw.Zw.	2224	3224	24	18 000,00	18 000,00	27 993,52	18 000,00	18 000,00	27 993,52
1/820000-619000	Instandhaltung von Sonderanlagen	2224	3224	24	500,00	500,00	337,56	500,00	500,00	337,56
1/820000-631000	Telekommunikationsdienste	2222	3222	24	7 000,00	4 000,00	4 771,08	7 000,00	4 000,00	4 771,08
1/820000-650000	Zinsen für Finanzschulden in Euro	2241	3241	25	17 800,00	16 200,00	1 908,98	17 800,00	16 200,00	1 908,98
1/820000-670000	Versicherungen	2222	3222	24	21 000,00	17 000,00	16 032,03	21 000,00	17 000,00	16 032,03
1/820000-680000	Planmäßige Abschreibung	2226			58 500,00	33 700,00	32 488,86			
1/820000-700000	Pachtzinse	2223	3223	24		14 000,00	14 351,28		14 000,00	14 351,28
1/820000-710000	Öffentliche Abgaben - Ausgaben	2225	3225	24	500,00	200,00	67,76	500,00	200,00	67,76
1/820000-720000	Kostenbeiträge (Kostenersätze) für Leistungen Bauhof	2225	3225	24	35 000,00	35 000,00	62 879,60	35 000,00	35 000,00	62 879,60
1/820000-724000	Reisegebühren	2225	3225	24	5 000,00	5 500,00	6 243,73	5 000,00	5 500,00	6 243,73
1/820000-728000	Entgelte für sonstige Leistungen	2225	3225	24	12 000,00	12 000,00	14 459,56	12 000,00	12 000,00	14 576,02
1/820000-728100	Arbeitsmedizinische Betreuung	2225	3225	24	100,00	1 000,00		100,00	1 000,00	
SU 22 / 32	Summe Aufwendungen / Auszahlungen operative Gebarung				736 000,00	709 000,00	726 914,51	677 200,00	675 000,00	692 288,79
SA 0 / SA 1	(0) Nettoergebnis (21 - 22) / (1) Geldfluss operative Gebarung (31 - 32)				-509 900,00	553 500,00	-79 438,79	-459 700,00	332 500,00	-44 813,07
SA01	Saldo (01) Haushaltsrücklagen (230 - 240)				0,00	0,00	0,00	0,00	0,00	0,00
SA00	Saldo (00) Nettoergebnis nach Haushaltsrücklagen (Saldo 0 + Saldo 01)				-509 900,00	553 500,00	-79 438,79			
Investive Gebarung										
6/820000+300000	Kapitaltransfers von Bund, Bundesfonds und Bundeskammern		3331	1 33					400 000,00	
6/820000+301000	Kapitaltransfers von Ländern, Landesfonds und Landeskammern		3331	1 33					120 000,00	
SU 33	Summe Einzahlungen investive Gebarung							0,00	520 000,00	0,00
1/820000-020000	Ankauf von Maschinen		3414	2 41				5 000,00	5 000,00	5 900,68
1/820000-040000	Fahrzeuge		3414	2 41						24 600,00
1/820000-042000	Betriebsausstattung		3415	2 41					20 000,00	
5/820000-050000	Errichtungskosten		3412	1 40					2 302 600,00	47 439,96
SU 34	Summe Auszahlungen investive Gebarung							5 000,00	2 327 600,00	77 940,64
SA2	Saldo (2) Geldfluss aus der Investiven Gebarung (33 - 34)							-5 000,00	-1 807 600,00	-77 940,64
SA3	Saldo (3) Nettofinanzierungssaldo (Saldo 1 + Saldo 2)							-464 700,00	-1 475 100,00	-122 753,71

		MVAG		VC QU	Ergebnisvoranschlag			Finanzierungsvoranschlag		
		EH	FH		VA 2025	VA 2024	RA 2023	VA 2025	VA 2024	RA 2023
Finanzierungstätigkeit										
6/820000+346000	Investitionsdarlehen von Finanzunternehmen		3514	1 55						435 000,00
SU 35	Summe Einzahlungen aus der Finanzierungstätigkeit							0,00	0,00	435 000,00
1/820000-346000	Investitionsdarlehen von Finanzunternehmen		3614	65				32 000,00	14 700,00	4 090,66
SU 36	Summe Auszahlungen aus der Finanzierungstätigkeit							32 000,00	14 700,00	4 090,66
SA4	Saldo (4) Geldfluss aus der Finanzierungstätigkeit (35 – 36)							-32 000,00	-14 700,00	430 909,34
SA5	Saldo (5) Geldfluss aus der voranschlagswirksamen Gebarung (Saldo 3 + Saldo 4)							-496 700,00	-1 489 800,00	308 155,63
83 Betriebsähnliche Einrichtungen und Betriebe (Fortsetzung)										
839 Sonstige Betriebe und betriebsähnliche Einrichtungen										
839000 Tiefgarage										
Operative Gebarung										
SU 21 / 31	Summe Erträge / Einzahlungen operative Gebarung				0,00	0,00	0,00	0,00	0,00	0,00
1/839000-700000	Miet- und Pachtaufwand	2223	3223	24	18 000,00	16 000,00	15 118,56	18 000,00	16 000,00	15 118,56
SU 22 / 32	Summe Aufwendungen / Auszahlungen operative Gebarung				18 000,00	16 000,00	15 118,56	18 000,00	16 000,00	15 118,56
SA 0 / SA 1	(0) Nettoergebnis (21 - 22) / (1) Geldfluss operative Gebarung (31 – 32)				-18 000,00	-16 000,00	-15 118,56	-18 000,00	-16 000,00	-15 118,56
SA01	Saldo (01) Haushaltsrücklagen (230 - 240)				0,00	0,00	0,00	0,00	0,00	0,00
SA00	Saldo (00) Nettoergebnis nach Haushaltsrücklagen (Saldo 0 + Saldo 01)				-18 000,00	-16 000,00	-15 118,56			
Investive Gebarung										
SU 33	Summe Einzahlungen investive Gebarung							0,00	0,00	0,00
SU 34	Summe Auszahlungen investive Gebarung							0,00	0,00	0,00
SA2	Saldo (2) Geldfluss aus der Investiven Gebarung (33 – 34)							0,00	0,00	0,00
SA3	Saldo (3) Nettofinanzierungssaldo (Saldo 1 + Saldo 2)							-18 000,00	-16 000,00	-15 118,56
Finanzierungstätigkeit										
SU 35	Summe Einzahlungen aus der Finanzierungstätigkeit							0,00	0,00	0,00
SU 36	Summe Auszahlungen aus der Finanzierungstätigkeit							0,00	0,00	0,00
SA4	Saldo (4) Geldfluss aus der Finanzierungstätigkeit (35 – 36)							0,00	0,00	0,00
SA5	Saldo (5) Geldfluss aus der voranschlagswirksamen Gebarung (Saldo 3 + Saldo 4)							-18 000,00	-16 000,00	-15 118,56
839100 Parkplätze										
Operative Gebarung										
2/839100+811000	Miet- und Pachterträge		2115	3115		1 000,00			1 000,00	
SU 21 / 31	Summe Erträge / Einzahlungen operative Gebarung				0,00	1 000,00	0,00	0,00	1 000,00	0,00
SU 22 / 32	Summe Aufwendungen / Auszahlungen operative Gebarung				0,00	0,00	0,00	0,00	0,00	0,00
SA 0 / SA 1	(0) Nettoergebnis (21 - 22) / (1) Geldfluss operative Gebarung (31 – 32)				0,00	1 000,00	0,00	0,00	1 000,00	0,00

		MVAG VC QU			Ergebnisvoranschlag			Finanzierungsvoranschlag		
		EH	FH		VA 2025	VA 2024	RA 2023	VA 2025	VA 2024	RA 2023
SA01	Saldo (01) Haushaltsrücklagen (230 - 240)				0,00	0,00	0,00	0,00	0,00	0,00
SA00	Saldo (00) Nettoergebnis nach Haushaltsrücklagen (Saldo 0 + Saldo 01)				0,00	1 000,00	0,00			
Investive Gebarung										
SU 33	Summe Einzahlungen investive Gebarung							0,00	0,00	0,00
SU 34	Summe Auszahlungen investive Gebarung							0,00	0,00	0,00
SA2	Saldo (2) Geldfluss aus der Investiven Gebarung (33 – 34)							0,00	0,00	0,00
SA3	Saldo (3) Nettofinanzierungssaldo (Saldo 1 + Saldo 2)							0,00	1 000,00	0,00
Finanzierungstätigkeit										
SU 35	Summe Einzahlungen aus der Finanzierungstätigkeit							0,00	0,00	0,00
SU 36	Summe Auszahlungen aus der Finanzierungstätigkeit							0,00	0,00	0,00
SA4	Saldo (4) Geldfluss aus der Finanzierungstätigkeit (35 – 36)							0,00	0,00	0,00
SA5	Saldo (5) Geldfluss aus der voranschlagswirksamen Gebarung (Saldo 3 + Saldo 4)							0,00	1 000,00	0,00
84	Liegenschaften, Wohn- und Geschäftsgebäude									
840	Grundbesitz									
840000	Grundbesitz									
Operative Gebarung										
2/840000+811000	Einnahmen aus Ver- mietung und Verpachtg. landw.	2115	3115	14	4 200,00	4 200,00	2 574,15	4 200,00	4 200,00	2 373,53
2/840000+811100	Einn.aus.sonst. Vermietg.u. Verpachtg.	2115	3115	14			47,25			54,52
2/840000+829000	Sonstige Einnahmen	2116	3116	18	200,00	200,00		200,00	200,00	
6/840000+829910	Sonstige Erträge	2116	3116	1 18			75 038,65			75 038,65
SU 21 / 31	Summe Erträge / Einzahlungen operative Gebarung				4 400,00	4 400,00	77 660,05	4 400,00	4 400,00	77 466,70
1/840000-610000	Instandhaltung von Grund und Boden	2224	3224	24		4 000,00			4 000,00	
1/840000-650000	Zinsen für Finanzschulden - Inland	2241	3241	25	3 600,00	4 000,00	3 689,25	3 600,00	4 000,00	3 689,25
1/840000-700000	Pachte	2223	3223	24	1 700,00	1 700,00	1 097,80	1 700,00	1 700,00	1 097,80
1/840000-710000	Öffentliche Abgaben - Ausgaben	2225	3225	24	1 000,00	1 500,00	963,29	1 000,00	1 500,00	963,29
1/840000-728000	Entgelte für sonstige Leistungen	2225	3225	24	500,00	1 000,00	91,00	500,00	1 000,00	91,00
1/840000-729910	Sonstige Aufwendungen	2225	3225	24			75 038,65			75 038,65
SU 22 / 32	Summe Aufwendungen / Auszahlungen operative Gebarung				6 800,00	12 200,00	80 879,99	6 800,00	12 200,00	80 879,99
SA 0 / SA 1	(0) Nettoergebnis (21 - 22) / (1) Geldfluss operative Gebarung (31 – 32)				-2 400,00	-7 800,00	-3 219,94	-2 400,00	-7 800,00	-3 413,29
SA01	Saldo (01) Haushaltsrücklagen (230 - 240)				0,00	0,00	0,00	0,00	0,00	0,00
SA00	Saldo (00) Nettoergebnis nach Haushaltsrücklagen (Saldo 0 + Saldo 01)				-2 400,00	-7 800,00	-3 219,94			
Investive Gebarung										
6/840000+001000	Verkauf von unbebauten Grundstücken		3312	1 30				30 000,00	30 000,00	
SU 33	Summe Einzahlungen investive Gebarung							30 000,00	30 000,00	0,00

		MVAG		VC	QU	Ergebnisvoranschlag			Finanzierungsvoranschlag			
		EH	FH			VA 2025	VA 2024	RA 2023	VA 2025	VA 2024	RA 2023	
5/840000-001000	Ankauf von Grund- stücken			3412	1	40				30 000,00	30 000,00	75 038,65
SU 34	Summe Auszahlungen investive Gebarung									30 000,00	30 000,00	75 038,65
SA2	Saldo (2) Geldfluss aus der Investiven Gebarung (33 – 34)									0,00	0,00	-75 038,65
SA3	Saldo (3) Nettofinanzierungssaldo (Saldo 1 + Saldo 2)									-2 400,00	-7 800,00	-78 451,94
Finanzierungstätigkeit												
SU 35	Summe Einzahlungen aus der Finanzierungstätigkeit									0,00	0,00	0,00
1/840000-346000	Investitionsdarlehen von Kreditinstituten			3614		65				7 000,00	7 000,00	6 895,51
SU 36	Summe Auszahlungen aus der Finanzierungstätigkeit									7 000,00	7 000,00	6 895,51
SA4	Saldo (4) Geldfluss aus der Finanzierungstätigkeit (35 – 36)									-7 000,00	-7 000,00	-6 895,51
SA5	Saldo (5) Geldfluss aus der voranschlagswirksamen Gebarung (Saldo 3 + Saldo 4)									-9 400,00	-14 800,00	-85 347,45
841	Grundstücksgleiche Rechte											
841000	Grundstücksgleiche Rechte											
Operative Gebarung												
2/841000+811000	Einn.aus der Gewährung von Baurechten			2115	3115	14	24 000,00	605 000,00	24 645,47	24 000,00	605 000,00	24 645,47
SU 21 / 31	Summe Erträge / Einzahlungen operative Gebarung						24 000,00	605 000,00	24 645,47	24 000,00	605 000,00	24 645,47
SU 22 / 32	Summe Aufwendungen / Auszahlungen operative Gebarung						0,00	0,00	0,00	0,00	0,00	0,00
SA 0 / SA 1	(0) Nettoergebnis (21 - 22) / (1) Geldfluss operative Gebarung (31 – 32)						24 000,00	605 000,00	24 645,47	24 000,00	605 000,00	24 645,47
SA01	Saldo (01) Haushaltsrücklagen (230 - 240)						0,00	0,00	0,00	0,00	0,00	0,00
SA00	Saldo (00) Nettoergebnis nach Haushaltsrücklagen (Saldo 0 + Saldo 01)						24 000,00	605 000,00	24 645,47			
Investive Gebarung												
SU 33	Summe Einzahlungen investive Gebarung									0,00	0,00	0,00
SU 34	Summe Auszahlungen investive Gebarung									0,00	0,00	0,00
SA2	Saldo (2) Geldfluss aus der Investiven Gebarung (33 – 34)									0,00	0,00	0,00
SA3	Saldo (3) Nettofinanzierungssaldo (Saldo 1 + Saldo 2)									24 000,00	605 000,00	24 645,47
Finanzierungstätigkeit												
SU 35	Summe Einzahlungen aus der Finanzierungstätigkeit									0,00	0,00	0,00
SU 36	Summe Auszahlungen aus der Finanzierungstätigkeit									0,00	0,00	0,00
SA4	Saldo (4) Geldfluss aus der Finanzierungstätigkeit (35 – 36)									0,00	0,00	0,00
SA5	Saldo (5) Geldfluss aus der voranschlagswirksamen Gebarung (Saldo 3 + Saldo 4)									24 000,00	605 000,00	24 645,47
842	Waldbesitz (soweit nicht bei 866)											
842000	Waldbesitz Gemeindewald											
Operative Gebarung												
2/842000+829000	Sonstige Einnahmen			2116	3116	18	700,00	700,00	18 214,33	700,00	700,00	18 214,33
SU 21 / 31	Summe Erträge / Einzahlungen operative Gebarung						700,00	700,00	18 214,33	700,00	700,00	18 214,33
1/842000-610000	Instandhaltung von Grund und Boden			2224	3224	24	1 000,00	10 000,00	14 078,06	1 000,00	10 000,00	14 078,06
1/842000-710000	Öffentliche Abgaben - Ausgaben			2225	3225	24	100,00	300,00	43,00	100,00	300,00	43,00

		MVAG VC QU			Ergebnisvoranschlag			Finanzierungsvoranschlag		
		EH	FH		VA 2025	VA 2024	RA 2023	VA 2025	VA 2024	RA 2023
1/842000-720000	Kostenbeiträge (Kostensätze) für Leistungen Bauhof	2225	3225	24	2 000,00	2 000,00	315,00	2 000,00	2 000,00	315,00
SU 22 / 32	Summe Aufwendungen / Auszahlungen operative Gebarung				3 100,00	12 300,00	14 436,06	3 100,00	12 300,00	14 436,06
SA 0 / SA 1	(0) Nettoergebnis (21 - 22) / (1) Geldfluss operative Gebarung (31 – 32)				-2 400,00	-11 600,00	3 778,27	-2 400,00	-11 600,00	3 778,27
SA01	Saldo (01) Haushaltsrücklagen (230 - 240)				0,00	0,00	0,00	0,00	0,00	0,00
SA00	Saldo (00) Nettoergebnis nach Haushaltsrücklagen (Saldo 0 + Saldo 01)				-2 400,00	-11 600,00	3 778,27			
Investive Gebarung										
SU 33	Summe Einzahlungen investive Gebarung							0,00	0,00	0,00
SU 34	Summe Auszahlungen investive Gebarung							0,00	0,00	0,00
SA2	Saldo (2) Geldfluss aus der Investiven Gebarung (33 – 34)							0,00	0,00	0,00
SA3	Saldo (3) Nettofinanzierungssaldo (Saldo 1 + Saldo 2)							-2 400,00	-11 600,00	3 778,27
Finanzierungstätigkeit										
SU 35	Summe Einzahlungen aus der Finanzierungstätigkeit							0,00	0,00	0,00
SU 36	Summe Auszahlungen aus der Finanzierungstätigkeit							0,00	0,00	0,00
SA4	Saldo (4) Geldfluss aus der Finanzierungstätigkeit (35 – 36)							0,00	0,00	0,00
SA5	Saldo (5) Geldfluss aus der voranschlagswirksamen Gebarung (Saldo 3 + Saldo 4)							-2 400,00	-11 600,00	3 778,27
85 Betriebe mit marktbestimmter Tätigkeit										
850 Betriebe der Wasserversorgung										
850000 Betriebe der Wasserversorgung										
Operative Gebarung										
2/850000+808000	Wasserverkauf an andere Gemeinden	2116	3116	16	48 000,00	39 000,00	31 197,36	48 000,00	39 000,00	31 197,36
2/850000+813000	Erträge aus der Auflösung von Investitionszuschüssen (Kapitaltransfers)	2127			73 500,00	71 300,00	72 148,06			
2/850000+816000	Kostensätze	2114	3114	13			272,52			272,52
2/850000+823000	Zinsen aus Rücklagen	2131	3131	14	500,00	500,00	3 652,07	500,00	500,00	3 652,07
2/850000+823100	Stundungszinsen	2131	3131	14	200,00	200,00		200,00	200,00	
2/850000+852100	Bereitstellungsgebühr	2113	3113	12	30 000,00	30 000,00	28 321,53	30 000,00	30 000,00	28 216,13
2/850000+852200	Wasserbezugsgebühr	2113	3113	12	420 000,00	420 000,00	345 158,21	420 000,00	420 000,00	352 402,21
2/850000+860000	Zuschüsse des Bundes (ÖKK f.Tilg.Darlehen)	2121	3121	15		5 200,00	10 106,41		5 200,00	10 106,41
SU 21 / 31	Summe Erträge / Einzahlungen operative Gebarung				572 200,00	566 200,00	490 856,16	498 700,00	494 900,00	425 846,70
1/850000-400000	Geringw.Wirtschaftsg. des Anlagevermögens	2221	3221	23	5 000,00	10 000,00	1 151,11	5 000,00	10 000,00	1 151,11
1/850000-452000	Treibstoffe (LKW)	2221	3221	23	2 500,00	2 500,00	1 329,97	2 500,00	2 500,00	2 126,05
1/850000-453000	Schmier-und Schleif- mittel (LKW)	2221	3221	23	100,00	100,00		100,00	100,00	
1/850000-454000	Reinigungsmittel	2221	3221	23	100,00	100,00	269,80	100,00	100,00	269,80
1/850000-456000	Schreib-,Zeichen u.so. Büromittel	2221	3221	23	200,00	200,00		200,00	200,00	

		MVAG VC QU			Ergebnisvoranschlag			Finanzierungsvoranschlag		
		EH	FH		VA 2025	VA 2024	RA 2023	VA 2025	VA 2024	RA 2023
1/850000-459000	Sonstige Verbrauchs- güter	2221	3221	23	500,00	1 500,00	1 191,27	500,00	1 500,00	1 191,27
1/850000-511000	Geldbezüge der Vertragsbediensteten in handwerklicher Verwendung	2211	3211	20	51 000,00	48 000,00	45 773,04	51 000,00	48 000,00	45 773,04
1/850000-565000	Mehrleistungsver- gütungen	2211	3211	20	3 000,00	3 000,00	2 141,28	3 000,00	3 000,00	2 141,28
1/850000-569000	Sonstige Nebengebühren	2211	3211	20	2 000,00	2 000,00	2 153,66	2 000,00	2 000,00	2 153,66
1/850000-580000	DGB.z.Ausgl.Fds.f.FBH	2212	3212	20	2 300,00	2 300,00	1 628,38	2 300,00	2 300,00	1 628,38
1/850000-582000	Sonst.DGB zur soz. Sicherheit	2212	3212	20	12 000,00	10 800,00	10 301,14	12 000,00	10 800,00	10 301,14
1/850000-600000	Strom	2222	3222	24	75 000,00	90 000,00	120 939,75	75 000,00	90 000,00	120 939,75
1/850000-613000	Instandh.v.so.Grund- stückseinr.,Durchbr.	2224	3224	24	2 000,00	2 000,00		2 000,00	2 000,00	
1/850000-616000	Instandh.v.Maschinen u.maschinellen Anlagen	2224	3224	24	10 000,00	12 500,00	18 475,97	10 000,00	12 500,00	18 475,97
1/850000-617000	Instandhaltung von Fahrzeugen (LKW)	2224	3224	24	2 000,00	2 000,00		2 000,00	2 000,00	
1/850000-618000	Instandh.v.so.Anlagen, Wasserzähler	2224	3224	24	6 000,00	19 000,00	7 544,23	6 000,00	19 000,00	6 117,83
1/850000-619000	Instandh.v.Sonderan- lagen (Speicher,Rohrn.)	2224	3224	24	7 000,00	7 000,00	8 370,34	7 000,00	7 000,00	8 370,34
1/850000-631000	Telefon	2222	3222	24	6 500,00	4 000,00	2 217,69	6 500,00	4 000,00	2 217,69
1/850000-650000	Kreditzinsen	2241	3241	25	78 600,00	71 700,00	68 744,86	78 600,00	71 700,00	68 744,86
1/850000-670000	Versicherungen	2222	3222	24	15 000,00	15 000,00	11 847,14	15 000,00	15 000,00	11 847,14
1/850000-680000	Planmäßige Abschreibung	2226			209 200,00	205 300,00	205 941,21			
1/850000-700000	Anerkennungszinse	2223	3223	24	1 500,00	1 500,00	1 525,21	1 500,00	1 500,00	1 525,21
1/850000-710000	Öffentliche Abgaben - Ausgaben	2225	3225	24	15 000,00	13 000,00	13 196,25	15 000,00	13 000,00	13 196,25
1/850000-720000	Kostenbeiträge (Kostensätze) für Leistungen Bauhof	2225	3225	24	2 000,00	2 000,00	19 776,75	2 000,00	2 000,00	19 776,75
1/850000-720200	Kostenbeiträge (Kostensätze) für Leistungen	2225	3225	24	60 000,00	60 000,00	50 000,00	60 000,00	60 000,00	50 000,00
1/850000-723000	Repräsentations- ausgaben	2225	3225	24	300,00	300,00		300,00	300,00	
1/850000-724000	Reisegebühren	2225	3225	24	5 000,00	5 000,00	4 635,75	5 000,00	5 000,00	4 635,75
1/850000-728000	Entg.f.so.Leistg.v.Gew Tr.,Firmen u.jur.Pers.	2225	3225	24	80 000,00	100 000,00	98 150,59	80 000,00	100 000,00	94 066,18
1/850000-728100	Arbeitsmedizinische Betreuung	2225	3225	24	200,00	200,00		200,00	200,00	
1/850000-756000	Lfd.Trf.Zlg.a.so.Unter n.Düngemittelentschäd.	2233	3233	27	500,00	500,00	207,46	500,00	500,00	207,46
SU 22 / 32	Summe Aufwendungen / Auszahlungen operative Gebarung				654 500,00	691 500,00	697 512,85	445 300,00	486 200,00	486 856,91
SA 0 / SA 1	(0) Nettoergebnis (21 - 22) / (1) Geldfluss operative Gebarung (31 - 32)				-82 300,00	-125 300,00	-206 656,69	53 400,00	8 700,00	-61 010,21
2/850000+894001	Entnahmen von zweckgebundenen Haushaltsrücklagen	2301				85 000,00	913,02			
1/850000-794001	Zuweisung an zweckgebundene Haushaltsrücklagen	2401			1 000,00	7 000,00	3 652,07			
SA01	Saldo (01) Haushaltsrücklagen (230 - 240)				-1 000,00	78 000,00	-2 739,05	0,00	0,00	0,00
SA00	Saldo (00) Nettoergebnis nach Haushaltsrücklagen (Saldo 0 + Saldo 01)				-83 300,00	-47 300,00	-209 395,74			

	MVAG	VC QU	Ergebnisvoranschlag			Finanzierungsvoranschlag				
			EH	FH	VA 2025	VA 2024	RA 2023	VA 2025	VA 2024	RA 2023
Investive Gebarung										
2/850000+273000		Bezugsvorschüsse an private Haushalte	3325	53					7 000,00	
2/850000+300000		Kapitaltransfers von Bund, Bundesfonds und Bundeskammern	3331	33				25 000,00	25 000,00	28 994,59
2/850000+307000		Wasseranschlussabgabe	3334	34				25 000,00	30 000,00	14 298,16
SU 33		Summe Einzahlungen investive Gebarung						50 000,00	62 000,00	43 292,75
1/850000-004000		Wasser- und Kanalisationsbauten Erweiterung der WVA	3412	2 40				5 000,00	5 000,00	13 829,43
1/850000-020000		Maschinen u. maschinelle Anlagen Software	3414	2 41				5 000,00	20 000,00	2 422,00
1/850000-040000		Fahrzeuge	3414	2 41						37 500,00
1/850000-042000		Betriebsausstattung	3415	2 41				1 000,00	3 000,00	3 605,83
1/850000-050000		Sonst.Grundstückseintr. (Hausanschlüsse)	3412	2 40				10 000,00	10 000,00	24 361,48
1/850000-273000		Bezugsvorschüsse an private Haushalte	3425	63					85 000,00	
SU 34		Summe Auszahlungen investive Gebarung						21 000,00	123 000,00	81 718,74
SA2		Saldo (2) Geldfluss aus der Investiven Gebarung (33 – 34)						29 000,00	-61 000,00	-38 425,99
SA3		Saldo (3) Nettofinanzierungssaldo (Saldo 1 + Saldo 2)						82 400,00	-52 300,00	-99 436,20
Finanzierungstätigkeit										
SU 35		Summe Einzahlungen aus der Finanzierungstätigkeit						0,00	0,00	0,00
1/850000-346000		Schuldrückzahlung Tigl.bei Finanzuntern.	3614	65				199 300,00	210 400,00	190 773,11
SU 36		Summe Auszahlungen aus der Finanzierungstätigkeit						199 300,00	210 400,00	190 773,11
SA4		Saldo (4) Geldfluss aus der Finanzierungstätigkeit (35 – 36)						-199 300,00	-210 400,00	-190 773,11
SA5		Saldo (5) Geldfluss aus der voranschlagswirksamen Gebarung (Saldo 3 + Saldo 4)						-116 900,00	-262 700,00	-290 209,31
850110		Sanierung Hochbehälter Wöllersdorf								
Operative Gebarung										
SU 21 / 31		Summe Erträge / Einzahlungen operative Gebarung			0,00	0,00	0,00	0,00	0,00	0,00
SU 22 / 32		Summe Aufwendungen / Auszahlungen operative Gebarung			0,00	0,00	0,00	0,00	0,00	0,00
SA 0 / SA 1		(0) Nettoergebnis (21 - 22) / (1) Geldfluss operative Gebarung (31 – 32)			0,00	0,00	0,00	0,00	0,00	0,00
SA01		Saldo (01) Haushaltsrücklagen (230 - 240)			0,00	0,00	0,00	0,00	0,00	0,00
SA00		Saldo (00) Nettoergebnis nach Haushaltsrücklagen (Saldo 0 + Saldo 01)			0,00	0,00	0,00	0,00	0,00	0,00
Investive Gebarung										
SU 33		Summe Einzahlungen investive Gebarung						0,00	0,00	0,00
5/850110-050000		Sonderanlagen	3412	1					100 000,00	
SU 34		Summe Auszahlungen investive Gebarung						0,00	100 000,00	0,00
SA2		Saldo (2) Geldfluss aus der Investiven Gebarung (33 – 34)						0,00	-100 000,00	0,00
SA3		Saldo (3) Nettofinanzierungssaldo (Saldo 1 + Saldo 2)						0,00	-100 000,00	0,00

	MVAG	VC QU	Ergebnisvoranschlag			Finanzierungsvoranschlag				
			EH	FH	VA 2025	VA 2024	RA 2023	VA 2025	VA 2024	RA 2023
Finanzierungstätigkeit										
6/850110+346000				3514	1			100 000,00		
SU 35								0,00	100 000,00	0,00
SU 36								0,00	0,00	0,00
SA4								0,00	100 000,00	0,00
SA5								0,00	0,00	0,00
850140 Wasserwerk II										
Operative Gebarung										
SU 21 / 31								0,00	0,00	0,00
1/850140-680000				2226		26 100,00	25 900,00	25 747,25		
SU 22 / 32						26 100,00	25 900,00	25 747,25	0,00	0,00
SA 0 / SA 1						(0) Nettoergebnis (21 - 22) / (1) Geldfluss operative Gebarung (31 - 32)	-26 100,00	-25 900,00	-25 747,25	0,00
SA01						Saldo (01) Haushaltsrücklagen (230 - 240)	0,00	0,00	0,00	0,00
SA00						Saldo (00) Nettoergebnis nach Haushaltsrücklagen (Saldo 0 + Saldo 01)	-26 100,00	-25 900,00	-25 747,25	0,00
Investive Gebarung										
6/850140+303000				3331	1			25 700,00		
SU 33								0,00	25 700,00	0,00
5/850140-050000				3412	1 40			10 000,00		6 822,90
SU 34								0,00	10 000,00	6 822,90
SA2								0,00	15 700,00	-6 822,90
SA3								0,00	15 700,00	-6 822,90
Finanzierungstätigkeit										
6/850140+346000				3514	1 55			170 000,00		
SU 35								0,00	170 000,00	0,00
SU 36								0,00	0,00	0,00
SA4								0,00	170 000,00	0,00
SA5								0,00	185 700,00	-6 822,90
850210 Sanierung Hochbehälter Steinabrückl										
Operative Gebarung										
SU 21 / 31								0,00	0,00	0,00
SU 22 / 32								0,00	0,00	0,00
SA 0 / SA 1								0,00	0,00	0,00
SA01								0,00	0,00	0,00

		MVAG VC QU		Ergebnisvoranschlag			Finanzierungsvoranschlag		
		EH	FH	VA 2025	VA 2024	RA 2023	VA 2025	VA 2024	RA 2023
SA00	Saldo (00) Nettoergebnis nach Haushaltsrücklagen (Saldo 0 + Saldo 01)			0,00	0,00	0,00			
Investive Gebarung									
SU 33	Summe Einzahlungen investive Gebarung						0,00	0,00	0,00
5/850210-050000	Sonderanlagen		3412 1					100 000,00	
SU 34	Summe Auszahlungen investive Gebarung						0,00	100 000,00	0,00
SA2	Saldo (2) Geldfluss aus der Investiven Gebarung (33 – 34)						0,00	-100 000,00	0,00
SA3	Saldo (3) Nettofinanzierungssaldo (Saldo 1 + Saldo 2)						0,00	-100 000,00	0,00
Finanzierungstätigkeit									
6/850210+346000	Investitionsdarlehen von Finanzunternehmen		3514 1					100 000,00	
SU 35	Summe Einzahlungen aus der Finanzierungstätigkeit						0,00	100 000,00	0,00
SU 36	Summe Auszahlungen aus der Finanzierungstätigkeit						0,00	0,00	0,00
SA4	Saldo (4) Geldfluss aus der Finanzierungstätigkeit (35 – 36)						0,00	100 000,00	0,00
SA5	Saldo (5) Geldfluss aus der voranschlagswirksamen Gebarung (Saldo 3 + Saldo 4)						0,00	0,00	0,00
850410	Wasserversorgung BA 13								
Operative Gebarung									
SU 21 / 31	Summe Erträge / Einzahlungen operative Gebarung			0,00	0,00	0,00	0,00	0,00	0,00
1/850410-680000	Planmäßige Abschreibung		2226	1 600,00	1 600,00	1 625,79			
SU 22 / 32	Summe Aufwendungen / Auszahlungen operative Gebarung			1 600,00	1 600,00	1 625,79	0,00	0,00	0,00
SA 0 / SA 1	(0) Nettoergebnis (21 - 22) / (1) Geldfluss operative Gebarung (31 – 32)			-1 600,00	-1 600,00	-1 625,79	0,00	0,00	0,00
SA01	Saldo (01) Haushaltsrücklagen (230 - 240)			0,00	0,00	0,00	0,00	0,00	0,00
SA00	Saldo (00) Nettoergebnis nach Haushaltsrücklagen (Saldo 0 + Saldo 01)			-1 600,00	-1 600,00	-1 625,79			
Investive Gebarung									
SU 33	Summe Einzahlungen investive Gebarung						0,00	0,00	0,00
SU 34	Summe Auszahlungen investive Gebarung						0,00	0,00	0,00
SA2	Saldo (2) Geldfluss aus der Investiven Gebarung (33 – 34)						0,00	0,00	0,00
SA3	Saldo (3) Nettofinanzierungssaldo (Saldo 1 + Saldo 2)						0,00	0,00	0,00
Finanzierungstätigkeit									
SU 35	Summe Einzahlungen aus der Finanzierungstätigkeit						0,00	0,00	0,00
SU 36	Summe Auszahlungen aus der Finanzierungstätigkeit						0,00	0,00	0,00
SA4	Saldo (4) Geldfluss aus der Finanzierungstätigkeit (35 – 36)						0,00	0,00	0,00
SA5	Saldo (5) Geldfluss aus der voranschlagswirksamen Gebarung (Saldo 3 + Saldo 4)						0,00	0,00	0,00
850500	Wasservers. BA 12								
Operative Gebarung									
SU 21 / 31	Summe Erträge / Einzahlungen operative Gebarung			0,00	0,00	0,00	0,00	0,00	0,00

		MVAG VC QU		Ergebnisvoranschlag			Finanzierungsvoranschlag		
		EH	FH	VA 2025	VA 2024	RA 2023	VA 2025	VA 2024	RA 2023
1/850500-680000	Planmäßige Abschreibung	2226		300,00	300,00	260,00			
SU 22 / 32	Summe Aufwendungen / Auszahlungen operative Gebarung			300,00	300,00	260,00	0,00	0,00	0,00
SA 0 / SA 1	(0) Nettoergebnis (21 - 22) / (1) Geldfluss operative Gebarung (31 - 32)			-300,00	-300,00	-260,00	0,00	0,00	0,00
SA01	Saldo (01) Haushaltsrücklagen (230 - 240)			0,00	0,00	0,00	0,00	0,00	0,00
SA00	Saldo (00) Nettoergebnis nach Haushaltsrücklagen (Saldo 0 + Saldo 01)			-300,00	-300,00	-260,00			
Investive Gebarung									
6/850500+300000	Kapitaltransfers von Bund, Bundesfonds und Bundeskammern	3331	1 33				37 000,00	37 200,00	
SU 33	Summe Einzahlungen investive Gebarung						37 000,00	37 200,00	0,00
5/850500-004000	Wasser- und Abwasserbauten und -anlagen	3412	1 40				277 000,00	268 600,00	
SU 34	Summe Auszahlungen investive Gebarung						277 000,00	268 600,00	0,00
SA2	Saldo (2) Geldfluss aus der Investiven Gebarung (33 - 34)						-240 000,00	-231 400,00	0,00
SA3	Saldo (3) Nettofinanzierungssaldo (Saldo 1 + Saldo 2)						-240 000,00	-231 400,00	0,00
Finanzierungstätigkeit									
6/850500+346000	Schuldaufn.v.Finanz- unternehmungen	3514	1 55				240 000,00	240 000,00	
SU 35	Summe Einzahlungen aus der Finanzierungstätigkeit						240 000,00	240 000,00	0,00
SU 36	Summe Auszahlungen aus der Finanzierungstätigkeit						0,00	0,00	0,00
SA4	Saldo (4) Geldfluss aus der Finanzierungstätigkeit (35 - 36)						240 000,00	240 000,00	0,00
SA5	Saldo (5) Geldfluss aus der voranschlagswirksamen Gebarung (Saldo 3 + Saldo 4)						0,00	8 600,00	0,00
851	Betriebe der Abwasserbeseitigung								
851000	Betriebe der Abwasserbeseitigung								
Operative Gebarung									
2/851000+813000	Erträge aus der Auflösung von Investitionszuschüssen (Kapitaltransfers)	2127		50 200,00	47 400,00	47 530,06			
2/851000+823000	Stundungszinsen	2131	3131	14	100,00	100,00	100,00	100,00	
2/851000+850000	Interessentenbeiträge von Grundstückseigentümer	2111	3111	10	1 800,00	1 800,00	1 800,00	1 800,00	
2/851000+852100	Kanalbenützungsgebühr	2113	3113	12	1 020 000,00	1 000 000,00	937 985,73	1 020 000,00	933 468,52
2/851000+860000	Laufende Transferzahlungen von Bund und Bundesfonds	2121	3121	15		8 000,00	15 307,88	8 000,00	15 307,88
2/851000+861000	Transfers von Ländern, Landesfonds und Bundeskammern	2121	3121	15	2 000,00	5 000,00	2 000,00	5 000,00	
2/851000+863000	Lfd.Trf.Zlg.v.Gde.Wr.N Btr.Anteil Abwvb.Piest	2121	3121	15	66 000,00	51 500,00	51 951,96	66 000,00	51 500,00
SU 21 / 31	Summe Erträge / Einzahlungen operative Gebarung			1 140 100,00	1 113 800,00	1 052 775,63	1 089 900,00	1 066 400,00	987 392,82
1/851000-400000	Geringw.Wirtschaftsg. des Anlagevermögens	2221	3221	23	3 000,00	3 000,00	3 000,00	3 000,00	
1/851000-452000	Treibstoffe (LKW) Verg.zw.Verw.Zw.	2221	3221	23	3 500,00	3 500,00	4 626,74	3 500,00	4 626,74

		MVAG		VC QU	Ergebnisvoranschlag			Finanzierungsvoranschlag		
		EH	FH		VA 2025	VA 2024	RA 2023	VA 2025	VA 2024	RA 2023
1/851000-511000	Geldbez.f.Vertr.Bed. d.Besoldungsgruppe II	2211	3211	20	43 000,00	38 000,00	36 597,08	43 000,00	38 000,00	36 597,08
1/851000-565000	Mehrleistungsentschädigung	2211	3211	20	12 000,00	12 000,00	10 911,24	12 000,00	12 000,00	10 911,24
1/851000-569000	Sonstige Nebengebühren	2211	3211	20	700,00	400,00	192,18	700,00	400,00	192,18
1/851000-580000	Dienstgeberbeiträge zum Ausgleichsfonds für Familienbeihilfen	2212	3212	20	2 200,00	1 700,00	1 727,10	2 200,00	1 700,00	1 727,10
1/851000-582000	Sonst.DGB zur soz. Sicherheit	2212	3212	20	11 500,00	9 600,00	9 816,17	11 500,00	9 600,00	9 816,17
1/851000-600000	Strom	2222	3222	24	2 300,00	2 300,00	557,55	2 300,00	2 300,00	557,55
1/851000-616000	Instandh.v.Maschinen u.maschinellen Anlagen	2224	3224	24	4 000,00	4 000,00		4 000,00	4 000,00	
1/851000-617000	Instandh.v.Fahrzeugen (LKW) Verg.zw.Verw.Zw.	2224	3224	24	2 000,00	2 000,00	5 000,00	2 000,00	2 000,00	5 000,00
1/851000-619000	Instandh.v.Sonderanlagen,Kanalnetz,Hausan	2224	3224	24	3 000,00	5 000,00		3 000,00	5 000,00	
1/851000-650000	Kreditzinsen	2241	3241	25	34 100,00	37 500,00	36 104,98	34 100,00	37 500,00	36 104,98
1/851000-670000	Versicherungen	2222	3222	24	9 800,00	9 500,00	7 781,70	9 800,00	9 500,00	7 781,70
1/851000-680000	Planmäßige Abschreibung	2226			190 300,00	184 900,00	183 176,36			
1/851000-700000	Pachte	2223	3223	24	400,00	400,00	203,80	400,00	400,00	203,80
1/851000-710000	Öffentliche Abgaben - Ausgaben	2225	3225	24	13 600,00	13 600,00	13 662,00	13 600,00	13 600,00	13 662,00
1/851000-720200	Kostenbeiträge (Kostenersätze) für Leistungen	2225	3225	24	70 000,00	70 000,00	70 000,00	70 000,00	70 000,00	70 000,00
1/851000-724000	Reisegebühren	2225	3225	24	800,00	800,00	455,90	800,00	800,00	455,90
1/851000-728000	Entg.f.so.Leistg.v.Gew Tr.,Firmen u.jur.Pers.	2225	3225	24	70 000,00	60 000,00	82 210,95	70 000,00	60 000,00	77 036,17
1/851000-729100	Sonstige Ausgaben Kan.Ben.Geb.an Wr.N.	2225	3225	24	18 500,00	18 000,00	18 121,25	18 500,00	18 000,00	18 121,25
1/851000-752000	Lfd.Transf.Zahlg.a.Gde Vbde,Beitr.Abwasser Vb	2231	3231	26	320 000,00	316 000,00	387 834,42	320 000,00	316 000,00	387 834,42
1/851000-764000	Entschädigungen	2234	3234	27			7 662,00			7 662,00
SU 22 / 32	Summe Aufwendungen / Auszahlungen operative Gebarung				814 700,00	792 200,00	876 641,42	624 400,00	607 300,00	688 290,28
SA 0 / SA 1	(0) Nettoergebnis (21 - 22) / (1) Geldfluss operative Gebarung (31 - 32)				325 400,00	321 600,00	176 134,21	465 500,00	459 100,00	299 102,54
SA01	Saldo (01) Haushaltsrücklagen (230 - 240)				0,00	0,00	0,00	0,00	0,00	0,00
SA00	Saldo (00) Nettoergebnis nach Haushaltsrücklagen (Saldo 0 + Saldo 01)				325 400,00	321 600,00	176 134,21			
Investive Gebarung										
2/851000+300000	Kapitaltransfers von Bund, Bundesfonds und Bundeskammern		3331	33				18 000,00	18 000,00	17 579,96
2/851000+307000	Kanalanschlussabgabe		3334	34				30 000,00	100 000,00	62 100,28
SU 33	Summe Einzahlungen investive Gebarung							48 000,00	118 000,00	79 680,24
1/851000-020000	Maschinen u.maschi- nelle Anlagen		3414	2 41				10 000,00	87 000,00	83 404,87
1/851000-040000	Fahrzeuge		3414	2 41						41 666,66

		MVAG		VC	QU	Ergebnisvoranschlag			Finanzierungsvoranschlag			
		EH	FH			VA 2025	VA 2024	RA 2023	VA 2025	VA 2024	RA 2023	
1/851000-050000	Sonderanlagen, Kanalnetz,Hausanschl.			3412	2	40				10 000,00	10 000,00	12 003,02
SU 34	Summe Auszahlungen investive Gebarung									20 000,00	97 000,00	137 074,55
SA2	Saldo (2) Geldfluss aus der Investiven Gebarung (33 – 34)									28 000,00	21 000,00	-57 394,31
SA3	Saldo (3) Nettofinanzierungssaldo (Saldo 1 + Saldo 2)									493 500,00	480 100,00	241 708,23
Finanzierungstätigkeit												
SU 35	Summe Einzahlungen aus der Finanzierungstätigkeit									0,00	0,00	0,00
1/851000-344000	Schuldrückz.b.so.T.ö.R Tilg.WWF/OEKO-Fonds			3611		64				33 500,00	34 000,00	32 955,10
1/851000-346000	Schuldrückzahlung Tigl.bei Finanzuntern.			3614		65				86 600,00	104 000,00	128 481,73
SU 36	Summe Auszahlungen aus der Finanzierungstätigkeit									120 100,00	138 000,00	161 436,83
SA4	Saldo (4) Geldfluss aus der Finanzierungstätigkeit (35 – 36)									-120 100,00	-138 000,00	-161 436,83
SA5	Saldo (5) Geldfluss aus der voranschlagswirksamen Gebarung (Saldo 3 + Saldo 4)									373 400,00	342 100,00	80 271,40
851400	Abwasserbeseitigung ABA 12 Fischaberg											
Operative Gebarung												
SU 21 / 31	Summe Erträge / Einzahlungen operative Gebarung									0,00	0,00	0,00
1/851400-680000	Planmäßige Abschreibung			2226						800,00	800,00	780,49
SU 22 / 32	Summe Aufwendungen / Auszahlungen operative Gebarung									800,00	800,00	780,49
SA 0 / SA 1	(0) Nettoergebnis (21 - 22) / (1) Geldfluss operative Gebarung (31 – 32)									-800,00	-800,00	-780,49
SA01	Saldo (01) Haushaltsrücklagen (230 - 240)									0,00	0,00	0,00
SA00	Saldo (00) Nettoergebnis nach Haushaltsrücklagen (Saldo 0 + Saldo 01)									-800,00	-800,00	-780,49
Investive Gebarung												
6/851400+300000	Kapitaltransferzahlungen von Bund und Bundesfonds			3331	1	33				36 000,00	36 000,00	
SU 33	Summe Einzahlungen investive Gebarung									36 000,00	36 000,00	0,00
5/851400-004000	Wasser- und Abwasserbauten und -anlagen			3412	1	40				216 000,00	186 000,00	
SU 34	Summe Auszahlungen investive Gebarung									216 000,00	186 000,00	0,00
SA2	Saldo (2) Geldfluss aus der Investiven Gebarung (33 – 34)									-180 000,00	-150 000,00	0,00
SA3	Saldo (3) Nettofinanzierungssaldo (Saldo 1 + Saldo 2)									-180 000,00	-150 000,00	0,00
Finanzierungstätigkeit												
6/851400+346000	Schuldaufn.v.Finanz- unternehmungen			3514	1	55				180 000,00	150 000,00	
SU 35	Summe Einzahlungen aus der Finanzierungstätigkeit									180 000,00	150 000,00	0,00
SU 36	Summe Auszahlungen aus der Finanzierungstätigkeit									0,00	0,00	0,00
SA4	Saldo (4) Geldfluss aus der Finanzierungstätigkeit (35 – 36)									180 000,00	150 000,00	0,00
SA5	Saldo (5) Geldfluss aus der voranschlagswirksamen Gebarung (Saldo 3 + Saldo 4)									0,00	0,00	0,00

	MVAG	VC QU	Ergebnisvoranschlag			Finanzierungsvoranschlag			
			EH	FH	VA 2025	VA 2024	RA 2023	VA 2025	VA 2024
851500	Abwasserbeseitigung ABA 13 Mitterweg								
Operative Gebarung									
SU 21 / 31	Summe Erträge / Einzahlungen operative Gebarung			0,00	0,00	0,00	0,00	0,00	0,00
1/851500-680000	Planmäßige Abschreibung	2226		3 400,00	3 400,00	3 375,97			
SU 22 / 32	Summe Aufwendungen / Auszahlungen operative Gebarung			3 400,00	3 400,00	3 375,97	0,00	0,00	0,00
SA 0 / SA 1	(0) Nettoergebnis (21 - 22) / (1) Geldfluss operative Gebarung (31 - 32)			-3 400,00	-3 400,00	-3 375,97	0,00	0,00	0,00
SA01	Saldo (01) Haushaltsrücklagen (230 - 240)			0,00	0,00	0,00	0,00	0,00	0,00
SA00	Saldo (00) Nettoergebnis nach Haushaltsrücklagen (Saldo 0 + Saldo 01)			-3 400,00	-3 400,00	-3 375,97			
Investive Gebarung									
SU 33	Summe Einzahlungen investive Gebarung						0,00	0,00	0,00
SU 34	Summe Auszahlungen investive Gebarung						0,00	0,00	0,00
SA2	Saldo (2) Geldfluss aus der Investiven Gebarung (33 - 34)						0,00	0,00	0,00
SA3	Saldo (3) Nettofinanzierungssaldo (Saldo 1 + Saldo 2)						0,00	0,00	0,00
Finanzierungstätigkeit									
SU 35	Summe Einzahlungen aus der Finanzierungstätigkeit						0,00	0,00	0,00
SU 36	Summe Auszahlungen aus der Finanzierungstätigkeit						0,00	0,00	0,00
SA4	Saldo (4) Geldfluss aus der Finanzierungstätigkeit (35 - 36)						0,00	0,00	0,00
SA5	Saldo (5) Geldfluss aus der voranschlagswirksamen Gebarung (Saldo 3 + Saldo 4)						0,00	0,00	0,00
851900	Abwasserb. BA 14								
Operative Gebarung									
SU 21 / 31	Summe Erträge / Einzahlungen operative Gebarung			0,00	0,00	0,00	0,00	0,00	0,00
1/851900-680000	Planmäßige Abschreibung	2226		3 500,00	3 500,00	3 471,14			
SU 22 / 32	Summe Aufwendungen / Auszahlungen operative Gebarung			3 500,00	3 500,00	3 471,14	0,00	0,00	0,00
SA 0 / SA 1	(0) Nettoergebnis (21 - 22) / (1) Geldfluss operative Gebarung (31 - 32)			-3 500,00	-3 500,00	-3 471,14	0,00	0,00	0,00
SA01	Saldo (01) Haushaltsrücklagen (230 - 240)			0,00	0,00	0,00	0,00	0,00	0,00
SA00	Saldo (00) Nettoergebnis nach Haushaltsrücklagen (Saldo 0 + Saldo 01)			-3 500,00	-3 500,00	-3 471,14			
Investive Gebarung									
SU 33	Summe Einzahlungen investive Gebarung						0,00	0,00	0,00
SU 34	Summe Auszahlungen investive Gebarung						0,00	0,00	0,00
SA2	Saldo (2) Geldfluss aus der Investiven Gebarung (33 - 34)						0,00	0,00	0,00
SA3	Saldo (3) Nettofinanzierungssaldo (Saldo 1 + Saldo 2)						0,00	0,00	0,00
Finanzierungstätigkeit									
SU 35	Summe Einzahlungen aus der Finanzierungstätigkeit						0,00	0,00	0,00
SU 36	Summe Auszahlungen aus der Finanzierungstätigkeit						0,00	0,00	0,00
SA4	Saldo (4) Geldfluss aus der Finanzierungstätigkeit (35 - 36)						0,00	0,00	0,00

		MVAG VC QU			Ergebnisvoranschlag			Finanzierungsvoranschlag		
		EH	FH		VA 2025	VA 2024	RA 2023	VA 2025	VA 2024	RA 2023
SA5	Saldo (5) Geldfluss aus der voranschlagswirksamen Gebarung (Saldo 3 + Saldo 4)							0,00	0,00	0,00
852	Betriebe der Müllbeseitigung									
852000	Betriebe der Müllbeseitigung									
	Operative Gebarung									
2/852000+808000	Veräußerung v.Handels- waren,Müll- u.Biotonne	2116	3116	16	1 300,00	1 300,00	664,08	1 300,00	1 300,00	664,08
2/852000+808100	Umweltservice Card	2116	3116	16	3 000,00	3 500,00	6 453,90	3 000,00	3 500,00	6 453,90
2/852000+816000	Kostensätze f.Alt- papier,Verk.LVP u.MET	2114	3114	13	20 000,00	20 000,00	11 636,33	20 000,00	20 000,00	11 636,33
2/852000+852000	Abfallwirtschafts- gebühr	2113	3113	12	430 000,00	430 000,00	410 760,43	430 000,00	430 000,00	408 933,66
2/852000+852100	Abfallwirtschafts- abgabe	2113	3113	12	124 000,00	123 000,00	119 106,72	124 000,00	123 000,00	118 602,14
2/852000+862000	Lfd.Transferzahlg.v. Gemeindevbd.(PE)	2121	3121	15	12 000,00	10 000,00	7 624,76	12 000,00	10 000,00	7 624,76
2/852000+862100	Lfd.Transferzahlg.v. Gemeindevbd.(Glas)	2121	3121	15	3 500,00	4 000,00	1 525,54	3 500,00	4 000,00	1 525,54
SU 21 / 31	Summe Erträge / Einzahlungen operative Gebarung				593 800,00	591 800,00	557 771,76	593 800,00	591 800,00	555 440,41
1/852000-400000	Geringw.Wirtschaftsg. des Anlagevermögens	2221	3221	23	100,00	100,00		100,00	100,00	
1/852000-413000	Handelswaren,Ank.v. Mülltonnen,Müllsäcken	2221	3221	23	7 000,00	7 000,00	5 696,24	7 000,00	7 000,00	5 580,94
1/852000-413100	Umweltservice Card	2221	3221	23	3 000,00	1 000,00	27 088,75	3 000,00	1 000,00	27 088,75
1/852000-457000	Druckwerke	2221	3221	23	100,00	100,00		100,00	100,00	
1/852000-680000	Planmäßige Abschreibung	2226			5 100,00	4 800,00	5 054,24			
1/852000-710100	Öff.Abgaben-Ausgaben Altlastensan.Abgabe	2225	3225	24	1 000,00	25 000,00	28 853,09	1 000,00	25 000,00	32 048,77
1/852000-720000	Kostenbeiträge f.Verw. Leistungen	2225	3225	24	42 000,00	42 000,00	30 803,57	42 000,00	42 000,00	30 803,57
1/852000-720200	Kostenbeiträge (Kostensätze) für Leistungen	2225	3225	24	40 000,00	40 000,00	30 000,00	40 000,00	40 000,00	30 000,00
1/852000-723000	Repräsentations- ausgaben	2225	3225	24	400,00	400,00		400,00	400,00	
1/852000-728000	Entg.f.so.L.v.Gew.Tr., Abfuhr	2225	3225	24	500 000,00	480 000,00	301 983,07	500 000,00	480 000,00	313 291,27
1/852000-728100	Entg.f.so.L.v.Gew.Tr., (Entsorgung Papier)	2225	3225	24	30 000,00	36 000,00	18 902,29	30 000,00	36 000,00	29 371,29
1/852000-728200	Entg.f.so.L.v.Gew.Tr., Problemstoffe	2225	3225	24	8 000,00	8 000,00	5 804,68	8 000,00	8 000,00	6 034,23
1/852000-728300	Entg.f.so.L.v.Gew.Tr. Sperrmüllabfuhr	2225	3225	24	35 000,00	40 000,00	30 297,17	35 000,00	40 000,00	31 515,06
1/852000-752000	Lfd.Transf.Zhlg.a.Gde. Vbde.,Btr.Abfallwi.Vbd	2231	3231	26	4 000,00	4 000,00	4 151,71	4 000,00	4 000,00	4 151,71
1/852000-752100	Lfd.Transf.Zahlg.an Gde.Vbde., Wr.N. (Verbrennung)	2231	3231	26	1 000,00	1 100,00		1 000,00	1 100,00	
SU 22 / 32	Summe Aufwendungen / Auszahlungen operative Gebarung				676 700,00	689 500,00	488 634,81	671 600,00	684 700,00	509 885,59
SA 0 / SA 1	(0) Nettoergebnis (21 - 22) / (1) Geldfluss operative Gebarung (31 - 32)				-82 900,00	-97 700,00	69 136,95	-77 800,00	-92 900,00	45 554,82
SA01	Saldo (01) Haushaltsrücklagen (230 - 240)				0,00	0,00	0,00	0,00	0,00	0,00
SA00	Saldo (00) Nettoergebnis nach Haushaltsrücklagen (Saldo 0 + Saldo 01)				-82 900,00	-97 700,00	69 136,95			

		MVAG		VC QU	Ergebnisvoranschlag			Finanzierungsvoranschlag		
		EH	FH		VA 2025	VA 2024	RA 2023	VA 2025	VA 2024	RA 2023
Investive Gebarung										
SU 33	Summe Einzahlungen investive Gebarung							0,00	0,00	0,00
1/852000-040000	Fahrzeuge		3414	2 41						41 334,83
SU 34	Summe Auszahlungen investive Gebarung							0,00	0,00	41 334,83
SA2	Saldo (2) Geldfluss aus der Investiven Gebarung (33 – 34)							0,00	0,00	-41 334,83
SA3	Saldo (3) Nettofinanzierungssaldo (Saldo 1 + Saldo 2)							-77 800,00	-92 900,00	4 219,99
Finanzierungstätigkeit										
SU 35	Summe Einzahlungen aus der Finanzierungstätigkeit							0,00	0,00	0,00
SU 36	Summe Auszahlungen aus der Finanzierungstätigkeit							0,00	0,00	0,00
SA4	Saldo (4) Geldfluss aus der Finanzierungstätigkeit (35 – 36)							0,00	0,00	0,00
SA5	Saldo (5) Geldfluss aus der voranschlagswirksamen Gebarung (Saldo 3 + Saldo 4)							-77 800,00	-92 900,00	4 219,99
853	Betriebe für die Errichtung und Verwaltung von Wohn- und Ges									
853000	Betriebe für die Errichtung und Verw. von Wohn- u. Geschäftsg									
Operative Gebarung										
2/853000+811000	Einn.aus Vermietungen (Hauptmietzinse)	2115	3115	14	320 000,00	325 000,00	328 309,87	320 000,00	325 000,00	331 088,84
2/853000+811100	Einn.aus Vermietungen Betriebsko.u.bes.Aufw.	2115	3115	14	191 000,00	200 000,00	184 373,93	191 000,00	200 000,00	187 164,86
2/853000+811200	Einn.aus Vermietungen Stromersätze	2115	3115	14	7 500,00	9 000,00	7 656,34	7 500,00	9 000,00	7 760,84
2/853000+811300	Erhaltungsbeiträge	2115	3115	14						78,78
2/853000+811400	Miet- und Pachtertrag	2115	3115	14	1 000,00	5 000,00	5 040,00	1 000,00	5 000,00	5 040,00
2/853000+811500	Betriebskosten Heimgasse	2115	3115	14	500,00	1 000,00	1 160,28	500,00	1 000,00	643,59
2/853000+829000	Sonstige Einnahmen	2116	3116	18	2 200,00	2 000,00	2 392,45	2 200,00	2 000,00	2 392,45
2/853000+861000	Zuschüsse des Landes	2121	3121	15	28 800,00	32 500,00	40 947,01	28 800,00	32 500,00	40 947,01
SU 21 / 31	Summe Erträge / Einzahlungen operative Gebarung				551 000,00	574 500,00	569 879,88	551 000,00	574 500,00	575 116,37
1/853000-400000	Geringw.Wirtschaftsg. des Anlagevermögens	2221	3221	23	1 500,00	1 500,00	3 173,34	1 500,00	1 500,00	3 173,34
1/853000-600000	Strom	2222	3222	24	20 000,00	20 000,00	19 248,53	20 000,00	20 000,00	19 248,53
1/853000-600100	Gas	2222	3222	24		1 500,00	-1 474,10		1 500,00	-1 474,10
1/853000-614000	Instandhaltung von Gebäuden	2224	3224	24	35 000,00	30 000,00	42 306,89	35 000,00	30 000,00	44 312,91
1/853000-616000	Instandh.v.Maschinen u.maschinelle Anlagen	2224	3224	24	20 000,00	20 000,00	25 489,06	20 000,00	20 000,00	22 809,51
1/853000-619000	Instandhaltung von Sonderanlagen,Lifte	2224	3224	24	15 000,00	15 000,00	9 024,03	15 000,00	15 000,00	9 024,03
1/853000-650000	Kreditzinsen	2241	3241	25	28 600,00	20 700,00	25 373,34	28 600,00	20 700,00	25 373,34
1/853000-670000	Versicherungen	2222	3222	24	36 000,00	35 000,00	34 958,40	36 000,00	35 000,00	34 958,40
1/853000-680000	Planmäßige Abschreibung	2226			178 500,00	177 700,00	176 806,33			
1/853000-700000	Miet- und Pachtaufwand	2223	3223	24	7 500,00	9 000,00	1 793,03	7 500,00	9 000,00	1 793,03
1/853000-710000	Öffentliche Abgaben - Ausgaben	2225	3225	24	89 000,00	89 000,00	96 766,35	89 000,00	89 000,00	96 766,35

		MVAG VC QU			Ergebnisvoranschlag			Finanzierungsvoranschlag		
		EH	FH		VA 2025	VA 2024	RA 2023	VA 2025	VA 2024	RA 2023
1/853000-720000	Kostenbeiträge (Kostenersätze) für Leistungen Bauhof	2225	3225	24	4 000,00	4 000,00	3 500,07	4 000,00	4 000,00	3 500,07
1/853000-720200	Kostenbeiträge (Kostenersätze) für Leistungen	2225	3225	24	40 000,00	40 000,00	40 000,00	40 000,00	40 000,00	40 000,00
1/853000-728000	Entg.f.so.Leistg.v.Gew Tr.,Firmen u.jur.Pers.	2225	3225	24	38 000,00	38 000,00	48 913,22	38 000,00	38 000,00	46 205,02
1/853000-729100	Sonstige Ausgaben Baukostenbeträge	2225	3225	24		3 000,00			3 000,00	
1/853000-729910	Sonstige Aufwendungen	2225	3225	24			229 460,00			229 460,00
SU 22 / 32	Summe Aufwendungen / Auszahlungen operative Gebarung				513 100,00	504 400,00	755 338,49	334 600,00	326 700,00	575 150,43
SA 0 / SA 1	(0) Nettoergebnis (21 - 22) / (1) Geldfluss operative Gebarung (31 - 32)				37 900,00	70 100,00	-185 458,61	216 400,00	247 800,00	-34,06
SA01	Saldo (01) Haushaltsrücklagen (230 - 240)				0,00	0,00	0,00	0,00	0,00	0,00
SA00	Saldo (00) Nettoergebnis nach Haushaltsrücklagen (Saldo 0 + Saldo 01)				37 900,00	70 100,00	-185 458,61			
Investive Gebarung										
SU 33	Summe Einzahlungen investive Gebarung							0,00	0,00	0,00
1/853000-020000	Maschinen u. maschinelle Anlagen Software		3414	2 41				15 000,00	15 000,00	34 069,99
1/853000-040000	Fahrzeuge		3414	2 41						15 760,02
SU 34	Summe Auszahlungen investive Gebarung							15 000,00	15 000,00	49 830,01
SA2	Saldo (2) Geldfluss aus der Investiven Gebarung (33 - 34)							-15 000,00	-15 000,00	-49 830,01
SA3	Saldo (3) Nettofinanzierungssaldo (Saldo 1 + Saldo 2)							201 400,00	232 800,00	-49 864,07
Finanzierungstätigkeit										
SU 35	Summe Einzahlungen aus der Finanzierungstätigkeit							0,00	0,00	0,00
1/853000-341000	Schuldrückzahlung Darlehenstilgung Land		3611	64				65 100,00	64 500,00	83 596,55
1/853000-346000	Schuldrückzahlung Tilg.bei Finanzuntern.		3614	65				98 900,00	97 300,00	92 725,39
SU 36	Summe Auszahlungen aus der Finanzierungstätigkeit							164 000,00	161 800,00	176 321,94
SA4	Saldo (4) Geldfluss aus der Finanzierungstätigkeit (35 - 36)							-164 000,00	-161 800,00	-176 321,94
SA5	Saldo (5) Geldfluss aus der voranschlagswirksamen Gebarung (Saldo 3 + Saldo 4)							37 400,00	71 000,00	-226 186,01
853600	Wohn- und Geschäftsgebäude									
Operative Gebarung										
6/853600+829910	Sonstige Erträge	2116	3116	1 18			229 460,00			229 460,00
SU 21 / 31	Summe Erträge / Einzahlungen operative Gebarung				0,00	0,00	229 460,00	0,00	0,00	229 460,00
SU 22 / 32	Summe Aufwendungen / Auszahlungen operative Gebarung				0,00	0,00	0,00	0,00	0,00	0,00
SA 0 / SA 1	(0) Nettoergebnis (21 - 22) / (1) Geldfluss operative Gebarung (31 - 32)				0,00	0,00	229 460,00	0,00	0,00	229 460,00
SA01	Saldo (01) Haushaltsrücklagen (230 - 240)				0,00	0,00	0,00	0,00	0,00	0,00
SA00	Saldo (00) Nettoergebnis nach Haushaltsrücklagen (Saldo 0 + Saldo 01)				0,00	0,00	229 460,00			
Investive Gebarung										
SU 33	Summe Einzahlungen investive Gebarung							0,00	0,00	0,00

		MVAG		VC QU	Ergebnisvoranschlag			Finanzierungsvoranschlag		
		EH	FH		VA 2025	VA 2024	RA 2023	VA 2025	VA 2024	RA 2023
SU 34	Summe Auszahlungen investive Gebarung							0,00	0,00	0,00
SA2	Saldo (2) Geldfluss aus der Investiven Gebarung (33 – 34)							0,00	0,00	0,00
SA3	Saldo (3) Nettofinanzierungssaldo (Saldo 1 + Saldo 2)							0,00	0,00	229 460,00
Finanzierungstätigkeit										
SU 35	Summe Einzahlungen aus der Finanzierungstätigkeit							0,00	0,00	0,00
SU 36	Summe Auszahlungen aus der Finanzierungstätigkeit							0,00	0,00	0,00
SA4	Saldo (4) Geldfluss aus der Finanzierungstätigkeit (35 – 36)							0,00	0,00	0,00
SA5	Saldo (5) Geldfluss aus der voranschlagswirksamen Gebarung (Saldo 3 + Saldo 4)							0,00	0,00	229 460,00

		MVAG		VC QU	Ergebnisvoranschlag			Finanzierungsvoranschlag		
		EH	FH		VA 2025	VA 2024	RA 2023	VA 2025	VA 2024	RA 2023
9 Finanzwirtschaft										
90	Gesonderte Verwaltung									
900	Gesonderte Verwaltung									
900000	Finanzabteilung									
Operative Gebarung										
2/900000+816000	Verwaltungskostenbeitrag	2114	3114	13	80 000,00	80 000,00	80 000,00	80 000,00	80 000,00	80 000,00
2/900000+829100	Sonstige Erträge	2116	3116	18			21 278,96			21 278,96
SU 21 / 31	Summe Erträge / Einzahlungen operative Gebarung				80 000,00	80 000,00	101 278,96	80 000,00	80 000,00	101 278,96
1/900000-400000	Geringw.Wirtschafts- güter d.Anl.Vermögens	2221	3221	23	1 000,00	1 000,00	1 000,00	1 000,00	1 000,00	1 000,00
1/900000-456000	Schreib-,Zeichen-u. sonstige Büromittel	2221	3221	23	500,00	500,00	147,83	500,00	500,00	147,83
1/900000-457000	Druckwerke	2221	3221	23	700,00	700,00	796,00	700,00	700,00	796,00
1/900000-510000	Geldbezüge f.Vertr.Bed Besoldungsgruppe I /Abfertigung	2211	3211	20	270 000,00	130 000,00	115 475,53	270 000,00	130 000,00	115 475,53
1/900000-565000	Mehrleistungsver- gütungen	2211	3211	20	4 000,00	4 000,00	2 703,83	4 000,00	4 000,00	2 703,83
1/900000-566000	Zuwendungen aus Anlass von Dienstjubiläen	2212	3212	20			10 791,80			10 791,80
1/900000-569000	Sonstige Nebengebühren	2211	3211	20	4 000,00	4 100,00	4 041,89	4 000,00	4 100,00	4 041,89
1/900000-580000	Dienstgeberbeiträge zum Ausgleichs- fonds für Familienbeihilfen	2212	3212	20	2 000,00	4 000,00	2 998,41	2 000,00	4 000,00	2 998,41
1/900000-582000	Sonst.DGB zur soz. Sicherheit	2212	3212	20	29 000,00	29 000,00	24 801,13	29 000,00	29 000,00	24 801,13
1/900000-591000	Dotierung von Rückstellungen für Abfertigungen	2214				25 000,00				
1/900000-592000	Dotierung von Rückstellungen für Jubiläumszuwendungen	2214			100,00	100,00				
1/900000-670000	Versicherungen	2222	3222	24	100,00	1 000,00		100,00	1 000,00	
1/900000-680000	Planmäßige Abschreibung	2226			1 600,00	500,00	319,74			
1/900000-724000	Reisegebühren	2225	3225	24	100,00	200,00	5,21	100,00	200,00	5,21
1/900000-728000	Entg.f.so.Leistg.v.Gew Tr.,Firmen u.jur.Pers.	2225	3225	24	6 000,00	9 000,00	11 905,11	6 000,00	9 000,00	11 905,11
1/900000-728100	Arbeitsmedizinische Betreuung	2225	3225	24	100,00	100,00	470,21	100,00	100,00	470,21
SU 22 / 32	Summe Aufwendungen / Auszahlungen operative Gebarung				319 200,00	209 200,00	175 456,69	317 500,00	183 600,00	175 136,95
SA 0 / SA 1	(0) Nettoergebnis (21 - 22) / (1) Geldfluss operative Gebarung (31 - 32)				-239 200,00	-129 200,00	-74 177,73	-237 500,00	-103 600,00	-73 857,99
SA01	Saldo (01) Haushaltsrücklagen (230 - 240)				0,00	0,00	0,00	0,00	0,00	0,00
SA00	Saldo (00) Nettoergebnis nach Haushaltsrücklagen (Saldo 0 + Saldo 01)				-239 200,00	-129 200,00	-74 177,73			
Investive Gebarung										
SU 33	Summe Einzahlungen investive Gebarung							0,00	0,00	0,00
1/900000-042000	Amtsausstattung		3415	2 41					10 000,00	
SU 34	Summe Auszahlungen investive Gebarung							0,00	10 000,00	0,00

		MVAG VC QU			Ergebnisvoranschlag			Finanzierungsvoranschlag		
		EH	FH		VA 2025	VA 2024	RA 2023	VA 2025	VA 2024	RA 2023
SA2	Saldo (2) Geldfluss aus der Investiven Gebarung (33 – 34)							0,00	-10 000,00	0,00
SA3	Saldo (3) Nettofinanzierungssaldo (Saldo 1 + Saldo 2)							-237 500,00	-113 600,00	-73 857,99
Finanzierungstätigkeit										
SU 35	Summe Einzahlungen aus der Finanzierungstätigkeit							0,00	0,00	0,00
SU 36	Summe Auszahlungen aus der Finanzierungstätigkeit							0,00	0,00	0,00
SA4	Saldo (4) Geldfluss aus der Finanzierungstätigkeit (35 – 36)							0,00	0,00	0,00
SA5	Saldo (5) Geldfluss aus der voranschlagswirksamen Gebarung (Saldo 3 + Saldo 4)							-237 500,00	-113 600,00	-73 857,99
91 Kapitalvermögen und Stiftungen ohne eigene Rechtspersönlichkeit										
910	Geldverkehr									
910000	Geldverkehr									
Operative Gebarung										
2/910000+823000	Zinsen der Giro- u. Spargirokonten,Allg.	2131	3131	14	1 000,00	4 000,00	2 671,10	1 000,00	4 000,00	2 671,10
SU 21 / 31	Summe Erträge / Einzahlungen operative Gebarung				1 000,00	4 000,00	2 671,10	1 000,00	4 000,00	2 671,10
1/910000-659000	Geldverkehrsspesen, Buchungsgeb.,Umsatzpr.	2244	3244	24	14 000,00	14 000,00	13 237,17	14 000,00	14 000,00	13 237,17
1/910000-710000	Öffentliche Abgaben - Ausgaben	2225	3225	24	2 000,00	2 500,00	3 066,89	2 000,00	2 500,00	3 066,89
SU 22 / 32	Summe Aufwendungen / Auszahlungen operative Gebarung				16 000,00	16 500,00	16 304,06	16 000,00	16 500,00	16 304,06
SA 0 / SA 1	(0) Nettoergebnis (21 - 22) / (1) Geldfluss operative Gebarung (31 – 32)				-15 000,00	-12 500,00	-13 632,96	-15 000,00	-12 500,00	-13 632,96
SA01	Saldo (01) Haushaltsrücklagen (230 - 240)				0,00	0,00	0,00	0,00	0,00	0,00
SA00	Saldo (00) Nettoergebnis nach Haushaltsrücklagen (Saldo 0 + Saldo 01)				-15 000,00	-12 500,00	-13 632,96			
Investive Gebarung										
SU 33	Summe Einzahlungen investive Gebarung							0,00	0,00	0,00
SU 34	Summe Auszahlungen investive Gebarung							0,00	0,00	0,00
SA2	Saldo (2) Geldfluss aus der Investiven Gebarung (33 – 34)							0,00	0,00	0,00
SA3	Saldo (3) Nettofinanzierungssaldo (Saldo 1 + Saldo 2)							-15 000,00	-12 500,00	-13 632,96
Finanzierungstätigkeit										
SU 35	Summe Einzahlungen aus der Finanzierungstätigkeit							0,00	0,00	0,00
SU 36	Summe Auszahlungen aus der Finanzierungstätigkeit							0,00	0,00	0,00
SA4	Saldo (4) Geldfluss aus der Finanzierungstätigkeit (35 – 36)							0,00	0,00	0,00
SA5	Saldo (5) Geldfluss aus der voranschlagswirksamen Gebarung (Saldo 3 + Saldo 4)							-15 000,00	-12 500,00	-13 632,96

		MVAG VC QU			Ergebnisvoranschlag			Finanzierungsvoranschlag		
		EH	FH		VA 2025	VA 2024	RA 2023	VA 2025	VA 2024	RA 2023
912	Rücklagen (soweit nicht aufteilbar)									
912000	Rücklagen									
Operative Gebarung										
2/912000+823000	Zinsen der allg.Rück- lagen (Betrm.,Ausgl.R.)	2131	3131	14	500,00	500,00	5 944,38	500,00	500,00	5 944,38
SU 21 / 31	Summe Erträge / Einzahlungen operative Gebarung				500,00	500,00	5 944,38	500,00	500,00	5 944,38
SU 22 / 32	Summe Aufwendungen / Auszahlungen operative Gebarung				0,00	0,00	0,00	0,00	0,00	0,00
SA 0 / SA 1	(0) Nettoergebnis (21 - 22) / (1) Geldfluss operative Gebarung (31 – 32)				500,00	500,00	5 944,38	500,00	500,00	5 944,38
2/912000+894001	Entnahmen von zweckgebundenen Haushaltsrücklagen		2301				1 486,10			
1/912000-794001	Zuweisung an zweckgebundene Haushaltsrücklagen		2401		1 000,00		5 944,38			
SA01	Saldo (01) Haushaltsrücklagen (230 - 240)				-1 000,00	0,00	-4 458,28	0,00	0,00	0,00
SA00	Saldo (00) Nettoergebnis nach Haushaltsrücklagen (Saldo 0 + Saldo 01)				-500,00	500,00	1 486,10			
Investive Gebarung										
SU 33	Summe Einzahlungen investive Gebarung							0,00	0,00	0,00
SU 34	Summe Auszahlungen investive Gebarung							0,00	0,00	0,00
SA2	Saldo (2) Geldfluss aus der Investiven Gebarung (33 – 34)							0,00	0,00	0,00
SA3	Saldo (3) Nettofinanzierungssaldo (Saldo 1 + Saldo 2)							500,00	500,00	5 944,38
Finanzierungstätigkeit										
SU 35	Summe Einzahlungen aus der Finanzierungstätigkeit							0,00	0,00	0,00
SU 36	Summe Auszahlungen aus der Finanzierungstätigkeit							0,00	0,00	0,00
SA4	Saldo (4) Geldfluss aus der Finanzierungstätigkeit (35 – 36)							0,00	0,00	0,00
SA5	Saldo (5) Geldfluss aus der voranschlagswirksamen Gebarung (Saldo 3 + Saldo 4)							500,00	500,00	5 944,38
914	Beteiligungen									
914000	Beteiligungen									
Operative Gebarung										
SU 21 / 31	Summe Erträge / Einzahlungen operative Gebarung				0,00	0,00	0,00	0,00	0,00	0,00
SU 22 / 32	Summe Aufwendungen / Auszahlungen operative Gebarung				0,00	0,00	0,00	0,00	0,00	0,00
SA 0 / SA 1	(0) Nettoergebnis (21 - 22) / (1) Geldfluss operative Gebarung (31 – 32)				0,00	0,00	0,00	0,00	0,00	0,00
SA01	Saldo (01) Haushaltsrücklagen (230 - 240)				0,00	0,00	0,00	0,00	0,00	0,00
SA00	Saldo (00) Nettoergebnis nach Haushaltsrücklagen (Saldo 0 + Saldo 01)				0,00	0,00	0,00	0,00	0,00	0,00
Investive Gebarung										
SU 33	Summe Einzahlungen investive Gebarung							0,00	0,00	0,00
1/914000-081000	Beteiligungen an assoziierten Unternehmen		3417	60						4 800,00
SU 34	Summe Auszahlungen investive Gebarung							0,00	0,00	4 800,00
SA2	Saldo (2) Geldfluss aus der Investiven Gebarung (33 – 34)							0,00	0,00	-4 800,00

		MVAG VC QU			Ergebnisvoranschlag			Finanzierungsvoranschlag		
		EH	FH		VA 2025	VA 2024	RA 2023	VA 2025	VA 2024	RA 2023
SA3	Saldo (3) Nettofinanzierungssaldo (Saldo 1 + Saldo 2)							0,00	0,00	-4 800,00
Finanzierungstätigkeit										
SU 35	Summe Einzahlungen aus der Finanzierungstätigkeit							0,00	0,00	0,00
SU 36	Summe Auszahlungen aus der Finanzierungstätigkeit							0,00	0,00	0,00
SA4	Saldo (4) Geldfluss aus der Finanzierungstätigkeit (35 – 36)							0,00	0,00	0,00
SA5	Saldo (5) Geldfluss aus der voranschlagswirksamen Gebarung (Saldo 3 + Saldo 4)							0,00	0,00	-4 800,00
92	Öffentliche Abgaben									
920	Ausschließliche Gemeindeabgaben									
920000	Ausschließliche Gemeindeabgaben									
Operative Gebarung										
2/920000+816000	NÖ. Seuchenvorsorgeabgabe Gemeindeanteil	2114	3114	13	1 700,00	1 700,00	1 352,09	1 700,00	1 700,00	1 352,09
2/920000+823000	Stundungszinsen	2131	3131	14	500,00	500,00		500,00	500,00	
2/920000+830000	Grundsteuer A	2111	3111	10	4 500,00	4 500,00	4 062,28	4 500,00	4 500,00	3 511,65
2/920000+831000	Grundsteuer B	2111	3111	10	405 000,00	405 000,00	375 114,56	405 000,00	405 000,00	394 490,21
2/920000+833100	Kommunalsteuer	2111	3111	10	2 350 000,00	2 300 000,00	2 446 560,30	2 350 000,00	2 300 000,00	2 445 003,67
2/920000+837000	Lustbarkeitsabgabe	2111	3111	10	4 000,00	4 000,00	3 900,00	4 000,00	4 000,00	3 900,00
2/920000+838000	Hundeabgabe	2111	3111	10	15 000,00	15 000,00	14 403,15	15 000,00	15 000,00	14 386,18
2/920000+841000	Abgaben für den Gebrauch von öffentlichen Grund und Luftraum	2111	3111	10	60 000,00	68 000,00	66 404,97	60 000,00	68 000,00	66 404,97
2/920000+849000	Nebenansprüche (Mahng. Säumn.Zuschl., Versp.Z)	2111	3111	10	8 000,00	8 000,00	5 438,60	8 000,00	8 000,00	6 017,61
2/920000+850000	Aufschließungsbei- träge	2111	3111	10	30 000,00	110 000,00	230 056,75	30 000,00	110 000,00	207 146,49
2/920000+856000	Verwaltungsabgaben	2111	3111	10	32 000,00	35 000,00	20 600,35	32 000,00	35 000,00	22 762,83
2/920000+857000	Kommissionsgebühren	2111	3111	10	9 000,00	9 000,00	6 679,20	9 000,00	9 000,00	7 010,40
SU 21 / 31	Summe Erträge / Einzahlungen operative Gebarung				2 919 700,00	2 960 700,00	3 174 572,25	2 919 700,00	2 960 700,00	3 171 986,10
SU 22 / 32	Summe Aufwendungen / Auszahlungen operative Gebarung				0,00	0,00	0,00	0,00	0,00	0,00
SA 0 / SA 1	(0) Nettoergebnis (21 - 22) / (1) Geldfluss operative Gebarung (31 – 32)				2 919 700,00	2 960 700,00	3 174 572,25	2 919 700,00	2 960 700,00	3 171 986,10
SA01	Saldo (01) Haushaltsrücklagen (230 - 240)				0,00	0,00	0,00	0,00	0,00	0,00
SA00	Saldo (00) Nettoergebnis nach Haushaltsrücklagen (Saldo 0 + Saldo 01)				2 919 700,00	2 960 700,00	3 174 572,25			
Investive Gebarung										
SU 33	Summe Einzahlungen investive Gebarung							0,00	0,00	0,00
SU 34	Summe Auszahlungen investive Gebarung							0,00	0,00	0,00
SA2	Saldo (2) Geldfluss aus der Investiven Gebarung (33 – 34)							0,00	0,00	0,00
SA3	Saldo (3) Nettofinanzierungssaldo (Saldo 1 + Saldo 2)							2 919 700,00	2 960 700,00	3 171 986,10
Finanzierungstätigkeit										
SU 35	Summe Einzahlungen aus der Finanzierungstätigkeit							0,00	0,00	0,00

		MVAG VC QU			Ergebnisvoranschlag			Finanzierungsvoranschlag		
		EH	FH		VA 2025	VA 2024	RA 2023	VA 2025	VA 2024	RA 2023
SU 36	Summe Auszahlungen aus der Finanzierungstätigkeit							0,00	0,00	0,00
SA4	Saldo (4) Geldfluss aus der Finanzierungstätigkeit (35 – 36)							0,00	0,00	0,00
SA5	Saldo (5) Geldfluss aus der voranschlagswirksamen Gebarung (Saldo 3 + Saldo 4)							2 919 700,00	2 960 700,00	3 171 986,10
921	Zwischen Ländern und Gemeinden geteilte Abgaben									
921000	Zwischen Ländern und Gemeinden geteilte Abgaben									
Operative Gebarung										
2/921000+834000	Fremdenverkehrsabgaben	2111	3111	10	1 000,00	1 000,00	281,22	1 000,00	1 000,00	281,22
2/921000+834100	Fremdenverkehrsabgaben	2111	3111	10	2 000,00	2 000,00		2 000,00	2 000,00	
2/921000+861000	Transfers von Ländern, Landesfonds und Landeskammern	2121	3121	15			26 338,57			26 338,57
SU 21 / 31	Summe Erträge / Einzahlungen operative Gebarung				3 000,00	3 000,00	26 619,79	3 000,00	3 000,00	26 619,79
SU 22 / 32	Summe Aufwendungen / Auszahlungen operative Gebarung				0,00	0,00	0,00	0,00	0,00	0,00
SA 0 / SA 1	(0) Nettoergebnis (21 - 22) / (1) Geldfluss operative Gebarung (31 – 32)				3 000,00	3 000,00	26 619,79	3 000,00	3 000,00	26 619,79
SA01	Saldo (01) Haushaltsrücklagen (230 - 240)				0,00	0,00	0,00	0,00	0,00	0,00
SA00	Saldo (00) Nettoergebnis nach Haushaltsrücklagen (Saldo 0 + Saldo 01)				3 000,00	3 000,00	26 619,79			
Investive Gebarung										
SU 33	Summe Einzahlungen investive Gebarung							0,00	0,00	0,00
SU 34	Summe Auszahlungen investive Gebarung							0,00	0,00	0,00
SA2	Saldo (2) Geldfluss aus der Investiven Gebarung (33 – 34)							0,00	0,00	0,00
SA3	Saldo (3) Nettofinanzierungssaldo (Saldo 1 + Saldo 2)							3 000,00	3 000,00	26 619,79
Finanzierungstätigkeit										
SU 35	Summe Einzahlungen aus der Finanzierungstätigkeit							0,00	0,00	0,00
SU 36	Summe Auszahlungen aus der Finanzierungstätigkeit							0,00	0,00	0,00
SA4	Saldo (4) Geldfluss aus der Finanzierungstätigkeit (35 – 36)							0,00	0,00	0,00
SA5	Saldo (5) Geldfluss aus der voranschlagswirksamen Gebarung (Saldo 3 + Saldo 4)							3 000,00	3 000,00	26 619,79
925	Ertragsanteile an gemeinschaftlichen Bundesabgaben									
925000	Ertragsanteile an ge- meinschaftl. Bundesabg.									
Operative Gebarung										
2/925000+859400	Ertragsanteile (BVS)	2112	3112	11	5 055 000,00	5 100 000,00	4 797 993,94	5 055 000,00	5 100 000,00	4 797 993,94
2/925000+871100	Kapitaltransfers aus Gemeinde-Bedarfszuweisungsmittel	2121	3121	33			43 619,37			43 619,37
SU 21 / 31	Summe Erträge / Einzahlungen operative Gebarung				5 055 000,00	5 100 000,00	4 841 613,31	5 055 000,00	5 100 000,00	4 841 613,31
SU 22 / 32	Summe Aufwendungen / Auszahlungen operative Gebarung				0,00	0,00	0,00	0,00	0,00	0,00
SA 0 / SA 1	(0) Nettoergebnis (21 - 22) / (1) Geldfluss operative Gebarung (31 – 32)				5 055 000,00	5 100 000,00	4 841 613,31	5 055 000,00	5 100 000,00	4 841 613,31
SA01	Saldo (01) Haushaltsrücklagen (230 - 240)				0,00	0,00	0,00	0,00	0,00	0,00
SA00	Saldo (00) Nettoergebnis nach Haushaltsrücklagen (Saldo 0 + Saldo 01)				5 055 000,00	5 100 000,00	4 841 613,31			

		MVAG		VC QU	Ergebnisvoranschlag			Finanzierungsvoranschlag		
		EH	FH		VA 2025	VA 2024	RA 2023	VA 2025	VA 2024	RA 2023
Investive Gebarung										
SU 33	Summe Einzahlungen investive Gebarung							0,00	0,00	0,00
SU 34	Summe Auszahlungen investive Gebarung							0,00	0,00	0,00
SA2	Saldo (2) Geldfluss aus der Investiven Gebarung (33 – 34)							0,00	0,00	0,00
SA3	Saldo (3) Nettofinanzierungssaldo (Saldo 1 + Saldo 2)							5 055 000,00	5 100 000,00	4 841 613,31
Finanzierungstätigkeit										
SU 35	Summe Einzahlungen aus der Finanzierungstätigkeit							0,00	0,00	0,00
SU 36	Summe Auszahlungen aus der Finanzierungstätigkeit							0,00	0,00	0,00
SA4	Saldo (4) Geldfluss aus der Finanzierungstätigkeit (35 – 36)							0,00	0,00	0,00
SA5	Saldo (5) Geldfluss aus der voranschlagswirksamen Gebarung (Saldo 3 + Saldo 4)							5 055 000,00	5 100 000,00	4 841 613,31
94	Finanzzuweisungen und Zuschüsse									
940	Bedarfszuweisungen									
940000	Bedarfszuweisungen									
Operative Gebarung										
2/940000+860000	Transfers von Bund, Bundesfonds und Bundeskammern	2121	3121	15						36 794,00
2/940000+861000	Transfers von Ländern, Landesfonds und Landeskammern	2121	3121	15						13 948,42
SU 21 / 31	Summe Erträge / Einzahlungen operative Gebarung				0,00	0,00	50 742,42	0,00	0,00	50 742,42
SU 22 / 32	Summe Aufwendungen / Auszahlungen operative Gebarung				0,00	0,00	0,00	0,00	0,00	0,00
SA 0 / SA 1	(0) Nettoergebnis (21 - 22) / (1) Geldfluss operative Gebarung (31 – 32)				0,00	0,00	50 742,42	0,00	0,00	50 742,42
SA01	Saldo (01) Haushaltsrücklagen (230 - 240)				0,00	0,00	0,00	0,00	0,00	0,00
SA00	Saldo (00) Nettoergebnis nach Haushaltsrücklagen (Saldo 0 + Saldo 01)				0,00	0,00	50 742,42			
Investive Gebarung										
SU 33	Summe Einzahlungen investive Gebarung							0,00	0,00	0,00
SU 34	Summe Auszahlungen investive Gebarung							0,00	0,00	0,00
SA2	Saldo (2) Geldfluss aus der Investiven Gebarung (33 – 34)							0,00	0,00	0,00
SA3	Saldo (3) Nettofinanzierungssaldo (Saldo 1 + Saldo 2)							0,00	0,00	50 742,42
Finanzierungstätigkeit										
SU 35	Summe Einzahlungen aus der Finanzierungstätigkeit							0,00	0,00	0,00
SU 36	Summe Auszahlungen aus der Finanzierungstätigkeit							0,00	0,00	0,00
SA4	Saldo (4) Geldfluss aus der Finanzierungstätigkeit (35 – 36)							0,00	0,00	0,00
SA5	Saldo (5) Geldfluss aus der voranschlagswirksamen Gebarung (Saldo 3 + Saldo 4)							0,00	0,00	50 742,42

		MVAG		VC QU	Ergebnisvoranschlag			Finanzierungsvoranschlag		
		EH	FH		VA 2025	VA 2024	RA 2023	VA 2025	VA 2024	RA 2023
941	Sonstige Finanzaufweisungen nach dem FAG									
941000	Sonstige Finanzaufweisungen nach dem FAG									
Operative Gebarung										
2/941000+860000	Laufende Transferzahlungen von Bund inkl. Kommunales Investitionsgesetz 2020	2121	3121	15	45 000,00	180 000,00	23 551,00	45 000,00	180 000,00	23 551,00
2/941000+860100	Transfers von Bund, Bundesfonds und Bundeskammern	2121	3121		136 000,00			136 000,00		
SU 21 / 31	Summe Erträge / Einzahlungen operative Gebarung				181 000,00	180 000,00	23 551,00	181 000,00	180 000,00	23 551,00
SU 22 / 32	Summe Aufwendungen / Auszahlungen operative Gebarung				0,00	0,00	0,00	0,00	0,00	0,00
SA 0 / SA 1	(0) Nettoergebnis (21 - 22) / (1) Geldfluss operative Gebarung (31 - 32)				181 000,00	180 000,00	23 551,00	181 000,00	180 000,00	23 551,00
SA01	Saldo (01) Haushaltsrücklagen (230 - 240)				0,00	0,00	0,00	0,00	0,00	0,00
SA00	Saldo (00) Nettoergebnis nach Haushaltsrücklagen (Saldo 0 + Saldo 01)				181 000,00	180 000,00	23 551,00			
Investive Gebarung										
SU 33	Summe Einzahlungen investive Gebarung							0,00	0,00	0,00
SU 34	Summe Auszahlungen investive Gebarung							0,00	0,00	0,00
SA2	Saldo (2) Geldfluss aus der Investiven Gebarung (33 - 34)							0,00	0,00	0,00
SA3	Saldo (3) Nettofinanzierungssaldo (Saldo 1 + Saldo 2)							181 000,00	180 000,00	23 551,00
Finanzierungstätigkeit										
SU 35	Summe Einzahlungen aus der Finanzierungstätigkeit							0,00	0,00	0,00
SU 36	Summe Auszahlungen aus der Finanzierungstätigkeit							0,00	0,00	0,00
SA4	Saldo (4) Geldfluss aus der Finanzierungstätigkeit (35 - 36)							0,00	0,00	0,00
SA5	Saldo (5) Geldfluss aus der voranschlagswirksamen Gebarung (Saldo 3 + Saldo 4)							181 000,00	180 000,00	23 551,00
945	Sonstige Zuschüsse des Bundes									
945000	Sonstige Zuschüsse des Bundes									
Operative Gebarung										
2/945000+860000	Transfers von Bund, Bundesfonds und Bundeskammern	2121	3121		25 000,00			25 000,00		
SU 21 / 31	Summe Erträge / Einzahlungen operative Gebarung				25 000,00	0,00	0,00	25 000,00	0,00	0,00
SU 22 / 32	Summe Aufwendungen / Auszahlungen operative Gebarung				0,00	0,00	0,00	0,00	0,00	0,00
SA 0 / SA 1	(0) Nettoergebnis (21 - 22) / (1) Geldfluss operative Gebarung (31 - 32)				25 000,00	0,00	0,00	25 000,00	0,00	0,00
SA01	Saldo (01) Haushaltsrücklagen (230 - 240)				0,00	0,00	0,00	0,00	0,00	0,00
SA00	Saldo (00) Nettoergebnis nach Haushaltsrücklagen (Saldo 0 + Saldo 01)				25 000,00	0,00	0,00			
Investive Gebarung										
SU 33	Summe Einzahlungen investive Gebarung							0,00	0,00	0,00
SU 34	Summe Auszahlungen investive Gebarung							0,00	0,00	0,00
SA2	Saldo (2) Geldfluss aus der Investiven Gebarung (33 - 34)							0,00	0,00	0,00
SA3	Saldo (3) Nettofinanzierungssaldo (Saldo 1 + Saldo 2)							25 000,00	0,00	0,00

	MVAG	VC QU	Ergebnisvoranschlag			Finanzierungsvoranschlag			
			EH	FH	VA 2025	VA 2024	RA 2023	VA 2025	VA 2024
Finanzierungstätigkeit									
SU 35			Summe Einzahlungen aus der Finanzierungstätigkeit				0,00	0,00	0,00
SU 36			Summe Auszahlungen aus der Finanzierungstätigkeit				0,00	0,00	0,00
SA4			Saldo (4) Geldfluss aus der Finanzierungstätigkeit (35 – 36)				0,00	0,00	0,00
SA5			Saldo (5) Geldfluss aus der voranschlagswirksamen Gebarung (Saldo 3 + Saldo 4)				25 000,00	0,00	0,00
98 Haushaltsausgleich									
980			Verrechnung zwischen operativer Gebarung und Projekten						
980000			Verrechnung zwischen operativer Gebarung und Projekten						
Operative Gebarung									
SU 21 / 31			Summe Erträge / Einzahlungen operative Gebarung			0,00	0,00	0,00	0,00
1/980000-799000			Zuweisungen an Verrechnungsrücklagen 2225		71 000,00	736 000,00			
			zwischen operativer Gebarung und Projekten						
SU 22 / 32			Summe Aufwendungen / Auszahlungen operative Gebarung			71 000,00	736 000,00	0,00	0,00
SA 0 / SA 1			(0) Nettoergebnis (21 - 22) / (1) Geldfluss operative Gebarung (31 – 32)			-71 000,00	-736 000,00	0,00	0,00
SA01			Saldo (01) Haushaltsrücklagen (230 - 240)			0,00	0,00	0,00	0,00
SA00			Saldo (00) Nettoergebnis nach Haushaltsrücklagen (Saldo 0 + Saldo 01)			-71 000,00	-736 000,00	0,00	0,00
Investive Gebarung									
SU 33			Summe Einzahlungen investive Gebarung				0,00	0,00	0,00
SU 34			Summe Auszahlungen investive Gebarung				0,00	0,00	0,00
SA2			Saldo (2) Geldfluss aus der Investiven Gebarung (33 – 34)				0,00	0,00	0,00
SA3			Saldo (3) Nettofinanzierungssaldo (Saldo 1 + Saldo 2)				0,00	0,00	0,00
Finanzierungstätigkeit									
SU 35			Summe Einzahlungen aus der Finanzierungstätigkeit				0,00	0,00	0,00
SU 36			Summe Auszahlungen aus der Finanzierungstätigkeit				0,00	0,00	0,00
SA4			Saldo (4) Geldfluss aus der Finanzierungstätigkeit (35 – 36)				0,00	0,00	0,00
SA5			Saldo (5) Geldfluss aus der voranschlagswirksamen Gebarung (Saldo 3 + Saldo 4)				0,00	0,00	0,00
99 Jahresergebnis, Übergabe und Übernahme des Jahresergebnisses, Abwicklung der Vorjahre									
990			Überschüsse und Abgänge (soweit nicht zugeordnet)						
990000			Überschüsse und Abgänge (soweit nicht zugeordnet)						
Operative Gebarung									
SU 21 / 31			Summe Erträge / Einzahlungen operative Gebarung			0,00	0,00	0,00	0,00
SU 22 / 32			Summe Aufwendungen / Auszahlungen operative Gebarung			0,00	0,00	0,00	0,00
SA 0 / SA 1			(0) Nettoergebnis (21 - 22) / (1) Geldfluss operative Gebarung (31 – 32)			0,00	0,00	0,00	0,00

		MVAG		VC QU	Ergebnisvoranschlag			Finanzierungsvoranschlag			
		EH	FH		VA 2025	VA 2024	RA 2023	VA 2025	VA 2024	RA 2023	
2/990000+895077	Entnahmen von allgemeinen Haushaltsrücklagen (Potential)	2301			184 200,00						
1/990000-795077	Zuweisung an allgemeine Haushaltsrücklagen (Potential)	2401					2 277 127,14				
SA01	Saldo (01) Haushaltsrücklagen (230 - 240)				184 200,00	0,00	-2 277 127,14	0,00	0,00	0,00	
SA00	Saldo (00) Nettoergebnis nach Haushaltsrücklagen (Saldo 0 + Saldo 01)				184 200,00	0,00	-2 277 127,14				
Investive Gebarung											
SU 33	Summe Einzahlungen investive Gebarung							0,00	0,00	0,00	
SU 34	Summe Auszahlungen investive Gebarung							0,00	0,00	0,00	
SA2	Saldo (2) Geldfluss aus der Investiven Gebarung (33 – 34)							0,00	0,00	0,00	
SA3	Saldo (3) Nettofinanzierungssaldo (Saldo 1 + Saldo 2)							0,00	0,00	0,00	
Finanzierungstätigkeit											
SU 35	Summe Einzahlungen aus der Finanzierungstätigkeit							0,00	0,00	0,00	
SU 36	Summe Auszahlungen aus der Finanzierungstätigkeit							0,00	0,00	0,00	
SA4	Saldo (4) Geldfluss aus der Finanzierungstätigkeit (35 – 36)							0,00	0,00	0,00	
SA5	Saldo (5) Geldfluss aus der voranschlagswirksamen Gebarung (Saldo 3 + Saldo 4)							0,00	0,00	0,00	
992	Abgänge an Kassenausgabereisten und Ausfälle an Kasseneinn										
992000	Abgänge an Kassenausgabereisten und Ausfälle an Kasseneinn										
Operative Gebarung											
SU 21 / 31	Summe Erträge / Einzahlungen operative Gebarung				0,00	0,00	0,00	0,00	0,00	0,00	0,00
1/992000-691000	Abschreibung uneinbringlicher Forderungen	2225	3225	24	2 000,00	2 000,00	1 673,04	2 000,00	2 000,00	1 673,04	
SU 22 / 32	Summe Aufwendungen / Auszahlungen operative Gebarung				2 000,00	2 000,00	1 673,04	2 000,00	2 000,00	1 673,04	
SA 0 / SA 1	(0) Nettoergebnis (21 - 22) / (1) Geldfluss operative Gebarung (31 – 32)				-2 000,00	-2 000,00	-1 673,04	-2 000,00	-2 000,00	-1 673,04	
SA01	Saldo (01) Haushaltsrücklagen (230 - 240)				0,00	0,00	0,00	0,00	0,00	0,00	
SA00	Saldo (00) Nettoergebnis nach Haushaltsrücklagen (Saldo 0 + Saldo 01)				-2 000,00	-2 000,00	-1 673,04				
Investive Gebarung											
SU 33	Summe Einzahlungen investive Gebarung							0,00	0,00	0,00	
SU 34	Summe Auszahlungen investive Gebarung							0,00	0,00	0,00	
SA2	Saldo (2) Geldfluss aus der Investiven Gebarung (33 – 34)							0,00	0,00	0,00	
SA3	Saldo (3) Nettofinanzierungssaldo (Saldo 1 + Saldo 2)							-2 000,00	-2 000,00	-1 673,04	
Finanzierungstätigkeit											
SU 35	Summe Einzahlungen aus der Finanzierungstätigkeit							0,00	0,00	0,00	
SU 36	Summe Auszahlungen aus der Finanzierungstätigkeit							0,00	0,00	0,00	
SA4	Saldo (4) Geldfluss aus der Finanzierungstätigkeit (35 – 36)							0,00	0,00	0,00	
SA5	Saldo (5) Geldfluss aus der voranschlagswirksamen Gebarung (Saldo 3 + Saldo 4)							-2 000,00	-2 000,00	-1 673,04	

Haushaltspotential (aufbauend auf der Ergebnisrechnung)

MVAG	Mittelverwendungs- und -aufbringungsgruppen	Mittelaufbringung	Mittelverwendung	Saldo
211	Erträge aus der operativen Verwaltungstätigkeit	11 748 900,00		
212	Erträge aus Transfers	1 657 100,00		
213	Finanzerträge	2 800,00		
Summe Erträge (SU 21)		13 408 800,00		
2117	Nicht finanzierungswirksame operative Erträge (Auflösung von Rückstellungen und Aktivierte Eigenleistungen)	-100,00		
2127	Nicht finanzierungswirksamer Transferertrag (Auflösung von Investitionszuschüssen)	-236 300,00		
2136	Sonstige nicht finanzierungswirksame Finanzerträge (Auflösung von RS Bewertung von Beteiligungen und aktiven Finanzinstrumenten)			
Nicht finanzwirksame Erträge		-236 400,00		
Finanzwirksame Erträge		13 172 400,00		
221	Personalaufwand		2 793 300,00	
222	Sachaufwand		5 924 400,00	
223	Transferaufwand		4 775 600,00	
224	Finanzaufwand		243 300,00	
Summe Aufwendungen (SU 22)			13 736 600,00	
2214	Nicht finanzierungswirksamer Personalaufwand (Dotierung RS für Abfertigungen, Jubiläum u. nicht konsumierte Urlaube)		-2 000,00	
2226	Nicht finanzierungswirksamer Sachaufwand (inkl. Abschreibungen, Dotierung von RS Prozess, ausstehende Rechnungen)		-2 019 900,00	
2237	Nicht finanzierungswirksamer Transferaufwand (Dotierungen von RS f. Pensionen)			
2245	Nicht finanzierungswirksamer Finanzaufwand (Wertberichtigungen zu Finanzinstrumenten, Aufwendungen aus der Bewertung von Beteiligungen)			
Nicht finanzwirksame Aufwendungen			-2 021 900,00	
Finanzwirksame Aufwendungen			11 714 700,00	
Finanzwirksames Ergebnis		13 172 400,00	11 714 700,00	1 457 700,00

MVAG	Mittelverwendungs- und -aufbringungsgruppen	Mittelaufbringung	Mittelverwendung	Saldo
332	Einzahlungen aus der Rückzahlung von Darlehen sowie gewährten Vorschüssen (ohne 332x mit Projektcode - Anzahlungen)	9 000,00		
1141	Vorräte (- Veränderung)			
1142	Gegebene Anzahlungen auf Vorräte (- Veränderung)			
1540	Passive Rechnungsabgrenzung			
	Einzahlungen der Kontengruppe 000-089, die keinem Projekt mit Projektcode 1 zugeordnet sind			
	Einzahlungen der Kontengruppe 30, die keinem Projekt mit Projektcode 1 zugeordnet sind	98 000,00		
	- Erträge der Kontogruppe 80 mit Projektcode 1			
2301	Entnahmen von Rücklagen endfälliger Darlehen (Kontengruppe 893)			
Jährliche wiederkehrende Einzahlungen		107 000,00		
36	Auszahlungen aus der Finanzierungstätigkeit (ohne Projektcode 1)		1 139 600,00	
2401	Zuweisung an Rücklagen endfälliger Darlehen (Kontengruppe 793)			
342	Auszahlungen aus der Gewährung von Darlehen sowie gewährten Vorschüssen (ohne 342x mit Projektcode - Anzahlungen)		9 000,00	
1141	Vorräte (+ Veränderung)			
1142	Gegebene Anzahlungen auf Vorräte (+ Veränderung)			
1170	Aktive Rechnungsabgrenzung			
	Auszahlungen (Investitionen) der Kontengruppe 000-083, die keinem Projekt mit Projektcode 1 zugeordnet sind		181 000,00	
Jährliche wiederkehrende Auszahlungen			1 329 600,00	
	Kontengruppe 871, KT der Ergebnisrechnung, mit Projektcode (BZ)	-401 800,00		
Summe Kapitaltransfers der Ergebnisrechnung		-401 800,00		
H1 Jährliches Haushaltspotential (Eigenmittel)		12 877 600,00	13 044 300,00	-166 700,00
H4VJ Haushaltspotential Vorjahr (Endbestand HP-RL Vorjahr, Konto 935077 = AB)				1 000 000,00
H2 verfügbares Haushaltspotential (Eigenmittel)				833 300,00

MVAG	Mittelverwendungs- und -aufbringungsgruppen	Mittelaufbringung	Mittelverwendung	Saldo
Information 1 - Berechnung der tatsächlichen Liquidität				
im verfügbaren Haushaltspotential enthaltene Bedarfszuweisungen zur Liquiditätssteigerung aus Kontogruppe 871, KT der Ergebnisrechnung ohne Projektcode				
tatsächlicher Liquiditätsbedarf ohne Rücklagenauflösung (Abgang)		833 300,00		
2401	Zuweisungen an Haushaltsrücklagen (Kontengruppe 794)		2 000,00	
2401	Zuweisungen an Haushaltsrücklagen (Kontengruppe 795)			
Jährliche Aufwände für Rücklagen			2 000,00	
2301	Entnahmen von Haushaltsrücklagen (Kontengruppe 894)			
2301	Entnahmen von Haushaltsrücklagen (Kontengruppe 895)			
Jährliche RL-Erträge f. Investitionen (finanzw.)		0,00		
H3 verfügbares Haushaltspotential (Eigenmittel) nach finanzwirksamen Rücklagen		833 300,00	2 000,00	831 300,00
	- Zuweisungen und Umbuchungen an investive Vorhaben		71 000,00	-71 000,00
	+ Rückführungen und Umbuchungen von investiven Vorhaben			0,00
H4 kumuliertes Haushaltspotential (Eigenmittel) Endbestand		833 300,00	73 000,00	760 300,00

Nachweis der Investitionstätigkeit

Vorhaben	Vorhabensbezeichnung	RA Vorjahre	VA 2024	VA 2025	Plan 2026	Plan 2027	Plan 2028	Plan 2029	Plan Gesamt (gerundet)
Konto	Bezeichnung								
1000004	Straßen- und Wegebau (2000 bis 2040)								
	Auszahlungen - Investitionen - Mittelverwendung	2 338 339,46	550 000,00	440 000,00	440 000,00	440 000,00	440 000,00	440 000,00	5 088 300,00
	Anschaffungs- oder Herstellungskosten	2 338 339,46	550 000,00	440 000,00	440 000,00	440 000,00	440 000,00	440 000,00	5 088 300,00
5/612000-002000	Herstellungskosten	2 338 339,46	550 000,00	440 000,00	440 000,00	440 000,00	440 000,00	440 000,00	5 088 300,00
	Einzahlungen - Finanzierung - Mittelaufbringung	2 338 339,46	550 000,00	440 000,00	440 000,00	440 000,00	440 000,00	440 000,00	5 088 300,00
	Mittel aus Geldfluss aus der operativen Gebarung	1 489 114,14	400 000,00	40 000,00	40 000,00	40 000,00	40 000,00	40 000,00	2 089 100,00
6/612000+829910	Sonstige Erträge	689 114,14							689 100,00
6/612000+829960	Sonstige Erträge	800 000,00							800 000,00
6/612000+899000	Entnahmen aus Verrechnungsrücklagen zwischen operativer Gebarung und Projekten		400 000,00	40 000,00	40 000,00	40 000,00	40 000,00	40 000,00	600 000,00
	Bedarfszuweisungen/KTZ	737 500,00	150 000,00	400 000,00	400 000,00	400 000,00	400 000,00	400 000,00	2 887 500,00
6/612000+871000	Bedarfszuweisung Straßen- und Brückenbau	737 500,00	150 000,00	400 000,00	400 000,00	400 000,00	400 000,00	400 000,00	2 887 500,00
	Haushaltsrücklagen/Zahlungsmittelreserven	0,00	0,00	0,00	0,00	0,00	0,00	0,00	0,00
	Sonstige Kapitaltransfers und Subventionen	111 725,32	0,00	0,00	0,00	0,00	0,00	0,00	111 700,00
6/612000+300000	Kapitaltransfers von Bund, Bundesfonds und Bundeskammern	111 725,32							111 700,00
	Darlehen/Innere Darlehen	0,00	0,00	0,00	0,00	0,00	0,00	0,00	0,00
	Finanzierungsleasing	0,00	0,00	0,00	0,00	0,00	0,00	0,00	0,00
	Veräußerung langfristiges Vermögen und sonstiges	0,00	0,00	0,00	0,00	0,00	0,00	0,00	0,00
Finanzierungsergebnis 1000004		0,00	0,00	0,00	0,00	0,00	0,00	0,00	0,00
	<i>inklusive Vorjahre (gerundet)</i>		0,00	0,00	0,00	0,00	0,00	0,00	

Vorhaben	Vorhabensbezeichnung	RA Vorjahre	VA 2024	VA 2025	Plan 2026	Plan 2027	Plan 2028	Plan 2029	Plan Gesamt (gerundet)
Konto	Bezeichnung								
1000006	Abwasserbeseitigung ABA 12 Fischaberg BW-A2 (2016 bis 2040)								
	Auszahlungen - Investitionen - Mittelverwendung	36 617,21	186 000,00	216 000,00	0,00	0,00	0,00	0,00	438 600,00
	Anschaffungs- oder Herstellungskosten	36 617,21	186 000,00	216 000,00	0,00	0,00	0,00	0,00	438 600,00
5/851400-004000	Wasser- und Abwasserbauten und -anlagen		186 000,00	216 000,00					402 000,00
5/851400-050000	Errichtungskosten	36 617,21							36 600,00
	Einzahlungen - Finanzierung - Mittelaufbringung	36 617,21	186 000,00	216 000,00	0,00	0,00	0,00	0,00	438 600,00
	Mittel aus Geldfluss aus der operativen Gebarung	36 617,21	0,00	0,00	0,00	0,00	0,00	0,00	36 600,00
6/851400+829910	Sonstige Erträge	36 617,21							36 600,00
	Bedarfszuweisungen/KTZ	0,00	0,00	0,00	0,00	0,00	0,00	0,00	0,00
	Haushaltsrücklagen/Zahlungsmittelreserven	0,00	0,00	0,00	0,00	0,00	0,00	0,00	0,00
	Sonstige Kapitaltransfers und Subventionen	0,00	36 000,00	36 000,00	0,00	0,00	0,00	0,00	72 000,00
6/851400+300000	Kapitaltransferzahlungen von Bund und Bundesfonds		36 000,00	36 000,00					72 000,00
	Darlehen/Innere Darlehen	0,00	150 000,00	180 000,00	0,00	0,00	0,00	0,00	330 000,00
40/7	Abwasserbeseitigung ABA 12		150 000,00	180 000,00					330 000,00
	Finanzierungsleasing	0,00	0,00	0,00	0,00	0,00	0,00	0,00	0,00
	Veräußerung langfristiges Vermögen und sonstiges	0,00	0,00	0,00	0,00	0,00	0,00	0,00	0,00
Finanzierungsergebnis 1000006		0,00	0,00	0,00	0,00	0,00	0,00	0,00	0,00
	<i>inklusive Vorjahre (gerundet)</i>		0,00	0,00	0,00	0,00	0,00	0,00	

Vorhaben	Vorhabensbezeichnung	RA Vorjahre	VA 2024	VA 2025	Plan 2026	Plan 2027	Plan 2028	Plan 2029	Plan Gesamt (gerundet)
Konto	Bezeichnung								
1000009	Land- und forstwirtschaftlicher Wegebau (2000 bis 2040)								
	Auszahlungen - Investitionen - Mittelverwendung	33 905,55	10 000,00	10 000,00	10 000,00	10 000,00	10 000,00	10 000,00	93 900,00
	Anschaffungs- oder Herstellungskosten	33 905,55	10 000,00	10 000,00	10 000,00	10 000,00	10 000,00	10 000,00	93 900,00
5/710100-002000	Herstellungskosten	33 905,55	10 000,00	10 000,00	10 000,00	10 000,00	10 000,00	10 000,00	93 900,00
	Einzahlungen - Finanzierung - Mittelaufbringung	33 905,55	10 000,00	10 000,00	10 000,00	10 000,00	10 000,00	10 000,00	93 900,00
	Mittel aus Geldfluss aus der operativen Gebarung	21 505,55	6 000,00	6 500,00	6 000,00	6 000,00	6 000,00	6 000,00	58 000,00
6/710100+829910	Sonstige Erträge	21 505,55							21 500,00
6/710100+899000	Entnahmen aus Verrechnungsrücklagen zwischen operativer Gebarung und Projekten		6 000,00	6 500,00	6 000,00	6 000,00	6 000,00	6 000,00	36 500,00
	Bedarfszuweisungen/KTZ	12 400,00	4 000,00	3 500,00	4 000,00	4 000,00	4 000,00	4 000,00	35 900,00
6/710100+301000	Kapitaltransfers von Ländern, Landesfonds und Landeskammern	4 450,00	2 000,00	1 700,00	2 000,00	2 000,00	2 000,00	2 000,00	16 200,00
6/710100+871000	Fehlbetrag(Bedarfszu- weisung)	7 950,00	2 000,00	1 800,00	2 000,00	2 000,00	2 000,00	2 000,00	19 800,00
	Haushaltsrücklagen/Zahlungsmittelreserven	0,00	0,00	0,00	0,00	0,00	0,00	0,00	0,00
	Sonstige Kapitaltransfers und Subventionen	0,00	0,00	0,00	0,00	0,00	0,00	0,00	0,00
	Darlehen/Innere Darlehen	0,00	0,00	0,00	0,00	0,00	0,00	0,00	0,00
	Finanzierungsleasing	0,00	0,00	0,00	0,00	0,00	0,00	0,00	0,00
	Veräußerung langfristiges Vermögen und sonstiges	0,00	0,00	0,00	0,00	0,00	0,00	0,00	0,00
Finanzierungsergebnis 1000009		0,00	0,00	0,00	0,00	0,00	0,00	0,00	0,00
	<i>inklusive Vorjahre (gerundet)</i>		0,00	0,00	0,00	0,00	0,00	0,00	

Vorhaben	Vorhabensbezeichnung	RA Vorjahre	VA 2024	VA 2025	Plan 2026	Plan 2027	Plan 2028	Plan 2029	Plan Gesamt (gerundet)
Konto	Bezeichnung								
1000010	Liegenschaften (2000 bis 2040)								
	Auszahlungen - Investitionen - Mittelverwendung	467 448,65	30 000,00	30 000,00	30 000,00	30 000,00	30 000,00	30 000,00	647 400,00
	Anschaffungs- oder Herstellungskosten	467 448,65	30 000,00	30 000,00	30 000,00	30 000,00	30 000,00	30 000,00	647 400,00
5/840000-001000	Ankauf von Grund- stücken	467 448,65	30 000,00	30 000,00	30 000,00	30 000,00	30 000,00	30 000,00	647 400,00
	Einzahlungen - Finanzierung - Mittelaufbringung	467 448,65	30 000,00	30 000,00	30 000,00	30 000,00	30 000,00	30 000,00	647 400,00
	Mittel aus Geldfluss aus der operativen Gebarung	106 908,65	30 000,00	30 000,00	30 000,00	30 000,00	30 000,00	30 000,00	286 900,00
6/840000+001000	Verkauf von unbebauten Grundstücken		30 000,00	30 000,00	30 000,00	30 000,00	30 000,00	30 000,00	180 000,00
6/840000+829910	Sonstige Erträge	106 908,65							106 900,00
	Bedarfszuweisungen/KTZ	0,00	0,00	0,00	0,00	0,00	0,00	0,00	0,00
	Haushaltsrücklagen/Zahlungsmittelreserven	0,00	0,00	0,00	0,00	0,00	0,00	0,00	0,00
	Sonstige Kapitaltransfers und Subventionen	0,00	0,00	0,00	0,00	0,00	0,00	0,00	0,00
	Darlehen/Innere Darlehen	170 000,00	0,00	0,00	0,00	0,00	0,00	0,00	170 000,00
350200/2378	Grundstücke Kloster	170 000,00							170 000,00
	Finanzierungsleasing	0,00	0,00	0,00	0,00	0,00	0,00	0,00	0,00
	Veräußerung langfristiges Vermögen und sonstiges	190 540,00	0,00	0,00	0,00	0,00	0,00	0,00	190 500,00
6/840000+801000	Veräußerungen von Grundstücken und Grundstückseinrichtungen	190 540,00							190 500,00
Finanzierungsergebnis 1000010		0,00	0,00	0,00	0,00	0,00	0,00	0,00	0,00
	<i>inklusive Vorjahre (gerundet)</i>		0,00	0,00	0,00	0,00	0,00	0,00	

Vorhaben	Vorhabensbezeichnung	RA Vorjahre	VA 2024	VA 2025	Plan 2026	Plan 2027	Plan 2028	Plan 2029	Plan Gesamt (gerundet)
Konto	Bezeichnung								
1000015	Wasserversorgung BA 12 Fischberg BW-A2 (2015 bis 2030)								
	Auszahlungen - Investitionen - Mittelverwendung	8 580,00	268 600,00	277 000,00	0,00	0,00	0,00	0,00	554 200,00
	Anschaffungs- oder Herstellungskosten	8 580,00	268 600,00	277 000,00	0,00	0,00	0,00	0,00	554 200,00
5/850500-004000	Wasser- und Abwasserbauten und -anlagen		268 600,00	277 000,00					545 600,00
5/850500-050000	Errichtungskosten	8 580,00							8 600,00
	Einzahlungen - Finanzierung - Mittelaufbringung	0,00	277 200,00	277 000,00	0,00	0,00	0,00	0,00	554 200,00
	Mittel aus Geldfluss aus der operativen Gebarung	0,00	0,00	0,00	0,00	0,00	0,00	0,00	0,00
	Bedarfszuweisungen/KTZ	0,00	0,00	0,00	0,00	0,00	0,00	0,00	0,00
	Haushaltsrücklagen/Zahlungsmittelreserven	0,00	0,00	0,00	0,00	0,00	0,00	0,00	0,00
	Sonstige Kapitaltransfers und Subventionen	0,00	37 200,00	37 000,00	0,00	0,00	0,00	0,00	74 200,00
6/850500+300000	Kapitaltransfers von Bund, Bundesfonds und Bundeskammern		37 200,00	37 000,00					74 200,00
	Darlehen/Innere Darlehen	0,00	240 000,00	240 000,00	0,00	0,00	0,00	0,00	480 000,00
40/40	Wasserversorgung BA 12 Fischberg BW-A2		240 000,00	240 000,00					480 000,00
	Finanzierungsleasing	0,00	0,00	0,00	0,00	0,00	0,00	0,00	0,00
	Veräußerung langfristiges Vermögen und sonstiges	0,00	0,00	0,00	0,00	0,00	0,00	0,00	0,00
Finanzierungsergebnis 1000015		-8 580,00	8 600,00	0,00	0,00	0,00	0,00	0,00	0,00
	<i>inklusive Vorjahre (gerundet)</i>		0,00	0,00	0,00	0,00	0,00	0,00	

Vorhaben	Vorhabensbezeichnung	RA Vorjahre	VA 2024	VA 2025	Plan 2026	Plan 2027	Plan 2028	Plan 2029	Plan Gesamt (gerundet)
Konto	Bezeichnung								
1000022	Errichtung eines Bauhofes (2000 bis 2030)								
	Auszahlungen - Investitionen - Mittelverwendung	90 470,80	2 302 600,00	0,00	0,00	0,00	0,00	0,00	2 393 100,00
	Anschaffungs- oder Herstellungskosten	90 470,80	2 302 600,00	0,00	0,00	0,00	0,00	0,00	2 393 100,00
5/820000-050000	Errichtungskosten	90 470,80	2 302 600,00						2 393 100,00
	Einzahlungen - Finanzierung - Mittelaufbringung	828 030,84	1 565 000,00	0,00	0,00	0,00	0,00	0,00	2 393 000,00
	Mittel aus Geldfluss aus der operativen Gebarung	43 030,84	255 000,00	0,00	0,00	0,00	0,00	0,00	298 000,00
6/820000+829910	Sonstige Erträge	43 030,84							43 000,00
6/820000+899000	Entnahmen aus Verrechnungsrücklagen zwischen operativer Gebarung und Projekten		255 000,00						255 000,00
	Bedarfszuweisungen/KTZ	350 000,00	910 000,00	0,00	0,00	0,00	0,00	0,00	1 260 000,00
6/820000+301000	Kapitaltransfers von Ländern, Landesfonds und Landeskammern		120 000,00						120 000,00
6/820000+871000	Kapitaltransfers aus Gemeinde-Bedarfszuweisungsmittel	350 000,00	700 000,00						1 050 000,00
6/820000+871100	Kapitaltransfers aus Bedarfszuweisungsmittel		90 000,00						90 000,00
	Haushaltsrücklagen/Zahlungsmittelreserven	0,00	0,00	0,00	0,00	0,00	0,00	0,00	0,00
	Sonstige Kapitaltransfers und Subventionen	0,00	400 000,00	0,00	0,00	0,00	0,00	0,00	400 000,00
6/820000+300000	Kapitaltransfers von Bund, Bundesfonds und Bundeskammern		400 000,00						400 000,00
	Darlehen/Innere Darlehen	435 000,00	0,00	0,00	0,00	0,00	0,00	0,00	435 000,00
350169/2105	Erste Bank Sparkasse Bauhof	435 000,00							435 000,00
	Finanzierungsleasing	0,00	0,00	0,00	0,00	0,00	0,00	0,00	0,00
	Veräußerung langfristiges Vermögen und sonstiges	0,00	0,00	0,00	0,00	0,00	0,00	0,00	0,00
Finanzierungsergebnis 1000022		737 560,04	-737 600,00	0,00	0,00	0,00	0,00	0,00	0,00
	<i>inklusive Vorjahre (gerundet)</i>		0,00	0,00	0,00	0,00	0,00	0,00	

Vorhaben	Vorhabensbezeichnung	RA Vorjahre	VA 2024	VA 2025	Plan 2026	Plan 2027	Plan 2028	Plan 2029	Plan Gesamt (gerundet)
Konto	Bezeichnung								
1000035	Wohn- und Geschäftsgebäude (2000 bis 2040)								
	Auszahlungen - Investitionen - Mittelverwendung	589 460,00	0,00	0,00	0,00	0,00	0,00	0,00	589 500,00
	Anschaffungs- oder Herstellungskosten	589 460,00	0,00	0,00	0,00	0,00	0,00	0,00	589 500,00
5/853600-010000	Ankauf v. Gebäude	589 460,00							589 500,00
	Einzahlungen - Finanzierung - Mittelaufbringung	589 460,00	0,00	0,00	0,00	0,00	0,00	0,00	589 500,00
	Mittel aus Geldfluss aus der operativen Gebarung	229 460,00	0,00	0,00	0,00	0,00	0,00	0,00	229 500,00
6/853600+829910	Sonstige Erträge	229 460,00							229 500,00
	Bedarfszuweisungen/KTZ	0,00	0,00	0,00	0,00	0,00	0,00	0,00	0,00
	Haushaltsrücklagen/Zahlungsmittelreserven	0,00	0,00	0,00	0,00	0,00	0,00	0,00	0,00
	Sonstige Kapitaltransfers und Subventionen	0,00	0,00	0,00	0,00	0,00	0,00	0,00	0,00
	Darlehen/Innere Darlehen	360 000,00	0,00	0,00	0,00	0,00	0,00	0,00	360 000,00
350200/2379	Ankauf Gebäude	360 000,00							360 000,00
	Finanzierungsleasing	0,00	0,00	0,00	0,00	0,00	0,00	0,00	0,00
	Veräußerung langfristiges Vermögen und sonstiges	0,00	0,00	0,00	0,00	0,00	0,00	0,00	0,00
Finanzierungsergebnis 1000035		0,00	0,00	0,00	0,00	0,00	0,00	0,00	0,00
	<i>inklusive Vorjahre (gerundet)</i>		0,00	0,00	0,00	0,00	0,00	0,00	

Vorhaben	Vorhabensbezeichnung	RA Vorjahre	VA 2024	VA 2025	Plan 2026	Plan 2027	Plan 2028	Plan 2029	Plan Gesamt (gerundet)
Konto	Bezeichnung								
1000039	Projekt Piestingregulierung (2000 bis 2040)								
	Auszahlungen - Investitionen - Mittelverwendung	1 463 851,42	2 000 000,00	2 000 000,00	0,00	0,00	0,00	0,00	5 463 900,00
	Anschaffungs- oder Herstellungskosten	1 463 851,42	2 000 000,00	2 000 000,00	0,00	0,00	0,00	0,00	5 463 900,00
5/639100-050000	Errichtungskosten	1 463 851,42	2 000 000,00	2 000 000,00					5 463 900,00
	Einzahlungen - Finanzierung - Mittelaufbringung	1 327 000,24	2 136 900,00	2 000 000,00	0,00	0,00	0,00	0,00	5 463 900,00
	Mittel aus Geldfluss aus der operativen Gebarung	-72 999,76	0,00	0,00	0,00	0,00	0,00	0,00	-73 000,00
5/639100-729960	Sonstige Aufwendungen	-72 999,76							-73 000,00
	Bedarfszuweisungen/KTZ	0,00	136 900,00	0,00	0,00	0,00	0,00	0,00	136 900,00
6/639100+301000	Kapitaltransfers von Ländern, Landesfonds und Landeskammern		136 900,00						136 900,00
	Haushaltsrücklagen/Zahlungsmittelreserven	0,00	0,00	0,00	0,00	0,00	0,00	0,00	0,00
	Sonstige Kapitaltransfers und Subventionen	0,00	0,00	0,00	0,00	0,00	0,00	0,00	0,00
	Darlehen/Innere Darlehen	1 400 000,00	2 000 000,00	2 000 000,00	0,00	0,00	0,00	0,00	5 400 000,00
233/2	Hochwasserschutz	1 400 000,00	2 000 000,00	2 000 000,00					5 400 000,00
	Finanzierungsleasing	0,00	0,00	0,00	0,00	0,00	0,00	0,00	0,00
	Veräußerung langfristiges Vermögen und sonstiges	0,00	0,00	0,00	0,00	0,00	0,00	0,00	0,00
Finanzierungsergebnis 1000039		-136 851,18	136 900,00	0,00	0,00	0,00	0,00	0,00	0,00
	<i>inklusive Vorjahre (gerundet)</i>		0,00	0,00	0,00	0,00	0,00	0,00	

Vorhaben	Vorhabensbezeichnung	RA Vorjahre	VA 2024	VA 2025	Plan 2026	Plan 2027	Plan 2028	Plan 2029	Plan Gesamt (gerundet)
Konto	Bezeichnung								
1000040	Kindergarten Satzäcker (2022 bis 2030)								
	Auszahlungen - Investitionen - Mittelverwendung	47 651,10	0,00	0,00	0,00	0,00	0,00	0,00	47 700,00
	Anschaffungs- oder Herstellungskosten	47 651,10	0,00	0,00	0,00	0,00	0,00	0,00	47 700,00
5/240120-006000	Sonstige Grundstückseinrichtungen	12 705,93							12 700,00
5/240120-010000	Gebäude und Bauten	19 259,35							19 300,00
5/240120-042000	Amts-, Betriebs- und Geschäftsausstattung	15 685,82							15 700,00
	Einzahlungen - Finanzierung - Mittelaufbringung	47 651,10	0,00	0,00	0,00	0,00	0,00	0,00	47 700,00
	Mittel aus Geldfluss aus der operativen Gebarung	31 251,88	0,00	0,00	0,00	0,00	0,00	0,00	31 300,00
6/240120+829910	Sonstige Erträge	31 251,88							31 300,00
	Bedarfszuweisungen/KTZ	292,17	0,00	0,00	0,00	0,00	0,00	0,00	300,00
6/240120+301000	Kapitaltransfers von Ländern, Landesfonds und Landeskammern	292,17							300,00
	Haushaltsrücklagen/Zahlungsmittelreserven	0,00	0,00	0,00	0,00	0,00	0,00	0,00	0,00
	Sonstige Kapitaltransfers und Subventionen	16 107,05	0,00	0,00	0,00	0,00	0,00	0,00	16 100,00
6/240120+303000	Kapitaltransfers von sonstigen Trägern des öffentlichen Rechts und Sozialversicherungsträgern	16 107,05							16 100,00
	Darlehen/Innere Darlehen	0,00	0,00	0,00	0,00	0,00	0,00	0,00	0,00
	Finanzierungsleasing	0,00	0,00	0,00	0,00	0,00	0,00	0,00	0,00
	Veräußerung langfristiges Vermögen und sonstiges	0,00	0,00	0,00	0,00	0,00	0,00	0,00	0,00
Finanzierungsergebnis 1000040		0,00	0,00	0,00	0,00	0,00	0,00	0,00	0,00
	<i>inklusive Vorjahre (gerundet)</i>		0,00	0,00	0,00	0,00	0,00	0,00	

Vorhaben	Vorhabensbezeichnung	RA Vorjahre	VA 2024	VA 2025	Plan 2026	Plan 2027	Plan 2028	Plan 2029	Plan Gesamt (gerundet)
Konto	Bezeichnung								
1000042	Sportplatz/Projekt (2000 bis 2030)								
	Auszahlungen - Investitionen - Mittelverwendung	244 847,76	0,00	0,00	0,00	0,00	0,00	0,00	244 800,00
	Anschaffungs- oder Herstellungskosten	244 847,76	0,00	0,00	0,00	0,00	0,00	0,00	244 800,00
	5/262100-004000 Wasser- und Abwasserbauten und -anlagen	130 800,31							130 800,00
	5/262100-010000 Gebäude und Bauten	114 047,45							114 000,00
	Einzahlungen - Finanzierung - Mittelaufbringung	200 230,00	44 600,00	0,00	0,00	0,00	0,00	0,00	244 800,00
	Mittel aus Geldfluss aus der operativen Gebarung	54 000,00	0,00	0,00	0,00	0,00	0,00	0,00	54 000,00
	6/262100+829910 Zuführung o . p. HH	54 000,00							54 000,00
	Bedarfszuweisungen/KTZ	122 730,00	0,00	0,00	0,00	0,00	0,00	0,00	122 700,00
	6/262100+301000 Kapitaltransfers von Ländern, Landesfonds und Landeskammern	52 730,00							52 700,00
	6/262100+871000 Kapitaltransfers aus Gemeinde-Bedarfszuweisungsmittel	70 000,00							70 000,00
	Haushaltsrücklagen/Zahlungsmittelreserven	0,00	0,00	0,00	0,00	0,00	0,00	0,00	0,00
	Sonstige Kapitaltransfers und Subventionen	23 500,00	44 600,00	0,00	0,00	0,00	0,00	0,00	68 100,00
	6/262100+307000 Kapitaltransfers von privaten Haushalten und privaten Organisationen ohne Erwerbszweck und andere	23 500,00	44 600,00						68 100,00
	Darlehen/Innere Darlehen	0,00	0,00	0,00	0,00	0,00	0,00	0,00	0,00
	Finanzierungsleasing	0,00	0,00	0,00	0,00	0,00	0,00	0,00	0,00
	Veräußerung langfristiges Vermögen und sonstiges	0,00	0,00	0,00	0,00	0,00	0,00	0,00	0,00
Finanzierungsergebnis 1000042		-44 617,76	44 600,00	0,00	0,00	0,00	0,00	0,00	0,00
	<i>inklusive Vorjahre (gerundet)</i>		0,00	0,00	0,00	0,00	0,00	0,00	

Vorhaben	Vorhabensbezeichnung	RA Vorjahre	VA 2024	VA 2025	Plan 2026	Plan 2027	Plan 2028	Plan 2029	Plan Gesamt (gerundet)
Konto	Bezeichnung								
1000044	Kulturheim Musikverein Feuerwerksanstalt (2024 bis 2025)								
	Geplante Gesamtkosten:		60 000,00						
	Auszahlungen - Investitionen - Mittelverwendung	0,00	60 000,00	0,00	0,00	0,00	0,00	0,00	60 000,00
	Anschaffungs- oder Herstellungskosten	0,00	60 000,00	0,00	0,00	0,00	0,00	0,00	60 000,00
5/380200-042000	Amts-, Betriebs- und Geschäftsausstattung		60 000,00						60 000,00
	Einzahlungen - Finanzierung - Mittelaufbringung	0,00	60 000,00	0,00	0,00	0,00	0,00	0,00	60 000,00
	Mittel aus Geldfluss aus der operativen Gebarung	0,00	50 000,00	0,00	0,00	0,00	0,00	0,00	50 000,00
6/380200+899000	Entnahmen aus Verrechnungsrücklagen zwischen operativer Gebarung und Projekten		50 000,00						50 000,00
	Bedarfszuweisungen/KTZ	0,00	10 000,00	0,00	0,00	0,00	0,00	0,00	10 000,00
6/380200+301000	Kapitaltransfers von Ländern, Landesfonds und Landesammern		10 000,00						10 000,00
	Haushaltsrücklagen/Zahlungsmittelreserven	0,00	0,00	0,00	0,00	0,00	0,00	0,00	0,00
	Sonstige Kapitaltransfers und Subventionen	0,00	0,00	0,00	0,00	0,00	0,00	0,00	0,00
	Darlehen/Innere Darlehen	0,00	0,00	0,00	0,00	0,00	0,00	0,00	0,00
	Finanzierungsleasing	0,00	0,00	0,00	0,00	0,00	0,00	0,00	0,00
	Veräußerung langfristiges Vermögen und sonstiges	0,00	0,00	0,00	0,00	0,00	0,00	0,00	0,00
Finanzierungsergebnis 1000044		0,00	0,00	0,00	0,00	0,00	0,00	0,00	0,00
	<i>inklusive Vorjahre (gerundet)</i>		0,00	0,00	0,00	0,00	0,00	0,00	

Vorhaben	Vorhabensbezeichnung	RA Vorjahre	VA 2024	VA 2025	Plan 2026	Plan 2027	Plan 2028	Plan 2029	Plan Gesamt (gerundet)
Konto	Bezeichnung								
1000049	Umbau Volksschule Steinbrüchl (2016 bis 2030)								
	Auszahlungen - Investitionen - Mittelverwendung	0,00	0,00	0,00	0,00	0,00	0,00	0,00	0,00
	Anschaffungs- oder Herstellungskosten	0,00	0,00	0,00	0,00	0,00	0,00	0,00	0,00
	Einzahlungen - Finanzierung - Mittelaufbringung	-12 947,43	12 900,00	0,00	0,00	0,00	0,00	0,00	0,00
	Mittel aus Geldfluss aus der operativen Gebarung	-90 850,05	0,00	0,00	0,00	0,00	0,00	0,00	-90 900,00
	5/211100-729960 Sonstige Aufwendungen	-90 850,05							-90 900,00
	Bedarfszuweisungen/KTZ	32 944,82	2 900,00	0,00	0,00	0,00	0,00	0,00	35 800,00
	6/211100+301000 Kapitaltransfers von Ländern, Landesfonds und Landesammern	32 944,82	2 900,00						35 800,00
	Haushaltsrücklagen/Zahlungsmittelreserven	0,00	0,00	0,00	0,00	0,00	0,00	0,00	0,00
	Sonstige Kapitaltransfers und Subventionen	44 957,80	10 000,00	0,00	0,00	0,00	0,00	0,00	55 000,00
	6/211100+303000 Zuschüsse aus dem Schul- u. Kindergartenfonds	26 316,71	10 000,00						36 300,00
	6/211100+861000 Transfers von Ländern, Landesfonds und Landesammern	18 641,09							18 600,00
	Darlehen/Innere Darlehen	0,00	0,00	0,00	0,00	0,00	0,00	0,00	0,00
	Finanzierungsleasing	0,00	0,00	0,00	0,00	0,00	0,00	0,00	0,00
	Veräußerung langfristiges Vermögen und sonstiges	0,00	0,00	0,00	0,00	0,00	0,00	0,00	0,00
Finanzierungsergebnis 1000049		-12 947,43	12 900,00	0,00	0,00	0,00	0,00	0,00	0,00
	<i>inklusive Vorjahre (gerundet)</i>		0,00	0,00	0,00	0,00	0,00	0,00	

Vorhaben	Vorhabensbezeichnung	RA Vorjahre	VA 2024	VA 2025	Plan 2026	Plan 2027	Plan 2028	Plan 2029	Plan Gesamt (gerundet)
Konto	Bezeichnung								
1000054	Hauptplatz Wöllersdorf Ortsraumgestaltung (2017 bis 2040)								
	Auszahlungen - Investitionen - Mittelverwendung	1 207 383,28	0,00	0,00	0,00	0,00	0,00	0,00	1 207 400,00
	Anschaffungs- oder Herstellungskosten	1 207 383,28	0,00	0,00	0,00	0,00	0,00	0,00	1 207 400,00
5/612500-002000	Straßenbauten	1 207 383,28							1 207 400,00
	Einzahlungen - Finanzierung - Mittelaufbringung	1 207 383,28	0,00	0,00	0,00	0,00	0,00	0,00	1 207 400,00
	Mittel aus Geldfluss aus der operativen Gebarung	827 383,28	0,00	0,00	0,00	0,00	0,00	0,00	827 400,00
6/612500+829910	Sonstige Erträge	349 002,67							349 000,00
6/612500+829960	Sonstige Erträge	478 380,61							478 400,00
	Bedarfszuweisungen/KTZ	20 000,00	0,00	0,00	0,00	0,00	0,00	0,00	20 000,00
6/612500+871000	Kapitaltransferzahlungen von Ländern und Landesfonds	20 000,00							20 000,00
	Haushaltsrücklagen/Zahlungsmittelreserven	0,00	0,00	0,00	0,00	0,00	0,00	0,00	0,00
	Sonstige Kapitaltransfers und Subventionen	0,00	0,00	0,00	0,00	0,00	0,00	0,00	0,00
	Darlehen/Innere Darlehen	360 000,00	0,00	0,00	0,00	0,00	0,00	0,00	360 000,00
350200/2377	Ortsraumgestaltung	360 000,00							360 000,00
	Finanzierungsleasing	0,00	0,00	0,00	0,00	0,00	0,00	0,00	0,00
	Veräußerung langfristiges Vermögen und sonstiges	0,00	0,00	0,00	0,00	0,00	0,00	0,00	0,00
Finanzierungsergebnis 1000054		0,00	0,00	0,00	0,00	0,00	0,00	0,00	0,00
	<i>inklusive Vorjahre (gerundet)</i>		0,00	0,00	0,00	0,00	0,00	0,00	

Vorhaben	Vorhabensbezeichnung	RA Vorjahre	VA 2024	VA 2025	Plan 2026	Plan 2027	Plan 2028	Plan 2029	Plan Gesamt (gerundet)
Konto	Bezeichnung								
1000055	Hauptplatz Wöllersdorf Tiefgarage (2017 bis 2040)								
	Auszahlungen - Investitionen - Mittelverwendung	26 874,94	0,00	0,00	0,00	0,00	0,00	0,00	26 900,00
	Anschaffungs- oder Herstellungskosten	26 874,94	0,00	0,00	0,00	0,00	0,00	0,00	26 900,00
	5/839000-082000 Sonstige Beteiligungen	26 874,94							26 900,00
	Einzahlungen - Finanzierung - Mittelaufbringung	26 874,94	0,00	0,00	0,00	0,00	0,00	0,00	26 900,00
	Mittel aus Geldfluss aus der operativen Gebarung	26 874,94	0,00	0,00	0,00	0,00	0,00	0,00	26 900,00
	5/839000-729910 Sonstige Aufwendungen	-23 125,06							-23 100,00
	6/839000+829960 Sonstige Erträge	50 000,00							50 000,00
	Bedarfszuweisungen/KTZ	0,00	0,00	0,00	0,00	0,00	0,00	0,00	0,00
	Haushaltsrücklagen/Zahlungsmittelreserven	0,00	0,00	0,00	0,00	0,00	0,00	0,00	0,00
	Sonstige Kapitaltransfers und Subventionen	0,00	0,00	0,00	0,00	0,00	0,00	0,00	0,00
	Darlehen/Innere Darlehen	0,00	0,00	0,00	0,00	0,00	0,00	0,00	0,00
	Finanzierungsleasing	0,00	0,00	0,00	0,00	0,00	0,00	0,00	0,00
	Veräußerung langfristiges Vermögen und sonstiges	0,00	0,00	0,00	0,00	0,00	0,00	0,00	0,00
Finanzierungsergebnis 1000055		0,00	0,00	0,00	0,00	0,00	0,00	0,00	0,00
	<i>inklusive Vorjahre (gerundet)</i>		0,00	0,00	0,00	0,00	0,00	0,00	

Vorhaben	Vorhabensbezeichnung	RA Vorjahre	VA 2024	VA 2025	Plan 2026	Plan 2027	Plan 2028	Plan 2029	Plan Gesamt (gerundet)
Konto	Bezeichnung								
1000056	Abwasserbeseitigung ABA 13 Mitterweg (2018 bis 2040)								
	Auszahlungen - Investitionen - Mittelverwendung	168 038,58	0,00	0,00	0,00	0,00	0,00	0,00	168 000,00
	Anschaffungs- oder Herstellungskosten	168 038,58	0,00	0,00	0,00	0,00	0,00	0,00	168 000,00
5/851500-004000	Wasser- und Abwasserbauten und -anlagen	168 038,58							168 000,00
	Einzahlungen - Finanzierung - Mittelaufbringung	168 038,58	0,00	0,00	0,00	0,00	0,00	0,00	168 000,00
	Mittel aus Geldfluss aus der operativen Gebarung	-6 961,42	0,00	0,00	0,00	0,00	0,00	0,00	-7 000,00
5/851500-729960	Sonstige Aufwendungen	-15 242,84							-15 200,00
6/851500+829910	Sonstige Erträge	8 281,42							8 300,00
	Bedarfszuweisungen/KTZ	0,00	0,00	0,00	0,00	0,00	0,00	0,00	0,00
	Haushaltsrücklagen/Zahlungsmittelreserven	0,00	0,00	0,00	0,00	0,00	0,00	0,00	0,00
	Sonstige Kapitaltransfers und Subventionen	0,00	0,00	0,00	0,00	0,00	0,00	0,00	0,00
	Darlehen/Innere Darlehen	175 000,00	0,00	0,00	0,00	0,00	0,00	0,00	175 000,00
350200/2383	ABA 13	175 000,00							175 000,00
	Finanzierungsleasing	0,00	0,00	0,00	0,00	0,00	0,00	0,00	0,00
	Veräußerung langfristiges Vermögen und sonstiges	0,00	0,00	0,00	0,00	0,00	0,00	0,00	0,00
Finanzierungsergebnis 1000056		0,00	0,00	0,00	0,00	0,00	0,00	0,00	0,00
	<i>inklusive Vorjahre (gerundet)</i>		0,00	0,00	0,00	0,00	0,00	0,00	

Vorhaben	Vorhabensbezeichnung	RA Vorjahre	VA 2024	VA 2025	Plan 2026	Plan 2027	Plan 2028	Plan 2029	Plan Gesamt (gerundet)
Konto	Bezeichnung								
1000062	Abwasserbe. BA 14 Keltenw. Jägerw. Raxstr. Rebeng. (2019 bis 2040)								
	Auszahlungen - Investitionen - Mittelverwendung	194 475,21	0,00	0,00	0,00	0,00	0,00	0,00	194 500,00
	Anschaffungs- oder Herstellungskosten	194 475,21	0,00	0,00	0,00	0,00	0,00	0,00	194 500,00
5/851900-004000	Wasser- und Abwasserbauten und -anlagen	152 093,84							152 100,00
5/851900-050000	Sonderanlagen	42 381,37							42 400,00
	Einzahlungen - Finanzierung - Mittelaufbringung	194 475,21	0,00	0,00	0,00	0,00	0,00	0,00	194 500,00
	Mittel aus Geldfluss aus der operativen Gebarung	44 475,21	0,00	0,00	0,00	0,00	0,00	0,00	44 500,00
6/851900+829910	Sonstige Erträge	7 884,08							7 900,00
6/851900+829960	Sonstige Erträge	36 591,13							36 600,00
	Bedarfszuweisungen/KTZ	0,00	0,00	0,00	0,00	0,00	0,00	0,00	0,00
	Haushaltsrücklagen/Zahlungsmittelreserven	0,00	0,00	0,00	0,00	0,00	0,00	0,00	0,00
	Sonstige Kapitaltransfers und Subventionen	0,00	0,00	0,00	0,00	0,00	0,00	0,00	0,00
	Darlehen/Innere Darlehen	150 000,00	0,00	0,00	0,00	0,00	0,00	0,00	150 000,00
350200/2382	ABA 14	150 000,00							150 000,00
	Finanzierungsleasing	0,00	0,00	0,00	0,00	0,00	0,00	0,00	0,00
	Veräußerung langfristiges Vermögen und sonstiges	0,00	0,00	0,00	0,00	0,00	0,00	0,00	0,00
Finanzierungsergebnis 1000062		0,00	0,00	0,00	0,00	0,00	0,00	0,00	0,00
	<i>inklusive Vorjahre (gerundet)</i>		0,00	0,00	0,00	0,00	0,00	0,00	

Vorhaben	Vorhabensbezeichnung	RA Vorjahre	VA 2024	VA 2025	Plan 2026	Plan 2027	Plan 2028	Plan 2029	Plan Gesamt (gerundet)
Konto	Bezeichnung								
1000065	Wasserwerk II (2020 bis 2040)								
	Auszahlungen - Investitionen - Mittelverwendung	851 319,67	10 000,00	0,00	0,00	0,00	0,00	0,00	861 300,00
	Anschaffungs- oder Herstellungskosten	851 319,67	10 000,00	0,00	0,00	0,00	0,00	0,00	861 300,00
5/850140-050000	Sonderanlagen	851 319,67	10 000,00						861 300,00
	Einzahlungen - Finanzierung - Mittelaufbringung	665 626,02	195 700,00	0,00	0,00	0,00	0,00	0,00	861 300,00
	Mittel aus Geldfluss aus der operativen Gebarung	5 626,02	0,00	0,00	0,00	0,00	0,00	0,00	5 600,00
6/850140+829910	Sonstige Erträge	5 626,02							5 600,00
	Bedarfszuweisungen/KTZ	0,00	0,00	0,00	0,00	0,00	0,00	0,00	0,00
	Haushaltsrücklagen/Zahlungsmittelreserven	0,00	0,00	0,00	0,00	0,00	0,00	0,00	0,00
	Sonstige Kapitaltransfers und Subventionen	0,00	25 700,00	0,00	0,00	0,00	0,00	0,00	25 700,00
6/850140+303000	Kapitaltransfers von sonstigen Trägern des öffentlichen Rechts und Sozialversicherungsträgern		25 700,00						25 700,00
	Darlehen/Innere Darlehen	660 000,00	170 000,00	0,00	0,00	0,00	0,00	0,00	830 000,00
350200/2376	Wasserwerk II Filteranlage	660 000,00							660 000,00
325/1	Wasserwerk II		170 000,00						170 000,00
	Finanzierungsleasing	0,00	0,00	0,00	0,00	0,00	0,00	0,00	0,00
	Veräußerung langfristiges Vermögen und sonstiges	0,00	0,00	0,00	0,00	0,00	0,00	0,00	0,00
Finanzierungsergebnis 1000065		-185 693,65	185 700,00	0,00	0,00	0,00	0,00	0,00	0,00
	<i>inklusive Vorjahre (gerundet)</i>		0,00	0,00	0,00	0,00	0,00	0,00	

Vorhaben	Vorhabensbezeichnung	RA Vorjahre	VA 2024	VA 2025	Plan 2026	Plan 2027	Plan 2028	Plan 2029	Plan Gesamt (gerundet)
Konto	Bezeichnung								
1000066	Wasserleitung Sanierung Bereich Penny (2021 bis 2040)								
	Auszahlungen - Investitionen - Mittelverwendung	220 000,00	0,00	0,00	0,00	0,00	0,00	0,00	220 000,00
	 Anschaffungs- oder Herstellungskosten	220 000,00	0,00	0,00	0,00	0,00	0,00	0,00	220 000,00
	5/850160-050000 Sonderanlagen	220 000,00							220 000,00
	Einzahlungen - Finanzierung - Mittelaufbringung	220 000,00	0,00	0,00	0,00	0,00	0,00	0,00	220 000,00
	 Mittel aus Geldfluss aus der operativen Gebarung	0,00	0,00	0,00	0,00	0,00	0,00	0,00	0,00
	 Bedarfszuweisungen/KTZ	0,00	0,00	0,00	0,00	0,00	0,00	0,00	0,00
	 Haushaltsrücklagen/Zahlungsmittelreserven	0,00	0,00	0,00	0,00	0,00	0,00	0,00	0,00
	 Sonstige Kapitaltransfers und Subventionen	0,00	0,00	0,00	0,00	0,00	0,00	0,00	0,00
	 Darlehen/Innere Darlehen	220 000,00	0,00	0,00	0,00	0,00	0,00	0,00	220 000,00
	350200/2380 Wasserleitungssanierung bei Penny	220 000,00							220 000,00
	 Finanzierungsleasing	0,00	0,00	0,00	0,00	0,00	0,00	0,00	0,00
	 Veräußerung langfristiges Vermögen und sonstiges	0,00	0,00	0,00	0,00	0,00	0,00	0,00	0,00
Finanzierungsergebnis 1000066		0,00	0,00	0,00	0,00	0,00	0,00	0,00	0,00
	<i>inklusive Vorjahre (gerundet)</i>		0,00	0,00	0,00	0,00	0,00	0,00	

Vorhaben	Vorhabensbezeichnung	RA Vorjahre	VA 2024	VA 2025	Plan 2026	Plan 2027	Plan 2028	Plan 2029	Plan Gesamt (gerundet)
Konto	Bezeichnung								
1000067	Sanierung Hochbehälter Wöllersdorf (2024 bis 2025)								
Geplante Gesamtkosten:	100 000,00								
Auszahlungen - Investitionen - Mittelverwendung		0,00	100 000,00	0,00	0,00	0,00	0,00	0,00	100 000,00
Anschaffungs- oder Herstellungskosten		0,00	100 000,00	0,00	0,00	0,00	0,00	0,00	100 000,00
5/850110-050000	Sonderanlagen		100 000,00						100 000,00
Einzahlungen - Finanzierung - Mittelaufbringung		0,00	100 000,00	0,00	0,00	0,00	0,00	0,00	100 000,00
Mittel aus Geldfluss aus der operativen Gebarung		0,00	0,00	0,00	0,00	0,00	0,00	0,00	0,00
Bedarfszuweisungen/KTZ		0,00	0,00	0,00	0,00	0,00	0,00	0,00	0,00
Haushaltsrücklagen/Zahlungsmittelreserven		0,00	0,00	0,00	0,00	0,00	0,00	0,00	0,00
Sonstige Kapitaltransfers und Subventionen		0,00	0,00	0,00	0,00	0,00	0,00	0,00	0,00
Darlehen/Innere Darlehen		0,00	100 000,00	0,00	0,00	0,00	0,00	0,00	100 000,00
350200/2387	Sanierung Hochbehälter Wöllersdorf		100 000,00						100 000,00
Finanzierungsleasing		0,00	0,00	0,00	0,00	0,00	0,00	0,00	0,00
Veräußerung langfristiges Vermögen und sonstiges		0,00	0,00	0,00	0,00	0,00	0,00	0,00	0,00
Finanzierungsergebnis 1000067		0,00	0,00	0,00	0,00	0,00	0,00	0,00	0,00
	<i>inklusive Vorjahre (gerundet)</i>		0,00	0,00	0,00	0,00	0,00	0,00	

Vorhaben	Vorhabensbezeichnung	RA Vorjahre	VA 2024	VA 2025	Plan 2026	Plan 2027	Plan 2028	Plan 2029	Plan Gesamt (gerundet)
Konto	Bezeichnung								
1000068	Sanierung Hochbehälter Steinbrückl (2024 bis 2025)								
Geplante Gesamtkosten:	100 000,00								
Auszahlungen - Investitionen - Mittelverwendung		0,00	100 000,00	0,00	0,00	0,00	0,00	0,00	100 000,00
Anschaffungs- oder Herstellungskosten		0,00	100 000,00	0,00	0,00	0,00	0,00	0,00	100 000,00
5/850210-050000	Sonderanlagen		100 000,00						100 000,00
Einzahlungen - Finanzierung - Mittelaufbringung		0,00	100 000,00	0,00	0,00	0,00	0,00	0,00	100 000,00
Mittel aus Geldfluss aus der operativen Gebarung		0,00	0,00	0,00	0,00	0,00	0,00	0,00	0,00
Bedarfszuweisungen/KTZ		0,00	0,00	0,00	0,00	0,00	0,00	0,00	0,00
Haushaltsrücklagen/Zahlungsmittelreserven		0,00	0,00	0,00	0,00	0,00	0,00	0,00	0,00
Sonstige Kapitaltransfers und Subventionen		0,00	0,00	0,00	0,00	0,00	0,00	0,00	0,00
Darlehen/Innere Darlehen		0,00	100 000,00	0,00	0,00	0,00	0,00	0,00	100 000,00
350200/2388	Sanierung Hochbehälter Steinbrückl		100 000,00						100 000,00
Finanzierungsleasing		0,00	0,00	0,00	0,00	0,00	0,00	0,00	0,00
Veräußerung langfristiges Vermögen und sonstiges		0,00	0,00	0,00	0,00	0,00	0,00	0,00	0,00
Finanzierungsergebnis 1000068		0,00	0,00	0,00	0,00	0,00	0,00	0,00	0,00
	<i>inklusive Vorjahre (gerundet)</i>		0,00	0,00	0,00	0,00	0,00	0,00	

Vorhaben	Vorhabensbezeichnung	RA Vorjahre	VA 2024	VA 2025	Plan 2026	Plan 2027	Plan 2028	Plan 2029	Plan Gesamt (gerundet)
Konto	Bezeichnung								
1250022	Hort Wöllersdorf Außenanlagen (2022 bis 2025)								
	Geplante Gesamtkosten:		155 000,00						
	Auszahlungen - Investitionen - Mittelverwendung	78 187,01	40 000,00	0,00	0,00	0,00	0,00	0,00	118 200,00
	Anschaffungs- oder Herstellungskosten	78 187,01	40 000,00	0,00	0,00	0,00	0,00	0,00	118 200,00
5/250022-006000	Sonstige Grundstückseinrichtungen	78 187,01	40 000,00						118 200,00
	Einzahlungen - Finanzierung - Mittelaufbringung	53 187,01	65 000,00	0,00	0,00	0,00	0,00	0,00	118 200,00
	Mittel aus Geldfluss aus der operativen Gebarung	53 187,01	25 000,00	0,00	0,00	0,00	0,00	0,00	78 200,00
6/250022+829910	Zuführung Haushalt	53 187,01							53 200,00
6/250022+899000	Entnahmen aus Verrechnungsrücklagen zwischen operativer Gebarung und Projekten		25 000,00						25 000,00
	Bedarfszuweisungen/KTZ	0,00	40 000,00	0,00	0,00	0,00	0,00	0,00	40 000,00
6/250022+301000	Kapitaltransfers von Ländern, Landesfonds und Landeskammern		40 000,00						40 000,00
	Haushaltsrücklagen/Zahlungsmittelreserven	0,00	0,00	0,00	0,00	0,00	0,00	0,00	0,00
	Sonstige Kapitaltransfers und Subventionen	0,00	0,00	0,00	0,00	0,00	0,00	0,00	0,00
	Darlehen/Innere Darlehen	0,00	0,00	0,00	0,00	0,00	0,00	0,00	0,00
	Finanzierungsleasing	0,00	0,00	0,00	0,00	0,00	0,00	0,00	0,00
	Veräußerung langfristiges Vermögen und sonstiges	0,00	0,00	0,00	0,00	0,00	0,00	0,00	0,00
Finanzierungsergebnis 1250022		-25 000,00	25 000,00	0,00	0,00	0,00	0,00	0,00	0,00
	<i>inklusive Vorjahre (gerundet)</i>		0,00	0,00	0,00	0,00	0,00	0,00	

Vorhaben	Vorhabensbezeichnung	RA Vorjahre	VA 2024	VA 2025	Plan 2026	Plan 2027	Plan 2028	Plan 2029	Plan Gesamt (gerundet)
Konto	Bezeichnung								
1250122	Hort Steinabrückl Außenanlage (2022 bis 2025)								
Geplante Gesamtkosten:	96 000,00								
Auszahlungen - Investitionen - Mittelverwendung		129 273,70	0,00	0,00	0,00	0,00	0,00	0,00	129 300,00
 Anschaffungs- oder Herstellungskosten		129 273,70	0,00	0,00	0,00	0,00	0,00	0,00	129 300,00
5/250122-006000	Sonstige Grundstückseinrichtungen	129 273,70							129 300,00
Einzahlungen - Finanzierung - Mittelaufbringung		129 273,70	0,00	0,00	0,00	0,00	0,00	0,00	129 300,00
 Mittel aus Geldfluss aus der operativen Gebarung		98 316,04	0,00	0,00	0,00	0,00	0,00	0,00	98 300,00
6/250122+829910	Zuführung Haushalt	98 316,04							98 300,00
 Bedarfszuweisungen/KTZ		30 957,66	0,00	0,00	0,00	0,00	0,00	0,00	31 000,00
6/250122+301000	Kapitaltransfers von Ländern, Landesfonds und Landeskammern	30 957,66							31 000,00
Haushaltsrücklagen/Zahlungsmittelreserven		0,00	0,00	0,00	0,00	0,00	0,00	0,00	0,00
Sonstige Kapitaltransfers und Subventionen		0,00	0,00	0,00	0,00	0,00	0,00	0,00	0,00
Darlehen/Innere Darlehen		0,00	0,00	0,00	0,00	0,00	0,00	0,00	0,00
Finanzierungsleasing		0,00	0,00	0,00	0,00	0,00	0,00	0,00	0,00
Veräußerung langfristiges Vermögen und sonstiges		0,00	0,00	0,00	0,00	0,00	0,00	0,00	0,00
Finanzierungsergebnis 1250122		0,00	0,00	0,00	0,00	0,00	0,00	0,00	0,00
	<i>inklusive Vorjahre (gerundet)</i>		0,00	0,00	0,00	0,00	0,00	0,00	

Vorhaben	Vorhabensbezeichnung	RA Vorjahre	VA 2024	VA 2025	Plan 2026	Plan 2027	Plan 2028	Plan 2029	Plan Gesamt (gerundet)
Konto	Bezeichnung								
1460000	Feuerwehr Steinabrückl Fahrzeug (2018 bis 2030)								
	Auszahlungen - Investitionen - Mittelverwendung	190 011,95	0,00	0,00	0,00	0,00	0,00	0,00	190 000,00
	Anschaffungs- oder Herstellungskosten	190 011,95	0,00	0,00	0,00	0,00	0,00	0,00	190 000,00
5/164100-040000	Fahrzeuge	190 011,95							190 000,00
	Einzahlungen - Finanzierung - Mittelaufbringung	180 011,95	10 000,00	0,00	0,00	0,00	0,00	0,00	190 000,00
	Mittel aus Geldfluss aus der operativen Gebarung	85 011,95	0,00	0,00	0,00	0,00	0,00	0,00	85 000,00
5/164100-729960	Sonstige Aufwendungen	-5 262,67							-5 300,00
6/164100+829910	Sonstige Erträge	90 274,62							90 300,00
	Bedarfszuweisungen/KTZ	0,00	0,00	0,00	0,00	0,00	0,00	0,00	0,00
	Haushaltsrücklagen/Zahlungsmittelreserven	0,00	0,00	0,00	0,00	0,00	0,00	0,00	0,00
	Sonstige Kapitaltransfers und Subventionen	95 000,00	10 000,00	0,00	0,00	0,00	0,00	0,00	105 000,00
6/164100+303000	Kapitaltransferzahlungen von sonst. Trägern des öffentlichen Rechts	30 000,00	10 000,00						40 000,00
6/164100+307000	Kapitaltransferzahlungen von priv. Organisationen (ohne Erwerbszw.)	65 000,00							65 000,00
	Darlehen/Innere Darlehen	0,00	0,00	0,00	0,00	0,00	0,00	0,00	0,00
	Finanzierungsleasing	0,00	0,00	0,00	0,00	0,00	0,00	0,00	0,00
	Veräußerung langfristiges Vermögen und sonstiges	0,00	0,00	0,00	0,00	0,00	0,00	0,00	0,00
	Finanzierungsergebnis 1460000	-10 000,00	10 000,00	0,00	0,00	0,00	0,00	0,00	0,00
	<i>inklusive Vorjahre (gerundet)</i>		0,00	0,00	0,00	0,00	0,00	0,00	

Vorhaben	Vorhabensbezeichnung	RA Vorjahre	VA 2024	VA 2025	Plan 2026	Plan 2027	Plan 2028	Plan 2029	Plan Gesamt (gerundet)
Konto	Bezeichnung								
1481000	Feuerwehr Wöllersdorf Ersatz-KFZ (2024 bis 2026)								
	Auszahlungen - Investitionen - Mittelverwendung	0,00	0,00	87 000,00	0,00	0,00	0,00	0,00	87 000,00
	Anschaffungs- oder Herstellungskosten	0,00	0,00	87 000,00	0,00	0,00	0,00	0,00	87 000,00
5/164400-040000	Fahrzeuge			87 000,00					87 000,00
	Einzahlungen - Finanzierung - Mittelaufbringung	0,00	0,00	87 000,00	0,00	0,00	0,00	0,00	87 000,00
	Mittel aus Geldfluss aus der operativen Gebarung	0,00	0,00	24 500,00	0,00	0,00	0,00	0,00	24 500,00
6/164400+899000	Entnahmen aus Verrechnungsrücklagen zwischen operativer Gebarung und Projekten			24 500,00					24 500,00
	Bedarfszuweisungen/KTZ	0,00	0,00	0,00	0,00	0,00	0,00	0,00	0,00
	Haushaltsrücklagen/Zahlungsmittelreserven	0,00	0,00	0,00	0,00	0,00	0,00	0,00	0,00
	Sonstige Kapitaltransfers und Subventionen	0,00	0,00	62 500,00	0,00	0,00	0,00	0,00	62 500,00
6/164400+303000	Kapitaltransfers von sonstigen Trägern des öffentlichen Rechts und Sozialversicherungsträgern			21 500,00					21 500,00
6/164400+307000	Kapitaltransfers von privaten Haushalten und privaten Organisationen ohne Erwerbszweck und andere			41 000,00					41 000,00
	Darlehen/Innere Darlehen	0,00	0,00	0,00	0,00	0,00	0,00	0,00	0,00
	Finanzierungsleasing	0,00	0,00	0,00	0,00	0,00	0,00	0,00	0,00
	Veräußerung langfristiges Vermögen und sonstiges	0,00	0,00	0,00	0,00	0,00	0,00	0,00	0,00
Finanzierungsergebnis 1481000		0,00	0,00	0,00	0,00	0,00	0,00	0,00	0,00
	<i>inklusive Vorjahre (gerundet)</i>		0,00	0,00	0,00	0,00	0,00	0,00	

Vorhaben	Vorhabensbezeichnung	RA Vorjahre	VA 2024	VA 2025	Plan 2026	Plan 2027	Plan 2028	Plan 2029	Plan Gesamt (gerundet)
Konto	Bezeichnung								
2777723	Sonstige Investitionen 2023 (2023 bis 2029)								
	Auszahlungen - Investitionen - Mittelverwendung	893 051,93	569 500,00	181 000,00	176 000,00	176 000,00	206 000,00	206 000,00	2 407 600,00
	Anschaffungs- oder Herstellungskosten	893 051,93	569 500,00	181 000,00	176 000,00	176 000,00	206 000,00	206 000,00	2 407 600,00
1/010000-042000	Amtsausstattung	4 707,20	26 500,00	3 000,00	3 000,00	3 000,00	3 000,00	3 000,00	46 200,00
1/012000-042000	Amtsausstattung	4 000,00							4 000,00
1/012100-042000	Betriebsausstattung	4 000,00							4 000,00
1/030000-042000	Amtsausstattung	3 000,00	11 000,00						14 000,00
1/164100-042000	Betriebsausstattung	2 767,95							2 800,00
1/240000-040000	Fahrzeuge	8 942,42							8 900,00
1/240000-042000	Betriebsausstattung	4 358,03	4 000,00	2 000,00	2 000,00	2 000,00	2 000,00	2 000,00	18 400,00
1/240100-040000	Fahrzeuge	8 942,42							8 900,00
1/240100-042000	Betriebsausstattung	3 333,33	11 000,00	2 000,00	2 000,00	2 000,00	2 000,00	2 000,00	24 300,00
1/240120-040000	Fahrzeuge	12 214,84							12 200,00
1/240120-042000	Betriebsausstattung	6 093,56	2 000,00	2 000,00	2 000,00	2 000,00	2 000,00	2 000,00	18 100,00
1/240130-040000	Fahrzeuge	5 670,00							5 700,00
1/240130-042000	Betriebsausstattung	5 791,66	2 000,00	2 000,00	2 000,00	2 000,00	2 000,00	2 000,00	17 800,00
1/240200-040000	Fahrzeuge	8 942,42							8 900,00
1/240200-042000	Betriebsausstattung	10 286,43	1 000,00	1 000,00	1 000,00	1 000,00	1 000,00	1 000,00	16 300,00
1/250000-040000	Fahrzeuge	8 942,42							8 900,00
1/250100-040000	Fahrzeuge	8 942,45							8 900,00
1/250100-042000	Betriebsausstattung	2 995,07							3 000,00
1/263000-042000	Betriebsausstattung		1 000,00	5 000,00	5 000,00	5 000,00	5 000,00	5 000,00	26 000,00
1/263100-042000	Betriebsausstattung	1 241,65	1 000,00	1 000,00	1 000,00	1 000,00	1 000,00	1 000,00	7 200,00
1/341000-042000	Betriebsausstattung			500,00	500,00	500,00	500,00	500,00	2 500,00
1/380200-042000	Betriebsausstattung	9 201,99	1 000,00	500,00	500,00	500,00	500,00	500,00	12 700,00
1/469100-042000	Amts-, Betriebs- und Geschäftsausstattung	1 422,67							1 400,00
1/612000-050000	Sonderanlagen	4 172,71	5 000,00	5 000,00	5 000,00	5 000,00	5 000,00	5 000,00	34 200,00
1/640000-050000	Sonderanlagen,Eisenbahnkreuzun g	7 025,78	70 000,00	7 000,00	7 000,00	7 000,00	7 000,00	7 000,00	112 000,00
1/814000-040000	Fahrzeuge	64 559,79	5 000,00	5 000,00	5 000,00	5 000,00	5 000,00	5 000,00	94 600,00
1/815000-006000	Errichtung von Neuan- lagen	119 435,71	120 000,00	10 000,00	10 000,00	10 000,00	10 000,00	10 000,00	289 400,00
1/815000-020000	Maschinen und maschinelle Anlagen	3 512,40	4 000,00	4 000,00	4 000,00	4 000,00	4 000,00	4 000,00	27 500,00
1/815000-040000	Fahrzeuge	18 000,00							18 000,00
1/816000-050000	Sonderanl.,Erricht.u. Erw. Straßenbeleuchtung	210 090,22	120 000,00	70 000,00	70 000,00	70 000,00	100 000,00	100 000,00	740 100,00
1/820000-020000	Ankauf von Maschinen	5 900,68	5 000,00	5 000,00	5 000,00	5 000,00	5 000,00	5 000,00	35 900,00
1/820000-040000	Fahrzeuge	24 600,00							24 600,00
1/820000-042000	Betriebsausstattung		20 000,00						20 000,00

Vorhaben	Vorhabensbezeichnung		RA Vorjahre	VA 2024	VA 2025	Plan 2026	Plan 2027	Plan 2028	Plan 2029	Plan Gesamt (gerundet)
Konto	Bezeichnung									
1/850000-004000	Wasser- und Kanalisationsbauten Erweiterung der WVA		13 829,43	5 000,00	5 000,00	5 000,00	5 000,00	5 000,00	5 000,00	43 800,00
1/850000-020000	Maschinen u. maschinelle Anlagen Software		2 422,00	20 000,00	5 000,00	5 000,00	5 000,00	5 000,00	5 000,00	47 400,00
1/850000-040000	Fahrzeuge		37 500,00							37 500,00
1/850000-042000	Betriebsausstattung		3 605,83	3 000,00	1 000,00	1 000,00	1 000,00	1 000,00	1 000,00	11 600,00
1/850000-050000	Sonst.Grundstückseinr. (Hausanschlüsse)		24 361,48	10 000,00	10 000,00	10 000,00	10 000,00	10 000,00	10 000,00	84 400,00
1/851000-020000	Maschinen u.maschi- nelle Anlagen		83 404,87	87 000,00	10 000,00	5 000,00	5 000,00	5 000,00	5 000,00	200 400,00
1/851000-040000	Fahrzeuge		41 666,66							41 700,00
1/851000-050000	Sonderanlagen, Kanalnetz,Hausanschl.		12 003,02	10 000,00	10 000,00	10 000,00	10 000,00	10 000,00	10 000,00	72 000,00
1/852000-040000	Fahrzeuge		41 334,83							41 300,00
1/853000-020000	Maschinen u. maschinelle Anlagen Software		34 069,99	15 000,00	15 000,00	15 000,00	15 000,00	15 000,00	15 000,00	124 100,00
1/853000-040000	Fahrzeuge		15 760,02							15 800,00
1/900000-042000	Amtsausstattung			10 000,00						10 000,00
Einzahlungen - Finanzierung - Mittelaufbringung			0,00	0,00	0,00	0,00	0,00	0,00	0,00	0,00
Mittel aus Geldfluss aus der operativen Gebarung			0,00	0,00	0,00	0,00	0,00	0,00	0,00	0,00
Bedarfszuweisungen/KTZ			0,00	0,00	0,00	0,00	0,00	0,00	0,00	0,00
Haushaltsrücklagen/Zahlungsmittelreserven			0,00	0,00	0,00	0,00	0,00	0,00	0,00	0,00
Sonstige Kapitaltransfers und Subventionen			0,00	0,00	0,00	0,00	0,00	0,00	0,00	0,00
Darlehen/Innere Darlehen			0,00	0,00	0,00	0,00	0,00	0,00	0,00	0,00
Finanzierungsleasing			0,00	0,00	0,00	0,00	0,00	0,00	0,00	0,00
Veräußerung langfristiges Vermögen und sonstiges			0,00	0,00	0,00	0,00	0,00	0,00	0,00	0,00
Finanzierungsergebnis 2777723			-893 051,93	-569 500,00	-181 000,00	-176 000,00	-176 000,00	-206 000,00	-206 000,00	-2 407 600,00
<i>inklusive Vorjahre (gerundet)</i>			<i>-1 462 600,00</i>	<i>-1 643 600,00</i>	<i>-1 819 600,00</i>	<i>-1 995 600,00</i>	<i>-2 201 600,00</i>	<i>-2 407 600,00</i>		

Salden Finanzierungsergebnisse		RA Vorjahre	VA 2024	VA 2025	Plan 2026	Plan 2027	Plan 2028	Plan 2029	Plan Gesamt (gerundet)
1000004	Straßen- und Wegebau (2000 bis 2040)								
	Auszahlungen - Investitionen - Mittelverwendung	2 338 339,46	550 000,00	440 000,00	440 000,00	440 000,00	440 000,00	440 000,00	5 088 300,00
	Einzahlungen - Finanzierung - Mittelherkunft	2 338 339,46	550 000,00	440 000,00	440 000,00	440 000,00	440 000,00	440 000,00	5 088 300,00
		0,00	0,00	0,00	0,00	0,00	0,00	0,00	0,00
	<i>inklusive Vorjahre (gerundet)</i>		0,00	0,00	0,00	0,00	0,00	0,00	
1000006	Abwasserbeseitigung ABA 12 Fischaberg BW-A2 (2016 bis 2040)								
	Auszahlungen - Investitionen - Mittelverwendung	36 617,21	186 000,00	216 000,00	0,00	0,00	0,00	0,00	438 600,00
	Einzahlungen - Finanzierung - Mittelherkunft	36 617,21	186 000,00	216 000,00	0,00	0,00	0,00	0,00	438 600,00
		0,00	0,00	0,00	0,00	0,00	0,00	0,00	0,00
	<i>inklusive Vorjahre (gerundet)</i>		0,00	0,00	0,00	0,00	0,00	0,00	
1000009	Land- und forstwirtschaftlicher Wegebau (2000 bis 2040)								
	Auszahlungen - Investitionen - Mittelverwendung	33 905,55	10 000,00	10 000,00	10 000,00	10 000,00	10 000,00	10 000,00	93 900,00
	Einzahlungen - Finanzierung - Mittelherkunft	33 905,55	10 000,00	10 000,00	10 000,00	10 000,00	10 000,00	10 000,00	93 900,00
		0,00	0,00	0,00	0,00	0,00	0,00	0,00	0,00
	<i>inklusive Vorjahre (gerundet)</i>		0,00	0,00	0,00	0,00	0,00	0,00	
1000010	Liegenschaften (2000 bis 2040)								
	Auszahlungen - Investitionen - Mittelverwendung	467 448,65	30 000,00	30 000,00	30 000,00	30 000,00	30 000,00	30 000,00	647 400,00
	Einzahlungen - Finanzierung - Mittelherkunft	467 448,65	30 000,00	30 000,00	30 000,00	30 000,00	30 000,00	30 000,00	647 400,00
		0,00	0,00	0,00	0,00	0,00	0,00	0,00	0,00
	<i>inklusive Vorjahre (gerundet)</i>		0,00	0,00	0,00	0,00	0,00	0,00	
1000015	Wasserversorgung BA 12 Fischaberg BW-A2 (2015 bis 2040)								
	Auszahlungen - Investitionen - Mittelverwendung	8 580,00	268 600,00	277 000,00	0,00	0,00	0,00	0,00	554 200,00
	Einzahlungen - Finanzierung - Mittelherkunft	0,00	277 200,00	277 000,00	0,00	0,00	0,00	0,00	554 200,00
		-8 580,00	8 600,00	0,00	0,00	0,00	0,00	0,00	0,00
	<i>inklusive Vorjahre (gerundet)</i>		0,00	0,00	0,00	0,00	0,00	0,00	
1000022	Errichtung eines Bauhofes (2000 bis 2030)								
	Auszahlungen - Investitionen - Mittelverwendung	90 470,80	2 302 600,00	0,00	0,00	0,00	0,00	0,00	2 393 100,00
	Einzahlungen - Finanzierung - Mittelherkunft	828 030,84	1 565 000,00	0,00	0,00	0,00	0,00	0,00	2 393 000,00
		737 560,04	-737 600,00	0,00	0,00	0,00	0,00	0,00	0,00
	<i>inklusive Vorjahre (gerundet)</i>		0,00	0,00	0,00	0,00	0,00	0,00	
1000035	Wohn- und Geschäftsgebäude (2000 bis 2040)								
	Auszahlungen - Investitionen - Mittelverwendung	589 460,00	0,00	0,00	0,00	0,00	0,00	0,00	589 500,00
	Einzahlungen - Finanzierung - Mittelherkunft	589 460,00	0,00	0,00	0,00	0,00	0,00	0,00	589 500,00
		0,00	0,00	0,00	0,00	0,00	0,00	0,00	0,00
	<i>inklusive Vorjahre (gerundet)</i>		0,00	0,00	0,00	0,00	0,00	0,00	

Salden Finanzierungsergebnisse		RA Vorjahre	VA 2024	VA 2025	Plan 2026	Plan 2027	Plan 2028	Plan 2029	Plan Gesamt (gerundet)
1000039	Projekt Piestingregulierung (2000 bis 2040)								
	Auszahlungen - Investitionen - Mittelverwendung	1 463 851,42	2 000 000,00	2 000 000,00	0,00	0,00	0,00	0,00	5 463 900,00
	Einzahlungen - Finanzierung - Mittelherkunft	1 327 000,24	2 136 900,00	2 000 000,00	0,00	0,00	0,00	0,00	5 463 900,00
		-136 851,18	136 900,00	0,00	0,00	0,00	0,00	0,00	0,00
	<i>inklusive Vorjahre (gerundet)</i>		0,00	0,00	0,00	0,00	0,00	0,00	
1000040	Kindergarten Satzäcker (2022 bis 2030)								
	Auszahlungen - Investitionen - Mittelverwendung	47 651,10	0,00	0,00	0,00	0,00	0,00	0,00	47 700,00
	Einzahlungen - Finanzierung - Mittelherkunft	47 651,10	0,00	0,00	0,00	0,00	0,00	0,00	47 700,00
		0,00	0,00	0,00	0,00	0,00	0,00	0,00	0,00
	<i>inklusive Vorjahre (gerundet)</i>		0,00	0,00	0,00	0,00	0,00	0,00	
1000042	Sportplatz/Projekt (2000 bis 2030)								
	Auszahlungen - Investitionen - Mittelverwendung	244 847,76	0,00	0,00	0,00	0,00	0,00	0,00	244 800,00
	Einzahlungen - Finanzierung - Mittelherkunft	200 230,00	44 600,00	0,00	0,00	0,00	0,00	0,00	244 800,00
		-44 617,76	44 600,00	0,00	0,00	0,00	0,00	0,00	0,00
	<i>inklusive Vorjahre (gerundet)</i>		0,00	0,00	0,00	0,00	0,00	0,00	
1000044	Kulturheim Musikverein Feuerwerksanstalt (2024 bis 2030)								
	Auszahlungen - Investitionen - Mittelverwendung	0,00	60 000,00	0,00	0,00	0,00	0,00	0,00	60 000,00
	Einzahlungen - Finanzierung - Mittelherkunft	0,00	60 000,00	0,00	0,00	0,00	0,00	0,00	60 000,00
		0,00	0,00	0,00	0,00	0,00	0,00	0,00	0,00
	<i>inklusive Vorjahre (gerundet)</i>		0,00	0,00	0,00	0,00	0,00	0,00	
1000049	Umbau Volksschule Steinbrückl (2016 bis 2030)								
	Auszahlungen - Investitionen - Mittelverwendung	0,00	0,00	0,00	0,00	0,00	0,00	0,00	0,00
	Einzahlungen - Finanzierung - Mittelherkunft	-12 947,43	12 900,00	0,00	0,00	0,00	0,00	0,00	0,00
		-12 947,43	12 900,00	0,00	0,00	0,00	0,00	0,00	0,00
	<i>inklusive Vorjahre (gerundet)</i>		0,00	0,00	0,00	0,00	0,00	0,00	
1000054	Hauptplatz Wöllersdorf Ortsraumgestaltung (2017 bis 2030)								
	Auszahlungen - Investitionen - Mittelverwendung	1 207 383,28	0,00	0,00	0,00	0,00	0,00	0,00	1 207 400,00
	Einzahlungen - Finanzierung - Mittelherkunft	1 207 383,28	0,00	0,00	0,00	0,00	0,00	0,00	1 207 400,00
		0,00	0,00	0,00	0,00	0,00	0,00	0,00	0,00
	<i>inklusive Vorjahre (gerundet)</i>		0,00	0,00	0,00	0,00	0,00	0,00	
1000055	Hauptplatz Wöllersdorf Tiefgarage (2017 bis 2040)								
	Auszahlungen - Investitionen - Mittelverwendung	26 874,94	0,00	0,00	0,00	0,00	0,00	0,00	26 900,00
	Einzahlungen - Finanzierung - Mittelherkunft	26 874,94	0,00	0,00	0,00	0,00	0,00	0,00	26 900,00
		0,00	0,00	0,00	0,00	0,00	0,00	0,00	0,00
	<i>inklusive Vorjahre (gerundet)</i>		0,00	0,00	0,00	0,00	0,00	0,00	

Salden Finanzierungsergebnisse		RA Vorjahre	VA 2024	VA 2025	Plan 2026	Plan 2027	Plan 2028	Plan 2029	Plan Gesamt (gerundet)
1000056	Abwasserbeseitigung ABA 13 Mitterweg (2018 bis 2041)								
	Auszahlungen - Investitionen - Mittelverwendung	168 038,58	0,00	0,00	0,00	0,00	0,00	0,00	168 000,00
	Einzahlungen - Finanzierung - Mittelherkunft	168 038,58	0,00	0,00	0,00	0,00	0,00	0,00	168 000,00
		0,00	0,00	0,00	0,00	0,00	0,00	0,00	0,00
	<i>inklusive Vorjahre (gerundet)</i>		0,00	0,00	0,00	0,00	0,00	0,00	
1000062	Abwasserbe. BA 14 Keltenw. Jägerw. Raxstr. Rebeng.								
	Auszahlungen - Investitionen - Mittelverwendung	194 475,21	0,00	0,00	0,00	0,00	0,00	0,00	194 500,00
	Einzahlungen - Finanzierung - Mittelherkunft	194 475,21	0,00	0,00	0,00	0,00	0,00	0,00	194 500,00
		0,00	0,00	0,00	0,00	0,00	0,00	0,00	0,00
	<i>inklusive Vorjahre (gerundet)</i>		0,00	0,00	0,00	0,00	0,00	0,00	
1000065	Wasserwerk II (2020 bis 2040)								
	Auszahlungen - Investitionen - Mittelverwendung	851 319,67	10 000,00	0,00	0,00	0,00	0,00	0,00	861 300,00
	Einzahlungen - Finanzierung - Mittelherkunft	665 626,02	195 700,00	0,00	0,00	0,00	0,00	0,00	861 300,00
		-185 693,65	185 700,00	0,00	0,00	0,00	0,00	0,00	0,00
	<i>inklusive Vorjahre (gerundet)</i>		0,00	0,00	0,00	0,00	0,00	0,00	
1000066	Wasserleitung Sanierung Bereich Penny (2021 bis 204)								
	Auszahlungen - Investitionen - Mittelverwendung	220 000,00	0,00	0,00	0,00	0,00	0,00	0,00	220 000,00
	Einzahlungen - Finanzierung - Mittelherkunft	220 000,00	0,00	0,00	0,00	0,00	0,00	0,00	220 000,00
		0,00	0,00	0,00	0,00	0,00	0,00	0,00	0,00
	<i>inklusive Vorjahre (gerundet)</i>		0,00	0,00	0,00	0,00	0,00	0,00	
1000067	Sanierung Hochbehälter Wöllersdorf (2024 bis 2025)								
	Auszahlungen - Investitionen - Mittelverwendung	0,00	100 000,00	0,00	0,00	0,00	0,00	0,00	100 000,00
	Einzahlungen - Finanzierung - Mittelherkunft	0,00	100 000,00	0,00	0,00	0,00	0,00	0,00	100 000,00
		0,00	0,00	0,00	0,00	0,00	0,00	0,00	0,00
	<i>inklusive Vorjahre (gerundet)</i>		0,00	0,00	0,00	0,00	0,00	0,00	
1000068	Sanierung Hochbehälter Steinbrückl (2024 bis 2025)								
	Auszahlungen - Investitionen - Mittelverwendung	0,00	100 000,00	0,00	0,00	0,00	0,00	0,00	100 000,00
	Einzahlungen - Finanzierung - Mittelherkunft	0,00	100 000,00	0,00	0,00	0,00	0,00	0,00	100 000,00
		0,00	0,00	0,00	0,00	0,00	0,00	0,00	0,00
	<i>inklusive Vorjahre (gerundet)</i>		0,00	0,00	0,00	0,00	0,00	0,00	
1250022	Hort Wöllersdorf Außenanlagen (2022 bis 2025)								
	Auszahlungen - Investitionen - Mittelverwendung	78 187,01	40 000,00	0,00	0,00	0,00	0,00	0,00	118 200,00
	Einzahlungen - Finanzierung - Mittelherkunft	53 187,01	65 000,00	0,00	0,00	0,00	0,00	0,00	118 200,00
		-25 000,00	25 000,00	0,00	0,00	0,00	0,00	0,00	0,00
	<i>inklusive Vorjahre (gerundet)</i>		0,00	0,00	0,00	0,00	0,00	0,00	

Salden Finanzierungsergebnisse		RA Vorjahre	VA 2024	VA 2025	Plan 2026	Plan 2027	Plan 2028	Plan 2029	Plan Gesamt (gerundet)
1250122	Hort Steinbrückl Außenanlage (2022 bis 2025)								
	Auszahlungen - Investitionen - Mittelverwendung	129 273,70	0,00	0,00	0,00	0,00	0,00	0,00	129 300,00
	Einzahlungen - Finanzierung - Mittelherkunft	129 273,70	0,00	0,00	0,00	0,00	0,00	0,00	129 300,00
		0,00	0,00	0,00	0,00	0,00	0,00	0,00	0,00
	<i>inklusive Vorjahre (gerundet)</i>		0,00	0,00	0,00	0,00	0,00	0,00	
1460000	Feuerwehr Steinbrückl Fahrzeug (2018 bis 2030)								
	Auszahlungen - Investitionen - Mittelverwendung	190 011,95	0,00	0,00	0,00	0,00	0,00	0,00	190 000,00
	Einzahlungen - Finanzierung - Mittelherkunft	180 011,95	10 000,00	0,00	0,00	0,00	0,00	0,00	190 000,00
		-10 000,00	10 000,00	0,00	0,00	0,00	0,00	0,00	0,00
	<i>inklusive Vorjahre (gerundet)</i>		0,00	0,00	0,00	0,00	0,00	0,00	
1481000	Feuerwehr Wöllersdorf Ersatz-KFZ (2024 bis 2026)								
	Auszahlungen - Investitionen - Mittelverwendung	0,00	0,00	87 000,00	0,00	0,00	0,00	0,00	87 000,00
	Einzahlungen - Finanzierung - Mittelherkunft	0,00	0,00	87 000,00	0,00	0,00	0,00	0,00	87 000,00
		0,00	0,00	0,00	0,00	0,00	0,00	0,00	0,00
	<i>inklusive Vorjahre (gerundet)</i>		0,00	0,00	0,00	0,00	0,00	0,00	
Saldo Investive Einzelvorhaben		313 870,02	-313 900,00	0,00	0,00	0,00	0,00	0,00	0,00
	<i>inklusive Vorjahre (gerundet)</i>		0,00	0,00	0,00	0,00	0,00	0,00	
2777723	Sonstige Investitionen 2023 (2023 bis 2029)								
	Auszahlungen - Investitionen - Mittelverwendung	893 051,93	569 500,00	181 000,00	176 000,00	176 000,00	206 000,00	206 000,00	2 407 600,00
	Einzahlungen - Finanzierung - Mittelherkunft	0,00	0,00	0,00	0,00	0,00	0,00	0,00	0,00
		-893 051,93	-569 500,00	-181 000,00	-176 000,00	-176 000,00	-206 000,00	-206 000,00	-2 407 600,00
	<i>inklusive Vorjahre (gerundet)</i>		-1 462 600,00	-1 643 600,00	-1 819 600,00	-1 995 600,00	-2 201 600,00	-2 407 600,00	
Saldo Sonstige Investitionen		-893 051,93	-569 500,00	-181 000,00	-176 000,00	-176 000,00	-206 000,00	-206 000,00	-2 407 600,00
	<i>inklusive Vorjahre (gerundet)</i>		-1 462 600,00	-1 643 600,00	-1 819 600,00	-1 995 600,00	-2 201 600,00	-2 407 600,00	
Saldo der gesamten Investitionstätigkeit		-579 181,91	-883 400,00	-181 000,00	-176 000,00	-176 000,00	-206 000,00	-206 000,00	-2 407 600,00
	<i>inklusive Vorjahre (gerundet)</i>		-1 462 600,00	-1 643 600,00	-1 819 600,00	-1 995 600,00	-2 201 600,00	-2 407 600,00	

Dienstpostenplan
- interne Anlage b

Dienstpostenplan															
Verwendungszweig <small>(NÖ GBedG 2025)</small>	Verwendung <small>(NÖ GBedG 2025)</small>	Bezeichnung des Dienstzweiges <small>(GBDO/GVBG)</small>	Dienstzweig Nr. / Tätigkeitsprofil <small>(GBDO/GVBG) (NÖ GBedG 2025)</small>		Zahl der Dienstposten	Verwendungs- bzw. Entlohnungsgruppe <small>(GBDO/GVBG) (NÖ GBedG 2025)</small>		Funktionsdienstposten					Hinweis		
								Zahl der Funktionsdienstposten	Art des Funktionsdienstpostens <small>(§ 2 Abs. 3 lit. a - d GBDO) (§ 6 Abs. 3 Z 1 - 4 NÖ GBedG 2025)</small>		Bezeichnung	Funktionsgruppe		Personalzulage	
												<small>(GBDO/GVBG)</small>			<small>(NÖ GBedG 2025)</small>
Verwaltungsdienst	Gehobener Dienst	Gehobener Verwaltungsdienst	56	/ 4.2.	1	6	/ V2	1	a	/ 1	Amtsleitung	10	/ FL3	nein	
Verwaltungsdienst	Gehobener Dienst	Gehobener Verwaltungsdienst	56	/ 4.2.	2	6	/ V2	1	d	/ 4	Hauptverantwortlicher Bauamt	8	/ FE2	nein	
Verwaltungsdienst	Gehobener Dienst	Rechnungs-(Buchhaltungsdienst)	54	/ 4.2.	1	6	/ V2	1	d	/ 4	Hauptverantwortlicher Kassenverwaltung	8	/ FE2	nein	
Verwaltungsdienst	Fachdienst	Rechnungsfachdienst	69	/ 4.1.	2	5	/ V1			/			/		
Verwaltungsdienst	Fachdienst	Verwaltungsfachdienst	71	/ 4.1.	9	5	/ V1			/			/		
Assistenzdienst	Assistenzdienst	Portiere und Telefonisten mit überwiegender Zusatzverwendung	13	/ 2.1.	1	3	/ A2			/			/		
Verwaltungsdienst	Fachdienst	Standesbeamten-(oder Staatsbürgerschafts-)fachdienst	70	/ 4.1.	1	5	/ V1			/			/		
Elementar- und sozialpädagogischer Dienst	Gehobener Dienst	Kindergarten- und Horterzieherdienst	107	/ 7.2.	7	klk	/ P2			/			/		
Elementar- und sozialpädagogischer Dienst	Fachdienst	Kindergartenhilfsdienst	12	/ 7.1.	22	3	/ P1			/			/		
Assistenzdienst	Assistenzdienst	Mittlerer Wirtschaftsdienst	86	/ 2.3.	3	4	/ A2	1	d	/	Hauptverantwortlicher Wasser	6	/	nein	
Assistenzdienst	Assistenzdienst	Mittlerer Wirtschaftsdienst	86	/ 2.3.	1	4	/ A2	1	d	/	Hauptverantwortlicher Gebäudemanagement	6	/	nein	
Assistenzdienst	Assistenzdienst	Mittlerer Wirtschaftsdienst	86	/ 2.3.	1	4	/ A2	1	b	/	Hauptverantwortlicher Wirtschaftshof	6	/	ja	
Technischer Dienst	Fachdienst	Facharbeiter	2	/ 3.1.	7	5	/ T1			/			/		
Hilfsdienst	Hilfsdienst	Hilfsdienst mit einschlägigen Vorkenntnissen (z.B. Bauhilfsarbeiter, Hilfskoch, Amtswart, Postbote, Portier, Telefonist)	15	/ 1.1.	1	2	/ A1			/			/		

Personaldaten iSd ÖStp (Anlage 4)

Gruppe 1 - gesamt	Dienstverhältnis zu Gemeinde, dienstleistend in einer Dienststelle, bezahlt aus dem Budget von Gemeinde		Personalaufwendungen				
	Köpfe ³⁾	VBÄ ³⁾	davon melden Gemeinden optional				gesamt
Bezüge (Unterklasse 50-52)			Nebengebühren (Unterklasse 56)	Dienstgeberbeiträge (Unterklasse 58)	Weitere Aufwendungen	Kontenklasse 5 ²⁾	
Beamtinnen und Beamte	k.A.	k.A.	0,00				
Vertragsbedienstete	50,15	41,12	2 081 700,00				
KV-Bedienstete (Kollektivvertrag)	k.A.	k.A.	24 100,00				
Nicht zuordenbar	k.A.	k.A.					
Summe	50,15	41,12	2 105 800,00	165 700,00	519 800,00	0,00	2 791 300,00
darunter (Teilmengen der Gruppe 1)			Länder und Gemeinden melden optional				
	Köpfe ³⁾	VBÄ ³⁾	Bezüge (Unterklasse 50-52)	Nebengebühren (Unterklasse 56)	Dienstgeberbeiträge (Unterklasse 58)	Weitere Aufwendungen	Kontenklasse 5 ²⁾
Musikschullehrerinnen und -lehrer	k.A.	k.A.					
Elementarpädagoginnen und -pädagogen	k.A.	k.A.					
Bedienstete nicht-ausgliederter Krankenanstalten	k.A.	k.A.					
Lehrlinge	k.A.	k.A.					
Summe	k.A.	k.A.					

Gruppe 2 - gesamt	Dienstverhältnis zu Gemeinde, nicht dienstleistend bei Gemeinde ¹⁴ , bezahlt aus dem Budget von Gemeinde		Personalaufwendungen				
	Köpfe ³⁾	VBÄ ³⁾	davon melden Gemeinden optional				gesamt
Bezüge (Unterklasse 50-52)			Nebengebühren (Unterklasse 56)	Dienstgeberbeiträge (Unterklasse 58)	Weitere Aufwendungen	Kontenklasse 5 ²⁾	
Beamtinnen und Beamte	k.A.	k.A.					
Vertragsbedienstete	k.A.	k.A.					
Nicht zuordenbar	k.A.	k.A.					
Summe	k.A.	k.A.					

Beamtinnen und Beamte - Pensionistinnen und Pensionisten zum 31.12.2025			
	Köpfe ³⁾	Ø-Pensionshöhe / Mt. ⁴⁾	
Ruhegenussbezieherinnen und -bezieher			
Hinterbliebene ⁵⁾			
Neue Ruhegenussbezieherinnen und -bezieher im Bezugsjahr 2025			
	Köpfe ³⁾	Ø-Pensionsantrittsalter	Ø-Pensionshöhe / Mt. ⁴⁾
Alterspension ⁶⁾			
Dienstunfähigkeit ⁷⁾			
vorzeitige Pensionierung mit Abschlag ⁸⁾			
vorzeitige Pensionierung ohne Abschlag ⁹⁾			
Pensionierungen gesamt	0,0	0,0	0,0
Gesamter Pensionsaufwand für das Bezugsjahr 2025	27 000,00		
1) gemäß den Vorgaben in Artikel 14 Abs. 2 lit. c OStP 2012 2) Personalrückstellungen und Sachbezüge sind in diese Anlage nicht aufzunehmen 3) Aus Datenschutzgründen wird dieses Feld erst ab 6 betroffenen Personen ausgewiesen 4) Durchschnittspension im Dezember laut Personalstatistik-Festlegungen ohne Sonderzahlungen, ohne Pflegegeld und ohne sonstige Transferleistungen; brutto 5) Witwen-, Witwer-, Waisenversorgungsbezüge und vergleichbare Leistungen 6) Ruhebezüge aufgrund eines Übertritts in den Ruhestand oder einer vergleichbaren Regelung iSd § 13 BDG 1979 7) Ruhebezüge aufgrund einer Ruhestandsversetzung wegen dauernder Dienstunfähigkeit iSd § 14 BDG 1979 8) Ruhebezüge aufgrund einer vorzeitigen Ruhestandsversetzung mit Abschlag iSd §§ 15b, 15c oder 236d BDG 1979 9) Ruhebezüge aufgrund einer vorzeitigen Ruhestandsversetzung ohne Abschlag 10) Inkl. Musikschullehrerinnen und -lehrer sowie Elementarpädagoginnen und -pädagogen 11) Darunter sind Personalgestellungen bei Beteiligungen iSd § 23 VRV 2015 sowie sonstige Personalgestellungen, zB bei anderen Gebietskörperschaften und Körperschaften öffentlichen Rechts zu verstehen.			

Querschnitt (Anlage 5b)

VQS- Pos.	Zuordnung der MVAG	Bezeichnung	Anmerkungen	Gesamt- Haushalt	Haushalt ohne Quasi-KG	Quasi-KG ²
Mittelaufbringung (Erträge bzw. Einzahlungen und erhaltene Kapitaltransfers)						
10	3111	Einzahlungen aus eigenen Abgaben		2 922 300,00	2 920 500,00	1 800,00
11	2112	Erträge aus Ertragsanteilen		5 055 000,00	5 055 000,00	
12	2113, 2114, 2115	Erträge aus Gebühren, Leistungen, Besitz und wirtschaftlicher Tätigkeit		3 535 800,00	971 800,00	2 564 000,00
13	2116	Erträge aus Veräußerungen, sonstige Erträge	ohne Gruppe (Konto) 806, 807, 899	164 700,00	110 200,00	54 500,00
14	2117	Nicht finanzierungswirksame operative Erträge	ohne Gruppe (Konto) 817, 819, 891			
15	212x	Erträge aus Transfers	ohne Gruppe (Konto) 813	1 420 800,00	1 308 500,00	112 300,00
16	213x	Finanzerträge	ohne Gruppe (Konto) 818, 821, 825, 826	2 800,00	2 000,00	800,00
17	333x	Erhaltene Kapitaltransfers		235 200,00	64 200,00	171 000,00
19	Summe 1 (Mittelaufbringung bereinigt) ³			13 336 600,00	10 432 200,00	2 904 400,00
Mittelverwendung (Aufwendungen)						
20	2211, 2212, 2213	Finanzierungswirksamer Personalaufwand		2 791 300,00	2 651 600,00	139 700,00
21	2221 - 2225	Finanzierungswirksamer Sachaufwand	ohne Gruppe (Konto) 799	3 833 500,00	2 364 100,00	1 469 400,00
22	2226	Verluste aus dem Abgang von Anlagevermögen, Rückstellungen für ausstehende Rechnungen	nur Gruppe (Konto) 683, 688			
23	223x	Transferaufwand	ohne Gruppe (Konto) 696, 761	4 775 600,00	4 450 100,00	325 500,00
24	224x	Finanzaufwand	ohne Gruppe (Konto) 652, 654, 682, 694, 697, 699	243 300,00	102 000,00	141 300,00
29	Summe 2 (Mittelverwendung bereinigt) ³			11 643 700,00	9 567 800,00	2 075 900,00
Vermögensbildung (Sachanlagevermögen), inkl. Vorräte						
30	341x	Immaterielle Vermögenswerte und Sachanlagen (Zugang/Auszahlungen)	ohne Gruppe (Konto) 080-083	3 241 000,00	2 692 000,00	549 000,00
31	331x	Immaterielle Vermögenswerte und Sachanlagen (Abgang/Einzahlungen)	ohne Gruppe (Konto) 080-083, 800-806 (Abgang mit Minus erfassen)	-30 000,00	-30 000,00	
32	3221	Vorräte (Saldo/Auszahlungen)	ohne Unterklasse 40-48			
39	Summe 3 (Vermögensbildung bereinigt) ³			3 211 000,00	2 662 000,00	549 000,00
49	Saldo = Summe 1 - Summe 2 - Summe 3			-1 518 100,00	-1 797 600,00	279 500,00

VQS- Pos.	Zuordnung der MVAG	Bezeichnung	Anmerkungen	Gesamt- Haushalt	Haushalt ohne Quasi-KG	Quasi-KG ²
Überrechnung Quasi-Kapitalgesellschaften (Quasi-KG) gemäß ESVG						
50	2301	Entnahmen von Haushaltsrücklagen		n.a.	n.a.	
51	2401	Zuweisungen an Haushaltsrücklagen		n.a.	n.a.	-1 000,00
52	332x	Einzahlungen aus der Rückzahlung von Darlehen sowie gewährten Vorschüssen	ohne Gruppe (Konto) 273, 280-282	n.a.	n.a.	
53	342x	Auszahlungen aus der Gewährung von Darlehen sowie gewährten Vorschüssen	ohne Gruppe (Konto) 273, 280-282	n.a.	n.a.	
54	351x	Einzahlungen aus der Aufnahme von Finanzschulden		n.a.	n.a.	420 000,00
55	361x	Auszahlungen aus der Tilgung von Finanzschulden		n.a.	n.a.	-483 400,00
59	Überrechnung Quasi-KG Summe aus Position 49 (Quasi-KG) und Position 50 bis 55			n.a.	n.a.	215 100,00
60	Finanzierungssaldo (Voranschlag) aus Position 49 (Haushalt ohne Quasi- KG) und Position 59 (Quasi-KG) ¹			n.a.	-1 582 500,00	n.a.
61	Erläuterungen der Gebietskörperschaft (optional)					

1) Entsprechend den Bestimmungen des Artikel 15 Abs. 1 Österreichischer Stabilitätspakt sind die Daten bzw. Grobplanungen der Gemeinden landesweise im Wege der Länder vorzulegen, das ausgewiesene Einzelergebnis der Gemeinde zum Finanzierungssaldo gemäß Pos. 60 hat nur bedingte Aussagekraft für das Gesamtergebnis der Haushaltskoordinierung.

2) Quasi-Kapitalgesellschaften außerhalb des Sektors Staat gemäß ESVG (Ansatz 85-86).

3) Mittelaufbringung und -verwendung sowie Vermögensbildung bereinigt näherungsweise im Sinne der Einnahmen und Ausgaben gemäß ESVG.

Nachweis über Transferzahlungen (Anlage 6a)

Haushaltskonto	Bezeichnung Ansatz	Bezeichnung Post	Summe Einzahlungen	Summe Auszahlungen
Bund, Bundesfonds				
Gesamtsumme Bund, Bundesfonds			5 877 100,00	1 000,00
Summe Kapitaltransfers			116 000,00	0,00
Summe Transfers			5 761 100,00	1 000,00
2/273000+860000	Volksbüchereien	Laufende Transferzlg. vom Bund (Subvention)	100,00	
2/639100+860000	Piestingregulierung	Transfers von Bund, Bundesfonds und Bundeskammern	500 000,00	
2/850000+300000	Betriebe der Wasserversorgung	Kapitaltransfers von Bund, Bundesfonds und Bundeskammern	25 000,00	
2/851000+300000	Betriebe der Abwasserbeseitigung	Kapitaltransfers von Bund, Bundesfonds und Bundeskammern	18 000,00	
2/925000+859400	Ertragsanteile an ge- meinschaftl. Bundesabg.	Ertragsanteile (BVS)	5 055 000,00	
2/941000+860000	Sonstige Finanzausweisungen nach dem FAG	Laufende Transferzahlungen von Bund inkl. Kommunales Investitionsgesetz 2020	45 000,00	
2/941000+860100	Sonstige Finanzausweisungen nach dem FAG	Transfers von Bund, Bundesfonds und Bundeskammern	136 000,00	
2/945000+860000	Sonstige Zuschüsse des Bundes	Transfers von Bund, Bundesfonds und Bundeskammern	25 000,00	
6/850500+300000	Wasservers. BA 12	Kapitaltransfers von Bund, Bundesfonds und Bundeskammern	37 000,00	
6/851400+300000	Abwasserbeseitigung ABA 12 Fischaberg	Kapitaltransferzahlungen von Bund und Bundesfonds	36 000,00	
1/413000-750000	Maßnahmen der Behindertenhilfe	Laufende Transferzahlungen an Bund und Bundesfonds		1 000,00
Transferzahlungen von/an Länder, Landesfonds, Landeskammern				
Gesamtsumme Transferzahlungen von/an Länder, Landesfonds, Landeskammern			600 900,00	1 563 800,00
Summe Kapitaltransfers			1 700,00	0,00
Summe Transfers			599 200,00	1 563 800,00
2/240000+861000	Kindergärten Kirchengasse	Transfers von Ländern, Landesfonds und Landeskammern	10 000,00	
2/240000+861200	Kindergärten Kirchengasse	Annuitätenzuschuss NÖ KGF (ohne Darlehensaufnahme)	100,00	
2/240100+861000	Kindergarten Steinabrückl	Transfers von Ländern, Landesfonds und Landeskammern	10 000,00	
2/240120+861000	Kindergarten Satzäcker	Transfers von Ländern, Landesfonds und Landeskammern	11 000,00	
2/240130+861000	Kindergarten Wassergasse	Transfers von Ländern, Landesfonds und Landeskammern	10 000,00	
2/240150+861000	Krabbelstube	Laufende Transferzahlungen von Ländern und Landesfonds	55 000,00	
2/240150+861200	Krabbelstube	Transfers von Ländern, Landesfonds und Landeskammern	13 000,00	
2/240200+861000	Kindergarten Wöllersdorf Tirolerbachstr.	Transfers von Ländern, Landesfonds und Landeskammern	10 000,00	
2/250000+861000	Schülerhorte Hort Wöllersdorf	Zuschüsse des Landes	17 000,00	
2/250100+861000	Schülerhorte Hort Steinabrückl	Zuschüsse des Landes	30 000,00	
2/273000+861000	Volksbüchereien	Transfers von Ländern, Landesfonds und Landeskammern	500,00	
2/851000+861000	Betriebe der Abwasserbeseitigung	Transfers von Ländern, Landesfonds und Landeskammern	2 000,00	
2/853000+861000	Betriebe für die Errichtung und Verw. von Wohn- u. Geschäftsgeb.	Zuschüsse des Landes	28 800,00	
6/612000+871000	Gemeindestraßen	Bedarfszuweisung Straßen- und Brückenbau	400 000,00	
6/710100+301000	Land- und forstwirtschaftlicher Wegebau	Kapitaltransfers von Ländern, Landesfonds und Landeskammern	1 700,00	
6/710100+871000	Land- und forstwirtschaftlicher Wegebau	Fehlbetrag(Bedarfszu- weisung)	1 800,00	
1/220000-751000	Berufsbildende Pflichtschulen	Transfers an Länder, Landesfonds und Landeskammern		79 600,00
1/419000-751000	Sonstige Einrichtungen und Maßnahmen	Lfd. Transf. Zhlg. a. Länd Wohnsitzgde. Beitr.		28 200,00

Haushaltskonto	Bezeichnung Ansatz	Bezeichnung Post	Summe Einzahlungen	Summe Auszahlungen
Transferzahlungen von/an Länder, Landesfonds, Landesammern				
Gesamtsumme Transferzahlungen von/an Länder, Landesfonds, Landesammern			600 900,00	1 563 800,00
Summe Kapitaltransfers			1 700,00	0,00
Summe Transfers			599 200,00	1 563 800,00
1/419000-751100	Sonstige Einrichtungen und Maßnahmen	Lfd. Transferzlg. an Länder Sozialhilfeumlage		1 207 000,00
1/439000-751000	Sonstige Einrichtungen und Maßnahmen	Jugendwohlfahrtsumlage		229 000,00
1/510000-751000	Medizinische Bereichsversorgung	Lfd.Transf.Zhlg.a.L., Btr.a.Pensionsverband		20 000,00
Transferzahlungen von/an Gemeinden, Gemeindeverbände, Gemeindefonds				
Gesamtsumme Transferzahlungen von/an Gemeinden, Gemeindeverbände, Gemeindefonds			15 500,00	2 945 000,00
Summe Kapitaltransfers			0,00	0,00
Summe Transfers			15 500,00	2 945 000,00
2/852000+862000	Betriebe der Müllbeseitigung	Lfd.Transferzahlg.v. Gemeindevbd.(PE)	12 000,00	
2/852000+862100	Betriebe der Müllbeseitigung	Lfd.Transferzahlg.v. Gemeindevbd.(Glas)	3 500,00	
1/022000-752000	Standesamt/Staatsbürgerschaft	Laufende Transferzahlungen an Gemeinden, -verbände u. -fonds		1 000,00
1/211200-752000	Volksschulen	Lfd.Transferzlg.an Gden,-vbd,-fonds Schulumlage		394 000,00
1/212000-752000	Mittelschulen	Schulgemeindeverbandsumlagen		405 000,00
1/213100-752000	Sonderschulen	Laufende Transferzahlungen an Gemeinden, -verbände u. -fonds		25 000,00
1/214000-752000	Polytechnische Schulen	Laufende Transferzahlungen an Gemeinden, -verbände u. -fonds		25 000,00
1/562000-752000	Beiträge der Gemeinden z.Krankenanstaltenspr.	Lfd.Transf.Zhlg.a.Gde. Vbd.,Sprengelbeitrag		1 761 000,00
1/631000-752000	Konkurrenzwässer	Lfd.Transf.Zhlg.a.Gde. Vbde.,Beitrag Wasservb		9 000,00
1/851000-752000	Betriebe der Abwasserbeseitigung	Lfd.Transf.Zahlg.a.Gde Vbde,Beitr.Abwasser Vb		320 000,00
1/852000-752000	Betriebe der Müllbeseitigung	Lfd.Transf.Zhlg.a.Gde. Vbde.,Btr.Abfallwi.Vbd		4 000,00
1/852000-752100	Betriebe der Müllbeseitigung	Lfd.Transf.Zahlg.an Gde.Vbde., Wr.N. (Verbrennung)		1 000,00
Transferzahlungen von/an Sozialversicherungsträger				
Gesamtsumme Transferzahlungen von/an Sozialversicherungsträger			0,00	0,00
Summe Kapitaltransfers			0,00	0,00
Summe Transfers			0,00	0,00
Transferzahlungen von/an sonst. Träger des öffentlichen Rechts				
Gesamtsumme Transferzahlungen von/an sonst. Träger des öffentlichen Rechts			107 500,00	4 000,00
Summe Kapitaltransfers			21 500,00	0,00
Summe Transfers			86 000,00	4 000,00
2/250100+863000	Schülerhorte Hort Steinabrückl	Laufende Transferzahlungen von Gemeinden	20 000,00	
2/851000+863000	Betriebe der Abwasserbeseitigung	Lfd.Trf.Zlg.v.Gde.Wr.N Btr.Anteil Abwvb.Piest	66 000,00	
6/164400+303000	Förderung der Brandbekämpfung und Brandverhütung	Kapitaltransfers von sonstigen Trägern des öffentlichen Rechts und Sozialversicherungsträgern	21 500,00	
1/163000-754000	Freiwillige Feuerwehren	Lfd.Transferz.a.so. Träger d.öff.Rechts		1 000,00

Haushaltskonto	Bezeichnung Ansatz	Bezeichnung Post	Summe Einzahlungen	Summe Auszahlungen
Transferzahlungen von/an sonst. Träger des öffentlichen Rechts				
	Gesamtsumme Transferzahlungen von/an sonst. Träger des öffentlichen Rechts		107 500,00	4 000,00
	Summe Kapitaltransfers		21 500,00	0,00
	Summe Transfers		86 000,00	4 000,00
1/163100-754000	Freiwillige Feuer- wehren/FF.Stb.	Lfd.Transferz.a.so. Träger d.öff.Rechts		3 000,00
	Gesamtsumme		6 601 000,00	4 513 800,00

Nachweis über Haushaltsrücklagen und Zahlungsmittelreserven
(Anlage 6b)

Haushaltsrücklagen			Rücklagenstand		Rücklagenstand	Zahlungsmittelreserven			
Nr.	Verwendungszweck	Ansatz	31.12.2024	Zuweisungen	Entnahmen	31.12.2025	31.12.2024	31.12.2025	Konto-/Sparbuchnummer
8/9990934/00001	Rücklage Wasserversorgung 2010-394233	850000	239 900,00	1 000,00		240 900,00	239 927,05	239 927,05	ZW 71 294071 AT48 2026 7020 1039 4233
8/9990934/00002	Rücklagen Haushalt 2010- 394225	912000	390 500,00	1 000,00		391 500,00	390 522,95	390 522,95	ZW 70 294070 AT70 2026 7020 1039 4225
Zweckgebundene Haushaltsrücklagen			630 400,00	2 000,00	0,00	632 400,00	630 450,00	630 450,00	
8/9997935/00001	Haushaltspotential Rücklage	990000	1 000 000,00		184 200,00	815 800,00			
Allgemeine Rücklage ohne Zahlungsmittelres			1 000 000,00	0,00	184 200,00	815 800,00	0,00	0,00	
Gesamtsummen			1 630 400,00	2 000,00	184 200,00	1 448 200,00	630 450,00	630 450,00	

Einzelnachweis über Finanzschulden und Schuldendienst
(Anlage 6c)

Darlehen	Ansatz	Staat	Laufzeit	Darlehenshöhe	Buchwert	Zugang	Tilgung	Zinsen	Summe	Schuldendienst-	Buchwert	Netto
Darlehensgeber				Gesamt	31.12.2024				Schuldendienst	ersätze	31.12.2025	Schuldendienst
Verwendung		Währung/Zinssatz										
Aktenzahl		Zinsindikator										

1. Darlehen für Investitionszwecke

1.1. ... von Trägern des öffentlichen Rechts

1.1.1. ... von Bund, Bundesfonds, Bundeskammern

1.1.2. ... von Ländern, Landesfonds, Landesammern

350171/2121	851000	AT	1995 - 2035	1 144 451,00	417 000,00		33 500,00	9 500,00	43 000,00		383 500,00	43 000,00
Umwelt- und Wasserwirtschaftsfond ÖKK / Bund												
ABA BA 04, Kommunalkredit, EUR/2,000%												
110136												
91080601 Fixzins												
FIX verzinst												
350174/2321	853000	AT	1980 - 2027	27 615,00	2 100,00		1 000,00	100,00	1 100,00		1 100,00	1 100,00
NÖ Landesregierung Wohnbauförderung												
Althausanierung Heimgasse 10, EUR/0,500%												
Laufzeit 48 Jahre												
F2-A/B-19/320.276/Hypc												
FIX verzinst												
350174/2324	853000	AT	1979 - 2026	305 589,00	19 000,00		10 500,00	200,00	10 700,00		8 500,00	10 700,00
NÖ Landesregierung Wohnbauförderung												
Steinbarücklerstr. 36/4, Laufzeit 48 Jahre												
EUR/0,500%												
F2-A/B-19/320.201/Hypc												
FIX verzinst												
350174/2325	853000	AT	1981 - 2028	573 897,00	75 000,00		20 000,00	600,00	20 600,00		55 000,00	20 600,00
NÖ Landesregierung Wohnbauförderung												
Wohnhausbau Hammerschmiede, EUR/0,500%												
Laufzeit 48 Jahre												
F2-A/B-19/320.239/Hypc												
FIX verzinst												
350174/2326	853000	AT	1981 - 2028	74 853,00	8 500,00		2 600,00	100,00	2 700,00		5 900,00	2 700,00
NÖ Landesregierung Wohnbauförderung												
Wohnhausbau Wassergasse 6, EUR/0,500%												
Laufzeit 48 Jahre												
F2-A/B-19/320.279/Hypc												
FIX verzinst												
350174/2327	853000	AT	1982 - 2029	773 674,00	103 900,00		26 500,00	100,00	26 600,00		77 400,00	26 600,00
NÖ Landesregierung Wohnbauförderung												
Althausanierung, Wassergasse 4, EUR/0,500%												
Laufzeit 48 Jahre												
F2-A/B-19/320.200/Hypc												
FIX verzinst												

Voranschlag 2025

Marktgemeinde Wöllersdorf-Steinabrückl

Einzelnachweis über Finanzschulden und Schuldendienst (Anlage 6c)

Darlehen	Ansatz	Staat	Laufzeit	Darlehenshöhe	Buchwert	Zugang	Tilgung	Zinsen	Summe	Schuldendienst-	Buchwert	Netto
Darlehensgeber				Gesamt	31.12.2024				Schuldendienst	ersätze	31.12.2025	Schuldendienst
Verwendung		Währung/Zinssatz										
Aktenzahl		Zinsindikator										
350174/2330	853000	AT	1993 - 2028	102 541,00	16 400,00		4 500,00	200,00	4 700,00		11 900,00	4 700,00
NÖ Landesregierung Wohnbauförderung												
Althausanierung Mühlsteg 2, Laufzeit 35 Jahre, Hypo 7-620293-002												
F2-A/B-19/620.293												
EUR/1,000%												
FIX verzinst												
1.1.3. ... von Gemeinden, Gemeindeverbänden, Gemeindefonds												
350165/2362	853000	AT	2011 - 2031	100 000,00	34 600,00		5 500,00	1 000,00	6 500,00	2 000,00	29 100,00	4 500,00
Raiffeisenbank Piesting Zweigst. Wöllersdorf												
Althausanierung Josefstal, FA-A-19/621.709												
Raiba 393.462												
euribor6m												
350200/2381	639100	AT	2018 - 2038	200 000,00	141 600,00		7 800,00	5 800,00	13 600,00		133 800,00	13 600,00
NÖ Lds.Bank-Hypothekenbank AG												
Piestingregulierung												
HYPO NÖ 466296309												
EUR/0,750%												
euribor6m												
1.1.4. ... von Sozialversicherungsträgern												
1.1.5. ... von sonstigen Trägern des öffentlichen Rechts												
1.2. ... von Beteiligungen der Gebietskörperschaft (ohne Finanzunternehmungen)												
1.3. ... von Unternehmen (ohne Beteiligungen und ohne Finanzunternehmungen)												
1.4. ... von Finanzunternehmen												
1.4.1. ... von Finanzunternehmen im Inland												
40/1	850000	AT	2017 - 2032	300 000,00	157 000,00		18 000,00	5 300,00	23 300,00		139 000,00	23 300,00
Darlehensgeber unbekannt												
Wasserversorgung BA10 , Raiba Kto. Nr. 8472177												
Sparkasse 7629765												
EUR/1,750%												
FIX verzinst												
40/7	851000	AT	2020 - 2040	180 000,00		180 000,00					180 000,00	
Darlehensgeber unbekannt												
Abwasserbeseitigung ABA 12												
EUR/0,000%												
euribor6m												

Voranschlag 2025

Marktgemeinde Wöllersdorf-Steinbrückl

Einzelnachweis über Finanzschulden und Schuldendienst (Anlage 6c)

Darlehen Darlehensgeber Verwendung Aktenzahl	Ansatz	Staat	Laufzeit	Darlehenshöhe Gesamt	Buchwert 31.12.2024	Zugang	Tilgung	Zinsen	Summe Schuldendienst	Schuldendienst- ersätze	Buchwert 31.12.2025	Netto Schuldendienst
			Währung/Zinssatz Zinsindikator									
40/40 Darlehensgeber unbekannt Wasserversorgung BA 12 Fischaberg BW-A2	850000	AT	2020 - 2040 EUR/0,000% euribor6m	240 000,00		240 000,00					240 000,00	
233/2 Raiffeisenbank Wiener Neustadt Hochwasserschutz, Raiba	639100	AT	2019 - 2045 EUR/0,500% euribor6m	400 000,00	1 560 000,00	2 000 000,00	500 000,00	5 000,00	505 000,00	500 000,00	3 060 000,00	5 000,00
234/1 Sparkasse Piesting Sanierung VS Steinbrückl, Sparkasse Nr. 762 9641 762 9641	211100	AT	2017 - 2032 EUR/4,280% euribor3m	200 000,00	119 000,00		11 200,00	6 000,00	17 200,00		107 800,00	17 200,00
234/2 Sparkasse Piesting Festsaal Steinbrückl, Sparkasse 2007629807	380100	AT	2019 - 2039 EUR/0,625% FIX verzinst	300 000,00	210 000,00		15 000,00	10 300,00	25 300,00		195 000,00	25 300,00
234/3 Sparkasse Piesting Wasserversorgung BA 09, Spark. 7629575 762 9575	850000	AT	2016 - 2041 EUR/0,000% euribor6m	100 000,00	63 600,00		4 500,00	3 000,00	7 500,00		59 100,00	7 500,00
234/4 Sparkasse Piesting Volksschule Steinbrückl, Spark. 7629567	211100	AT	2016 - 2036 EUR/0,750% euribor6m	200 000,00	92 000,00		12 000,00	4 200,00	16 200,00		80 000,00	16 200,00
234/5 Sparkasse Piesting Darlehen f. Steinbrücklerstr. 36/4, Sparkasse, F2-A-19/621.285/6 0062-002696	853000	AT	2002 - 2027 EUR/0,290% euribor6m	80 424,00	10 700,00		3 500,00	300,00	3 800,00		7 200,00	3 800,00

Voranschlag 2025

Einzelnachweis über Finanzschulden und Schuldendienst (Anlage 6c)

Marktgemeinde Wöllersdorf-Steinabrückl

Darlehen	Ansatz	Staat	Laufzeit	Darlehenshöhe	Buchwert	Zugang	Tilgung	Zinsen	Summe	Schuldendienst-	Buchwert	Netto
Darlehensgeber				Gesamt	31.12.2024				Schuldendienst	ersätze	31.12.2025	Schuldendienst
Verwendung			Währung/Zinssatz									
Aktenzahl			Zinsindikator									
325/1	850000	AT	2023 - 2043	170 000,00	170 000,00		11 700,00	5 600,00	17 300,00		158 300,00	17 300,00
Darlehensgeber unbekannt												
Wasserwerk II			EUR/3,320%									
3975 5602			FIX verzinst									
350164/2205	850000	AT	2007 - 2027	100 000,00	12 500,00		5 000,00	800,00	5 800,00		7 500,00	5 800,00
P.S.K - Österreichische Postsparkasse AG												
Wasserversorgung BA 06 Brunnen, EUR/4,570%												
Zinsen 4,57 %												
540-004-455			euribor6m									
350164/2206	850000	AT	2011 - 2041	800 000,00	416 000,00		25 500,00	18 000,00	43 500,00		390 500,00	43 500,00
P.S.K - Österreichische Postsparkasse AG												
Wasserversorgung BA 08, EUR/0,865%												
540044163, Aufschlag 0,50%												
			euribor6m									
350164/2316	850000	AT	2004 - 2029	100 000,00	23 000,00		4 000,00	1 100,00	5 100,00		19 000,00	5 100,00
P.S.K - Österreichische Postsparkasse AG												
Wasserversorgung BA 05, EUR/0,850%												
Aufschlag 0,35%												
117.4118			euribor6m									
350164/2317	851000	AT	2004 - 2029	150 000,00	35 600,00		6 000,00	1 900,00	7 900,00		29 600,00	7 900,00
P.S.K - Österreichische Postsparkasse AG												
Kanalbau ABA 06, Aufschlag EUR/0,850%												
0,35%												
117.4101			euribor6m									
350164/2320	850000	AT	2009 - 2034	600 000,00	237 000,00		23 000,00	9 000,00	32 000,00		214 000,00	32 000,00
P.S.K - Österreichische Postsparkasse AG												
Wasserversorgung BA 06 Brunnen, EUR/4,590%												
Zinsen 4,59 %												
00540-018-987			euribor6m									
350164/2329	850000	AT	2016 - 2031	200 000,00	107 800,00		13 000,00	2 500,00	15 500,00		94 800,00	15 500,00
P.S.K - Österreichische Postsparkasse AG												
Wasserversorgung BA 10, Nr. EUR/2,080%												
10016513532												
Bank Austria			FIX verzinst									

Voranschlag 2025

Einzelnachweis über Finanzschulden und Schuldendienst (Anlage 6c)

Marktgemeinde Wöllersdorf-Steinabrückl

Darlehen	Ansatz	Staat	Laufzeit	Darlehenshöhe	Buchwert	Zugang	Tilgung	Zinsen	Summe	Schuldendienst-	Buchwert	Netto
Darlehensgeber				Gesamt	31.12.2024				Schuldendienst	ersätze	31.12.2025	Schuldendienst
Verwendung			Währung/Zinssatz									
Aktenzahl			Zinsindikator									
350164/2343	853000	AT	2015 - 2035	240 000,00	140 500,00		9 600,00	6 000,00	15 600,00	2 500,00	130 900,00	13 100,00
P.S.K - Österreichische Postsparkasse AG												
Althausanierung Kirchengasse 8, EUR/0,720%												
Aufschlag 0,72%												
HYPO NÖ 466-247707 euribor6m												
350164/2361	853000	AT	2008 - 2028	520 000,00	100 100,00		26 000,00	6 000,00	32 000,00	13 000,00	74 100,00	19 000,00
P.S.K - Österreichische Postsparkasse AG												
Steinabrücklerstr. 36/1-3, F2-GD- EUR/4,590%												
19/621.605, Zinsen 4,59 %												
00540-014-752 euribor6m												
350164/2362	850000	AT	2014 - 2034	200 000,00	106 000,00		8 200,00	4 600,00	12 800,00		97 800,00	12 800,00
P.S.K - Österreichische Postsparkasse AG												
Wasserversorgungsanlage BA 09, EUR/0,799%												
Drucksteigerungsanlage, Aufschlag												
0,75%												
PSK 540 061904 euribor6m												
350164/2363	853000	AT	2003 - 2028	121 667,00	20 000,00		5 500,00	4 500,00	10 000,00		14 500,00	10 000,00
P.S.K - Österreichische Postsparkasse AG												
Althausanierung EUR/0,887%												
Hammerschmide, F2-A-												
19/621.284/6, Zinsen 4,25%												
116.4654 euribor6m												
350164/2364	853000	AT	2003 - 2028	115 913,00	18 900,00		5 200,00	400,00	5 600,00		13 700,00	5 600,00
P.S.K - Österreichische Postsparkasse AG												
Althausanierung Wassergasse 4, EUR/0,887%												
F2-A-19/621.283/5, Zinsen 4,25%												
116.4661 euribor6m												
350164/2365	853000	AT	2001 - 2026	405 029,00	40 900,00		20 000,00	1 000,00	21 000,00	10 000,00	20 900,00	11 000,00
P.S.K - Österreichische Postsparkasse AG												
Schlössl, Staudiglasse 4-8, F2-A- EUR/0,800%												
19/621.181/21, Althausanierung												
115.5340 euribor6m												
350165/2363	851000	AT	2019 - 2039	180 000,00	136 000,00		8 500,00	5 500,00	14 000,00		127 500,00	14 000,00
Raiffeisenbank Piesting Zweigst. Wöllersdorf												
Abwasserbeseitigung BA 14, EUR/4,500%												
701000092544, Raiba												
81209793 euribor6m												

Voranschlag 2025

Einzelnachweis über Finanzschulden und Schuldendienst (Anlage 6c)

Marktgemeinde Wöllersdorf-Steinbrückl

Darlehen	Ansatz	Staat	Laufzeit	Darlehenshöhe	Buchwert	Zugang	Tilgung	Zinsen	Summe	Schuldendienst-	Buchwert	Netto
Darlehensgeber				Gesamt	31.12.2024				Schuldendienst	ersätze	31.12.2025	Schuldendienst
Verwendung			Währung/Zinssatz									
Aktenzahl			Zinsindikator									
350165/2364	850000	AT	2019 - 2039	170 000,00	125 800,00		9 000,00	5 900,00	14 900,00		116 800,00	14 900,00
Raiffeisenbank Piesting Zweigst. Wöllersdorf												
Wasserversorgung BA 13, EUR/4,500%												
701100092544, Raiba												
81209793 euribor6m												
350165/2365	851000	AT	2011 - 2030	100 000,00	32 200,00		6 200,00	500,00	6 700,00		26 000,00	6 700,00
Raiffeisenbank Piesting Zweigst. Wöllersdorf												
Abwasserbeseitigung BA 07, Raiba EUR/4,700%												
393.256, Zinsen 4,7%												
euribor6m												
350168/2204	851000	AT	2017 - 2032	200 000,00	147 400,00		9 000,00	2 800,00	11 800,00		138 400,00	11 800,00
Bank Austria AG												
Leitungskataster Kanal, EUR/0,000%												
10020803051												
euribor6m												
350169/2104	851000	AT	1986 - 2026	1 045 000,00	3 200,00		2 600,00	200,00	2 800,00		600,00	2 800,00
ERSTE Bank der österreichischen Sparkassen A												
ABA BA 02, Nr.295-397-556/00, EUR/2,000%												
Fixzinssatz												
840.044												
FIX verzinst												
350169/2105	820000	AT	2023 - 2043	435 000,00	415 000,00		32 000,00	17 800,00	49 800,00		383 000,00	49 800,00
ERSTE Bank der österreichischen Sparkassen A												
Erste Bank Sparkasse Bauhof EUR/3,710%												
29539755601												
FIX verzinst												
350200/2371	853000	AT	2000 - 2025	45 989,00	500,00		500,00	100,00	600,00			600,00
NÖ Lds.Bank-Hypothekenbank AG												
Althausinstandsetzung Mühle 1, EUR/0,800%												
30.6./31.12., MHAS 1993												
Basisförd., Aufschlag 0,10%												
0466076007 euribor6m												
350200/2372	164200	AT	2019 - 2033	225 000,00	148 500,00		12 500,00	6 500,00	19 000,00		136 000,00	19 000,00
NÖ Lds.Bank-Hypothekenbank AG												
Feuwehrauto Wöllersdorf, HYPO EUR/0,470%												
Nr. 466323500												
euribor6m												

Voranschlag 2025

Einzelnachweis über Finanzschulden und Schuldendienst (Anlage 6c)

Marktgemeinde Wöllersdorf-Steinabrückl

Darlehen	Ansatz	Staat	Laufzeit	Darlehenshöhe	Buchwert	Zugang	Tilgung	Zinsen	Summe	Schuldendienst-	Buchwert	Netto
Darlehensgeber				Gesamt	31.12.2024				Schuldendienst	ersätze	31.12.2025	Schuldendienst
Verwendung		Währung/Zinssatz										
Aktenzahl		Zinsindikator										
350200/2373	380000	AT	2018 - 2038	200 000,00	142 000,00		7 700,00	7 000,00	14 700,00		134 300,00	14 700,00
NÖ Lds.Bank-Hypothekenbank AG Sanierung Festsaal Wöllersdorf HYPO NÖ 466296600 EUR/0,750%												
350200/2374	850000	AT	2015 - 2025	260 000,00	14 200,00		14 200,00	1 300,00	15 500,00			15 500,00
NÖ Lds.Bank-Hypothekenbank AG Wasserversorgung Brunnen BA 06, Zinssatz fix Hypo Nr. 466240001 FIX verzinst EUR/1,384%												
350200/2375	851000	AT	2015 - 2035	400 000,00	190 000,00		27 000,00	5 500,00	32 500,00		163 000,00	32 500,00
NÖ Lds.Bank-Hypothekenbank AG Abwasserbeseitigung ABA 11, Aufschlag 0,72%, Hypo 466252204 Hypo 466247618 Raiba 372185 fix Zins 1,; euribor6m EUR/0,720%												
350200/2376	850000	AT	2020 - 2037	660 000,00	587 000,00		24 100,00	4 800,00	28 900,00		562 900,00	28 900,00
NÖ Lds.Bank-Hypothekenbank AG Wasserwerk II Filteranlage 466406201 FIX verzinst EUR/0,655%												
350200/2377	612000	AT	2020 - 2040	360 000,00	322 000,00		15 000,00	6 800,00	21 800,00		307 000,00	21 800,00
NÖ Lds.Bank-Hypothekenbank AG Ortsraumgestaltung Hypo NÖ 466431605 FIX verzinst EUR/1,447%												
350200/2378	840000	AT	2022 - 2042	170 000,00	153 200,00		7 000,00	3 600,00	10 600,00		146 200,00	10 600,00
NÖ Lds.Bank-Hypothekenbank AG Grundstücke Kloster 466436305 EUR/2,282%												
350200/2379	853000	AT	2022 - 2045	360 000,00	323 200,00		14 600,00	7 800,00	22 400,00		308 600,00	22 400,00
NÖ Lds.Bank-Hypothekenbank AG Ankauf Gebäude 466436402 EUR/2,282%												

Voranschlag 2025

Einzelnachweis über Finanzschulden und Schuldendienst (Anlage 6c)

Marktgemeinde Wöllersdorf-Steinabrückl

Darlehen	Ansatz	Staat	Laufzeit	Darlehenshöhe	Buchwert	Zugang	Tilgung	Zinsen	Summe	Schuldendienst-	Buchwert	Netto
Darlehensgeber				Gesamt	31.12.2024				Schuldendienst	ersätze	31.12.2025	Schuldendienst
Verwendung			Währung/Zinssatz									
Aktenzahl			Zinsindikator									
350200/2380	850000	AT	2021 - 2041	220 000,00	183 000,00		10 600,00	1 000,00	11 600,00		172 400,00	11 600,00
NÖ Lds.Bank-Hypothekenbank AG												
Wasserleitungssanierung bei Penny			EUR/0,590%									
Hypo 466410306			FIX verzinst									
350200/2382	851000	AT	2022 - 2042	150 000,00	134 500,00		6 100,00	3 300,00	9 400,00		128 400,00	9 400,00
NÖ Lds.Bank-Hypothekenbank AG												
ABA 14			EUR/2,282%									
466436208												
350200/2383	851000	AT	2022 - 2042	175 000,00	157 000,00		7 100,00	3 700,00	10 800,00		149 900,00	10 800,00
NÖ Lds.Bank-Hypothekenbank AG												
ABA 13			EUR/2,282%									
466436518												
350200/2384	164200	AT	2015 - 2035	300 000,00	117 000,00		19 000,00	6 000,00	25 000,00		98 000,00	25 000,00
NÖ Lds.Bank-Hypothekenbank AG												
Feuerwehrauto Wöllersdorf,			EUR/0,875%									
91019293360, Aufschlag 0,75%												
HYPO Bank Burgenland			euribor6m									
350200/2385	850000	AT	2015 - 2035	100 000,00	55 200,00		6 000,00	1 500,00	7 500,00		49 200,00	7 500,00
NÖ Lds.Bank-Hypothekenbank AG												
Wasserversorgung BA 11,			EUR/0,750%									
91019293361			euribor6m									
350200/2386	164100	AT	2014 - 2034	400 000,00	204 000,00		17 000,00	9 000,00	26 000,00		187 000,00	26 000,00
NÖ Lds.Bank-Hypothekenbank AG												
Sanierung Feuerwehrhaus			EUR/0,940%									
Steinabrück, Aufschlag 0,79%												
HYPO 466217301			euribor6m									
350200/2387	850000	AT	2024 - 2044	100 000,00	100 000,00		4 000,00	2 600,00	6 600,00		96 000,00	6 600,00
NÖ Lds.Bank-Hypothekenbank AG												
Sanierung Hochbehälter			EUR/0,000%									
Wöllersdorf												
			FIX verzinst									

Voranschlag 2025

Einzelnachweis über Finanzschulden und Schuldendienst (Anlage 6c)

Marktgemeinde Wöllersdorf-Steinabrückl

Darlehen	Ansatz	Staat	Laufzeit	Darlehenshöhe	Buchwert	Zugang	Tilgung	Zinsen	Summe	Schuldendienst-	Buchwert	Netto
Darlehensgeber				Gesamt	31.12.2024				Schuldendienst	ersätze	31.12.2025	Schuldendienst
Verwendung			Währung/Zinssatz									
Aktenzahl			Zinsindikator									
350200/2388	850000	AT	2024 - 2044	100 000,00	100 000,00		4 000,00	2 600,00	6 600,00		96 000,00	6 600,00
NÖ Lds.Bank-Hypothekenbank AG												
Sanierung Hochbehälter			EUR/0,000%									
Steinabrückl			FIX verzinst									
350201/2105	851000	AT	2000 - 2025	181 628,00	4 800,00		4 800,00	200,00	5 000,00			5 000,00
Kommunalkredit Austria AG												
ABA BA 05, Kto.Nr. 105789,			EUR/1,040%									
Aufschlag 0,90%			FIX verzinst									
350202/2372	853000	AT	2001 - 2025	55 686,00	8 500,00		8 500,00	200,00	8 700,00	1 300,00		7 400,00
NÖ Lds.Bank-Hypothekenbank AG												
Althausinstandsetzung Wasserg. 6,			EUR/0,800%									
30.6./31.12. MHAS 1993,												
Basisförd., Aufschlag 0,10%												
480538900			euribor6m									
350204/2318	851000	AT	2006 - 2025	150 000,00	9 300,00		9 300,00	1 000,00	10 300,00			10 300,00
Bankinstitut												
Abwasserbeseitigung BA 08,			EUR/1,340%									
Kommunalkredit 112329,												
Aufschlag 0,90%												
Kommunalkredit			euribor6m									
350204/2340	850000	AT	2011 - 2031	400 000,00	198 800,00		14 500,00	9 000,00	23 500,00		184 300,00	23 500,00
Bankinstitut												
Wasserleitungsverstärkung BA 07,			EUR/0,849%									
540044155 PSK u. Raiba,												
Aufschlag 2,475% Raiba, 0,50%												
PSK												
Raiba 370.338			euribor6m									
1.4.2. ... von Finanzunternehmen im Ausland												
1.5. ... von Sonstigen												
Zwischensumme					8 471 000,00	2 420 000,00	1 139 600,00	229 300,00	1 368 900,00	528 800,00	9 751 400,00	840 100,00
2. Finanzschulden für den laufenden Aufwand												
2.1. ... von Trägern des öffentlichen Rechts												

Darlehen	Ansatz	Staat	Laufzeit	Darlehenshöhe	Buchwert	Zugang	Tilgung	Zinsen	Summe	Schuldendienst-	Buchwert	Netto
Darlehensgeber				Gesamt	31.12.2024				Schuldendienst	ersätze	31.12.2025	Schuldendienst
Verwendung		Währung/Zinssatz										
Aktenzahl		Zinsindikator										
2.1.1. ... von Bund, Bundesfonds, Bundeskammern												
2.1.2. ... von Ländern, Landesfonds, Landeskammern												
2.1.3. ... von Gemeinden, Gemeindeverbänden, Gemeindefonds												
2.1.4. ... von Sozialversicherungsträgern												
2.1.5. ... von sonstigen Trägern des öffentlichen Rechts												
2.2. ... von Beteiligungen der Gebietskörperschaft (ohne Finanzunternehmungen)												
2.3. ... von Unternehmen (ohne Beteiligungen und ohne Finanzunternehmungen)												
2.4. ... von Finanzunternehmen												
2.4.1. ... von Finanzunternehmen im Inland												
2.4.2. ... von Finanzunternehmen im Ausland												
2.5. ... von Sonstigen												
Zwischensumme					0,00	0,00	0,00	0,00	0,00	0,00	0,00	0,00
SUMME (1 und 2)					8 471 000,00	2 420 000,00	1 139 600,00	229 300,00	1 368 900,00	528 800,00	9 751 400,00	840 100,00
Davon ohne Quasi-KG *)					3 624 300,00	2 000 000,00	656 200,00	88 000,00	744 200,00	500 000,00	4 968 100,00	244 200,00
Davon Quasi-KG *)					4 846 700,00	420 000,00	483 400,00	141 300,00	624 700,00	28 800,00	4 783 300,00	595 900,00

*) Quasi-Kapitalgesellschaften außerhalb des Sektors Staat gemäß ESVG (Ansatz 85-86).

Nachweis über haushaltsinterne Vergütungen (Anlage 6f)

Gruppenebene		Erträge	Aufwendungen
0	Vertretungskörper und allgemeine Verwaltung	130 000,00	6 000,00
1	Öffentliche Ordnung und Sicherheit	0,00	4 500,00
2	Unterricht, Erziehung, Sport und Wissenschaft	0,00	25 000,00
3	Kunst, Kultur und Kultus	0,00	18 500,00
4	Soziale Wohlfahrt und Wohnbauförderung	0,00	0,00
5	Gesundheit	0,00	0,00
6	Straßen- und Wasserbau, Verkehr	0,00	25 500,00
7	Wirtschaftsförderung	0,00	0,00
8	Dienstleistungen	217 500,00	348 000,00
9	Finanzwirtschaft	80 000,00	0,00
Summe		427 500,00	427 500,00

Leasingspiegel (Anlage 6i)

Finanzierungsleasing

Ansatz- oder Projektbezeichnung	Anschaffungskosten	Buchwert 31.12.2024	Buchwert 31.12.2025	Summe ausstehender Mindestleasing- zahlungen	Laufzeit	Restlaufzeit in Jahren	Kautionen für Finanzierungsleasing
Summe	0,00	0,00	0,00	0,00			

Wirtschaftliche Unternehmungen, Betriebe, betriebsähnliche Einrichtungen gem. § 1 Abs. 2

Summe	0,00	0,00	0,00	0,00			
--------------	-------------	-------------	-------------	-------------	--	--	--

Operating Leasing

Ansatz- oder Projektbezeichnung	Laufzeit Grundmietzeit in Jahren	Gesamtkosten	Einmalkaution	Leasingentgelt (ohne laufender Kaution)	Laufende Kaution	Restlaufzeit in Jahren	Kumulierte Restzahlungen
Summe		0,00	0,00	0,00	0,00		0,00

Wirtschaftliche Unternehmungen, Betriebe, betriebsähnliche Einrichtungen gem. § 1 Abs. 2

Summe		0,00	0,00	0,00	0,00		0,00
--------------	--	-------------	-------------	-------------	-------------	--	-------------

Rückstellungsspiegel (Anlage 6q)

Rückstellung	Stand 31.12.2024	Dotierungen (+)	Auflösung inkl. Verbrauch (-)	Stand 31.12.2025
Kurzfristig	0,00	0,00	0,00	0,00
Rückstellungen für Prozesskosten				
Rückstellungen für nicht konsumierte Urlaube				
Rückstellungen für ausstehende Rechnungen				
Sonstige kurzfristige Rückstellungen				
Langfristig	35 000,00	1 800,00	0,00	36 800,00
Rückstellungen für Abfertigungen	25 000,00			25 000,00
Rückstellungen für Jubiläumszuwendungen	10 000,00	1 800,00		11 800,00
Rückstellungen für Haftungen				
Rückstellungen für Sanierung von Altlasten				
Rückstellungen für Pensionen (Säule I)				
Sonstige langfristige Rückstellungen				
Gesamtsumme	35 000,00	1 800,00	0,00	36 800,00

Nachweis Vermögen mit abgeänderter Nutzungsdauer

Konto	Bezeichnung	Nutzungsdauer lt. VRV	Abweichende Nutzungsdauer	Begründung
2/0060001/02912	Erweiterung 2000	50,0	30,0	Restnutzungsdauer Altbestand
2/0060001/02942	Zubau 1996-1997	50,0	42,5	Restnutzungsdauer Gebäude Altbestand
2/0060001/02943	Sanierung 2005	50,0	20,0	geschätzte Nutzungsdauer Sanierungsmaßnahme
2/0060001/02944	Sanierung 2008	50,0	20,0	geschätzte Nutzungsdauer Sanierungsmaßnahme
2/0070004/00001	Halle und Nebenräume (ehem. Kaserne)	40,0	20,0	lt. Bewertungsgutachten Baubewilligung 1981
2/0150002/02914	Mercedes 2018	10,0	25,0	lt. Empfehlung IVW 3 analog FörderRL NÖ
2/0150002/02915	HLF 2 City 2019	10,0	25,0	lt. Empfehlung IVW3 analog FörderRL NÖ
2/0150002/02916	HLF 2 City Eigenmittel FF	10,0	25,0	lt. Empfehlung IVW3 analog FörderRL NÖ
2/0350004/02992	LED-Umstellung 2018	10,0	15,0	lt. Empfehlung IVW3 (analog Stmk.)
2/0350004/02993	LED-Umstellung 2017	10,0	15,0	lt. Empfehlung IVW3 (analog Stmk.)
2/0350004/03046	LED-Umstellung 2013	10,0	15,0	lt. Empfehlung IVW3 (analog Stmk.)
2/0350004/03047	LED-Umstellung 2014	10,0	15,0	lt. Empfehlung IVW3 (analog Stmk.)
2/0350004/03048	LED-Umstellung 2015	10,0	15,0	lt. Empfehlung IVW3 (analog Stmk.)
2/0350004/03049	LED-Umstellung 2016	10,0	15,0	lt. Empfehlung IVW3 (analog Stmk.)
2/0350004/03797	LED-Umstellung 2019	10,0	15,0	lt. Empfehlung IVW3 (analog Stmk.)
3/0060001/02881	Sanierung 2006	50,0	20,0	angenommene Nutzungsdauer Sanierungsmaßnahme
3/0060001/02882	Sanierung 2015	50,0	20,0	angenommene Nutzungsdauer Sanierungsmaßnahme
3/0060001/02883	Sanierung 2018	50,0	20,0	angenommene Nutzungsdauer Sanierungsmaßnahme
3/0060001/02888	Sanierung 2004	50,0	20,0	angenommene Nutzungsdauer Sanierungsmaßnahme
3/0060001/02889	Sanierung 2014	50,0	20,0	angenommene Nutzungsdauer Sanierungsmaßnahme
3/0060001/02903	Sanierung 2011	50,0	20,0	angenommene Nutzungsdauer Sanierungsmaßnahme
3/0060001/02924	Sanierung 2008	50,0	20,0	angenommene Nutzungsdauer Sanierungsmaßnahme
3/0060001/02925	Sanierung 2018	50,0	20,0	angenommene Nutzungsdauer Sanierungsmaßnahme
3/0140002/03039	Leitungskataster 2009	33,0	25,0	lt. Empfehlung IVW3
3/0140002/03041	Leitungskataster 2010	33,0	25,0	lt. Empfehlung IVW3
3/0140002/03044	Leitungskataster 2011	33,0	25,0	lt. Empfehlung IVW3
3/0140002/03057	Leitungskataster 2015	33,0	25,0	lt. Empfehlung IVW3
3/0140002/03062	Leitungskataster 2016	33,0	25,0	lt. Empfehlung IVW3
3/0140002/03145	Leitungskataster 2009	33,0	25,0	lt. Empfehlung IVW3
3/0140002/03146	Leitungskataster 2010	33,0	25,0	lt. Empfehlung IVW3
3/0140002/03147	Leitungskataster 2011	33,0	25,0	lt. Empfehlung IVW3
3/0140002/03148	Leitungskataster 2013	33,0	25,0	lt. Empfehlung IVW3
3/0140002/03149	Leitungskataster 2014	33,0	25,0	lt. Empfehlung IVW3
3/0140002/03150	Leitungskataster 2015	33,0	25,0	lt. Empfehlung IVW3
3/0140002/03151	Leitungskataster 2016	33,0	25,0	lt. Empfehlung IVW3
3/0140002/03152	Leitungskataster 2018	33,0	25,0	lt. Empfehlung IVW3
3/0140002/03791	KT Leitungskataster 2010 Land	33,0	25,0	lt. Empfehlung IVW3
3/0140002/03792	KT Leitungskataster 2013 Land	33,0	25,0	lt. Empfehlung IVW3
3/0140002/03826	KT Leitungskataster 2010	33,0	25,0	lt. Empfehlung IVW3
3/0140002/03872	KT Leitungskataster 2013	33,0	25,0	lt. Empfehlung IVW3

Konto	Bezeichnung	Nutzungsdauer lt. VRV	Abweichende Nutzungsdauer	Begründung
4/0150002/02916	KLF 2010	10,0	25,0	lt. Empfehlung IVW3 analog FörderRL NÖ
4/0150002/02917	TLF 2015	10,0	25,0	lt. Empfehlung IVW3 analog FörderRL NÖ
4/0150002/02918	TLF Eigenanteil FF Wöllersdorf	10,0	25,0	lt. Empfehlung IVW3 analog FörderRL NÖ
4/0150002/02919	TLF LandesFF Verband	10,0	25,0	lt. Empfehlung IVW3 analog FörderRL NÖ
5/0060001/02117	VS Stb. Sanierung 2014-2017	50,0	42,0	Restnutzungsdauer Gebäude

MFP - Ergebnishaushalt Gesamt 1. Ebene
- interne Vergütungen enthalten

MVAG	Mittelverwendungs- und -aufbringungsgruppen (1. Ebene)	VA 2025	Plan 2026	Plan 2027	Plan 2028	Plan 2029
211	Erträge aus der operativen Verwaltungstätigkeit	11 748 900,00	11 871 000,00	12 042 600,00	12 181 200,00	12 309 200,00
212	Erträge aus Transfers	1 657 100,00	1 060 000,00	1 070 000,00	1 063 500,00	1 027 800,00
213	Finanzerträge	2 800,00	2 800,00	2 800,00	2 800,00	2 800,00
21	Summe Erträge	13 408 800,00	12 933 800,00	13 115 400,00	13 247 500,00	13 339 800,00
221	Personalaufwand	2 793 300,00	2 661 800,00	2 703 300,00	2 744 500,00	2 775 000,00
222	Sachaufwand	5 924 400,00	5 956 800,00	5 969 800,00	5 928 100,00	5 879 500,00
223	Transferaufwand	4 775 600,00	4 826 800,00	4 836 200,00	4 851 200,00	4 919 200,00
224	Finanzaufwand	243 300,00	196 700,00	181 700,00	172 100,00	188 700,00
22	Summe Aufwendungen	13 736 600,00	13 642 100,00	13 691 000,00	13 695 900,00	13 762 400,00
SA0	Saldo (0) Nettoergebnis (21 - 22)	-327 800,00	-708 300,00	-575 600,00	-448 400,00	-422 600,00
230	Entnahmen von Haushaltsrücklagen	184 200,00				
240	Zuweisungen an Haushaltsrücklagen	2 000,00	2 000,00	2 000,00	2 000,00	2 000,00
SA01	Saldo (01) Haushaltsrücklagen (230 - 240)	182 200,00	-2 000,00	-2 000,00	-2 000,00	-2 000,00
SA00	Saldo (00) Nettoergebnis nach Haushaltsrücklagen (Saldo 0 + Saldo 01)	-145 600,00	-710 300,00	-577 600,00	-450 400,00	-424 600,00

MFP - Finanzierungshaushalt Gesamt 1. Ebene
- interne Vergütungen enthalten

MVAG	Mittelverwendungs- und -aufbringungsgruppen (1. Ebene)	VA 2025	Plan 2026	Plan 2027	Plan 2028	Plan 2029
OPERATIVE GEBARUNG						
311	Einzahlungen aus operativer Verwaltungstätigkeit	11 677 800,00	11 824 900,00	11 996 500,00	12 135 100,00	12 263 200,00
312	Einzahlungen aus Transfers	1 420 800,00	823 700,00	833 700,00	827 200,00	811 200,00
313	Einzahlungen aus Finanzerträgen	2 800,00	2 800,00	2 800,00	2 800,00	2 800,00
31	Summe Einzahlungen operative Gebarung	13 101 400,00	12 651 400,00	12 833 000,00	12 965 100,00	13 077 200,00
321	Auszahlungen aus Personalaufwand	2 791 300,00	2 659 800,00	2 703 100,00	2 744 300,00	2 775 000,00
322	Auszahlungen aus Sachaufwand	3 833 500,00	3 922 000,00	3 963 900,00	3 954 100,00	3 955 900,00
323	Auszahlungen aus Transfers	4 718 800,00	4 770 000,00	4 803 000,00	4 818 000,00	4 886 000,00
324	Auszahlungen aus Finanzaufwand	243 300,00	196 700,00	181 700,00	172 100,00	188 700,00
32	Summe Auszahlungen operative Gebarung	11 586 900,00	11 548 500,00	11 651 700,00	11 688 500,00	11 805 600,00
SA1	Saldo (1) Geldfluss aus der operativen Gebarung (31 – 32)	1 514 500,00	1 102 900,00	1 181 300,00	1 276 600,00	1 271 600,00
INVESTIVE GEBARUNG						
331	Einzahlungen aus der Investitionstätigkeit	30 000,00	30 000,00	30 000,00	30 000,00	30 000,00
332	Einzahlungen aus der Rückzahlung von Darlehen sowie gewährten Vorschüssen	9 000,00	9 000,00	9 000,00	9 000,00	9 000,00
333	Einzahlungen aus Kapitaltransfers	235 200,00	90 000,00	90 000,00	95 000,00	95 000,00
33	Summe Einzahlungen investive Gebarung	274 200,00	129 000,00	129 000,00	134 000,00	134 000,00
341	Auszahlungen aus der Investitionstätigkeit	3 241 000,00	656 000,00	656 000,00	686 000,00	686 000,00
342	Auszahlungen aus der Gewährung von Darlehen sowie gewährten Vorschüssen	9 000,00	9 000,00	9 000,00	9 000,00	9 000,00
343	Auszahlungen aus Kapitaltransfers	56 800,00	56 800,00	33 200,00	33 200,00	33 200,00
34	Summe Auszahlungen investive Gebarung	3 306 800,00	721 800,00	698 200,00	728 200,00	728 200,00
SA2	Saldo (2) Geldfluss aus der investiven Gebarung (33 – 34)	-3 032 600,00	-592 800,00	-569 200,00	-594 200,00	-594 200,00
SA3	Saldo (3) Nettofinanzierungssaldo (Saldo 1 + Saldo 2)	-1 518 100,00	510 100,00	612 100,00	682 400,00	677 400,00

MVAG	Mittelverwendungs- und -aufbringungsgruppen (1. Ebene)	VA 2025	Plan 2026	Plan 2027	Plan 2028	Plan 2029
FINANZIERUNGSTÄTIGKEIT						
351	Einzahlungen aus der Aufnahme von Finanzschulden	2 420 000,00				
353	Einzahlungen infolge eines Kapitaltausches bei derivativen Finanzinstrumenten mit Grundgeschäft					
355	Einzahlungen aus dem Abgang von Finanzinstrumenten					
35	Summe Einzahlungen aus der Finanzierungstätigkeit	2 420 000,00	0,00	0,00	0,00	0,00
361	Auszahlungen aus der Tilgung von Finanzschulden	1 139 600,00	673 500,00	643 800,00	615 000,00	469 900,00
363	Auszahlungen infolge eines Kapitaltausches bei derivativen Finanzinstrumenten mit Grundgeschäft					
365	Auszahlungen für den Erwerb von Finanzinstrumenten					
36	Summe Auszahlungen aus der Finanzierungstätigkeit	1 139 600,00	673 500,00	643 800,00	615 000,00	469 900,00
SA4	Saldo (4) Geldfluss aus der Finanzierungstätigkeit (35 – 36)	1 280 400,00	-673 500,00	-643 800,00	-615 000,00	-469 900,00
SA5	Saldo (5) Geldfluss aus der voranschlagswirksamen Gebarung (Saldo 3 + Saldo 4)	-237 700,00	-163 400,00	-31 700,00	67 400,00	207 500,00

MFP - Ergebnishaushalt Gesamt 1. und 2. Ebene
- interne Vergütungen enthalten

MVAG	Mittelverwendungs- und aufbringungsgruppen (1. und 2. Ebene)	VA 2025	Plan 2026	Plan 2027	Plan 2028	Plan 2029
211	Erträge aus der operativen Verwaltungstätigkeit	11 748 900,00	11 871 000,00	12 042 600,00	12 181 200,00	12 309 200,00
2111	Erträge aus eigenen Abgaben	2 922 300,00	2 912 300,00	2 922 300,00	2 922 300,00	2 922 300,00
2112	Erträge aus Ertragsanteilen	5 055 000,00	5 200 000,00	5 350 000,00	5 480 000,00	5 600 000,00
2113	Erträge aus Gebühren	2 045 200,00	2 046 200,00	2 047 200,00	2 048 200,00	2 049 200,00
2114	Erträge aus Leistungen	825 500,00	831 500,00	834 000,00	836 500,00	837 500,00
2115	Erträge aus Besitz und wirtschaftlicher Tätigkeit	665 100,00	670 200,00	678 300,00	683 400,00	689 500,00
2116	Erträge aus Veräußerung und sonstige Erträge	235 700,00	210 700,00	210 700,00	210 700,00	210 700,00
2117	Nicht finanzierungswirksame operative Erträge	100,00	100,00	100,00	100,00	
212	Erträge aus Transfers	1 657 100,00	1 060 000,00	1 070 000,00	1 063 500,00	1 027 800,00
2121	Transferertrag von Trägern des öffentlichen Rechts	1 406 800,00	809 700,00	819 700,00	813 200,00	797 200,00
2122	Transferertrag von Beteiligungen					
2123	Transferertrag von Unternehmen (mit Finanzunternehmen)					
2124	Transferertrag von Haushalten und Organisationen ohne Erwerbscharakter	14 000,00	14 000,00	14 000,00	14 000,00	14 000,00
2125	Transferertrag vom Ausland					
2126	Investitions- und Tilgungszuschüsse zwischen Unternehmungen und Betrieben der Gebietskörperschaft und der Gebietskörperschaft					
2127	Nicht finanzierungswirksamer Transferertrag	236 300,00	236 300,00	236 300,00	236 300,00	216 600,00
213	Finanzerträge	2 800,00	2 800,00	2 800,00	2 800,00	2 800,00
2131	Erträge aus Zinsen	2 800,00	2 800,00	2 800,00	2 800,00	2 800,00
2132	Erträge aus Zinsen aus derivativen Finanzinstrumenten mit und ohne Grundgeschäft					
2133	Erträge aus Gewinnentnahmen von marktbestimmten Betrieben					
2134	Sonstige Finanzerträge					
2135	Erträge aus Dividenden/Gewinnausschüttungen					
2136	Sonstige nicht finanzierungswirksame Finanzerträge					
21	Summe Erträge	13 408 800,00	12 933 800,00	13 115 400,00	13 247 500,00	13 339 800,00
221	Personalaufwand	2 793 300,00	2 661 800,00	2 703 300,00	2 744 500,00	2 775 000,00
2211	Personalaufwand (Bezüge, Nebengebühren, Mehrleistungen)	2 271 500,00	2 143 600,00	2 183 900,00	2 221 300,00	2 252 800,00
2212	Gesetzlicher und freiwilliger Sozialaufwand	519 800,00	516 200,00	519 200,00	523 000,00	522 200,00
2213	Sonstiger Personalaufwand					
2214	Nicht finanzierungswirksamer Personalaufwand	2 000,00	2 000,00	200,00	200,00	
222	Sachaufwand	5 924 400,00	5 956 800,00	5 969 800,00	5 928 100,00	5 879 500,00
2221	Gebrauchs- und Verbrauchsgüter, Handelswaren	349 200,00	349 200,00	349 200,00	350 200,00	350 400,00
2222	Verwaltungs- und Betriebsaufwand	718 400,00	724 900,00	724 600,00	724 800,00	720 300,00

MVAG	Mittelverwendungs- und aufbringungsgruppen (1. und 2. Ebene)	VA 2025	Plan 2026	Plan 2027	Plan 2028	Plan 2029
2223	Leasing- und Mietaufwand	86 200,00	146 200,00	126 400,00	126 400,00	126 400,00
2224	Instandhaltung	480 500,00	483 500,00	463 500,00	463 500,00	461 500,00
2225	Sonstiger Sachaufwand	2 270 200,00	2 264 200,00	2 346 200,00	2 335 200,00	2 343 300,00
2226	Nicht finanzierungswirksamer Sachaufwand	2 019 900,00	1 988 800,00	1 959 900,00	1 928 000,00	1 877 600,00
223	Transferaufwand	4 775 600,00	4 826 800,00	4 836 200,00	4 851 200,00	4 919 200,00
2231	Transferaufwand an Träger des öffentlichen Rechts	4 513 800,00	4 565 000,00	4 598 000,00	4 613 000,00	4 681 000,00
2232	Transferaufwand an Beteiligungen					
2233	Transferaufwand an Unternehmen (mit Finanzunternehmen)	34 100,00	34 100,00	10 500,00	10 500,00	10 500,00
2234	Transferaufwand an Haushalte und Organisationen ohne Erwerbscharakter	227 700,00	227 700,00	227 700,00	227 700,00	227 700,00
2235	Transferaufwand an das Ausland					
2236	Investitions- und Tilgungszuschüsse zwischen Unternehmungen und Betrieben der Gebietskörperschaft und der Gebietskörperschaft					
2237	Nicht finanzierungswirksamer Transferaufwand					
224	Finanzaufwand	243 300,00	196 700,00	181 700,00	172 100,00	188 700,00
2241	Aufwendungen für Zinsen	229 300,00	182 700,00	167 700,00	158 100,00	174 700,00
2242	Zinsen und sonstige Aufwendungen aus derivativen Finanzinstrumenten mit und ohne Grundgeschäft					
2243	Gewinnentnahmen von Unternehmungen und marktbestimmten Betrieben der Gebietskörperschaft (innerhalb der Gebietskörperschaft)					
2244	Sonstiger Finanzaufwand	14 000,00	14 000,00	14 000,00	14 000,00	14 000,00
2245	Nicht finanzierungswirksamer Finanzaufwand					
22	Summe Aufwendungen	13 736 600,00	13 642 100,00	13 691 000,00	13 695 900,00	13 762 400,00
SA0	Saldo (0) Nettoergebnis (21 - 22)	-327 800,00	-708 300,00	-575 600,00	-448 400,00	-422 600,00
230	Entnahmen von Haushaltsrücklagen	184 200,00	0,00	0,00	0,00	0,00
2301	Entnahmen von Haushaltsrücklagen	184 200,00				
240	Zuweisungen an Haushaltsrücklagen	2 000,00	2 000,00	2 000,00	2 000,00	2 000,00
2401	Zuweisungen an Haushaltsrücklagen	2 000,00	2 000,00	2 000,00	2 000,00	2 000,00
SA01	Saldo (01) Haushaltsrücklagen (230 - 240)	182 200,00	-2 000,00	-2 000,00	-2 000,00	-2 000,00
SA00	Saldo (00) Nettoergebnis nach Haushaltsrücklagen (Saldo 0 + Saldo 01)	-145 600,00	-710 300,00	-577 600,00	-450 400,00	-424 600,00

MFP - Finanzierungshaushalt Gesamt 1. und 2. Ebene
- interne Vergütungen enthalten

MVAG	Mittelverwendungs- und aufbringungsgruppen (1. und 2. Ebene)	VA 2025	Plan 2026	Plan 2027	Plan 2028	Plan 2029
311	Einzahlungen aus operativer Verwaltungstätigkeit	11 677 800,00	11 824 900,00	11 996 500,00	12 135 100,00	12 263 200,00
3111	Einzahlungen aus eigenen Abgaben	2 922 300,00	2 912 300,00	2 922 300,00	2 922 300,00	2 922 300,00
3112	Einzahlungen aus Ertragsanteilen	5 055 000,00	5 200 000,00	5 350 000,00	5 480 000,00	5 600 000,00
3113	Einzahlungen aus Gebühren	2 045 200,00	2 046 200,00	2 047 200,00	2 048 200,00	2 049 200,00
3114	Einzahlungen aus Leistungen	825 500,00	831 500,00	834 000,00	836 500,00	837 500,00
3115	Einzahlungen aus Besitz und wirtschaftlicher Tätigkeit	665 100,00	670 200,00	678 300,00	683 400,00	689 500,00
3116	Einzahlungen aus Veräußerung von geringwertigen Wirtschaftsgütern (GWG) und sonstige Einzahlungen	164 700,00	164 700,00	164 700,00	164 700,00	164 700,00
312	Einzahlungen aus Transfers	1 420 800,00	823 700,00	833 700,00	827 200,00	811 200,00
3121	Transferzahlungen von Trägern des öffentlichen Rechts	1 406 800,00	809 700,00	819 700,00	813 200,00	797 200,00
3122	Transferzahlungen von Beteiligten					
3123	Transferzahlungen von Unternehmen (inkl. Finanzunternehmen)					
3124	Transferzahlungen von Haushalten und Organisationen ohne Erwerbscharakter	14 000,00	14 000,00	14 000,00	14 000,00	14 000,00
3125	Transferzahlungen vom Ausland					
3126	Investitions- und Tilgungszuschüsse zwischen Unternehmungen und Betrieben der Gebietskörperschaft und der Gebietskörperschaft					
313	Einzahlungen aus Finanzerträgen	2 800,00	2 800,00	2 800,00	2 800,00	2 800,00
3131	Einzahlungen aus Zinserträgen	2 800,00	2 800,00	2 800,00	2 800,00	2 800,00
3132	Einzahlungen aus Zinsen aus derivativen Finanzinstrumenten mit und ohne Grundgeschäft					
3133	Einzahlungen aus Gewinnentnahmen von marktbestimmten Betrieben					
3134	Sonstige Einzahlungen aus Finanzerträgen					
3135	Einzahlungen aus Dividenden/Gewinnausschüttungen					
31	Summe Einzahlungen operative Gebarung	13 101 400,00	12 651 400,00	12 833 000,00	12 965 100,00	13 077 200,00
321	Auszahlungen aus Personalaufwand	2 791 300,00	2 659 800,00	2 703 100,00	2 744 300,00	2 775 000,00
3211	Auszahlungen für Personalaufwand (Bezüge, Nebengebühren, und Mehrleistungsvergütungen)	2 271 500,00	2 143 600,00	2 183 900,00	2 221 300,00	2 252 800,00
3212	Auszahlungen für gesetzliche und freiwillige Sozialaufwendungen	519 800,00	516 200,00	519 200,00	523 000,00	522 200,00
3213	Auszahlungen aus sonstigem Personalaufwand					
322	Auszahlungen aus Sachaufwand	3 833 500,00	3 922 000,00	3 963 900,00	3 954 100,00	3 955 900,00
3221	Auszahlungen für Gebrauchs- und Verbrauchsgüter, Handelswaren	349 200,00	349 200,00	349 200,00	350 200,00	350 400,00
3222	Auszahlungen für Verwaltungs- und Betriebsaufwand	718 400,00	724 900,00	724 600,00	724 800,00	720 300,00
3223	Auszahlungen für Leasing- und Mietaufwand	86 200,00	146 200,00	126 400,00	126 400,00	126 400,00
3224	Auszahlungen für Instandhaltung	480 500,00	483 500,00	463 500,00	463 500,00	461 500,00
3225	Sonstige Auszahlungen aus Sachaufwand	2 199 200,00	2 218 200,00	2 300 200,00	2 289 200,00	2 297 300,00
3226	Auszahlungen aus der Inanspruchnahme von Haftungen					

MVAG	Mittelverwendungs- und aufbringungsgruppen (1. und 2. Ebene)	VA 2025	Plan 2026	Plan 2027	Plan 2028	Plan 2029
323	Auszahlungen aus Transfers	4 718 800,00	4 770 000,00	4 803 000,00	4 818 000,00	4 886 000,00
3231	Transferzahlungen an Träger des öffentlichen Rechts	4 513 800,00	4 565 000,00	4 598 000,00	4 613 000,00	4 681 000,00
3232	Transferzahlungen an Beteiligungen					
3233	Transferzahlungen an Unternehmen (inkl. Finanzunternehmen)	500,00	500,00	500,00	500,00	500,00
3234	Transferzahlungen an Haushalte und Organisationen ohne Erwerbscharakter	204 500,00	204 500,00	204 500,00	204 500,00	204 500,00
3235	Transferzahlungen an das Ausland					
3236	Investitions- und Tilgungszuschüsse zwischen Unternehmungen und Betrieben der Gebietskörperschaft und der Gebietskörperschaft					
324	Auszahlungen aus Finanzaufwand	243 300,00	196 700,00	181 700,00	172 100,00	188 700,00
3241	Auszahlungen für Zinsen	229 300,00	182 700,00	167 700,00	158 100,00	174 700,00
3242	Auszahlungen für Zinsen aus derivativen Finanzinstrumenten mit und ohne Grundgeschäft					
3243	Auszahlungen aus Gewinnentnahmen von marktbestimmten Betrieben					
3244	Sonstige Auszahlungen aus Finanzaufwendungen	14 000,00	14 000,00	14 000,00	14 000,00	14 000,00
32	Summe Auszahlungen operative Gebarung	11 586 900,00	11 548 500,00	11 651 700,00	11 688 500,00	11 805 600,00
SA1	Saldo (1) Geldfluss aus der operativen Gebarung (31 – 32)	1 514 500,00	1 102 900,00	1 181 300,00	1 276 600,00	1 271 600,00
331	Einzahlungen aus der Investitionstätigkeit	30 000,00	30 000,00	30 000,00	30 000,00	30 000,00
3311	Einzahlungen aus der Veräußerung von immateriellem Vermögen					
3312	Einzahlungen aus der Veräußerung von Grundstücken und Grundstückeinrichtungen	30 000,00	30 000,00	30 000,00	30 000,00	30 000,00
3313	Einzahlungen aus der Veräußerung von Gebäuden und Bauten					
3314	Einzahlungen aus der Veräußerung von technischen Anlagen, Fahrzeugen und Maschinen					
3315	Einzahlungen aus der Veräußerung von Amts-, Betriebs- und Geschäftsausstattung					
3316	Einzahlungen aus der Veräußerung von Kulturgütern					
3317	Einzahlungen aus der Veräußerung von Beteiligungen					
3318	Einzahlungen aus der Veräußerung von kofinanzierten Schutzbauten					
332	Einzahlungen aus der Rückzahlung von Darlehen sowie gewährten Vorschüssen	9 000,00	9 000,00	9 000,00	9 000,00	9 000,00
3321	Einzahlungen aus Darlehen an Träger des öffentlichen Rechts					
3322	Einzahlungen aus Darlehen an Beteiligungen					
3323	Einzahlungen aus Darlehen an Unternehmen und Haushalte					
3325	Einzahlungen aus Vorschüssen und Anzahlungen	9 000,00	9 000,00	9 000,00	9 000,00	9 000,00
333	Einzahlungen aus Kapitaltransfers	235 200,00	90 000,00	90 000,00	95 000,00	95 000,00
3331	Kapitaltransferzahlungen von Trägern des öffentlichen Rechts	139 200,00	45 000,00	45 000,00	45 000,00	45 000,00
3332	Kapitaltransferzahlungen von Beteiligungen					
3333	Kapitaltransferzahlungen von Unternehmen					
3334	Kapitaltransferzahlungen von Haushalten und Organisationen ohne Erwerbscharakter	96 000,00	45 000,00	45 000,00	50 000,00	50 000,00

MVAG	Mittelverwendungs- und aufbringungsgruppen (1. und 2. Ebene)	VA 2025	Plan 2026	Plan 2027	Plan 2028	Plan 2029
3335	Kapitaltransferzahlungen vom Ausland					
33	Summe Einzahlungen investive Gebarung	274 200,00	129 000,00	129 000,00	134 000,00	134 000,00
341	Auszahlungen aus der Investitionstätigkeit	3 241 000,00	656 000,00	656 000,00	686 000,00	686 000,00
3411	Auszahlungen für den Erwerb von immateriellem Vermögen					
3412	Auszahlungen für den Erwerb von Grundstücken und Grundstückseinrichtungen	3 090 000,00	597 000,00	597 000,00	627 000,00	627 000,00
3413	Auszahlungen für den Erwerb von Gebäuden und Bauten					
3414	Auszahlungen für den Erwerb von technischen Anlagen, Fahrzeugen und Maschinen	131 000,00	39 000,00	39 000,00	39 000,00	39 000,00
3415	Auszahlungen für den Erwerb von Amts-, Betriebs- und Geschäftsausstattung	20 000,00	20 000,00	20 000,00	20 000,00	20 000,00
3416	Auszahlungen für den Erwerb von Kulturgütern					
3417	Auszahlungen für den Erwerb von Beteiligungen					
3418	Auszahlungen für den Erwerb von kofinanzierten Schutzbauten					
342	Auszahlungen aus der Gewährung von Darlehen sowie gewährten Vorschüssen	9 000,00	9 000,00	9 000,00	9 000,00	9 000,00
3421	Auszahlungen von Darlehen an Träger des öffentlichen Rechts					
3422	Auszahlungen von Darlehen an Beteiligungen					
3423	Auszahlungen von Darlehen an Unternehmen und Haushalte					
3425	Auszahlungen von Vorschüssen und Anzahlungen	9 000,00	9 000,00	9 000,00	9 000,00	9 000,00
343	Auszahlungen aus Kapitaltransfers	56 800,00	56 800,00	33 200,00	33 200,00	33 200,00
3431	Kapitaltransferzahlungen an Träger des öffentlichen Rechts					
3432	Kapitaltransferzahlungen an Beteiligungen					
3433	Kapitaltransferzahlungen an Unternehmen (Finanzunternehmen)	33 600,00	33 600,00	10 000,00	10 000,00	10 000,00
3434	Kapitaltransferzahlungen an Haushalte und Organisationen ohne Erwerbscharakter	23 200,00	23 200,00	23 200,00	23 200,00	23 200,00
3435	Kapitaltransferzahlungen an das Ausland					
34	Summe Auszahlungen investive Gebarung	3 306 800,00	721 800,00	698 200,00	728 200,00	728 200,00
SA2	Saldo (2) Geldfluss aus der investiven Gebarung (33 – 34)	-3 032 600,00	-592 800,00	-569 200,00	-594 200,00	-594 200,00
SA3	Saldo (3) Nettofinanzierungssaldo (Saldo 1 + Saldo 2)	-1 518 100,00	510 100,00	612 100,00	682 400,00	677 400,00
351	Einzahlungen aus der Aufnahme von Finanzschulden	2 420 000,00	0,00	0,00	0,00	0,00
3511	Einzahlungen aus empfangenen Darlehen von öffentlichen Körperschaften und Rechtsträgern					
3512	Einzahlungen aus empfangenen Darlehen von Beteiligungen					
3513	Einzahlungen aus empfangenen Darlehen von Unternehmen und privaten Haushalten					
3514	Einzahlungen aus Finanzschulden (Finanzunternehmen)	2 420 000,00				
3515	Einzahlungen aus Aufnahmen von Leasingverbindlichkeiten					
353	Einzahlungen infolge eines Kapitaltausches bei derivativen Finanzinstrumenten mit Grundgeschäft	0,00	0,00	0,00	0,00	0,00

MVAG	Mittelverwendungs- und aufbringungsgruppen (1. und 2. Ebene)	VA 2025	Plan 2026	Plan 2027	Plan 2028	Plan 2029
3530	Einzahlungen infolge eines Kapitaltausches bei derivativen Finanzinstrumenten mit Grundgeschäft					
355	Einzahlungen aus dem Abgang von Finanzinstrumenten	0,00	0,00	0,00	0,00	0,00
3550	Einzahlungen aus dem Abgang von Finanzinstrumenten					
35	Summe Einzahlungen aus der Finanzierungstätigkeit	2 420 000,00	0,00	0,00	0,00	0,00
361	Auszahlungen aus der Tilgung von Finanzschulden	1 139 600,00	673 500,00	643 800,00	615 000,00	469 900,00
3611	Auszahlungen aus empfangenen Darlehen von öffentlichen Körperschaften und Rechtsträgern	98 600,00	93 400,00	85 500,00	76 700,00	
3612	Auszahlungen aus empfangenen Darlehen von Beteiligungen					
3613	Auszahlungen aus empfangenen Darlehen von Unternehmen und privaten Haushalten					
3614	Auszahlungen aus Finanzschulden	1 041 000,00	580 100,00	558 300,00	538 300,00	469 900,00
3615	Auszahlungen aus Rückzahlungen von Leasingverbindlichkeiten					
363	Auszahlungen infolge eines Kapitaltausches bei derivativen Finanzinstrumenten mit Grundgeschäft	0,00	0,00	0,00	0,00	0,00
3630	Auszahlungen infolge eines Kapitaltausches bei derivativen Finanzinstrumenten mit Grundgeschäft					
365	Auszahlungen für den Erwerb von Finanzinstrumenten	0,00	0,00	0,00	0,00	0,00
3650	Auszahlungen für den Erwerb von Finanzinstrumenten					
36	Summe Auszahlungen aus der Finanzierungstätigkeit	1 139 600,00	673 500,00	643 800,00	615 000,00	469 900,00
SA4	Saldo (4) Geldfluss aus der Finanzierungstätigkeit (35 – 36)	1 280 400,00	-673 500,00	-643 800,00	-615 000,00	-469 900,00
SA5	Saldo (5) Geldfluss aus der voranschlagswirksamen Gebarung (Saldo 3 + Saldo 4)	-237 700,00	-163 400,00	-31 700,00	67 400,00	207 500,00

MFP - Haushaltspotential (aufbauend auf der Ergebnisrechnung)

MVAG	Mittelverwendungs- und -aufbringungsgruppen	Mittelaufbringung	Mittelverwendung	Saldo
211	Erträge aus der operativen Verwaltungstätigkeit	11 748 900,00		
212	Erträge aus Transfers	1 657 100,00		
213	Finanzerträge	2 800,00		
Summe Erträge (SU 21)		13 408 800,00		
2117	Nicht finanzierungswirksame operative Erträge (Auflösung von Rückstellungen und Aktivierte Eigenleistungen)	-100,00		
2127	Nicht finanzierungswirksamer Transferertrag (Auflösung von Investitionszuschüssen)	-236 300,00		
2136	Sonstige nicht finanzierungswirksame Finanzerträge (Auflösung von RS Bewertung von Beteiligungen und aktiven Finanzinstrumenten)			
Nicht finanzwirksame Erträge		-236 400,00		
Finanzwirksame Erträge		13 172 400,00		
221	Personalaufwand		2 793 300,00	
222	Sachaufwand		5 924 400,00	
223	Transferaufwand		4 775 600,00	
224	Finanzaufwand		243 300,00	
Summe Aufwendungen (SU 22)			13 736 600,00	
2214	Nicht finanzierungswirksamer Personalaufwand (Dotierung RS für Abfertigungen, Jubiläum u. nicht konsumierte Urlaube)		-2 000,00	
2226	Nicht finanzierungswirksamer Sachaufwand (inkl. Abschreibungen, Dotierung von RS Prozess, ausstehende Rechnungen)		-2 019 900,00	
2237	Nicht finanzierungswirksamer Transferaufwand (Dotierungen von RS f. Pensionen)			
2245	Nicht finanzierungswirksamer Finanzaufwand (Wertberichtigungen zu Finanzinstrumenten, Aufwendungen aus der Bewertung von Beteiligungen)			
Nicht finanzwirksame Aufwendungen			-2 021 900,00	
Finanzwirksame Aufwendungen			11 714 700,00	
Finanzwirksames Ergebnis		13 172 400,00	11 714 700,00	1 457 700,00

MVAG	Mittelverwendungs- und -aufbringungsgruppen	Mittelaufbringung	Mittelverwendung	Saldo
332	Einzahlungen aus der Rückzahlung von Darlehen sowie gewährten Vorschüssen (ohne 332x mit Projektcode - Anzahlungen)	9 000,00		
1141	Vorräte (- Veränderung)			
1142	Gegebene Anzahlungen auf Vorräte (- Veränderung)			
1540	Passive Rechnungsabgrenzung			
	Einzahlungen der Kontengruppe 000-089, die keinem Projekt mit Projektcode 1 zugeordnet sind			
	Einzahlungen der Kontengruppe 30, die keinem Projekt mit Projektcode 1 zugeordnet sind	98 000,00		
	- Erträge der Kontogruppe 80 mit Projektcode 1			
2301	Entnahmen von Rücklagen endfälliger Darlehen (Kontengruppe 893)			
Jährliche wiederkehrende Einzahlungen		107 000,00		
36	Auszahlungen aus der Finanzierungstätigkeit (ohne Projektcode 1)		1 139 600,00	
2401	Zuweisung an Rücklagen endfälliger Darlehen (Kontengruppe 793)			
342	Auszahlungen aus der Gewährung von Darlehen sowie gewährten Vorschüssen (ohne 342x mit Projektcode - Anzahlungen)		9 000,00	
1141	Vorräte (+ Veränderung)			
1142	Gegebene Anzahlungen auf Vorräte (+ Veränderung)			
1170	Aktive Rechnungsabgrenzung			
	Auszahlungen (Investitionen) der Kontengruppe 000-083, die keinem Projekt mit Projektcode 1 zugeordnet sind		181 000,00	
Jährliche wiederkehrende Auszahlungen			1 329 600,00	
	Kontengruppe 871, KT der Ergebnisrechnung, mit Projektcode (BZ)	-401 800,00		
Summe Kapitaltransfers der Ergebnisrechnung		-401 800,00		
H1 Jährliches Haushaltspotential (Eigenmittel)		12 877 600,00	13 044 300,00	-166 700,00
H4VJ Haushaltspotential Vorjahr (Endbestand HP-RL Vorjahr, Konto 935077 = AB)				1 000 000,00
H2 verfügbares Haushaltspotential (Eigenmittel)				833 300,00

MVAG	Mittelverwendungs- und -aufbringungsgruppen	Mittelaufbringung	Mittelverwendung	Saldo
Information 1 - Berechnung der tatsächlichen Liquidität				
im verfügbaren Haushaltspotential enthaltene Bedarfszuweisungen zur Liquiditätssteigerung aus Kontogruppe 871, KT der Ergebnisrechnung ohne Projektcode				
tatsächlicher Liquiditätsbedarf ohne Rücklagenauflösung (Abgang)		833 300,00		
2401	Zuweisungen an Haushaltsrücklagen (Kontengruppe 794)		2 000,00	
2401	Zuweisungen an Haushaltsrücklagen (Kontengruppe 795)			
Jährliche Aufwände für Rücklagen			2 000,00	
2301	Entnahmen von Haushaltsrücklagen (Kontengruppe 894)			
2301	Entnahmen von Haushaltsrücklagen (Kontengruppe 895)			
Jährliche RL-Erträge f. Investitionen (finanzw.)		0,00		
H3 verfügbares Haushaltspotential (Eigenmittel) nach finanzwirksamen Rücklagen		833 300,00	2 000,00	831 300,00
	- Zuweisungen und Umbuchungen an investive Vorhaben		71 000,00	-71 000,00
	+ Rückführungen und Umbuchungen von investiven Vorhaben			0,00
H4 kumuliertes Haushaltspotential (Eigenmittel) Endbestand		833 300,00	73 000,00	760 300,00

MVAG	Mittelverwendungs- und -aufbringungsgruppen	Mittelaufbringung	Mittelverwendung	Saldo
211	Erträge aus der operativen Verwaltungstätigkeit	11 871 000,00		
212	Erträge aus Transfers	1 060 000,00		
213	Finanzerträge	2 800,00		
Summe Erträge (SU 21)		12 933 800,00		
2117	Nicht finanzierungswirksame operative Erträge (Auflösung von Rückstellungen und Aktivierte Eigenleistungen)	-100,00		
2127	Nicht finanzierungswirksamer Transferertrag (Auflösung von Investitionszuschüssen)	-236 300,00		
2136	Sonstige nicht finanzierungswirksame Finanzerträge (Auflösung von RS Bewertung von Beteiligungen und aktiven Finanzinstrumenten)			
Nicht finanzwirksame Erträge		-236 400,00		
Finanzwirksame Erträge		12 697 400,00		
221	Personalaufwand		2 661 800,00	
222	Sachaufwand		5 956 800,00	
223	Transferaufwand		4 826 800,00	
224	Finanzaufwand		196 700,00	
Summe Aufwendungen (SU 22)			13 642 100,00	
2214	Nicht finanzierungswirksamer Personalaufwand (Dotierung RS für Abfertigungen, Jubiläum u. nicht konsumierte Urlaube)		-2 000,00	
2226	Nicht finanzierungswirksamer Sachaufwand (inkl. Abschreibungen, Dotierung von RS Prozess, ausstehende Rechnungen)		-1 988 800,00	
2237	Nicht finanzierungswirksamer Transferaufwand (Dotierungen von RS f. Pensionen)			
2245	Nicht finanzierungswirksamer Finanzaufwand (Wertberichtigungen zu Finanzinstrumenten, Aufwendungen aus der Bewertung von Beteiligungen)			
Nicht finanzwirksame Aufwendungen			-1 990 800,00	
Finanzwirksame Aufwendungen			11 651 300,00	
Finanzwirksames Ergebnis		12 697 400,00	11 651 300,00	1 046 100,00

MVAG	Mittelverwendungs- und -aufbringungsgruppen	Mittelaufbringung	Mittelverwendung	Saldo
332	Einzahlungen aus der Rückzahlung von Darlehen sowie gewährten Vorschüssen (ohne 332x mit Projektcode - Anzahlungen)	9 000,00		
1141	Vorräte (- Veränderung)			
1142	Gegebene Anzahlungen auf Vorräte (- Veränderung)			
1540	Passive Rechnungsabgrenzung			
	Einzahlungen der Kontengruppe 000-089, die keinem Projekt mit Projektcode 1 zugeordnet sind			
	Einzahlungen der Kontengruppe 30, die keinem Projekt mit Projektcode 1 zugeordnet sind	88 000,00		
	- Erträge der Kontogruppe 80 mit Projektcode 1			
2301	Entnahmen von Rücklagen endfälliger Darlehen (Kontengruppe 893)			
Jährliche wiederkehrende Einzahlungen		97 000,00		
36	Auszahlungen aus der Finanzierungstätigkeit (ohne Projektcode 1)		673 500,00	
2401	Zuweisung an Rücklagen endfälliger Darlehen (Kontengruppe 793)			
342	Auszahlungen aus der Gewährung von Darlehen sowie gewährten Vorschüssen (ohne 342x mit Projektcode - Anzahlungen)		9 000,00	
1141	Vorräte (+ Veränderung)			
1142	Gegebene Anzahlungen auf Vorräte (+ Veränderung)			
1170	Aktive Rechnungsabgrenzung			
	Auszahlungen (Investitionen) der Kontengruppe 000-083, die keinem Projekt mit Projektcode 1 zugeordnet sind		176 000,00	
Jährliche wiederkehrende Auszahlungen			858 500,00	
	Kontengruppe 871, KT der Ergebnisrechnung, mit Projektcode (BZ)	-402 000,00		
Summe Kapitaltransfers der Ergebnisrechnung		-402 000,00		
H1 Jährliches Haushaltspotential (Eigenmittel)		12 392 400,00	12 509 800,00	-117 400,00
H4VJ Haushaltspotential Vorjahr (Endbestand HP-RL Vorjahr, Konto 935077 = AB)				760 300,00
H2 verfügbares Haushaltspotential (Eigenmittel)				642 900,00

MVAG	Mittelverwendungs- und -aufbringungsgruppen	Mittelaufbringung	Mittelverwendung	Saldo
Information 1 - Berechnung der tatsächlichen Liquidität				
im verfügbaren Haushaltspotential enthaltene Bedarfszuweisungen zur Liquiditätssteigerung aus Kontogruppe 871, KT der Ergebnisrechnung ohne Projektcode				
tatsächlicher Liquiditätsbedarf ohne Rücklagenauflösung (Abgang)		0,00		
2401	Zuweisungen an Haushaltsrücklagen (Kontengruppe 794)		2 000,00	
2401	Zuweisungen an Haushaltsrücklagen (Kontengruppe 795)			
Jährliche Aufwände für Rücklagen			2 000,00	
2301	Entnahmen von Haushaltsrücklagen (Kontengruppe 894)			
2301	Entnahmen von Haushaltsrücklagen (Kontengruppe 895)			
Jährliche RL-Erträge f. Investitionen (finanzw.)		0,00		
H3 verfügbares Haushaltspotential (Eigenmittel) nach finanzwirksamen Rücklagen		642 900,00	2 000,00	640 900,00
- Zuweisungen und Umbuchungen an investive Vorhaben			46 000,00	-46 000,00
+ Rückführungen und Umbuchungen von investiven Vorhaben				0,00
H4 kumuliertes Haushaltspotential (Eigenmittel) Endbestand		642 900,00	48 000,00	594 900,00

MVAG	Mittelverwendungs- und -aufbringungsgruppen	Mittelaufbringung	Mittelverwendung	Saldo
211	Erträge aus der operativen Verwaltungstätigkeit	12 042 600,00		
212	Erträge aus Transfers	1 070 000,00		
213	Finanzerträge	2 800,00		
Summe Erträge (SU 21)		13 115 400,00		
2117	Nicht finanzierungswirksame operative Erträge (Auflösung von Rückstellungen und Aktivierte Eigenleistungen)	-100,00		
2127	Nicht finanzierungswirksamer Transferertrag (Auflösung von Investitionszuschüssen)	-236 300,00		
2136	Sonstige nicht finanzierungswirksame Finanzerträge (Auflösung von RS Bewertung von Beteiligungen und aktiven Finanzinstrumenten)			
Nicht finanzwirksame Erträge		-236 400,00		
Finanzwirksame Erträge		12 879 000,00		
221	Personalaufwand		2 703 300,00	
222	Sachaufwand		5 969 800,00	
223	Transferaufwand		4 836 200,00	
224	Finanzaufwand		181 700,00	
Summe Aufwendungen (SU 22)			13 691 000,00	
2214	Nicht finanzierungswirksamer Personalaufwand (Dotierung RS für Abfertigungen, Jubiläum u. nicht konsumierte Urlaube)		-200,00	
2226	Nicht finanzierungswirksamer Sachaufwand (inkl. Abschreibungen, Dotierung von RS Prozess, ausstehende Rechnungen)		-1 959 900,00	
2237	Nicht finanzierungswirksamer Transferaufwand (Dotierungen von RS f. Pensionen)			
2245	Nicht finanzierungswirksamer Finanzaufwand (Wertberichtigungen zu Finanzinstrumenten, Aufwendungen aus der Bewertung von Beteiligungen)			
Nicht finanzwirksame Aufwendungen			-1 960 100,00	
Finanzwirksame Aufwendungen			11 730 900,00	
Finanzwirksames Ergebnis		12 879 000,00	11 730 900,00	1 148 100,00

MVAG	Mittelverwendungs- und -aufbringungsgruppen	Mittelaufbringung	Mittelverwendung	Saldo
332	Einzahlungen aus der Rückzahlung von Darlehen sowie gewährten Vorschüssen (ohne 332x mit Projektcode - Anzahlungen)	9 000,00		
1141	Vorräte (- Veränderung)			
1142	Gegebene Anzahlungen auf Vorräte (- Veränderung)			
1540	Passive Rechnungsabgrenzung			
	Einzahlungen der Kontengruppe 000-089, die keinem Projekt mit Projektcode 1 zugeordnet sind			
	Einzahlungen der Kontengruppe 30, die keinem Projekt mit Projektcode 1 zugeordnet sind	88 000,00		
	- Erträge der Kontogruppe 80 mit Projektcode 1			
2301	Entnahmen von Rücklagen endfälliger Darlehen (Kontengruppe 893)			
Jährliche wiederkehrende Einzahlungen		97 000,00		
36	Auszahlungen aus der Finanzierungstätigkeit (ohne Projektcode 1)		643 800,00	
2401	Zuweisung an Rücklagen endfälliger Darlehen (Kontengruppe 793)			
342	Auszahlungen aus der Gewährung von Darlehen sowie gewährten Vorschüssen (ohne 342x mit Projektcode - Anzahlungen)		9 000,00	
1141	Vorräte (+ Veränderung)			
1142	Gegebene Anzahlungen auf Vorräte (+ Veränderung)			
1170	Aktive Rechnungsabgrenzung			
	Auszahlungen (Investitionen) der Kontengruppe 000-083, die keinem Projekt mit Projektcode 1 zugeordnet sind		176 000,00	
Jährliche wiederkehrende Auszahlungen			828 800,00	
	Kontengruppe 871, KT der Ergebnisrechnung, mit Projektcode (BZ)	-402 000,00		
Summe Kapitaltransfers der Ergebnisrechnung		-402 000,00		
H1 Jährliches Haushaltspotential (Eigenmittel)		12 574 000,00	12 559 700,00	14 300,00
H4VJ Haushaltspotential Vorjahr (Endbestand HP-RL Vorjahr, Konto 935077 = AB)				594 900,00
H2 verfügbares Haushaltspotential (Eigenmittel)				609 200,00

MVAG	Mittelverwendungs- und -aufbringungsgruppen	Mittelaufbringung	Mittelverwendung	Saldo
Information 1 - Berechnung der tatsächlichen Liquidität				
im verfügbaren Haushaltspotential enthaltene Bedarfszuweisungen zur Liquiditätssteigerung aus Kontogruppe 871, KT der Ergebnisrechnung ohne Projektcode				
tatsächlicher Liquiditätsbedarf ohne Rücklagenauflösung (Abgang)		0,00		
2401	Zuweisungen an Haushaltsrücklagen (Kontengruppe 794)		2 000,00	
2401	Zuweisungen an Haushaltsrücklagen (Kontengruppe 795)			
Jährliche Aufwände für Rücklagen			2 000,00	
2301	Entnahmen von Haushaltsrücklagen (Kontengruppe 894)			
2301	Entnahmen von Haushaltsrücklagen (Kontengruppe 895)			
Jährliche RL-Erträge f. Investitionen (finanzw.)		0,00		
H3 verfügbares Haushaltspotential (Eigenmittel) nach finanzwirksamen Rücklagen		609 200,00	2 000,00	607 200,00
	- Zuweisungen und Umbuchungen an investive Vorhaben		46 000,00	-46 000,00
	+ Rückführungen und Umbuchungen von investiven Vorhaben			0,00
H4 kumuliertes Haushaltspotential (Eigenmittel) Endbestand		609 200,00	48 000,00	561 200,00

MVAG	Mittelverwendungs- und -aufbringungsgruppen	Mittelaufbringung	Mittelverwendung	Saldo
211	Erträge aus der operativen Verwaltungstätigkeit	12 181 200,00		
212	Erträge aus Transfers	1 063 500,00		
213	Finanzerträge	2 800,00		
Summe Erträge (SU 21)		13 247 500,00		
2117	Nicht finanzierungswirksame operative Erträge (Auflösung von Rückstellungen und Aktivierte Eigenleistungen)	-100,00		
2127	Nicht finanzierungswirksamer Transferertrag (Auflösung von Investitionszuschüssen)	-236 300,00		
2136	Sonstige nicht finanzierungswirksame Finanzerträge (Auflösung von RS Bewertung von Beteiligungen und aktiven Finanzinstrumenten)			
Nicht finanzwirksame Erträge		-236 400,00		
Finanzwirksame Erträge		13 011 100,00		
221	Personalaufwand		2 744 500,00	
222	Sachaufwand		5 928 100,00	
223	Transferaufwand		4 851 200,00	
224	Finanzaufwand		172 100,00	
Summe Aufwendungen (SU 22)			13 695 900,00	
2214	Nicht finanzierungswirksamer Personalaufwand (Dotierung RS für Abfertigungen, Jubiläum u. nicht konsumierte Urlaube)		-200,00	
2226	Nicht finanzierungswirksamer Sachaufwand (inkl. Abschreibungen, Dotierung von RS Prozess, ausstehende Rechnungen)		-1 928 000,00	
2237	Nicht finanzierungswirksamer Transferaufwand (Dotierungen von RS f. Pensionen)			
2245	Nicht finanzierungswirksamer Finanzaufwand (Wertberichtigungen zu Finanzinstrumenten, Aufwendungen aus der Bewertung von Beteiligungen)			
Nicht finanzwirksame Aufwendungen			-1 928 200,00	
Finanzwirksame Aufwendungen			11 767 700,00	
Finanzwirksames Ergebnis		13 011 100,00	11 767 700,00	1 243 400,00

MVAG	Mittelverwendungs- und -aufbringungsgruppen	Mittelaufbringung	Mittelverwendung	Saldo
332	Einzahlungen aus der Rückzahlung von Darlehen sowie gewährten Vorschüssen (ohne 332x mit Projektcode - Anzahlungen)	9 000,00		
1141	Vorräte (- Veränderung)			
1142	Gegebene Anzahlungen auf Vorräte (- Veränderung)			
1540	Passive Rechnungsabgrenzung			
	Einzahlungen der Kontengruppe 000-089, die keinem Projekt mit Projektcode 1 zugeordnet sind			
	Einzahlungen der Kontengruppe 30, die keinem Projekt mit Projektcode 1 zugeordnet sind	93 000,00		
	- Erträge der Kontogruppe 80 mit Projektcode 1			
2301	Entnahmen von Rücklagen endfälliger Darlehen (Kontengruppe 893)			
Jährliche wiederkehrende Einzahlungen		102 000,00		
36	Auszahlungen aus der Finanzierungstätigkeit (ohne Projektcode 1)		615 000,00	
2401	Zuweisung an Rücklagen endfälliger Darlehen (Kontengruppe 793)			
342	Auszahlungen aus der Gewährung von Darlehen sowie gewährten Vorschüssen (ohne 342x mit Projektcode - Anzahlungen)		9 000,00	
1141	Vorräte (+ Veränderung)			
1142	Gegebene Anzahlungen auf Vorräte (+ Veränderung)			
1170	Aktive Rechnungsabgrenzung			
	Auszahlungen (Investitionen) der Kontengruppe 000-083, die keinem Projekt mit Projektcode 1 zugeordnet sind		206 000,00	
Jährliche wiederkehrende Auszahlungen			830 000,00	
	Kontengruppe 871, KT der Ergebnisrechnung, mit Projektcode (BZ)	-402 000,00		
Summe Kapitaltransfers der Ergebnisrechnung		-402 000,00		
H1 Jährliches Haushaltspotential (Eigenmittel)		12 711 100,00	12 597 700,00	113 400,00
H4VJ Haushaltspotential Vorjahr (Endbestand HP-RL Vorjahr, Konto 935077 = AB)				561 200,00
H2 verfügbares Haushaltspotential (Eigenmittel)				674 600,00

MVAG	Mittelverwendungs- und -aufbringungsgruppen	Mittelaufbringung	Mittelverwendung	Saldo
Information 1 - Berechnung der tatsächlichen Liquidität				
im verfügbaren Haushaltspotential enthaltene Bedarfszuweisungen zur Liquiditätssteigerung aus Kontogruppe 871, KT der Ergebnisrechnung ohne Projektcode				
tatsächlicher Liquiditätsbedarf ohne Rücklagenauflösung (Abgang)		0,00		
2401	Zuweisungen an Haushaltsrücklagen (Kontengruppe 794)		2 000,00	
2401	Zuweisungen an Haushaltsrücklagen (Kontengruppe 795)			
Jährliche Aufwände für Rücklagen			2 000,00	
2301	Entnahmen von Haushaltsrücklagen (Kontengruppe 894)			
2301	Entnahmen von Haushaltsrücklagen (Kontengruppe 895)			
Jährliche RL-Erträge f. Investitionen (finanzw.)		0,00		
H3 verfügbares Haushaltspotential (Eigenmittel) nach finanzwirksamen Rücklagen		674 600,00	2 000,00	672 600,00
- Zuweisungen und Umbuchungen an investive Vorhaben			46 000,00	-46 000,00
+ Rückführungen und Umbuchungen von investiven Vorhaben				0,00
H4 kumuliertes Haushaltspotential (Eigenmittel) Endbestand		674 600,00	48 000,00	626 600,00

MVAG	Mittelverwendungs- und -aufbringungsgruppen	Mittelaufbringung	Mittelverwendung	Saldo
211	Erträge aus der operativen Verwaltungstätigkeit	12 309 200,00		
212	Erträge aus Transfers	1 027 800,00		
213	Finanzerträge	2 800,00		
Summe Erträge (SU 21)		13 339 800,00		
2117	Nicht finanzierungswirksame operative Erträge (Auflösung von Rückstellungen und Aktivierte Eigenleistungen)			
2127	Nicht finanzierungswirksamer Transferertrag (Auflösung von Investitionszuschüssen)	-216 600,00		
2136	Sonstige nicht finanzierungswirksame Finanzerträge (Auflösung von RS Bewertung von Beteiligungen und aktiven Finanzinstrumenten)			
Nicht finanzwirksame Erträge		-216 600,00		
Finanzwirksame Erträge		13 123 200,00		
221	Personalaufwand		2 775 000,00	
222	Sachaufwand		5 879 500,00	
223	Transferaufwand		4 919 200,00	
224	Finanzaufwand		188 700,00	
Summe Aufwendungen (SU 22)			13 762 400,00	
2214	Nicht finanzierungswirksamer Personalaufwand (Dotierung RS für Abfertigungen, Jubiläum u. nicht konsumierte Urlaube)			
2226	Nicht finanzierungswirksamer Sachaufwand (inkl. Abschreibungen, Dotierung von RS Prozess, ausstehende Rechnungen)		-1 877 600,00	
2237	Nicht finanzierungswirksamer Transferaufwand (Dotierungen von RS f. Pensionen)			
2245	Nicht finanzierungswirksamer Finanzaufwand (Wertberichtigungen zu Finanzinstrumenten, Aufwendungen aus der Bewertung von Beteiligungen)			
Nicht finanzwirksame Aufwendungen			-1 877 600,00	
Finanzwirksame Aufwendungen			11 884 800,00	
Finanzwirksames Ergebnis		13 123 200,00	11 884 800,00	1 238 400,00

MVAG	Mittelverwendungs- und -aufbringungsgruppen	Mittelaufbringung	Mittelverwendung	Saldo
332	Einzahlungen aus der Rückzahlung von Darlehen sowie gewährten Vorschüssen (ohne 332x mit Projektcode - Anzahlungen)	9 000,00		
1141	Vorräte (- Veränderung)			
1142	Gegebene Anzahlungen auf Vorräte (- Veränderung)			
1540	Passive Rechnungsabgrenzung			
	Einzahlungen der Kontengruppe 000-089, die keinem Projekt mit Projektcode 1 zugeordnet sind			
	Einzahlungen der Kontengruppe 30, die keinem Projekt mit Projektcode 1 zugeordnet sind	93 000,00		
	- Erträge der Kontogruppe 80 mit Projektcode 1			
2301	Entnahmen von Rücklagen endfälliger Darlehen (Kontengruppe 893)			
Jährliche wiederkehrende Einzahlungen		102 000,00		
36	Auszahlungen aus der Finanzierungstätigkeit (ohne Projektcode 1)		469 900,00	
2401	Zuweisung an Rücklagen endfälliger Darlehen (Kontengruppe 793)			
342	Auszahlungen aus der Gewährung von Darlehen sowie gewährten Vorschüssen (ohne 342x mit Projektcode - Anzahlungen)		9 000,00	
1141	Vorräte (+ Veränderung)			
1142	Gegebene Anzahlungen auf Vorräte (+ Veränderung)			
1170	Aktive Rechnungsabgrenzung			
	Auszahlungen (Investitionen) der Kontengruppe 000-083, die keinem Projekt mit Projektcode 1 zugeordnet sind		206 000,00	
Jährliche wiederkehrende Auszahlungen			684 900,00	
	Kontengruppe 871, KT der Ergebnisrechnung, mit Projektcode (BZ)	-402 000,00		
Summe Kapitaltransfers der Ergebnisrechnung		-402 000,00		
H1 Jährliches Haushaltspotential (Eigenmittel)		12 823 200,00	12 569 700,00	253 500,00
H4VJ Haushaltspotential Vorjahr (Endbestand HP-RL Vorjahr, Konto 935077 = AB)				626 600,00
H2 verfügbares Haushaltspotential (Eigenmittel)				880 100,00

MVAG	Mittelverwendungs- und -aufbringungsgruppen	Mittelaufbringung	Mittelverwendung	Saldo
Information 1 - Berechnung der tatsächlichen Liquidität				
im verfügbaren Haushaltspotential enthaltene Bedarfszuweisungen zur Liquiditätssteigerung aus Kontogruppe 871, KT der Ergebnisrechnung ohne Projektcode				
tatsächlicher Liquiditätsbedarf ohne Rücklagenauflösung (Abgang)		0,00		
2401	Zuweisungen an Haushaltsrücklagen (Kontengruppe 794)		2 000,00	
2401	Zuweisungen an Haushaltsrücklagen (Kontengruppe 795)			
Jährliche Aufwände für Rücklagen			2 000,00	
2301	Entnahmen von Haushaltsrücklagen (Kontengruppe 894)			
2301	Entnahmen von Haushaltsrücklagen (Kontengruppe 895)			
Jährliche RL-Erträge f. Investitionen (finanzw.)		0,00		
H3 verfügbares Haushaltspotential (Eigenmittel) nach finanzwirksamen Rücklagen		880 100,00	2 000,00	878 100,00
	- Zuweisungen und Umbuchungen an investive Vorhaben		46 000,00	-46 000,00
	+ Rückführungen und Umbuchungen von investiven Vorhaben			0,00
H4 kumuliertes Haushaltspotential (Eigenmittel) Endbestand		880 100,00	48 000,00	832 100,00

MFP - Schuldenentwicklung

Bezeichnung	VA 2025	Plan 2026	Plan 2027	Plan 2028	Plan 2029
Gesamte Schulden					
Buchwert 01.01.	8.471.000	9.751.400	9.077.900	8.434.100	7.819.100
Zugang	2.420.000				
Tilgung	1.139.600	673.500	643.800	615.000	469.900
Buchwert 31.12.	9.751.400	9.077.900	8.434.100	7.819.100	7.349.200
Zinsen	229.300	182.700	167.700	158.100	174.700
Ersätze	528.800	17.500	17.500	2.000	
Gesamt-Schuldendienst	1.368.900	856.200	811.500	773.100	644.600
nicht Maastricht-relevante Schulden					
Buchwert 01.01.	4.846.700	4.783.300	4.313.900	3.874.700	3.460.600
Zugang	420.000				
Tilgung	483.400	469.400	439.200	414.100	281.300
Buchwert 31.12.	4.783.300	4.313.900	3.874.700	3.460.600	3.179.300
Zinsen	141.300	112.100	102.800	95.400	100.200
Ersätze	28.800	17.500	17.500	2.000	
Gesamt-Schuldendienst	624.700	581.500	542.000	509.500	381.500
Maastricht-relevante Schulden					
Buchwert 01.01.	3.624.300	4.968.100	4.764.000	4.559.400	4.358.500
Zugang	2.000.000				
Tilgung	656.200	204.100	204.600	200.900	188.600
Buchwert 31.12.	4.968.100	4.764.000	4.559.400	4.358.500	4.169.900
Zinsen	88.000	70.600	64.900	62.700	74.500
Ersätze	500.000				
Gesamt-Schuldendienst	744.200	274.700	269.500	263.600	263.100

Seite	Inhalt
3	Vorbericht
17	Ergebnishaushalt Gesamt 1. Ebene (Anlage 1a) - interne Vergütungen enthalten
21	Finanzierungshaushalt Gesamt 1. Ebene (Anlage 1b) - interne Vergütungen enthalten
25	Ergebnishaushalt Gesamt 1. und 2. Ebene (Anlage 1a) - interne Vergütungen enthalten
29	Finanzierungshaushalt Gesamt 1. und 2. Ebene (Anlage 1b) - interne Vergütungen enthalten
35	Ergebnishaushalt Bereichsbudget 1. und 2. Ebene (Anlage 1a)
57	Finanzierungshaushalt Bereichsbudget 1. und 2. Ebene (Anlage 1b)
99	Ergebnis- und Finanzierungsvoranschlag Detailnachweis
221	Haushaltspotential (aufbauend auf der Ergebnisrechnung)
227	Nachweis der Investitionstätigkeit
259	Dienstpostenplan
263	Personaldaten iSd ÖStp (Anlage 4)
269	Querschnitt (Anlage 5b)
273	Nachweis über Transferzahlungen (Anlage 6a)
279	Nachweis über Haushaltsrücklagen und Zahlungsmittelreserven (Anlage 6b)
283	Einzelnachweis über Finanzschulden und Schuldendienst (Anlage 6c)
295	Nachweis über haushaltsinterne Vergütungen (Anlage 6f)
299	Leasingspiegel (Anlage 6i)
303	Rückstellungsspiegel (Anlage 6q)
307	Nachweis Vermögen mit abgeänderter Nutzungsdauer
311	MFP - Ergebnishaushalt Gesamt 1. Ebene - interne Vergütungen enthalten
315	MFP - Finanzierungshaushalt Gesamt 1. Ebene - interne Vergütungen enthalten
319	MFP - Ergebnishaushalt Gesamt 1. und 2. Ebene - interne Vergütungen enthalten
323	MFP - Finanzierungshaushalt Gesamt 1. und 2. Ebene - interne Vergütungen enthalten
329	MFP - Haushaltspotential (aufbauend auf der Ergebnisrechnung)
347	MFP - Schuldenentwicklung