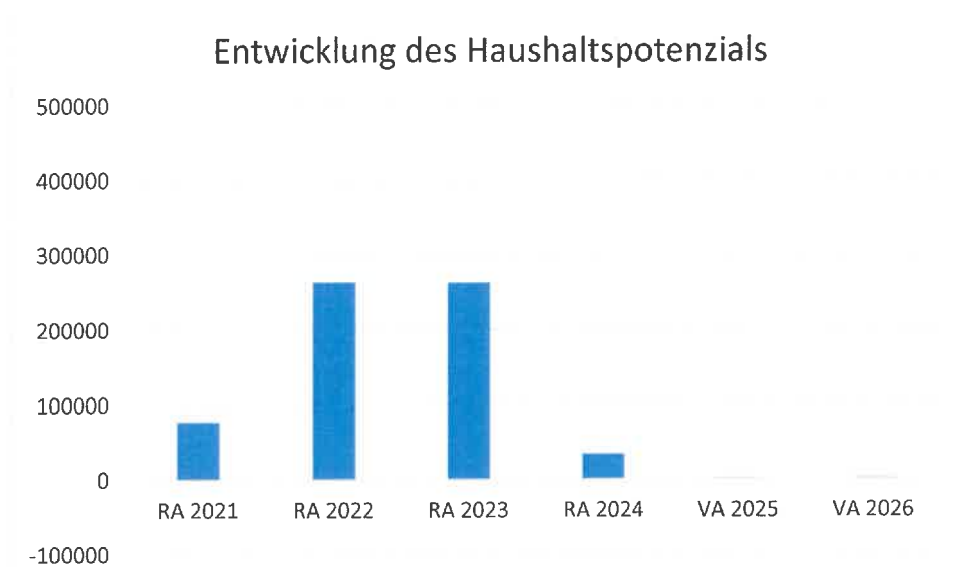


Gemeinde Waidmannsfeld
Voranschlag 2026

Vorbericht
- interne Anlage b

Entwicklung des Haushaltspotenzials



Erläuterung:

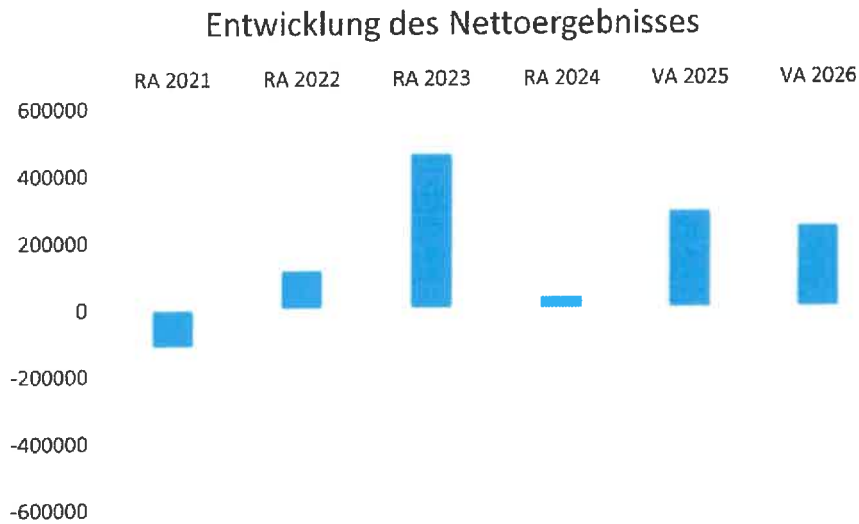
Das Haushaltspotential hat seine Grundlage in § 67 Z. 11 der NÖ Gemeindeordnung 1973 (NÖ GO 1973) und ist erstmals im Voranschlag 2020 auszuweisen. Die Angaben zu den Vorjahren entfallen daher. Das Haushaltspotential 2026 laut Voranschlag beträgt EURO 81.100,-

Haushaltspotential: Differenz der wiederkehrenden Mittelaufbringungen abzüglich der wiederkehrenden Mittelverwendungen unter Berücksichtigung der entsprechenden Forderungen und Verbindlichkeiten.

Das Haushaltspotenzial ist eine wichtige Kenngröße und gibt die aktuelle Leistungsfähigkeit der Gemeinde wieder. Das schafft Vergleichbarkeit mit der bisherigen Rechtslage, aus der Überschüsse und Abgänge abzuleiten waren und dient der Transparenz.

Wenn das Haushaltspotenzial innerhalb des Zeitraumes des mittelfristigen Finanzplanes laufend negativ ist, ist ein Haushaltskonsolidierungskonzept zu erstellen (§ 72b Abs. 1 Z. 2 NÖ GO 1973).

Entwicklung des Nettoergebnisses



Erläuterung:

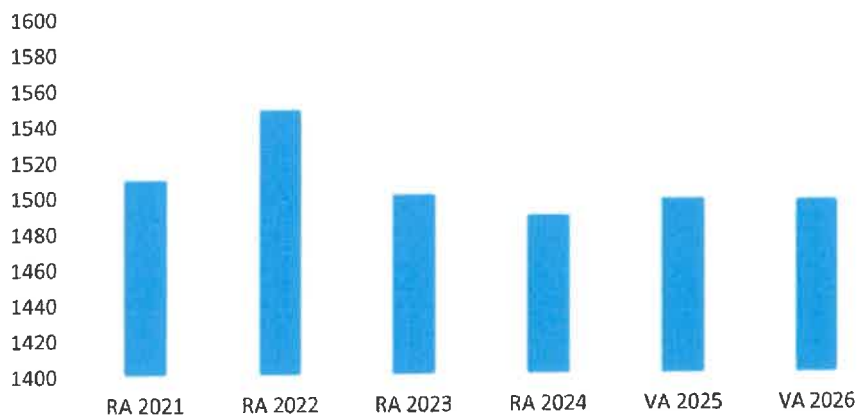
Beim Nettoergebnis handelt es sich um das Ergebnis des Ergebnisvoranschlages und ist erstmals für das Haushaltsjahr 2020 auszuweisen. Die Angaben zu den Vorjahren entfallen daher.

Ein positives Nettoergebnis bedeutet, dass die Erträge voraussichtlich ausreichend sein werden, die Aufwendungen für die kommunalen Leistungen (inklusive des Werteverzehrs des Anlagevermögens in Form der Abschreibungen) abzudecken.

Ein negatives Nettoergebnis heißt, dass dies nicht zur Gänze (in der Höhe des negativen Wertes) möglich ist.

Entwicklung der Volkszahl gemäß § 10 Abs. 7 FAG 2017, BGBl. I Nr. 116/2016 in der Fassung BGBl. I Nr. 106/2018

Entwicklung der Volkszahl gemäß § 10 Abs. 7 FAG
2017



Erläuterung:

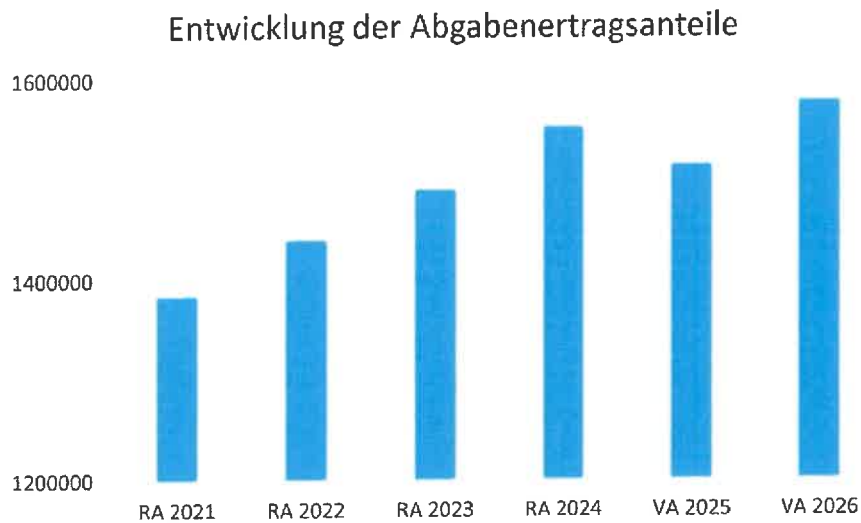
Die Volkszahl gemäß § 10 Abs. 7 FAG 2017 wird jährlich von der Bundesanstalt Statistik Austria zum Stichtag 31. Oktober festgestellt und wirkt mit dem Beginn des übernächsten Kalenderjahres. Sie dient für die Berechnung der Abgabenertragsanteile und darf nicht automatisch mit der Volkszahl für die Berechnung der Gemeinderatsmandate verwechselt werden.

Eine Erhöhung bzw. Verminderung der Volkszahl (jährlich) ist ein wesentlicher Indikator für die Berechnung der Abgabenertragsanteile.

Begründung durch die Gemeinde:

Die Einwohnerzahl ist gestiegen, es sind weitere Bauprojekte angedacht welche die Volkszahl in den nächsten Jahren weiter erhöhen werden.

Entwicklung der Abgabenertragsanteile

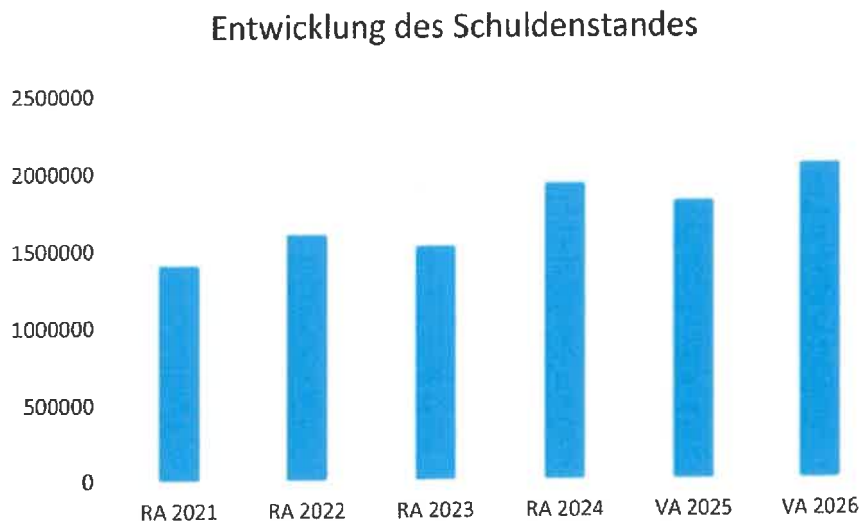


Erläuterung:

Die Gebietskörperschaften (Bund, Länder und Gemeinden) erhalten auf Basis des aktuellen Finanzausgleichs aus den gemeinschaftlichen Bundesabgaben (z.B.: Umsatzsteuer, Körperschaftssteuer, Lohnsteuer, Versicherungssteuer, Mineralölsteuer, Normverbrauchsabgabe, Tabaksteuer udgl.) entsprechende Anteile.

Im Bereich der Gemeinden spielen dabei die Volkszahl und der abgestufte Bevölkerungsschlüssel eine besondere Rolle. Die sogenannten „Abgabenertragsanteile“ bilden in den meisten Gemeinden die wichtigste Einnahmequelle.

Entwicklung des Schuldenstandes



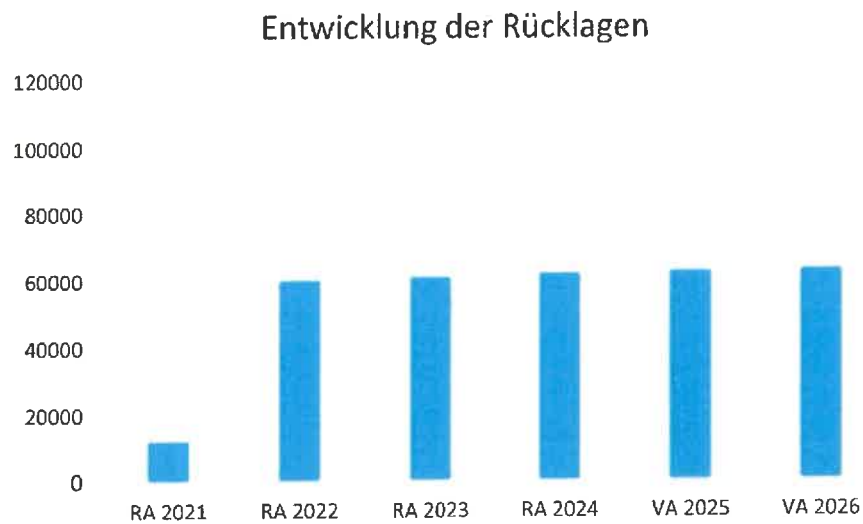
Erläuterung:

Die Entwicklung des Schuldenstandes zeigt auf, inwieweit der Schuldenstand über die Jahre erhöht oder reduziert wird.

Begründung durch die Gemeinde:

Der Schuldenstand hat sich auf Grund der Projekte: Sanierung Volksheim, Vereinshaus Kabinengebäude, LED-Straßenbeleuchtung, Sanierung FF Waidmannsfeld und WVA Schallhof erhöht. Im Jahr 2026 wird sich der Schuldenstand durch das Projekt Tagesbetreuungseinrichtung Kindergarten erhöhen.

Entwicklung der Rücklagen



Erläuterung:

Die Entwicklung der Rücklagen zeigt an, inwieweit Rücklagen vorhanden sind und ob Rücklagen aufgebaut bzw. aufgebraucht werden.

Entwicklung der Leasingverpflichtungen



Erläuterung:

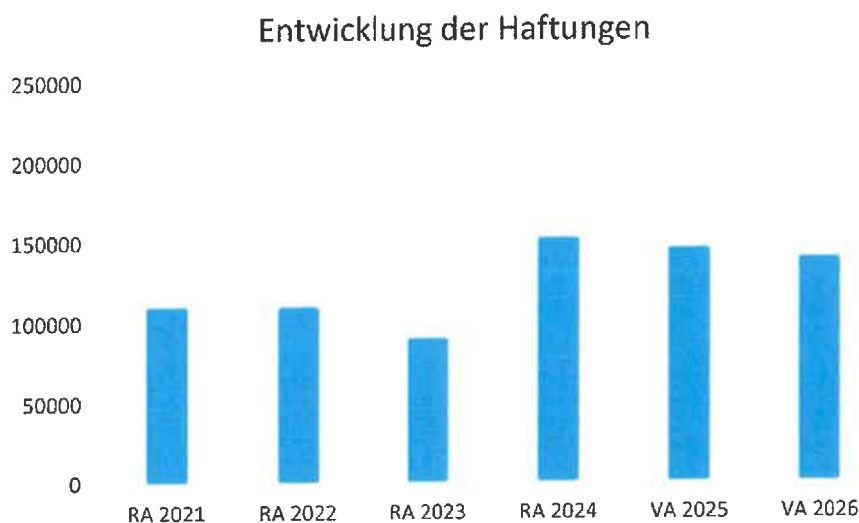
Bei den Leasingverpflichtungen handelt es sich nicht um Finanzschulden (z.B. Darlehen), sondern um Verwaltungsschulden. Unabhängig davon stellen Leasingverbindlichkeiten Leistungsverpflichtungen für die Gemeinden dar und sind daher bei einer allfälligen Finanzlagenberechnung entsprechend zu berücksichtigen.

Die Leasingverpflichtungen sind mit Beginn des Jahres 2020 in einer eigenen Anlage gemäß VRV 2015 festzuhalten.

Begründung durch die Gemeinde:

Ab dem Jahr 2024 gibt es keine Leasingverpflichtungen, da die Ducato Pritsche im Jahr 2024 angekauft wird. Im Jahr 2023 gibt es auf Grund eines Unfalls mit der Ducato Pritsche ab August 2023 keine Leasingverpflichtung mehr.

Entwicklung der Haftungen

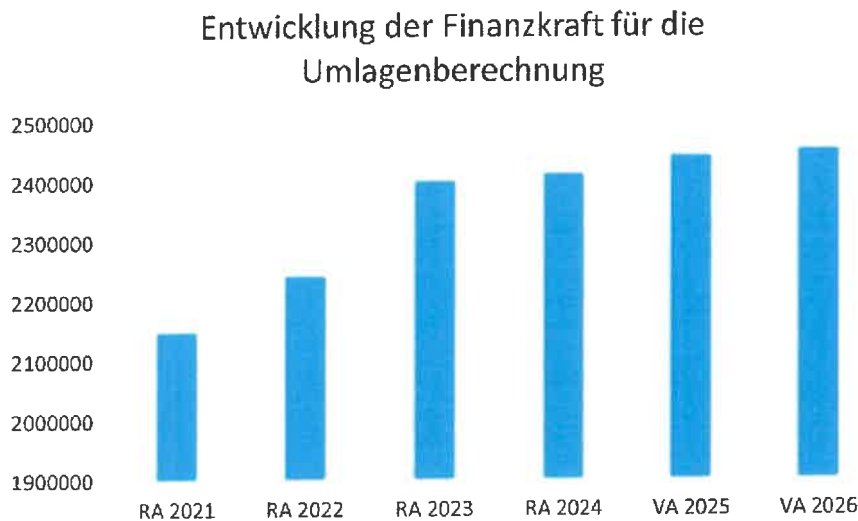


Erläuterung:

Eine Gemeinde darf Bürgschaften und sonstige Haftungen nur übernehmen, wenn hierfür ein besonderes Interesse der Gemeinde gegeben ist, der Schuldner nachweist, dass eine ordnungsgemäße Verzinsung und Tilgung gesichert ist, die Haftungen befristet sind, der Betrag, für den gehaftet wird, ziffernmäßig bestimmt ist und die Gemeinde den daraus folgenden Zahlungsverpflichtungen nachkommen kann (vgl. § 78 Abs. 1 NÖ Gemeindeordnung 1973).

Auf Grund einer Kreditaufnahme im Schulausschuss der Volksschulgemeinde erhöhen sich die Haftungen im Jahr 2024 auf 152.491,- EURO

Entwicklung der Finanzkraft für die Umlagenberechnung



Erläuterung:

Die Finanzkraft einer Gemeinde wird aus den

- Erträgen der ausschließlichen Gemeindeabgaben ohne die Gebühren für die Benützung von Gemeindeeinrichtungen und -anlagen und ohne die Interessentenbeiträge von Grundstückseigentümern und Anrainern und
- Ertragsanteilen an den gemeinschaftlichen Bundesabgaben ohne Spielbankenabgabe

ermittelt.

Basis für die Ermittlung der Finanzkraft sind die tatsächlichen Beträge aufgrund der Rechnungsabschlüsse.

Die Darstellung der Entwicklung der Finanzkraft für die Umlagenberechnung hat insbesondere auf die Beitragsleistung der Gemeinden zum NÖ Krankenanstaltensprengel (NÖKAS) und zur Sozialumlage Auswirkungen. Eine Erhöhung oder Reduktion/Verminderung der Finanzkraft wirkt sich unmittelbar auf die Beitragsleistung aus.

Entwicklung der NÖKAS-Umlage

Entwicklung der NÖKAS Umlage



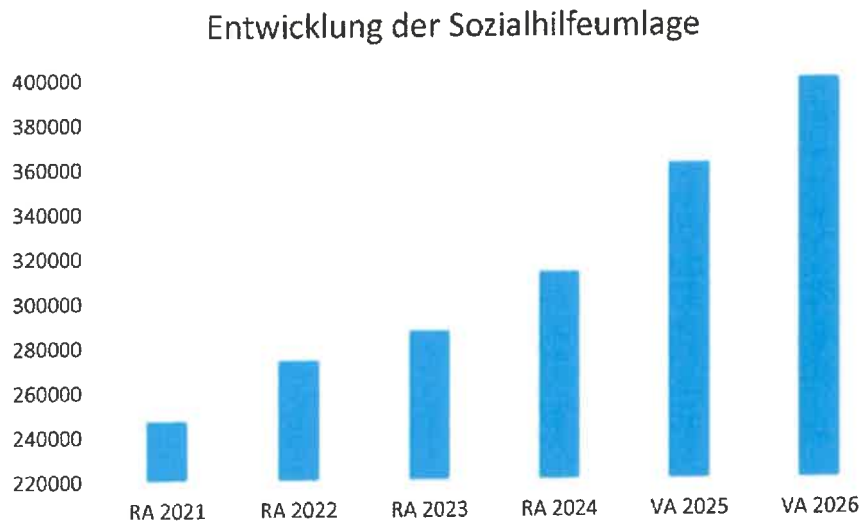
Erläuterung:

Das Landesgebiet ist Beitragsbezirk und Krankenanstaltensprengel für alle öffentlichen Krankenanstalten in Niederösterreich. Beitragsbezirk und Krankenanstaltensprengel sind ein Gemeindeverband. Dem Gemeindeverband gehören alle Gemeinden Niederösterreichs an. Der Gemeindeverband ist juristische Person, er hat seinen Sitz am Sitz der Landesregierung und trägt die Bezeichnung "NÖ Krankenanstaltensprengel" (§ 61 Abs. 1 NÖ Krankenanstaltengesetz - NÖ KAG).

Die Gemeinden haben an den NÖ Krankenanstaltensprengel monatliche Beiträge zu leisten. Berechnungsgrundlage bilden dabei die Volkszahl und die Finanzkraft der Gemeinden. Steigerungen bei der Volkszahl und bei der Finanzkraft führen daher zu höheren Beitragsleistungen bei den Gemeinden.

Diese monatlichen Beiträge werden von den der Gemeinde gebührenden monatlichen Vorschüsse auf die Ertragsanteile an den gemeinschaftlichen Bundesabgaben einbehalten.

Entwicklung der Sozialhilfeumlage



Erläuterung:

Die Gemeinden haben jährlich einen Beitrag zu den vom Land zu tragenden Kosten der Sozialhilfe, die nicht durch Kostenbeitrags- und Ersatzleistungen oder durch sonstige für Zwecke der Sozialhilfe bestimmte Zuschüsse gedeckt sind, in der Höhe von 50 % an das Land zu entrichten (§ 44 NÖ Sozialhilfe-Ausführungsgesetz – NÖ SAG).

Die Leistungen für die Sozialhilfe-Umlage werden von der Landesregierung auf die einzelnen Gemeinden nach ihrer Finanzkraft (Finanzkraft für die Umlagenberechnung) aufgeteilt.

Diese monatlichen Beiträge werden von den der Gemeinde gebührenden monatlichen Vorschüssen auf die Ertragsanteile an den gemeinschaftlichen Bundesabgaben einbehalten.

Ergebnishaushalt Gesamt 1. Ebene (Anlage 1a)
- interne Vergütungen enthalten

MVAG	Mittelverwendungs- und -aufbringungsgruppen (1. Ebene)	VA 2026	VA 2025	RA 2024
211	Erträge aus der operativen Verwaltungstätigkeit	3.801.400,00	3.552.200,00	3.689.568,45
212	Erträge aus Transfers	492.200,00	670.000,00	431.850,42
213	Finanzerträge	12.000,00	12.000,00	13.086,12
21	Summe Erträge	4.305.600,00	4.234.200,00	4.134.504,99
221	Personalaufwand	814.000,00	764.500,00	785.758,99
222	Sachaufwand	1.620.300,00	1.637.000,00	1.847.537,97
223	Transferaufwand	1.623.000,00	1.493.300,00	1.351.045,26
224	Finanzaufwand	69.400,00	57.700,00	81.917,70
22	Summe Aufwendungen	4.126.700,00	3.952.500,00	4.066.259,92
SA0	Saldo (0) Nettoergebnis (21 - 22)	178.900,00	281.700,00	68.245,07
230	Entnahmen von Haushaltsrücklagen			
240	Zuweisungen an Haushaltsrücklagen			33.961,24
SA01	Saldo (01) Haushaltsrücklagen (230 - 240)	0,00	0,00	-33.961,24
SA00	Saldo (00) Nettoergebnis nach Haushaltsrücklagen (Saldo 0 + Saldo 01)	178.900,00	281.700,00	34.283,83

Finanzierungshaushalt Gesamt 1. Ebene (Anlage 1b)
- interne Vergütungen enthalten

MVAG	Mittelverwendungs- und -aufbringungsgruppen (1. Ebene)	VA 2026	VA 2025	RA 2024
OPERATIVE GEBARUNG				
311	Einzahlungen aus operativer Verwaltungstätigkeit	3.706.400,00	3.530.200,00	3.523.330,47
312	Einzahlungen aus Transfers	451.700,00	631.500,00	393.437,07
313	Einzahlungen aus Finanzerträgen	12.000,00	12.000,00	13.086,12
31	Summe Einzahlungen operative Gebarung	4.170.100,00	4.173.700,00	3.929.853,66
321	Auszahlungen aus Personalaufwand	809.200,00	761.400,00	780.262,48
322	Auszahlungen aus Sachaufwand	1.235.800,00	1.247.800,00	1.253.062,32
323	Auszahlungen aus Transfers	1.616.500,00	1.490.000,00	1.346.780,96
324	Auszahlungen aus Finanzaufwand	69.400,00	57.700,00	81.901,20
32	Summe Auszahlungen operative Gebarung	3.730.900,00	3.556.900,00	3.462.006,96
SA1	Saldo (1) Geldfluss aus der operativen Gebarung (31 – 32)	439.200,00	616.800,00	467.846,70
INVESTIVE GEBARUNG				
331	Einzahlungen aus der Investitionstätigkeit	95.000,00		
332	Einzahlungen aus der Rückzahlung von Darlehen sowie gewährten Vorschüssen			
333	Einzahlungen aus Kapitaltransfers	304.200,00	61.600,00	138.207,95
33	Summe Einzahlungen investive Gebarung	399.200,00	61.600,00	138.207,95
341	Auszahlungen aus der Investitionstätigkeit	1.600.000,00	731.700,00	1.023.943,90
342	Auszahlungen aus der Gewährung von Darlehen sowie gewährten Vorschüssen			
343	Auszahlungen aus Kapitaltransfers	6.500,00	3.300,00	4.014,30
34	Summe Auszahlungen investive Gebarung	1.606.500,00	735.000,00	1.027.958,20
SA2	Saldo (2) Geldfluss aus der investiven Gebarung (33 – 34)	-1.207.300,00	-673.400,00	-889.750,25
SA3	Saldo (3) Nettofinanzierungssaldo (Saldo 1 + Saldo 2)	-768.100,00	-56.600,00	-421.903,55

MVAG	Mittelverwendungs- und -aufbringungsgruppen (1. Ebene)	VA 2026	VA 2025	RA 2024
FINANZIERUNGSTÄTIGKEIT				
351	Einzahlungen aus der Aufnahme von Finanzschulden	455.000,00		
353	Einzahlungen infolge eines Kapitaltausches bei derivativen Finanzinstrumenten mit Grundgeschäft			
355	Einzahlungen aus dem Abgang von Finanzinstrumenten			
35	Summe Einzahlungen aus der Finanzierungstätigkeit	455.000,00	0,00	0,00
361	Auszahlungen aus der Tilgung von Finanzschulden	209.200,00	181.600,00	176.238,43
363	Auszahlungen infolge eines Kapitaltausches bei derivativen Finanzinstrumenten mit Grundgeschäft			
365	Auszahlungen für den Erwerb von Finanzinstrumenten			
36	Summe Auszahlungen aus der Finanzierungstätigkeit	209.200,00	181.600,00	176.238,43
SA4	Saldo (4) Geldfluss aus der Finanzierungstätigkeit (35 – 36)	245.800,00	-181.600,00	-176.238,43
SA5	Saldo (5) Geldfluss aus der voranschlagswirksamen Gebarung (Saldo 3 + Saldo 4)	-522.300,00	-238.200,00	-598.141,98

Ergebnishaushalt Gesamt 1. und 2. Ebene (Anlage 1a)
- interne Vergütungen enthalten

MVAG	Mittelverwendungs- und aufbringungsgruppen (1. und 2. Ebene)	VA 2026	VA 2025	RA 2024
211	Erträge aus der operativen Verwaltungstätigkeit	3.801.400,00	3.552.200,00	3.689.568,45
2111	Erträge aus eigenen Abgaben	1.047.200,00	966.900,00	972.568,53
2112	Erträge aus Ertragsanteilen	1.577.000,00	1.514.000,00	1.569.710,91
2113	Erträge aus Gebühren	753.500,00	663.500,00	611.967,88
2114	Erträge aus Leistungen	242.100,00	229.400,00	270.221,04
2115	Erträge aus Besitz und wirtschaftlicher Tätigkeit	17.000,00	22.400,00	20.624,60
2116	Erträge aus Veräußerung und sonstige Erträge	164.600,00	156.000,00	244.475,49
2117	Nicht finanzierungswirksame operative Erträge			
212	Erträge aus Transfers	492.200,00	670.000,00	431.850,42
2121	Transferertrag von Trägern des öffentlichen Rechts	448.200,00	629.600,00	387.812,07
2122	Transferertrag von Beteiligungen			
2123	Transferertrag von Unternehmen (mit Finanzunternehmen)			
2124	Transferertrag von Haushalten und Organisationen ohne Erwerbscharakter	3.500,00	1.900,00	5.625,00
2125	Transferertrag vom Ausland			
2126	Investitions- und Tilgungszuschüsse zwischen Unternehmungen und Betrieben der Gebietskörperschaft und der Gebietskörperschaft			
2127	Nicht finanzierungswirksamer Transferertrag	40.500,00	38.500,00	38.413,35
213	Finanzerträge	12.000,00	12.000,00	13.086,12
2131	Erträge aus Zinsen	12.000,00	12.000,00	13.086,12
2132	Erträge aus Zinsen aus derivativen Finanzinstrumenten mit und ohne Grundgeschäft			
2133	Erträge aus Gewinnentnahmen von marktbestimmten Betrieben			
2134	Sonstige Finanzerträge			
2135	Erträge aus Dividenden/Gewinnausschüttungen			
2136	Sonstige nicht finanzierungswirksame Finanzerträge			
21	Summe Erträge	4.305.600,00	4.234.200,00	4.134.504,99
221	Personalaufwand	814.000,00	764.500,00	785.758,99
2211	Personalaufwand (Bezüge, Nebengebühren, Mehrleistungen)	646.100,00	615.700,00	624.359,73
2212	Gesetzlicher und freiwilliger Sozialaufwand	163.100,00	145.700,00	155.902,75
2213	Sonstiger Personalaufwand			
2214	Nicht finanzierungswirksamer Personalaufwand	4.800,00	3.100,00	5.496,51
222	Sachaufwand	1.620.300,00	1.637.000,00	1.847.537,97
2221	Gebrauchs- und Verbrauchsgüter, Handelswaren	94.500,00	117.000,00	114.011,16
2222	Verwaltungs- und Betriebsaufwand	139.500,00	135.400,00	132.506,41
2223	Leasing- und Mietaufwand	47.200,00	43.600,00	50.424,72
2224	Instandhaltung	185.200,00	201.600,00	169.312,67
2225	Sonstiger Sachaufwand	769.000,00	772.200,00	990.496,60
2226	Nicht finanzierungswirksamer Sachaufwand	384.900,00	367.200,00	390.786,41

MVAG	Mittelverwendungs- und aufbringungsgruppen (1. und 2. Ebene)	VA 2026	VA 2025	RA 2024
223	Transferaufwand	1.623.000,00	1.493.300,00	1.351.045,26
2231	Transferaufwand an Träger des öffentlichen Rechts	1.434.900,00	1.328.000,00	1.149.627,30
2232	Transferaufwand an Beteiligungen			
2233	Transferaufwand an Unternehmen (mit Finanzunternehmen)	80.400,00	83.300,00	119.965,70
2234	Transferaufwand an Haushalte und Organisationen ohne Erwerbscharakter	107.700,00	82.000,00	81.452,26
2235	Transferaufwand an das Ausland			
2236	Investitions- und Tilgungszuschüsse zwischen Unternehmungen und Betrieben der Gebietskörperschaft und der Gebietskörperschaft			
2237	Nicht finanzierungswirksamer Transferaufwand			
224	Finanzaufwand	69.400,00	57.700,00	81.917,70
2241	Aufwendungen für Zinsen	67.800,00	56.100,00	80.450,69
2242	Zinsen und sonstige Aufwendungen aus derivativen Finanzinstrumenten mit und ohne Grundgeschäft			
2243	Gewinnentnahmen von Unternehmungen und marktbestimmten Betrieben der Gebietskörperschaft (innerhalb der Gebietskörperschaft)			
2244	Sonstiger Finanzaufwand	1.600,00	1.600,00	1.467,01
2245	Nicht finanzierungswirksamer Finanzaufwand			
22	Summe Aufwendungen	4.126.700,00	3.952.500,00	4.066.259,92
SA0	Saldo (0) Nettoergebnis (21 - 22)	178.900,00	281.700,00	68.245,07
230	Entnahmen von Haushaltsrücklagen	0,00	0,00	0,00
2301	Entnahmen von Haushaltsrücklagen			
240	Zuweisungen an Haushaltsrücklagen	0,00	0,00	33.961,24
2401	Zuweisungen an Haushaltsrücklagen			33.961,24
SA01	Saldo (01) Haushaltsrücklagen (230 - 240)	0,00	0,00	-33.961,24
SA00	Saldo (00) Nettoergebnis nach Haushaltsrücklagen (Saldo 0 + Saldo 01)	178.900,00	281.700,00	34.283,83

Finanzierungshaushalt Gesamt 1. und 2. Ebene (Anlage 1b)
- interne Vergütungen enthalten

MVAG	Mittelverwendungs- und aufbringungsgruppen (1. und 2. Ebene)	VA 2026	VA 2025	RA 2024
311	Einzahlungen aus operativer Verwaltungstätigkeit	3.706.400,00	3.530.200,00	3.523.330,47
3111	Einzahlungen aus eigenen Abgaben	1.047.200,00	966.900,00	995.903,66
3112	Einzahlungen aus Ertragsanteilen	1.577.000,00	1.514.000,00	1.569.710,91
3113	Einzahlungen aus Gebühren	753.500,00	663.500,00	617.368,81
3114	Einzahlungen aus Leistungen	242.100,00	229.400,00	267.316,33
3115	Einzahlungen aus Besitz und wirtschaftlicher Tätigkeit	17.000,00	22.400,00	21.159,61
3116	Einzahlungen aus Veräußerung von geringwertigen Wirtschaftsgütern (GWG) und sonstige Einzahlungen	69.600,00	134.000,00	51.871,15
312	Einzahlungen aus Transfers	451.700,00	631.500,00	393.437,07
3121	Transferzahlungen von Trägern des öffentlichen Rechts	448.200,00	629.600,00	387.812,07
3122	Transferzahlungen von Beteiligungen			
3123	Transferzahlungen von Unternehmen (inkl. Finanzunternehmen)			
3124	Transferzahlungen von Haushalten und Organisationen ohne Erwerbscharakter	3.500,00	1.900,00	5.625,00
3125	Transferzahlungen vom Ausland			
3126	Investitions- und Tilgungszuschüsse zwischen Unternehmungen und Betrieben der Gebietskörperschaft und der Gebietskörperschaft			
313	Einzahlungen aus Finanzerträgen	12.000,00	12.000,00	13.086,12
3131	Einzahlungen aus Zinserträgen	12.000,00	12.000,00	13.086,12
3132	Einzahlungen aus Zinsen aus derivativen Finanzinstrumenten mit und ohne Grundgeschäft			
3133	Einzahlungen aus Gewinnentnahmen von marktbestimmten Betrieben			
3134	Sonstige Einzahlungen aus Finanzerträgen			
3135	Einzahlungen aus Dividenden/Gewinnausschüttungen			
31	Summe Einzahlungen operative Gebarung	4.170.100,00	4.173.700,00	3.929.853,66
321	Auszahlungen aus Personalaufwand	809.200,00	761.400,00	780.262,48
3211	Auszahlungen für Personalaufwand (Bezüge, Nebengebühren, und Mehrleistungsvergütungen)	646.100,00	615.700,00	624.359,73
3212	Auszahlungen für gesetzliche und freiwillige Sozialaufwendungen	163.100,00	145.700,00	155.902,75
3213	Auszahlungen aus sonstigem Personalaufwand			
322	Auszahlungen aus Sachaufwand	1.235.800,00	1.247.800,00	1.253.062,32
3221	Auszahlungen für Gebrauchs- und Verbrauchsgüter, Handelswaren	94.900,00	117.000,00	109.722,68
3222	Auszahlungen für Verwaltungs- und Betriebsaufwand	139.500,00	135.400,00	131.949,07
3223	Auszahlungen für Leasing- und Mietaufwand	47.200,00	43.600,00	50.424,72
3224	Auszahlungen für Instandhaltung	185.200,00	201.600,00	169.312,67
3225	Sonstige Auszahlungen aus Sachaufwand	769.000,00	750.200,00	791.653,18
3226	Auszahlungen aus der Inanspruchnahme von Haftungen			
323	Auszahlungen aus Transfers	1.616.500,00	1.490.000,00	1.346.780,96
3231	Transferzahlungen an Träger des öffentlichen Rechts	1.434.100,00	1.327.200,00	1.148.928,00
3232	Transferzahlungen an Beteiligungen			

MVAG	Mittelverwendungs- und aufbringungsgruppen (1. und 2. Ebene)	VA 2026	VA 2025	RA 2024
3233	Transferzahlungen an Unternehmen (inkl. Finanzunternehmen)	80.400,00	83.300,00	119.965,70
3234	Transferzahlungen an Haushalte und Organisationen ohne Erwerbscharakter	102.000,00	79.500,00	77.887,26
3235	Transferzahlungen an das Ausland			
3236	Investitions- und Tilgungszuschüsse zwischen Unternehmungen und Betrieben der Gebietskörperschaft und der Gebietskörperschaft			
324	Auszahlungen aus Finanzaufwand	69.400,00	57.700,00	81.901,20
3241	Auszahlungen für Zinsen	67.800,00	56.100,00	80.450,69
3242	Auszahlungen für Zinsen aus derivativen Finanzinstrumenten mit und ohne Grundgeschäft			
3243	Auszahlungen aus Gewinnentnahmen von marktbestimmten Betrieben			
3244	Sonstige Auszahlungen aus Finanzaufwendungen	1.600,00	1.600,00	1.450,51
32	Summe Auszahlungen operative Gebarung	3.730.900,00	3.556.900,00	3.462.006,96
SA1	Saldo (1) Geldfluss aus der operativen Gebarung (31 – 32)	439.200,00	616.800,00	467.846,70
331	Einzahlungen aus der Investitionstätigkeit	95.000,00	0,00	0,00
3311	Einzahlungen aus der Veräußerung von immateriellem Vermögen			
3312	Einzahlungen aus der Veräußerung von Grundstücken und Grundstückeinrichtungen	50.000,00		
3313	Einzahlungen aus der Veräußerung von Gebäuden und Bauten			
3314	Einzahlungen aus der Veräußerung von technischen Anlagen, Fahrzeugen und Maschinen	45.000,00		
3315	Einzahlungen aus der Veräußerung von Amts-, Betriebs- und Geschäftsausstattung			
3316	Einzahlungen aus der Veräußerung von Kulturgütern			
3317	Einzahlungen aus der Veräußerung von Beteiligungen			
3318	Einzahlungen aus der Veräußerung von kofinanzierten Schutzbauten			
332	Einzahlungen aus der Rückzahlung von Darlehen sowie gewährten Vorschüssen	0,00	0,00	0,00
3321	Einzahlungen aus Darlehen an Träger des öffentlichen Rechts			
3322	Einzahlungen aus Darlehen an Beteiligungen			
3323	Einzahlungen aus Darlehen an Unternehmen und Haushalte			
3325	Einzahlungen aus Vorschüssen und Anzahlungen			
333	Einzahlungen aus Kapitaltransfers	304.200,00	61.600,00	138.207,95
3331	Kapitaltransferzahlungen von Trägern des öffentlichen Rechts	263.100,00	49.500,00	120.423,73
3332	Kapitaltransferzahlungen von Beteiligungen			
3333	Kapitaltransferzahlungen von Unternehmen	4.100,00	4.100,00	
3334	Kapitaltransferzahlungen von Haushalten und Organisationen ohne Erwerbscharakter	37.000,00	8.000,00	17.784,22
3335	Kapitaltransferzahlungen vom Ausland			
33	Summe Einzahlungen investive Gebarung	399.200,00	61.600,00	138.207,95
341	Auszahlungen aus der Investitionstätigkeit	1.600.000,00	731.700,00	1.023.943,90
3411	Auszahlungen für den Erwerb von immateriellem Vermögen			

MVAG	Mittelverwendungs- und aufbringungsgruppen (1. und 2. Ebene)	VA 2026	VA 2025	RA 2024
3412	Auszahlungen für den Erwerb von Grundstücken und Grundstückseinrichtungen	262.100,00	53.700,00	587.642,15
3413	Auszahlungen für den Erwerb von Gebäuden und Bauten	1.231.900,00	672.000,00	374.510,00
3414	Auszahlungen für den Erwerb von technischen Anlagen, Fahrzeugen und Maschinen	100.000,00		44.671,20
3415	Auszahlungen für den Erwerb von Amts-, Betriebs- und Geschäftsausstattung	6.000,00	6.000,00	17.120,55
3416	Auszahlungen für den Erwerb von Kulturgütern			
3417	Auszahlungen für den Erwerb von Beteiligungen			
3418	Auszahlungen für den Erwerb von kofinanzierten Schutzbauten			
342	Auszahlungen aus der Gewährung von Darlehen sowie gewährten Vorschüssen	0,00	0,00	0,00
3421	Auszahlungen von Darlehen an Träger des öffentlichen Rechts			
3422	Auszahlungen von Darlehen an Beteiligungen			
3423	Auszahlungen von Darlehen an Unternehmen und Haushalte			
3425	Auszahlungen von Vorschüssen und Anzahlungen			
343	Auszahlungen aus Kapitaltransfers	6.500,00	3.300,00	4.014,30
3431	Kapitaltransferzahlungen an Träger des öffentlichen Rechts	800,00	800,00	699,30
3432	Kapitaltransferzahlungen an Beteiligungen			
3433	Kapitaltransferzahlungen an Unternehmen (Finanzunternehmen)			
3434	Kapitaltransferzahlungen an Haushalte und Organisationen ohne Erwerbscharakter	5.700,00	2.500,00	3.315,00
3435	Kapitaltransferzahlungen an das Ausland			
34	Summe Auszahlungen investive Gebarung	1.606.500,00	735.000,00	1.027.958,20
SA2	Saldo (2) Geldfluss aus der investiven Gebarung (33 – 34)	-1.207.300,00	-673.400,00	-889.750,25
SA3	Saldo (3) Nettofinanzierungssaldo (Saldo 1 + Saldo 2)	-768.100,00	-56.600,00	-421.903,55
351	Einzahlungen aus der Aufnahme von Finanzschulden	455.000,00	0,00	0,00
3511	Einzahlungen aus empfangenen Darlehen von öffentlichen Körperschaften und Rechtsträgern			
3512	Einzahlungen aus empfangenen Darlehen von Beteiligungen			
3513	Einzahlungen aus empfangenen Darlehen von Unternehmen und privaten Haushalten			
3514	Einzahlungen aus Finanzschulden (Finanzunternehmen)	455.000,00		
3515	Einzahlungen aus Aufnahmen von Leasingverbindlichkeiten			
353	Einzahlungen infolge eines Kapitaltausches bei derivativen Finanzinstrumenten mit Grundgeschäft	0,00	0,00	0,00
3530	Einzahlungen infolge eines Kapitaltausches bei derivativen Finanzinstrumenten mit Grundgeschäft			
355	Einzahlungen aus dem Abgang von Finanzinstrumenten	0,00	0,00	0,00
3550	Einzahlungen aus dem Abgang von Finanzinstrumenten			
35	Summe Einzahlungen aus der Finanzierungstätigkeit	455.000,00	0,00	0,00

MVAG	Mittelverwendungs- und aufbringungsgruppen (1. und 2. Ebene)	VA 2026	VA 2025	RA 2024
361	Auszahlungen aus der Tilgung von Finanzschulden	209.200,00	181.600,00	176.238,43
3611	Auszahlungen aus empfangenen Darlehen von öffentlichen Körperschaften und Rechtsträgern	800,00	800,00	770,12
3612	Auszahlungen aus empfangenen Darlehen von Beteiligungen			
3613	Auszahlungen aus empfangenen Darlehen von Unternehmen und privaten Haushalten			
3614	Auszahlungen aus Finanzschulden	208.400,00	180.800,00	175.468,31
3615	Auszahlungen aus Rückzahlungen von Leasingverbindlichkeiten			
363	Auszahlungen infolge eines Kapitaltausches bei derivativen Finanzinstrumenten mit Grundgeschäft	0,00	0,00	0,00
3630	Auszahlungen infolge eines Kapitaltausches bei derivativen Finanzinstrumenten mit Grundgeschäft			
365	Auszahlungen für den Erwerb von Finanzinstrumenten	0,00	0,00	0,00
3650	Auszahlungen für den Erwerb von Finanzinstrumenten			
36	Summe Auszahlungen aus der Finanzierungstätigkeit	209.200,00	181.600,00	176.238,43
SA4	Saldo (4) Geldfluss aus der Finanzierungstätigkeit (35 – 36)	245.800,00	-181.600,00	-176.238,43
SA5	Saldo (5) Geldfluss aus der voranschlagswirksamen Gebarung (Saldo 3 + Saldo 4)	-522.300,00	-238.200,00	-598.141,98

Ergebnishaushalt Bereichsbudget 1. und 2. Ebene (Anlage 1a)

Vertretungskörper und allgemeine Verwaltung (Gruppe 0)

MVAG	Mittelverwendungs- und -aufbringungsgruppen (1. und 2. Ebene)	VA 2026	VA 2025	RA 2024
211	Erträge aus der operativen Verwaltungstätigkeit	148.200,00	143.700,00	159.916,82
2111	Erträge aus eigenen Abgaben			
2112	Erträge aus Ertragsanteilen			
2113	Erträge aus Gebühren			
2114	Erträge aus Leistungen	139.600,00	137.100,00	155.249,00
2115	Erträge aus Besitz und wirtschaftlicher Tätigkeit			
2116	Erträge aus Veräußerung und sonstige Erträge	8.600,00	6.600,00	4.667,82
2117	Nicht finanzierungswirksame operative Erträge			
212	Erträge aus Transfers	0,00	0,00	0,00
2121	Transferertrag von Trägern des öffentlichen Rechts			
2122	Transferertrag von Beteiligungen			
2123	Transferertrag von Unternehmen (mit Finanzunternehmen)			
2124	Transferertrag von Haushalten und Organisationen ohne Erwerbscharakter			
2125	Transferertrag vom Ausland			
2126	Investitions- und Tilgungszuschüsse zwischen Unternehmungen und Betrieben der Gebietskörperschaft und der Gebietskörperschaft			
2127	Nicht finanzierungswirksamer Transferertrag			
213	Finanzerträge	0,00	0,00	0,00
2131	Erträge aus Zinsen			
2132	Erträge aus Zinsen aus derivativen Finanzinstrumenten mit und ohne Grundgeschäft			
2133	Erträge aus Gewinnentnahmen von marktbestimmten Betrieben			
2134	Sonstige Finanzerträge			
2135	Erträge aus Dividenden/Gewinnausschüttungen			
2136	Sonstige nicht finanzierungswirksame Finanzerträge			
21	Summe Erträge	148.200,00	143.700,00	159.916,82
221	Personalaufwand	361.800,00	299.800,00	293.036,48
2211	Personalaufwand (Bezüge, Nebengebühren, Mehrleistungen)	285.400,00	239.300,00	232.390,76
2212	Gesetzlicher und freiwilliger Sozialaufwand	73.500,00	59.000,00	57.896,93
2213	Sonstiger Personalaufwand			
2214	Nicht finanzierungswirksamer Personalaufwand	2.900,00	1.500,00	2.748,79
222	Sachaufwand	383.500,00	379.900,00	377.784,05
2221	Gebrauchs- und Verbrauchsgüter, Handelswaren	30.900,00	31.200,00	38.102,51
2222	Verwaltungs- und Betriebsaufwand	41.300,00	43.900,00	40.402,07

Vertretungskörper und allgemeine Verwaltung (Gruppe 0)

MVAG	Mittelverwendungs- und -aufbringungsgruppen (1. und 2. Ebene)	VA 2026	VA 2025	RA 2024
2223	Leasing- und Mietaufwand	6.000,00	4.000,00	3.076,87
2224	Instandhaltung	2.500,00	2.400,00	2.019,37
2225	Sonstiger Sachaufwand	293.300,00	288.100,00	282.537,56
2226	Nicht finanzierungswirksamer Sachaufwand	9.500,00	10.300,00	11.645,67
223	Transferaufwand	47.800,00	24.600,00	19.614,50
2231	Transferaufwand an Träger des öffentlichen Rechts	19.200,00	15.700,00	16.734,10
2232	Transferaufwand an Beteiligungen			
2233	Transferaufwand an Unternehmen (mit Finanzunternehmen)	100,00	100,00	
2234	Transferaufwand an Haushalte und Organisationen ohne Erwerbscharakter	28.500,00	8.800,00	2.880,40
2235	Transferaufwand an das Ausland			
2236	Investitions- und Tilgungszuschüsse zwischen Unternehmungen und Betrieben der Gebietskörperschaft und der Gebietskörperschaft			
2237	Nicht finanzierungswirksamer Transferaufwand			
224	Finanzaufwand	0,00	0,00	14,89
2241	Aufwendungen für Zinsen			14,89
2242	Zinsen und sonstige Aufwendungen aus derivativen Finanzinstrumenten mit und ohne Grundgeschäft			
2243	Gewinnentnahmen von Unternehmungen und marktbestimmten Betrieben der Gebietskörperschaft (innerhalb der Gebietskörperschaft)			
2244	Sonstiger Finanzaufwand			
2245	Nicht finanzierungswirksamer Finanzaufwand			
22	Summe Aufwendungen	793.100,00	704.300,00	690.449,92
SA0	Saldo (0) Nettoergebnis (21 - 22)	-644.900,00	-560.600,00	-530.533,10
230	Entnahmen von Haushaltsrücklagen	0,00	0,00	0,00
2301	Entnahmen von Haushaltsrücklagen			
240	Zuweisungen an Haushaltsrücklagen	0,00	0,00	0,00
2401	Zuweisungen an Haushaltsrücklagen			
SA01	Saldo (01) Haushaltsrücklagen (230 - 240)	0,00	0,00	0,00
SA00	Saldo (00) Nettoergebnis nach Haushaltsrücklagen (Saldo 0 + Saldo 01)	-644.900,00	-560.600,00	-530.533,10

Öffentliche Ordnung und Sicherheit (Gruppe 1)

MVAG	Mittelverwendungs- und -aufbringungsgruppen (1. und 2. Ebene)	VA 2026	VA 2025	RA 2024
211	Erträge aus der operativen Verwaltungstätigkeit	21.300,00	40.900,00	15.292,05
2111	Erträge aus eigenen Abgaben			
2112	Erträge aus Ertragsanteilen			
2113	Erträge aus Gebühren			
2114	Erträge aus Leistungen	200,00	200,00	
2115	Erträge aus Besitz und wirtschaftlicher Tätigkeit			
2116	Erträge aus Veräußerung und sonstige Erträge	21.100,00	40.700,00	15.292,05
2117	Nicht finanzierungswirksame operative Erträge			
212	Erträge aus Transfers	0,00	210.000,00	0,00
2121	Transferertrag von Trägern des öffentlichen Rechts		210.000,00	
2122	Transferertrag von Beteiligungen			
2123	Transferertrag von Unternehmen (mit Finanzunternehmen)			
2124	Transferertrag von Haushalten und Organisationen ohne Erwerbscharakter			
2125	Transferertrag vom Ausland			
2126	Investitions- und Tilgungszuschüsse zwischen Unternehmungen und Betrieben der Gebietskörperschaft und der Gebietskörperschaft			
2127	Nicht finanzierungswirksamer Transferertrag			
213	Finanzerträge	0,00	0,00	0,00
2131	Erträge aus Zinsen			
2132	Erträge aus Zinsen aus derivativen Finanzinstrumenten mit und ohne Grundgeschäft			
2133	Erträge aus Gewinnentnahmen von marktbestimmten Betrieben			
2134	Sonstige Finanzerträge			
2135	Erträge aus Dividenden/Gewinnausschüttungen			
2136	Sonstige nicht finanzierungswirksame Finanzerträge			
21	Summe Erträge	21.300,00	250.900,00	15.292,05
221	Personalaufwand	0,00	0,00	0,00
2211	Personalaufwand (Bezüge, Nebengebühren, Mehrleistungen)			
2212	Gesetzlicher und freiwilliger Sozialaufwand			
2213	Sonstiger Personalaufwand			
2214	Nicht finanzierungswirksamer Personalaufwand			
222	Sachaufwand	70.300,00	58.400,00	56.437,14
2221	Gebrauchs- und Verbrauchsgüter, Handelswaren	1.000,00	7.000,00	565,69
2222	Verwaltungs- und Betriebsaufwand	17.300,00	16.100,00	19.506,81

Öffentliche Ordnung und Sicherheit (Gruppe 1)

MVAG	Mittelverwendungs- und -aufbringungsgruppen (1. und 2. Ebene)	VA 2026	VA 2025	RA 2024
2223	Leasing- und Mietaufwand			
2224	Instandhaltung	1.000,00	1.000,00	2.732,71
2225	Sonstiger Sachaufwand	6.900,00	6.300,00	5.599,24
2226	Nicht finanzierungswirksamer Sachaufwand	44.100,00	28.000,00	28.032,69
223	Transferaufwand	30.400,00	30.100,00	29.785,64
2231	Transferaufwand an Träger des öffentlichen Rechts	30.100,00	30.000,00	29.459,30
2232	Transferaufwand an Beteiligungen			
2233	Transferaufwand an Unternehmen (mit Finanzunternehmen)			
2234	Transferaufwand an Haushalte und Organisationen ohne Erwerbscharakter	300,00	100,00	326,34
2235	Transferaufwand an das Ausland			
2236	Investitions- und Tilgungszuschüsse zwischen Unternehmungen und Betrieben der Gebietskörperschaft und der Gebietskörperschaft			
2237	Nicht finanzierungswirksamer Transferaufwand			
224	Finanzaufwand	30.800,00	22.100,00	30.601,64
2241	Aufwendungen für Zinsen	30.800,00	22.100,00	30.601,64
2242	Zinsen und sonstige Aufwendungen aus derivativen Finanzinstrumenten mit und ohne Grundgeschäft			
2243	Gewinnentnahmen von Unternehmungen und marktbestimmten Betrieben der Gebietskörperschaft (innerhalb der Gebietskörperschaft)			
2244	Sonstiger Finanzaufwand			
2245	Nicht finanzierungswirksamer Finanzaufwand			
22	Summe Aufwendungen	131.500,00	110.600,00	116.824,42
SA0	Saldo (0) Nettoergebnis (21 - 22)	-110.200,00	140.300,00	-101.532,37
230	Entnahmen von Haushaltsrücklagen	0,00	0,00	0,00
2301	Entnahmen von Haushaltsrücklagen			
240	Zuweisungen an Haushaltsrücklagen	0,00	0,00	0,00
2401	Zuweisungen an Haushaltsrücklagen			
SA01	Saldo (01) Haushaltsrücklagen (230 - 240)	0,00	0,00	0,00
SA00	Saldo (00) Nettoergebnis nach Haushaltsrücklagen (Saldo 0 + Saldo 01)	-110.200,00	140.300,00	-101.532,37

Unterricht, Erziehung, Sport und Wissenschaft (Gruppe 2)

MVAG	Mittelverwendungs- und -aufbringungsgruppen (1. und 2. Ebene)	VA 2026	VA 2025	RA 2024
211	Erträge aus der operativen Verwaltungstätigkeit	24.500,00	56.700,00	22.723,93
2111	Erträge aus eigenen Abgaben			
2112	Erträge aus Ertragsanteilen			
2113	Erträge aus Gebühren			
2114	Erträge aus Leistungen	22.900,00	21.100,00	22.723,93
2115	Erträge aus Besitz und wirtschaftlicher Tätigkeit			
2116	Erträge aus Veräußerung und sonstige Erträge	1.600,00	35.600,00	
2117	Nicht finanzierungswirksame operative Erträge			
212	Erträge aus Transfers	191.500,00	197.600,00	2.668,13
2121	Transferertrag von Trägern des öffentlichen Rechts	191.500,00	197.600,00	2.668,13
2122	Transferertrag von Beteiligungen			
2123	Transferertrag von Unternehmen (mit Finanzunternehmen)			
2124	Transferertrag von Haushalten und Organisationen ohne Erwerbscharakter			
2125	Transferertrag vom Ausland			
2126	Investitions- und Tilgungszuschüsse zwischen Unternehmungen und Betrieben der Gebietskörperschaft und der Gebietskörperschaft			
2127	Nicht finanzierungswirksamer Transferertrag			
213	Finanzerträge	0,00	0,00	0,00
2131	Erträge aus Zinsen			
2132	Erträge aus Zinsen aus derivativen Finanzinstrumenten mit und ohne Grundgeschäft			
2133	Erträge aus Gewinnentnahmen von marktbestimmten Betrieben			
2134	Sonstige Finanzerträge			
2135	Erträge aus Dividenden/Gewinnausschüttungen			
2136	Sonstige nicht finanzierungswirksame Finanzerträge			
21	Summe Erträge	216.000,00	254.300,00	25.392,06
221	Personalaufwand	180.200,00	168.400,00	157.051,83
2211	Personalaufwand (Bezüge, Nebengebühren, Mehrleistungen)	141.600,00	133.600,00	124.908,55
2212	Gesetzlicher und freiwilliger Sozialaufwand	38.300,00	34.500,00	31.920,43
2213	Sonstiger Personalaufwand			
2214	Nicht finanzierungswirksamer Personalaufwand	300,00	300,00	222,85
222	Sachaufwand	96.300,00	87.400,00	85.913,73
2221	Gebrauchs- und Verbrauchsgüter, Handelswaren	27.500,00	27.100,00	24.695,41
2222	Verwaltungs- und Betriebsaufwand	16.800,00	14.900,00	9.284,78

Unterricht, Erziehung, Sport und Wissenschaft (Gruppe 2)

MVAG	Mittelverwendungs- und -aufbringungsgruppen (1. und 2. Ebene)	VA 2026	VA 2025	RA 2024
2223	Leasing- und Mietaufwand	5.000,00	5.000,00	4.788,80
2224	Instandhaltung	9.200,00	4.700,00	4.916,09
2225	Sonstiger Sachaufwand	17.900,00	16.200,00	19.468,78
2226	Nicht finanzierungswirksamer Sachaufwand	19.900,00	19.500,00	22.759,87
223	Transferaufwand	332.400,00	259.600,00	241.185,55
2231	Transferaufwand an Träger des öffentlichen Rechts	288.200,00	219.500,00	205.793,55
2232	Transferaufwand an Beteiligungen			
2233	Transferaufwand an Unternehmen (mit Finanzunternehmen)			
2234	Transferaufwand an Haushalte und Organisationen ohne Erwerbscharakter	44.200,00	40.100,00	35.392,00
2235	Transferaufwand an das Ausland			
2236	Investitions- und Tilgungszuschüsse zwischen Unternehmungen und Betrieben der Gebietskörperschaft und der Gebietskörperschaft			
2237	Nicht finanzierungswirksamer Transferaufwand			
224	Finanzaufwand	10.000,00	5.000,00	6.687,96
2241	Aufwendungen für Zinsen	10.000,00	5.000,00	6.687,96
2242	Zinsen und sonstige Aufwendungen aus derivativen Finanzinstrumenten mit und ohne Grundgeschäft			
2243	Gewinnentnahmen von Unternehmungen und marktbestimmten Betrieben der Gebietskörperschaft (innerhalb der Gebietskörperschaft)			
2244	Sonstiger Finanzaufwand			
2245	Nicht finanzierungswirksamer Finanzaufwand			
22	Summe Aufwendungen	618.900,00	520.400,00	490.839,07
SA0	Saldo (0) Nettoergebnis (21 - 22)	-402.900,00	-266.100,00	-465.447,01
230	Entnahmen von Haushaltsrücklagen	0,00	0,00	0,00
2301	Entnahmen von Haushaltsrücklagen			
240	Zuweisungen an Haushaltsrücklagen	0,00	0,00	0,00
2401	Zuweisungen an Haushaltsrücklagen			
SA01	Saldo (01) Haushaltsrücklagen (230 - 240)	0,00	0,00	0,00
SA00	Saldo (00) Nettoergebnis nach Haushaltsrücklagen (Saldo 0 + Saldo 01)	-402.900,00	-266.100,00	-465.447,01

Kunst, Kultur und Kultus (Gruppe 3)

MVAG	Mittelverwendungs- und -aufbringungsgruppen (1. und 2. Ebene)	VA 2026	VA 2025	RA 2024
211	Erträge aus der operativen Verwaltungstätigkeit	400,00	400,00	46,64
2111	Erträge aus eigenen Abgaben			
2112	Erträge aus Ertragsanteilen			
2113	Erträge aus Gebühren			
2114	Erträge aus Leistungen			
2115	Erträge aus Besitz und wirtschaftlicher Tätigkeit			
2116	Erträge aus Veräußerung und sonstige Erträge	400,00	400,00	46,64
2117	Nicht finanzierungswirksame operative Erträge			
212	Erträge aus Transfers	700,00	700,00	705,88
2121	Transferertrag von Trägern des öffentlichen Rechts			
2122	Transferertrag von Beteiligungen			
2123	Transferertrag von Unternehmen (mit Finanzunternehmen)			
2124	Transferertrag von Haushalten und Organisationen ohne Erwerbscharakter			
2125	Transferertrag vom Ausland			
2126	Investitions- und Tilgungszuschüsse zwischen Unternehmungen und Betrieben der Gebietskörperschaft und der Gebietskörperschaft			
2127	Nicht finanzierungswirksamer Transferertrag	700,00	700,00	705,88
213	Finanzerträge	0,00	0,00	0,00
2131	Erträge aus Zinsen			
2132	Erträge aus Zinsen aus derivativen Finanzinstrumenten mit und ohne Grundgeschäft			
2133	Erträge aus Gewinnentnahmen von marktbestimmten Betrieben			
2134	Sonstige Finanzerträge			
2135	Erträge aus Dividenden/Gewinnausschüttungen			
2136	Sonstige nicht finanzierungswirksame Finanzerträge			
21	Summe Erträge	1.100,00	1.100,00	752,52
221	Personalaufwand	0,00	0,00	0,00
2211	Personalaufwand (Bezüge, Nebengebühren, Mehrleistungen)			
2212	Gesetzlicher und freiwilliger Sozialaufwand			
2213	Sonstiger Personalaufwand			
2214	Nicht finanzierungswirksamer Personalaufwand			
222	Sachaufwand	34.900,00	36.300,00	27.908,35
2221	Gebrauchs- und Verbrauchsgüter, Handelswaren	7.900,00	7.900,00	9.631,58
2222	Verwaltungs- und Betriebsaufwand	1.500,00	1.500,00	324,96

Kunst, Kultur und Kultus (Gruppe 3)

MVAG	Mittelverwendungs- und -aufbringungsgruppen (1. und 2. Ebene)	VA 2026	VA 2025	RA 2024
2223	Leasing- und Mietaufwand			
2224	Instandhaltung	2.000,00	5.500,00	5.180,24
2225	Sonstiger Sachaufwand	22.900,00	20.800,00	12.138,29
2226	Nicht finanzierungswirksamer Sachaufwand	600,00	600,00	633,28
223	Transferaufwand	39.700,00	51.500,00	44.100,00
2231	Transferaufwand an Träger des öffentlichen Rechts	32.000,00	47.000,00	
2232	Transferaufwand an Beteiligungen			
2233	Transferaufwand an Unternehmen (mit Finanzunternehmen)			38.800,00
2234	Transferaufwand an Haushalte und Organisationen ohne Erwerbscharakter	7.700,00	4.500,00	5.300,00
2235	Transferaufwand an das Ausland			
2236	Investitions- und Tilgungszuschüsse zwischen Unternehmungen und Betrieben der Gebietskörperschaft und der Gebietskörperschaft			
2237	Nicht finanzierungswirksamer Transferaufwand			
224	Finanzaufwand	0,00	0,00	0,00
2241	Aufwendungen für Zinsen			
2242	Zinsen und sonstige Aufwendungen aus derivativen Finanzinstrumenten mit und ohne Grundgeschäft			
2243	Gewinnentnahmen von Unternehmungen und marktbestimmten Betrieben der Gebietskörperschaft (innerhalb der Gebietskörperschaft)			
2244	Sonstiger Finanzaufwand			
2245	Nicht finanzierungswirksamer Finanzaufwand			
22	Summe Aufwendungen	74.600,00	87.800,00	72.008,35
SA0	Saldo (0) Nettoergebnis (21 - 22)	-73.500,00	-86.700,00	-71.255,83
230	Entnahmen von Haushaltsrücklagen	0,00	0,00	0,00
2301	Entnahmen von Haushaltsrücklagen			
240	Zuweisungen an Haushaltsrücklagen	0,00	0,00	0,00
2401	Zuweisungen an Haushaltsrücklagen			
SA01	Saldo (01) Haushaltsrücklagen (230 - 240)	0,00	0,00	0,00
SA00	Saldo (00) Nettoergebnis nach Haushaltsrücklagen (Saldo 0 + Saldo 01)	-73.500,00	-86.700,00	-71.255,83

Soziale Wohlfahrt und Wohnbauförderung (Gruppe 4)

MVAG	Mittelverwendungs- und -aufbringungsgruppen (1. und 2. Ebene)	VA 2026	VA 2025	RA 2024
211	Erträge aus der operativen Verwaltungstätigkeit	0,00	0,00	0,00
2111	Erträge aus eigenen Abgaben			
2112	Erträge aus Ertragsanteilen			
2113	Erträge aus Gebühren			
2114	Erträge aus Leistungen			
2115	Erträge aus Besitz und wirtschaftlicher Tätigkeit			
2116	Erträge aus Veräußerung und sonstige Erträge			
2117	Nicht finanzierungswirksame operative Erträge			
212	Erträge aus Transfers	0,00	53.000,00	0,00
2121	Transferertrag von Trägern des öffentlichen Rechts		53.000,00	
2122	Transferertrag von Beteiligungen			
2123	Transferertrag von Unternehmen (mit Finanzunternehmen)			
2124	Transferertrag von Haushalten und Organisationen ohne Erwerbscharakter			
2125	Transferertrag vom Ausland			
2126	Investitions- und Tilgungszuschüsse zwischen Unternehmungen und Betrieben der Gebietskörperschaft und der Gebietskörperschaft			
2127	Nicht finanzierungswirksamer Transferertrag			
213	Finanzerträge	0,00	0,00	0,00
2131	Erträge aus Zinsen			
2132	Erträge aus Zinsen aus derivativen Finanzinstrumenten mit und ohne Grundgeschäft			
2133	Erträge aus Gewinnentnahmen von marktbestimmten Betrieben			
2134	Sonstige Finanzerträge			
2135	Erträge aus Dividenden/Gewinnausschüttungen			
2136	Sonstige nicht finanzierungswirksame Finanzerträge			
21	Summe Erträge	0,00	53.000,00	0,00
221	Personalaufwand	0,00	0,00	0,00
2211	Personalaufwand (Bezüge, Nebengebühren, Mehrleistungen)			
2212	Gesetzlicher und freiwilliger Sozialaufwand			
2213	Sonstiger Personalaufwand			
2214	Nicht finanzierungswirksamer Personalaufwand			
222	Sachaufwand	1.200,00	1.200,00	1.014,16
2221	Gebrauchs- und Verbrauchsgüter, Handelswaren			
2222	Verwaltungs- und Betriebsaufwand			

Soziale Wohlfahrt und Wohnbauförderung (Gruppe 4)

MVAG	Mittelverwendungs- und -aufbringungsgruppen (1. und 2. Ebene)	VA 2026	VA 2025	RA 2024
2223	Leasing- und Mietaufwand			
2224	Instandhaltung			
2225	Sonstiger Sachaufwand	200,00	200,00	
2226	Nicht finanzierungswirksamer Sachaufwand	1.000,00	1.000,00	1.014,16
223	Transferaufwand	508.100,00	464.800,00	421.789,54
2231	Transferaufwand an Träger des öffentlichen Rechts	487.200,00	443.900,00	389.405,86
2232	Transferaufwand an Beteiligungen			
2233	Transferaufwand an Unternehmen (mit Finanzunternehmen)			
2234	Transferaufwand an Haushalte und Organisationen ohne Erwerbscharakter	20.900,00	20.900,00	32.383,68
2235	Transferaufwand an das Ausland			
2236	Investitions- und Tilgungszuschüsse zwischen Unternehmungen und Betrieben der Gebietskörperschaft und der Gebietskörperschaft			
2237	Nicht finanzierungswirksamer Transferaufwand			
224	Finanzaufwand	0,00	0,00	0,00
2241	Aufwendungen für Zinsen			
2242	Zinsen und sonstige Aufwendungen aus derivativen Finanzinstrumenten mit und ohne Grundgeschäft			
2243	Gewinnentnahmen von Unternehmungen und marktbestimmten Betrieben der Gebietskörperschaft (innerhalb der Gebietskörperschaft)			
2244	Sonstiger Finanzaufwand			
2245	Nicht finanzierungswirksamer Finanzaufwand			
22	Summe Aufwendungen	509.300,00	466.000,00	422.803,70
SA0	Saldo (0) Nettoergebnis (21 - 22)	-509.300,00	-413.000,00	-422.803,70
230	Entnahmen von Haushaltsrücklagen	0,00	0,00	0,00
2301	Entnahmen von Haushaltsrücklagen			
240	Zuweisungen an Haushaltsrücklagen	0,00	0,00	0,00
2401	Zuweisungen an Haushaltsrücklagen			
SA01	Saldo (01) Haushaltsrücklagen (230 - 240)	0,00	0,00	0,00
SA00	Saldo (00) Nettoergebnis nach Haushaltsrücklagen (Saldo 0 + Saldo 01)	-509.300,00	-413.000,00	-422.803,70

Gesundheit (Gruppe 5)

MVAG	Mittelverwendungs- und -aufbringungsgruppen (1. und 2. Ebene)	VA 2026	VA 2025	RA 2024
211	Erträge aus der operativen Verwaltungstätigkeit	800,00	6.000,00	6.397,84
2111	Erträge aus eigenen Abgaben			
2112	Erträge aus Ertragsanteilen			
2113	Erträge aus Gebühren			
2114	Erträge aus Leistungen			
2115	Erträge aus Besitz und wirtschaftlicher Tätigkeit		6.000,00	5.544,00
2116	Erträge aus Veräußerung und sonstige Erträge	800,00		853,84
2117	Nicht finanzierungswirksame operative Erträge			
212	Erträge aus Transfers	12.100,00	0,00	0,00
2121	Transferertrag von Trägern des öffentlichen Rechts	12.100,00		
2122	Transferertrag von Beteiligungen			
2123	Transferertrag von Unternehmen (mit Finanzunternehmen)			
2124	Transferertrag von Haushalten und Organisationen ohne Erwerbscharakter			
2125	Transferertrag vom Ausland			
2126	Investitions- und Tilgungszuschüsse zwischen Unternehmungen und Betrieben der Gebietskörperschaft und der Gebietskörperschaft			
2127	Nicht finanzierungswirksamer Transferertrag			
213	Finanzerträge	0,00	0,00	0,00
2131	Erträge aus Zinsen			
2132	Erträge aus Zinsen aus derivativen Finanzinstrumenten mit und ohne Grundgeschäft			
2133	Erträge aus Gewinnentnahmen von marktbestimmten Betrieben			
2134	Sonstige Finanzerträge			
2135	Erträge aus Dividenden/Gewinnausschüttungen			
2136	Sonstige nicht finanzierungswirksame Finanzerträge			
21	Summe Erträge	12.900,00	6.000,00	6.397,84
221	Personalaufwand	0,00	0,00	0,00
2211	Personalaufwand (Bezüge, Nebengebühren, Mehrleistungen)			
2212	Gesetzlicher und freiwilliger Sozialaufwand			
2213	Sonstiger Personalaufwand			
2214	Nicht finanzierungswirksamer Personalaufwand			
222	Sachaufwand	29.700,00	32.100,00	32.058,31
2221	Gebrauchs- und Verbrauchsgüter, Handelswaren	1.000,00	1.000,00	1.869,12
2222	Verwaltungs- und Betriebsaufwand			

Gesundheit (Gruppe 5)

MVAG	Mittelverwendungs- und -aufbringungsgruppen (1. und 2. Ebene)	VA 2026	VA 2025	RA 2024
2223	Leasing- und Mietaufwand	16.400,00	14.800,00	14.603,28
2224	Instandhaltung	8.600,00	8.600,00	10.358,40
2225	Sonstiger Sachaufwand	300,00	4.300,00	1.861,20
2226	Nicht finanzierungswirksamer Sachaufwand	3.400,00	3.400,00	3.366,31
223	Transferaufwand	577.100,00	572.300,00	508.760,49
2231	Transferaufwand an Träger des öffentlichen Rechts	576.000,00	569.700,00	506.260,49
2232	Transferaufwand an Beteiligungen			
2233	Transferaufwand an Unternehmen (mit Finanzunternehmen)			
2234	Transferaufwand an Haushalte und Organisationen ohne Erwerbscharakter	1.100,00	2.600,00	2.500,00
2235	Transferaufwand an das Ausland			
2236	Investitions- und Tilgungszuschüsse zwischen Unternehmungen und Betrieben der Gebietskörperschaft und der Gebietskörperschaft			
2237	Nicht finanzierungswirksamer Transferaufwand			
224	Finanzaufwand	0,00	0,00	0,00
2241	Aufwendungen für Zinsen			
2242	Zinsen und sonstige Aufwendungen aus derivativen Finanzinstrumenten mit und ohne Grundgeschäft			
2243	Gewinnentnahmen von Unternehmungen und marktbestimmten Betrieben der Gebietskörperschaft (innerhalb der Gebietskörperschaft)			
2244	Sonstiger Finanzaufwand			
2245	Nicht finanzierungswirksamer Finanzaufwand			
22	Summe Aufwendungen	606.800,00	604.400,00	540.818,80
SA0	Saldo (0) Nettoergebnis (21 - 22)	-593.900,00	-598.400,00	-534.420,96
230	Entnahmen von Haushaltsrücklagen	0,00	0,00	0,00
2301	Entnahmen von Haushaltsrücklagen			
240	Zuweisungen an Haushaltsrücklagen	0,00	0,00	0,00
2401	Zuweisungen an Haushaltsrücklagen			
SA01	Saldo (01) Haushaltsrücklagen (230 - 240)	0,00	0,00	0,00
SA00	Saldo (00) Nettoergebnis nach Haushaltsrücklagen (Saldo 0 + Saldo 01)	-593.900,00	-598.400,00	-534.420,96

Straßen- und Wasserbau, Verkehr (Gruppe 6)

MVAG	Mittelverwendungs- und -aufbringungsgruppen (1. und 2. Ebene)	VA 2026	VA 2025	RA 2024
211	Erträge aus der operativen Verwaltungstätigkeit	2.800,00	4.600,00	169.959,35
2111	Erträge aus eigenen Abgaben			
2112	Erträge aus Ertragsanteilen			
2113	Erträge aus Gebühren			
2114	Erträge aus Leistungen			
2115	Erträge aus Besitz und wirtschaftlicher Tätigkeit			
2116	Erträge aus Veräußerung und sonstige Erträge	2.800,00	4.600,00	169.959,35
2117	Nicht finanzierungswirksame operative Erträge			
212	Erträge aus Transfers	106.400,00	4.800,00	7.859,18
2121	Transferertrag von Trägern des öffentlichen Rechts	102.900,00	2.900,00	2.234,18
2122	Transferertrag von Beteiligungen			
2123	Transferertrag von Unternehmen (mit Finanzunternehmen)			
2124	Transferertrag von Haushalten und Organisationen ohne Erwerbscharakter	3.500,00	1.900,00	5.625,00
2125	Transferertrag vom Ausland			
2126	Investitions- und Tilgungszuschüsse zwischen Unternehmungen und Betrieben der Gebietskörperschaft und der Gebietskörperschaft			
2127	Nicht finanzierungswirksamer Transferertrag			
213	Finanzerträge	0,00	0,00	0,00
2131	Erträge aus Zinsen			
2132	Erträge aus Zinsen aus derivativen Finanzinstrumenten mit und ohne Grundgeschäft			
2133	Erträge aus Gewinnentnahmen von marktbestimmten Betrieben			
2134	Sonstige Finanzerträge			
2135	Erträge aus Dividenden/Gewinnausschüttungen			
2136	Sonstige nicht finanzierungswirksame Finanzerträge			
21	Summe Erträge	109.200,00	9.400,00	177.818,53
221	Personalaufwand	0,00	0,00	0,00
2211	Personalaufwand (Bezüge, Nebengebühren, Mehrleistungen)			
2212	Gesetzlicher und freiwilliger Sozialaufwand			
2213	Sonstiger Personalaufwand			
2214	Nicht finanzierungswirksamer Personalaufwand			
222	Sachaufwand	169.500,00	176.900,00	166.934,82
2221	Gebrauchs- und Verbrauchsgüter, Handelswaren	1.800,00	4.800,00	14.063,91
2222	Verwaltungs- und Betriebsaufwand	600,00	6.600,00	5.427,24

Straßen- und Wasserbau, Verkehr (Gruppe 6)

MVAG	Mittelverwendungs- und -aufbringungsgruppen (1. und 2. Ebene)	VA 2026	VA 2025	RA 2024
2223	Leasing- und Mietaufwand			
2224	Instandhaltung	17.000,00	24.900,00	9.943,04
2225	Sonstiger Sachaufwand	57.200,00	48.200,00	46.771,35
2226	Nicht finanzierungswirksamer Sachaufwand	92.900,00	92.400,00	90.729,28
223	Transferaufwand	2.200,00	2.200,00	1.974,00
2231	Transferaufwand an Träger des öffentlichen Rechts	2.200,00	2.200,00	1.974,00
2232	Transferaufwand an Beteiligungen			
2233	Transferaufwand an Unternehmen (mit Finanzunternehmen)			
2234	Transferaufwand an Haushalte und Organisationen ohne Erwerbscharakter			
2235	Transferaufwand an das Ausland			
2236	Investitions- und Tilgungszuschüsse zwischen Unternehmungen und Betrieben der Gebietskörperschaft und der Gebietskörperschaft			
2237	Nicht finanzierungswirksamer Transferaufwand			
224	Finanzaufwand	0,00	0,00	0,00
2241	Aufwendungen für Zinsen			
2242	Zinsen und sonstige Aufwendungen aus derivativen Finanzinstrumenten mit und ohne Grundgeschäft			
2243	Gewinnentnahmen von Unternehmungen und marktbestimmten Betrieben der Gebietskörperschaft (innerhalb der Gebietskörperschaft)			
2244	Sonstiger Finanzaufwand			
2245	Nicht finanzierungswirksamer Finanzaufwand			
22	Summe Aufwendungen	171.700,00	179.100,00	168.908,82
SA0	Saldo (0) Nettoergebnis (21 - 22)	-62.500,00	-169.700,00	8.909,71
230	Entnahmen von Haushaltsrücklagen	0,00	0,00	0,00
2301	Entnahmen von Haushaltsrücklagen			
240	Zuweisungen an Haushaltsrücklagen	0,00	0,00	0,00
2401	Zuweisungen an Haushaltsrücklagen			
SA01	Saldo (01) Haushaltsrücklagen (230 - 240)	0,00	0,00	0,00
SA00	Saldo (00) Nettoergebnis nach Haushaltsrücklagen (Saldo 0 + Saldo 01)	-62.500,00	-169.700,00	8.909,71

Wirtschaftsförderung (Gruppe 7)

MVAG	Mittelverwendungs- und -aufbringungsgruppen (1. und 2. Ebene)	VA 2026	VA 2025	RA 2024
211	Erträge aus der operativen Verwaltungstätigkeit	0,00	0,00	898,70
2111	Erträge aus eigenen Abgaben			
2112	Erträge aus Ertragsanteilen			
2113	Erträge aus Gebühren			
2114	Erträge aus Leistungen			
2115	Erträge aus Besitz und wirtschaftlicher Tätigkeit			
2116	Erträge aus Veräußerung und sonstige Erträge			898,70
2117	Nicht finanzierungswirksame operative Erträge			
212	Erträge aus Transfers	15.000,00	0,00	0,00
2121	Transferertrag von Trägern des öffentlichen Rechts	15.000,00		
2122	Transferertrag von Beteiligungen			
2123	Transferertrag von Unternehmen (mit Finanzunternehmen)			
2124	Transferertrag von Haushalten und Organisationen ohne Erwerbscharakter			
2125	Transferertrag vom Ausland			
2126	Investitions- und Tilgungszuschüsse zwischen Unternehmungen und Betrieben der Gebietskörperschaft und der Gebietskörperschaft			
2127	Nicht finanzierungswirksamer Transferertrag			
213	Finanzerträge	0,00	0,00	0,00
2131	Erträge aus Zinsen			
2132	Erträge aus Zinsen aus derivativen Finanzinstrumenten mit und ohne Grundgeschäft			
2133	Erträge aus Gewinnentnahmen von marktbestimmten Betrieben			
2134	Sonstige Finanzerträge			
2135	Erträge aus Dividenden/Gewinnausschüttungen			
2136	Sonstige nicht finanzierungswirksame Finanzerträge			
21	Summe Erträge	15.000,00	0,00	898,70
221	Personalaufwand	0,00	0,00	0,00
2211	Personalaufwand (Bezüge, Nebengebühren, Mehrleistungen)			
2212	Gesetzlicher und freiwilliger Sozialaufwand			
2213	Sonstiger Personalaufwand			
2214	Nicht finanzierungswirksamer Personalaufwand			
222	Sachaufwand	8.700,00	10.200,00	12.766,98
2221	Gebrauchs- und Verbrauchsgüter, Handelswaren	300,00	300,00	
2222	Verwaltungs- und Betriebsaufwand	2.100,00	2.100,00	677,62

Wirtschaftsförderung (Gruppe 7)

MVAG	Mittelverwendungs- und -aufbringungsgruppen (1. und 2. Ebene)	VA 2026	VA 2025	RA 2024
2223	Leasing- und Mietaufwand			
2224	Instandhaltung	1.100,00	1.100,00	205,00
2225	Sonstiger Sachaufwand	5.200,00	6.700,00	7.733,63
2226	Nicht finanzierungswirksamer Sachaufwand			4.150,73
223	Transferaufwand	5.300,00	5.200,00	2.669,84
2231	Transferaufwand an Träger des öffentlichen Rechts			
2232	Transferaufwand an Beteiligungen			
2233	Transferaufwand an Unternehmen (mit Finanzunternehmen)	300,00	200,00	
2234	Transferaufwand an Haushalte und Organisationen ohne Erwerbscharakter	5.000,00	5.000,00	2.669,84
2235	Transferaufwand an das Ausland			
2236	Investitions- und Tilgungszuschüsse zwischen Unternehmungen und Betrieben der Gebietskörperschaft und der Gebietskörperschaft			
2237	Nicht finanzierungswirksamer Transferaufwand			
224	Finanzaufwand	0,00	0,00	0,00
2241	Aufwendungen für Zinsen			
2242	Zinsen und sonstige Aufwendungen aus derivativen Finanzinstrumenten mit und ohne Grundgeschäft			
2243	Gewinnentnahmen von Unternehmungen und marktbestimmten Betrieben der Gebietskörperschaft (innerhalb der Gebietskörperschaft)			
2244	Sonstiger Finanzaufwand			
2245	Nicht finanzierungswirksamer Finanzaufwand			
22	Summe Aufwendungen	14.000,00	15.400,00	15.436,82
SA0	Saldo (0) Nettoergebnis (21 - 22)	1.000,00	-15.400,00	-14.538,12
230	Entnahmen von Haushaltsrücklagen	0,00	0,00	0,00
2301	Entnahmen von Haushaltsrücklagen			
240	Zuweisungen an Haushaltsrücklagen	0,00	0,00	0,00
2401	Zuweisungen an Haushaltsrücklagen			
SA01	Saldo (01) Haushaltsrücklagen (230 - 240)	0,00	0,00	0,00
SA00	Saldo (00) Nettoergebnis nach Haushaltsrücklagen (Saldo 0 + Saldo 01)	1.000,00	-15.400,00	-14.538,12

Dienstleistungen (Gruppe 8)

MVAG	Mittelverwendungs- und -aufbringungsgruppen (1. und 2. Ebene)	VA 2026	VA 2025	RA 2024
211	Erträge aus der operativen Verwaltungstätigkeit	969.600,00	799.400,00	755.669,89
2111	Erträge aus eigenen Abgaben	15.700,00	5.700,00	1.800,00
2112	Erträge aus Ertragsanteilen			
2113	Erträge aus Gebühren	753.500,00	663.500,00	611.967,88
2114	Erträge aus Leistungen	79.400,00	71.000,00	91.735,50
2115	Erträge aus Besitz und wirtschaftlicher Tätigkeit	17.000,00	16.400,00	15.080,60
2116	Erträge aus Veräußerung und sonstige Erträge	104.000,00	42.800,00	35.085,91
2117	Nicht finanzierungswirksame operative Erträge			
212	Erträge aus Transfers	145.100,00	132.800,00	324.602,41
2121	Transferertrag von Trägern des öffentlichen Rechts	105.300,00	95.000,00	286.894,94
2122	Transferertrag von Beteiligungen			
2123	Transferertrag von Unternehmen (mit Finanzunternehmen)			
2124	Transferertrag von Haushalten und Organisationen ohne Erwerbscharakter			
2125	Transferertrag vom Ausland			
2126	Investitions- und Tilgungszuschüsse zwischen Unternehmungen und Betrieben der Gebietskörperschaft und der Gebietskörperschaft			
2127	Nicht finanzierungswirksamer Transferertrag	39.800,00	37.800,00	37.707,47
213	Finanzerträge	0,00	0,00	0,00
2131	Erträge aus Zinsen			
2132	Erträge aus Zinsen aus derivativen Finanzinstrumenten mit und ohne Grundgeschäft			
2133	Erträge aus Gewinnentnahmen von marktbestimmten Betrieben			
2134	Sonstige Finanzerträge			
2135	Erträge aus Dividenden/Gewinnausschüttungen			
2136	Sonstige nicht finanzierungswirksame Finanzerträge			
21	Summe Erträge	1.114.700,00	932.200,00	1.080.272,30
221	Personalaufwand	272.000,00	296.300,00	335.670,68
2211	Personalaufwand (Bezüge, Nebengebühren, Mehrleistungen)	219.100,00	242.800,00	267.060,42
2212	Gesetzlicher und freiwilliger Sozialaufwand	51.300,00	52.200,00	66.085,39
2213	Sonstiger Personalaufwand			
2214	Nicht finanzierungswirksamer Personalaufwand	1.600,00	1.300,00	2.524,87
222	Sachaufwand	825.400,00	831.800,00	889.771,57
2221	Gebrauchs- und Verbrauchsgüter, Handelswaren	24.100,00	37.700,00	25.082,94
2222	Verwaltungs- und Betriebsaufwand	59.900,00	50.300,00	56.882,93

Dienstleistungen (Gruppe 8)

MVAG	Mittelverwendungs- und -aufbringungsgruppen (1. und 2. Ebene)	VA 2026	VA 2025	RA 2024
2223	Leasing- und Mietaufwand	19.800,00	19.800,00	27.955,77
2224	Instandhaltung	143.800,00	153.400,00	133.957,82
2225	Sonstiger Sachaufwand	364.300,00	358.600,00	417.437,69
2226	Nicht finanzierungswirksamer Sachaufwand	213.500,00	212.000,00	228.454,42
223	Transferaufwand	80.000,00	83.000,00	81.165,70
2231	Transferaufwand an Träger des öffentlichen Rechts			
2232	Transferaufwand an Beteiligungen			
2233	Transferaufwand an Unternehmen (mit Finanzunternehmen)	80.000,00	83.000,00	81.165,70
2234	Transferaufwand an Haushalte und Organisationen ohne Erwerbscharakter			
2235	Transferaufwand an das Ausland			
2236	Investitions- und Tilgungszuschüsse zwischen Unternehmungen und Betrieben der Gebietskörperschaft und der Gebietskörperschaft			
2237	Nicht finanzierungswirksamer Transferaufwand			
224	Finanzaufwand	27.000,00	29.000,00	43.146,20
2241	Aufwendungen für Zinsen	27.000,00	29.000,00	43.146,20
2242	Zinsen und sonstige Aufwendungen aus derivativen Finanzinstrumenten mit und ohne Grundgeschäft			
2243	Gewinnentnahmen von Unternehmungen und marktbestimmten Betrieben der Gebietskörperschaft (innerhalb der Gebietskörperschaft)			
2244	Sonstiger Finanzaufwand			
2245	Nicht finanzierungswirksamer Finanzaufwand			
22	Summe Aufwendungen	1.204.400,00	1.240.100,00	1.349.754,15
SA0	Saldo (0) Nettoergebnis (21 - 22)	-89.700,00	-307.900,00	-269.481,85
230	Entnahmen von Haushaltsrücklagen	0,00	0,00	0,00
2301	Entnahmen von Haushaltsrücklagen			
240	Zuweisungen an Haushaltsrücklagen	0,00	0,00	0,00
2401	Zuweisungen an Haushaltsrücklagen			
SA01	Saldo (01) Haushaltsrücklagen (230 - 240)	0,00	0,00	0,00
SA00	Saldo (00) Nettoergebnis nach Haushaltsrücklagen (Saldo 0 + Saldo 01)	-89.700,00	-307.900,00	-269.481,85

Finanzwirtschaft (Gruppe 9)

MVAG	Mittelverwendungs- und -aufbringungsgruppen (1. und 2. Ebene)	VA 2026	VA 2025	RA 2024
211	Erträge aus der operativen Verwaltungstätigkeit	2.633.800,00	2.500.500,00	2.558.663,23
2111	Erträge aus eigenen Abgaben	1.031.500,00	961.200,00	970.768,53
2112	Erträge aus Ertragsanteilen	1.577.000,00	1.514.000,00	1.569.710,91
2113	Erträge aus Gebühren			
2114	Erträge aus Leistungen			512,61
2115	Erträge aus Besitz und wirtschaftlicher Tätigkeit			
2116	Erträge aus Veräußerung und sonstige Erträge	25.300,00	25.300,00	17.671,18
2117	Nicht finanzierungswirksame operative Erträge			
212	Erträge aus Transfers	21.400,00	71.100,00	96.014,82
2121	Transferertrag von Trägern des öffentlichen Rechts	21.400,00	71.100,00	96.014,82
2122	Transferertrag von Beteiligungen			
2123	Transferertrag von Unternehmen (mit Finanzunternehmen)			
2124	Transferertrag von Haushalten und Organisationen ohne Erwerbscharakter			
2125	Transferertrag vom Ausland			
2126	Investitions- und Tilgungszuschüsse zwischen Unternehmungen und Betrieben der Gebietskörperschaft und der Gebietskörperschaft			
2127	Nicht finanzierungswirksamer Transferertrag			
213	Finanzerträge	12.000,00	12.000,00	13.086,12
2131	Erträge aus Zinsen	12.000,00	12.000,00	13.086,12
2132	Erträge aus Zinsen aus derivativen Finanzinstrumenten mit und ohne Grundgeschäft			
2133	Erträge aus Gewinnentnahmen von marktbestimmten Betrieben			
2134	Sonstige Finanzerträge			
2135	Erträge aus Dividenden/Gewinnausschüttungen			
2136	Sonstige nicht finanzierungswirksame Finanzerträge			
21	Summe Erträge	2.667.200,00	2.583.600,00	2.667.764,17
221	Personalaufwand	0,00	0,00	0,00
2211	Personalaufwand (Bezüge, Nebengebühren, Mehrleistungen)			
2212	Gesetzlicher und freiwilliger Sozialaufwand			
2213	Sonstiger Personalaufwand			
2214	Nicht finanzierungswirksamer Personalaufwand			
222	Sachaufwand	800,00	22.800,00	196.948,86
2221	Gebrauchs- und Verbrauchsgüter, Handelswaren			
2222	Verwaltungs- und Betriebsaufwand			

Finanzwirtschaft (Gruppe 9)

MVAG	Mittelverwendungs- und -aufbringungsgruppen (1. und 2. Ebene)	VA 2026	VA 2025	RA 2024
2223	Leasing- und Mietaufwand			
2224	Instandhaltung			
2225	Sonstiger Sachaufwand	800,00	22.800,00	196.948,86
2226	Nicht finanzierungswirksamer Sachaufwand			
223	Transferaufwand	0,00	0,00	0,00
2231	Transferaufwand an Träger des öffentlichen Rechts			
2232	Transferaufwand an Beteiligungen			
2233	Transferaufwand an Unternehmen (mit Finanzunternehmen)			
2234	Transferaufwand an Haushalte und Organisationen ohne Erwerbscharakter			
2235	Transferaufwand an das Ausland			
2236	Investitions- und Tilgungszuschüsse zwischen Unternehmungen und Betrieben der Gebietskörperschaft und der Gebietskörperschaft			
2237	Nicht finanzierungswirksamer Transferaufwand			
224	Finanzaufwand	1.600,00	1.600,00	1.467,01
2241	Aufwendungen für Zinsen			
2242	Zinsen und sonstige Aufwendungen aus derivativen Finanzinstrumenten mit und ohne Grundgeschäft			
2243	Gewinnentnahmen von Unternehmungen und marktbestimmten Betrieben der Gebietskörperschaft (innerhalb der Gebietskörperschaft)			
2244	Sonstiger Finanzaufwand	1.600,00	1.600,00	1.467,01
2245	Nicht finanzierungswirksamer Finanzaufwand			
22	Summe Aufwendungen	2.400,00	24.400,00	198.415,87
SA0	Saldo (0) Nettoergebnis (21 - 22)	2.664.800,00	2.559.200,00	2.469.348,30
230	Entnahmen von Haushaltsrücklagen	0,00	0,00	0,00
2301	Entnahmen von Haushaltsrücklagen			
240	Zuweisungen an Haushaltsrücklagen	0,00	0,00	33.961,24
2401	Zuweisungen an Haushaltsrücklagen			33.961,24
SA01	Saldo (01) Haushaltsrücklagen (230 - 240)	0,00	0,00	-33.961,24
SA00	Saldo (00) Nettoergebnis nach Haushaltsrücklagen (Saldo 0 + Saldo 01)	2.664.800,00	2.559.200,00	2.435.387,06

Finanzierungshaushalt Bereichsbudget 1. und 2. Ebene
(Anlage 1b)

Vertretungskörper und allgemeine Verwaltung (Gruppe 0)

MVAG	Mittelverwendungs- und aufbringungsgruppen (1. und 2. Ebene)	VA 2026	VA 2025	RA 2024
311	Einzahlungen aus operativer Verwaltungstätigkeit	148.200,00	143.700,00	160.647,17
3111	Einzahlungen aus eigenen Abgaben			
3112	Einzahlungen aus Ertragsanteilen			
3113	Einzahlungen aus Gebühren			
3114	Einzahlungen aus Leistungen	139.600,00	137.100,00	155.023,99
3115	Einzahlungen aus Besitz und wirtschaftlicher Tätigkeit			
3116	Einzahlungen aus Veräußerung von geringwertigen Wirtschaftsgütern (GWG) und sonstige Einzahlungen	8.600,00	6.600,00	5.623,18
312	Einzahlungen aus Transfers	0,00	0,00	0,00
3121	Transferzahlungen von Trägern des öffentlichen Rechts			
3122	Transferzahlungen von Beteiligungen			
3123	Transferzahlungen von Unternehmen (inkl. Finanzunternehmen)			
3124	Transferzahlungen von Haushalten und Organisationen ohne Erwerbscharakter			
3125	Transferzahlungen vom Ausland			
3126	Investitions- und Tilgungszuschüsse zwischen Unternehmungen und Betrieben der Gebietskörperschaft und der Gebietskörperschaft			
313	Einzahlungen aus Finanzerträgen	0,00	0,00	0,00
3131	Einzahlungen aus Zinserträgen			
3132	Einzahlungen aus Zinsen aus derivativen Finanzinstrumenten mit und ohne Grundgeschäft			
3133	Einzahlungen aus Gewinnentnahmen von marktbestimmten Betrieben			
3134	Sonstige Einzahlungen aus Finanzerträgen			
3135	Einzahlungen aus Dividenden/Gewinnausschüttungen			
31	Summe Einzahlungen operative Gebarung	148.200,00	143.700,00	160.647,17
321	Auszahlungen aus Personalaufwand	358.900,00	298.300,00	290.287,69
3211	Auszahlungen für Personalaufwand (Bezüge, Nebengebühren, und Mehrleistungsvergütungen)	285.400,00	239.300,00	232.390,76
3212	Auszahlungen für gesetzliche und freiwillige Sozialaufwendungen	73.500,00	59.000,00	57.896,93
3213	Auszahlungen aus sonstigem Personalaufwand			
322	Auszahlungen aus Sachaufwand	374.400,00	369.600,00	360.789,66
3221	Auszahlungen für Gebrauchs- und Verbrauchsgüter, Handelswaren	31.300,00	31.200,00	35.000,51
3222	Auszahlungen für Verwaltungs- und Betriebsaufwand	41.300,00	43.900,00	40.356,55
3223	Auszahlungen für Leasing- und Mietaufwand	6.000,00	4.000,00	3.076,87
3224	Auszahlungen für Instandhaltung	2.500,00	2.400,00	2.019,37
3225	Sonstige Auszahlungen aus Sachaufwand	293.300,00	288.100,00	280.336,36
3226	Auszahlungen aus der Inanspruchnahme von Haftungen			
323	Auszahlungen aus Transfers	47.300,00	24.100,00	19.614,50
3231	Transferzahlungen an Träger des öffentlichen Rechts	19.200,00	15.700,00	16.734,10

Vertretungskörper und allgemeine Verwaltung (Gruppe 0)

MVAG	Mittelverwendungs- und aufbringungsgruppen (1. und 2. Ebene)	VA 2026	VA 2025	RA 2024
3232	Transferzahlungen an Beteiligungen			
3233	Transferzahlungen an Unternehmen (inkl. Finanzunternehmen)	100,00	100,00	
3234	Transferzahlungen an Haushalte und Organisationen ohne Erwerbscharakter	28.000,00	8.300,00	2.880,40
3235	Transferzahlungen an das Ausland			
3236	Investitions- und Tilgungszuschüsse zwischen Unternehmungen und Betrieben der Gebietskörperschaft und der Gebietskörperschaft			
324	Auszahlungen aus Finanzaufwand	0,00	0,00	14,89
3241	Auszahlungen für Zinsen			14,89
3242	Auszahlungen für Zinsen aus derivativen Finanzinstrumenten mit und ohne Grundgeschäft			
3243	Auszahlungen aus Gewinnentnahmen von marktbestimmten Betrieben			
3244	Sonstige Auszahlungen aus Finanzaufwendungen			
32	Summe Auszahlungen operative Gebarung	780.600,00	692.000,00	670.706,74
SA1	Saldo (1) Geldfluss aus der operativen Gebarung (31 – 32)	-632.400,00	-548.300,00	-510.059,57
331	Einzahlungen aus der Investitionstätigkeit	0,00	0,00	0,00
3311	Einzahlungen aus der Veräußerung von immateriellem Vermögen			
3312	Einzahlungen aus der Veräußerung von Grundstücken und Grundstückeinrichtungen			
3313	Einzahlungen aus der Veräußerung von Gebäuden und Bauten			
3314	Einzahlungen aus der Veräußerung von technischen Anlagen, Fahrzeugen und Maschinen			
3315	Einzahlungen aus der Veräußerung von Amts-, Betriebs- und Geschäftsausstattung			
3316	Einzahlungen aus der Veräußerung von Kulturgütern			
3317	Einzahlungen aus der Veräußerung von Beteiligungen			
3318	Einzahlungen aus der Veräußerung von kofinanzierten Schutzbauten			
332	Einzahlungen aus der Rückzahlung von Darlehen sowie gewährten Vorschüssen	0,00	0,00	0,00
3321	Einzahlungen aus Darlehen an Träger des öffentlichen Rechts			
3322	Einzahlungen aus Darlehen an Beteiligungen			
3323	Einzahlungen aus Darlehen an Unternehmen und Haushalte			
3325	Einzahlungen aus Vorschüssen und Anzahlungen			
333	Einzahlungen aus Kapitaltransfers	0,00	0,00	0,00
3331	Kapitaltransferzahlungen von Trägern des öffentlichen Rechts			
3332	Kapitaltransferzahlungen von Beteiligungen			
3333	Kapitaltransferzahlungen von Unternehmen			
3334	Kapitaltransferzahlungen von Haushalten und Organisationen ohne Erwerbscharakter			
3335	Kapitaltransferzahlungen vom Ausland			
33	Summe Einzahlungen investive Gebarung	0,00	0,00	0,00

Vertretungskörper und allgemeine Verwaltung (Gruppe 0)

MVAG	Mittelverwendungs- und aufbringungsgruppen (1. und 2. Ebene)	VA 2026	VA 2025	RA 2024
341	Auszahlungen aus der Investitionstätigkeit	3.000,00	3.000,00	4.881,95
3411	Auszahlungen für den Erwerb von immateriellem Vermögen			
3412	Auszahlungen für den Erwerb von Grundstücken und Grundstückseinrichtungen			
3413	Auszahlungen für den Erwerb von Gebäuden und Bauten			
3414	Auszahlungen für den Erwerb von technischen Anlagen, Fahrzeugen und Maschinen			
3415	Auszahlungen für den Erwerb von Amts-, Betriebs- und Geschäftsausstattung	3.000,00	3.000,00	4.881,95
3416	Auszahlungen für den Erwerb von Kulturgütern			
3417	Auszahlungen für den Erwerb von Beteiligungen			
3418	Auszahlungen für den Erwerb von kofinanzierten Schutzbauten			
342	Auszahlungen aus der Gewährung von Darlehen sowie gewährten Vorschüssen	0,00	0,00	0,00
3421	Auszahlungen von Darlehen an Träger des öffentlichen Rechts			
3422	Auszahlungen von Darlehen an Beteiligungen			
3423	Auszahlungen von Darlehen an Unternehmen und Haushalte			
3425	Auszahlungen von Vorschüssen und Anzahlungen			
343	Auszahlungen aus Kapitaltransfers	500,00	500,00	0,00
3431	Kapitaltransferzahlungen an Träger des öffentlichen Rechts			
3432	Kapitaltransferzahlungen an Beteiligungen			
3433	Kapitaltransferzahlungen an Unternehmen (Finanzunternehmen)			
3434	Kapitaltransferzahlungen an Haushalte und Organisationen ohne Erwerbscharakter	500,00	500,00	
3435	Kapitaltransferzahlungen an das Ausland			
34	Summe Auszahlungen investive Gebarung	3.500,00	3.500,00	4.881,95
SA2	Saldo (2) Geldfluss aus der investiven Gebarung (33 – 34)	-3.500,00	-3.500,00	-4.881,95
SA3	Saldo (3) Nettofinanzierungssaldo (Saldo 1 + Saldo 2)	-635.900,00	-551.800,00	-514.941,52
351	Einzahlungen aus der Aufnahme von Finanzschulden	0,00	0,00	0,00
3511	Einzahlungen aus empfangenen Darlehen von öffentlichen Körperschaften und Rechtsträgern			
3512	Einzahlungen aus empfangenen Darlehen von Beteiligungen			
3513	Einzahlungen aus empfangenen Darlehen von Unternehmen und privaten Haushalten			
3514	Einzahlungen aus Finanzschulden (Finanzunternehmen)			
3515	Einzahlungen aus Aufnahmen von Leasingverbindlichkeiten			
353	Einzahlungen infolge eines Kapitaltausches bei derivativen Finanzinstrumenten mit Grundgeschäft	0,00	0,00	0,00
3530	Einzahlungen infolge eines Kapitaltausches bei derivativen Finanzinstrumenten mit Grundgeschäft			
355	Einzahlungen aus dem Abgang von Finanzinstrumenten	0,00	0,00	0,00

Vertretungskörper und allgemeine Verwaltung (Gruppe 0)

MVAG	Mittelverwendungs- und aufbringungsgruppen (1. und 2. Ebene)	VA 2026	VA 2025	RA 2024
3550	Einzahlungen aus dem Abgang von Finanzinstrumenten			
35	Summe Einzahlungen aus der Finanzierungstätigkeit	0,00	0,00	0,00
361	Auszahlungen aus der Tilgung von Finanzschulden	0,00	0,00	5.065,88
3611	Auszahlungen aus empfangenen Darlehen von öffentlichen Körperschaften und Rechtsträgern			
3612	Auszahlungen aus empfangenen Darlehen von Beteiligungen			
3613	Auszahlungen aus empfangenen Darlehen von Unternehmen und privaten Haushalten			
3614	Auszahlungen aus Finanzschulden			5.065,88
3615	Auszahlungen aus Rückzahlungen von Leasingverbindlichkeiten			
363	Auszahlungen infolge eines Kapitaltausches bei derivativen Finanzinstrumenten mit Grundgeschäft	0,00	0,00	0,00
3630	Auszahlungen infolge eines Kapitaltausches bei derivativen Finanzinstrumenten mit Grundgeschäft			
365	Auszahlungen für den Erwerb von Finanzinstrumenten	0,00	0,00	0,00
3650	Auszahlungen für den Erwerb von Finanzinstrumenten			
36	Summe Auszahlungen aus der Finanzierungstätigkeit	0,00	0,00	5.065,88
SA4	Saldo (4) Geldfluss aus der Finanzierungstätigkeit (35 – 36)	0,00	0,00	-5.065,88
SA5	Saldo (5) Geldfluss aus der voranschlagswirksamen Gebarung (Saldo 3 + Saldo 4)	-635.900,00	-551.800,00	-520.007,40

Öffentliche Ordnung und Sicherheit (Gruppe 1)

MVAG	Mittelverwendungs- und aufbringungsgruppen (1. und 2. Ebene)	VA 2026	VA 2025	RA 2024
311	Einzahlungen aus operativer Verwaltungstätigkeit	21.300,00	18.900,00	15.289,05
3111	Einzahlungen aus eigenen Abgaben			
3112	Einzahlungen aus Ertragsanteilen			
3113	Einzahlungen aus Gebühren			
3114	Einzahlungen aus Leistungen	200,00	200,00	
3115	Einzahlungen aus Besitz und wirtschaftlicher Tätigkeit			
3116	Einzahlungen aus Veräußerung von geringwertigen Wirtschaftsgütern (GWG) und sonstige Einzahlungen	21.100,00	18.700,00	15.289,05
312	Einzahlungen aus Transfers	0,00	210.000,00	0,00
3121	Transferzahlungen von Trägern des öffentlichen Rechts		210.000,00	
3122	Transferzahlungen von Beteiligungen			
3123	Transferzahlungen von Unternehmen (inkl. Finanzunternehmen)			
3124	Transferzahlungen von Haushalten und Organisationen ohne Erwerbscharakter			
3125	Transferzahlungen vom Ausland			
3126	Investitions- und Tilgungszuschüsse zwischen Unternehmungen und Betrieben der Gebietskörperschaft und der Gebietskörperschaft			
313	Einzahlungen aus Finanzerträgen	0,00	0,00	0,00
3131	Einzahlungen aus Zinserträgen			
3132	Einzahlungen aus Zinsen aus derivativen Finanzinstrumenten mit und ohne Grundgeschäft			
3133	Einzahlungen aus Gewinnentnahmen von marktbestimmten Betrieben			
3134	Sonstige Einzahlungen aus Finanzerträgen			
3135	Einzahlungen aus Dividenden/Gewinnausschüttungen			
31	Summe Einzahlungen operative Gebarung	21.300,00	228.900,00	15.289,05
321	Auszahlungen aus Personalaufwand	0,00	0,00	0,00
3211	Auszahlungen für Personalaufwand (Bezüge, Nebengebühren, und Mehrleistungsvergütungen)			
3212	Auszahlungen für gesetzliche und freiwillige Sozialaufwendungen			
3213	Auszahlungen aus sonstigem Personalaufwand			
322	Auszahlungen aus Sachaufwand	26.200,00	30.400,00	27.937,99
3221	Auszahlungen für Gebrauchs- und Verbrauchsgüter, Handelswaren	1.000,00	7.000,00	565,69
3222	Auszahlungen für Verwaltungs- und Betriebsaufwand	17.300,00	16.100,00	19.040,35
3223	Auszahlungen für Leasing- und Mietaufwand			
3224	Auszahlungen für Instandhaltung	1.000,00	1.000,00	2.732,71
3225	Sonstige Auszahlungen aus Sachaufwand	6.900,00	6.300,00	5.599,24
3226	Auszahlungen aus der Inanspruchnahme von Haftungen			
323	Auszahlungen aus Transfers	29.600,00	29.300,00	29.086,34
3231	Transferzahlungen an Träger des öffentlichen Rechts	29.300,00	29.200,00	28.760,00

Öffentliche Ordnung und Sicherheit (Gruppe 1)

MVAG	Mittelverwendungs- und aufbringungsgruppen (1. und 2. Ebene)	VA 2026	VA 2025	RA 2024
3232	Transferzahlungen an Beteiligungen			
3233	Transferzahlungen an Unternehmen (inkl. Finanzunternehmen)			
3234	Transferzahlungen an Haushalte und Organisationen ohne Erwerbscharakter	300,00	100,00	326,34
3235	Transferzahlungen an das Ausland			
3236	Investitions- und Tilgungszuschüsse zwischen Unternehmungen und Betrieben der Gebietskörperschaft und der Gebietskörperschaft			
324	Auszahlungen aus Finanzaufwand	30.800,00	22.100,00	30.601,64
3241	Auszahlungen für Zinsen	30.800,00	22.100,00	30.601,64
3242	Auszahlungen für Zinsen aus derivativen Finanzinstrumenten mit und ohne Grundgeschäft			
3243	Auszahlungen aus Gewinnentnahmen von marktbestimmten Betrieben			
3244	Sonstige Auszahlungen aus Finanzaufwendungen			
32	Summe Auszahlungen operative Gebarung	86.600,00	81.800,00	87.625,97
SA1	Saldo (1) Geldfluss aus der operativen Gebarung (31 – 32)	-65.300,00	147.100,00	-72.336,92
331	Einzahlungen aus der Investitionstätigkeit	0,00	0,00	0,00
3311	Einzahlungen aus der Veräußerung von immateriellem Vermögen			
3312	Einzahlungen aus der Veräußerung von Grundstücken und Grundstückeinrichtungen			
3313	Einzahlungen aus der Veräußerung von Gebäuden und Bauten			
3314	Einzahlungen aus der Veräußerung von technischen Anlagen, Fahrzeugen und Maschinen			
3315	Einzahlungen aus der Veräußerung von Amts-, Betriebs- und Geschäftsausstattung			
3316	Einzahlungen aus der Veräußerung von Kulturgütern			
3317	Einzahlungen aus der Veräußerung von Beteiligungen			
3318	Einzahlungen aus der Veräußerung von kofinanzierten Schutzbauten			
332	Einzahlungen aus der Rückzahlung von Darlehen sowie gewährten Vorschüssen	0,00	0,00	0,00
3321	Einzahlungen aus Darlehen an Träger des öffentlichen Rechts			
3322	Einzahlungen aus Darlehen an Beteiligungen			
3323	Einzahlungen aus Darlehen an Unternehmen und Haushalte			
3325	Einzahlungen aus Vorschüssen und Anzahlungen			
333	Einzahlungen aus Kapitaltransfers	0,00	0,00	0,00
3331	Kapitaltransferzahlungen von Trägern des öffentlichen Rechts			
3332	Kapitaltransferzahlungen von Beteiligungen			
3333	Kapitaltransferzahlungen von Unternehmen			
3334	Kapitaltransferzahlungen von Haushalten und Organisationen ohne Erwerbscharakter			
3335	Kapitaltransferzahlungen vom Ausland			
33	Summe Einzahlungen investive Gebarung	0,00	0,00	0,00

Öffentliche Ordnung und Sicherheit (Gruppe 1)

MVAG	Mittelverwendungs- und aufbringungsgruppen (1. und 2. Ebene)	VA 2026	VA 2025	RA 2024
341	Auszahlungen aus der Investitionstätigkeit	81.000,00	73.000,00	180.000,00
3411	Auszahlungen für den Erwerb von immateriellem Vermögen			
3412	Auszahlungen für den Erwerb von Grundstücken und Grundstückseinrichtungen	80.000,00		
3413	Auszahlungen für den Erwerb von Gebäuden und Bauten		72.000,00	180.000,00
3414	Auszahlungen für den Erwerb von technischen Anlagen, Fahrzeugen und Maschinen			
3415	Auszahlungen für den Erwerb von Amts-, Betriebs- und Geschäftsausstattung	1.000,00	1.000,00	
3416	Auszahlungen für den Erwerb von Kulturgütern			
3417	Auszahlungen für den Erwerb von Beteiligungen			
3418	Auszahlungen für den Erwerb von kofinanzierten Schutzbauten			
342	Auszahlungen aus der Gewährung von Darlehen sowie gewährten Vorschüssen	0,00	0,00	0,00
3421	Auszahlungen von Darlehen an Träger des öffentlichen Rechts			
3422	Auszahlungen von Darlehen an Beteiligungen			
3423	Auszahlungen von Darlehen an Unternehmen und Haushalte			
3425	Auszahlungen von Vorschüssen und Anzahlungen			
343	Auszahlungen aus Kapitaltransfers	800,00	800,00	699,30
3431	Kapitaltransferzahlungen an Träger des öffentlichen Rechts	800,00	800,00	699,30
3432	Kapitaltransferzahlungen an Beteiligungen			
3433	Kapitaltransferzahlungen an Unternehmen (Finanzunternehmen)			
3434	Kapitaltransferzahlungen an Haushalte und Organisationen ohne Erwerbscharakter			
3435	Kapitaltransferzahlungen an das Ausland			
34	Summe Auszahlungen investive Gebarung	81.800,00	73.800,00	180.699,30
SA2	Saldo (2) Geldfluss aus der investiven Gebarung (33 – 34)	-81.800,00	-73.800,00	-180.699,30
SA3	Saldo (3) Nettofinanzierungssaldo (Saldo 1 + Saldo 2)	-147.100,00	73.300,00	-253.036,22
351	Einzahlungen aus der Aufnahme von Finanzschulden	80.000,00	0,00	0,00
3511	Einzahlungen aus empfangenen Darlehen von öffentlichen Körperschaften und Rechtsträgern			
3512	Einzahlungen aus empfangenen Darlehen von Beteiligungen			
3513	Einzahlungen aus empfangenen Darlehen von Unternehmen und privaten Haushalten			
3514	Einzahlungen aus Finanzschulden (Finanzunternehmen)	80.000,00		
3515	Einzahlungen aus Aufnahmen von Leasingverbindlichkeiten			
353	Einzahlungen infolge eines Kapitaltausches bei derivativen Finanzinstrumenten mit Grundgeschäft	0,00	0,00	0,00
3530	Einzahlungen infolge eines Kapitaltausches bei derivativen Finanzinstrumenten mit Grundgeschäft			
355	Einzahlungen aus dem Abgang von Finanzinstrumenten	0,00	0,00	0,00

Öffentliche Ordnung und Sicherheit (Gruppe 1)

MVAG	Mittelverwendungs- und aufbringungsgruppen (1. und 2. Ebene)	VA 2026	VA 2025	RA 2024
3550	Einzahlungen aus dem Abgang von Finanzinstrumenten			
35	Summe Einzahlungen aus der Finanzierungstätigkeit	80.000,00	0,00	0,00
361	Auszahlungen aus der Tilgung von Finanzschulden	79.200,00	64.400,00	51.157,69
3611	Auszahlungen aus empfangenen Darlehen von öffentlichen Körperschaften und Rechtsträgern	800,00	800,00	770,12
3612	Auszahlungen aus empfangenen Darlehen von Beteiligungen			
3613	Auszahlungen aus empfangenen Darlehen von Unternehmen und privaten Haushalten			
3614	Auszahlungen aus Finanzschulden	78.400,00	63.600,00	50.387,57
3615	Auszahlungen aus Rückzahlungen von Leasingverbindlichkeiten			
363	Auszahlungen infolge eines Kapitaltausches bei derivativen Finanzinstrumenten mit Grundgeschäft	0,00	0,00	0,00
3630	Auszahlungen infolge eines Kapitaltausches bei derivativen Finanzinstrumenten mit Grundgeschäft			
365	Auszahlungen für den Erwerb von Finanzinstrumenten	0,00	0,00	0,00
3650	Auszahlungen für den Erwerb von Finanzinstrumenten			
36	Summe Auszahlungen aus der Finanzierungstätigkeit	79.200,00	64.400,00	51.157,69
SA4	Saldo (4) Geldfluss aus der Finanzierungstätigkeit (35 – 36)	800,00	-64.400,00	-51.157,69
SA5	Saldo (5) Geldfluss aus der voranschlagswirksamen Gebarung (Saldo 3 + Saldo 4)	-146.300,00	8.900,00	-304.193,91

Unterricht, Erziehung, Sport und Wissenschaft (Gruppe 2)

MVAG	Mittelverwendungs- und aufbringungsgruppen (1. und 2. Ebene)	VA 2026	VA 2025	RA 2024
311	Einzahlungen aus operativer Verwaltungstätigkeit	24.500,00	56.700,00	18.661,70
3111	Einzahlungen aus eigenen Abgaben			
3112	Einzahlungen aus Ertragsanteilen			
3113	Einzahlungen aus Gebühren			
3114	Einzahlungen aus Leistungen	22.900,00	21.100,00	18.661,70
3115	Einzahlungen aus Besitz und wirtschaftlicher Tätigkeit			
3116	Einzahlungen aus Veräußerung von geringwertigen Wirtschaftsgütern (GWG) und sonstige Einzahlungen	1.600,00	35.600,00	
312	Einzahlungen aus Transfers	191.500,00	197.600,00	2.668,13
3121	Transferzahlungen von Trägern des öffentlichen Rechts	191.500,00	197.600,00	2.668,13
3122	Transferzahlungen von Beteiligungen			
3123	Transferzahlungen von Unternehmen (inkl. Finanzunternehmen)			
3124	Transferzahlungen von Haushalten und Organisationen ohne Erwerbscharakter			
3125	Transferzahlungen vom Ausland			
3126	Investitions- und Tilgungszuschüsse zwischen Unternehmungen und Betrieben der Gebietskörperschaft und der Gebietskörperschaft			
313	Einzahlungen aus Finanzerträgen	0,00	0,00	0,00
3131	Einzahlungen aus Zinserträgen			
3132	Einzahlungen aus Zinsen aus derivativen Finanzinstrumenten mit und ohne Grundgeschäft			
3133	Einzahlungen aus Gewinnentnahmen von marktbestimmten Betrieben			
3134	Sonstige Einzahlungen aus Finanzerträgen			
3135	Einzahlungen aus Dividenden/Gewinnausschüttungen			
31	Summe Einzahlungen operative Gebarung	216.000,00	254.300,00	21.329,83
321	Auszahlungen aus Personalaufwand	179.900,00	168.100,00	156.828,98
3211	Auszahlungen für Personalaufwand (Bezüge, Nebengebühren, und Mehrleistungsvergütungen)	141.600,00	133.600,00	124.908,55
3212	Auszahlungen für gesetzliche und freiwillige Sozialaufwendungen	38.300,00	34.500,00	31.920,43
3213	Auszahlungen aus sonstigem Personalaufwand			
322	Auszahlungen aus Sachaufwand	76.400,00	67.900,00	61.967,38
3221	Auszahlungen für Gebrauchs- und Verbrauchsgüter, Handelswaren	27.500,00	27.100,00	23.508,93
3222	Auszahlungen für Verwaltungs- und Betriebsaufwand	16.800,00	14.900,00	9.284,78
3223	Auszahlungen für Leasing- und Mietaufwand	5.000,00	5.000,00	4.788,80
3224	Auszahlungen für Instandhaltung	9.200,00	4.700,00	4.916,09
3225	Sonstige Auszahlungen aus Sachaufwand	17.900,00	16.200,00	19.468,78
3226	Auszahlungen aus der Inanspruchnahme von Haftungen			
323	Auszahlungen aus Transfers	332.400,00	259.600,00	240.935,55
3231	Transferzahlungen an Träger des öffentlichen Rechts	288.200,00	219.500,00	205.793,55

Unterricht, Erziehung, Sport und Wissenschaft (Gruppe 2)

MVAG	Mittelverwendungs- und aufbringungsgruppen (1. und 2. Ebene)	VA 2026	VA 2025	RA 2024
3232	Transferzahlungen an Beteiligungen			
3233	Transferzahlungen an Unternehmen (inkl. Finanzunternehmen)			
3234	Transferzahlungen an Haushalte und Organisationen ohne Erwerbscharakter	44.200,00	40.100,00	35.142,00
3235	Transferzahlungen an das Ausland			
3236	Investitions- und Tilgungszuschüsse zwischen Unternehmungen und Betrieben der Gebietskörperschaft und der Gebietskörperschaft			
324	Auszahlungen aus Finanzaufwand	10.000,00	5.000,00	6.687,96
3241	Auszahlungen für Zinsen	10.000,00	5.000,00	6.687,96
3242	Auszahlungen für Zinsen aus derivativen Finanzinstrumenten mit und ohne Grundgeschäft			
3243	Auszahlungen aus Gewinnentnahmen von marktbestimmten Betrieben			
3244	Sonstige Auszahlungen aus Finanzaufwendungen			
32	Summe Auszahlungen operative Gebarung	598.700,00	500.600,00	466.419,87
SA1	Saldo (1) Geldfluss aus der operativen Gebarung (31 – 32)	-382.700,00	-246.300,00	-445.090,04
331	Einzahlungen aus der Investitionstätigkeit	0,00	0,00	0,00
3311	Einzahlungen aus der Veräußerung von immateriellem Vermögen			
3312	Einzahlungen aus der Veräußerung von Grundstücken und Grundstückeinrichtungen			
3313	Einzahlungen aus der Veräußerung von Gebäuden und Bauten			
3314	Einzahlungen aus der Veräußerung von technischen Anlagen, Fahrzeugen und Maschinen			
3315	Einzahlungen aus der Veräußerung von Amts-, Betriebs- und Geschäftsausstattung			
3316	Einzahlungen aus der Veräußerung von Kulturgütern			
3317	Einzahlungen aus der Veräußerung von Beteiligungen			
3318	Einzahlungen aus der Veräußerung von kofinanzierten Schutzbauten			
332	Einzahlungen aus der Rückzahlung von Darlehen sowie gewährten Vorschüssen	0,00	0,00	0,00
3321	Einzahlungen aus Darlehen an Träger des öffentlichen Rechts			
3322	Einzahlungen aus Darlehen an Beteiligungen			
3323	Einzahlungen aus Darlehen an Unternehmen und Haushalte			
3325	Einzahlungen aus Vorschüssen und Anzahlungen			
333	Einzahlungen aus Kapitaltransfers	125.000,00	0,00	0,00
3331	Kapitaltransferzahlungen von Trägern des öffentlichen Rechts	125.000,00		
3332	Kapitaltransferzahlungen von Beteiligungen			
3333	Kapitaltransferzahlungen von Unternehmen			
3334	Kapitaltransferzahlungen von Haushalten und Organisationen ohne Erwerbscharakter			
3335	Kapitaltransferzahlungen vom Ausland			
33	Summe Einzahlungen investive Gebarung	125.000,00	0,00	0,00

Unterricht, Erziehung, Sport und Wissenschaft (Gruppe 2)

MVAG	Mittelverwendungs- und aufbringungsgruppen (1. und 2. Ebene)	VA 2026	VA 2025	RA 2024
341	Auszahlungen aus der Investitionstätigkeit	650.000,00	152.400,00	150.832,50
3411	Auszahlungen für den Erwerb von immateriellem Vermögen			
3412	Auszahlungen für den Erwerb von Grundstücken und Grundstückseinrichtungen		2.400,00	
3413	Auszahlungen für den Erwerb von Gebäuden und Bauten	650.000,00	150.000,00	150.000,00
3414	Auszahlungen für den Erwerb von technischen Anlagen, Fahrzeugen und Maschinen			
3415	Auszahlungen für den Erwerb von Amts-, Betriebs- und Geschäftsausstattung			832,50
3416	Auszahlungen für den Erwerb von Kulturgütern			
3417	Auszahlungen für den Erwerb von Beteiligungen			
3418	Auszahlungen für den Erwerb von kofinanzierten Schutzbauten			
342	Auszahlungen aus der Gewährung von Darlehen sowie gewährten Vorschüssen	0,00	0,00	0,00
3421	Auszahlungen von Darlehen an Träger des öffentlichen Rechts			
3422	Auszahlungen von Darlehen an Beteiligungen			
3423	Auszahlungen von Darlehen an Unternehmen und Haushalte			
3425	Auszahlungen von Vorschüssen und Anzahlungen			
343	Auszahlungen aus Kapitaltransfers	0,00	0,00	0,00
3431	Kapitaltransferzahlungen an Träger des öffentlichen Rechts			
3432	Kapitaltransferzahlungen an Beteiligungen			
3433	Kapitaltransferzahlungen an Unternehmen (Finanzunternehmen)			
3434	Kapitaltransferzahlungen an Haushalte und Organisationen ohne Erwerbscharakter			
3435	Kapitaltransferzahlungen an das Ausland			
34	Summe Auszahlungen investive Gebarung	650.000,00	152.400,00	150.832,50
SA2	Saldo (2) Geldfluss aus der investiven Gebarung (33 – 34)	-525.000,00	-152.400,00	-150.832,50
SA3	Saldo (3) Nettofinanzierungssaldo (Saldo 1 + Saldo 2)	-907.700,00	-398.700,00	-595.922,54
351	Einzahlungen aus der Aufnahme von Finanzschulden	375.000,00	0,00	0,00
3511	Einzahlungen aus empfangenen Darlehen von öffentlichen Körperschaften und Rechtsträgern			
3512	Einzahlungen aus empfangenen Darlehen von Beteiligungen			
3513	Einzahlungen aus empfangenen Darlehen von Unternehmen und privaten Haushalten			
3514	Einzahlungen aus Finanzschulden (Finanzunternehmen)	375.000,00		
3515	Einzahlungen aus Aufnahmen von Leasingverbindlichkeiten			
353	Einzahlungen infolge eines Kapitaltausches bei derivativen Finanzinstrumenten mit Grundgeschäft	0,00	0,00	0,00
3530	Einzahlungen infolge eines Kapitaltausches bei derivativen Finanzinstrumenten mit Grundgeschäft			
355	Einzahlungen aus dem Abgang von Finanzinstrumenten	0,00	0,00	0,00

Unterricht, Erziehung, Sport und Wissenschaft (Gruppe 2)

MVAG	Mittelverwendungs- und aufbringungsgruppen (1. und 2. Ebene)	VA 2026	VA 2025	RA 2024
3550	Einzahlungen aus dem Abgang von Finanzinstrumenten			
35	Summe Einzahlungen aus der Finanzierungstätigkeit	375.000,00	0,00	0,00
361	Auszahlungen aus der Tilgung von Finanzschulden	18.600,00	6.000,00	4.010,04
3611	Auszahlungen aus empfangenen Darlehen von öffentlichen Körperschaften und Rechtsträgern			
3612	Auszahlungen aus empfangenen Darlehen von Beteiligungen			
3613	Auszahlungen aus empfangenen Darlehen von Unternehmen und privaten Haushalten			
3614	Auszahlungen aus Finanzschulden	18.600,00	6.000,00	4.010,04
3615	Auszahlungen aus Rückzahlungen von Leasingverbindlichkeiten			
363	Auszahlungen infolge eines Kapitaltausches bei derivativen Finanzinstrumenten mit Grundgeschäft	0,00	0,00	0,00
3630	Auszahlungen infolge eines Kapitaltausches bei derivativen Finanzinstrumenten mit Grundgeschäft			
365	Auszahlungen für den Erwerb von Finanzinstrumenten	0,00	0,00	0,00
3650	Auszahlungen für den Erwerb von Finanzinstrumenten			
36	Summe Auszahlungen aus der Finanzierungstätigkeit	18.600,00	6.000,00	4.010,04
SA4	Saldo (4) Geldfluss aus der Finanzierungstätigkeit (35 – 36)	356.400,00	-6.000,00	-4.010,04
SA5	Saldo (5) Geldfluss aus der voranschlagswirksamen Gebarung (Saldo 3 + Saldo 4)	-551.300,00	-404.700,00	-599.932,58

Kunst, Kultur und Kultus (Gruppe 3)

MVAG	Mittelverwendungs- und aufbringungsgruppen (1. und 2. Ebene)	VA 2026	VA 2025	RA 2024
311	Einzahlungen aus operativer Verwaltungstätigkeit	400,00	400,00	46,64
3111	Einzahlungen aus eigenen Abgaben			
3112	Einzahlungen aus Ertragsanteilen			
3113	Einzahlungen aus Gebühren			
3114	Einzahlungen aus Leistungen			
3115	Einzahlungen aus Besitz und wirtschaftlicher Tätigkeit			
3116	Einzahlungen aus Veräußerung von geringwertigen Wirtschaftsgütern (GWG) und sonstige Einzahlungen	400,00	400,00	46,64
312	Einzahlungen aus Transfers	0,00	0,00	0,00
3121	Transferzahlungen von Trägern des öffentlichen Rechts			
3122	Transferzahlungen von Beteiligungen			
3123	Transferzahlungen von Unternehmen (inkl. Finanzunternehmen)			
3124	Transferzahlungen von Haushalten und Organisationen ohne Erwerbscharakter			
3125	Transferzahlungen vom Ausland			
3126	Investitions- und Tilgungszuschüsse zwischen Unternehmungen und Betrieben der Gebietskörperschaft und der Gebietskörperschaft			
313	Einzahlungen aus Finanzerträgen	0,00	0,00	0,00
3131	Einzahlungen aus Zinserträgen			
3132	Einzahlungen aus Zinsen aus derivativen Finanzinstrumenten mit und ohne Grundgeschäft			
3133	Einzahlungen aus Gewinnentnahmen von marktbestimmten Betrieben			
3134	Sonstige Einzahlungen aus Finanzerträgen			
3135	Einzahlungen aus Dividenden/Gewinnausschüttungen			
31	Summe Einzahlungen operative Gebarung	400,00	400,00	46,64
321	Auszahlungen aus Personalaufwand	0,00	0,00	0,00
3211	Auszahlungen für Personalaufwand (Bezüge, Nebengebühren, und Mehrleistungsvergütungen)			
3212	Auszahlungen für gesetzliche und freiwillige Sozialaufwendungen			
3213	Auszahlungen aus sonstigem Personalaufwand			
322	Auszahlungen aus Sachaufwand	34.300,00	35.700,00	27.275,07
3221	Auszahlungen für Gebrauchs- und Verbrauchsgüter, Handelswaren	7.900,00	7.900,00	9.631,58
3222	Auszahlungen für Verwaltungs- und Betriebsaufwand	1.500,00	1.500,00	324,96
3223	Auszahlungen für Leasing- und Mietaufwand			
3224	Auszahlungen für Instandhaltung	2.000,00	5.500,00	5.180,24
3225	Sonstige Auszahlungen aus Sachaufwand	22.900,00	20.800,00	12.138,29
3226	Auszahlungen aus der Inanspruchnahme von Haftungen			
323	Auszahlungen aus Transfers	36.500,00	51.500,00	44.100,00
3231	Transferzahlungen an Träger des öffentlichen Rechts	32.000,00	47.000,00	

Kunst, Kultur und Kultus (Gruppe 3)

MVAG	Mittelverwendungs- und aufbringungsgruppen (1. und 2. Ebene)	VA 2026	VA 2025	RA 2024
3232	Transferzahlungen an Beteiligungen			
3233	Transferzahlungen an Unternehmen (inkl. Finanzunternehmen)			38.800,00
3234	Transferzahlungen an Haushalte und Organisationen ohne Erwerbscharakter	4.500,00	4.500,00	5.300,00
3235	Transferzahlungen an das Ausland			
3236	Investitions- und Tilgungszuschüsse zwischen Unternehmungen und Betrieben der Gebietskörperschaft und der Gebietskörperschaft			
324	Auszahlungen aus Finanzaufwand	0,00	0,00	0,00
3241	Auszahlungen für Zinsen			
3242	Auszahlungen für Zinsen aus derivativen Finanzinstrumenten mit und ohne Grundgeschäft			
3243	Auszahlungen aus Gewinnentnahmen von marktbestimmten Betrieben			
3244	Sonstige Auszahlungen aus Finanzaufwendungen			
32	Summe Auszahlungen operative Gebarung	70.800,00	87.200,00	71.375,07
SA1	Saldo (1) Geldfluss aus der operativen Gebarung (31 – 32)	-70.400,00	-86.800,00	-71.328,43
331	Einzahlungen aus der Investitionstätigkeit	0,00	0,00	0,00
3311	Einzahlungen aus der Veräußerung von immateriellem Vermögen			
3312	Einzahlungen aus der Veräußerung von Grundstücken und Grundstückeinrichtungen			
3313	Einzahlungen aus der Veräußerung von Gebäuden und Bauten			
3314	Einzahlungen aus der Veräußerung von technischen Anlagen, Fahrzeugen und Maschinen			
3315	Einzahlungen aus der Veräußerung von Amts-, Betriebs- und Geschäftsausstattung			
3316	Einzahlungen aus der Veräußerung von Kulturgütern			
3317	Einzahlungen aus der Veräußerung von Beteiligungen			
3318	Einzahlungen aus der Veräußerung von kofinanzierten Schutzbauten			
332	Einzahlungen aus der Rückzahlung von Darlehen sowie gewährten Vorschüssen	0,00	0,00	0,00
3321	Einzahlungen aus Darlehen an Träger des öffentlichen Rechts			
3322	Einzahlungen aus Darlehen an Beteiligungen			
3323	Einzahlungen aus Darlehen an Unternehmen und Haushalte			
3325	Einzahlungen aus Vorschüssen und Anzahlungen			
333	Einzahlungen aus Kapitaltransfers	0,00	0,00	0,00
3331	Kapitaltransferzahlungen von Trägern des öffentlichen Rechts			
3332	Kapitaltransferzahlungen von Beteiligungen			
3333	Kapitaltransferzahlungen von Unternehmen			
3334	Kapitaltransferzahlungen von Haushalten und Organisationen ohne Erwerbscharakter			
3335	Kapitaltransferzahlungen vom Ausland			
33	Summe Einzahlungen investive Gebarung	0,00	0,00	0,00

Kunst, Kultur und Kultus (Gruppe 3)

MVAG	Mittelverwendungs- und aufbringungsgruppen (1. und 2. Ebene)	VA 2026	VA 2025	RA 2024
341	Auszahlungen aus der Investitionstätigkeit	0,00	0,00	0,00
3411	Auszahlungen für den Erwerb von immateriellem Vermögen			
3412	Auszahlungen für den Erwerb von Grundstücken und Grundstückseinrichtungen			
3413	Auszahlungen für den Erwerb von Gebäuden und Bauten			
3414	Auszahlungen für den Erwerb von technischen Anlagen, Fahrzeugen und Maschinen			
3415	Auszahlungen für den Erwerb von Amts-, Betriebs- und Geschäftsausstattung			
3416	Auszahlungen für den Erwerb von Kulturgütern			
3417	Auszahlungen für den Erwerb von Beteiligungen			
3418	Auszahlungen für den Erwerb von kofinanzierten Schutzbauten			
342	Auszahlungen aus der Gewährung von Darlehen sowie gewährten Vorschüssen	0,00	0,00	0,00
3421	Auszahlungen von Darlehen an Träger des öffentlichen Rechts			
3422	Auszahlungen von Darlehen an Beteiligungen			
3423	Auszahlungen von Darlehen an Unternehmen und Haushalte			
3425	Auszahlungen von Vorschüssen und Anzahlungen			
343	Auszahlungen aus Kapitaltransfers	3.200,00	0,00	0,00
3431	Kapitaltransferzahlungen an Träger des öffentlichen Rechts			
3432	Kapitaltransferzahlungen an Beteiligungen			
3433	Kapitaltransferzahlungen an Unternehmen (Finanzunternehmen)			
3434	Kapitaltransferzahlungen an Haushalte und Organisationen ohne Erwerbscharakter	3.200,00		
3435	Kapitaltransferzahlungen an das Ausland			
34	Summe Auszahlungen investive Gebarung	3.200,00	0,00	0,00
SA2	Saldo (2) Geldfluss aus der investiven Gebarung (33 – 34)	-3.200,00	0,00	0,00
SA3	Saldo (3) Nettofinanzierungssaldo (Saldo 1 + Saldo 2)	-73.600,00	-86.800,00	-71.328,43
351	Einzahlungen aus der Aufnahme von Finanzschulden	0,00	0,00	0,00
3511	Einzahlungen aus empfangenen Darlehen von öffentlichen Körperschaften und Rechtsträgern			
3512	Einzahlungen aus empfangenen Darlehen von Beteiligungen			
3513	Einzahlungen aus empfangenen Darlehen von Unternehmen und privaten Haushalten			
3514	Einzahlungen aus Finanzschulden (Finanzunternehmen)			
3515	Einzahlungen aus Aufnahmen von Leasingverbindlichkeiten			
353	Einzahlungen infolge eines Kapitaltausches bei derivativen Finanzinstrumenten mit Grundgeschäft	0,00	0,00	0,00
3530	Einzahlungen infolge eines Kapitaltausches bei derivativen Finanzinstrumenten mit Grundgeschäft			
355	Einzahlungen aus dem Abgang von Finanzinstrumenten	0,00	0,00	0,00

Kunst, Kultur und Kultus (Gruppe 3)

MVAG	Mittelverwendungs- und aufbringungsgruppen (1. und 2. Ebene)	VA 2026	VA 2025	RA 2024
3550	Einzahlungen aus dem Abgang von Finanzinstrumenten			
35	Summe Einzahlungen aus der Finanzierungstätigkeit	0,00	0,00	0,00
361	Auszahlungen aus der Tilgung von Finanzschulden	0,00	0,00	0,00
3611	Auszahlungen aus empfangenen Darlehen von öffentlichen Körperschaften und Rechtsträgern			
3612	Auszahlungen aus empfangenen Darlehen von Beteiligungen			
3613	Auszahlungen aus empfangenen Darlehen von Unternehmen und privaten Haushalten			
3614	Auszahlungen aus Finanzschulden			
3615	Auszahlungen aus Rückzahlungen von Leasingverbindlichkeiten			
363	Auszahlungen infolge eines Kapitaltausches bei derivativen Finanzinstrumenten mit Grundgeschäft	0,00	0,00	0,00
3630	Auszahlungen infolge eines Kapitaltausches bei derivativen Finanzinstrumenten mit Grundgeschäft			
365	Auszahlungen für den Erwerb von Finanzinstrumenten	0,00	0,00	0,00
3650	Auszahlungen für den Erwerb von Finanzinstrumenten			
36	Summe Auszahlungen aus der Finanzierungstätigkeit	0,00	0,00	0,00
SA4	Saldo (4) Geldfluss aus der Finanzierungstätigkeit (35 – 36)	0,00	0,00	0,00
SA5	Saldo (5) Geldfluss aus der voranschlagswirksamen Gebarung (Saldo 3 + Saldo 4)	-73.600,00	-86.800,00	-71.328,43

Soziale Wohlfahrt und Wohnbauförderung (Gruppe 4)

MVAG	Mittelverwendungs- und aufbringungsgruppen (1. und 2. Ebene)	VA 2026	VA 2025	RA 2024
311	Einzahlungen aus operativer Verwaltungstätigkeit	0,00	0,00	0,00
3111	Einzahlungen aus eigenen Abgaben			
3112	Einzahlungen aus Ertragsanteilen			
3113	Einzahlungen aus Gebühren			
3114	Einzahlungen aus Leistungen			
3115	Einzahlungen aus Besitz und wirtschaftlicher Tätigkeit			
3116	Einzahlungen aus Veräußerung von geringwertigen Wirtschaftsgütern (GWG) und sonstige Einzahlungen			
312	Einzahlungen aus Transfers	0,00	53.000,00	0,00
3121	Transferzahlungen von Trägern des öffentlichen Rechts		53.000,00	
3122	Transferzahlungen von Beteiligungen			
3123	Transferzahlungen von Unternehmen (inkl. Finanzunternehmen)			
3124	Transferzahlungen von Haushalten und Organisationen ohne Erwerbscharakter			
3125	Transferzahlungen vom Ausland			
3126	Investitions- und Tilgungszuschüsse zwischen Unternehmungen und Betrieben der Gebietskörperschaft und der Gebietskörperschaft			
313	Einzahlungen aus Finanzerträgen	0,00	0,00	0,00
3131	Einzahlungen aus Zinserträgen			
3132	Einzahlungen aus Zinsen aus derivativen Finanzinstrumenten mit und ohne Grundgeschäft			
3133	Einzahlungen aus Gewinnentnahmen von marktbestimmten Betrieben			
3134	Sonstige Einzahlungen aus Finanzerträgen			
3135	Einzahlungen aus Dividenden/Gewinnausschüttungen			
31	Summe Einzahlungen operative Gebarung	0,00	53.000,00	0,00
321	Auszahlungen aus Personalaufwand	0,00	0,00	0,00
3211	Auszahlungen für Personalaufwand (Bezüge, Nebengebühren, und Mehrleistungsvergütungen)			
3212	Auszahlungen für gesetzliche und freiwillige Sozialaufwendungen			
3213	Auszahlungen aus sonstigem Personalaufwand			
322	Auszahlungen aus Sachaufwand	200,00	200,00	0,00
3221	Auszahlungen für Gebrauchs- und Verbrauchsgüter, Handelswaren			
3222	Auszahlungen für Verwaltungs- und Betriebsaufwand			
3223	Auszahlungen für Leasing- und Mietaufwand			
3224	Auszahlungen für Instandhaltung			
3225	Sonstige Auszahlungen aus Sachaufwand	200,00	200,00	
3226	Auszahlungen aus der Inanspruchnahme von Haftungen			
323	Auszahlungen aus Transfers	506.100,00	462.800,00	418.474,54
3231	Transferzahlungen an Träger des öffentlichen Rechts	487.200,00	443.900,00	389.405,86

Soziale Wohlfahrt und Wohnbauförderung (Gruppe 4)

MVAG	Mittelverwendungs- und aufbringungsgruppen (1. und 2. Ebene)	VA 2026	VA 2025	RA 2024
3232	Transferzahlungen an Beteiligungen			
3233	Transferzahlungen an Unternehmen (inkl. Finanzunternehmen)			
3234	Transferzahlungen an Haushalte und Organisationen ohne Erwerbscharakter	18.900,00	18.900,00	29.068,68
3235	Transferzahlungen an das Ausland			
3236	Investitions- und Tilgungszuschüsse zwischen Unternehmungen und Betrieben der Gebietskörperschaft und der Gebietskörperschaft			
324	Auszahlungen aus Finanzaufwand	0,00	0,00	0,00
3241	Auszahlungen für Zinsen			
3242	Auszahlungen für Zinsen aus derivativen Finanzinstrumenten mit und ohne Grundgeschäft			
3243	Auszahlungen aus Gewinnentnahmen von marktbestimmten Betrieben			
3244	Sonstige Auszahlungen aus Finanzaufwendungen			
32	Summe Auszahlungen operative Gebarung	506.300,00	463.000,00	418.474,54
SA1	Saldo (1) Geldfluss aus der operativen Gebarung (31 – 32)	-506.300,00	-410.000,00	-418.474,54
331	Einzahlungen aus der Investitionstätigkeit	0,00	0,00	0,00
3311	Einzahlungen aus der Veräußerung von immateriellem Vermögen			
3312	Einzahlungen aus der Veräußerung von Grundstücken und Grundstückeinrichtungen			
3313	Einzahlungen aus der Veräußerung von Gebäuden und Bauten			
3314	Einzahlungen aus der Veräußerung von technischen Anlagen, Fahrzeugen und Maschinen			
3315	Einzahlungen aus der Veräußerung von Amts-, Betriebs- und Geschäftsausstattung			
3316	Einzahlungen aus der Veräußerung von Kulturgütern			
3317	Einzahlungen aus der Veräußerung von Beteiligungen			
3318	Einzahlungen aus der Veräußerung von kofinanzierten Schutzbauten			
332	Einzahlungen aus der Rückzahlung von Darlehen sowie gewährten Vorschüssen	0,00	0,00	0,00
3321	Einzahlungen aus Darlehen an Träger des öffentlichen Rechts			
3322	Einzahlungen aus Darlehen an Beteiligungen			
3323	Einzahlungen aus Darlehen an Unternehmen und Haushalte			
3325	Einzahlungen aus Vorschüssen und Anzahlungen			
333	Einzahlungen aus Kapitaltransfers	0,00	0,00	0,00
3331	Kapitaltransferzahlungen von Trägern des öffentlichen Rechts			
3332	Kapitaltransferzahlungen von Beteiligungen			
3333	Kapitaltransferzahlungen von Unternehmen			
3334	Kapitaltransferzahlungen von Haushalten und Organisationen ohne Erwerbscharakter			
3335	Kapitaltransferzahlungen vom Ausland			
33	Summe Einzahlungen investive Gebarung	0,00	0,00	0,00

Soziale Wohlfahrt und Wohnbauförderung (Gruppe 4)

MVAG	Mittelverwendungs- und aufbringungsgruppen (1. und 2. Ebene)	VA 2026	VA 2025	RA 2024
341	Auszahlungen aus der Investitionstätigkeit	1.400,00	1.400,00	0,00
3411	Auszahlungen für den Erwerb von immateriellem Vermögen			
3412	Auszahlungen für den Erwerb von Grundstücken und Grundstückseinrichtungen			
3413	Auszahlungen für den Erwerb von Gebäuden und Bauten			
3414	Auszahlungen für den Erwerb von technischen Anlagen, Fahrzeugen und Maschinen			
3415	Auszahlungen für den Erwerb von Amts-, Betriebs- und Geschäftsausstattung	1.400,00	1.400,00	
3416	Auszahlungen für den Erwerb von Kulturgütern			
3417	Auszahlungen für den Erwerb von Beteiligungen			
3418	Auszahlungen für den Erwerb von kofinanzierten Schutzbauten			
342	Auszahlungen aus der Gewährung von Darlehen sowie gewährten Vorschüssen	0,00	0,00	0,00
3421	Auszahlungen von Darlehen an Träger des öffentlichen Rechts			
3422	Auszahlungen von Darlehen an Beteiligungen			
3423	Auszahlungen von Darlehen an Unternehmen und Haushalte			
3425	Auszahlungen von Vorschüssen und Anzahlungen			
343	Auszahlungen aus Kapitaltransfers	2.000,00	2.000,00	3.315,00
3431	Kapitaltransferzahlungen an Träger des öffentlichen Rechts			
3432	Kapitaltransferzahlungen an Beteiligungen			
3433	Kapitaltransferzahlungen an Unternehmen (Finanzunternehmen)			
3434	Kapitaltransferzahlungen an Haushalte und Organisationen ohne Erwerbscharakter	2.000,00	2.000,00	3.315,00
3435	Kapitaltransferzahlungen an das Ausland			
34	Summe Auszahlungen investive Gebarung	3.400,00	3.400,00	3.315,00
SA2	Saldo (2) Geldfluss aus der investiven Gebarung (33 – 34)	-3.400,00	-3.400,00	-3.315,00
SA3	Saldo (3) Nettofinanzierungssaldo (Saldo 1 + Saldo 2)	-509.700,00	-413.400,00	-421.789,54
351	Einzahlungen aus der Aufnahme von Finanzschulden	0,00	0,00	0,00
3511	Einzahlungen aus empfangenen Darlehen von öffentlichen Körperschaften und Rechtsträgern			
3512	Einzahlungen aus empfangenen Darlehen von Beteiligungen			
3513	Einzahlungen aus empfangenen Darlehen von Unternehmen und privaten Haushalten			
3514	Einzahlungen aus Finanzschulden (Finanzunternehmen)			
3515	Einzahlungen aus Aufnahmen von Leasingverbindlichkeiten			
353	Einzahlungen infolge eines Kapitaltausches bei derivativen Finanzinstrumenten mit Grundgeschäft	0,00	0,00	0,00
3530	Einzahlungen infolge eines Kapitaltausches bei derivativen Finanzinstrumenten mit Grundgeschäft			
355	Einzahlungen aus dem Abgang von Finanzinstrumenten	0,00	0,00	0,00

Soziale Wohlfahrt und Wohnbauförderung (Gruppe 4)

MVAG	Mittelverwendungs- und aufbringungsgruppen (1. und 2. Ebene)	VA 2026	VA 2025	RA 2024
3550	Einzahlungen aus dem Abgang von Finanzinstrumenten			
35	Summe Einzahlungen aus der Finanzierungstätigkeit	0,00	0,00	0,00
361	Auszahlungen aus der Tilgung von Finanzschulden	0,00	0,00	0,00
3611	Auszahlungen aus empfangenen Darlehen von öffentlichen Körperschaften und Rechtsträgern			
3612	Auszahlungen aus empfangenen Darlehen von Beteiligungen			
3613	Auszahlungen aus empfangenen Darlehen von Unternehmen und privaten Haushalten			
3614	Auszahlungen aus Finanzschulden			
3615	Auszahlungen aus Rückzahlungen von Leasingverbindlichkeiten			
363	Auszahlungen infolge eines Kapitaltausches bei derivativen Finanzinstrumenten mit Grundgeschäft	0,00	0,00	0,00
3630	Auszahlungen infolge eines Kapitaltausches bei derivativen Finanzinstrumenten mit Grundgeschäft			
365	Auszahlungen für den Erwerb von Finanzinstrumenten	0,00	0,00	0,00
3650	Auszahlungen für den Erwerb von Finanzinstrumenten			
36	Summe Auszahlungen aus der Finanzierungstätigkeit	0,00	0,00	0,00
SA4	Saldo (4) Geldfluss aus der Finanzierungstätigkeit (35 – 36)	0,00	0,00	0,00
SA5	Saldo (5) Geldfluss aus der voranschlagswirksamen Gebarung (Saldo 3 + Saldo 4)	-509.700,00	-413.400,00	-421.789,54

Gesundheit (Gruppe 5)

MVAG	Mittelverwendungs- und aufbringungsgruppen (1. und 2. Ebene)	VA 2026	VA 2025	RA 2024
311	Einzahlungen aus operativer Verwaltungstätigkeit	800,00	6.000,00	6.397,84
3111	Einzahlungen aus eigenen Abgaben			
3112	Einzahlungen aus Ertragsanteilen			
3113	Einzahlungen aus Gebühren			
3114	Einzahlungen aus Leistungen			
3115	Einzahlungen aus Besitz und wirtschaftlicher Tätigkeit		6.000,00	5.544,00
3116	Einzahlungen aus Veräußerung von geringwertigen Wirtschaftsgütern (GWG) und sonstige Einzahlungen	800,00		853,84
312	Einzahlungen aus Transfers	12.100,00	0,00	0,00
3121	Transferzahlungen von Trägern des öffentlichen Rechts	12.100,00		
3122	Transferzahlungen von Beteiligungen			
3123	Transferzahlungen von Unternehmen (inkl. Finanzunternehmen)			
3124	Transferzahlungen von Haushalten und Organisationen ohne Erwerbscharakter			
3125	Transferzahlungen vom Ausland			
3126	Investitions- und Tilgungszuschüsse zwischen Unternehmungen und Betrieben der Gebietskörperschaft und der Gebietskörperschaft			
313	Einzahlungen aus Finanzerträgen	0,00	0,00	0,00
3131	Einzahlungen aus Zinserträgen			
3132	Einzahlungen aus Zinsen aus derivativen Finanzinstrumenten mit und ohne Grundgeschäft			
3133	Einzahlungen aus Gewinnentnahmen von marktbestimmten Betrieben			
3134	Sonstige Einzahlungen aus Finanzerträgen			
3135	Einzahlungen aus Dividenden/Gewinnausschüttungen			
31	Summe Einzahlungen operative Gebarung	12.900,00	6.000,00	6.397,84
321	Auszahlungen aus Personalaufwand	0,00	0,00	0,00
3211	Auszahlungen für Personalaufwand (Bezüge, Nebengebühren, und Mehrleistungsvergütungen)			
3212	Auszahlungen für gesetzliche und freiwillige Sozialaufwendungen			
3213	Auszahlungen aus sonstigem Personalaufwand			
322	Auszahlungen aus Sachaufwand	26.300,00	28.700,00	28.692,00
3221	Auszahlungen für Gebrauchs- und Verbrauchsgüter, Handelswaren	1.000,00	1.000,00	1.869,12
3222	Auszahlungen für Verwaltungs- und Betriebsaufwand			
3223	Auszahlungen für Leasing- und Mietaufwand	16.400,00	14.800,00	14.603,28
3224	Auszahlungen für Instandhaltung	8.600,00	8.600,00	10.358,40
3225	Sonstige Auszahlungen aus Sachaufwand	300,00	4.300,00	1.861,20
3226	Auszahlungen aus der Inanspruchnahme von Haftungen			
323	Auszahlungen aus Transfers	577.100,00	572.300,00	508.760,49
3231	Transferzahlungen an Träger des öffentlichen Rechts	576.000,00	569.700,00	506.260,49

Gesundheit (Gruppe 5)

MVAG	Mittelverwendungs- und aufbringungsgruppen (1. und 2. Ebene)	VA 2026	VA 2025	RA 2024
3232	Transferzahlungen an Beteiligungen			
3233	Transferzahlungen an Unternehmen (inkl. Finanzunternehmen)			
3234	Transferzahlungen an Haushalte und Organisationen ohne Erwerbscharakter	1.100,00	2.600,00	2.500,00
3235	Transferzahlungen an das Ausland			
3236	Investitions- und Tilgungszuschüsse zwischen Unternehmungen und Betrieben der Gebietskörperschaft und der Gebietskörperschaft			
324	Auszahlungen aus Finanzaufwand	0,00	0,00	0,00
3241	Auszahlungen für Zinsen			
3242	Auszahlungen für Zinsen aus derivativen Finanzinstrumenten mit und ohne Grundgeschäft			
3243	Auszahlungen aus Gewinnentnahmen von marktbestimmten Betrieben			
3244	Sonstige Auszahlungen aus Finanzaufwendungen			
32	Summe Auszahlungen operative Gebarung	603.400,00	601.000,00	537.452,49
SA1	Saldo (1) Geldfluss aus der operativen Gebarung (31 – 32)	-590.500,00	-595.000,00	-531.054,65
331	Einzahlungen aus der Investitionstätigkeit	0,00	0,00	0,00
3311	Einzahlungen aus der Veräußerung von immateriellem Vermögen			
3312	Einzahlungen aus der Veräußerung von Grundstücken und Grundstückeinrichtungen			
3313	Einzahlungen aus der Veräußerung von Gebäuden und Bauten			
3314	Einzahlungen aus der Veräußerung von technischen Anlagen, Fahrzeugen und Maschinen			
3315	Einzahlungen aus der Veräußerung von Amts-, Betriebs- und Geschäftsausstattung			
3316	Einzahlungen aus der Veräußerung von Kulturgütern			
3317	Einzahlungen aus der Veräußerung von Beteiligungen			
3318	Einzahlungen aus der Veräußerung von kofinanzierten Schutzbauten			
332	Einzahlungen aus der Rückzahlung von Darlehen sowie gewährten Vorschüssen	0,00	0,00	0,00
3321	Einzahlungen aus Darlehen an Träger des öffentlichen Rechts			
3322	Einzahlungen aus Darlehen an Beteiligungen			
3323	Einzahlungen aus Darlehen an Unternehmen und Haushalte			
3325	Einzahlungen aus Vorschüssen und Anzahlungen			
333	Einzahlungen aus Kapitaltransfers	0,00	0,00	0,00
3331	Kapitaltransferzahlungen von Trägern des öffentlichen Rechts			
3332	Kapitaltransferzahlungen von Beteiligungen			
3333	Kapitaltransferzahlungen von Unternehmen			
3334	Kapitaltransferzahlungen von Haushalten und Organisationen ohne Erwerbscharakter			
3335	Kapitaltransferzahlungen vom Ausland			
33	Summe Einzahlungen investive Gebarung	0,00	0,00	0,00

Gesundheit (Gruppe 5)

MVAG	Mittelverwendungs- und aufbringungsgruppen (1. und 2. Ebene)	VA 2026	VA 2025	RA 2024
341	Auszahlungen aus der Investitionstätigkeit	0,00	0,00	0,00
3411	Auszahlungen für den Erwerb von immateriellem Vermögen			
3412	Auszahlungen für den Erwerb von Grundstücken und Grundstückseinrichtungen			
3413	Auszahlungen für den Erwerb von Gebäuden und Bauten			
3414	Auszahlungen für den Erwerb von technischen Anlagen, Fahrzeugen und Maschinen			
3415	Auszahlungen für den Erwerb von Amts-, Betriebs- und Geschäftsausstattung			
3416	Auszahlungen für den Erwerb von Kulturgütern			
3417	Auszahlungen für den Erwerb von Beteiligungen			
3418	Auszahlungen für den Erwerb von kofinanzierten Schutzbauten			
342	Auszahlungen aus der Gewährung von Darlehen sowie gewährten Vorschüssen	0,00	0,00	0,00
3421	Auszahlungen von Darlehen an Träger des öffentlichen Rechts			
3422	Auszahlungen von Darlehen an Beteiligungen			
3423	Auszahlungen von Darlehen an Unternehmen und Haushalte			
3425	Auszahlungen von Vorschüssen und Anzahlungen			
343	Auszahlungen aus Kapitaltransfers	0,00	0,00	0,00
3431	Kapitaltransferzahlungen an Träger des öffentlichen Rechts			
3432	Kapitaltransferzahlungen an Beteiligungen			
3433	Kapitaltransferzahlungen an Unternehmen (Finanzunternehmen)			
3434	Kapitaltransferzahlungen an Haushalte und Organisationen ohne Erwerbscharakter			
3435	Kapitaltransferzahlungen an das Ausland			
34	Summe Auszahlungen investive Gebarung	0,00	0,00	0,00
SA2	Saldo (2) Geldfluss aus der investiven Gebarung (33 – 34)	0,00	0,00	0,00
SA3	Saldo (3) Nettofinanzierungssaldo (Saldo 1 + Saldo 2)	-590.500,00	-595.000,00	-531.054,65
351	Einzahlungen aus der Aufnahme von Finanzschulden	0,00	0,00	0,00
3511	Einzahlungen aus empfangenen Darlehen von öffentlichen Körperschaften und Rechtsträgern			
3512	Einzahlungen aus empfangenen Darlehen von Beteiligungen			
3513	Einzahlungen aus empfangenen Darlehen von Unternehmen und privaten Haushalten			
3514	Einzahlungen aus Finanzschulden (Finanzunternehmen)			
3515	Einzahlungen aus Aufnahmen von Leasingverbindlichkeiten			
353	Einzahlungen infolge eines Kapitaltausches bei derivativen Finanzinstrumenten mit Grundgeschäft	0,00	0,00	0,00
3530	Einzahlungen infolge eines Kapitaltausches bei derivativen Finanzinstrumenten mit Grundgeschäft			
355	Einzahlungen aus dem Abgang von Finanzinstrumenten	0,00	0,00	0,00

Gesundheit (Gruppe 5)

MVAG	Mittelverwendungs- und aufbringungsgruppen (1. und 2. Ebene)	VA 2026	VA 2025	RA 2024
3550	Einzahlungen aus dem Abgang von Finanzinstrumenten			
35	Summe Einzahlungen aus der Finanzierungstätigkeit	0,00	0,00	0,00
361	Auszahlungen aus der Tilgung von Finanzschulden	0,00	0,00	0,00
3611	Auszahlungen aus empfangenen Darlehen von öffentlichen Körperschaften und Rechtsträgern			
3612	Auszahlungen aus empfangenen Darlehen von Beteiligungen			
3613	Auszahlungen aus empfangenen Darlehen von Unternehmen und privaten Haushalten			
3614	Auszahlungen aus Finanzschulden			
3615	Auszahlungen aus Rückzahlungen von Leasingverbindlichkeiten			
363	Auszahlungen infolge eines Kapitaltausches bei derivativen Finanzinstrumenten mit Grundgeschäft	0,00	0,00	0,00
3630	Auszahlungen infolge eines Kapitaltausches bei derivativen Finanzinstrumenten mit Grundgeschäft			
365	Auszahlungen für den Erwerb von Finanzinstrumenten	0,00	0,00	0,00
3650	Auszahlungen für den Erwerb von Finanzinstrumenten			
36	Summe Auszahlungen aus der Finanzierungstätigkeit	0,00	0,00	0,00
SA4	Saldo (4) Geldfluss aus der Finanzierungstätigkeit (35 – 36)	0,00	0,00	0,00
SA5	Saldo (5) Geldfluss aus der voranschlagswirksamen Gebarung (Saldo 3 + Saldo 4)	-590.500,00	-595.000,00	-531.054,65

Straßen- und Wasserbau, Verkehr (Gruppe 6)

MVAG	Mittelverwendungs- und aufbringungsgruppen (1. und 2. Ebene)	VA 2026	VA 2025	RA 2024
311	Einzahlungen aus operativer Verwaltungstätigkeit	2.800,00	4.600,00	2.786,21
3111	Einzahlungen aus eigenen Abgaben			
3112	Einzahlungen aus Ertragsanteilen			
3113	Einzahlungen aus Gebühren			
3114	Einzahlungen aus Leistungen			
3115	Einzahlungen aus Besitz und wirtschaftlicher Tätigkeit			
3116	Einzahlungen aus Veräußerung von geringwertigen Wirtschaftsgütern (GWG) und sonstige Einzahlungen	2.800,00	4.600,00	2.786,21
312	Einzahlungen aus Transfers	106.400,00	4.800,00	7.859,18
3121	Transferzahlungen von Trägern des öffentlichen Rechts	102.900,00	2.900,00	2.234,18
3122	Transferzahlungen von Beteiligungen			
3123	Transferzahlungen von Unternehmen (inkl. Finanzunternehmen)			
3124	Transferzahlungen von Haushalten und Organisationen ohne Erwerbscharakter	3.500,00	1.900,00	5.625,00
3125	Transferzahlungen vom Ausland			
3126	Investitions- und Tilgungszuschüsse zwischen Unternehmungen und Betrieben der Gebietskörperschaft und der Gebietskörperschaft			
313	Einzahlungen aus Finanzerträgen	0,00	0,00	0,00
3131	Einzahlungen aus Zinserträgen			
3132	Einzahlungen aus Zinsen aus derivativen Finanzinstrumenten mit und ohne Grundgeschäft			
3133	Einzahlungen aus Gewinnentnahmen von marktbestimmten Betrieben			
3134	Sonstige Einzahlungen aus Finanzerträgen			
3135	Einzahlungen aus Dividenden/Gewinnausschüttungen			
31	Summe Einzahlungen operative Gebarung	109.200,00	9.400,00	10.645,39
321	Auszahlungen aus Personalaufwand	0,00	0,00	0,00
3211	Auszahlungen für Personalaufwand (Bezüge, Nebengebühren, und Mehrleistungsvergütungen)			
3212	Auszahlungen für gesetzliche und freiwillige Sozialaufwendungen			
3213	Auszahlungen aus sonstigem Personalaufwand			
322	Auszahlungen aus Sachaufwand	76.600,00	84.500,00	74.357,54
3221	Auszahlungen für Gebrauchs- und Verbrauchsgüter, Handelswaren	1.800,00	4.800,00	14.063,91
3222	Auszahlungen für Verwaltungs- und Betriebsaufwand	600,00	6.600,00	5.427,24
3223	Auszahlungen für Leasing- und Mietaufwand			
3224	Auszahlungen für Instandhaltung	17.000,00	24.900,00	9.943,04
3225	Sonstige Auszahlungen aus Sachaufwand	57.200,00	48.200,00	44.923,35
3226	Auszahlungen aus der Inanspruchnahme von Haftungen			
323	Auszahlungen aus Transfers	2.200,00	2.200,00	1.974,00
3231	Transferzahlungen an Träger des öffentlichen Rechts	2.200,00	2.200,00	1.974,00

Straßen- und Wasserbau, Verkehr (Gruppe 6)

MVAG	Mittelverwendungs- und aufbringungsgruppen (1. und 2. Ebene)	VA 2026	VA 2025	RA 2024
3232	Transferzahlungen an Beteiligungen			
3233	Transferzahlungen an Unternehmen (inkl. Finanzunternehmen)			
3234	Transferzahlungen an Haushalte und Organisationen ohne Erwerbscharakter			
3235	Transferzahlungen an das Ausland			
3236	Investitions- und Tilgungszuschüsse zwischen Unternehmungen und Betrieben der Gebietskörperschaft und der Gebietskörperschaft			
324	Auszahlungen aus Finanzaufwand	0,00	0,00	0,00
3241	Auszahlungen für Zinsen			
3242	Auszahlungen für Zinsen aus derivativen Finanzinstrumenten mit und ohne Grundgeschäft			
3243	Auszahlungen aus Gewinnentnahmen von marktbestimmten Betrieben			
3244	Sonstige Auszahlungen aus Finanzaufwendungen			
32	Summe Auszahlungen operative Gebarung	78.800,00	86.700,00	76.331,54
SA1	Saldo (1) Geldfluss aus der operativen Gebarung (31 – 32)	30.400,00	-77.300,00	-65.686,15
331	Einzahlungen aus der Investitionstätigkeit	0,00	0,00	0,00
3311	Einzahlungen aus der Veräußerung von immateriellem Vermögen			
3312	Einzahlungen aus der Veräußerung von Grundstücken und Grundstückeinrichtungen			
3313	Einzahlungen aus der Veräußerung von Gebäuden und Bauten			
3314	Einzahlungen aus der Veräußerung von technischen Anlagen, Fahrzeugen und Maschinen			
3315	Einzahlungen aus der Veräußerung von Amts-, Betriebs- und Geschäftsausstattung			
3316	Einzahlungen aus der Veräußerung von Kulturgütern			
3317	Einzahlungen aus der Veräußerung von Beteiligungen			
3318	Einzahlungen aus der Veräußerung von kofinanzierten Schutzbauten			
332	Einzahlungen aus der Rückzahlung von Darlehen sowie gewährten Vorschüssen	0,00	0,00	0,00
3321	Einzahlungen aus Darlehen an Träger des öffentlichen Rechts			
3322	Einzahlungen aus Darlehen an Beteiligungen			
3323	Einzahlungen aus Darlehen an Unternehmen und Haushalte			
3325	Einzahlungen aus Vorschüssen und Anzahlungen			
333	Einzahlungen aus Kapitaltransfers	0,00	0,00	0,00
3331	Kapitaltransferzahlungen von Trägern des öffentlichen Rechts			
3332	Kapitaltransferzahlungen von Beteiligungen			
3333	Kapitaltransferzahlungen von Unternehmen			
3334	Kapitaltransferzahlungen von Haushalten und Organisationen ohne Erwerbscharakter			
3335	Kapitaltransferzahlungen vom Ausland			
33	Summe Einzahlungen investive Gebarung	0,00	0,00	0,00

Straßen- und Wasserbau, Verkehr (Gruppe 6)

MVAG	Mittelverwendungs- und aufbringungsgruppen (1. und 2. Ebene)	VA 2026	VA 2025	RA 2024
341	Auszahlungen aus der Investitionstätigkeit	100.000,00	4.200,00	271.727,94
3411	Auszahlungen für den Erwerb von immateriellem Vermögen			
3412	Auszahlungen für den Erwerb von Grundstücken und Grundstückseinrichtungen	100.000,00	4.200,00	271.727,94
3413	Auszahlungen für den Erwerb von Gebäuden und Bauten			
3414	Auszahlungen für den Erwerb von technischen Anlagen, Fahrzeugen und Maschinen			
3415	Auszahlungen für den Erwerb von Amts-, Betriebs- und Geschäftsausstattung			
3416	Auszahlungen für den Erwerb von Kulturgütern			
3417	Auszahlungen für den Erwerb von Beteiligungen			
3418	Auszahlungen für den Erwerb von kofinanzierten Schutzbauten			
342	Auszahlungen aus der Gewährung von Darlehen sowie gewährten Vorschüssen	0,00	0,00	0,00
3421	Auszahlungen von Darlehen an Träger des öffentlichen Rechts			
3422	Auszahlungen von Darlehen an Beteiligungen			
3423	Auszahlungen von Darlehen an Unternehmen und Haushalte			
3425	Auszahlungen von Vorschüssen und Anzahlungen			
343	Auszahlungen aus Kapitaltransfers	0,00	0,00	0,00
3431	Kapitaltransferzahlungen an Träger des öffentlichen Rechts			
3432	Kapitaltransferzahlungen an Beteiligungen			
3433	Kapitaltransferzahlungen an Unternehmen (Finanzunternehmen)			
3434	Kapitaltransferzahlungen an Haushalte und Organisationen ohne Erwerbscharakter			
3435	Kapitaltransferzahlungen an das Ausland			
34	Summe Auszahlungen investive Gebarung	100.000,00	4.200,00	271.727,94
SA2	Saldo (2) Geldfluss aus der investiven Gebarung (33 – 34)	-100.000,00	-4.200,00	-271.727,94
SA3	Saldo (3) Nettofinanzierungssaldo (Saldo 1 + Saldo 2)	-69.600,00	-81.500,00	-337.414,09
351	Einzahlungen aus der Aufnahme von Finanzschulden	0,00	0,00	0,00
3511	Einzahlungen aus empfangenen Darlehen von öffentlichen Körperschaften und Rechtsträgern			
3512	Einzahlungen aus empfangenen Darlehen von Beteiligungen			
3513	Einzahlungen aus empfangenen Darlehen von Unternehmen und privaten Haushalten			
3514	Einzahlungen aus Finanzschulden (Finanzunternehmen)			
3515	Einzahlungen aus Aufnahmen von Leasingverbindlichkeiten			
353	Einzahlungen infolge eines Kapitaltausches bei derivativen Finanzinstrumenten mit Grundgeschäft	0,00	0,00	0,00
3530	Einzahlungen infolge eines Kapitaltausches bei derivativen Finanzinstrumenten mit Grundgeschäft			
355	Einzahlungen aus dem Abgang von Finanzinstrumenten	0,00	0,00	0,00

Straßen- und Wasserbau, Verkehr (Gruppe 6)

MVAG	Mittelverwendungs- und aufbringungsgruppen (1. und 2. Ebene)	VA 2026	VA 2025	RA 2024
3550	Einzahlungen aus dem Abgang von Finanzinstrumenten			
35	Summe Einzahlungen aus der Finanzierungstätigkeit	0,00	0,00	0,00
361	Auszahlungen aus der Tilgung von Finanzschulden	0,00	0,00	0,00
3611	Auszahlungen aus empfangenen Darlehen von öffentlichen Körperschaften und Rechtsträgern			
3612	Auszahlungen aus empfangenen Darlehen von Beteiligungen			
3613	Auszahlungen aus empfangenen Darlehen von Unternehmen und privaten Haushalten			
3614	Auszahlungen aus Finanzschulden			
3615	Auszahlungen aus Rückzahlungen von Leasingverbindlichkeiten			
363	Auszahlungen infolge eines Kapitaltausches bei derivativen Finanzinstrumenten mit Grundgeschäft	0,00	0,00	0,00
3630	Auszahlungen infolge eines Kapitaltausches bei derivativen Finanzinstrumenten mit Grundgeschäft			
365	Auszahlungen für den Erwerb von Finanzinstrumenten	0,00	0,00	0,00
3650	Auszahlungen für den Erwerb von Finanzinstrumenten			
36	Summe Auszahlungen aus der Finanzierungstätigkeit	0,00	0,00	0,00
SA4	Saldo (4) Geldfluss aus der Finanzierungstätigkeit (35 – 36)	0,00	0,00	0,00
SA5	Saldo (5) Geldfluss aus der voranschlagswirksamen Gebarung (Saldo 3 + Saldo 4)	-69.600,00	-81.500,00	-337.414,09

Wirtschaftsförderung (Gruppe 7)

MVAG	Mittelverwendungs- und aufbringungsgruppen (1. und 2. Ebene)	VA 2026	VA 2025	RA 2024
311	Einzahlungen aus operativer Verwaltungstätigkeit	0,00	0,00	314,50
3111	Einzahlungen aus eigenen Abgaben			
3112	Einzahlungen aus Ertragsanteilen			
3113	Einzahlungen aus Gebühren			
3114	Einzahlungen aus Leistungen			
3115	Einzahlungen aus Besitz und wirtschaftlicher Tätigkeit			
3116	Einzahlungen aus Veräußerung von geringwertigen Wirtschaftsgütern (GWG) und sonstige Einzahlungen			314,50
312	Einzahlungen aus Transfers	15.000,00	0,00	0,00
3121	Transferzahlungen von Trägern des öffentlichen Rechts	15.000,00		
3122	Transferzahlungen von Beteiligungen			
3123	Transferzahlungen von Unternehmen (inkl. Finanzunternehmen)			
3124	Transferzahlungen von Haushalten und Organisationen ohne Erwerbscharakter			
3125	Transferzahlungen vom Ausland			
3126	Investitions- und Tilgungszuschüsse zwischen Unternehmungen und Betrieben der Gebietskörperschaft und der Gebietskörperschaft			
313	Einzahlungen aus Finanzerträgen	0,00	0,00	0,00
3131	Einzahlungen aus Zinserträgen			
3132	Einzahlungen aus Zinsen aus derivativen Finanzinstrumenten mit und ohne Grundgeschäft			
3133	Einzahlungen aus Gewinnentnahmen von marktbestimmten Betrieben			
3134	Sonstige Einzahlungen aus Finanzerträgen			
3135	Einzahlungen aus Dividenden/Gewinnausschüttungen			
31	Summe Einzahlungen operative Gebarung	15.000,00	0,00	314,50
321	Auszahlungen aus Personalaufwand	0,00	0,00	0,00
3211	Auszahlungen für Personalaufwand (Bezüge, Nebengebühren, und Mehrleistungsvergütungen)			
3212	Auszahlungen für gesetzliche und freiwillige Sozialaufwendungen			
3213	Auszahlungen aus sonstigem Personalaufwand			
322	Auszahlungen aus Sachaufwand	8.700,00	10.200,00	8.616,25
3221	Auszahlungen für Gebrauchs- und Verbrauchsgüter, Handelswaren	300,00	300,00	
3222	Auszahlungen für Verwaltungs- und Betriebsaufwand	2.100,00	2.100,00	677,62
3223	Auszahlungen für Leasing- und Mietaufwand			
3224	Auszahlungen für Instandhaltung	1.100,00	1.100,00	205,00
3225	Sonstige Auszahlungen aus Sachaufwand	5.200,00	6.700,00	7.733,63
3226	Auszahlungen aus der Inanspruchnahme von Haftungen			
323	Auszahlungen aus Transfers	5.300,00	5.200,00	2.669,84
3231	Transferzahlungen an Träger des öffentlichen Rechts			

Wirtschaftsförderung (Gruppe 7)

MVAG	Mittelverwendungs- und aufbringungsgruppen (1. und 2. Ebene)	VA 2026	VA 2025	RA 2024
3232	Transferzahlungen an Beteiligungen			
3233	Transferzahlungen an Unternehmen (inkl. Finanzunternehmen)	300,00	200,00	
3234	Transferzahlungen an Haushalte und Organisationen ohne Erwerbscharakter	5.000,00	5.000,00	2.669,84
3235	Transferzahlungen an das Ausland			
3236	Investitions- und Tilgungszuschüsse zwischen Unternehmungen und Betrieben der Gebietskörperschaft und der Gebietskörperschaft			
324	Auszahlungen aus Finanzaufwand	0,00	0,00	0,00
3241	Auszahlungen für Zinsen			
3242	Auszahlungen für Zinsen aus derivativen Finanzinstrumenten mit und ohne Grundgeschäft			
3243	Auszahlungen aus Gewinnentnahmen von marktbestimmten Betrieben			
3244	Sonstige Auszahlungen aus Finanzaufwendungen			
32	Summe Auszahlungen operative Gebarung	14.000,00	15.400,00	11.286,09
SA1	Saldo (1) Geldfluss aus der operativen Gebarung (31 – 32)	1.000,00	-15.400,00	-10.971,59
331	Einzahlungen aus der Investitionstätigkeit	0,00	0,00	0,00
3311	Einzahlungen aus der Veräußerung von immateriellem Vermögen			
3312	Einzahlungen aus der Veräußerung von Grundstücken und Grundstückeinrichtungen			
3313	Einzahlungen aus der Veräußerung von Gebäuden und Bauten			
3314	Einzahlungen aus der Veräußerung von technischen Anlagen, Fahrzeugen und Maschinen			
3315	Einzahlungen aus der Veräußerung von Amts-, Betriebs- und Geschäftsausstattung			
3316	Einzahlungen aus der Veräußerung von Kulturgütern			
3317	Einzahlungen aus der Veräußerung von Beteiligungen			
3318	Einzahlungen aus der Veräußerung von kofinanzierten Schutzbauten			
332	Einzahlungen aus der Rückzahlung von Darlehen sowie gewährten Vorschüssen	0,00	0,00	0,00
3321	Einzahlungen aus Darlehen an Träger des öffentlichen Rechts			
3322	Einzahlungen aus Darlehen an Beteiligungen			
3323	Einzahlungen aus Darlehen an Unternehmen und Haushalte			
3325	Einzahlungen aus Vorschüssen und Anzahlungen			
333	Einzahlungen aus Kapitaltransfers	0,00	0,00	0,00
3331	Kapitaltransferzahlungen von Trägern des öffentlichen Rechts			
3332	Kapitaltransferzahlungen von Beteiligungen			
3333	Kapitaltransferzahlungen von Unternehmen			
3334	Kapitaltransferzahlungen von Haushalten und Organisationen ohne Erwerbscharakter			
3335	Kapitaltransferzahlungen vom Ausland			
33	Summe Einzahlungen investive Gebarung	0,00	0,00	0,00

Wirtschaftsförderung (Gruppe 7)

MVAG	Mittelverwendungs- und aufbringungsgruppen (1. und 2. Ebene)	VA 2026	VA 2025	RA 2024
341	Auszahlungen aus der Investitionstätigkeit	15.000,00	0,00	7.806,85
3411	Auszahlungen für den Erwerb von immateriellem Vermögen			
3412	Auszahlungen für den Erwerb von Grundstücken und Grundstückseinrichtungen	15.000,00		7.806,85
3413	Auszahlungen für den Erwerb von Gebäuden und Bauten			
3414	Auszahlungen für den Erwerb von technischen Anlagen, Fahrzeugen und Maschinen			
3415	Auszahlungen für den Erwerb von Amts-, Betriebs- und Geschäftsausstattung			
3416	Auszahlungen für den Erwerb von Kulturgütern			
3417	Auszahlungen für den Erwerb von Beteiligungen			
3418	Auszahlungen für den Erwerb von kofinanzierten Schutzbauten			
342	Auszahlungen aus der Gewährung von Darlehen sowie gewährten Vorschüssen	0,00	0,00	0,00
3421	Auszahlungen von Darlehen an Träger des öffentlichen Rechts			
3422	Auszahlungen von Darlehen an Beteiligungen			
3423	Auszahlungen von Darlehen an Unternehmen und Haushalte			
3425	Auszahlungen von Vorschüssen und Anzahlungen			
343	Auszahlungen aus Kapitaltransfers	0,00	0,00	0,00
3431	Kapitaltransferzahlungen an Träger des öffentlichen Rechts			
3432	Kapitaltransferzahlungen an Beteiligungen			
3433	Kapitaltransferzahlungen an Unternehmen (Finanzunternehmen)			
3434	Kapitaltransferzahlungen an Haushalte und Organisationen ohne Erwerbscharakter			
3435	Kapitaltransferzahlungen an das Ausland			
34	Summe Auszahlungen investive Gebarung	15.000,00	0,00	7.806,85
SA2	Saldo (2) Geldfluss aus der investiven Gebarung (33 – 34)	-15.000,00	0,00	-7.806,85
SA3	Saldo (3) Nettofinanzierungssaldo (Saldo 1 + Saldo 2)	-14.000,00	-15.400,00	-18.778,44
351	Einzahlungen aus der Aufnahme von Finanzschulden	0,00	0,00	0,00
3511	Einzahlungen aus empfangenen Darlehen von öffentlichen Körperschaften und Rechtsträgern			
3512	Einzahlungen aus empfangenen Darlehen von Beteiligungen			
3513	Einzahlungen aus empfangenen Darlehen von Unternehmen und privaten Haushalten			
3514	Einzahlungen aus Finanzschulden (Finanzunternehmen)			
3515	Einzahlungen aus Aufnahmen von Leasingverbindlichkeiten			
353	Einzahlungen infolge eines Kapitaltausches bei derivativen Finanzinstrumenten mit Grundgeschäft	0,00	0,00	0,00
3530	Einzahlungen infolge eines Kapitaltausches bei derivativen Finanzinstrumenten mit Grundgeschäft			
355	Einzahlungen aus dem Abgang von Finanzinstrumenten	0,00	0,00	0,00

Wirtschaftsförderung (Gruppe 7)

MVAG	Mittelverwendungs- und aufbringungsgruppen (1. und 2. Ebene)	VA 2026	VA 2025	RA 2024
3550	Einzahlungen aus dem Abgang von Finanzinstrumenten			
35	Summe Einzahlungen aus der Finanzierungstätigkeit	0,00	0,00	0,00
361	Auszahlungen aus der Tilgung von Finanzschulden	0,00	0,00	0,00
3611	Auszahlungen aus empfangenen Darlehen von öffentlichen Körperschaften und Rechtsträgern			
3612	Auszahlungen aus empfangenen Darlehen von Beteiligungen			
3613	Auszahlungen aus empfangenen Darlehen von Unternehmen und privaten Haushalten			
3614	Auszahlungen aus Finanzschulden			
3615	Auszahlungen aus Rückzahlungen von Leasingverbindlichkeiten			
363	Auszahlungen infolge eines Kapitaltausches bei derivativen Finanzinstrumenten mit Grundgeschäft	0,00	0,00	0,00
3630	Auszahlungen infolge eines Kapitaltausches bei derivativen Finanzinstrumenten mit Grundgeschäft			
365	Auszahlungen für den Erwerb von Finanzinstrumenten	0,00	0,00	0,00
3650	Auszahlungen für den Erwerb von Finanzinstrumenten			
36	Summe Auszahlungen aus der Finanzierungstätigkeit	0,00	0,00	0,00
SA4	Saldo (4) Geldfluss aus der Finanzierungstätigkeit (35 – 36)	0,00	0,00	0,00
SA5	Saldo (5) Geldfluss aus der voranschlagswirksamen Gebarung (Saldo 3 + Saldo 4)	-14.000,00	-15.400,00	-18.778,44

Dienstleistungen (Gruppe 8)

MVAG	Mittelverwendungs- und aufbringungsgruppen (1. und 2. Ebene)	VA 2026	VA 2025	RA 2024
311	Einzahlungen aus operativer Verwaltungstätigkeit	874.600,00	799.400,00	737.189,00
3111	Einzahlungen aus eigenen Abgaben	15.700,00	5.700,00	1.800,00
3112	Einzahlungen aus Ertragsanteilen			
3113	Einzahlungen aus Gebühren	753.500,00	663.500,00	617.368,81
3114	Einzahlungen aus Leistungen	79.400,00	71.000,00	93.118,03
3115	Einzahlungen aus Besitz und wirtschaftlicher Tätigkeit	17.000,00	16.400,00	15.615,61
3116	Einzahlungen aus Veräußerung von geringwertigen Wirtschaftsgütern (GWG) und sonstige Einzahlungen	9.000,00	42.800,00	9.286,55
312	Einzahlungen aus Transfers	105.300,00	95.000,00	286.894,94
3121	Transferzahlungen von Trägern des öffentlichen Rechts	105.300,00	95.000,00	286.894,94
3122	Transferzahlungen von Beteiligungen			
3123	Transferzahlungen von Unternehmen (inkl. Finanzunternehmen)			
3124	Transferzahlungen von Haushalten und Organisationen ohne Erwerbscharakter			
3125	Transferzahlungen vom Ausland			
3126	Investitions- und Tilgungszuschüsse zwischen Unternehmungen und Betrieben der Gebietskörperschaft und der Gebietskörperschaft			
313	Einzahlungen aus Finanzerträgen	0,00	0,00	0,00
3131	Einzahlungen aus Zinserträgen			
3132	Einzahlungen aus Zinsen aus derivativen Finanzinstrumenten mit und ohne Grundgeschäft			
3133	Einzahlungen aus Gewinnentnahmen von marktbestimmten Betrieben			
3134	Sonstige Einzahlungen aus Finanzerträgen			
3135	Einzahlungen aus Dividenden/Gewinnausschüttungen			
31	Summe Einzahlungen operative Gebarung	979.900,00	894.400,00	1.024.083,94
321	Auszahlungen aus Personalaufwand	270.400,00	295.000,00	333.145,81
3211	Auszahlungen für Personalaufwand (Bezüge, Nebengebühren, und Mehrleistungsvergütungen)	219.100,00	242.800,00	267.060,42
3212	Auszahlungen für gesetzliche und freiwillige Sozialaufwendungen	51.300,00	52.200,00	66.085,39
3213	Auszahlungen aus sonstigem Personalaufwand			
322	Auszahlungen aus Sachaufwand	611.900,00	619.800,00	660.034,27
3221	Auszahlungen für Gebrauchs- und Verbrauchsgüter, Handelswaren	24.100,00	37.700,00	25.082,94
3222	Auszahlungen für Verwaltungs- und Betriebsaufwand	59.900,00	50.300,00	56.837,57
3223	Auszahlungen für Leasing- und Mietaufwand	19.800,00	19.800,00	27.955,77
3224	Auszahlungen für Instandhaltung	143.800,00	153.400,00	133.957,82
3225	Sonstige Auszahlungen aus Sachaufwand	364.300,00	358.600,00	416.200,17
3226	Auszahlungen aus der Inanspruchnahme von Haftungen			
323	Auszahlungen aus Transfers	80.000,00	83.000,00	81.165,70
3231	Transferzahlungen an Träger des öffentlichen Rechts			

Dienstleistungen (Gruppe 8)

MVAG	Mittelverwendungs- und aufbringungsgruppen (1. und 2. Ebene)	VA 2026	VA 2025	RA 2024
3232	Transferzahlungen an Beteiligungen			
3233	Transferzahlungen an Unternehmen (inkl. Finanzunternehmen)	80.000,00	83.000,00	81.165,70
3234	Transferzahlungen an Haushalte und Organisationen ohne Erwerbscharakter			
3235	Transferzahlungen an das Ausland			
3236	Investitions- und Tilgungszuschüsse zwischen Unternehmungen und Betrieben der Gebietskörperschaft und der Gebietskörperschaft			
324	Auszahlungen aus Finanzaufwand	27.000,00	29.000,00	43.146,20
3241	Auszahlungen für Zinsen	27.000,00	29.000,00	43.146,20
3242	Auszahlungen für Zinsen aus derivativen Finanzinstrumenten mit und ohne Grundgeschäft			
3243	Auszahlungen aus Gewinnentnahmen von marktbestimmten Betrieben			
3244	Sonstige Auszahlungen aus Finanzaufwendungen			
32	Summe Auszahlungen operative Gebarung	989.300,00	1.026.800,00	1.117.491,98
SA1	Saldo (1) Geldfluss aus der operativen Gebarung (31 – 32)	-9.400,00	-132.400,00	-93.408,04
331	Einzahlungen aus der Investitionstätigkeit	95.000,00	0,00	0,00
3311	Einzahlungen aus der Veräußerung von immateriellem Vermögen			
3312	Einzahlungen aus der Veräußerung von Grundstücken und Grundstückeinrichtungen	50.000,00		
3313	Einzahlungen aus der Veräußerung von Gebäuden und Bauten			
3314	Einzahlungen aus der Veräußerung von technischen Anlagen, Fahrzeugen und Maschinen	45.000,00		
3315	Einzahlungen aus der Veräußerung von Amts-, Betriebs- und Geschäftsausstattung			
3316	Einzahlungen aus der Veräußerung von Kulturgütern			
3317	Einzahlungen aus der Veräußerung von Beteiligungen			
3318	Einzahlungen aus der Veräußerung von kofinanzierten Schutzbauten			
332	Einzahlungen aus der Rückzahlung von Darlehen sowie gewährten Vorschüssen	0,00	0,00	0,00
3321	Einzahlungen aus Darlehen an Träger des öffentlichen Rechts			
3322	Einzahlungen aus Darlehen an Beteiligungen			
3323	Einzahlungen aus Darlehen an Unternehmen und Haushalte			
3325	Einzahlungen aus Vorschüssen und Anzahlungen			
333	Einzahlungen aus Kapitaltransfers	179.200,00	61.600,00	138.207,95
3331	Kapitaltransferzahlungen von Trägern des öffentlichen Rechts	138.100,00	49.500,00	120.423,73
3332	Kapitaltransferzahlungen von Beteiligungen			
3333	Kapitaltransferzahlungen von Unternehmen	4.100,00	4.100,00	
3334	Kapitaltransferzahlungen von Haushalten und Organisationen ohne Erwerbscharakter	37.000,00	8.000,00	17.784,22
3335	Kapitaltransferzahlungen vom Ausland			
33	Summe Einzahlungen investive Gebarung	274.200,00	61.600,00	138.207,95

Dienstleistungen (Gruppe 8)

MVAG	Mittelverwendungs- und aufbringungsgruppen (1. und 2. Ebene)	VA 2026	VA 2025	RA 2024
341	Auszahlungen aus der Investitionstätigkeit	749.600,00	497.700,00	408.694,66
3411	Auszahlungen für den Erwerb von immateriellem Vermögen			
3412	Auszahlungen für den Erwerb von Grundstücken und Grundstückseinrichtungen	67.100,00	47.100,00	308.107,36
3413	Auszahlungen für den Erwerb von Gebäuden und Bauten	581.900,00	450.000,00	44.510,00
3414	Auszahlungen für den Erwerb von technischen Anlagen, Fahrzeugen und Maschinen	100.000,00		44.671,20
3415	Auszahlungen für den Erwerb von Amts-, Betriebs- und Geschäftsausstattung	600,00	600,00	11.406,10
3416	Auszahlungen für den Erwerb von Kulturgütern			
3417	Auszahlungen für den Erwerb von Beteiligungen			
3418	Auszahlungen für den Erwerb von kofinanzierten Schutzbauten			
342	Auszahlungen aus der Gewährung von Darlehen sowie gewährten Vorschüssen	0,00	0,00	0,00
3421	Auszahlungen von Darlehen an Träger des öffentlichen Rechts			
3422	Auszahlungen von Darlehen an Beteiligungen			
3423	Auszahlungen von Darlehen an Unternehmen und Haushalte			
3425	Auszahlungen von Vorschüssen und Anzahlungen			
343	Auszahlungen aus Kapitaltransfers	0,00	0,00	0,00
3431	Kapitaltransferzahlungen an Träger des öffentlichen Rechts			
3432	Kapitaltransferzahlungen an Beteiligungen			
3433	Kapitaltransferzahlungen an Unternehmen (Finanzunternehmen)			
3434	Kapitaltransferzahlungen an Haushalte und Organisationen ohne Erwerbscharakter			
3435	Kapitaltransferzahlungen an das Ausland			
34	Summe Auszahlungen investive Gebarung	749.600,00	497.700,00	408.694,66
SA2	Saldo (2) Geldfluss aus der investiven Gebarung (33 – 34)	-475.400,00	-436.100,00	-270.486,71
SA3	Saldo (3) Nettofinanzierungssaldo (Saldo 1 + Saldo 2)	-484.800,00	-568.500,00	-363.894,75
351	Einzahlungen aus der Aufnahme von Finanzschulden	0,00	0,00	0,00
3511	Einzahlungen aus empfangenen Darlehen von öffentlichen Körperschaften und Rechtsträgern			
3512	Einzahlungen aus empfangenen Darlehen von Beteiligungen			
3513	Einzahlungen aus empfangenen Darlehen von Unternehmen und privaten Haushalten			
3514	Einzahlungen aus Finanzschulden (Finanzunternehmen)			
3515	Einzahlungen aus Aufnahmen von Leasingverbindlichkeiten			
353	Einzahlungen infolge eines Kapitaltausches bei derivativen Finanzinstrumenten mit Grundgeschäft	0,00	0,00	0,00
3530	Einzahlungen infolge eines Kapitaltausches bei derivativen Finanzinstrumenten mit Grundgeschäft			
355	Einzahlungen aus dem Abgang von Finanzinstrumenten	0,00	0,00	0,00

Dienstleistungen (Gruppe 8)

MVAG	Mittelverwendungs- und aufbringungsgruppen (1. und 2. Ebene)	VA 2026	VA 2025	RA 2024
3550	Einzahlungen aus dem Abgang von Finanzinstrumenten			
35	Summe Einzahlungen aus der Finanzierungstätigkeit	0,00	0,00	0,00
361	Auszahlungen aus der Tilgung von Finanzschulden	111.400,00	111.200,00	116.004,82
3611	Auszahlungen aus empfangenen Darlehen von öffentlichen Körperschaften und Rechtsträgern			
3612	Auszahlungen aus empfangenen Darlehen von Beteiligungen			
3613	Auszahlungen aus empfangenen Darlehen von Unternehmen und privaten Haushalten			
3614	Auszahlungen aus Finanzschulden	111.400,00	111.200,00	116.004,82
3615	Auszahlungen aus Rückzahlungen von Leasingverbindlichkeiten			
363	Auszahlungen infolge eines Kapitaltausches bei derivativen Finanzinstrumenten mit Grundgeschäft	0,00	0,00	0,00
3630	Auszahlungen infolge eines Kapitaltausches bei derivativen Finanzinstrumenten mit Grundgeschäft			
365	Auszahlungen für den Erwerb von Finanzinstrumenten	0,00	0,00	0,00
3650	Auszahlungen für den Erwerb von Finanzinstrumenten			
36	Summe Auszahlungen aus der Finanzierungstätigkeit	111.400,00	111.200,00	116.004,82
SA4	Saldo (4) Geldfluss aus der Finanzierungstätigkeit (35 – 36)	-111.400,00	-111.200,00	-116.004,82
SA5	Saldo (5) Geldfluss aus der voranschlagswirksamen Gebarung (Saldo 3 + Saldo 4)	-596.200,00	-679.700,00	-479.899,57

Finanzwirtschaft (Gruppe 9)

MVAG	Mittelverwendungs- und aufbringungsgruppen (1. und 2. Ebene)	VA 2026	VA 2025	RA 2024
311	Einzahlungen aus operativer Verwaltungstätigkeit	2.633.800,00	2.500.500,00	2.581.998,36
3111	Einzahlungen aus eigenen Abgaben	1.031.500,00	961.200,00	994.103,66
3112	Einzahlungen aus Ertragsanteilen	1.577.000,00	1.514.000,00	1.569.710,91
3113	Einzahlungen aus Gebühren			
3114	Einzahlungen aus Leistungen			512,61
3115	Einzahlungen aus Besitz und wirtschaftlicher Tätigkeit			
3116	Einzahlungen aus Veräußerung von geringwertigen Wirtschaftsgütern (GWG) und sonstige Einzahlungen	25.300,00	25.300,00	17.671,18
312	Einzahlungen aus Transfers	21.400,00	71.100,00	96.014,82
3121	Transferzahlungen von Trägern des öffentlichen Rechts	21.400,00	71.100,00	96.014,82
3122	Transferzahlungen von Beteiligungen			
3123	Transferzahlungen von Unternehmen (inkl. Finanzunternehmen)			
3124	Transferzahlungen von Haushalten und Organisationen ohne Erwerbscharakter			
3125	Transferzahlungen vom Ausland			
3126	Investitions- und Tilgungszuschüsse zwischen Unternehmungen und Betrieben der Gebietskörperschaft und der Gebietskörperschaft			
313	Einzahlungen aus Finanzerträgen	12.000,00	12.000,00	13.086,12
3131	Einzahlungen aus Zinserträgen	12.000,00	12.000,00	13.086,12
3132	Einzahlungen aus Zinsen aus derivativen Finanzinstrumenten mit und ohne Grundgeschäft			
3133	Einzahlungen aus Gewinnentnahmen von marktbestimmten Betrieben			
3134	Sonstige Einzahlungen aus Finanzerträgen			
3135	Einzahlungen aus Dividenden/Gewinnausschüttungen			
31	Summe Einzahlungen operative Gebarung	2.667.200,00	2.583.600,00	2.691.099,30
321	Auszahlungen aus Personalaufwand	0,00	0,00	0,00
3211	Auszahlungen für Personalaufwand (Bezüge, Nebengebühren, und Mehrleistungsvergütungen)			
3212	Auszahlungen für gesetzliche und freiwillige Sozialaufwendungen			
3213	Auszahlungen aus sonstigem Personalaufwand			
322	Auszahlungen aus Sachaufwand	800,00	800,00	3.392,16
3221	Auszahlungen für Gebrauchs- und Verbrauchsgüter, Handelswaren			
3222	Auszahlungen für Verwaltungs- und Betriebsaufwand			
3223	Auszahlungen für Leasing- und Mietaufwand			
3224	Auszahlungen für Instandhaltung			
3225	Sonstige Auszahlungen aus Sachaufwand	800,00	800,00	3.392,16
3226	Auszahlungen aus der Inanspruchnahme von Haftungen			
323	Auszahlungen aus Transfers	0,00	0,00	0,00
3231	Transferzahlungen an Träger des öffentlichen Rechts			

Finanzwirtschaft (Gruppe 9)

MVAG	Mittelverwendungs- und aufbringungsgruppen (1. und 2. Ebene)	VA 2026	VA 2025	RA 2024
3232	Transferzahlungen an Beteiligungen			
3233	Transferzahlungen an Unternehmen (inkl. Finanzunternehmen)			
3234	Transferzahlungen an Haushalte und Organisationen ohne Erwerbscharakter			
3235	Transferzahlungen an das Ausland			
3236	Investitions- und Tilgungszuschüsse zwischen Unternehmungen und Betrieben der Gebietskörperschaft und der Gebietskörperschaft			
324	Auszahlungen aus Finanzaufwand	1.600,00	1.600,00	1.450,51
3241	Auszahlungen für Zinsen			
3242	Auszahlungen für Zinsen aus derivativen Finanzinstrumenten mit und ohne Grundgeschäft			
3243	Auszahlungen aus Gewinnentnahmen von marktbestimmten Betrieben			
3244	Sonstige Auszahlungen aus Finanzaufwendungen	1.600,00	1.600,00	1.450,51
32	Summe Auszahlungen operative Gebarung	2.400,00	2.400,00	4.842,67
SA1	Saldo (1) Geldfluss aus der operativen Gebarung (31 – 32)	2.664.800,00	2.581.200,00	2.686.256,63
331	Einzahlungen aus der Investitionstätigkeit	0,00	0,00	0,00
3311	Einzahlungen aus der Veräußerung von immateriellem Vermögen			
3312	Einzahlungen aus der Veräußerung von Grundstücken und Grundstückeinrichtungen			
3313	Einzahlungen aus der Veräußerung von Gebäuden und Bauten			
3314	Einzahlungen aus der Veräußerung von technischen Anlagen, Fahrzeugen und Maschinen			
3315	Einzahlungen aus der Veräußerung von Amts-, Betriebs- und Geschäftsausstattung			
3316	Einzahlungen aus der Veräußerung von Kulturgütern			
3317	Einzahlungen aus der Veräußerung von Beteiligungen			
3318	Einzahlungen aus der Veräußerung von kofinanzierten Schutzbauten			
332	Einzahlungen aus der Rückzahlung von Darlehen sowie gewährten Vorschüssen	0,00	0,00	0,00
3321	Einzahlungen aus Darlehen an Träger des öffentlichen Rechts			
3322	Einzahlungen aus Darlehen an Beteiligungen			
3323	Einzahlungen aus Darlehen an Unternehmen und Haushalte			
3325	Einzahlungen aus Vorschüssen und Anzahlungen			
333	Einzahlungen aus Kapitaltransfers	0,00	0,00	0,00
3331	Kapitaltransferzahlungen von Trägern des öffentlichen Rechts			
3332	Kapitaltransferzahlungen von Beteiligungen			
3333	Kapitaltransferzahlungen von Unternehmen			
3334	Kapitaltransferzahlungen von Haushalten und Organisationen ohne Erwerbscharakter			
3335	Kapitaltransferzahlungen vom Ausland			
33	Summe Einzahlungen investive Gebarung	0,00	0,00	0,00

Finanzwirtschaft (Gruppe 9)

MVAG	Mittelverwendungs- und aufbringungsgruppen (1. und 2. Ebene)	VA 2026	VA 2025	RA 2024
341	Auszahlungen aus der Investitionstätigkeit	0,00	0,00	0,00
3411	Auszahlungen für den Erwerb von immateriellem Vermögen			
3412	Auszahlungen für den Erwerb von Grundstücken und Grundstückseinrichtungen			
3413	Auszahlungen für den Erwerb von Gebäuden und Bauten			
3414	Auszahlungen für den Erwerb von technischen Anlagen, Fahrzeugen und Maschinen			
3415	Auszahlungen für den Erwerb von Amts-, Betriebs- und Geschäftsausstattung			
3416	Auszahlungen für den Erwerb von Kulturgütern			
3417	Auszahlungen für den Erwerb von Beteiligungen			
3418	Auszahlungen für den Erwerb von kofinanzierten Schutzbauten			
342	Auszahlungen aus der Gewährung von Darlehen sowie gewährten Vorschüssen	0,00	0,00	0,00
3421	Auszahlungen von Darlehen an Träger des öffentlichen Rechts			
3422	Auszahlungen von Darlehen an Beteiligungen			
3423	Auszahlungen von Darlehen an Unternehmen und Haushalte			
3425	Auszahlungen von Vorschüssen und Anzahlungen			
343	Auszahlungen aus Kapitaltransfers	0,00	0,00	0,00
3431	Kapitaltransferzahlungen an Träger des öffentlichen Rechts			
3432	Kapitaltransferzahlungen an Beteiligungen			
3433	Kapitaltransferzahlungen an Unternehmen (Finanzunternehmen)			
3434	Kapitaltransferzahlungen an Haushalte und Organisationen ohne Erwerbscharakter			
3435	Kapitaltransferzahlungen an das Ausland			
34	Summe Auszahlungen investive Gebarung	0,00	0,00	0,00
SA2	Saldo (2) Geldfluss aus der investiven Gebarung (33 – 34)	0,00	0,00	0,00
SA3	Saldo (3) Nettofinanzierungssaldo (Saldo 1 + Saldo 2)	2.664.800,00	2.581.200,00	2.686.256,63
351	Einzahlungen aus der Aufnahme von Finanzschulden	0,00	0,00	0,00
3511	Einzahlungen aus empfangenen Darlehen von öffentlichen Körperschaften und Rechtsträgern			
3512	Einzahlungen aus empfangenen Darlehen von Beteiligungen			
3513	Einzahlungen aus empfangenen Darlehen von Unternehmen und privaten Haushalten			
3514	Einzahlungen aus Finanzschulden (Finanzunternehmen)			
3515	Einzahlungen aus Aufnahmen von Leasingverbindlichkeiten			
353	Einzahlungen infolge eines Kapitaltausches bei derivativen Finanzinstrumenten mit Grundgeschäft	0,00	0,00	0,00
3530	Einzahlungen infolge eines Kapitaltausches bei derivativen Finanzinstrumenten mit Grundgeschäft			
355	Einzahlungen aus dem Abgang von Finanzinstrumenten	0,00	0,00	0,00

Finanzwirtschaft (Gruppe 9)

MVAG	Mittelverwendungs- und aufbringungsgruppen (1. und 2. Ebene)	VA 2026	VA 2025	RA 2024
3550	Einzahlungen aus dem Abgang von Finanzinstrumenten			
35	Summe Einzahlungen aus der Finanzierungstätigkeit	0,00	0,00	0,00
361	Auszahlungen aus der Tilgung von Finanzschulden	0,00	0,00	0,00
3611	Auszahlungen aus empfangenen Darlehen von öffentlichen Körperschaften und Rechtsträgern			
3612	Auszahlungen aus empfangenen Darlehen von Beteiligungen			
3613	Auszahlungen aus empfangenen Darlehen von Unternehmen und privaten Haushalten			
3614	Auszahlungen aus Finanzschulden			
3615	Auszahlungen aus Rückzahlungen von Leasingverbindlichkeiten			
363	Auszahlungen infolge eines Kapitaltausches bei derivativen Finanzinstrumenten mit Grundgeschäft	0,00	0,00	0,00
3630	Auszahlungen infolge eines Kapitaltausches bei derivativen Finanzinstrumenten mit Grundgeschäft			
365	Auszahlungen für den Erwerb von Finanzinstrumenten	0,00	0,00	0,00
3650	Auszahlungen für den Erwerb von Finanzinstrumenten			
36	Summe Auszahlungen aus der Finanzierungstätigkeit	0,00	0,00	0,00
SA4	Saldo (4) Geldfluss aus der Finanzierungstätigkeit (35 – 36)	0,00	0,00	0,00
SA5	Saldo (5) Geldfluss aus der voranschlagswirksamen Gebarung (Saldo 3 + Saldo 4)	2.664.800,00	2.581.200,00	2.686.256,63

Ergebnis- und Finanzierungsvoranschlag Detailnachweis

	MVAG	VC	Ergebnisvoranschlag			Finanzierungsvoranschlag				
			EH	FH	VA 2026	VA 2025	RA 2024	VA 2026	VA 2025	RA 2024
0 Vertretungskörper und allgemeine Verwaltung										
00	Gewählte Gemeindeorgane									
000	Gewählte Gemeindeorgane									
000000	Gewählte Gemeindeorgane									
Operative Gebarung										
SU 21 / 31	Summe Erträge / Einzahlungen operative Gebarung				0,00	0,00	0,00	0,00	0,00	0,00
1/000000-430000	Lebensmittel	2221 3221			3.500,00	3.500,00	3.425,05	3.500,00	3.500,00	3.425,05
1/000000-670000	Versicherungen	2222 3222			800,00	800,00	536,94	800,00	800,00	536,94
1/000000-721000	Bezüge der gewählten Organe	2225 3225			185.600,00	177.000,00	173.852,24	185.600,00	177.000,00	173.852,24
1/000000-723000	Amtspauschalien u. Repräsentationsausgaben	2225 3225			100,00	100,00		100,00	100,00	
1/000000-728000	Entgelte für sonstige Leistungen	2225 3225			500,00			500,00		
1/000000-752000	Transfers an Gemeinden	2231 3231			6.000,00	6.000,00	6.298,28	6.000,00	6.000,00	6.298,28
1/000000-756000	Transfers an Finanzunternehmen	2233 3233			100,00	100,00		100,00	100,00	
1/000000-757000	Transfers an private Organisationen	2234 3234			3.000,00	3.000,00	2.880,40	3.000,00	3.000,00	2.880,40
1/000000-760000	Pensionen und sonstige Ruhebezüge	2234 3234			25.000,00	5.300,00		25.000,00	5.300,00	
SU 22 / 32	Summe Aufwendungen / Auszahlungen operative Gebarung				224.600,00	195.800,00	186.992,91	224.600,00	195.800,00	186.992,91
SA 0 / SA 1	(0) Nettoergebnis (21 - 22) / (1) Geldfluss operative Gebarung (31 - 32)				-224.600,00	-195.800,00	-186.992,91	-224.600,00	-195.800,00	-186.992,91
SA01	Saldo (01) Haushaltsrücklagen (230 - 240)				0,00	0,00	0,00	0,00	0,00	0,00
SA00	Saldo (00) Nettoergebnis nach Haushaltsrücklagen (Saldo 0 + Saldo 01)				-224.600,00	-195.800,00	-186.992,91			
Investive Gebarung										
SU 33	Summe Einzahlungen investive Gebarung							0,00	0,00	0,00
SU 34	Summe Auszahlungen investive Gebarung							0,00	0,00	0,00
SA2	Saldo (2) Geldfluss aus der Investiven Gebarung (33 - 34)							0,00	0,00	0,00
SA3	Saldo (3) Nettofinanzierungssaldo (Saldo 1 + Saldo 2)							-224.600,00	-195.800,00	-186.992,91
Finanzierungstätigkeit										
SU 35	Summe Einzahlungen aus der Finanzierungstätigkeit							0,00	0,00	0,00
SU 36	Summe Auszahlungen aus der Finanzierungstätigkeit							0,00	0,00	0,00
SA4	Saldo (4) Geldfluss aus der Finanzierungstätigkeit (35 - 36)							0,00	0,00	0,00
SA5	Saldo (5) Geldfluss aus der voranschlagswirksamen Gebarung (Saldo 3 + Saldo 4)							-224.600,00	-195.800,00	-186.992,91
01	Hauptverwaltung									
010	Zentralamt									
010000	Gemeindeamt									
Operative Gebarung										
2/010000+816500	(Kostensätze) für Personalkosten	2114 3114			130.000,00	130.000,00	145.694,43	130.000,00	130.000,00	145.694,43

		MVAG VC		Ergebnisvoranschlag			Finanzierungsvoranschlag		
		EH	FH	VA 2026	VA 2025	RA 2024	VA 2026	VA 2025	RA 2024
2/010000+828000	Rückersätze von Aufwendungen	2116	3116	1.000,00	1.000,00	169,06	1.000,00	1.000,00	169,06
2/010000+828100	(Kostensätze) für Personalkosten	2116	3116	1.000,00	1.000,00		1.000,00	1.000,00	
2/010000+829000	Sonstige Erträge	2116	3116	600,00	600,00	2.380,32	600,00	600,00	2.380,32
SU 21 / 31	Summe Erträge / Einzahlungen operative Gebarung			132.600,00	132.600,00	148.243,81	132.600,00	132.600,00	148.243,81
1/010000-400000	Geringwertige Wirtschaftsg. Anlagev erm.	2221	3221	1.000,00	1.000,00	2.378,44	1.000,00	1.000,00	2.378,44
1/010000-430000	Lebensmittel	2221	3221	1.500,00	1.500,00	1.558,65	1.500,00	1.500,00	1.558,65
1/010000-454000	Reinigungsmittel	2221	3221	1.000,00	1.000,00	680,01	1.000,00	1.000,00	680,01
1/010000-456000	Schreib-, Zeichen- und son. Büromit tel	2221	3221	2.200,00	2.200,00	2.972,95	2.200,00	2.200,00	2.972,95
1/010000-457000	Druckwerke	2221	3221	1.500,00	1.500,00	2.930,77	1.500,00	1.500,00	2.930,77
1/010000-458000	Mittel zur. ärztlichen Betreuung	2221	3221	100,00	100,00	118,68	100,00	100,00	118,68
1/010000-459000	Sonstige Verbrauchsgüter	2221	3221	2.500,00	2.500,00	1.889,54	2.500,00	2.500,00	1.889,54
1/010000-510000	Geldbezüge d. Vertragsbed. der Verw .	2211	3211	161.000,00	126.000,00	119.080,16	161.000,00	126.000,00	119.080,16
1/010000-511000	Geldb. Vertragsbed. in handw. Verwe ndung	2211	3211	45.800,00	43.000,00	43.042,04	45.800,00	43.000,00	43.042,04
1/010000-522000	Geldbezüge der nicht ganzjährig beschäftigten Angestellten	2211	3211		1.000,00	1.034,45		1.000,00	1.034,45
1/010000-523000	Geldb. der nicht ganzj. besch. Arbe iter	2211	3211	2.600,00	2.600,00	1.143,33	2.600,00	2.600,00	1.143,33
1/010000-565000	Mehrleistungsvergütungen	2211	3211	6.200,00	3.500,00	4.584,24	6.200,00	3.500,00	4.584,24
1/010000-569000	Sonstige Nebengebühren	2211	3211	4.700,00	4.700,00	4.408,57	4.700,00	4.700,00	4.408,57
1/010000-580000	Dienstgeberbeiträge FLAF	2212	3212	8.300,00	7.000,00	6.158,63	8.300,00	7.000,00	6.158,63
1/010000-582000	Leistungen aus der Selbstträgerscha ft	2212	3212	47.300,00	35.000,00	35.351,34	47.300,00	35.000,00	35.351,34
1/010000-590000	Freiwillige Sozialleistungen (nur B arl.)	2212	3212	700,00	700,00	700,00	700,00	700,00	700,00
1/010000-592000	Dot: von Rückstel. für Jubiläumswu endungen	2214		2.200,00	1.000,00	1.894,22			
1/010000-600000	Energiebezüge	2222	3222	9.000,00	8.000,00	5.679,04	9.000,00	8.000,00	5.679,04
1/010000-614000	Instandhaltung von Gebäuden und Bau ten	2224	3224	1.600,00	1.500,00	366,00	1.600,00	1.500,00	366,00
1/010000-618000	Instandhaltung von son. Anlagen	2224	3224	700,00	700,00	1.153,37	700,00	700,00	1.153,37
1/010000-619000	Instandhaltung von Sonderanlagen	2224	3224	200,00	200,00	500,00	200,00	200,00	500,00
1/010000-630000	Postdienste	2222	3222	9.000,00	6.600,00	10.893,53	9.000,00	6.600,00	10.848,01
1/010000-631000	Telekommunikationsdienste	2222	3222	4.500,00	4.500,00	3.620,08	4.500,00	4.500,00	3.620,08
1/010000-640000	Rechts- und Beratungsaufwand	2222	3222	14.000,00	20.000,00	14.270,20	14.000,00	20.000,00	14.270,20
1/010000-650000	Zinsen für Finanzschulden in Euro	2241	3241			14,89			14,89
1/010000-670000	Versicherungen	2222	3222	4.000,00	4.000,00	5.402,28	4.000,00	4.000,00	5.402,28
1/010000-680000	Planmäßige Abschreibung	2226		8.900,00	9.700,00	11.047,00			
1/010000-700000	Miet- und Pachtaufwand	2223	3223	6.000,00	4.000,00	3.076,87	6.000,00	4.000,00	3.076,87
1/010000-710000	Öffentliche Abgaben ohne Geb. gem. FAG	2225	3225	300,00	300,00	123,85	300,00	300,00	123,85
1/010000-711000	Gebühren für die Benützung gem. FAG	2225	3225	900,00	900,00	807,96	900,00	900,00	807,96

		MVAG VC		Ergebnisvoranschlag			Finanzierungsvoranschlag		
		EH	FH	VA 2026	VA 2025	RA 2024	VA 2026	VA 2025	RA 2024
1/010000-723000	Amtspauschalien u. Repräsentationsausgaben	2225	3225	300,00	300,00		300,00	300,00	
1/010000-724000	Reisegebühren	2225	3225	800,00	800,00	723,58	800,00	800,00	723,58
1/010000-725000	Bibliothekserfordernisse	2225	3225	1.600,00	1.500,00	8,00	1.600,00	1.500,00	8,00
1/010000-728000	Entgelte für sonstige Leistungen	2225	3225	45.000,00	43.000,00	45.498,61	45.000,00	43.000,00	45.498,61
1/010000-729000	Sonstige Ausgaben	2225	3225	200,00	200,00		200,00	200,00	
SU 22 / 32	Summe Aufwendungen / Auszahlungen operative Gebarung			395.600,00	340.500,00	333.111,28	384.500,00	329.800,00	320.124,54
SA 0 / SA 1	(0) Nettoergebnis (21 - 22) / (1) Geldfluss operative Gebarung (31 - 32)			-263.000,00	-207.900,00	-184.867,47	-251.900,00	-197.200,00	-171.880,73
SA01	Saldo (01) Haushaltsrücklagen (230 - 240)			0,00	0,00	0,00	0,00	0,00	0,00
SA00	Saldo (00) Nettoergebnis nach Haushaltsrücklagen (Saldo 0 + Saldo 01)			-263.000,00	-207.900,00	-184.867,47			
Investive Gebarung									
SU 33	Summe Einzahlungen investive Gebarung						0,00	0,00	0,00
1/010000-042000	Amts-, Betriebs- und Geschäftsausstattung		3415 2				3.000,00	3.000,00	4.881,95
SU 34	Summe Auszahlungen investive Gebarung						3.000,00	3.000,00	4.881,95
SA2	Saldo (2) Geldfluss aus der Investiven Gebarung (33 - 34)						-3.000,00	-3.000,00	-4.881,95
SA3	Saldo (3) Nettofinanzierungssaldo (Saldo 1 + Saldo 2)						-254.900,00	-200.200,00	-176.762,68
Finanzierungstätigkeit									
SU 35	Summe Einzahlungen aus der Finanzierungstätigkeit						0,00	0,00	0,00
1/010000-346000	Investitionsdarlehen von Finanz.unt .		3614						5.065,88
SU 36	Summe Auszahlungen aus der Finanzierungstätigkeit						0,00	0,00	5.065,88
SA4	Saldo (4) Geldfluss aus der Finanzierungstätigkeit (35 - 36)						0,00	0,00	-5.065,88
SA5	Saldo (5) Geldfluss aus der voranschlagswirksamen Gebarung (Saldo 3 + Saldo 4)						-254.900,00	-200.200,00	-181.828,56
015	Pressestelle, Amtsblatt und Öffentlichkeitsarbeit								
015000	Pressestelle, Amtsblatt und Öffentl iche								
Operative Gebarung									
2/015000+810000	Erträge aus Leistungen	2114	3114	9.000,00	6.000,00	6.771,12	9.000,00	6.000,00	6.546,11
2/015000+816000	Kostenbeiträge (Kostensätze) für sonst. Leist.	2114	3114	100,00	100,00		100,00	100,00	
SU 21 / 31	Summe Erträge / Einzahlungen operative Gebarung			9.100,00	6.100,00	6.771,12	9.100,00	6.100,00	6.546,11
1/015000-457000	Druckwerke	2221	3221	15.200,00	15.100,00	17.323,26	15.200,00	15.100,00	14.221,26
SU 22 / 32	Summe Aufwendungen / Auszahlungen operative Gebarung			15.200,00	15.100,00	17.323,26	15.200,00	15.100,00	14.221,26
SA 0 / SA 1	(0) Nettoergebnis (21 - 22) / (1) Geldfluss operative Gebarung (31 - 32)			-6.100,00	-9.000,00	-10.552,14	-6.100,00	-9.000,00	-7.675,15
SA01	Saldo (01) Haushaltsrücklagen (230 - 240)			0,00	0,00	0,00	0,00	0,00	0,00
SA00	Saldo (00) Nettoergebnis nach Haushaltsrücklagen (Saldo 0 + Saldo 01)			-6.100,00	-9.000,00	-10.552,14			
Investive Gebarung									
SU 33	Summe Einzahlungen investive Gebarung						0,00	0,00	0,00
SU 34	Summe Auszahlungen investive Gebarung						0,00	0,00	0,00

	MVAG	VC	Ergebnisvoranschlag			Finanzierungsvoranschlag			
			EH	FH	VA 2026	VA 2025	RA 2024	VA 2026	VA 2025
SA2							0,00	0,00	0,00
SA3							-6.100,00	-9.000,00	-7.675,15
Finanzierungstätigkeit									
SU 35							0,00	0,00	0,00
SU 36							0,00	0,00	0,00
SA4							0,00	0,00	0,00
SA5							-6.100,00	-9.000,00	-7.675,15
019	Repräsentation								
019000	Repräsentation								
Operative Gebarung									
SU 21 / 31							0,00	0,00	0,00
1/019000-723000							6.200,00	6.200,00	7.444,97
SU 22 / 32							6.200,00	6.200,00	7.444,97
SA 0 / SA 1							-6.200,00	-6.200,00	-7.444,97
SA01							0,00	0,00	0,00
SA00							-6.200,00	-6.200,00	-7.444,97
Investive Gebarung									
SU 33							0,00	0,00	0,00
SU 34							0,00	0,00	0,00
SA2							0,00	0,00	0,00
SA3							-6.200,00	-6.200,00	-7.444,97
Finanzierungstätigkeit									
SU 35							0,00	0,00	0,00
SU 36							0,00	0,00	0,00
SA4							0,00	0,00	0,00
SA5							-6.200,00	-6.200,00	-7.444,97
02	Hauptverwaltung								
022	Standesamt								
022000	Standesamts- u. Staatsbürgerschafts verb.								
Operative Gebarung									
2/022000+828000							1.000,00	1.000,00	
SU 21 / 31							1.000,00	1.000,00	0,00
1/022000-752000							13.200,00	9.700,00	10.435,82
SU 22 / 32							13.200,00	9.700,00	10.435,82

	MVAG	VC	Ergebnisvoranschlag			Finanzierungsvoranschlag				
			EH	FH	VA 2026	VA 2025	RA 2024	VA 2026	VA 2025	RA 2024
SA 0 / SA 1	(0) Nettoergebnis (21 - 22) / (1) Geldfluss operative Gebarung (31 – 32)				-12.200,00	-8.700,00	-10.435,82	-12.200,00	-8.700,00	-10.435,82
SA01	Saldo (01) Haushaltsrücklagen (230 - 240)				0,00	0,00	0,00	0,00	0,00	0,00
SA00	Saldo (00) Nettoergebnis nach Haushaltsrücklagen (Saldo 0 + Saldo 01)				-12.200,00	-8.700,00	-10.435,82			
Investive Gebarung										
SU 33	Summe Einzahlungen investive Gebarung							0,00	0,00	0,00
SU 34	Summe Auszahlungen investive Gebarung							0,00	0,00	0,00
SA2	Saldo (2) Geldfluss aus der Investiven Gebarung (33 – 34)							0,00	0,00	0,00
SA3	Saldo (3) Nettofinanzierungssaldo (Saldo 1 + Saldo 2)							-12.200,00	-8.700,00	-10.435,82
Finanzierungstätigkeit										
SU 35	Summe Einzahlungen aus der Finanzierungstätigkeit							0,00	0,00	0,00
SU 36	Summe Auszahlungen aus der Finanzierungstätigkeit							0,00	0,00	0,00
SA4	Saldo (4) Geldfluss aus der Finanzierungstätigkeit (35 – 36)							0,00	0,00	0,00
SA5	Saldo (5) Geldfluss aus der voranschlagswirksamen Gebarung (Saldo 3 + Saldo 4)							-12.200,00	-8.700,00	-10.435,82
024	Wahlamt									
024000	Wahlamt									
Operative Gebarung										
2/024000+816000	Kostenbeiträge (Kostensätze) für sonst. Leist.	2114 3114			500,00	1.000,00	2.783,45	500,00	1.000,00	2.783,45
SU 21 / 31	Summe Erträge / Einzahlungen operative Gebarung				500,00	1.000,00	2.783,45	500,00	1.000,00	2.783,45
1/024000-454000	Reinigungsmittel	2221 3221				200,00		200,00	200,00	
1/024000-456000	Schreib-, Zeichen- und son. Büromittel	2221 3221				200,00	505,85	200,00	200,00	505,85
1/024000-523000	Geldbezüge der nicht ganzjährig beschäftigten Arbeiterinnen und Arbeiter	2211 3211					400,00			400,00
1/024000-565000	Mehrleistungsvergütungen	2211 3211			1.000,00	1.000,00	810,80	1.000,00	1.000,00	810,80
1/024000-580000	Dienstgeberbeiträge FLAF	2212 3212			100,00	100,00		100,00	100,00	
1/024000-582000	Leistungen aus der Selbstträgerschaft	2212 3212			200,00	200,00	456,20	200,00	200,00	456,20
1/024000-728000	Entgelte für sonstige Leistungen	2225 3225			1.000,00	1.000,00	6.160,44	1.000,00	1.000,00	6.160,44
SU 22 / 32	Summe Aufwendungen / Auszahlungen operative Gebarung				2.300,00	2.700,00	8.333,29	2.700,00	2.700,00	8.333,29
SA 0 / SA 1	(0) Nettoergebnis (21 - 22) / (1) Geldfluss operative Gebarung (31 – 32)				-1.800,00	-1.700,00	-5.549,84	-2.200,00	-1.700,00	-5.549,84
SA01	Saldo (01) Haushaltsrücklagen (230 - 240)				0,00	0,00	0,00	0,00	0,00	0,00
SA00	Saldo (00) Nettoergebnis nach Haushaltsrücklagen (Saldo 0 + Saldo 01)				-1.800,00	-1.700,00	-5.549,84			
Investive Gebarung										
SU 33	Summe Einzahlungen investive Gebarung							0,00	0,00	0,00
SU 34	Summe Auszahlungen investive Gebarung							0,00	0,00	0,00
SA2	Saldo (2) Geldfluss aus der Investiven Gebarung (33 – 34)							0,00	0,00	0,00
SA3	Saldo (3) Nettofinanzierungssaldo (Saldo 1 + Saldo 2)							-2.200,00	-1.700,00	-5.549,84

	MVAG	VC	Ergebnisvoranschlag			Finanzierungsvoranschlag					
			EH	FH	VA 2026	VA 2025	RA 2024	VA 2026	VA 2025	RA 2024	
Finanzierungstätigkeit											
SU 35			Summe Einzahlungen aus der Finanzierungstätigkeit			0,00	0,00	0,00			
SU 36			Summe Auszahlungen aus der Finanzierungstätigkeit			0,00	0,00	0,00			
SA4			Saldo (4) Geldfluss aus der Finanzierungstätigkeit (35 – 36)			0,00	0,00	0,00			
SA5			Saldo (5) Geldfluss aus der voranschlagswirksamen Gebarung (Saldo 3 + Saldo 4)			-2.200,00	-1.700,00	-5.549,84			
03 Bauverwaltung											
030 Bauamt											
030000 Bauamt											
Operative Gebarung											
SU 21 / 31			Summe Erträge / Einzahlungen operative Gebarung			0,00	0,00	0,00			
1/030000-510000			Geldbezüge der Vertragsbediensteten der Verwaltung	2211 3211	58.000,00	57.000,00	57.196,92	58.000,00	57.000,00	57.196,92	
1/030000-523000			Geldbezüge der nicht ganzjährig beschäftigten Arbeiterinnen und Arbeiter	2211 3211	4.400,00			4.400,00			
1/030000-565000			Mehrleistungsvergütungen	2211 3211	1.400,00		486,77	1.400,00		486,77	
1/030000-569000			Sonstige Nebengebühren	2211 3211	300,00	500,00	203,48	300,00	500,00	203,48	
1/030000-580000			Dienstgeberbeiträge zum Ausgleichsfonds für Familienbeihilfen	2212 3212	2.500,00	2.500,00	2.254,55	2.500,00	2.500,00	2.254,55	
1/030000-582000			Sonstige Dienstgeberbeiträge zur sozialen Sicherheit	2212 3212	14.400,00	13.500,00	12.976,21	14.400,00	13.500,00	12.976,21	
1/030000-592000			Dotierung von Rückstellungen für Jubiläumswendungen	2214	700,00	500,00	854,57				
SU 22 / 32			Summe Aufwendungen / Auszahlungen operative Gebarung			81.700,00	74.000,00	73.972,50	81.000,00	73.500,00	73.117,93
SA 0 / SA 1			(0) Nettoergebnis (21 - 22) / (1) Geldfluss operative Gebarung (31 – 32)			-81.700,00	-74.000,00	-73.972,50	-81.000,00	-73.500,00	-73.117,93
SA01			Saldo (01) Haushaltsrücklagen (230 - 240)			0,00	0,00	0,00	0,00	0,00	0,00
SA00			Saldo (00) Nettoergebnis nach Haushaltsrücklagen (Saldo 0 + Saldo 01)			-81.700,00	-74.000,00	-73.972,50			
Investive Gebarung											
SU 33			Summe Einzahlungen investive Gebarung			0,00	0,00	0,00			
SU 34			Summe Auszahlungen investive Gebarung			0,00	0,00	0,00			
SA2			Saldo (2) Geldfluss aus der Investiven Gebarung (33 – 34)			0,00	0,00	0,00			
SA3			Saldo (3) Nettofinanzierungssaldo (Saldo 1 + Saldo 2)			-81.000,00	-73.500,00	-73.117,93			
Finanzierungstätigkeit											
SU 35			Summe Einzahlungen aus der Finanzierungstätigkeit			0,00	0,00	0,00			
SU 36			Summe Auszahlungen aus der Finanzierungstätigkeit			0,00	0,00	0,00			
SA4			Saldo (4) Geldfluss aus der Finanzierungstätigkeit (35 – 36)			0,00	0,00	0,00			
SA5			Saldo (5) Geldfluss aus der voranschlagswirksamen Gebarung (Saldo 3 + Saldo 4)			-81.000,00	-73.500,00	-73.117,93			

		MVAG VC		Ergebnisvoranschlag			Finanzierungsvoranschlag		
		EH	FH	VA 2026	VA 2025	RA 2024	VA 2026	VA 2025	RA 2024
031	Amt für Raumordnung und Raumplanung								
031000	Amt für Raumordnung und Raumplanung								
Operative Gebarung									
2/031000+828000	Rückersätze von Aufwendungen	2116	3116	5.000,00	3.000,00	2.118,44	5.000,00	3.000,00	3.073,80
SU 21 / 31	Summe Erträge / Einzahlungen operative Gebarung			5.000,00	3.000,00	2.118,44	5.000,00	3.000,00	3.073,80
1/031000-680000	Planmäßige Abschreibung	2226		600,00	600,00	598,67			
1/031000-728000	Entgelte für sonstige Leistungen	2225	3225	20.000,00	23.000,00	13.059,28	20.000,00	23.000,00	13.059,28
SU 22 / 32	Summe Aufwendungen / Auszahlungen operative Gebarung			20.600,00	23.600,00	13.657,95	20.000,00	23.000,00	13.059,28
SA 0 / SA 1	(0) Nettoergebnis (21 - 22) / (1) Geldfluss operative Gebarung (31 - 32)			-15.600,00	-20.600,00	-11.539,51	-15.000,00	-20.000,00	-9.985,48
SA01	Saldo (01) Haushaltsrücklagen (230 - 240)			0,00	0,00	0,00	0,00	0,00	0,00
SA00	Saldo (00) Nettoergebnis nach Haushaltsrücklagen (Saldo 0 + Saldo 01)			-15.600,00	-20.600,00	-11.539,51			
Investive Gebarung									
SU 33	Summe Einzahlungen investive Gebarung						0,00	0,00	0,00
SU 34	Summe Auszahlungen investive Gebarung						0,00	0,00	0,00
SA2	Saldo (2) Geldfluss aus der Investiven Gebarung (33 - 34)						0,00	0,00	0,00
SA3	Saldo (3) Nettofinanzierungssaldo (Saldo 1 + Saldo 2)						-15.000,00	-20.000,00	-9.985,48
Finanzierungstätigkeit									
SU 35	Summe Einzahlungen aus der Finanzierungstätigkeit						0,00	0,00	0,00
SU 36	Summe Auszahlungen aus der Finanzierungstätigkeit						0,00	0,00	0,00
SA4	Saldo (4) Geldfluss aus der Finanzierungstätigkeit (35 - 36)						0,00	0,00	0,00
SA5	Saldo (5) Geldfluss aus der voranschlagswirksamen Gebarung (Saldo 3 + Saldo 4)						-15.000,00	-20.000,00	-9.985,48
06	Sonstige Maßnahmen								
060	Beiträge an Verbände, Vereine oder sonstige Organisationen								
060000	Beiträge an Verbände, Vereine und s onsti								
Operative Gebarung									
SU 21 / 31	Summe Erträge / Einzahlungen operative Gebarung			0,00	0,00	0,00	0,00	0,00	0,00
1/060000-726000	Mitgliedsbeiträge an Institutionen	2225	3225	12.500,00	15.500,00	13.912,54	12.500,00	15.500,00	13.912,54
SU 22 / 32	Summe Aufwendungen / Auszahlungen operative Gebarung			12.500,00	15.500,00	13.912,54	12.500,00	15.500,00	13.912,54
SA 0 / SA 1	(0) Nettoergebnis (21 - 22) / (1) Geldfluss operative Gebarung (31 - 32)			-12.500,00	-15.500,00	-13.912,54	-12.500,00	-15.500,00	-13.912,54
SA01	Saldo (01) Haushaltsrücklagen (230 - 240)			0,00	0,00	0,00	0,00	0,00	0,00
SA00	Saldo (00) Nettoergebnis nach Haushaltsrücklagen (Saldo 0 + Saldo 01)			-12.500,00	-15.500,00	-13.912,54			
Investive Gebarung									
SU 33	Summe Einzahlungen investive Gebarung						0,00	0,00	0,00
SU 34	Summe Auszahlungen investive Gebarung						0,00	0,00	0,00
SA2	Saldo (2) Geldfluss aus der Investiven Gebarung (33 - 34)						0,00	0,00	0,00
SA3	Saldo (3) Nettofinanzierungssaldo (Saldo 1 + Saldo 2)						-12.500,00	-15.500,00	-13.912,54

	MVAG	VC	Ergebnisvoranschlag			Finanzierungsvoranschlag					
			EH	FH	VA 2026	VA 2025	RA 2024	VA 2026	VA 2025	RA 2024	
Finanzierungstätigkeit											
SU 35			Summe Einzahlungen aus der Finanzierungstätigkeit					0,00	0,00	0,00	
SU 36			Summe Auszahlungen aus der Finanzierungstätigkeit					0,00	0,00	0,00	
SA4			Saldo (4) Geldfluss aus der Finanzierungstätigkeit (35 – 36)					0,00	0,00	0,00	
SA5			Saldo (5) Geldfluss aus der voranschlagswirksamen Gebarung (Saldo 3 + Saldo 4)					-12.500,00	-15.500,00	-13.912,54	
061 Sonstige Subventionen											
061000			Sonstige Subventionen								
Operative Gebarung											
SU 21 / 31			Summe Erträge / Einzahlungen operative Gebarung			0,00	0,00	0,00	0,00	0,00	
1/061000-726000			Mitgliedsbeiträge an Institutionen	2225 3225	100,00	100,00		100,00	100,00		
1/061000-777000			Kapitaltransfers an priv. Organisationen	2234	500,00	500,00					
SU 22 / 32			Summe Aufwendungen / Auszahlungen operative Gebarung			600,00	600,00	0,00	100,00	100,00	0,00
SA 0 / SA 1			(0) Nettoergebnis (21 - 22) / (1) Geldfluss operative Gebarung (31 – 32)			-600,00	-600,00	0,00	-100,00	-100,00	0,00
SA01			Saldo (01) Haushaltsrücklagen (230 - 240)			0,00	0,00	0,00	0,00	0,00	0,00
SA00			Saldo (00) Nettoergebnis nach Haushaltsrücklagen (Saldo 0 + Saldo 01)			-600,00	-600,00	0,00			
Investive Gebarung											
SU 33			Summe Einzahlungen investive Gebarung					0,00	0,00	0,00	
1/061000-777000			Kapitaltransfers an priv. Organisationen	3434			500,00	500,00			
SU 34			Summe Auszahlungen investive Gebarung					500,00	500,00	0,00	
SA2			Saldo (2) Geldfluss aus der Investiven Gebarung (33 – 34)					-500,00	-500,00	0,00	
SA3			Saldo (3) Nettofinanzierungssaldo (Saldo 1 + Saldo 2)					-600,00	-600,00	0,00	
Finanzierungstätigkeit											
SU 35			Summe Einzahlungen aus der Finanzierungstätigkeit					0,00	0,00	0,00	
SU 36			Summe Auszahlungen aus der Finanzierungstätigkeit					0,00	0,00	0,00	
SA4			Saldo (4) Geldfluss aus der Finanzierungstätigkeit (35 – 36)					0,00	0,00	0,00	
SA5			Saldo (5) Geldfluss aus der voranschlagswirksamen Gebarung (Saldo 3 + Saldo 4)					-600,00	-600,00	0,00	
062 Ehrungen und Auszeichnungen											
062000			Ehrungen und Auszeichnungen								
Operative Gebarung											
SU 21 / 31			Summe Erträge / Einzahlungen operative Gebarung			0,00	0,00	0,00	0,00	0,00	
1/062000-430000			Lebensmittel	2221 3221	1.100,00	1.100,00	3.947,03	1.100,00	1.100,00	3.947,03	
1/062000-454000			Reinigungsmittel	2221 3221	200,00	200,00		200,00	200,00		
1/062000-457000			Druckwerke	2221 3221	1.100,00	1.100,00	372,28	1.100,00	1.100,00	372,28	
1/062000-728000			Entgelte für sonstige Leistungen	2225 3225	7.000,00	7.000,00	6.681,20	7.000,00	7.000,00	6.681,20	
1/062000-729000			Sonstige Ausgaben	2225 3225	200,00	200,00	100,91	200,00	200,00	100,91	
SU 22 / 32			Summe Aufwendungen / Auszahlungen operative Gebarung			9.600,00	9.600,00	11.101,42	9.600,00	9.600,00	11.101,42

	MVAG VC	Ergebnisvoranschlag			Finanzierungsvoranschlag				
		EH	FH	VA 2026	VA 2025	RA 2024	VA 2026	VA 2025	RA 2024
SA 0 / SA 1	(0) Nettoergebnis (21 - 22) / (1) Geldfluss operative Gebarung (31 – 32)			-9.600,00	-9.600,00	-11.101,42	-9.600,00	-9.600,00	-11.101,42
SA01	Saldo (01) Haushaltsrücklagen (230 - 240)			0,00	0,00	0,00	0,00	0,00	0,00
SA00	Saldo (00) Nettoergebnis nach Haushaltsrücklagen (Saldo 0 + Saldo 01)			-9.600,00	-9.600,00	-11.101,42			
Investive Gebarung									
SU 33	Summe Einzahlungen investive Gebarung						0,00	0,00	0,00
SU 34	Summe Auszahlungen investive Gebarung						0,00	0,00	0,00
SA2	Saldo (2) Geldfluss aus der Investiven Gebarung (33 – 34)						0,00	0,00	0,00
SA3	Saldo (3) Nettofinanzierungssaldo (Saldo 1 + Saldo 2)						-9.600,00	-9.600,00	-11.101,42
Finanzierungstätigkeit									
SU 35	Summe Einzahlungen aus der Finanzierungstätigkeit						0,00	0,00	0,00
SU 36	Summe Auszahlungen aus der Finanzierungstätigkeit						0,00	0,00	0,00
SA4	Saldo (4) Geldfluss aus der Finanzierungstätigkeit (35 – 36)						0,00	0,00	0,00
SA5	Saldo (5) Geldfluss aus der voranschlagswirksamen Gebarung (Saldo 3 + Saldo 4)						-9.600,00	-9.600,00	-11.101,42
09 Personalbetreuung									
091 Personalausbildung und Personalfortbildung									
091000 Personalausbildung und Personalfort bildu									
Operative Gebarung									
SU 21 / 31	Summe Erträge / Einzahlungen operative Gebarung			0,00	0,00	0,00	0,00	0,00	0,00
1/091000-728000	Entgelte für sonstige Leistungen 2225 3225			8.000,00	8.000,00	10.572,78	8.000,00	8.000,00	10.572,78
SU 22 / 32	Summe Aufwendungen / Auszahlungen operative Gebarung			8.000,00	8.000,00	10.572,78	8.000,00	8.000,00	10.572,78
SA 0 / SA 1	(0) Nettoergebnis (21 - 22) / (1) Geldfluss operative Gebarung (31 – 32)			-8.000,00	-8.000,00	-10.572,78	-8.000,00	-8.000,00	-10.572,78
SA01	Saldo (01) Haushaltsrücklagen (230 - 240)			0,00	0,00	0,00	0,00	0,00	0,00
SA00	Saldo (00) Nettoergebnis nach Haushaltsrücklagen (Saldo 0 + Saldo 01)			-8.000,00	-8.000,00	-10.572,78			
Investive Gebarung									
SU 33	Summe Einzahlungen investive Gebarung						0,00	0,00	0,00
SU 34	Summe Auszahlungen investive Gebarung						0,00	0,00	0,00
SA2	Saldo (2) Geldfluss aus der Investiven Gebarung (33 – 34)						0,00	0,00	0,00
SA3	Saldo (3) Nettofinanzierungssaldo (Saldo 1 + Saldo 2)						-8.000,00	-8.000,00	-10.572,78
Finanzierungstätigkeit									
SU 35	Summe Einzahlungen aus der Finanzierungstätigkeit						0,00	0,00	0,00
SU 36	Summe Auszahlungen aus der Finanzierungstätigkeit						0,00	0,00	0,00
SA4	Saldo (4) Geldfluss aus der Finanzierungstätigkeit (35 – 36)						0,00	0,00	0,00
SA5	Saldo (5) Geldfluss aus der voranschlagswirksamen Gebarung (Saldo 3 + Saldo 4)						-8.000,00	-8.000,00	-10.572,78

		MVAG VC		Ergebnisvoranschlag			Finanzierungsvoranschlag		
		EH	FH	VA 2026	VA 2025	RA 2024	VA 2026	VA 2025	RA 2024
094	Gemeinschaftspflege								
094000	Gemeinschaftspflege								
Operative Gebarung									
SU 21 / 31	Summe Erträge / Einzahlungen operative Gebarung			0,00	0,00	0,00	0,00	0,00	0,00
1/094000-728000	Entgelte für sonstige Leistungen	2225	3225	1.000,00	1.000,00	1.703,00	1.000,00	1.000,00	1.390,00
1/094000-729000	Sonstige Ausgaben	2225	3225	2.000,00	2.000,00	1.888,20	2.000,00	2.000,00	
SU 22 / 32	Summe Aufwendungen / Auszahlungen operative Gebarung			3.000,00	3.000,00	3.591,20	3.000,00	3.000,00	1.390,00
SA 0 / SA 1	(0) Nettoergebnis (21 - 22) / (1) Geldfluss operative Gebarung (31 - 32)			-3.000,00	-3.000,00	-3.591,20	-3.000,00	-3.000,00	-1.390,00
SA01	Saldo (01) Haushaltsrücklagen (230 - 240)			0,00	0,00	0,00	0,00	0,00	0,00
SA00	Saldo (00) Nettoergebnis nach Haushaltsrücklagen (Saldo 0 + Saldo 01)			-3.000,00	-3.000,00	-3.591,20			
Investive Gebarung									
SU 33	Summe Einzahlungen investive Gebarung						0,00	0,00	0,00
SU 34	Summe Auszahlungen investive Gebarung						0,00	0,00	0,00
SA2	Saldo (2) Geldfluss aus der Investiven Gebarung (33 - 34)						0,00	0,00	0,00
SA3	Saldo (3) Nettofinanzierungssaldo (Saldo 1 + Saldo 2)						-3.000,00	-3.000,00	-1.390,00
Finanzierungstätigkeit									
SU 35	Summe Einzahlungen aus der Finanzierungstätigkeit						0,00	0,00	0,00
SU 36	Summe Auszahlungen aus der Finanzierungstätigkeit						0,00	0,00	0,00
SA4	Saldo (4) Geldfluss aus der Finanzierungstätigkeit (35 - 36)						0,00	0,00	0,00
SA5	Saldo (5) Geldfluss aus der voranschlagswirksamen Gebarung (Saldo 3 + Saldo 4)						-3.000,00	-3.000,00	-1.390,00

		MVAG VC		Ergebnisvoranschlag			Finanzierungsvoranschlag		
		EH	FH	VA 2026	VA 2025	RA 2024	VA 2026	VA 2025	RA 2024
1 Öffentliche Ordnung und Sicherheit									
13	Sonderpolizei								
131	Bau- und Feuerpolizei								
131000	Bau und Feuerpolizei								
Operative Gebarung									
2/131000+816000	Kostenbeiträge (Kostensätze) für sonstige Leistungen	2114	3114	200,00	200,00		200,00	200,00	
SU 21 / 31	Summe Erträge / Einzahlungen operative Gebarung			200,00	200,00	0,00	200,00	200,00	0,00
1/131000-413000	Handelswaren	2221	3221			136,21			136,21
1/131000-640000	Rechts- und Beratungsaufwand	2222	3222	3.000,00	3.000,00	8.049,60	3.000,00	3.000,00	8.049,60
SU 22 / 32	Summe Aufwendungen / Auszahlungen operative Gebarung			3.000,00	3.000,00	8.185,81	3.000,00	3.000,00	8.185,81
SA 0 / SA 1	(0) Nettoergebnis (21 - 22) / (1) Geldfluss operative Gebarung (31 - 32)			-2.800,00	-2.800,00	-8.185,81	-2.800,00	-2.800,00	-8.185,81
SA01	Saldo (01) Haushaltsrücklagen (230 - 240)			0,00	0,00	0,00	0,00	0,00	0,00
SA00	Saldo (00) Nettoergebnis nach Haushaltsrücklagen (Saldo 0 + Saldo 01)			-2.800,00	-2.800,00	-8.185,81			
Investive Gebarung									
SU 33	Summe Einzahlungen investive Gebarung						0,00	0,00	0,00
SU 34	Summe Auszahlungen investive Gebarung						0,00	0,00	0,00
SA2	Saldo (2) Geldfluss aus der Investiven Gebarung (33 - 34)						0,00	0,00	0,00
SA3	Saldo (3) Nettofinanzierungssaldo (Saldo 1 + Saldo 2)						-2.800,00	-2.800,00	-8.185,81
Finanzierungstätigkeit									
SU 35	Summe Einzahlungen aus der Finanzierungstätigkeit						0,00	0,00	0,00
SU 36	Summe Auszahlungen aus der Finanzierungstätigkeit						0,00	0,00	0,00
SA4	Saldo (4) Geldfluss aus der Finanzierungstätigkeit (35 - 36)						0,00	0,00	0,00
SA5	Saldo (5) Geldfluss aus der voranschlagswirksamen Gebarung (Saldo 3 + Saldo 4)						-2.800,00	-2.800,00	-8.185,81
132	Gesundheitspolizei								
132000	Gesundheitspolizei								
Operative Gebarung									
SU 21 / 31	Summe Erträge / Einzahlungen operative Gebarung			0,00	0,00	0,00	0,00	0,00	0,00
1/132000-728000	Entgelte für sonstige Leistungen	2225	3225	400,00	400,00	572,00	400,00	400,00	572,00
SU 22 / 32	Summe Aufwendungen / Auszahlungen operative Gebarung			400,00	400,00	572,00	400,00	400,00	572,00
SA 0 / SA 1	(0) Nettoergebnis (21 - 22) / (1) Geldfluss operative Gebarung (31 - 32)			-400,00	-400,00	-572,00	-400,00	-400,00	-572,00
SA01	Saldo (01) Haushaltsrücklagen (230 - 240)			0,00	0,00	0,00	0,00	0,00	0,00
SA00	Saldo (00) Nettoergebnis nach Haushaltsrücklagen (Saldo 0 + Saldo 01)			-400,00	-400,00	-572,00			
Investive Gebarung									
SU 33	Summe Einzahlungen investive Gebarung						0,00	0,00	0,00

		MVAG VC		Ergebnisvoranschlag			Finanzierungsvoranschlag		
		EH	FH	VA 2026	VA 2025	RA 2024	VA 2026	VA 2025	RA 2024
SU 34	Summe Auszahlungen investive Gebarung						0,00	0,00	0,00
SA2	Saldo (2) Geldfluss aus der Investiven Gebarung (33 – 34)						0,00	0,00	0,00
SA3	Saldo (3) Nettofinanzierungssaldo (Saldo 1 + Saldo 2)						-400,00	-400,00	-572,00
Finanzierungstätigkeit									
SU 35	Summe Einzahlungen aus der Finanzierungstätigkeit						0,00	0,00	0,00
SU 36	Summe Auszahlungen aus der Finanzierungstätigkeit						0,00	0,00	0,00
SA4	Saldo (4) Geldfluss aus der Finanzierungstätigkeit (35 – 36)						0,00	0,00	0,00
SA5	Saldo (5) Geldfluss aus der voranschlagswirksamen Gebarung (Saldo 3 + Saldo 4)						-400,00	-400,00	-572,00
133	Veterinärpolizei								
133000	Veterinärpolizei								
Operative Gebarung									
2/133000+808000	Veräußerung von Waren	2116	3116	100,00	100,00	45,00	100,00	100,00	42,00
SU 21 / 31	Summe Erträge / Einzahlungen operative Gebarung			100,00	100,00	45,00	100,00	100,00	42,00
1/133000-413000	Handelswaren	2221	3221	400,00	400,00	429,48	400,00	400,00	429,48
1/133000-728000	Entgelte für sonstige Leistungen	2225	3225			118,80			118,80
SU 22 / 32	Summe Aufwendungen / Auszahlungen operative Gebarung			400,00	400,00	548,28	400,00	400,00	548,28
SA 0 / SA 1	(0) Nettoergebnis (21 - 22) / (1) Geldfluss operative Gebarung (31 – 32)			-300,00	-300,00	-503,28	-300,00	-300,00	-506,28
SA01	Saldo (01) Haushaltsrücklagen (230 - 240)			0,00	0,00	0,00	0,00	0,00	0,00
SA00	Saldo (00) Nettoergebnis nach Haushaltsrücklagen (Saldo 0 + Saldo 01)			-300,00	-300,00	-503,28			
Investive Gebarung									
SU 33	Summe Einzahlungen investive Gebarung						0,00	0,00	0,00
SU 34	Summe Auszahlungen investive Gebarung						0,00	0,00	0,00
SA2	Saldo (2) Geldfluss aus der Investiven Gebarung (33 – 34)						0,00	0,00	0,00
SA3	Saldo (3) Nettofinanzierungssaldo (Saldo 1 + Saldo 2)						-300,00	-300,00	-506,28
Finanzierungstätigkeit									
SU 35	Summe Einzahlungen aus der Finanzierungstätigkeit						0,00	0,00	0,00
SU 36	Summe Auszahlungen aus der Finanzierungstätigkeit						0,00	0,00	0,00
SA4	Saldo (4) Geldfluss aus der Finanzierungstätigkeit (35 – 36)						0,00	0,00	0,00
SA5	Saldo (5) Geldfluss aus der voranschlagswirksamen Gebarung (Saldo 3 + Saldo 4)						-300,00	-300,00	-506,28
16	Feuerwehrwesen								
163	Freiwillige Feuerwehren								
163000	Freiwillige Feuerwehren								
Operative Gebarung									
SU 21 / 31	Summe Erträge / Einzahlungen operative Gebarung			0,00	0,00	0,00	0,00	0,00	0,00

		MVAG VC		Ergebnisvoranschlag			Finanzierungsvoranschlag		
		EH	FH	VA 2026	VA 2025	RA 2024	VA 2026	VA 2025	RA 2024
1/163000-754000	Transfers an sonstige Träger des öff. Rechts	2231	3231	2.000,00	2.000,00	1.760,00	2.000,00	2.000,00	1.760,00
1/163000-774000	Kapitaltransfers an son. Tr. ö. Rec hts	2231		800,00	800,00	699,30			
SU 22 / 32	Summe Aufwendungen / Auszahlungen operative Gebarung			2.800,00	2.800,00	2.459,30	2.000,00	2.000,00	1.760,00
SA 0 / SA 1	(0) Nettoergebnis (21 - 22) / (1) Geldfluss operative Gebarung (31 – 32)			-2.800,00	-2.800,00	-2.459,30	-2.000,00	-2.000,00	-1.760,00
SA01	Saldo (01) Haushaltsrücklagen (230 - 240)			0,00	0,00	0,00	0,00	0,00	0,00
SA00	Saldo (00) Nettoergebnis nach Haushaltsrücklagen (Saldo 0 + Saldo 01)			-2.800,00	-2.800,00	-2.459,30			
Investive Gebarung									
SU 33	Summe Einzahlungen investive Gebarung						0,00	0,00	0,00
1/163000-774000	Kapitaltransfers an son. Tr. ö. Rec hts		3431				800,00	800,00	699,30
SU 34	Summe Auszahlungen investive Gebarung						800,00	800,00	699,30
SA2	Saldo (2) Geldfluss aus der Investiven Gebarung (33 – 34)						-800,00	-800,00	-699,30
SA3	Saldo (3) Nettofinanzierungssaldo (Saldo 1 + Saldo 2)						-2.800,00	-2.800,00	-2.459,30
Finanzierungstätigkeit									
SU 35	Summe Einzahlungen aus der Finanzierungstätigkeit						0,00	0,00	0,00
SU 36	Summe Auszahlungen aus der Finanzierungstätigkeit						0,00	0,00	0,00
SA4	Saldo (4) Geldfluss aus der Finanzierungstätigkeit (35 – 36)						0,00	0,00	0,00
SA5	Saldo (5) Geldfluss aus der voranschlagswirksamen Gebarung (Saldo 3 + Saldo 4)						-2.800,00	-2.800,00	-2.459,30
163100	Freiwillige Feuerwehren Neusiedl								
Operative Gebarung									
SU 21 / 31	Summe Erträge / Einzahlungen operative Gebarung			0,00	0,00	0,00	0,00	0,00	0,00
1/163100-400000	Geringwertige Wirtschaftsg. Anlageverm.	2221	3221	400,00	6.400,00		400,00	6.400,00	
1/163100-456000	Schreib-, Zeichen- und son. Büromit tel	2221	3221	200,00	200,00		200,00	200,00	
1/163100-600000	Energiebezüge	2222	3222	5.600,00	5.500,00	5.051,72	5.600,00	5.500,00	5.051,72
1/163100-614000	Instandhaltung von Gebäuden und Bauten	2224	3224			941,11			941,11
1/163100-618000	Instandhaltung von son. Anlagen	2224	3224	200,00	200,00	747,60	200,00	200,00	747,60
1/163100-619000	Instandhaltung von Sonderanlagen	2224	3224	200,00	200,00	624,00	200,00	200,00	624,00
1/163100-650000	Zinsen für Finanzschulden in Euro	2241	3241	20.000,00	12.000,00	18.286,50	20.000,00	12.000,00	18.286,50
1/163100-670000	Versicherungen	2222	3222	1.700,00	1.700,00	466,46	1.700,00	1.700,00	
1/163100-680000	Planmäßige Abschreibung	2226		26.900,00	26.900,00	26.897,59			
1/163100-711000	Gebühren für die Benützung gem. FAG	2225	3225	2.000,00	2.000,00	1.994,92	2.000,00	2.000,00	1.994,92
1/163100-728000	Entgelte für sonstige Leistungen	2225	3225	800,00	200,00	692,00	800,00	200,00	692,00
1/163100-754000	Transfers an sonstige Träger des öff. Rechts	2231	3231	12.000,00	12.000,00	12.000,00	12.000,00	12.000,00	12.000,00
SU 22 / 32	Summe Aufwendungen / Auszahlungen operative Gebarung			70.000,00	67.300,00	67.701,90	43.100,00	40.400,00	40.337,85
SA 0 / SA 1	(0) Nettoergebnis (21 - 22) / (1) Geldfluss operative Gebarung (31 – 32)			-70.000,00	-67.300,00	-67.701,90	-43.100,00	-40.400,00	-40.337,85
SA01	Saldo (01) Haushaltsrücklagen (230 - 240)			0,00	0,00	0,00	0,00	0,00	0,00

		MVAG VC		Ergebnisvoranschlag			Finanzierungsvoranschlag		
		EH	FH	VA 2026	VA 2025	RA 2024	VA 2026	VA 2025	RA 2024
SA00	Saldo (00) Nettoergebnis nach Haushaltsrücklagen (Saldo 0 + Saldo 01)			-70.000,00	-67.300,00	-67.701,90			
Investive Gebarung									
SU 33	Summe Einzahlungen investive Gebarung						0,00	0,00	0,00
SU 34	Summe Auszahlungen investive Gebarung						0,00	0,00	0,00
SA2	Saldo (2) Geldfluss aus der Investiven Gebarung (33 – 34)						0,00	0,00	0,00
SA3	Saldo (3) Nettofinanzierungssaldo (Saldo 1 + Saldo 2)						-43.100,00	-40.400,00	-40.337,85
Finanzierungstätigkeit									
SU 35	Summe Einzahlungen aus der Finanzierungstätigkeit						0,00	0,00	0,00
1/163100-346000	Investitionsdarlehen von Finanz.unt .		3614				47.000,00	43.600,00	39.977,50
SU 36	Summe Auszahlungen aus der Finanzierungstätigkeit						47.000,00	43.600,00	39.977,50
SA4	Saldo (4) Geldfluss aus der Finanzierungstätigkeit (35 – 36)						-47.000,00	-43.600,00	-39.977,50
SA5	Saldo (5) Geldfluss aus der voranschlagswirksamen Gebarung (Saldo 3 + Saldo 4)						-90.100,00	-84.000,00	-80.315,35
163200	Freiwillige Feuerwehren Waidmannsfeld								
Operative Gebarung									
2/163200+828000	Rückersätze von Ausgaben	2116	3116	21.000,00	18.600,00	15.247,05	21.000,00	18.600,00	15.247,05
2/163200+863000	Transfers von sonstigen Trägern öffentlichen Rechts und Sozialversicherungsträgern	2121	3121		20.000,00			20.000,00	
6/163200+871000	Kapitaltransfers aus Gemeinde-BZ	2121	3121	1	190.000,00			190.000,00	
6/163200+899000	Entnahmen aus Verrechnungsrücklagen zwischen operativer Gebarung und Projekten	2116		1	22.000,00				
SU 21 / 31	Summe Erträge / Einzahlungen operative Gebarung			21.000,00	250.600,00	15.247,05	21.000,00	228.600,00	15.247,05
1/163200-600000	Energiebezüge	2222	3222	5.000,00	2.900,00	5.928,23	5.000,00	2.900,00	5.928,23
1/163200-650000	Zinsen für Finanzschulden in Euro	2241	3241	9.100,00	10.100,00	12.315,14	9.100,00	10.100,00	12.315,14
1/163200-670000	Versicherungen	2222	3222	2.000,00	3.000,00	10,80	2.000,00	3.000,00	10,80
1/163200-680000	Planmäßige Abschreibung	2226		17.000,00	900,00	932,00			
1/163200-710000	Öffentliche Abgaben ohne Geb. gem. FAG	2225	3225	200,00	200,00	86,84	200,00	200,00	86,84
1/163200-711000	Gebühren für die Benützung gem. FAG	2225	3225	2.000,00	2.000,00	1.088,88	2.000,00	2.000,00	1.088,88
1/163200-728000	Entgelte für sonstige Leistungen	2225	3225	1.400,00	1.400,00	1.045,80	1.400,00	1.400,00	1.045,80
1/163200-729000	Sonstige Ausgaben	2225	3225	100,00	100,00		100,00	100,00	
1/163200-754000	Transfers an sonstige Träger des öff. Rechts	2231	3231	15.300,00	15.200,00	15.000,00	15.300,00	15.200,00	15.000,00
SU 22 / 32	Summe Aufwendungen / Auszahlungen operative Gebarung			52.100,00	35.800,00	36.407,69	35.100,00	34.900,00	35.475,69
SA 0 / SA 1	(0) Nettoergebnis (21 - 22) / (1) Geldfluss operative Gebarung (31 – 32)			-31.100,00	214.800,00	-21.160,64	-14.100,00	193.700,00	-20.228,64
SA01	Saldo (01) Haushaltsrücklagen (230 - 240)			0,00	0,00	0,00	0,00	0,00	0,00
SA00	Saldo (00) Nettoergebnis nach Haushaltsrücklagen (Saldo 0 + Saldo 01)			-31.100,00	214.800,00	-21.160,64			

	MVAG	VC	Ergebnisvoranschlag			Finanzierungsvoranschlag			
			EH	FH	VA 2026	VA 2025	RA 2024	VA 2026	VA 2025
Investive Gebarung									
SU 33	Summe Einzahlungen investive Gebarung						0,00	0,00	0,00
1/163200-042000	Amts-, Betriebs- und Geschäftsausstattung	3415 2					1.000,00	1.000,00	
5/163200-061000	Im Bau befindliche Gebäude und Bauten	3413 1						72.000,00	180.000,00
SU 34	Summe Auszahlungen investive Gebarung						1.000,00	73.000,00	180.000,00
SA2	Saldo (2) Geldfluss aus der Investiven Gebarung (33 – 34)						-1.000,00	-73.000,00	-180.000,00
SA3	Saldo (3) Nettofinanzierungssaldo (Saldo 1 + Saldo 2)						-15.100,00	120.700,00	-200.228,64
Finanzierungstätigkeit									
SU 35	Summe Einzahlungen aus der Finanzierungstätigkeit						0,00	0,00	0,00
1/163200-341000	Investitionsdarlehen von Ländern	3611					800,00	800,00	770,12
1/163200-346000	Investitionsdarlehen von Finanz.unt.	3614					25.400,00	20.000,00	10.410,07
SU 36	Summe Auszahlungen aus der Finanzierungstätigkeit						26.200,00	20.800,00	11.180,19
SA4	Saldo (4) Geldfluss aus der Finanzierungstätigkeit (35 – 36)						-26.200,00	-20.800,00	-11.180,19
SA5	Saldo (5) Geldfluss aus der voranschlagswirksamen Gebarung (Saldo 3 + Saldo 4)						-41.300,00	99.900,00	-211.408,83
17	Katastrophendienst								
179	Sonstige Einrichtungen und Maßnahmen								
179000	Katastrophenschutz								
Operative Gebarung									
SU 21 / 31	Summe Erträge / Einzahlungen operative Gebarung				0,00	0,00	0,00	0,00	0,00
1/179000-650000	Zinsen für Finanzschulden in Euro	2241 3241			1.700,00		1.700,00		
SU 22 / 32	Summe Aufwendungen / Auszahlungen operative Gebarung				1.700,00	0,00	0,00	1.700,00	0,00
SA 0 / SA 1	(0) Nettoergebnis (21 - 22) / (1) Geldfluss operative Gebarung (31 – 32)				-1.700,00	0,00	0,00	-1.700,00	0,00
SA01	Saldo (01) Haushaltsrücklagen (230 - 240)				0,00	0,00	0,00	0,00	0,00
SA00	Saldo (00) Nettoergebnis nach Haushaltsrücklagen (Saldo 0 + Saldo 01)				-1.700,00	0,00	0,00	0,00	0,00
Investive Gebarung									
SU 33	Summe Einzahlungen investive Gebarung						0,00	0,00	0,00
5/179000-002000	Schutzmaßnahmen - Stützmauern, Böschungen	3412 1					80.000,00		
SU 34	Summe Auszahlungen investive Gebarung						80.000,00	0,00	0,00
SA2	Saldo (2) Geldfluss aus der Investiven Gebarung (33 – 34)						-80.000,00	0,00	0,00
SA3	Saldo (3) Nettofinanzierungssaldo (Saldo 1 + Saldo 2)						-81.700,00	0,00	0,00
Finanzierungstätigkeit									
6/179000+346000	Investitionsdarlehen von Finanzunternehmen	3514 1					80.000,00		
SU 35	Summe Einzahlungen aus der Finanzierungstätigkeit						80.000,00	0,00	0,00

		MVAG VC		Ergebnisvoranschlag			Finanzierungsvoranschlag		
		EH	FH	VA 2026	VA 2025	RA 2024	VA 2026	VA 2025	RA 2024
1/179000-346000	Investitionsdarlehen von Finanzunternehmen		3614				6.000,00		
SU 36	Summe Auszahlungen aus der Finanzierungstätigkeit						6.000,00	0,00	0,00
SA4	Saldo (4) Geldfluss aus der Finanzierungstätigkeit (35 – 36)						74.000,00	0,00	0,00
SA5	Saldo (5) Geldfluss aus der voranschlagswirksamen Gebarung (Saldo 3 + Saldo 4)						-7.700,00	0,00	0,00
18	Landesverteidigung								
180	Zivilschutz								
180000	Zivilschutz								
	Operative Gebarung								
SU 21 / 31	Summe Erträge / Einzahlungen operative Gebarung			0,00	0,00	0,00	0,00	0,00	0,00
1/180000-618000	Instandhaltung von son. Anlagen	2224	3224	600,00	600,00	420,00	600,00	600,00	420,00
1/180000-680000	Planmäßige Abschreibung	2226		200,00	200,00	203,10			
1/180000-757000	Transfers an private Organisationen	2234	3234	300,00	100,00	326,34	300,00	100,00	326,34
SU 22 / 32	Summe Aufwendungen / Auszahlungen operative Gebarung			1.100,00	900,00	949,44	900,00	700,00	746,34
SA 0 / SA 1	(0) Nettoergebnis (21 - 22) / (1) Geldfluss operative Gebarung (31 – 32)			-1.100,00	-900,00	-949,44	-900,00	-700,00	-746,34
SA01	Saldo (01) Haushaltsrücklagen (230 - 240)			0,00	0,00	0,00	0,00	0,00	0,00
SA00	Saldo (00) Nettoergebnis nach Haushaltsrücklagen (Saldo 0 + Saldo 01)			-1.100,00	-900,00	-949,44			
	Investive Gebarung								
SU 33	Summe Einzahlungen investive Gebarung						0,00	0,00	0,00
SU 34	Summe Auszahlungen investive Gebarung						0,00	0,00	0,00
SA2	Saldo (2) Geldfluss aus der Investiven Gebarung (33 – 34)						0,00	0,00	0,00
SA3	Saldo (3) Nettofinanzierungssaldo (Saldo 1 + Saldo 2)						-900,00	-700,00	-746,34
	Finanzierungstätigkeit								
SU 35	Summe Einzahlungen aus der Finanzierungstätigkeit						0,00	0,00	0,00
SU 36	Summe Auszahlungen aus der Finanzierungstätigkeit						0,00	0,00	0,00
SA4	Saldo (4) Geldfluss aus der Finanzierungstätigkeit (35 – 36)						0,00	0,00	0,00
SA5	Saldo (5) Geldfluss aus der voranschlagswirksamen Gebarung (Saldo 3 + Saldo 4)						-900,00	-700,00	-746,34

		MVAG VC		Ergebnisvoranschlag			Finanzierungsvoranschlag		
		EH	FH	VA 2026	VA 2025	RA 2024	VA 2026	VA 2025	RA 2024
2 Unterricht, Erziehung, Sport und Wissenschaft									
21	Allgemeinbildender Unterricht								
211	Volksschulen								
211000	Volksschule								
Operative Gebarung									
2/211000+828000	Rückersätze von Ausgaben	2116	3116	500,00	500,00		500,00	500,00	
SU 21 / 31	Summe Erträge / Einzahlungen operative Gebarung			500,00	500,00	0,00	500,00	500,00	0,00
1/211000-752000	Transfers an Gemeinden	2231	3231	141.400,00	118.200,00	84.285,39	141.400,00	118.200,00	84.285,39
SU 22 / 32	Summe Aufwendungen / Auszahlungen operative Gebarung			141.400,00	118.200,00	84.285,39	141.400,00	118.200,00	84.285,39
SA 0 / SA 1	(0) Nettoergebnis (21 - 22) / (1) Geldfluss operative Gebarung (31 - 32)			-140.900,00	-117.700,00	-84.285,39	-140.900,00	-117.700,00	-84.285,39
SA01	Saldo (01) Haushaltsrücklagen (230 - 240)			0,00	0,00	0,00	0,00	0,00	0,00
SA00	Saldo (00) Nettoergebnis nach Haushaltsrücklagen (Saldo 0 + Saldo 01)			-140.900,00	-117.700,00	-84.285,39			
Investive Gebarung									
SU 33	Summe Einzahlungen investive Gebarung						0,00	0,00	0,00
SU 34	Summe Auszahlungen investive Gebarung						0,00	0,00	0,00
SA2	Saldo (2) Geldfluss aus der Investiven Gebarung (33 - 34)						0,00	0,00	0,00
SA3	Saldo (3) Nettofinanzierungssaldo (Saldo 1 + Saldo 2)						-140.900,00	-117.700,00	-84.285,39
Finanzierungstätigkeit									
SU 35	Summe Einzahlungen aus der Finanzierungstätigkeit						0,00	0,00	0,00
SU 36	Summe Auszahlungen aus der Finanzierungstätigkeit						0,00	0,00	0,00
SA4	Saldo (4) Geldfluss aus der Finanzierungstätigkeit (35 - 36)						0,00	0,00	0,00
SA5	Saldo (5) Geldfluss aus der voranschlagswirksamen Gebarung (Saldo 3 + Saldo 4)						-140.900,00	-117.700,00	-84.285,39
212	Mittelschulen								
212000	Mittelschule								
Operative Gebarung									
2/212000+828000	Rückersätze von Ausgaben	2116	3116	500,00	34.500,00		500,00	34.500,00	
SU 21 / 31	Summe Erträge / Einzahlungen operative Gebarung			500,00	34.500,00	0,00	500,00	34.500,00	0,00
1/212000-752000	Transfers an Gemeinden	2231	3231	90.300,00	59.100,00	84.400,00	90.300,00	59.100,00	84.400,00
1/212000-752100	Lfd. Transferz. an Gemeinden	2231	3231	16.000,00	5.000,00	4.656,12	16.000,00	5.000,00	4.656,12
SU 22 / 32	Summe Aufwendungen / Auszahlungen operative Gebarung			106.300,00	64.100,00	89.056,12	106.300,00	64.100,00	89.056,12
SA 0 / SA 1	(0) Nettoergebnis (21 - 22) / (1) Geldfluss operative Gebarung (31 - 32)			-105.800,00	-29.600,00	-89.056,12	-105.800,00	-29.600,00	-89.056,12
SA01	Saldo (01) Haushaltsrücklagen (230 - 240)			0,00	0,00	0,00	0,00	0,00	0,00
SA00	Saldo (00) Nettoergebnis nach Haushaltsrücklagen (Saldo 0 + Saldo 01)			-105.800,00	-29.600,00	-89.056,12			
Investive Gebarung									
SU 33	Summe Einzahlungen investive Gebarung						0,00	0,00	0,00

	MVAG	VC	Ergebnisvoranschlag			Finanzierungsvoranschlag				
			EH	FH	VA 2026	VA 2025	RA 2024	VA 2026	VA 2025	RA 2024
SU 34								0,00	0,00	0,00
SA2								0,00	0,00	0,00
SA3								-105.800,00	-29.600,00	-89.056,12
Finanzierungstätigkeit										
SU 35								0,00	0,00	0,00
SU 36								0,00	0,00	0,00
SA4								0,00	0,00	0,00
SA5								-105.800,00	-29.600,00	-89.056,12
213										
213000										
Operative Gebarung										
SU 21 / 31					0,00	0,00	0,00	0,00	0,00	0,00
1/213000-752000			2231	3231	10.000,00	5.300,00	7.800,00	10.000,00	5.300,00	7.800,00
SU 22 / 32					10.000,00	5.300,00	7.800,00	10.000,00	5.300,00	7.800,00
SA 0 / SA 1					-10.000,00	-5.300,00	-7.800,00	-10.000,00	-5.300,00	-7.800,00
SA01					0,00	0,00	0,00	0,00	0,00	0,00
SA00					-10.000,00	-5.300,00	-7.800,00			
Investive Gebarung										
SU 33								0,00	0,00	0,00
SU 34								0,00	0,00	0,00
SA2								0,00	0,00	0,00
SA3								-10.000,00	-5.300,00	-7.800,00
Finanzierungstätigkeit										
SU 35								0,00	0,00	0,00
SU 36								0,00	0,00	0,00
SA4								0,00	0,00	0,00
SA5								-10.000,00	-5.300,00	-7.800,00
22										
220										
220000										
Operative Gebarung										
SU 21 / 31					0,00	0,00	0,00	0,00	0,00	0,00

		MVAG VC		Ergebnisvoranschlag			Finanzierungsvoranschlag		
		EH	FH	VA 2026	VA 2025	RA 2024	VA 2026	VA 2025	RA 2024
1/220000-729000	Sonstige Ausgaben	2225	3225		500,00			500,00	
1/220000-751000	Transfers an Länder, Landesfonds und Landeskammern	2231	3231	30.400,00	31.800,00	24.652,04	30.400,00	31.800,00	24.652,04
SU 22 / 32	Summe Aufwendungen / Auszahlungen operative Gebarung			30.400,00	32.300,00	24.652,04	30.400,00	32.300,00	24.652,04
SA 0 / SA 1	(0) Nettoergebnis (21 - 22) / (1) Geldfluss operative Gebarung (31 – 32)			-30.400,00	-32.300,00	-24.652,04	-30.400,00	-32.300,00	-24.652,04
SA01	Saldo (01) Haushaltsrücklagen (230 - 240)			0,00	0,00	0,00	0,00	0,00	0,00
SA00	Saldo (00) Nettoergebnis nach Haushaltsrücklagen (Saldo 0 + Saldo 01)			-30.400,00	-32.300,00	-24.652,04			
Investive Gebarung									
SU 33	Summe Einzahlungen investive Gebarung						0,00	0,00	0,00
SU 34	Summe Auszahlungen investive Gebarung						0,00	0,00	0,00
SA2	Saldo (2) Geldfluss aus der Investiven Gebarung (33 – 34)						0,00	0,00	0,00
SA3	Saldo (3) Nettofinanzierungssaldo (Saldo 1 + Saldo 2)						-30.400,00	-32.300,00	-24.652,04
Finanzierungstätigkeit									
SU 35	Summe Einzahlungen aus der Finanzierungstätigkeit						0,00	0,00	0,00
SU 36	Summe Auszahlungen aus der Finanzierungstätigkeit						0,00	0,00	0,00
SA4	Saldo (4) Geldfluss aus der Finanzierungstätigkeit (35 – 36)						0,00	0,00	0,00
SA5	Saldo (5) Geldfluss aus der voranschlagswirksamen Gebarung (Saldo 3 + Saldo 4)						-30.400,00	-32.300,00	-24.652,04
23	Förderung des Unterrichts								
232	Schülerinnen- und Schülerbetreuung								
232000	Schülerinnen- und Schülerbetreuung								
Operative Gebarung									
SU 21 / 31	Summe Erträge / Einzahlungen operative Gebarung			0,00	0,00	0,00	0,00	0,00	0,00
1/232000-768000	Sonstige Transfers an private Haushalte	2234	3234	7.000,00	6.100,00	7.050,00	7.000,00	6.100,00	6.800,00
SU 22 / 32	Summe Aufwendungen / Auszahlungen operative Gebarung			7.000,00	6.100,00	7.050,00	7.000,00	6.100,00	6.800,00
SA 0 / SA 1	(0) Nettoergebnis (21 - 22) / (1) Geldfluss operative Gebarung (31 – 32)			-7.000,00	-6.100,00	-7.050,00	-7.000,00	-6.100,00	-6.800,00
SA01	Saldo (01) Haushaltsrücklagen (230 - 240)			0,00	0,00	0,00	0,00	0,00	0,00
SA00	Saldo (00) Nettoergebnis nach Haushaltsrücklagen (Saldo 0 + Saldo 01)			-7.000,00	-6.100,00	-7.050,00			
Investive Gebarung									
SU 33	Summe Einzahlungen investive Gebarung						0,00	0,00	0,00
SU 34	Summe Auszahlungen investive Gebarung						0,00	0,00	0,00
SA2	Saldo (2) Geldfluss aus der Investiven Gebarung (33 – 34)						0,00	0,00	0,00
SA3	Saldo (3) Nettofinanzierungssaldo (Saldo 1 + Saldo 2)						-7.000,00	-6.100,00	-6.800,00
Finanzierungstätigkeit									
SU 35	Summe Einzahlungen aus der Finanzierungstätigkeit						0,00	0,00	0,00
SU 36	Summe Auszahlungen aus der Finanzierungstätigkeit						0,00	0,00	0,00
SA4	Saldo (4) Geldfluss aus der Finanzierungstätigkeit (35 – 36)						0,00	0,00	0,00

	MVAG	VC	Ergebnisvoranschlag			Finanzierungsvoranschlag						
			EH	FH	VA 2026	VA 2025	RA 2024	VA 2026	VA 2025	RA 2024		
SA5			Saldo (5) Geldfluss aus der voranschlagswirksamen Gebarung (Saldo 3 + Saldo 4)						-7.000,00	-6.100,00	-6.800,00	
239			Sonstige Einrichtungen und Maßnahmen									
239000			Sonstige Einrichtungen und Maßnahme n									
Operative Gebarung												
SU 21 / 31			Summe Erträge / Einzahlungen operative Gebarung			0,00	0,00	0,00	0,00	0,00	0,00	0,00
1/239000-768000			Sonstige Transfers an private Haushalte	2234	3234	8.000,00	4.800,00	4.200,00	8.000,00	4.800,00	4.200,00	
SU 22 / 32			Summe Aufwendungen / Auszahlungen operative Gebarung			8.000,00	4.800,00	4.200,00	8.000,00	4.800,00	4.200,00	
SA 0 / SA 1			(0) Nettoergebnis (21 - 22) / (1) Geldfluss operative Gebarung (31 - 32)			-8.000,00	-4.800,00	-4.200,00	-8.000,00	-4.800,00	-4.200,00	
SA01			Saldo (01) Haushaltsrücklagen (230 - 240)			0,00	0,00	0,00	0,00	0,00	0,00	
SA00			Saldo (00) Nettoergebnis nach Haushaltsrücklagen (Saldo 0 + Saldo 01)			-8.000,00	-4.800,00	-4.200,00				
Investive Gebarung												
SU 33			Summe Einzahlungen investive Gebarung						0,00	0,00	0,00	
SU 34			Summe Auszahlungen investive Gebarung						0,00	0,00	0,00	
SA2			Saldo (2) Geldfluss aus der Investiven Gebarung (33 - 34)						0,00	0,00	0,00	
SA3			Saldo (3) Nettofinanzierungssaldo (Saldo 1 + Saldo 2)						-8.000,00	-4.800,00	-4.200,00	
Finanzierungstätigkeit												
SU 35			Summe Einzahlungen aus der Finanzierungstätigkeit						0,00	0,00	0,00	
SU 36			Summe Auszahlungen aus der Finanzierungstätigkeit						0,00	0,00	0,00	
SA4			Saldo (4) Geldfluss aus der Finanzierungstätigkeit (35 - 36)						0,00	0,00	0,00	
SA5			Saldo (5) Geldfluss aus der voranschlagswirksamen Gebarung (Saldo 3 + Saldo 4)						-8.000,00	-4.800,00	-4.200,00	
24 Vorschulische Erziehung												
240 Kindergärten												
240000 Kindergärten												
Operative Gebarung												
2/240000+810000			Erträge aus Leistungen	2114	3114	7.100,00	5.300,00	10.336,91	7.100,00	5.300,00	7.104,84	
2/240000+810100			Leistungserlöse	2114	3114	7.500,00	7.500,00	4.772,24	7.500,00	7.500,00	4.408,64	
2/240000+810200			Erlös Essensbeitrag	2114	3114	8.000,00	8.000,00	7.614,78	8.000,00	8.000,00	7.148,22	
2/240000+829000			Sonstige Erträge	2116	3116	100,00	100,00		100,00	100,00		
2/240000+861000			Transfers von Ländern, Landesfonds und Landeskammern	2121	3121	41.500,00	42.600,00	1.400,00	41.500,00	42.600,00	1.400,00	
2/240000+863000			Transfers von Sozialvers.träger/AMS Altersteilzeit	2121	3121		5.000,00	1.268,13		5.000,00	1.268,13	
SU 21 / 31			Summe Erträge / Einzahlungen operative Gebarung			64.200,00	68.500,00	25.392,06	64.200,00	68.500,00	21.329,83	
1/240000-400000			Geringwertige Wirtschaftsg. Anlagever. erm.	2221	3221	8.000,00	8.000,00	4.851,06	8.000,00	8.000,00	4.746,40	
1/240000-430000			Lebensmittel	2221	3221	14.000,00	13.800,00	12.075,82	14.000,00	13.800,00	10.994,00	

		MVAG VC		Ergebnisvoranschlag			Finanzierungsvoranschlag		
		EH	FH	VA 2026	VA 2025	RA 2024	VA 2026	VA 2025	RA 2024
1/240000-452000	Treibstoffe	2221	3221	2.000,00	1.800,00	1.995,82	2.000,00	1.800,00	1.995,82
1/240000-454000	Reinigungsmittel	2221	3221	1.000,00	1.000,00	780,74	1.000,00	1.000,00	780,74
1/240000-456000	Schreib-, Zeichen- und son. Büromit tel	2221	3221	1.000,00	1.000,00	519,12	1.000,00	1.000,00	519,12
1/240000-459000	Sonstige Verbrauchsgüter	2221	3221	1.000,00	1.000,00	1.048,05	1.000,00	1.000,00	1.048,05
1/240000-511000	Geldb. Vertragsbed. in handw. Verwe ndung	2211	3211	129.000,00	123.000,00	110.308,48	129.000,00	123.000,00	110.308,48
1/240000-522000	Geldb. der nicht ganzj. besch. Ange st.	2211	3211	500,00	500,00		500,00	500,00	
1/240000-523000	Geldb. der nicht ganzj. besch. Arbe iter	2211	3211			4.443,83			4.443,83
1/240000-565000	Mehrleistungsvergütungen	2211	3211	600,00	100,00	99,93	600,00	100,00	99,93
1/240000-569000	Sonstige Nebengebühren	2211	3211	11.500,00	10.000,00	10.056,31	11.500,00	10.000,00	10.056,31
1/240000-580000	Dienstgeberbeiträge FLAF	2212	3212	5.000,00	4.500,00	4.598,26	5.000,00	4.500,00	4.598,26
1/240000-582000	Leistungen aus der Selbstträgerscha ft	2212	3212	33.300,00	30.000,00	27.322,17	33.300,00	30.000,00	27.322,17
1/240000-592000	Dot: von Rückstel. für Jubiläumswu endungen	2214		300,00	300,00	222,85			
1/240000-600000	Energiebezüge	2222	3222	13.000,00	10.500,00	6.726,17	13.000,00	10.500,00	6.726,17
1/240000-613000	Instandhaltung von Grundstückseinri cht.	2224	3224	5.000,00	1.000,00	105,21	5.000,00	1.000,00	105,21
1/240000-614000	Instandhaltung von Gebäuden und Bau ten	2224	3224	2.000,00	2.000,00	1.695,00	2.000,00	2.000,00	1.695,00
1/240000-618000	Instandhaltung von son. Anlagen	2224	3224	1.000,00	500,00	410,52	1.000,00	500,00	410,52
1/240000-621000	Sonstige Transporte	2222	3222		600,00			600,00	
1/240000-631000	Telekommunikationsdienste	2222	3222	500,00	500,00	608,77	500,00	500,00	608,77
1/240000-650000	Zinsen für Finanzschulden in Euro	2241	3241	5.000,00			5.000,00		
1/240000-670000	Versicherungen	2222	3222	1.800,00	1.800,00	1.100,00	1.800,00	1.800,00	1.100,00
1/240000-680000	Planmäßige Abschreibung	2226		9.600,00	9.600,00	12.486,03			
1/240000-711000	Gebühren für die Benützung gem. FAG	2225	3225	1.800,00	1.700,00	1.165,02	1.800,00	1.700,00	1.165,02
1/240000-720500	Interne Leistungsverrechnung Person al	2225	3225	1.000,00	1.000,00	2.885,41	1.000,00	1.000,00	2.885,41
1/240000-724000	Reisegebühren	2225	3225	300,00	300,00		300,00	300,00	
1/240000-728000	Entgelte für sonstige Leistungen	2225	3225	11.000,00	9.000,00	10.207,30	11.000,00	9.000,00	10.207,30
1/240000-729000	Sonstige Ausgaben	2225	3225	100,00	100,00	70,87	100,00	100,00	70,87
1/240000-752000	Transfers an Gemeinden	2231	3231	100,00	100,00		100,00	100,00	
SU 22 / 32	Summe Aufwendungen / Auszahlungen operative Gebarung			259.400,00	233.700,00	215.782,74	249.500,00	223.800,00	201.887,38
SA 0 / SA 1	(0) Nettoergebnis (21 - 22) / (1) Geldfluss operative Gebarung (31 - 32)			-195.200,00	-165.200,00	-190.390,68	-185.300,00	-155.300,00	-180.557,55
SA01	Saldo (01) Haushaltsrücklagen (230 - 240)			0,00	0,00	0,00	0,00	0,00	0,00
SA00	Saldo (00) Nettoergebnis nach Haushaltsrücklagen (Saldo 0 + Saldo 01)			-195.200,00	-165.200,00	-190.390,68			
Investive Gebarung									
6/240000+301000	Kapitaltransfers von Ländern, NÖ Schul- und Kindergartenfonds		3331 1				125.000,00		
SU 33	Summe Einzahlungen investive Gebarung						125.000,00	0,00	0,00
5/240000-010000	Gebäude und Bauten		3413 1				500.000,00		

		MVAG		Ergebnisvoranschlag			Finanzierungsvoranschlag		
		EH	FH	VA 2026	VA 2025	RA 2024	VA 2026	VA 2025	RA 2024
1/240000-042000	Amts-, Betriebs- und Geschäftsausstattung	3415	2						832,50
SU 34	Summe Auszahlungen investive Gebarung						500.000,00	0,00	832,50
SA2	Saldo (2) Geldfluss aus der Investiven Gebarung (33 – 34)						-375.000,00	0,00	-832,50
SA3	Saldo (3) Nettofinanzierungssaldo (Saldo 1 + Saldo 2)						-560.300,00	-155.300,00	-181.390,05
Finanzierungstätigkeit									
6/240000+346000	Investitionsdarlehen von Finanzunternehmen	3514	1				375.000,00		
SU 35	Summe Einzahlungen aus der Finanzierungstätigkeit						375.000,00	0,00	0,00
1/240000-346000	Investitionsdarlehen von Finanzunternehmen	3614					8.000,00		
SU 36	Summe Auszahlungen aus der Finanzierungstätigkeit						8.000,00	0,00	0,00
SA4	Saldo (4) Geldfluss aus der Finanzierungstätigkeit (35 – 36)						367.000,00	0,00	0,00
SA5	Saldo (5) Geldfluss aus der voranschlagswirksamen Gebarung (Saldo 3 + Saldo 4)						-193.300,00	-155.300,00	-181.390,05
25	Außerschulische Jugendberziehung								
259	Sonstige Einrichtungen und Maßnahmen								
259000	Jugendförderung								
Operative Gebarung									
2/259000+810000	Erträge aus Leistungen	2114	3114	300,00	300,00		300,00	300,00	
SU 21 / 31	Summe Erträge / Einzahlungen operative Gebarung			300,00	300,00	0,00	300,00	300,00	0,00
1/259000-757000	Transfers an private Organisationen	2234	3234	3.000,00	3.000,00	500,00	3.000,00	3.000,00	500,00
SU 22 / 32	Summe Aufwendungen / Auszahlungen operative Gebarung			3.000,00	3.000,00	500,00	3.000,00	3.000,00	500,00
SA 0 / SA 1	(0) Nettoergebnis (21 - 22) / (1) Geldfluss operative Gebarung (31 – 32)			-2.700,00	-2.700,00	-500,00	-2.700,00	-2.700,00	-500,00
SA01	Saldo (01) Haushaltsrücklagen (230 - 240)			0,00	0,00	0,00	0,00	0,00	0,00
SA00	Saldo (00) Nettoergebnis nach Haushaltsrücklagen (Saldo 0 + Saldo 01)			-2.700,00	-2.700,00	-500,00			
Investive Gebarung									
SU 33	Summe Einzahlungen investive Gebarung						0,00	0,00	0,00
SU 34	Summe Auszahlungen investive Gebarung						0,00	0,00	0,00
SA2	Saldo (2) Geldfluss aus der Investiven Gebarung (33 – 34)						0,00	0,00	0,00
SA3	Saldo (3) Nettofinanzierungssaldo (Saldo 1 + Saldo 2)						-2.700,00	-2.700,00	-500,00
Finanzierungstätigkeit									
SU 35	Summe Einzahlungen aus der Finanzierungstätigkeit						0,00	0,00	0,00
SU 36	Summe Auszahlungen aus der Finanzierungstätigkeit						0,00	0,00	0,00
SA4	Saldo (4) Geldfluss aus der Finanzierungstätigkeit (35 – 36)						0,00	0,00	0,00
SA5	Saldo (5) Geldfluss aus der voranschlagswirksamen Gebarung (Saldo 3 + Saldo 4)						-2.700,00	-2.700,00	-500,00

		MVAG		VC	Ergebnisvoranschlag			Finanzierungsvoranschlag		
		EH	FH		VA 2026	VA 2025	RA 2024	VA 2026	VA 2025	RA 2024
26	Sport und außerschulische Leibeserziehung									
262	Sportplätze									
262000	Sportplätze									
Operative Gebarung										
6/262000+871000	Kapitaltransfers aus Gemeinde-Bedarfszuweisungsmittel	2121	3121	1	150.000,00	150.000,00		150.000,00	150.000,00	
SU 21 / 31	Summe Erträge / Einzahlungen operative Gebarung				150.000,00	150.000,00	0,00	150.000,00	150.000,00	0,00
1/262000-600000	Energiebezüge	2222	3222		200,00	200,00	136,89	200,00	200,00	136,89
1/262000-613000	Instandhaltung von Grundstückseinri cht.	2224	3224		1.000,00	1.000,00	804,00	1.000,00	1.000,00	804,00
1/262000-618000	Instandhaltung von son. Anlagen	2224	3224		200,00	200,00	1.901,36	200,00	200,00	1.901,36
1/262000-631000	Telekommunikationsdienste	2222	3222		1.100,00	1.100,00	512,95	1.100,00	1.100,00	512,95
1/262000-650000	Zinsen für Finanzschulden in Euro	2241	3241		5.000,00	5.000,00	6.687,96	5.000,00	5.000,00	6.687,96
1/262000-670000	Versicherungen	2222	3222		200,00	200,00	200,00	200,00	200,00	200,00
1/262000-680000	Planmäßige Abschreibung	2226			5.500,00	5.100,00	5.460,04			
1/262000-700000	Miet- und Pachtaufwand	2223	3223		5.000,00	5.000,00	4.788,80	5.000,00	5.000,00	4.788,80
1/262000-728000	Entgelte für sonstige Leistungen	2225	3225		3.700,00	3.600,00	5.140,18	3.700,00	3.600,00	5.140,18
SU 22 / 32	Summe Aufwendungen / Auszahlungen operative Gebarung				21.900,00	21.400,00	25.632,18	16.400,00	16.300,00	20.172,14
SA 0 / SA 1	(0) Nettoergebnis (21 - 22) / (1) Geldfluss operative Gebarung (31 – 32)				128.100,00	128.600,00	-25.632,18	133.600,00	133.700,00	-20.172,14
SA01	Saldo (01) Haushaltsrücklagen (230 - 240)				0,00	0,00	0,00	0,00	0,00	0,00
SA00	Saldo (00) Nettoergebnis nach Haushaltsrücklagen (Saldo 0 + Saldo 01)				128.100,00	128.600,00	-25.632,18			
Investive Gebarung										
SU 33	Summe Einzahlungen investive Gebarung							0,00	0,00	0,00
1/262000-006000	Sonstige Grundstückseinrichtungen		3412	2					2.400,00	
5/262000-061000	Im Bau befindliche Gebäude und Baut en		3413	1				150.000,00	150.000,00	150.000,00
SU 34	Summe Auszahlungen investive Gebarung							150.000,00	152.400,00	150.000,00
SA2	Saldo (2) Geldfluss aus der Investiven Gebarung (33 – 34)							-150.000,00	-152.400,00	-150.000,00
SA3	Saldo (3) Nettofinanzierungssaldo (Saldo 1 + Saldo 2)							-16.400,00	-18.700,00	-170.172,14
Finanzierungstätigkeit										
SU 35	Summe Einzahlungen aus der Finanzierungstätigkeit							0,00	0,00	0,00
1/262000-346000	Investitionsdarlehen von Finanz.unt .		3614					10.600,00	6.000,00	4.010,04
SU 36	Summe Auszahlungen aus der Finanzierungstätigkeit							10.600,00	6.000,00	4.010,04
SA4	Saldo (4) Geldfluss aus der Finanzierungstätigkeit (35 – 36)							-10.600,00	-6.000,00	-4.010,04
SA5	Saldo (5) Geldfluss aus der voranschlagswirksamen Gebarung (Saldo 3 + Saldo 4)							-27.000,00	-24.700,00	-174.182,18

	MVAG	VC	Ergebnisvoranschlag			Finanzierungsvoranschlag				
			EH	FH	VA 2026	VA 2025	RA 2024	VA 2026	VA 2025	RA 2024
265		Tennisplätze und -hallen								
265000		Tennisplätze und -hallen								
Operative Gebarung										
SU 21 / 31		Summe Erträge / Einzahlungen operative Gebarung			0,00	0,00	0,00	0,00	0,00	0,00
1/265000-400000		Geringwertige Wirtschaftsgüter (GWG)	2221	3221				3.424,80		3.424,80
1/265000-680000		Planmäßige Abschreibung	2226		4.800,00	4.800,00		4.813,80		
SU 22 / 32		Summe Aufwendungen / Auszahlungen operative Gebarung			4.800,00	4.800,00	8.238,60	0,00	0,00	3.424,80
SA 0 / SA 1		(0) Nettoergebnis (21 - 22) / (1) Geldfluss operative Gebarung (31 - 32)			-4.800,00	-4.800,00	-8.238,60	0,00	0,00	-3.424,80
SA01		Saldo (01) Haushaltsrücklagen (230 - 240)			0,00	0,00	0,00	0,00	0,00	0,00
SA00		Saldo (00) Nettoergebnis nach Haushaltsrücklagen (Saldo 0 + Saldo 01)			-4.800,00	-4.800,00	-8.238,60			
Investive Gebarung										
SU 33		Summe Einzahlungen investive Gebarung						0,00	0,00	0,00
SU 34		Summe Auszahlungen investive Gebarung						0,00	0,00	0,00
SA2		Saldo (2) Geldfluss aus der Investiven Gebarung (33 - 34)						0,00	0,00	0,00
SA3		Saldo (3) Nettofinanzierungssaldo (Saldo 1 + Saldo 2)						0,00	0,00	-3.424,80
Finanzierungstätigkeit										
SU 35		Summe Einzahlungen aus der Finanzierungstätigkeit						0,00	0,00	0,00
SU 36		Summe Auszahlungen aus der Finanzierungstätigkeit						0,00	0,00	0,00
SA4		Saldo (4) Geldfluss aus der Finanzierungstätigkeit (35 - 36)						0,00	0,00	0,00
SA5		Saldo (5) Geldfluss aus der voranschlagswirksamen Gebarung (Saldo 3 + Saldo 4)						0,00	0,00	-3.424,80
269		Sonstige Einrichtungen und Maßnahmen								
269000		Sonstige Einrichtungen und Maßnahme n								
Operative Gebarung										
2/269000+829000		Sonstige Erträge	2116	3116	500,00	500,00		500,00	500,00	
SU 21 / 31		Summe Erträge / Einzahlungen operative Gebarung			500,00	500,00	0,00	500,00	500,00	0,00
1/269000-757000		Transfers an private Organisationen	2234	3234	20.000,00	20.000,00	19.742,00	20.000,00	20.000,00	19.742,00
1/269000-768000		Sonstige Transfers an private Haushalte	2234	3234	200,00	200,00		200,00	200,00	
SU 22 / 32		Summe Aufwendungen / Auszahlungen operative Gebarung			20.200,00	20.200,00	19.742,00	20.200,00	20.200,00	19.742,00
SA 0 / SA 1		(0) Nettoergebnis (21 - 22) / (1) Geldfluss operative Gebarung (31 - 32)			-19.700,00	-19.700,00	-19.742,00	-19.700,00	-19.700,00	-19.742,00
SA01		Saldo (01) Haushaltsrücklagen (230 - 240)			0,00	0,00	0,00	0,00	0,00	0,00
SA00		Saldo (00) Nettoergebnis nach Haushaltsrücklagen (Saldo 0 + Saldo 01)			-19.700,00	-19.700,00	-19.742,00			
Investive Gebarung										
SU 33		Summe Einzahlungen investive Gebarung						0,00	0,00	0,00
SU 34		Summe Auszahlungen investive Gebarung						0,00	0,00	0,00
SA2		Saldo (2) Geldfluss aus der Investiven Gebarung (33 - 34)						0,00	0,00	0,00
SA3		Saldo (3) Nettofinanzierungssaldo (Saldo 1 + Saldo 2)						-19.700,00	-19.700,00	-19.742,00

	MVAG	VC	Ergebnisvoranschlag			Finanzierungsvoranschlag		
			EH	FH	VA 2026	VA 2025	RA 2024	VA 2026
Finanzierungstätigkeit								
SU 35			Summe Einzahlungen aus der Finanzierungstätigkeit			0,00	0,00	0,00
SU 36			Summe Auszahlungen aus der Finanzierungstätigkeit			0,00	0,00	0,00
SA4			Saldo (4) Geldfluss aus der Finanzierungstätigkeit (35 – 36)			0,00	0,00	0,00
SA5			Saldo (5) Geldfluss aus der voranschlagswirksamen Gebarung (Saldo 3 + Saldo 4)			-19.700,00	-19.700,00	-19.742,00
27			Erwachsenenbildung					
273			Volksbüchereien					
273000			Volksbüchereien					
Operative Gebarung								
SU 21 / 31			Summe Erträge / Einzahlungen operative Gebarung			0,00	0,00	0,00
1/273000-400000			Geringwertige Wirtschaftsg. Anlagev erm. 2221 3221			500,00	500,00	500,00
SU 22 / 32			Summe Aufwendungen / Auszahlungen operative Gebarung			500,00	500,00	0,00
SA 0 / SA 1			(0) Nettoergebnis (21 - 22) / (1) Geldfluss operative Gebarung (31 – 32)			-500,00	-500,00	0,00
SA01			Saldo (01) Haushaltsrücklagen (230 - 240)			0,00	0,00	0,00
SA00			Saldo (00) Nettoergebnis nach Haushaltsrücklagen (Saldo 0 + Saldo 01)			-500,00	-500,00	0,00
Investive Gebarung								
SU 33			Summe Einzahlungen investive Gebarung			0,00	0,00	0,00
SU 34			Summe Auszahlungen investive Gebarung			0,00	0,00	0,00
SA2			Saldo (2) Geldfluss aus der Investiven Gebarung (33 – 34)			0,00	0,00	0,00
SA3			Saldo (3) Nettofinanzierungssaldo (Saldo 1 + Saldo 2)			-500,00	-500,00	0,00
Finanzierungstätigkeit								
SU 35			Summe Einzahlungen aus der Finanzierungstätigkeit			0,00	0,00	0,00
SU 36			Summe Auszahlungen aus der Finanzierungstätigkeit			0,00	0,00	0,00
SA4			Saldo (4) Geldfluss aus der Finanzierungstätigkeit (35 – 36)			0,00	0,00	0,00
SA5			Saldo (5) Geldfluss aus der voranschlagswirksamen Gebarung (Saldo 3 + Saldo 4)			-500,00	-500,00	0,00
28			Forschung und Wissenschaft					
282			Studienbeihilfen					
282000			Studienbeihilfen					
Operative Gebarung								
SU 21 / 31			Summe Erträge / Einzahlungen operative Gebarung			0,00	0,00	0,00
1/282000-768000			Sonstige Transfers an private Haushalte 2234 3234			6.000,00	6.000,00	3.900,00
SU 22 / 32			Summe Aufwendungen / Auszahlungen operative Gebarung			6.000,00	6.000,00	3.900,00
SA 0 / SA 1			(0) Nettoergebnis (21 - 22) / (1) Geldfluss operative Gebarung (31 – 32)			-6.000,00	-6.000,00	-3.900,00
SA01			Saldo (01) Haushaltsrücklagen (230 - 240)			0,00	0,00	0,00

		MVAG VC		Ergebnisvoranschlag			Finanzierungsvoranschlag		
		EH	FH	VA 2026	VA 2025	RA 2024	VA 2026	VA 2025	RA 2024
SA00	Saldo (00) Nettoergebnis nach Haushaltsrücklagen (Saldo 0 + Saldo 01)			-6.000,00	-6.000,00	-3.900,00			
Investive Gebarung									
SU 33	Summe Einzahlungen investive Gebarung						0,00	0,00	0,00
SU 34	Summe Auszahlungen investive Gebarung						0,00	0,00	0,00
SA2	Saldo (2) Geldfluss aus der Investiven Gebarung (33 – 34)						0,00	0,00	0,00
SA3	Saldo (3) Nettofinanzierungssaldo (Saldo 1 + Saldo 2)						-6.000,00	-6.000,00	-3.900,00
Finanzierungstätigkeit									
SU 35	Summe Einzahlungen aus der Finanzierungstätigkeit						0,00	0,00	0,00
SU 36	Summe Auszahlungen aus der Finanzierungstätigkeit						0,00	0,00	0,00
SA4	Saldo (4) Geldfluss aus der Finanzierungstätigkeit (35 – 36)						0,00	0,00	0,00
SA5	Saldo (5) Geldfluss aus der voranschlagswirksamen Gebarung (Saldo 3 + Saldo 4)						-6.000,00	-6.000,00	-3.900,00

	MVAG	VC	Ergebnisvoranschlag			Finanzierungsvoranschlag				
			EH	FH	VA 2026	VA 2025	RA 2024	VA 2026	VA 2025	RA 2024
3 Kunst, Kultur und Kultus										
32	Musik und darstellende Kunst									
320	Ausbildung in Musik und darstellender Kunst									
320000	Ausbildung in Musik und darstellend er Ku									
Operative Gebarung										
SU 21 / 31	Summe Erträge / Einzahlungen operative Gebarung				0,00	0,00	0,00	0,00	0,00	0,00
1/320000-752000	Transfers an Gemeinden, Gemeindeverbände (ohne marktbestimmte Tätigkeit) und Gemeindefonds	2231 3231			32.000,00	47.000,00		32.000,00	47.000,00	
1/320000-755000	Transfers an Unternehmen u. Verbände mit marktbest. Tätigkeit	2233 3233					38.800,00			38.800,00
1/320000-768000	Förderung Private Haushalte	2234 3234					600,00			600,00
SU 22 / 32	Summe Aufwendungen / Auszahlungen operative Gebarung				32.000,00	47.000,00	39.400,00	32.000,00	47.000,00	39.400,00
SA 0 / SA 1	(0) Nettoergebnis (21 - 22) / (1) Geldfluss operative Gebarung (31 - 32)				-32.000,00	-47.000,00	-39.400,00	-32.000,00	-47.000,00	-39.400,00
SA01	Saldo (01) Haushaltsrücklagen (230 - 240)				0,00	0,00	0,00	0,00	0,00	0,00
SA00	Saldo (00) Nettoergebnis nach Haushaltsrücklagen (Saldo 0 + Saldo 01)				-32.000,00	-47.000,00	-39.400,00			
Investive Gebarung										
SU 33	Summe Einzahlungen investive Gebarung						0,00	0,00	0,00	0,00
SU 34	Summe Auszahlungen investive Gebarung						0,00	0,00	0,00	0,00
SA2	Saldo (2) Geldfluss aus der Investiven Gebarung (33 - 34)						0,00	0,00	0,00	0,00
SA3	Saldo (3) Nettofinanzierungssaldo (Saldo 1 + Saldo 2)						-32.000,00	-47.000,00	-39.400,00	
Finanzierungstätigkeit										
SU 35	Summe Einzahlungen aus der Finanzierungstätigkeit						0,00	0,00	0,00	0,00
SU 36	Summe Auszahlungen aus der Finanzierungstätigkeit						0,00	0,00	0,00	0,00
SA4	Saldo (4) Geldfluss aus der Finanzierungstätigkeit (35 - 36)						0,00	0,00	0,00	0,00
SA5	Saldo (5) Geldfluss aus der voranschlagswirksamen Gebarung (Saldo 3 + Saldo 4)						-32.000,00	-47.000,00	-39.400,00	
321	Einrichtungen der Musikpflege									
321000	Einrichtungen der Musikpflege									
Operative Gebarung										
SU 21 / 31	Summe Erträge / Einzahlungen operative Gebarung				0,00	0,00	0,00	0,00	0,00	0,00
1/321000-728000	Entgelte für sonstige Leistungen	2225 3225			1.000,00	1.000,00		1.000,00	1.000,00	
SU 22 / 32	Summe Aufwendungen / Auszahlungen operative Gebarung				1.000,00	1.000,00	0,00	1.000,00	1.000,00	0,00
SA 0 / SA 1	(0) Nettoergebnis (21 - 22) / (1) Geldfluss operative Gebarung (31 - 32)				-1.000,00	-1.000,00	0,00	-1.000,00	-1.000,00	0,00
SA01	Saldo (01) Haushaltsrücklagen (230 - 240)				0,00	0,00	0,00	0,00	0,00	0,00
SA00	Saldo (00) Nettoergebnis nach Haushaltsrücklagen (Saldo 0 + Saldo 01)				-1.000,00	-1.000,00	0,00			

	MVAG	VC	Ergebnisvoranschlag			Finanzierungsvoranschlag					
			EH	FH	VA 2026	VA 2025	RA 2024	VA 2026	VA 2025	RA 2024	
Investive Gebarung											
SU 33			Summe Einzahlungen investive Gebarung			0,00	0,00	0,00	0,00	0,00	
SU 34			Summe Auszahlungen investive Gebarung			0,00	0,00	0,00	0,00	0,00	
SA2			Saldo (2) Geldfluss aus der Investiven Gebarung (33 – 34)			0,00	0,00	0,00	0,00	0,00	
SA3			Saldo (3) Nettofinanzierungssaldo (Saldo 1 + Saldo 2)			-1.000,00	-1.000,00	0,00	-1.000,00	0,00	
Finanzierungstätigkeit											
SU 35			Summe Einzahlungen aus der Finanzierungstätigkeit			0,00	0,00	0,00	0,00	0,00	
SU 36			Summe Auszahlungen aus der Finanzierungstätigkeit			0,00	0,00	0,00	0,00	0,00	
SA4			Saldo (4) Geldfluss aus der Finanzierungstätigkeit (35 – 36)			0,00	0,00	0,00	0,00	0,00	
SA5			Saldo (5) Geldfluss aus der voranschlagswirksamen Gebarung (Saldo 3 + Saldo 4)			-1.000,00	-1.000,00	0,00	-1.000,00	0,00	
322 Maßnahmen zur Förderung der Musikpflege											
322000 Maßnahmen zur Förderung der Musikpflege											
Operative Gebarung											
SU 21 / 31			Summe Erträge / Einzahlungen operative Gebarung			0,00	0,00	0,00	0,00	0,00	
1/322000-726000			Mitgliedsbeiträge an Institutionen	2225 3225	100,00	100,00	100,00	100,00	100,00	100,00	
1/322000-757000			Transfers an private Organisationen	2234 3234	3.600,00	3.600,00	4.400,00	3.600,00	3.600,00	4.400,00	
1/322000-777000			Kapitaltransfers an priv. Organisation	2234	3.200,00						
SU 22 / 32			Summe Aufwendungen / Auszahlungen operative Gebarung			6.900,00	3.700,00	4.500,00	3.700,00	3.700,00	4.500,00
SA 0 / SA 1			(0) Nettoergebnis (21 - 22) / (1) Geldfluss operative Gebarung (31 – 32)			-6.900,00	-3.700,00	-4.500,00	-3.700,00	-3.700,00	-4.500,00
SA01			Saldo (01) Haushaltsrücklagen (230 - 240)			0,00	0,00	0,00	0,00	0,00	0,00
SA00			Saldo (00) Nettoergebnis nach Haushaltsrücklagen (Saldo 0 + Saldo 01)			-6.900,00	-3.700,00	-4.500,00			
Investive Gebarung											
SU 33			Summe Einzahlungen investive Gebarung					0,00	0,00	0,00	
1/322000-777000			Kapitaltransfers an priv. Organisation	3434			3.200,00				
SU 34			Summe Auszahlungen investive Gebarung					3.200,00	0,00	0,00	
SA2			Saldo (2) Geldfluss aus der Investiven Gebarung (33 – 34)					-3.200,00	0,00	0,00	
SA3			Saldo (3) Nettofinanzierungssaldo (Saldo 1 + Saldo 2)					-6.900,00	-3.700,00	-4.500,00	
Finanzierungstätigkeit											
SU 35			Summe Einzahlungen aus der Finanzierungstätigkeit					0,00	0,00	0,00	
SU 36			Summe Auszahlungen aus der Finanzierungstätigkeit					0,00	0,00	0,00	
SA4			Saldo (4) Geldfluss aus der Finanzierungstätigkeit (35 – 36)					0,00	0,00	0,00	
SA5			Saldo (5) Geldfluss aus der voranschlagswirksamen Gebarung (Saldo 3 + Saldo 4)					-6.900,00	-3.700,00	-4.500,00	

		MVAG VC		Ergebnisvoranschlag			Finanzierungsvoranschlag		
		EH	FH	VA 2026	VA 2025	RA 2024	VA 2026	VA 2025	RA 2024
36	Heimatspflege								
363	Altstadterhaltung und Ortsbildpflege								
363000	Altstadterhaltung und Ortsbildpflege								
Operative Gebarung									
2/363000+813000	Erträge aus der Auflösung von Investitionszuschüssen (Kapitaltransfers)		2127	700,00	700,00	705,88			
SU 21 / 31	Summe Erträge / Einzahlungen operative Gebarung			700,00	700,00	705,88	0,00	0,00	0,00
1/363000-400000	Geringwertige Wirtschaftsg. Anlagev erm.	2221	3221	2.600,00	2.600,00	1.875,91	2.600,00	2.600,00	1.875,91
1/363000-454000	Reinigungsmittel	2221	3221	600,00	600,00	61,49	600,00	600,00	61,49
1/363000-459000	Sonstige Verbrauchsgüter	2221	3221	500,00	500,00	934,45	500,00	500,00	934,45
1/363000-613000	Instandhaltung von Grundstückseinri cht.	2224	3224	2.000,00	5.500,00	5.180,24	2.000,00	5.500,00	5.180,24
1/363000-728000	Entgelte für sonstige Leistungen	2225	3225	5.200,00	2.200,00	2.035,26	5.200,00	2.200,00	2.035,26
1/363000-729000	Sonstige Ausgaben	2225	3225	200,00	200,00		200,00	200,00	
1/363000-757000	Transfers an private Organisationen	2234	3234	600,00	600,00		600,00	600,00	
SU 22 / 32	Summe Aufwendungen / Auszahlungen operative Gebarung			11.700,00	12.200,00	10.087,35	11.700,00	12.200,00	10.087,35
SA 0 / SA 1	(0) Nettoergebnis (21 - 22) / (1) Geldfluss operative Gebarung (31 – 32)			-11.000,00	-11.500,00	-9.381,47	-11.700,00	-12.200,00	-10.087,35
SA01	Saldo (01) Haushaltsrücklagen (230 - 240)			0,00	0,00	0,00	0,00	0,00	0,00
SA00	Saldo (00) Nettoergebnis nach Haushaltsrücklagen (Saldo 0 + Saldo 01)			-11.000,00	-11.500,00	-9.381,47			
Investive Gebarung									
SU 33	Summe Einzahlungen investive Gebarung						0,00	0,00	0,00
SU 34	Summe Auszahlungen investive Gebarung						0,00	0,00	0,00
SA2	Saldo (2) Geldfluss aus der Investiven Gebarung (33 – 34)						0,00	0,00	0,00
SA3	Saldo (3) Nettofinanzierungssaldo (Saldo 1 + Saldo 2)						-11.700,00	-12.200,00	-10.087,35
Finanzierungstätigkeit									
SU 35	Summe Einzahlungen aus der Finanzierungstätigkeit						0,00	0,00	0,00
SU 36	Summe Auszahlungen aus der Finanzierungstätigkeit						0,00	0,00	0,00
SA4	Saldo (4) Geldfluss aus der Finanzierungstätigkeit (35 – 36)						0,00	0,00	0,00
SA5	Saldo (5) Geldfluss aus der voranschlagswirksamen Gebarung (Saldo 3 + Saldo 4)						-11.700,00	-12.200,00	-10.087,35
369	Sonstige Einrichtungen und Maßnahmen								
369000	Sonstige Einrichtungen und Maßnahmen								
Operative Gebarung									
2/369000+828000	Rückersätze von Ausgaben		2116 3116	400,00	400,00	46,64	400,00	400,00	46,64
SU 21 / 31	Summe Erträge / Einzahlungen operative Gebarung			400,00	400,00	46,64	400,00	400,00	46,64
1/369000-400000	Geringwertige Wirtschaftsg. Anlagev erm.	2221	3221	200,00	200,00	754,80	200,00	200,00	754,80
1/369000-430000	Lebensmittel	2221	3221	3.200,00	3.200,00	5.494,61	3.200,00	3.200,00	5.494,61
1/369000-454000	Reinigungsmittel	2221	3221	200,00	200,00	32,90	200,00	200,00	32,90

		MVAG VC		Ergebnisvoranschlag			Finanzierungsvoranschlag		
		EH	FH	VA 2026	VA 2025	RA 2024	VA 2026	VA 2025	RA 2024
1/369000-459000	Sonstige Verbrauchsgüter	2221	3221	600,00	600,00	477,42	600,00	600,00	477,42
1/369000-600000	Energiebezüge	2222	3222	1.200,00	1.200,00	24,96	1.200,00	1.200,00	24,96
1/369000-723000	Amtspauschalien u. Repräsentationsausgaben	2225	3225	3.200,00	3.200,00	1.184,33	3.200,00	3.200,00	1.184,33
1/369000-728000	Entgelte für sonstige Leistungen	2225	3225	12.000,00	12.900,00	8.258,63	12.000,00	12.900,00	8.258,63
1/369000-729000	Sonstige Ausgaben	2225	3225	800,00	800,00	560,07	800,00	800,00	560,07
1/369000-757000	Transfers an private Organisationen	2234	3234	200,00	200,00	300,00	200,00	200,00	300,00
SU 22 / 32	Summe Aufwendungen / Auszahlungen operative Gebarung			21.600,00	22.500,00	17.087,72	21.600,00	22.500,00	17.087,72
SA 0 / SA 1	(0) Nettoergebnis (21 - 22) / (1) Geldfluss operative Gebarung (31 - 32)			-21.200,00	-22.100,00	-17.041,08	-21.200,00	-22.100,00	-17.041,08
SA01	Saldo (01) Haushaltsrücklagen (230 - 240)			0,00	0,00	0,00	0,00	0,00	0,00
SA00	Saldo (00) Nettoergebnis nach Haushaltsrücklagen (Saldo 0 + Saldo 01)			-21.200,00	-22.100,00	-17.041,08			
Investive Gebarung									
SU 33	Summe Einzahlungen investive Gebarung						0,00	0,00	0,00
SU 34	Summe Auszahlungen investive Gebarung						0,00	0,00	0,00
SA2	Saldo (2) Geldfluss aus der Investiven Gebarung (33 - 34)						0,00	0,00	0,00
SA3	Saldo (3) Nettofinanzierungssaldo (Saldo 1 + Saldo 2)						-21.200,00	-22.100,00	-17.041,08
Finanzierungstätigkeit									
SU 35	Summe Einzahlungen aus der Finanzierungstätigkeit						0,00	0,00	0,00
SU 36	Summe Auszahlungen aus der Finanzierungstätigkeit						0,00	0,00	0,00
SA4	Saldo (4) Geldfluss aus der Finanzierungstätigkeit (35 - 36)						0,00	0,00	0,00
SA5	Saldo (5) Geldfluss aus der voranschlagswirksamen Gebarung (Saldo 3 + Saldo 4)						-21.200,00	-22.100,00	-17.041,08
38	Sonstige Kulturpflege								
381	Maßnahmen der Kulturpflege								
381000	Maßnahmen der Kulturpflege								
Operative Gebarung									
SU 21 / 31	Summe Erträge / Einzahlungen operative Gebarung			0,00	0,00	0,00	0,00	0,00	0,00
1/381000-729000	Sonstige Ausgaben	2225	3225	200,00	200,00		200,00	200,00	
1/381000-757000	Transfers an private Organisationen	2234	3234	100,00	100,00		100,00	100,00	
SU 22 / 32	Summe Aufwendungen / Auszahlungen operative Gebarung			300,00	300,00	0,00	300,00	300,00	0,00
SA 0 / SA 1	(0) Nettoergebnis (21 - 22) / (1) Geldfluss operative Gebarung (31 - 32)			-300,00	-300,00	0,00	-300,00	-300,00	0,00
SA01	Saldo (01) Haushaltsrücklagen (230 - 240)			0,00	0,00	0,00	0,00	0,00	0,00
SA00	Saldo (00) Nettoergebnis nach Haushaltsrücklagen (Saldo 0 + Saldo 01)			-300,00	-300,00	0,00			
Investive Gebarung									
SU 33	Summe Einzahlungen investive Gebarung						0,00	0,00	0,00
SU 34	Summe Auszahlungen investive Gebarung						0,00	0,00	0,00
SA2	Saldo (2) Geldfluss aus der Investiven Gebarung (33 - 34)						0,00	0,00	0,00

	MVAG	VC	Ergebnisvoranschlag			Finanzierungsvoranschlag					
			EH	FH	VA 2026	VA 2025	RA 2024	VA 2026	VA 2025	RA 2024	
SA3			Saldo (3) Nettofinanzierungssaldo (Saldo 1 + Saldo 2)						-300,00	-300,00	0,00
Finanzierungstätigkeit											
SU 35			Summe Einzahlungen aus der Finanzierungstätigkeit						0,00	0,00	0,00
SU 36			Summe Auszahlungen aus der Finanzierungstätigkeit						0,00	0,00	0,00
SA4			Saldo (4) Geldfluss aus der Finanzierungstätigkeit (35 – 36)						0,00	0,00	0,00
SA5			Saldo (5) Geldfluss aus der voranschlagswirksamen Gebarung (Saldo 3 + Saldo 4)						-300,00	-300,00	0,00
39			Kultus								
390			Kirchliche Angelegenheiten								
390000			Kirchliche Angelegenheiten								
Operative Gebarung											
SU 21 / 31			Summe Erträge / Einzahlungen operative Gebarung			0,00	0,00	0,00	0,00	0,00	0,00
1/390000-670000			Versicherungen	2222	3222	300,00	300,00	300,00	300,00	300,00	300,00
1/390000-680000			Planmäßige Abschreibung	2226		600,00	600,00	633,28			
1/390000-729000			Sonstige Ausgaben	2225	3225	200,00	200,00		200,00	200,00	
SU 22 / 32			Summe Aufwendungen / Auszahlungen operative Gebarung			1.100,00	1.100,00	933,28	500,00	500,00	300,00
SA 0 / SA 1			(0) Nettoergebnis (21 - 22) / (1) Geldfluss operative Gebarung (31 – 32)			-1.100,00	-1.100,00	-933,28	-500,00	-500,00	-300,00
SA01			Saldo (01) Haushaltsrücklagen (230 - 240)			0,00	0,00	0,00	0,00	0,00	0,00
SA00			Saldo (00) Nettoergebnis nach Haushaltsrücklagen (Saldo 0 + Saldo 01)			-1.100,00	-1.100,00	-933,28			
Investive Gebarung											
SU 33			Summe Einzahlungen investive Gebarung						0,00	0,00	0,00
SU 34			Summe Auszahlungen investive Gebarung						0,00	0,00	0,00
SA2			Saldo (2) Geldfluss aus der Investiven Gebarung (33 – 34)						0,00	0,00	0,00
SA3			Saldo (3) Nettofinanzierungssaldo (Saldo 1 + Saldo 2)						-500,00	-500,00	-300,00
Finanzierungstätigkeit											
SU 35			Summe Einzahlungen aus der Finanzierungstätigkeit						0,00	0,00	0,00
SU 36			Summe Auszahlungen aus der Finanzierungstätigkeit						0,00	0,00	0,00
SA4			Saldo (4) Geldfluss aus der Finanzierungstätigkeit (35 – 36)						0,00	0,00	0,00
SA5			Saldo (5) Geldfluss aus der voranschlagswirksamen Gebarung (Saldo 3 + Saldo 4)						-500,00	-500,00	-300,00

		MVAG VC		Ergebnisvoranschlag			Finanzierungsvoranschlag		
		EH	FH	VA 2026	VA 2025	RA 2024	VA 2026	VA 2025	RA 2024
4 Soziale Wohlfahrt und Wohnbauförderung									
41	Allgemeine öffentliche Wohlfahrt								
419	Sonstige Einrichtungen und Maßnahmen								
419000	Allgemeine öffentliche								
Operative Gebarung									
2/419000+861000	Transfers von Ländern, Landesfonds und Landesammern	2121	3121		53.000,00			53.000,00	
SU 21 / 31	Summe Erträge / Einzahlungen operative Gebarung			0,00	53.000,00	0,00	0,00	53.000,00	0,00
1/419000-751000	Transfers an Länder	2231	3231	14.200,00	12.900,00	13.196,65	14.200,00	12.900,00	13.196,65
1/419000-751100	Lfd. Transferz. an Länder	2231	3231	400.000,00	362.000,00	314.318,09	400.000,00	362.000,00	314.318,09
SU 22 / 32	Summe Aufwendungen / Auszahlungen operative Gebarung			414.200,00	374.900,00	327.514,74	414.200,00	374.900,00	327.514,74
SA 0 / SA 1	(0) Nettoergebnis (21 - 22) / (1) Geldfluss operative Gebarung (31 - 32)			-414.200,00	-321.900,00	-327.514,74	-414.200,00	-321.900,00	-327.514,74
SA01	Saldo (01) Haushaltsrücklagen (230 - 240)			0,00	0,00	0,00	0,00	0,00	0,00
SA00	Saldo (00) Nettoergebnis nach Haushaltsrücklagen (Saldo 0 + Saldo 01)			-414.200,00	-321.900,00	-327.514,74			
Investive Gebarung									
SU 33	Summe Einzahlungen investive Gebarung						0,00	0,00	0,00
SU 34	Summe Auszahlungen investive Gebarung						0,00	0,00	0,00
SA2	Saldo (2) Geldfluss aus der Investiven Gebarung (33 - 34)						0,00	0,00	0,00
SA3	Saldo (3) Nettofinanzierungssaldo (Saldo 1 + Saldo 2)						-414.200,00	-321.900,00	-327.514,74
Finanzierungstätigkeit									
SU 35	Summe Einzahlungen aus der Finanzierungstätigkeit						0,00	0,00	0,00
SU 36	Summe Auszahlungen aus der Finanzierungstätigkeit						0,00	0,00	0,00
SA4	Saldo (4) Geldfluss aus der Finanzierungstätigkeit (35 - 36)						0,00	0,00	0,00
SA5	Saldo (5) Geldfluss aus der voranschlagswirksamen Gebarung (Saldo 3 + Saldo 4)						-414.200,00	-321.900,00	-327.514,74
42	Freie Wohlfahrt								
424	Heimhilfe								
424000	Heimhilfe								
Operative Gebarung									
SU 21 / 31	Summe Erträge / Einzahlungen operative Gebarung			0,00	0,00	0,00	0,00	0,00	0,00
1/424000-680000	Planmäßige Abschreibung	2226		1.000,00	1.000,00	1.014,16			
1/424000-729000	Sonstige Ausgaben	2225	3225	200,00	200,00		200,00	200,00	
SU 22 / 32	Summe Aufwendungen / Auszahlungen operative Gebarung			1.200,00	1.200,00	1.014,16	200,00	200,00	0,00
SA 0 / SA 1	(0) Nettoergebnis (21 - 22) / (1) Geldfluss operative Gebarung (31 - 32)			-1.200,00	-1.200,00	-1.014,16	-200,00	-200,00	0,00
SA01	Saldo (01) Haushaltsrücklagen (230 - 240)			0,00	0,00	0,00	0,00	0,00	0,00
SA00	Saldo (00) Nettoergebnis nach Haushaltsrücklagen (Saldo 0 + Saldo 01)			-1.200,00	-1.200,00	-1.014,16			

	MVAG	VC	Ergebnisvoranschlag			Finanzierungsvoranschlag			
			EH	FH	VA 2026	VA 2025	RA 2024	VA 2026	VA 2025
Investive Gebarung									
SU 33	Summe Einzahlungen investive Gebarung						0,00	0,00	0,00
1/424000-042000	Amts-, Betriebs- und Geschäftsausstattung	3415 2					1.400,00	1.400,00	
SU 34	Summe Auszahlungen investive Gebarung						1.400,00	1.400,00	0,00
SA2	Saldo (2) Geldfluss aus der Investiven Gebarung (33 – 34)						-1.400,00	-1.400,00	0,00
SA3	Saldo (3) Nettofinanzierungssaldo (Saldo 1 + Saldo 2)						-1.600,00	-1.600,00	0,00
Finanzierungstätigkeit									
SU 35	Summe Einzahlungen aus der Finanzierungstätigkeit						0,00	0,00	0,00
SU 36	Summe Auszahlungen aus der Finanzierungstätigkeit						0,00	0,00	0,00
SA4	Saldo (4) Geldfluss aus der Finanzierungstätigkeit (35 – 36)						0,00	0,00	0,00
SA5	Saldo (5) Geldfluss aus der voranschlagswirksamen Gebarung (Saldo 3 + Saldo 4)						-1.600,00	-1.600,00	0,00
429	Sonstige Einrichtungen und Maßnahmen								
429000	Sonstige Einrichtungen und Maßnahmen								
Operative Gebarung									
SU 21 / 31	Summe Erträge / Einzahlungen operative Gebarung				0,00	0,00	0,00	0,00	0,00
1/429000-757000	Transfers an private Organisationen	2234 3234			400,00	400,00	1.500,00	400,00	1.500,00
1/429000-768000	Sonstige Transfers an private Haushalte	2234 3234			16.000,00	16.000,00	22.018,68	16.000,00	22.018,68
SU 22 / 32	Summe Aufwendungen / Auszahlungen operative Gebarung				16.400,00	16.400,00	23.518,68	16.400,00	16.400,00
SA 0 / SA 1	(0) Nettoergebnis (21 - 22) / (1) Geldfluss operative Gebarung (31 – 32)				-16.400,00	-16.400,00	-23.518,68	-16.400,00	-23.518,68
SA01	Saldo (01) Haushaltsrücklagen (230 - 240)				0,00	0,00	0,00	0,00	0,00
SA00	Saldo (00) Nettoergebnis nach Haushaltsrücklagen (Saldo 0 + Saldo 01)				-16.400,00	-16.400,00	-23.518,68		
Investive Gebarung									
SU 33	Summe Einzahlungen investive Gebarung						0,00	0,00	0,00
SU 34	Summe Auszahlungen investive Gebarung						0,00	0,00	0,00
SA2	Saldo (2) Geldfluss aus der Investiven Gebarung (33 – 34)						0,00	0,00	0,00
SA3	Saldo (3) Nettofinanzierungssaldo (Saldo 1 + Saldo 2)						-16.400,00	-16.400,00	-23.518,68
Finanzierungstätigkeit									
SU 35	Summe Einzahlungen aus der Finanzierungstätigkeit						0,00	0,00	0,00
SU 36	Summe Auszahlungen aus der Finanzierungstätigkeit						0,00	0,00	0,00
SA4	Saldo (4) Geldfluss aus der Finanzierungstätigkeit (35 – 36)						0,00	0,00	0,00
SA5	Saldo (5) Geldfluss aus der voranschlagswirksamen Gebarung (Saldo 3 + Saldo 4)						-16.400,00	-16.400,00	-23.518,68

	MVAG	VC	Ergebnisvoranschlag			Finanzierungsvoranschlag			
			EH	FH	VA 2026	VA 2025	RA 2024	VA 2026	VA 2025
43	Jugendwohlfahrt								
439	Sonstige Einrichtungen und Maßnahmen								
439000	Sonstige Einrichtungen und Maßnahmen								
Operative Gebarung									
SU 21 / 31	Summe Erträge / Einzahlungen operative Gebarung			0,00	0,00	0,00	0,00	0,00	0,00
1/439000-751000	Transfers an Länder	2231 3231		73.000,00	69.000,00	61.891,12	73.000,00	69.000,00	61.891,12
1/439000-768100	Son. lfd. Transferz. an priv. Haushalte	2234 3234		500,00	500,00		500,00	500,00	
1/439000-778000	Kapitaltransfers an priv. Haushalte	2234		1.100,00	1.100,00	1.125,00			
SU 22 / 32	Summe Aufwendungen / Auszahlungen operative Gebarung			74.600,00	70.600,00	63.016,12	73.500,00	69.500,00	61.891,12
SA 0 / SA 1	(0) Nettoergebnis (21 - 22) / (1) Geldfluss operative Gebarung (31 - 32)			-74.600,00	-70.600,00	-63.016,12	-73.500,00	-69.500,00	-61.891,12
SA01	Saldo (01) Haushaltsrücklagen (230 - 240)			0,00	0,00	0,00	0,00	0,00	0,00
SA00	Saldo (00) Nettoergebnis nach Haushaltsrücklagen (Saldo 0 + Saldo 01)			-74.600,00	-70.600,00	-63.016,12			
Investive Gebarung									
SU 33	Summe Einzahlungen investive Gebarung						0,00	0,00	0,00
1/439000-778000	Kapitaltransfers an priv. Haushalte	3434					1.100,00	1.100,00	1.125,00
SU 34	Summe Auszahlungen investive Gebarung						1.100,00	1.100,00	1.125,00
SA2	Saldo (2) Geldfluss aus der Investiven Gebarung (33 - 34)						-1.100,00	-1.100,00	-1.125,00
SA3	Saldo (3) Nettofinanzierungssaldo (Saldo 1 + Saldo 2)						-74.600,00	-70.600,00	-63.016,12
Finanzierungstätigkeit									
SU 35	Summe Einzahlungen aus der Finanzierungstätigkeit						0,00	0,00	0,00
SU 36	Summe Auszahlungen aus der Finanzierungstätigkeit						0,00	0,00	0,00
SA4	Saldo (4) Geldfluss aus der Finanzierungstätigkeit (35 - 36)						0,00	0,00	0,00
SA5	Saldo (5) Geldfluss aus der voranschlagswirksamen Gebarung (Saldo 3 + Saldo 4)						-74.600,00	-70.600,00	-63.016,12
48	Wohnbauförderung								
480	Allgemeine Wohnbauförderung								
480000	Allgemeine Wohnbauförderung								
Operative Gebarung									
SU 21 / 31	Summe Erträge / Einzahlungen operative Gebarung			0,00	0,00	0,00	0,00	0,00	0,00
1/480000-768000	Sonstige Transfers an private Haushalte	2234 3234		2.000,00	2.000,00	5.550,00	2.000,00	2.000,00	5.550,00
SU 22 / 32	Summe Aufwendungen / Auszahlungen operative Gebarung			2.000,00	2.000,00	5.550,00	2.000,00	2.000,00	5.550,00
SA 0 / SA 1	(0) Nettoergebnis (21 - 22) / (1) Geldfluss operative Gebarung (31 - 32)			-2.000,00	-2.000,00	-5.550,00	-2.000,00	-2.000,00	-5.550,00
SA01	Saldo (01) Haushaltsrücklagen (230 - 240)			0,00	0,00	0,00	0,00	0,00	0,00
SA00	Saldo (00) Nettoergebnis nach Haushaltsrücklagen (Saldo 0 + Saldo 01)			-2.000,00	-2.000,00	-5.550,00			
Investive Gebarung									
SU 33	Summe Einzahlungen investive Gebarung						0,00	0,00	0,00

	MVAG	VC	Ergebnisvoranschlag			Finanzierungsvoranschlag					
			EH	FH	VA 2026	VA 2025	RA 2024	VA 2026	VA 2025	RA 2024	
SU 34			Summe Auszahlungen investive Gebarung					0,00	0,00	0,00	
SA2			Saldo (2) Geldfluss aus der Investiven Gebarung (33 – 34)					0,00	0,00	0,00	
SA3			Saldo (3) Nettofinanzierungssaldo (Saldo 1 + Saldo 2)					-2.000,00	-2.000,00	-5.550,00	
Finanzierungstätigkeit											
SU 35			Summe Einzahlungen aus der Finanzierungstätigkeit					0,00	0,00	0,00	
SU 36			Summe Auszahlungen aus der Finanzierungstätigkeit					0,00	0,00	0,00	
SA4			Saldo (4) Geldfluss aus der Finanzierungstätigkeit (35 – 36)					0,00	0,00	0,00	
SA5			Saldo (5) Geldfluss aus der voranschlagswirksamen Gebarung (Saldo 3 + Saldo 4)					-2.000,00	-2.000,00	-5.550,00	
483			Förderung der Wohnhaussanierung								
483000			Förderung der Wohnhaussanierung Fas saden								
Operative Gebarung											
SU 21 / 31			Summe Erträge / Einzahlungen operative Gebarung			0,00	0,00	0,00	0,00	0,00	
1/483000-778000			Kapitaltransfers an priv. Haushalte	2234	500,00	500,00	1.820,00				
SU 22 / 32			Summe Aufwendungen / Auszahlungen operative Gebarung			500,00	500,00	1.820,00	0,00	0,00	0,00
SA 0 / SA 1			(0) Nettoergebnis (21 - 22) / (1) Geldfluss operative Gebarung (31 – 32)			-500,00	-500,00	-1.820,00	0,00	0,00	0,00
SA01			Saldo (01) Haushaltsrücklagen (230 - 240)			0,00	0,00	0,00	0,00	0,00	
SA00			Saldo (00) Nettoergebnis nach Haushaltsrücklagen (Saldo 0 + Saldo 01)			-500,00	-500,00	-1.820,00			
Investive Gebarung											
SU 33			Summe Einzahlungen investive Gebarung					0,00	0,00	0,00	
1/483000-778000			Kapitaltransfers an priv. Haushalte	3434			500,00	500,00	1.820,00		
SU 34			Summe Auszahlungen investive Gebarung					500,00	500,00	1.820,00	
SA2			Saldo (2) Geldfluss aus der Investiven Gebarung (33 – 34)					-500,00	-500,00	-1.820,00	
SA3			Saldo (3) Nettofinanzierungssaldo (Saldo 1 + Saldo 2)					-500,00	-500,00	-1.820,00	
Finanzierungstätigkeit											
SU 35			Summe Einzahlungen aus der Finanzierungstätigkeit					0,00	0,00	0,00	
SU 36			Summe Auszahlungen aus der Finanzierungstätigkeit					0,00	0,00	0,00	
SA4			Saldo (4) Geldfluss aus der Finanzierungstätigkeit (35 – 36)					0,00	0,00	0,00	
SA5			Saldo (5) Geldfluss aus der voranschlagswirksamen Gebarung (Saldo 3 + Saldo 4)					-500,00	-500,00	-1.820,00	
489			Sonstige Maßnahmen								
489000			Sonstige Maßnahmen								
Operative Gebarung											
SU 21 / 31			Summe Erträge / Einzahlungen operative Gebarung			0,00	0,00	0,00	0,00	0,00	
1/489000-778000			Kapitaltransfers an priv. Haushalte	2234	400,00	400,00	370,00				
SU 22 / 32			Summe Aufwendungen / Auszahlungen operative Gebarung			400,00	400,00	370,00	0,00	0,00	0,00
SA 0 / SA 1			(0) Nettoergebnis (21 - 22) / (1) Geldfluss operative Gebarung (31 – 32)			-400,00	-400,00	-370,00	0,00	0,00	0,00
SA01			Saldo (01) Haushaltsrücklagen (230 - 240)			0,00	0,00	0,00	0,00	0,00	

		MVAG VC		Ergebnisvoranschlag			Finanzierungsvoranschlag		
		EH	FH	VA 2026	VA 2025	RA 2024	VA 2026	VA 2025	RA 2024
SA00	Saldo (00) Nettoergebnis nach Haushaltsrücklagen (Saldo 0 + Saldo 01)			-400,00	-400,00	-370,00			
Investive Gebarung									
SU 33	Summe Einzahlungen investive Gebarung						0,00	0,00	0,00
1/489000-778000	Kapitaltransfers an priv. Haushalte		3434				400,00	400,00	370,00
SU 34	Summe Auszahlungen investive Gebarung						400,00	400,00	370,00
SA2	Saldo (2) Geldfluss aus der Investiven Gebarung (33 – 34)						-400,00	-400,00	-370,00
SA3	Saldo (3) Nettofinanzierungssaldo (Saldo 1 + Saldo 2)						-400,00	-400,00	-370,00
Finanzierungstätigkeit									
SU 35	Summe Einzahlungen aus der Finanzierungstätigkeit						0,00	0,00	0,00
SU 36	Summe Auszahlungen aus der Finanzierungstätigkeit						0,00	0,00	0,00
SA4	Saldo (4) Geldfluss aus der Finanzierungstätigkeit (35 – 36)						0,00	0,00	0,00
SA5	Saldo (5) Geldfluss aus der voranschlagswirksamen Gebarung (Saldo 3 + Saldo 4)						-400,00	-400,00	-370,00

	MVAG	VC	Ergebnisvoranschlag			Finanzierungsvoranschlag				
			EH	FH	VA 2026	VA 2025	RA 2024	VA 2026	VA 2025	RA 2024
5 Gesundheit										
51	Gesundheitsdienst									
510	Medizinische Bereichsversorgung									
510000	Medizinische Bereichsversorgung									
Operative Gebarung										
SU 21 / 31	Summe Erträge / Einzahlungen operative Gebarung				0,00	0,00	0,00	0,00	0,00	
1/510000-400000	Geringwertige Wirtschaftsgüter (GWG)	2221 3221					1.125,44		1.125,44	
1/510000-614000	Instandhaltung von Gebäuden und Bauten	2224 3224			4.000,00			4.000,00		
1/510000-680000	Planmäßige Abschreibung	2226			600,00	600,00	566,67			
1/510000-700000	Miet- und Pachtaufwand	2223 3223			10.000,00	8.500,00	8.882,11	10.000,00	8.500,00	
1/510000-751000	Transfers an Länder	2231 3231			7.000,00	5.700,00	6.312,01	7.000,00	5.700,00	
SU 22 / 32	Summe Aufwendungen / Auszahlungen operative Gebarung				17.600,00	18.800,00	16.886,23	17.000,00	18.200,00	16.319,56
SA 0 / SA 1	(0) Nettoergebnis (21 - 22) / (1) Geldfluss operative Gebarung (31 - 32)				-17.600,00	-18.800,00	-16.886,23	-17.000,00	-18.200,00	-16.319,56
SA01	Saldo (01) Haushaltsrücklagen (230 - 240)				0,00	0,00	0,00	0,00	0,00	
SA00	Saldo (00) Nettoergebnis nach Haushaltsrücklagen (Saldo 0 + Saldo 01)				-17.600,00	-18.800,00	-16.886,23			
Investive Gebarung										
SU 33	Summe Einzahlungen investive Gebarung						0,00	0,00	0,00	
SU 34	Summe Auszahlungen investive Gebarung						0,00	0,00	0,00	
SA2	Saldo (2) Geldfluss aus der Investiven Gebarung (33 - 34)						0,00	0,00	0,00	
SA3	Saldo (3) Nettofinanzierungssaldo (Saldo 1 + Saldo 2)						-17.000,00	-18.200,00	-16.319,56	
Finanzierungstätigkeit										
SU 35	Summe Einzahlungen aus der Finanzierungstätigkeit						0,00	0,00	0,00	
SU 36	Summe Auszahlungen aus der Finanzierungstätigkeit						0,00	0,00	0,00	
SA4	Saldo (4) Geldfluss aus der Finanzierungstätigkeit (35 - 36)						0,00	0,00	0,00	
SA5	Saldo (5) Geldfluss aus der voranschlagswirksamen Gebarung (Saldo 3 + Saldo 4)						-17.000,00	-18.200,00	-16.319,56	
512	Sonstige medizinische Beratung und Betreuung									
512000	sonst.med.Beratung u.Betreuung									
Operative Gebarung										
2/512000+811000	Miet- und Pachtertrag	2115 3115			6.000,00	5.544,00		6.000,00	5.544,00	
SU 21 / 31	Summe Erträge / Einzahlungen operative Gebarung				0,00	6.000,00	5.544,00	0,00	6.000,00	5.544,00
1/512000-614000	Instandhaltung von Gebäuden und Bauten	2224 3224			600,00	600,00		600,00	600,00	
1/512000-680000	Planmäßige Abschreibung	2226			2.200,00	2.200,00	2.200,00			
1/512000-700000	Miet- und Pachtaufwand	2223 3223			6.400,00	6.300,00	5.721,17	6.400,00	6.300,00	

		MVAG VC		Ergebnisvoranschlag			Finanzierungsvoranschlag		
		EH	FH	VA 2026	VA 2025	RA 2024	VA 2026	VA 2025	RA 2024
1/512000-728000	Entgelte für sonstige Leistungen	2225	3225	200,00	200,00		200,00	200,00	
SU 22 / 32	Summe Aufwendungen / Auszahlungen operative Gebarung			9.400,00	9.300,00	7.921,17	7.200,00	7.100,00	5.721,17
SA 0 / SA 1	(0) Nettoergebnis (21 - 22) / (1) Geldfluss operative Gebarung (31 - 32)			-9.400,00	-3.300,00	-2.377,17	-7.200,00	-1.100,00	-177,17
SA01	Saldo (01) Haushaltsrücklagen (230 - 240)			0,00	0,00	0,00	0,00	0,00	0,00
SA00	Saldo (00) Nettoergebnis nach Haushaltsrücklagen (Saldo 0 + Saldo 01)			-9.400,00	-3.300,00	-2.377,17			
Investive Gebarung									
SU 33	Summe Einzahlungen investive Gebarung						0,00	0,00	0,00
SU 34	Summe Auszahlungen investive Gebarung						0,00	0,00	0,00
SA2	Saldo (2) Geldfluss aus der Investiven Gebarung (33 - 34)						0,00	0,00	0,00
SA3	Saldo (3) Nettofinanzierungssaldo (Saldo 1 + Saldo 2)						-7.200,00	-1.100,00	-177,17
Finanzierungstätigkeit									
SU 35	Summe Einzahlungen aus der Finanzierungstätigkeit						0,00	0,00	0,00
SU 36	Summe Auszahlungen aus der Finanzierungstätigkeit						0,00	0,00	0,00
SA4	Saldo (4) Geldfluss aus der Finanzierungstätigkeit (35 - 36)						0,00	0,00	0,00
SA5	Saldo (5) Geldfluss aus der voranschlagswirksamen Gebarung (Saldo 3 + Saldo 4)						-7.200,00	-1.100,00	-177,17
52 Umweltschutz									
520 Natur- und Landschaftsschutz									
520000 Natur- und Landschaftsschutz									
Operative Gebarung									
SU 21 / 31	Summe Erträge / Einzahlungen operative Gebarung			0,00	0,00	0,00	0,00	0,00	0,00
1/520000-610000	Instandhaltung von Grund und Boden	2224	3224	8.000,00	4.000,00	10.358,40	8.000,00	4.000,00	10.358,40
1/520000-757000	Transfers an private Organisationen / Agrargemeinschaft	2234	3234		1.500,00	1.500,00		1.500,00	1.500,00
SU 22 / 32	Summe Aufwendungen / Auszahlungen operative Gebarung			8.000,00	5.500,00	11.858,40	8.000,00	5.500,00	11.858,40
SA 0 / SA 1	(0) Nettoergebnis (21 - 22) / (1) Geldfluss operative Gebarung (31 - 32)			-8.000,00	-5.500,00	-11.858,40	-8.000,00	-5.500,00	-11.858,40
SA01	Saldo (01) Haushaltsrücklagen (230 - 240)			0,00	0,00	0,00	0,00	0,00	0,00
SA00	Saldo (00) Nettoergebnis nach Haushaltsrücklagen (Saldo 0 + Saldo 01)			-8.000,00	-5.500,00	-11.858,40			
Investive Gebarung									
SU 33	Summe Einzahlungen investive Gebarung						0,00	0,00	0,00
SU 34	Summe Auszahlungen investive Gebarung						0,00	0,00	0,00
SA2	Saldo (2) Geldfluss aus der Investiven Gebarung (33 - 34)						0,00	0,00	0,00
SA3	Saldo (3) Nettofinanzierungssaldo (Saldo 1 + Saldo 2)						-8.000,00	-5.500,00	-11.858,40
Finanzierungstätigkeit									
SU 35	Summe Einzahlungen aus der Finanzierungstätigkeit						0,00	0,00	0,00
SU 36	Summe Auszahlungen aus der Finanzierungstätigkeit						0,00	0,00	0,00
SA4	Saldo (4) Geldfluss aus der Finanzierungstätigkeit (35 - 36)						0,00	0,00	0,00

		MVAG VC		Ergebnisvoranschlag			Finanzierungsvoranschlag		
		EH	FH	VA 2026	VA 2025	RA 2024	VA 2026	VA 2025	RA 2024
SA5	Saldo (5) Geldfluss aus der voranschlagswirksamen Gebarung (Saldo 3 + Saldo 4)						-8.000,00	-5.500,00	-11.858,40
522	Reinhaltung der Luft								
522000	Reinhaltung der Luft								
Operative Gebarung									
2/522000+828000	Rückersätze von Aufwendungen	2116	3116	800,00		853,84	800,00		853,84
SU 21 / 31	Summe Erträge / Einzahlungen operative Gebarung			800,00	0,00	853,84	800,00	0,00	853,84
1/522000-452000	Treibstoffe	2221	3221	1.000,00	1.000,00	743,68	1.000,00	1.000,00	743,68
1/522000-680000	Planmäßige Abschreibung	2226		600,00	600,00	599,64			
SU 22 / 32	Summe Aufwendungen / Auszahlungen operative Gebarung			1.600,00	1.600,00	1.343,32	1.000,00	1.000,00	743,68
SA 0 / SA 1	(0) Nettoergebnis (21 - 22) / (1) Geldfluss operative Gebarung (31 - 32)			-800,00	-1.600,00	-489,48	-200,00	-1.000,00	110,16
SA01	Saldo (01) Haushaltsrücklagen (230 - 240)			0,00	0,00	0,00	0,00	0,00	0,00
SA00	Saldo (00) Nettoergebnis nach Haushaltsrücklagen (Saldo 0 + Saldo 01)			-800,00	-1.600,00	-489,48			
Investive Gebarung									
SU 33	Summe Einzahlungen investive Gebarung						0,00	0,00	0,00
SU 34	Summe Auszahlungen investive Gebarung						0,00	0,00	0,00
SA2	Saldo (2) Geldfluss aus der Investiven Gebarung (33 - 34)						0,00	0,00	0,00
SA3	Saldo (3) Nettofinanzierungssaldo (Saldo 1 + Saldo 2)						-200,00	-1.000,00	110,16
Finanzierungstätigkeit									
SU 35	Summe Einzahlungen aus der Finanzierungstätigkeit						0,00	0,00	0,00
SU 36	Summe Auszahlungen aus der Finanzierungstätigkeit						0,00	0,00	0,00
SA4	Saldo (4) Geldfluss aus der Finanzierungstätigkeit (35 - 36)						0,00	0,00	0,00
SA5	Saldo (5) Geldfluss aus der voranschlagswirksamen Gebarung (Saldo 3 + Saldo 4)						-200,00	-1.000,00	110,16
529	Sonstige Einrichtungen und Maßnahmen								
529000	Sonstige Einrichtungen und Maßnahmen								
Operative Gebarung									
SU 21 / 31	Summe Erträge / Einzahlungen operative Gebarung			0,00	0,00	0,00	0,00	0,00	0,00
1/529000-728000	Entgelte für sonstige Leistungen	2225	3225	100,00	4.100,00	1.861,20	100,00	4.100,00	1.861,20
SU 22 / 32	Summe Aufwendungen / Auszahlungen operative Gebarung			100,00	4.100,00	1.861,20	100,00	4.100,00	1.861,20
SA 0 / SA 1	(0) Nettoergebnis (21 - 22) / (1) Geldfluss operative Gebarung (31 - 32)			-100,00	-4.100,00	-1.861,20	-100,00	-4.100,00	-1.861,20
SA01	Saldo (01) Haushaltsrücklagen (230 - 240)			0,00	0,00	0,00	0,00	0,00	0,00
SA00	Saldo (00) Nettoergebnis nach Haushaltsrücklagen (Saldo 0 + Saldo 01)			-100,00	-4.100,00	-1.861,20			
Investive Gebarung									
SU 33	Summe Einzahlungen investive Gebarung						0,00	0,00	0,00
SU 34	Summe Auszahlungen investive Gebarung						0,00	0,00	0,00
SA2	Saldo (2) Geldfluss aus der Investiven Gebarung (33 - 34)						0,00	0,00	0,00
SA3	Saldo (3) Nettofinanzierungssaldo (Saldo 1 + Saldo 2)						-100,00	-4.100,00	-1.861,20

	MVAG	VC	Ergebnisvoranschlag			Finanzierungsvoranschlag					
			EH	FH	VA 2026	VA 2025	RA 2024	VA 2026	VA 2025	RA 2024	
Finanzierungstätigkeit											
SU 35			Summe Einzahlungen aus der Finanzierungstätigkeit			0,00	0,00	0,00			
SU 36			Summe Auszahlungen aus der Finanzierungstätigkeit			0,00	0,00	0,00			
SA4			Saldo (4) Geldfluss aus der Finanzierungstätigkeit (35 – 36)			0,00	0,00	0,00			
SA5			Saldo (5) Geldfluss aus der voranschlagswirksamen Gebarung (Saldo 3 + Saldo 4)			-100,00	-4.100,00	-1.861,20			
53			Rettungs- und Warndienste								
530			Rettungsdienste								
530100			Rettungsdienste								
Operative Gebarung											
SU 21 / 31			Summe Erträge / Einzahlungen operative Gebarung			0,00	0,00	0,00			
1/530100-757000			Transfers an private Organisationen	2234 3234	1.100,00	1.100,00	1.000,00	1.100,00	1.100,00	1.000,00	
SU 22 / 32			Summe Aufwendungen / Auszahlungen operative Gebarung			1.100,00	1.100,00	1.000,00	1.100,00	1.000,00	
SA 0 / SA 1			(0) Nettoergebnis (21 - 22) / (1) Geldfluss operative Gebarung (31 – 32)			-1.100,00	-1.100,00	-1.000,00	-1.100,00	-1.000,00	
SA01			Saldo (01) Haushaltsrücklagen (230 - 240)			0,00	0,00	0,00	0,00	0,00	
SA00			Saldo (00) Nettoergebnis nach Haushaltsrücklagen (Saldo 0 + Saldo 01)			-1.100,00	-1.100,00	-1.000,00			
Investive Gebarung											
SU 33			Summe Einzahlungen investive Gebarung			0,00	0,00	0,00			
SU 34			Summe Auszahlungen investive Gebarung			0,00	0,00	0,00			
SA2			Saldo (2) Geldfluss aus der Investiven Gebarung (33 – 34)			0,00	0,00	0,00			
SA3			Saldo (3) Nettofinanzierungssaldo (Saldo 1 + Saldo 2)			-1.100,00	-1.100,00	-1.000,00			
Finanzierungstätigkeit											
SU 35			Summe Einzahlungen aus der Finanzierungstätigkeit			0,00	0,00	0,00			
SU 36			Summe Auszahlungen aus der Finanzierungstätigkeit			0,00	0,00	0,00			
SA4			Saldo (4) Geldfluss aus der Finanzierungstätigkeit (35 – 36)			0,00	0,00	0,00			
SA5			Saldo (5) Geldfluss aus der voranschlagswirksamen Gebarung (Saldo 3 + Saldo 4)			-1.100,00	-1.100,00	-1.000,00			
56			Krankenanstalten anderer Rechtsträger								
562			Sprengelbeiträge								
562000			Sprengelbeiträge								
Operative Gebarung											
2/562000+861000			Transfers von Ländern, Landesfonds und Landeskammern	2121 3121	12.100,00		12.100,00				
SU 21 / 31			Summe Erträge / Einzahlungen operative Gebarung			12.100,00	0,00	0,00	12.100,00	0,00	0,00
1/562000-752000			Transfers an Gemeinden	2231 3231	569.000,00	564.000,00	499.938,56	569.000,00	564.000,00	499.938,56	
SU 22 / 32			Summe Aufwendungen / Auszahlungen operative Gebarung			569.000,00	564.000,00	499.938,56	569.000,00	564.000,00	499.938,56

	MVAG VC	Ergebnisvoranschlag			Finanzierungsvoranschlag				
		EH	FH	VA 2026	VA 2025	RA 2024	VA 2026	VA 2025	RA 2024
SA 0 / SA 1	(0) Nettoergebnis (21 - 22) / (1) Geldfluss operative Gebarung (31 - 32)			-556.900,00	-564.000,00	-499.938,56	-556.900,00	-564.000,00	-499.938,56
SA01	Saldo (01) Haushaltsrücklagen (230 - 240)			0,00	0,00	0,00	0,00	0,00	0,00
SA00	Saldo (00) Nettoergebnis nach Haushaltsrücklagen (Saldo 0 + Saldo 01)			-556.900,00	-564.000,00	-499.938,56			
Investive Gebarung									
SU 33	Summe Einzahlungen investive Gebarung						0,00	0,00	0,00
SU 34	Summe Auszahlungen investive Gebarung						0,00	0,00	0,00
SA2	Saldo (2) Geldfluss aus der Investiven Gebarung (33 - 34)						0,00	0,00	0,00
SA3	Saldo (3) Nettofinanzierungssaldo (Saldo 1 + Saldo 2)						-556.900,00	-564.000,00	-499.938,56
Finanzierungstätigkeit									
SU 35	Summe Einzahlungen aus der Finanzierungstätigkeit						0,00	0,00	0,00
SU 36	Summe Auszahlungen aus der Finanzierungstätigkeit						0,00	0,00	0,00
SA4	Saldo (4) Geldfluss aus der Finanzierungstätigkeit (35 - 36)						0,00	0,00	0,00
SA5	Saldo (5) Geldfluss aus der voranschlagswirksamen Gebarung (Saldo 3 + Saldo 4)						-556.900,00	-564.000,00	-499.938,56
562100	Sprengelbeiträge								
Operative Gebarung									
SU 21 / 31	Summe Erträge / Einzahlungen operative Gebarung			0,00	0,00	0,00	0,00	0,00	0,00
1/562100-752000	Transfers an Gemeinden		2231 3231			9,92			9,92
SU 22 / 32	Summe Aufwendungen / Auszahlungen operative Gebarung			0,00	0,00	9,92	0,00	0,00	9,92
SA 0 / SA 1	(0) Nettoergebnis (21 - 22) / (1) Geldfluss operative Gebarung (31 - 32)			0,00	0,00	-9,92	0,00	0,00	-9,92
SA01	Saldo (01) Haushaltsrücklagen (230 - 240)			0,00	0,00	0,00	0,00	0,00	0,00
SA00	Saldo (00) Nettoergebnis nach Haushaltsrücklagen (Saldo 0 + Saldo 01)			0,00	0,00	-9,92			
Investive Gebarung									
SU 33	Summe Einzahlungen investive Gebarung						0,00	0,00	0,00
SU 34	Summe Auszahlungen investive Gebarung						0,00	0,00	0,00
SA2	Saldo (2) Geldfluss aus der Investiven Gebarung (33 - 34)						0,00	0,00	0,00
SA3	Saldo (3) Nettofinanzierungssaldo (Saldo 1 + Saldo 2)						0,00	0,00	-9,92
Finanzierungstätigkeit									
SU 35	Summe Einzahlungen aus der Finanzierungstätigkeit						0,00	0,00	0,00
SU 36	Summe Auszahlungen aus der Finanzierungstätigkeit						0,00	0,00	0,00
SA4	Saldo (4) Geldfluss aus der Finanzierungstätigkeit (35 - 36)						0,00	0,00	0,00
SA5	Saldo (5) Geldfluss aus der voranschlagswirksamen Gebarung (Saldo 3 + Saldo 4)						0,00	0,00	-9,92

		MVAG		VC	Ergebnisvoranschlag			Finanzierungsvoranschlag		
		EH	FH		VA 2026	VA 2025	RA 2024	VA 2026	VA 2025	RA 2024
6 Straßen- und Wasserbau, Verkehr										
61	Straßenbau									
612	Gemeindestraßen									
612000	Gemeindestraßen									
Operative Gebarung										
2/612000+828000	Rückersätze von Ausgaben	2116	3116		2.800,00	4.600,00	2.786,21	2.800,00	4.600,00	2.786,21
2/612000+861230	Lfd. Transferz. von Ländern	2121	3121		100,00	100,00		100,00	100,00	
2/612000+862000	Transfers von Gemeinden	2121	3121		2.800,00	2.800,00	2.234,18	2.800,00	2.800,00	2.234,18
6/612000+871000	Kapitaltransfers aus Gemeinde-BZ	2121	3121	1	100.000,00			100.000,00		
6/612000+899000	Zuführung aus der operativen Gebarung	2116		1			167.173,14			
SU 21 / 31	Summe Erträge / Einzahlungen operative Gebarung				105.700,00	7.500,00	172.193,53	105.700,00	7.500,00	5.020,39
1/612000-400000	Geringwertige Wirtschaftsg. Anlagev erm.	2221	3221		600,00	600,00	1.525,88	600,00	600,00	1.525,88
1/612000-413000	Handelswaren	2221	3221		200,00	200,00		200,00	200,00	
1/612000-455000	Chemische u. artverwandte Mittel	2221	3221		600,00	3.600,00	7.269,48	600,00	3.600,00	7.269,48
1/612000-611000	Instandhaltung von Straßenbauten	2224	3224		8.000,00	7.900,00	7.718,72	8.000,00	7.900,00	7.718,72
1/612000-613000	Instandhaltung von Grundstückseinri cht.	2224	3224		8.000,00	16.000,00	2.224,32	8.000,00	16.000,00	2.224,32
1/612000-640000	Rechts- und Beratungsaufwand	2222	3222			6.000,00	4.890,00		6.000,00	4.890,00
1/612000-670000	Versicherungen	2222	3222		300,00	300,00	250,00	300,00	300,00	250,00
1/612000-680000	Planmäßige Abschreibung	2226			91.000,00	90.500,00	88.793,21			
1/612000-720500	Interne Leistungsverrechnung Personalkosten	2225	3225		15.000,00	15.200,00	15.741,65	15.000,00	15.200,00	15.741,65
1/612000-728000	Entgelte für sonstige Leistungen	2225	3225		40.000,00	30.800,00	31.029,70	40.000,00	30.800,00	29.181,70
1/612000-729000	Sonstige Ausgaben	2225	3225		1.100,00	1.100,00		1.100,00	1.100,00	
SU 22 / 32	Summe Aufwendungen / Auszahlungen operative Gebarung				164.800,00	172.200,00	159.442,96	73.800,00	81.700,00	68.801,75
SA 0 / SA 1	(0) Nettoergebnis (21 - 22) / (1) Geldfluss operative Gebarung (31 - 32)				-59.100,00	-164.700,00	12.750,57	31.900,00	-74.200,00	-63.781,36
SA01	Saldo (01) Haushaltsrücklagen (230 - 240)				0,00	0,00	0,00	0,00	0,00	0,00
SA00	Saldo (00) Nettoergebnis nach Haushaltsrücklagen (Saldo 0 + Saldo 01)				-59.100,00	-164.700,00	12.750,57			
Investive Gebarung										
SU 33	Summe Einzahlungen investive Gebarung							0,00	0,00	0,00
1/612000-002000	Straßenbauten		3412	2					2.000,00	2.070,90
5/612000-002000	Straßenbauten		3412	1				100.000,00		12.417,58
5/612000-005000	Brücke Quarb WA 3		3412	1						248.024,66
1/612000-006000	Sonstige Grundstückseinrichtungen		3412	2						9.214,80
SU 34	Summe Auszahlungen investive Gebarung							100.000,00	2.000,00	271.727,94
SA2	Saldo (2) Geldfluss aus der Investiven Gebarung (33 - 34)							-100.000,00	-2.000,00	-271.727,94
SA3	Saldo (3) Nettofinanzierungssaldo (Saldo 1 + Saldo 2)							-68.100,00	-76.200,00	-335.509,30

	MVAG	VC	Ergebnisvoranschlag			Finanzierungsvoranschlag				
			EH	FH	VA 2026	VA 2025	RA 2024	VA 2026	VA 2025	RA 2024
Finanzierungstätigkeit										
SU 35			Summe Einzahlungen aus der Finanzierungstätigkeit			0,00	0,00	0,00	0,00	0,00
SU 36			Summe Auszahlungen aus der Finanzierungstätigkeit			0,00	0,00	0,00	0,00	0,00
SA4			Saldo (4) Geldfluss aus der Finanzierungstätigkeit (35 – 36)			0,00	0,00	0,00	0,00	0,00
SA5			Saldo (5) Geldfluss aus der voranschlagswirksamen Gebarung (Saldo 3 + Saldo 4)			-68.100,00	-76.200,00	-335.509,30		
616 Sonstige Straßen und Wege										
616000			Sonstige Straßen und Wege							
Operative Gebarung										
SU 21 / 31			Summe Erträge / Einzahlungen operative Gebarung			0,00	0,00	0,00	0,00	0,00
1/616000-680000			Planmäßige Abschreibung	2226	1.800,00	1.800,00	1.814,17			
SU 22 / 32			Summe Aufwendungen / Auszahlungen operative Gebarung			1.800,00	1.800,00	1.814,17	0,00	0,00
SA 0 / SA 1			(0) Nettoergebnis (21 - 22) / (1) Geldfluss operative Gebarung (31 – 32)			-1.800,00	-1.800,00	-1.814,17	0,00	0,00
SA01			Saldo (01) Haushaltsrücklagen (230 - 240)			0,00	0,00	0,00	0,00	0,00
SA00			Saldo (00) Nettoergebnis nach Haushaltsrücklagen (Saldo 0 + Saldo 01)			-1.800,00	-1.800,00	-1.814,17		
Investive Gebarung										
SU 33			Summe Einzahlungen investive Gebarung			0,00	0,00	0,00	0,00	0,00
SU 34			Summe Auszahlungen investive Gebarung			0,00	0,00	0,00	0,00	0,00
SA2			Saldo (2) Geldfluss aus der Investiven Gebarung (33 – 34)			0,00	0,00	0,00	0,00	0,00
SA3			Saldo (3) Nettofinanzierungssaldo (Saldo 1 + Saldo 2)			0,00	0,00	0,00	0,00	0,00
Finanzierungstätigkeit										
SU 35			Summe Einzahlungen aus der Finanzierungstätigkeit			0,00	0,00	0,00	0,00	0,00
SU 36			Summe Auszahlungen aus der Finanzierungstätigkeit			0,00	0,00	0,00	0,00	0,00
SA4			Saldo (4) Geldfluss aus der Finanzierungstätigkeit (35 – 36)			0,00	0,00	0,00	0,00	0,00
SA5			Saldo (5) Geldfluss aus der voranschlagswirksamen Gebarung (Saldo 3 + Saldo 4)			0,00	0,00	0,00	0,00	0,00
63 Schutzwasserbau										
631			Konkurrenzgewässer							
631000			Konkurrenzgewässer							
Operative Gebarung										
SU 21 / 31			Summe Erträge / Einzahlungen operative Gebarung			0,00	0,00	0,00	0,00	0,00
1/631000-752000			Transfers an Gemeinden	2231 3231	2.200,00	2.200,00	1.974,00	2.200,00	2.200,00	1.974,00
SU 22 / 32			Summe Aufwendungen / Auszahlungen operative Gebarung			2.200,00	2.200,00	1.974,00	2.200,00	2.200,00
SA 0 / SA 1			(0) Nettoergebnis (21 - 22) / (1) Geldfluss operative Gebarung (31 – 32)			-2.200,00	-2.200,00	-1.974,00	-2.200,00	-2.200,00
SA01			Saldo (01) Haushaltsrücklagen (230 - 240)			0,00	0,00	0,00	0,00	0,00
SA00			Saldo (00) Nettoergebnis nach Haushaltsrücklagen (Saldo 0 + Saldo 01)			-2.200,00	-2.200,00	-1.974,00		

	MVAG	VC	Ergebnisvoranschlag			Finanzierungsvoranschlag				
			EH	FH	VA 2026	VA 2025	RA 2024	VA 2026	VA 2025	RA 2024
Investive Gebarung										
SU 33			Summe Einzahlungen investive Gebarung					0,00	0,00	0,00
SU 34			Summe Auszahlungen investive Gebarung					0,00	0,00	0,00
SA2			Saldo (2) Geldfluss aus der Investiven Gebarung (33 – 34)					0,00	0,00	0,00
SA3			Saldo (3) Nettofinanzierungssaldo (Saldo 1 + Saldo 2)					-2.200,00	-2.200,00	-1.974,00
Finanzierungstätigkeit										
SU 35			Summe Einzahlungen aus der Finanzierungstätigkeit					0,00	0,00	0,00
SU 36			Summe Auszahlungen aus der Finanzierungstätigkeit					0,00	0,00	0,00
SA4			Saldo (4) Geldfluss aus der Finanzierungstätigkeit (35 – 36)					0,00	0,00	0,00
SA5			Saldo (5) Geldfluss aus der voranschlagswirksamen Gebarung (Saldo 3 + Saldo 4)					-2.200,00	-2.200,00	-1.974,00
639			Sonstige Einrichtungen und Maßnahmen							
639000			Sonstige Einrichtungen und Maßnahme n (z.							
Operative Gebarung										
SU 21 / 31			Summe Erträge / Einzahlungen operative Gebarung			0,00	0,00	0,00	0,00	0,00
1/639000-612000			Instandhaltung von Wasser/Kanalanlagen	2224 3224	1.000,00	1.000,00		1.000,00	1.000,00	
1/639000-728000			Entgelte für sonstige Leistungen	2225 3225	1.100,00	1.100,00		1.100,00	1.100,00	
SU 22 / 32			Summe Aufwendungen / Auszahlungen operative Gebarung			2.100,00	2.100,00	0,00	2.100,00	2.100,00
SA 0 / SA 1			(0) Nettoergebnis (21 - 22) / (1) Geldfluss operative Gebarung (31 – 32)			-2.100,00	-2.100,00	0,00	-2.100,00	-2.100,00
SA01			Saldo (01) Haushaltsrücklagen (230 - 240)			0,00	0,00	0,00	0,00	0,00
SA00			Saldo (00) Nettoergebnis nach Haushaltsrücklagen (Saldo 0 + Saldo 01)			-2.100,00	-2.100,00	0,00		
Investive Gebarung										
SU 33			Summe Einzahlungen investive Gebarung					0,00	0,00	0,00
SU 34			Summe Auszahlungen investive Gebarung					0,00	0,00	0,00
SA2			Saldo (2) Geldfluss aus der Investiven Gebarung (33 – 34)					0,00	0,00	0,00
SA3			Saldo (3) Nettofinanzierungssaldo (Saldo 1 + Saldo 2)					-2.100,00	-2.100,00	0,00
Finanzierungstätigkeit										
SU 35			Summe Einzahlungen aus der Finanzierungstätigkeit					0,00	0,00	0,00
SU 36			Summe Auszahlungen aus der Finanzierungstätigkeit					0,00	0,00	0,00
SA4			Saldo (4) Geldfluss aus der Finanzierungstätigkeit (35 – 36)					0,00	0,00	0,00
SA5			Saldo (5) Geldfluss aus der voranschlagswirksamen Gebarung (Saldo 3 + Saldo 4)					-2.100,00	-2.100,00	0,00

		MVAG VC		Ergebnisvoranschlag			Finanzierungsvoranschlag		
		EH	FH	VA 2026	VA 2025	RA 2024	VA 2026	VA 2025	RA 2024
64	Straßenverkehr								
640	Einrichtungen und Maßnahmen nach der Straßenverkehrsordnu								
640000	Einrichtungen und Maßnahmen nach de r Str								
Operative Gebarung									
2/640000+868000	Einnahmen Strafgeelder	2124	3124	3.500,00	1.900,00	5.625,00	3.500,00	1.900,00	5.625,00
SU 21 / 31	Summe Erträge / Einzahlungen operative Gebarung			3.500,00	1.900,00	5.625,00	3.500,00	1.900,00	5.625,00
1/640000-400000	Geringwertige Wirtschaftsg. Anlagev erm.	2221	3221	400,00	400,00	5.268,55	400,00	400,00	5.268,55
1/640000-680000	Planmäßige Abschreibung	2226		100,00	100,00	121,90			
SU 22 / 32	Summe Aufwendungen / Auszahlungen operative Gebarung			500,00	500,00	5.390,45	400,00	400,00	5.268,55
SA 0 / SA 1	(0) Nettoergebnis (21 - 22) / (1) Geldfluss operative Gebarung (31 - 32)			3.000,00	1.400,00	234,55	3.100,00	1.500,00	356,45
SA01	Saldo (01) Haushaltsrücklagen (230 - 240)			0,00	0,00	0,00	0,00	0,00	0,00
SA00	Saldo (00) Nettoergebnis nach Haushaltsrücklagen (Saldo 0 + Saldo 01)			3.000,00	1.400,00	234,55			
Investive Gebarung									
SU 33	Summe Einzahlungen investive Gebarung						0,00	0,00	0,00
1/640000-050000	Sonderanlagen		3412 2					2.200,00	
SU 34	Summe Auszahlungen investive Gebarung						0,00	2.200,00	0,00
SA2	Saldo (2) Geldfluss aus der Investiven Gebarung (33 - 34)						0,00	-2.200,00	0,00
SA3	Saldo (3) Nettofinanzierungssaldo (Saldo 1 + Saldo 2)						3.100,00	-700,00	356,45
Finanzierungstätigkeit									
SU 35	Summe Einzahlungen aus der Finanzierungstätigkeit						0,00	0,00	0,00
SU 36	Summe Auszahlungen aus der Finanzierungstätigkeit						0,00	0,00	0,00
SA4	Saldo (4) Geldfluss aus der Finanzierungstätigkeit (35 - 36)						0,00	0,00	0,00
SA5	Saldo (5) Geldfluss aus der voranschlagswirksamen Gebarung (Saldo 3 + Saldo 4)						3.100,00	-700,00	356,45
68	Post- und Telekommunikationsdienste								
680	Post- und Telekommunikationsdienste								
680000	Post- und Telekommunikationsdienste								
Operative Gebarung									
SU 21 / 31	Summe Erträge / Einzahlungen operative Gebarung			0,00	0,00	0,00	0,00	0,00	0,00
1/680000-600000	Energiebezüge	2222	3222	300,00	300,00	287,24	300,00	300,00	287,24
SU 22 / 32	Summe Aufwendungen / Auszahlungen operative Gebarung			300,00	300,00	287,24	300,00	300,00	287,24
SA 0 / SA 1	(0) Nettoergebnis (21 - 22) / (1) Geldfluss operative Gebarung (31 - 32)			-300,00	-300,00	-287,24	-300,00	-300,00	-287,24
SA01	Saldo (01) Haushaltsrücklagen (230 - 240)			0,00	0,00	0,00	0,00	0,00	0,00
SA00	Saldo (00) Nettoergebnis nach Haushaltsrücklagen (Saldo 0 + Saldo 01)			-300,00	-300,00	-287,24			
Investive Gebarung									
SU 33	Summe Einzahlungen investive Gebarung						0,00	0,00	0,00

		MVAG VC		Ergebnisvoranschlag			Finanzierungsvoranschlag		
		EH	FH	VA 2026	VA 2025	RA 2024	VA 2026	VA 2025	RA 2024
SU 34	Summe Auszahlungen investive Gebarung						0,00	0,00	0,00
SA2	Saldo (2) Geldfluss aus der Investiven Gebarung (33 – 34)						0,00	0,00	0,00
SA3	Saldo (3) Nettofinanzierungssaldo (Saldo 1 + Saldo 2)						-300,00	-300,00	-287,24
Finanzierungstätigkeit									
SU 35	Summe Einzahlungen aus der Finanzierungstätigkeit						0,00	0,00	0,00
SU 36	Summe Auszahlungen aus der Finanzierungstätigkeit						0,00	0,00	0,00
SA4	Saldo (4) Geldfluss aus der Finanzierungstätigkeit (35 – 36)						0,00	0,00	0,00
SA5	Saldo (5) Geldfluss aus der voranschlagswirksamen Gebarung (Saldo 3 + Saldo 4)						-300,00	-300,00	-287,24

	MVAG	VC	Ergebnisvoranschlag			Finanzierungsvoranschlag				
			EH	FH	VA 2026	VA 2025	RA 2024	VA 2026	VA 2025	RA 2024
7 Wirtschaftsförderung										
71	Grundlagenverbesserung in der Land- und Forstwirtschaft									
710	Land- und forstwirtschaftlicher Wegebau									
710000	Land- und forstwirtschaftlicher Weg ebau									
Operative Gebarung										
6/710000+871000	Kapitaltransfers aus Gemeinde-BZ	2121	3121	1	15.000,00			15.000,00		
6/710000+899000	Entnahmen aus Verrechnungsrücklagen zwischen operativer Gebarung und Projekten	2116		1			584,20			
SU 21 / 31	Summe Erträge / Einzahlungen operative Gebarung				15.000,00	0,00	584,20	15.000,00	0,00	0,00
1/710000-400000	Geringwertige Wirtschaftsg. Anlagev erm.	2221	3221		300,00	300,00		300,00	300,00	
1/710000-611000	Instandhaltung von Straßenbauten	2224	3224		1.100,00	1.100,00	205,00	1.100,00	1.100,00	205,00
1/710000-680000	Planmäßige Abschreibung	2226					4.150,73			
1/710000-728000	Entgelte für sonstige Leistungen	2225	3225		300,00	300,00	865,00	300,00	300,00	865,00
SU 22 / 32	Summe Aufwendungen / Auszahlungen operative Gebarung				1.700,00	1.700,00	5.220,73	1.700,00	1.700,00	1.070,00
SA 0 / SA 1	(0) Nettoergebnis (21 - 22) / (1) Geldfluss operative Gebarung (31 - 32)				13.300,00	-1.700,00	-4.636,53	13.300,00	-1.700,00	-1.070,00
SA01	Saldo (01) Haushaltsrücklagen (230 - 240)				0,00	0,00	0,00	0,00	0,00	0,00
SA00	Saldo (00) Nettoergebnis nach Haushaltsrücklagen (Saldo 0 + Saldo 01)				13.300,00	-1.700,00	-4.636,53			
Investive Gebarung										
SU 33	Summe Einzahlungen investive Gebarung							0,00	0,00	0,00
5/710000-002000	Straßenbauten		3412	1				15.000,00		
1/710000-002000	Straßenbauten		3412	2						7.806,85
SU 34	Summe Auszahlungen investive Gebarung							15.000,00	0,00	7.806,85
SA2	Saldo (2) Geldfluss aus der Investiven Gebarung (33 - 34)							-15.000,00	0,00	-7.806,85
SA3	Saldo (3) Nettofinanzierungssaldo (Saldo 1 + Saldo 2)							-1.700,00	-1.700,00	-8.876,85
Finanzierungstätigkeit										
SU 35	Summe Einzahlungen aus der Finanzierungstätigkeit							0,00	0,00	0,00
SU 36	Summe Auszahlungen aus der Finanzierungstätigkeit							0,00	0,00	0,00
SA4	Saldo (4) Geldfluss aus der Finanzierungstätigkeit (35 - 36)							0,00	0,00	0,00
SA5	Saldo (5) Geldfluss aus der voranschlagswirksamen Gebarung (Saldo 3 + Saldo 4)							-1.700,00	-1.700,00	-8.876,85
74	Sonstige Förderung der Land- und Forstwirtschaft									
740	Land- und forstwirtschaftliche Interessenvertretungen									
740000	Land-u. forstwirtschaftl. Interessen vert.									
Operative Gebarung										
SU 21 / 31	Summe Erträge / Einzahlungen operative Gebarung				0,00	0,00	0,00	0,00	0,00	0,00

	MVAG	VC	Ergebnisvoranschlag			Finanzierungsvoranschlag			
			EH	FH	VA 2026	VA 2025	RA 2024	VA 2026	VA 2025
1/740000-710000	Öffentliche Abgaben ohne Geb. gem. FAG	2225	3225	100,00	100,00	89,32	100,00	100,00	89,32
SU 22 / 32	Summe Aufwendungen / Auszahlungen operative Gebarung			100,00	100,00	89,32	100,00	100,00	89,32
SA 0 / SA 1	(0) Nettoergebnis (21 - 22) / (1) Geldfluss operative Gebarung (31 - 32)			-100,00	-100,00	-89,32	-100,00	-100,00	-89,32
SA01	Saldo (01) Haushaltsrücklagen (230 - 240)			0,00	0,00	0,00	0,00	0,00	0,00
SA00	Saldo (00) Nettoergebnis nach Haushaltsrücklagen (Saldo 0 + Saldo 01)			-100,00	-100,00	-89,32			
Investive Gebarung									
SU 33	Summe Einzahlungen investive Gebarung						0,00	0,00	0,00
SU 34	Summe Auszahlungen investive Gebarung						0,00	0,00	0,00
SA2	Saldo (2) Geldfluss aus der Investiven Gebarung (33 - 34)						0,00	0,00	0,00
SA3	Saldo (3) Nettofinanzierungssaldo (Saldo 1 + Saldo 2)						-100,00	-100,00	-89,32
Finanzierungstätigkeit									
SU 35	Summe Einzahlungen aus der Finanzierungstätigkeit						0,00	0,00	0,00
SU 36	Summe Auszahlungen aus der Finanzierungstätigkeit						0,00	0,00	0,00
SA4	Saldo (4) Geldfluss aus der Finanzierungstätigkeit (35 - 36)						0,00	0,00	0,00
SA5	Saldo (5) Geldfluss aus der voranschlagswirksamen Gebarung (Saldo 3 + Saldo 4)						-100,00	-100,00	-89,32
749	Sonstige Einrichtungen und Maßnahmen								
749000	Sonstige Einrichtungen und Maßnahmen								
Operative Gebarung									
SU 21 / 31	Summe Erträge / Einzahlungen operative Gebarung			0,00	0,00	0,00	0,00	0,00	0,00
1/749000-729000	Sonstige Ausgaben	2225	3225	500,00	500,00	145,60	500,00	500,00	145,60
1/749000-755000	Transfers an Unternehmen	2233	3233	300,00	200,00		300,00	200,00	
SU 22 / 32	Summe Aufwendungen / Auszahlungen operative Gebarung			800,00	700,00	145,60	800,00	700,00	145,60
SA 0 / SA 1	(0) Nettoergebnis (21 - 22) / (1) Geldfluss operative Gebarung (31 - 32)			-800,00	-700,00	-145,60	-800,00	-700,00	-145,60
SA01	Saldo (01) Haushaltsrücklagen (230 - 240)			0,00	0,00	0,00	0,00	0,00	0,00
SA00	Saldo (00) Nettoergebnis nach Haushaltsrücklagen (Saldo 0 + Saldo 01)			-800,00	-700,00	-145,60			
Investive Gebarung									
SU 33	Summe Einzahlungen investive Gebarung						0,00	0,00	0,00
SU 34	Summe Auszahlungen investive Gebarung						0,00	0,00	0,00
SA2	Saldo (2) Geldfluss aus der Investiven Gebarung (33 - 34)						0,00	0,00	0,00
SA3	Saldo (3) Nettofinanzierungssaldo (Saldo 1 + Saldo 2)						-800,00	-700,00	-145,60
Finanzierungstätigkeit									
SU 35	Summe Einzahlungen aus der Finanzierungstätigkeit						0,00	0,00	0,00
SU 36	Summe Auszahlungen aus der Finanzierungstätigkeit						0,00	0,00	0,00
SA4	Saldo (4) Geldfluss aus der Finanzierungstätigkeit (35 - 36)						0,00	0,00	0,00
SA5	Saldo (5) Geldfluss aus der voranschlagswirksamen Gebarung (Saldo 3 + Saldo 4)						-800,00	-700,00	-145,60

		MVAG VC		Ergebnisvoranschlag			Finanzierungsvoranschlag		
		EH	FH	VA 2026	VA 2025	RA 2024	VA 2026	VA 2025	RA 2024
77	Förderung des Tourismus								
771	Maßnahmen zur Förderung des Tourismus								
771000	Maßnahmen zur Förderung des Fremden verke								
Operative Gebarung									
2/771000+829000	Sonstige Erträge	2116	3116			314,50			314,50
SU 21 / 31	Summe Erträge / Einzahlungen operative Gebarung			0,00	0,00	314,50	0,00	0,00	314,50
1/771000-600000	Energiebezüge	2222	3222	2.100,00	2.100,00	677,62	2.100,00	2.100,00	677,62
1/771000-726000	Mitgliedsbeiträge an Institutionen	2225	3225	4.000,00	4.000,00	4.771,91	4.000,00	4.000,00	4.771,91
1/771000-728000	Entgelte für sonstige Leistungen	2225	3225	200,00	1.700,00	1.766,80	200,00	1.700,00	1.766,80
1/771000-757000	Transfers an private Organisationen	2234	3234	5.000,00	5.000,00	2.669,84	5.000,00	5.000,00	2.669,84
SU 22 / 32	Summe Aufwendungen / Auszahlungen operative Gebarung			11.300,00	12.800,00	9.886,17	11.300,00	12.800,00	9.886,17
SA 0 / SA 1	(0) Nettoergebnis (21 - 22) / (1) Geldfluss operative Gebarung (31 – 32)			-11.300,00	-12.800,00	-9.571,67	-11.300,00	-12.800,00	-9.571,67
SA01	Saldo (01) Haushaltsrücklagen (230 - 240)			0,00	0,00	0,00	0,00	0,00	0,00
SA00	Saldo (00) Nettoergebnis nach Haushaltsrücklagen (Saldo 0 + Saldo 01)			-11.300,00	-12.800,00	-9.571,67			
Investive Gebarung									
SU 33	Summe Einzahlungen investive Gebarung						0,00	0,00	0,00
SU 34	Summe Auszahlungen investive Gebarung						0,00	0,00	0,00
SA2	Saldo (2) Geldfluss aus der Investiven Gebarung (33 – 34)						0,00	0,00	0,00
SA3	Saldo (3) Nettofinanzierungssaldo (Saldo 1 + Saldo 2)						-11.300,00	-12.800,00	-9.571,67
Finanzierungstätigkeit									
SU 35	Summe Einzahlungen aus der Finanzierungstätigkeit						0,00	0,00	0,00
SU 36	Summe Auszahlungen aus der Finanzierungstätigkeit						0,00	0,00	0,00
SA4	Saldo (4) Geldfluss aus der Finanzierungstätigkeit (35 – 36)						0,00	0,00	0,00
SA5	Saldo (5) Geldfluss aus der voranschlagswirksamen Gebarung (Saldo 3 + Saldo 4)						-11.300,00	-12.800,00	-9.571,67
78	Förderung von Handel, Gewerbe und Industrie								
780	Einrichtungen zur Förderung von Handel, Gewerbe und Industri								
780000	Einr. Förderung Handel, Gewerbe, In d.								
Operative Gebarung									
SU 21 / 31	Summe Erträge / Einzahlungen operative Gebarung			0,00	0,00	0,00	0,00	0,00	0,00
1/780000-726000	Mitgliedsbeiträge an Institutionen	2225	3225	100,00	100,00	95,00	100,00	100,00	95,00
SU 22 / 32	Summe Aufwendungen / Auszahlungen operative Gebarung			100,00	100,00	95,00	100,00	100,00	95,00
SA 0 / SA 1	(0) Nettoergebnis (21 - 22) / (1) Geldfluss operative Gebarung (31 – 32)			-100,00	-100,00	-95,00	-100,00	-100,00	-95,00
SA01	Saldo (01) Haushaltsrücklagen (230 - 240)			0,00	0,00	0,00	0,00	0,00	0,00
SA00	Saldo (00) Nettoergebnis nach Haushaltsrücklagen (Saldo 0 + Saldo 01)			-100,00	-100,00	-95,00			

	MVAG	VC	Ergebnisvoranschlag			Finanzierungsvoranschlag			
			EH	FH	VA 2026	VA 2025	RA 2024	VA 2026	VA 2025
Investive Gebarung									
SU 33							0,00	0,00	0,00
SU 34							0,00	0,00	0,00
SA2							0,00	0,00	0,00
SA3							-100,00	-100,00	-95,00
Finanzierungstätigkeit									
SU 35							0,00	0,00	0,00
SU 36							0,00	0,00	0,00
SA4							0,00	0,00	0,00
SA5							-100,00	-100,00	-95,00

	MVAG	VC	Ergebnisvoranschlag			Finanzierungsvoranschlag			
			EH	FH	VA 2026	VA 2025	RA 2024	VA 2026	VA 2025
8 Dienstleistungen									
81	Öffentliche Einrichtungen (soweit nicht dem Abschnitt 85 zuzuordnen)								
814	Straßenreinigung								
814000	Straßenreinigung								
Operative Gebarung									
SU 21 / 31	Summe Erträge / Einzahlungen operative Gebarung		0,00	0,00	0,00	0,00	0,00	0,00	0,00
1/814000-400000	Geringwertige Wirtschaftsg. Anlagev erm.	2221 3221	100,00	100,00		100,00	100,00		
1/814000-728000	Entgelte für sonstige Leistungen	2225 3225	10.000,00	10.000,00	9.338,45	10.000,00	10.000,00		9.338,45
SU 22 / 32	Summe Aufwendungen / Auszahlungen operative Gebarung		10.100,00	10.100,00	9.338,45	10.100,00	10.100,00	9.338,45	9.338,45
SA 0 / SA 1	(0) Nettoergebnis (21 - 22) / (1) Geldfluss operative Gebarung (31 - 32)		-10.100,00	-10.100,00	-9.338,45	-10.100,00	-10.100,00	-9.338,45	-9.338,45
SA01	Saldo (01) Haushaltsrücklagen (230 - 240)		0,00	0,00	0,00	0,00	0,00	0,00	0,00
SA00	Saldo (00) Nettoergebnis nach Haushaltsrücklagen (Saldo 0 + Saldo 01)		-10.100,00	-10.100,00	-9.338,45				
Investive Gebarung									
SU 33	Summe Einzahlungen investive Gebarung					0,00	0,00	0,00	0,00
SU 34	Summe Auszahlungen investive Gebarung					0,00	0,00	0,00	0,00
SA2	Saldo (2) Geldfluss aus der Investiven Gebarung (33 - 34)					0,00	0,00	0,00	0,00
SA3	Saldo (3) Nettofinanzierungssaldo (Saldo 1 + Saldo 2)					-10.100,00	-10.100,00	-9.338,45	-9.338,45
Finanzierungstätigkeit									
SU 35	Summe Einzahlungen aus der Finanzierungstätigkeit					0,00	0,00	0,00	0,00
SU 36	Summe Auszahlungen aus der Finanzierungstätigkeit					0,00	0,00	0,00	0,00
SA4	Saldo (4) Geldfluss aus der Finanzierungstätigkeit (35 - 36)					0,00	0,00	0,00	0,00
SA5	Saldo (5) Geldfluss aus der voranschlagswirksamen Gebarung (Saldo 3 + Saldo 4)					-10.100,00	-10.100,00	-9.338,45	-9.338,45
815	Park- und Gartenanlagen, Kinderspielplätze								
815000	Park- und Gartenanlagen, Kinderspie lplät								
Operative Gebarung									
SU 21 / 31	Summe Erträge / Einzahlungen operative Gebarung		0,00	0,00	0,00	0,00	0,00	0,00	0,00
1/815000-400000	Geringwertige Wirtschaftsg. Anlagev erm.	2221 3221	500,00	500,00	24,86	500,00	500,00	24,86	24,86
1/815000-600000	Energiebezüge	2222 3222	300,00	300,00	99,79	300,00	300,00	99,79	99,79
1/815000-613000	Instandhaltung von Grundstückseinri cht.	2224 3224	4.000,00	4.000,00	5.685,80	4.000,00	4.000,00	5.685,80	5.685,80
1/815000-618000	Instandhaltung von son. Anlagen	2224 3224	200,00	200,00		200,00	200,00		
1/815000-680000	Planmäßige Abschreibung	2226	3.900,00	3.400,00	3.447,93				
1/815000-700000	Miet- und Pachtaufwand	2223 3223			1.704,80			1.704,80	1.704,80
1/815000-720500	Interne Leistungsverrechnung Person al	2225 3225	4.200,00	4.200,00	8.656,24	4.200,00	4.200,00	8.656,24	8.656,24
1/815000-728000	Entgelte für sonstige Leistungen	2225 3225	2.200,00	3.700,00	2.447,00	2.200,00	3.700,00	2.447,00	2.447,00
SU 22 / 32	Summe Aufwendungen / Auszahlungen operative Gebarung		15.300,00	16.300,00	22.066,42	11.400,00	12.900,00	18.618,49	18.618,49

	MVAG	VC	Ergebnisvoranschlag			Finanzierungsvoranschlag				
			EH	FH	VA 2026	VA 2025	RA 2024	VA 2026	VA 2025	RA 2024
SA 0 / SA 1	(0) Nettoergebnis (21 - 22) / (1) Geldfluss operative Gebarung (31 – 32)				-15.300,00	-16.300,00	-22.066,42	-11.400,00	-12.900,00	-18.618,49
SA01	Saldo (01) Haushaltsrücklagen (230 - 240)				0,00	0,00	0,00	0,00	0,00	0,00
SA00	Saldo (00) Nettoergebnis nach Haushaltsrücklagen (Saldo 0 + Saldo 01)				-15.300,00	-16.300,00	-22.066,42			
Investive Gebarung										
SU 33	Summe Einzahlungen investive Gebarung							0,00	0,00	0,00
1/815000-006000	Sonstige Grundstückseinrichtungen	3412 2						8.000,00	16.000,00	
SU 34	Summe Auszahlungen investive Gebarung							8.000,00	16.000,00	0,00
SA2	Saldo (2) Geldfluss aus der Investiven Gebarung (33 – 34)							-8.000,00	-16.000,00	0,00
SA3	Saldo (3) Nettofinanzierungssaldo (Saldo 1 + Saldo 2)							-19.400,00	-28.900,00	-18.618,49
Finanzierungstätigkeit										
SU 35	Summe Einzahlungen aus der Finanzierungstätigkeit							0,00	0,00	0,00
SU 36	Summe Auszahlungen aus der Finanzierungstätigkeit							0,00	0,00	0,00
SA4	Saldo (4) Geldfluss aus der Finanzierungstätigkeit (35 – 36)							0,00	0,00	0,00
SA5	Saldo (5) Geldfluss aus der voranschlagswirksamen Gebarung (Saldo 3 + Saldo 4)							-19.400,00	-28.900,00	-18.618,49
816	Öffentliche Beleuchtung und öffentliche Uhren									
816000	Öffentliche Beleuchtung und öffentl iche									
Operative Gebarung										
2/816000+813000	Erträge aus der Auflösung von Investitionszuschüssen (Kapitaltransfers)	2127			4.900,00	4.400,00	4.668,80			
6/816000+871000	Kapitaltransfers aus Gemeinde-Bedarfszuweisungsmitteln	2121 3121 1					45.300,00			45.300,00
6/816000+899000	Entnahmen aus Verrechnungsrücklagen zwischen operativer Gebarung und Projekten	2116 1					25.799,36			
SU 21 / 31	Summe Erträge / Einzahlungen operative Gebarung				4.900,00	4.400,00	75.768,16	0,00	0,00	45.300,00
1/816000-600000	Energiebezüge	2222 3222			800,00	800,00	333,54	800,00	800,00	333,54
1/816000-619000	Instandhaltung von Sonderanlagen	2224 3224			56.000,00	56.000,00	50.034,35	56.000,00	56.000,00	50.034,35
1/816000-650000	Zinsen für Finanzschulden in Euro	2241 3241			4.000,00	4.000,00	5.766,63	4.000,00	4.000,00	5.766,63
1/816000-680000	Planmäßige Abschreibung	2226			27.300,00	27.300,00	27.294,14			
SU 22 / 32	Summe Aufwendungen / Auszahlungen operative Gebarung				88.100,00	88.100,00	83.428,66	60.800,00	60.800,00	56.134,52
SA 0 / SA 1	(0) Nettoergebnis (21 - 22) / (1) Geldfluss operative Gebarung (31 – 32)				-83.200,00	-83.700,00	-7.660,50	-60.800,00	-60.800,00	-10.834,52
SA01	Saldo (01) Haushaltsrücklagen (230 - 240)				0,00	0,00	0,00	0,00	0,00	0,00
SA00	Saldo (00) Nettoergebnis nach Haushaltsrücklagen (Saldo 0 + Saldo 01)				-83.200,00	-83.700,00	-7.660,50			
Investive Gebarung										
6/816000+301000	Kapitaltransfers von Ländern, Landesfonds und Landeskammern	3331 1								4.770,00
SU 33	Summe Einzahlungen investive Gebarung							0,00	0,00	4.770,00

		MVAG VC		Ergebnisvoranschlag			Finanzierungsvoranschlag			
		EH	FH	VA 2026	VA 2025	RA 2024	VA 2026	VA 2025	RA 2024	
5/816000-005000	Anlagen zu Straßenbauten		3412	1						269.907,36
SU 34	Summe Auszahlungen investive Gebarung							0,00	0,00	269.907,36
SA2	Saldo (2) Geldfluss aus der Investiven Gebarung (33 – 34)							0,00	0,00	-265.137,36
SA3	Saldo (3) Nettofinanzierungssaldo (Saldo 1 + Saldo 2)							-60.800,00	-60.800,00	-275.971,88
Finanzierungstätigkeit										
SU 35	Summe Einzahlungen aus der Finanzierungstätigkeit							0,00	0,00	0,00
1/816000-346000	Investitionsdarlehen von Finanz.unt .		3614					13.600,00	13.600,00	12.397,37
SU 36	Summe Auszahlungen aus der Finanzierungstätigkeit							13.600,00	13.600,00	12.397,37
SA4	Saldo (4) Geldfluss aus der Finanzierungstätigkeit (35 – 36)							-13.600,00	-13.600,00	-12.397,37
SA5	Saldo (5) Geldfluss aus der voranschlagswirksamen Gebarung (Saldo 3 + Saldo 4)							-74.400,00	-74.400,00	-288.369,25
817	Friedhöfe (einschließlich Einsegnungshallen und Krematorien)									
817000	Friedhöfe (einschließlich Einsegnun gshal									
Operative Gebarung										
2/817000+828000	Rückersätze von Aufwendungen		2116	3116						2.995,19
SU 21 / 31	Summe Erträge / Einzahlungen operative Gebarung							0,00	0,00	2.995,19
1/817000-600000	Energiebezüge		2222	3222				700,00	700,00	294,77
1/817000-728000	Entgelte für sonstige Leistungen		2225	3225				11.000,00	11.000,00	9.200,00
SU 22 / 32	Summe Aufwendungen / Auszahlungen operative Gebarung							11.700,00	11.700,00	9.494,77
SA 0 / SA 1	(0) Nettoergebnis (21 - 22) / (1) Geldfluss operative Gebarung (31 – 32)							-11.700,00	-11.700,00	-6.499,58
SA01	Saldo (01) Haushaltsrücklagen (230 - 240)							0,00	0,00	0,00
SA00	Saldo (00) Nettoergebnis nach Haushaltsrücklagen (Saldo 0 + Saldo 01)							-11.700,00	-11.700,00	-6.499,58
Investive Gebarung										
SU 33	Summe Einzahlungen investive Gebarung							0,00	0,00	0,00
SU 34	Summe Auszahlungen investive Gebarung							0,00	0,00	0,00
SA2	Saldo (2) Geldfluss aus der Investiven Gebarung (33 – 34)							0,00	0,00	0,00
SA3	Saldo (3) Nettofinanzierungssaldo (Saldo 1 + Saldo 2)							-11.700,00	-11.700,00	-6.499,58
Finanzierungstätigkeit										
SU 35	Summe Einzahlungen aus der Finanzierungstätigkeit							0,00	0,00	0,00
SU 36	Summe Auszahlungen aus der Finanzierungstätigkeit							0,00	0,00	0,00
SA4	Saldo (4) Geldfluss aus der Finanzierungstätigkeit (35 – 36)							0,00	0,00	0,00
SA5	Saldo (5) Geldfluss aus der voranschlagswirksamen Gebarung (Saldo 3 + Saldo 4)							-11.700,00	-11.700,00	-6.499,58
819	Sonstige öffentliche Einrichtungen									
819000	Sonstige öffentliche Einrichtungen									
Operative Gebarung										
SU 21 / 31	Summe Erträge / Einzahlungen operative Gebarung							0,00	0,00	0,00

		MVAG VC		Ergebnisvoranschlag			Finanzierungsvoranschlag		
		EH	FH	VA 2026	VA 2025	RA 2024	VA 2026	VA 2025	RA 2024
1/819000-680000	Planmäßige Abschreibung	2226		700,00	200,00	250,02			
SU 22 / 32	Summe Aufwendungen / Auszahlungen operative Gebarung			700,00	200,00	250,02	0,00	0,00	0,00
SA 0 / SA 1	(0) Nettoergebnis (21 - 22) / (1) Geldfluss operative Gebarung (31 - 32)			-700,00	-200,00	-250,02	0,00	0,00	0,00
SA01	Saldo (01) Haushaltsrücklagen (230 - 240)			0,00	0,00	0,00	0,00	0,00	0,00
SA00	Saldo (00) Nettoergebnis nach Haushaltsrücklagen (Saldo 0 + Saldo 01)			-700,00	-200,00	-250,02			
Investive Gebarung									
SU 33	Summe Einzahlungen investive Gebarung						0,00	0,00	0,00
SU 34	Summe Auszahlungen investive Gebarung						0,00	0,00	0,00
SA2	Saldo (2) Geldfluss aus der Investiven Gebarung (33 - 34)						0,00	0,00	0,00
SA3	Saldo (3) Nettofinanzierungssaldo (Saldo 1 + Saldo 2)						0,00	0,00	0,00
Finanzierungstätigkeit									
SU 35	Summe Einzahlungen aus der Finanzierungstätigkeit						0,00	0,00	0,00
SU 36	Summe Auszahlungen aus der Finanzierungstätigkeit						0,00	0,00	0,00
SA4	Saldo (4) Geldfluss aus der Finanzierungstätigkeit (35 - 36)						0,00	0,00	0,00
SA5	Saldo (5) Geldfluss aus der voranschlagswirksamen Gebarung (Saldo 3 + Saldo 4)						0,00	0,00	0,00
82 Betriebsähnliche Einrichtungen und Betriebe									
820 Wirtschaftshöfe									
820000 Wirtschaftshöfe									
Operative Gebarung									
2/820000+816500	(Kostenersätze) für Personalkosten	2114	3114	52.000,00	52.000,00	71.423,47	52.000,00	52.000,00	71.423,47
2/820000+828000	Rückersätze von Ausgaben	2116	3116	500,00	500,00		500,00	500,00	
2/820000+863000	Transfers von Sozialvers.träger	2121	3121			6.341,94			6.341,94
6/820000+871000	Kapitaltransfers aus Gemeinde-Bedarfszuweisungsmitteln	2121	3121	100.000,00		90.000,00	100.000,00		90.000,00
SU 21 / 31	Summe Erträge / Einzahlungen operative Gebarung			152.500,00	52.500,00	167.765,41	152.500,00	52.500,00	167.765,41
1/820000-400000	Geringwertige Wirtschaftsg. Anlageverm.	2221	3221	1.000,00	6.000,00	3.335,72	1.000,00	6.000,00	3.335,72
1/820000-409000	Ersatzteile	2221	3221	200,00	200,00	173,90	200,00	200,00	173,90
1/820000-452000	Treibstoffe	2221	3221	400,00	400,00	130,00	400,00	400,00	130,00
1/820000-453000	Schmier- und Schleifmittel	2221	3221	400,00	400,00	309,85	400,00	400,00	309,85
1/820000-454000	Reinigungsmittel	2221	3221	200,00	200,00	670,82	200,00	200,00	670,82
1/820000-459000	Sonstige Verbrauchsgüter	2221	3221	1.000,00	1.000,00	1.229,59	1.000,00	1.000,00	1.229,59
1/820000-511000	Geldb. Vertragsbed. in handw. Verwendung	2211	3211	146.300,00	150.000,00	163.209,97	146.300,00	150.000,00	163.209,97
1/820000-523000	Geldb. der nicht ganzj. besch. Arbeiter	2211	3211	17.700,00	20.000,00	23.162,89	17.700,00	20.000,00	23.162,89
1/820000-565000	Mehrleistungsvergütungen	2211	3211	10.200,00	9.000,00	10.099,61	10.200,00	9.000,00	10.099,61
1/820000-569000	Sonstige Nebengebühren	2211	3211	28.300,00	25.600,00	29.460,50	28.300,00	25.600,00	29.460,50
1/820000-580000	Dienstgeberbeiträge FLAF	2212	3212	7.400,00	7.600,00	7.984,36	7.400,00	7.600,00	7.984,36

		MVAG VC		Ergebnisvoranschlag			Finanzierungsvoranschlag		
		EH	FH	VA 2026	VA 2025	RA 2024	VA 2026	VA 2025	RA 2024
1/820000-582000	Leistungen aus der Selbstträgerschaft	2212	3212	41.500,00	38.000,00	47.453,90	41.500,00	38.000,00	47.453,90
1/820000-592000	Dot: von Rückstel. für Jubiläumsszuwendungen	2214		1.600,00	1.300,00	2.524,87			
1/820000-600000	Energiebezüge	2222	3222	2.300,00	1.900,00	2.177,35	2.300,00	1.900,00	2.177,35
1/820000-614000	Instandhaltung von Gebäuden und Bauten	2224	3224	400,00	400,00	358,69	400,00	400,00	358,69
1/820000-616000	Instandhaltung von Maschinen u. Anlagen	2224	3224	600,00	600,00		600,00	600,00	
1/820000-618000	Instandhaltung von son. Anlagen	2224	3224	600,00	600,00	253,73	600,00	600,00	253,73
1/820000-631000	Telekommunikationsdienste	2222	3222	1.500,00	800,00	2.023,87	1.500,00	800,00	1.978,51
1/820000-670000	Versicherungen	2222	3222	6.500,00	6.500,00	4.586,63	6.500,00	6.500,00	4.586,63
1/820000-680000	Planmäßige Abschreibung	2226		1.700,00	1.900,00	2.087,23			
1/820000-711000	Gebühren für die Benützung gem. FAG	2225	3225	500,00	500,00	363,23	500,00	500,00	363,23
1/820000-724000	Reisegebühren	2225	3225	100,00	100,00	144,90	100,00	100,00	144,90
1/820000-728000	Entgelte für sonstige Leistungen	2225	3225	300,00	300,00	367,01	300,00	300,00	367,01
SU 22 / 32	Summe Aufwendungen / Auszahlungen operative Gebarung			270.700,00	273.300,00	302.108,62	267.400,00	270.100,00	297.451,16
SA 0 / SA 1	(0) Nettoergebnis (21 - 22) / (1) Geldfluss operative Gebarung (31 - 32)			-118.200,00	-220.800,00	-134.343,21	-114.900,00	-217.600,00	-129.685,75
SA01	Saldo (01) Haushaltsrücklagen (230 - 240)			0,00	0,00	0,00	0,00	0,00	0,00
SA00	Saldo (00) Nettoergebnis nach Haushaltsrücklagen (Saldo 0 + Saldo 01)			-118.200,00	-220.800,00	-134.343,21			
Investive Gebarung									
SU 33	Summe Einzahlungen investive Gebarung						0,00	0,00	0,00
5/820000-000000	Bebaute Grundstücke		3412 1				30.000,00		
5/820000-040000	Fahrzeug Traktor		3414 1				100.000,00		
5/820000-061000	Im Bau befindliche Gebäude und Bauten		3413 1				67.700,00		
SU 34	Summe Auszahlungen investive Gebarung						197.700,00	0,00	0,00
SA2	Saldo (2) Geldfluss aus der Investiven Gebarung (33 - 34)						-197.700,00	0,00	0,00
SA3	Saldo (3) Nettofinanzierungssaldo (Saldo 1 + Saldo 2)						-312.600,00	-217.600,00	-129.685,75
Finanzierungstätigkeit									
SU 35	Summe Einzahlungen aus der Finanzierungstätigkeit						0,00	0,00	0,00
SU 36	Summe Auszahlungen aus der Finanzierungstätigkeit						0,00	0,00	0,00
SA4	Saldo (4) Geldfluss aus der Finanzierungstätigkeit (35 - 36)						0,00	0,00	0,00
SA5	Saldo (5) Geldfluss aus der voranschlagswirksamen Gebarung (Saldo 3 + Saldo 4)						-312.600,00	-217.600,00	-129.685,75
821	Fuhrpark								
821000	Fuhrpark								
Operative Gebarung									
2/821000+803000	Veräußerungen von technischen Anlagen, Fahrzeugen und Maschinen		2116	45.000,00					

		MVAG VC		Ergebnisvoranschlag			Finanzierungsvoranschlag		
		EH	FH	VA 2026	VA 2025	RA 2024	VA 2026	VA 2025	RA 2024
2/821000+828000	Rückersätze von Aufwendungen	2116	3116			1.057,33			1.057,33
SU 21 / 31	Summe Erträge / Einzahlungen operative Gebarung			45.000,00	0,00	1.057,33	0,00	0,00	1.057,33
1/821000-400000	Geringwertige Wirtschaftsg. Anlagev erm.	2221	3221	1.400,00	1.000,00	1.591,21	1.400,00	1.000,00	1.591,21
1/821000-452000	Treibstoffe	2221	3221	5.000,00	4.000,00	5.455,64	5.000,00	4.000,00	5.455,64
1/821000-617000	Instandhaltung von Fahrzeugen	2224	3224	8.000,00	7.400,00	11.543,15	8.000,00	7.400,00	11.543,15
1/821000-670000	Versicherungen	2222	3222	5.000,00	4.500,00	11.596,90	5.000,00	4.500,00	11.596,90
1/821000-680000	Planmäßige Abschreibung	2226		7.100,00	7.400,00	11.102,61			
1/821000-700000	Miet- und Pachtaufwand	2223	3223			2.070,00			2.070,00
1/821000-710000	Öffentliche Abgaben ohne Geb. gem. FAG	2225	3225	600,00	600,00	720,54	600,00	600,00	720,54
1/821000-728000	Entgelte für sonstige Leistungen	2225	3225	100,00	100,00		100,00	100,00	
SU 22 / 32	Summe Aufwendungen / Auszahlungen operative Gebarung			27.200,00	25.000,00	44.080,05	20.100,00	17.600,00	32.977,44
SA 0 / SA 1	(0) Nettoergebnis (21 - 22) / (1) Geldfluss operative Gebarung (31 - 32)			17.800,00	-25.000,00	-43.022,72	-20.100,00	-17.600,00	-31.920,11
SA01	Saldo (01) Haushaltsrücklagen (230 - 240)			0,00	0,00	0,00	0,00	0,00	0,00
SA00	Saldo (00) Nettoergebnis nach Haushaltsrücklagen (Saldo 0 + Saldo 01)			17.800,00	-25.000,00	-43.022,72			
Investive Gebarung									
2/821000+803000	Veräußerungen von technischen Anlagen, Fahrzeugen und Maschinen		3314				45.000,00		
SU 33	Summe Einzahlungen investive Gebarung						45.000,00	0,00	0,00
1/821000-040100	Fahrzeuge - Pritsche		3414	2					44.671,20
SU 34	Summe Auszahlungen investive Gebarung						0,00	0,00	44.671,20
SA2	Saldo (2) Geldfluss aus der Investiven Gebarung (33 - 34)						45.000,00	0,00	-44.671,20
SA3	Saldo (3) Nettofinanzierungssaldo (Saldo 1 + Saldo 2)						24.900,00	-17.600,00	-76.591,31
Finanzierungstätigkeit									
SU 35	Summe Einzahlungen aus der Finanzierungstätigkeit						0,00	0,00	0,00
SU 36	Summe Auszahlungen aus der Finanzierungstätigkeit						0,00	0,00	0,00
SA4	Saldo (4) Geldfluss aus der Finanzierungstätigkeit (35 - 36)						0,00	0,00	0,00
SA5	Saldo (5) Geldfluss aus der voranschlagswirksamen Gebarung (Saldo 3 + Saldo 4)						24.900,00	-17.600,00	-76.591,31
83 Betriebsähnliche Einrichtungen und Betriebe (Fortsetzung)									
831	Freibäder								
831000	Freibäder								
Operative Gebarung									
2/831000+810000	Erträge Kartenverkauf	2114	3114	15.900,00	15.900,00	15.366,34	15.900,00	15.900,00	15.366,34
2/831000+810100	Leistungserlöse	2114	3114	2.000,00	2.000,00	1.980,25	2.000,00	2.000,00	2.776,71
2/831000+829000	Sonstige Erträge & Spenden Kantine	2116	3116	500,00	17.000,00		500,00	17.000,00	
SU 21 / 31	Summe Erträge / Einzahlungen operative Gebarung			18.400,00	34.900,00	17.346,59	18.400,00	34.900,00	18.143,05
1/831000-400000	Geringwertige Wirtschaftsg. Anlagev erm.	2221	3221	600,00	600,00	1.224,49	600,00	600,00	1.224,49

		MVAG VC		Ergebnisvoranschlag			Finanzierungsvoranschlag		
		EH	FH	VA 2026	VA 2025	RA 2024	VA 2026	VA 2025	RA 2024
1/831000-413000	Handelswaren Kantine	2221	3221		11.000,00			11.000,00	
1/831000-454000	Reinigungsmittel	2221	3221	400,00	400,00		400,00	400,00	
1/831000-455000	Chemische u. artverwandte Mittel	2221	3221	3.400,00	3.400,00	3.601,07	3.400,00	3.400,00	3.601,07
1/831000-458000	Mittel zur. ärztlichen Betreuung	2221	3221	200,00	200,00		200,00	200,00	
1/831000-459000	Sonstige Verbrauchsgüter	2221	3221	200,00	200,00	149,03	200,00	200,00	149,03
1/831000-523000	Geldb. der nicht ganzj. besch. Arbeiter	2211	3211	12.000,00	28.200,00	28.353,49	12.000,00	28.200,00	28.353,49
1/831000-565000	Mehrleistungsvergütungen	2211	3211	300,00	300,00		300,00	300,00	
1/831000-580000	Dienstgeberbeiträge FLAF	2212	3212	600,00	400,00	812,59	600,00	400,00	812,59
1/831000-582000	Leistungen aus der Selbstträgerschaft	2212	3212	900,00	4.100,00	5.700,02	900,00	4.100,00	5.700,02
1/831000-600000	Energiebezüge	2222	3222	8.000,00	6.000,00	12.570,78	8.000,00	6.000,00	12.570,78
1/831000-613000	Instandhaltung von Grundstückseinrichtungen	2224	3224	1.100,00	1.100,00	2.350,75	1.100,00	1.100,00	2.350,75
1/831000-614000	Instandhaltung von Gebäuden und Bauten	2224	3224	600,00	600,00	1.562,46	600,00	600,00	1.562,46
1/831000-616000	Instandhaltung von Maschinen u. Anlagen	2224	3224	500,00	500,00	1.241,95	500,00	500,00	1.241,95
1/831000-618000	Instandhaltung von son. Anlagen	2224	3224	1.000,00	1.000,00	1.434,77	1.000,00	1.000,00	1.434,77
1/831000-619000	Instandhaltung von Sonderanlagen	2224	3224	3.500,00	3.500,00	3.224,29	3.500,00	3.500,00	3.224,29
1/831000-631000	Telekommunikationsdienste	2222	3222	200,00	200,00	187,19	200,00	200,00	187,19
1/831000-670000	Versicherungen	2222	3222	1.100,00	1.100,00	600,00	1.100,00	1.100,00	600,00
1/831000-680000	Planmäßige Abschreibung	2226		4.200,00	4.400,00	4.791,16			
1/831000-711000	Gebühren für die Benützung gem. FAG	2225	3225	3.000,00	3.000,00	3.779,56	3.000,00	3.000,00	3.779,56
1/831000-720500	Interne Leistungsverrechnung Personal	2225	3225	4.200,00	4.200,00	4.313,88	4.200,00	4.200,00	4.313,88
1/831000-724000	Reisegebühren	2225	3225			399,84			399,84
1/831000-728000	Entgelte für sonstige Leistungen	2225	3225	1.800,00	1.800,00	3.237,75	1.800,00	1.800,00	3.093,75
1/831000-729000	Sonstige Ausgaben	2225	3225	500,00	1.500,00		500,00	1.500,00	
SU 22 / 32	Summe Aufwendungen / Auszahlungen operative Gebarung			48.300,00	77.700,00	79.535,07	44.100,00	73.300,00	74.599,91
SA 0 / SA 1	(0) Nettoergebnis (21 - 22) / (1) Geldfluss operative Gebarung (31 - 32)			-29.900,00	-42.800,00	-62.188,48	-25.700,00	-38.400,00	-56.456,86
SA01	Saldo (01) Haushaltsrücklagen (230 - 240)			0,00	0,00	0,00	0,00	0,00	0,00
SA00	Saldo (00) Nettoergebnis nach Haushaltsrücklagen (Saldo 0 + Saldo 01)			-29.900,00	-42.800,00	-62.188,48			
Investive Gebarung									
SU 33	Summe Einzahlungen investive Gebarung						0,00	0,00	0,00
1/831000-042000	Amts-, Betriebs- und Geschäftsausstattung		3415 2				600,00	600,00	
SU 34	Summe Auszahlungen investive Gebarung						600,00	600,00	0,00
SA2	Saldo (2) Geldfluss aus der Investiven Gebarung (33 - 34)						-600,00	-600,00	0,00
SA3	Saldo (3) Nettofinanzierungssaldo (Saldo 1 + Saldo 2)						-26.300,00	-39.000,00	-56.456,86
Finanzierungstätigkeit									
SU 35	Summe Einzahlungen aus der Finanzierungstätigkeit						0,00	0,00	0,00
SU 36	Summe Auszahlungen aus der Finanzierungstätigkeit						0,00	0,00	0,00

		MVAG VC		Ergebnisvoranschlag			Finanzierungsvoranschlag		
		EH	FH	VA 2026	VA 2025	RA 2024	VA 2026	VA 2025	RA 2024
SA4	Saldo (4) Geldfluss aus der Finanzierungstätigkeit (35 – 36)						0,00	0,00	0,00
SA5	Saldo (5) Geldfluss aus der voranschlagswirksamen Gebarung (Saldo 3 + Saldo 4)						-26.300,00	-39.000,00	-56.456,86
84	Liegenschaften, Wohn- und Geschäftsgebäude								
840	Grundbesitz								
840000	Grundbesitz								
	Operative Gebarung								
2/840000+810000	Erträge aus Leistungen	2114	3114	100,00	100,00		100,00	100,00	
2/840000+811000	Miete- und Pächtertrag	2115	3115	5.000,00	4.400,00	4.005,59	5.000,00	4.400,00	4.005,59
SU 21 / 31	Summe Erträge / Einzahlungen operative Gebarung			5.100,00	4.500,00	4.005,59	5.100,00	4.500,00	4.005,59
1/840000-650000	Zinsen für Finanzschulden in Euro	2241	3241	9.000,00	9.000,00	10.411,07	9.000,00	9.000,00	10.411,07
1/840000-710000	Öffentliche Abgaben, ohne Gebühren gemäß FAG	2225	3225			2.206,00			2.206,00
1/840000-728000	Entgelte für sonstige Leistungen	2225	3225	800,00	300,00	789,70	800,00	300,00	789,70
SU 22 / 32	Summe Aufwendungen / Auszahlungen operative Gebarung			9.800,00	9.300,00	13.406,77	9.800,00	9.300,00	13.406,77
SA 0 / SA 1	(0) Nettoergebnis (21 - 22) / (1) Geldfluss operative Gebarung (31 – 32)			-4.700,00	-4.800,00	-9.401,18	-4.700,00	-4.800,00	-9.401,18
SA01	Saldo (01) Haushaltsrücklagen (230 - 240)			0,00	0,00	0,00	0,00	0,00	0,00
SA00	Saldo (00) Nettoergebnis nach Haushaltsrücklagen (Saldo 0 + Saldo 01)			-4.700,00	-4.800,00	-9.401,18			
	Investive Gebarung								
SU 33	Summe Einzahlungen investive Gebarung						0,00	0,00	0,00
1/840000-001000	Unbebaute Grundstück		3412 2				16.000,00		
5/840000-001000	Unbebaute Grundstücke		3412 1						19.588,06
SU 34	Summe Auszahlungen investive Gebarung						16.000,00	0,00	19.588,06
SA2	Saldo (2) Geldfluss aus der Investiven Gebarung (33 – 34)						-16.000,00	0,00	-19.588,06
SA3	Saldo (3) Nettofinanzierungssaldo (Saldo 1 + Saldo 2)						-20.700,00	-4.800,00	-28.989,24
	Finanzierungstätigkeit								
SU 35	Summe Einzahlungen aus der Finanzierungstätigkeit						0,00	0,00	0,00
1/840000-346000	Investitionsdarlehen von Finanz.unt .		3614				10.000,00	10.000,00	6.746,81
SU 36	Summe Auszahlungen aus der Finanzierungstätigkeit						10.000,00	10.000,00	6.746,81
SA4	Saldo (4) Geldfluss aus der Finanzierungstätigkeit (35 – 36)						-10.000,00	-10.000,00	-6.746,81
SA5	Saldo (5) Geldfluss aus der voranschlagswirksamen Gebarung (Saldo 3 + Saldo 4)						-30.700,00	-14.800,00	-35.736,05
842	Waldbesitz (soweit nicht bei 866)								
842000	Waldbesitz (soweit nicht bei 866)								
	Operative Gebarung								
2/842000+801000	Veräußerungen von Grundstücken und Grundstückseinrichtungen	2116		50.000,00					

		MVAG VC		Ergebnisvoranschlag			Finanzierungsvoranschlag		
		EH	FH	VA 2026	VA 2025	RA 2024	VA 2026	VA 2025	RA 2024
2/842000+808000	Veräußerung von Waren	2116	3116		4.300,00			4.300,00	
SU 21 / 31	Summe Erträge / Einzahlungen operative Gebarung			50.000,00	4.300,00	0,00	0,00	4.300,00	0,00
SU 22 / 32	Summe Aufwendungen / Auszahlungen operative Gebarung			0,00	0,00	0,00	0,00	0,00	0,00
SA 0 / SA 1	(0) Nettoergebnis (21 - 22) / (1) Geldfluss operative Gebarung (31 - 32)			50.000,00	4.300,00	0,00	0,00	4.300,00	0,00
SA01	Saldo (01) Haushaltsrücklagen (230 - 240)			0,00	0,00	0,00	0,00	0,00	0,00
SA00	Saldo (00) Nettoergebnis nach Haushaltsrücklagen (Saldo 0 + Saldo 01)			50.000,00	4.300,00	0,00			
Investive Gebarung									
2/842000+801000	Veräußerungen von Grundstücken und Grundstückseinrichtungen		3312				50.000,00		
SU 33	Summe Einzahlungen investive Gebarung						50.000,00	0,00	0,00
SU 34	Summe Auszahlungen investive Gebarung						0,00	0,00	0,00
SA2	Saldo (2) Geldfluss aus der Investiven Gebarung (33 - 34)						50.000,00	0,00	0,00
SA3	Saldo (3) Nettofinanzierungssaldo (Saldo 1 + Saldo 2)						50.000,00	4.300,00	0,00
Finanzierungstätigkeit									
SU 35	Summe Einzahlungen aus der Finanzierungstätigkeit						0,00	0,00	0,00
SU 36	Summe Auszahlungen aus der Finanzierungstätigkeit						0,00	0,00	0,00
SA4	Saldo (4) Geldfluss aus der Finanzierungstätigkeit (35 - 36)						0,00	0,00	0,00
SA5	Saldo (5) Geldfluss aus der voranschlagswirksamen Gebarung (Saldo 3 + Saldo 4)						50.000,00	4.300,00	0,00
85 Betriebe mit marktbestimmter Tätigkeit									
850 Betriebe der Wasserversorgung									
850000 Wasserversorgung									
Operative Gebarung									
2/850000+813000	Erträge aus der Aufl. von IZ (Kapit altrans.)	2127		17.900,00	17.800,00	17.481,50			
2/850000+829000	Sonstige Erträge	2116	3116			3,76			3,76
2/850000+852000	Wasserbezugsgebühr	2113	3113	182.000,00	149.000,00	133.057,18	182.000,00	149.000,00	142.198,51
2/850000+852100	Bereitstellungsgebühr	2113	3113	21.500,00	21.500,00	17.972,82	21.500,00	21.500,00	17.860,77
2/850000+860000	Transfers von Bund	2121	3121	5.300,00			5.300,00		
SU 21 / 31	Summe Erträge / Einzahlungen operative Gebarung			226.700,00	188.300,00	168.515,26	208.800,00	170.500,00	160.063,04
1/850000-400000	Geringwertige Wirtschaftsg. Anlagev erm.	2221	3221	5.000,00	4.000,00	4.112,98	5.000,00	4.000,00	4.112,98
1/850000-600000	Energiebezüge	2222	3222	16.000,00	12.000,00	7.462,32	16.000,00	12.000,00	7.462,32
1/850000-612000	Instandhaltung von Wasser/Kanalanlagen	2224	3224	18.000,00	28.500,00	13.117,52	18.000,00	28.500,00	13.117,52
1/850000-613000	Instandhaltung von Grundstückseinrichtungen	2224	3224	25.000,00	25.400,00	11.516,86	25.000,00	25.400,00	11.516,86
1/850000-618000	Instandhaltung von son. Anlagen	2224	3224	5.200,00	3.000,00	7.441,30	5.200,00	3.000,00	7.441,30
1/850000-619000	Instandhaltung von Sonderanlagen	2224	3224	500,00	2.500,00	181,30	500,00	2.500,00	181,30
1/850000-631000	Telekommunikationsdienste	2222	3222	1.100,00	1.100,00	1.379,10	1.100,00	1.100,00	1.379,10

		MVAG VC		Ergebnisvoranschlag			Finanzierungsvoranschlag		
		EH	FH	VA 2026	VA 2025	RA 2024	VA 2026	VA 2025	RA 2024
1/850000-650000	Zinsen für Finanzschulden in Euro	2241	3241	3.000,00	3.000,00	6.047,78	3.000,00	3.000,00	6.047,78
1/850000-670000	Versicherungen	2222	3222	600,00	600,00	110,79	600,00	600,00	110,79
1/850000-680000	Planmäßige Abschreibung	2226		76.800,00	76.000,00	84.100,54			
1/850000-700000	Miet- und Pachtaufwand	2223	3223	5.000,00	5.000,00	5.525,67	5.000,00	5.000,00	5.525,67
1/850000-710000	Öffentliche Abgaben ohne Geb. gem. FAG	2225	3225	6.100,00	6.100,00	5.926,83	6.100,00	6.100,00	5.926,83
1/850000-720500	Interne Leistungsverrechnung Person al	2225	3225	50.000,00	50.000,00	54.421,85	50.000,00	50.000,00	54.421,85
1/850000-728000	Entgelte für sonstige Leistungen	2225	3225	20.000,00	16.800,00	15.996,08	20.000,00	16.800,00	15.932,48
1/850000-729000	Sonstige Ausgaben	2225	3225	500,00			500,00		
SU 22 / 32	Summe Aufwendungen / Auszahlungen operative Gebarung			232.800,00	234.000,00	217.340,92	156.000,00	158.000,00	133.176,78
SA 0 / SA 1	(0) Nettoergebnis (21 - 22) / (1) Geldfluss operative Gebarung (31 - 32)			-6.100,00	-45.700,00	-48.825,66	52.800,00	12.500,00	26.886,26
SA01	Saldo (01) Haushaltsrücklagen (230 - 240)			0,00	0,00	0,00	0,00	0,00	0,00
SA00	Saldo (00) Nettoergebnis nach Haushaltsrücklagen (Saldo 0 + Saldo 01)			-6.100,00	-45.700,00	-48.825,66			
Investive Gebarung									
2/850000+300000	Kapitaltransfers von Bund, Bundesfonds und Bundeskammern		3331						2.606,02
2/850000+305000	Kapitaltransfers von Unt. (ohne Finanzunternehmen)		3333				2.000,00	2.000,00	
2/850000+307000	Kap.transf. von p. Hh. und pr. Org. o. Erwerbsz. ua		3334				25.000,00	5.000,00	6.259,97
SU 33	Summe Einzahlungen investive Gebarung						27.000,00	7.000,00	8.865,99
1/850000-004000	Wasser- und Abwasserbauten und -anlagen		3412 2				2.100,00	2.100,00	
1/850000-050000	Sonderanlagen / UV Entkeimungsanlagen		3412 2				5.000,00	23.000,00	15.535,84
SU 34	Summe Auszahlungen investive Gebarung						7.100,00	25.100,00	15.535,84
SA2	Saldo (2) Geldfluss aus der Investiven Gebarung (33 - 34)						19.900,00	-18.100,00	-6.669,85
SA3	Saldo (3) Nettofinanzierungssaldo (Saldo 1 + Saldo 2)						72.700,00	-5.600,00	20.216,41
Finanzierungstätigkeit									
SU 35	Summe Einzahlungen aus der Finanzierungstätigkeit						0,00	0,00	0,00
1/850000-346000	Investitionsdarlehen von Finanz.unt.		3614				6.000,00	6.000,00	16.829,87
SU 36	Summe Auszahlungen aus der Finanzierungstätigkeit						6.000,00	6.000,00	16.829,87
SA4	Saldo (4) Geldfluss aus der Finanzierungstätigkeit (35 - 36)						-6.000,00	-6.000,00	-16.829,87
SA5	Saldo (5) Geldfluss aus der voranschlagswirksamen Gebarung (Saldo 3 + Saldo 4)						66.700,00	-11.600,00	3.386,54
851	Betriebe der Abwasserbeseitigung								
851000	Abwasserbeseitigung								
Operative Gebarung									
2/851000+813000	Erträge aus der Aufl. von IZ (Kapitaltrans.)		2127	16.500,00	15.600,00	15.557,17			
2/851000+850000	Interessentenbeiträge v. Eigent./Anrain.		2111 3111	15.700,00	5.700,00	1.800,00	15.700,00	5.700,00	1.800,00

		MVAG VC		Ergebnisvoranschlag			Finanzierungsvoranschlag		
		EH	FH	VA 2026	VA 2025	RA 2024	VA 2026	VA 2025	RA 2024
2/851000+852000	Geb. f.d. Benützung v. Gde-Einrichtungen	2113	3113	340.000,00	300.000,00	297.186,13	340.000,00	300.000,00	294.306,49
SU 21 / 31	Summe Erträge / Einzahlungen operative Gebarung			372.200,00	321.300,00	314.543,30	355.700,00	305.700,00	296.106,49
1/851000-600000	Energiebezüge	2222	3222	5.200,00	4.700,00	4.751,66	5.200,00	4.700,00	4.751,66
1/851000-612000	Instandhaltung von Wasser- und Abwasserbauten und -anlagen	2224	3224	5.000,00	5.000,00	2.806,23	5.000,00	5.000,00	2.806,23
1/851000-613000	Instandhaltung von Grundstückseinrichtungen	2224	3224	5.000,00	5.000,00	13.216,10	5.000,00	5.000,00	13.216,10
1/851000-631000	Telekommunikationsdienste	2222	3222	300,00	300,00	945,72	300,00	300,00	945,72
1/851000-650000	Zinsen für Finanzschulden in Euro	2241	3241	6.000,00	8.000,00	14.428,17	6.000,00	8.000,00	14.428,17
1/851000-670000	Versicherungen	2222	3222	300,00	300,00		300,00	300,00	
1/851000-680000	Planmäßige Abschreibung	2226		81.600,00	81.300,00	82.307,64			
1/851000-710000	Öffentliche Abgaben ohne Geb. gem. FAG	2225	3225	7.700,00	7.700,00	6.924,15	7.700,00	7.700,00	6.924,15
1/851000-720500	Interne Leistungsverrechnung Person al	2225	3225	50.000,00	50.000,00	65.135,37	50.000,00	50.000,00	65.135,37
1/851000-728000	Entgelte für sonstige Leistungen	2225	3225	6.200,00	2.200,00	6.679,15	6.200,00	2.200,00	6.679,15
1/851000-729000	Sonstige Ausgaben	2225	3225	100,00	100,00		100,00	100,00	
1/851000-755000	Transfers an Unternehmen	2233	3233	80.000,00	83.000,00	81.165,70	80.000,00	83.000,00	81.165,70
SU 22 / 32	Summe Aufwendungen / Auszahlungen operative Gebarung			247.400,00	247.600,00	278.359,89	165.800,00	166.300,00	196.052,25
SA 0 / SA 1	(0) Nettoergebnis (21 - 22) / (1) Geldfluss operative Gebarung (31 - 32)			124.800,00	73.700,00	36.183,41	189.900,00	139.400,00	100.054,24
SA01	Saldo (01) Haushaltsrücklagen (230 - 240)			0,00	0,00	0,00	0,00	0,00	0,00
SA00	Saldo (00) Nettoergebnis nach Haushaltsrücklagen (Saldo 0 + Saldo 01)			124.800,00	73.700,00	36.183,41			
Investive Gebarung									
2/851000+300000	Kapitaltransfers von Bund, Bundesfonds und Bundeskammern		3331				50.000,00	25.500,00	48.861,71
2/851000+305000	Kapitaltransfers von Unt. (ohne Finanzunternehmen)		3333				2.100,00	2.100,00	
2/851000+307000	Kap.transf. von p. Hh. und pr. Org. o.Erwerbsz.ua		3334				12.000,00	3.000,00	11.524,25
SU 33	Summe Einzahlungen investive Gebarung						64.100,00	30.600,00	60.385,96
1/851000-004000	Wasser- und Abwasserbauten und -anlagen		3412	2			6.000,00	6.000,00	3.076,10
SU 34	Summe Auszahlungen investive Gebarung						6.000,00	6.000,00	3.076,10
SA2	Saldo (2) Geldfluss aus der Investiven Gebarung (33 - 34)						58.100,00	24.600,00	57.309,86
SA3	Saldo (3) Nettofinanzierungssaldo (Saldo 1 + Saldo 2)						248.000,00	164.000,00	157.364,10
Finanzierungstätigkeit									
SU 35	Summe Einzahlungen aus der Finanzierungstätigkeit						0,00	0,00	0,00
1/851000-346000	Investitionsdarlehen von Finanz.unt.		3614				71.600,00	71.400,00	74.170,32
SU 36	Summe Auszahlungen aus der Finanzierungstätigkeit						71.600,00	71.400,00	74.170,32
SA4	Saldo (4) Geldfluss aus der Finanzierungstätigkeit (35 - 36)						-71.600,00	-71.400,00	-74.170,32

		MVAG VC		Ergebnisvoranschlag			Finanzierungsvoranschlag		
		EH	FH	VA 2026	VA 2025	RA 2024	VA 2026	VA 2025	RA 2024
SA5	Saldo (5) Geldfluss aus der voranschlagswirksamen Gebarung (Saldo 3 + Saldo 4)						176.400,00	92.600,00	83.193,78
852	Betriebe der Müllbeseitigung								
852000	Müllbeseitigung								
Operative Gebarung									
2/852000+828000	Rückersätze von Ausgaben	2116	3116	5.000,00	13.000,00	3.955,41	5.000,00	13.000,00	3.955,41
2/852000+829000	Sonstige Erträge	2116	3116	3.000,00	8.000,00	1.064,20	3.000,00	8.000,00	1.064,20
2/852000+852000	Abfallwirtschaftsgebühr	2113	3113	105.000,00	103.000,00	84.492,51	105.000,00	103.000,00	84.507,10
2/852000+852100	Abfallwirtschaftsabgabe	2113	3113	105.000,00	90.000,00	79.259,24	105.000,00	90.000,00	78.495,94
2/852000+861010	Finanzzuweisung Gebühren	2121	3121			25.253,00			25.253,00
SU 21 / 31	Summe Erträge / Einzahlungen operative Gebarung			218.000,00	214.000,00	194.024,36	218.000,00	214.000,00	193.275,65
1/852000-400000	Geringwertige Wirtschaftsg. Anlagev erm.	2221	3221	600,00	600,00	494,32	600,00	600,00	494,32
1/852000-413000	Handelswaren	2221	3221	2.000,00	2.000,00	2.411,96	2.000,00	2.000,00	2.411,96
1/852000-523000	Geldb. der nicht ganzj. besch. Arbei ter	2211	3211	4.300,00	4.300,00	4.352,00	4.300,00	4.300,00	4.352,00
1/852000-565000	Mehrleistungsvergütungen	2211	3211		900,00			900,00	
1/852000-580000	Dienstgeberbeiträge FLAF	2212	3212		600,00			600,00	
1/852000-582000	Leistungen aus der Selbstträgerscha ft	2212	3212	900,00	900,00	982,00	900,00	900,00	982,00
1/852000-600000	Energiebezüge	2222	3222	2.700,00	2.700,00	1.106,61	2.700,00	2.700,00	1.106,61
1/852000-613000	Instandhaltung von Grundstückseinri cht.	2224	3224	3.000,00	3.000,00		3.000,00	3.000,00	
1/852000-614000	Instandhaltung von Gebäuden und Bau ten	2224	3224	300,00	300,00		300,00	300,00	
1/852000-650000	Zinsen für Finanzschulden in Euro	2241	3241			37,13			37,13
1/852000-680000	Planmäßige Abschreibung	2226		2.200,00	2.200,00	2.178,38			
1/852000-700000	Miet- und Pachtaufwand	2223	3223	4.900,00	4.900,00	8.760,00	4.900,00	4.900,00	8.760,00
1/852000-711000	Gebühren für die Benützung gem. FAG	2225	3225	200,00	200,00	17,68	200,00	200,00	17,68
1/852000-720500	Interne Leistungsverrechnung Person al	2225	3225	52.000,00	52.000,00	59.421,49	52.000,00	52.000,00	59.421,49
1/852000-722010	Zweckzuschuss Gebührenhaushalt 2024	2225	3225			25.253,00			24.855,66
1/852000-726000	Mitgliedsbeiträge an Institutionen	2225	3225			857,11			857,11
1/852000-728000	Entgelte für sonstige Leistungen	2225	3225	121.000,00	121.000,00	116.217,34	121.000,00	121.000,00	115.584,76
1/852000-728200	Entgelte für sonstige Leistungen	2225	3225	500,00	500,00	441,75	500,00	500,00	441,75
1/852000-729000	Sonstige Ausgaben	2225	3225	200,00	200,00	271,07	200,00	200,00	271,07
SU 22 / 32	Summe Aufwendungen / Auszahlungen operative Gebarung			194.800,00	196.300,00	222.801,84	192.600,00	194.100,00	219.593,54
SA 0 / SA 1	(0) Nettoergebnis (21 - 22) / (1) Geldfluss operative Gebarung (31 - 32)			23.200,00	17.700,00	-28.777,48	25.400,00	19.900,00	-26.317,89
SA01	Saldo (01) Haushaltsrücklagen (230 - 240)			0,00	0,00	0,00	0,00	0,00	0,00
SA00	Saldo (00) Nettoergebnis nach Haushaltsrücklagen (Saldo 0 + Saldo 01)			23.200,00	17.700,00	-28.777,48			
Investive Gebarung									
SU 33	Summe Einzahlungen investive Gebarung						0,00	0,00	0,00

		MVAG VC		Ergebnisvoranschlag			Finanzierungsvoranschlag		
		EH	FH	VA 2026	VA 2025	RA 2024	VA 2026	VA 2025	RA 2024
1/852000-042000	Amts-, Betriebs- und Geschäftsausstattung		3415 2						4.686,10
SU 34	Summe Auszahlungen investive Gebarung						0,00	0,00	4.686,10
SA2	Saldo (2) Geldfluss aus der Investiven Gebarung (33 – 34)						0,00	0,00	-4.686,10
SA3	Saldo (3) Nettofinanzierungssaldo (Saldo 1 + Saldo 2)						25.400,00	19.900,00	-31.003,99
Finanzierungstätigkeit									
SU 35	Summe Einzahlungen aus der Finanzierungstätigkeit						0,00	0,00	0,00
1/852000-346000	Investitionsdarlehen von Finanz.unt.		3614						1.997,87
SU 36	Summe Auszahlungen aus der Finanzierungstätigkeit						0,00	0,00	1.997,87
SA4	Saldo (4) Geldfluss aus der Finanzierungstätigkeit (35 – 36)						0,00	0,00	-1.997,87
SA5	Saldo (5) Geldfluss aus der voranschlagswirksamen Gebarung (Saldo 3 + Saldo 4)						25.400,00	19.900,00	-33.001,86
853	Betriebe für die Errichtung und Verwaltung von Wohn- und Geschäftsbauten								
853000	Betriebe für die Errichtung und Verwaltung								
Operative Gebarung									
SU 21 / 31	Summe Erträge / Einzahlungen operative Gebarung			0,00	0,00	0,00	0,00	0,00	0,00
1/853000-680000	Planmäßige Abschreibung		2226	1.200,00	1.200,00	1.179,60			
SU 22 / 32	Summe Aufwendungen / Auszahlungen operative Gebarung			1.200,00	1.200,00	1.179,60	0,00	0,00	0,00
SA 0 / SA 1	(0) Nettoergebnis (21 - 22) / (1) Geldfluss operative Gebarung (31 – 32)			-1.200,00	-1.200,00	-1.179,60	0,00	0,00	0,00
SA01	Saldo (01) Haushaltsrücklagen (230 - 240)			0,00	0,00	0,00	0,00	0,00	0,00
SA00	Saldo (00) Nettoergebnis nach Haushaltsrücklagen (Saldo 0 + Saldo 01)			-1.200,00	-1.200,00	-1.179,60			
Investive Gebarung									
SU 33	Summe Einzahlungen investive Gebarung						0,00	0,00	0,00
SU 34	Summe Auszahlungen investive Gebarung						0,00	0,00	0,00
SA2	Saldo (2) Geldfluss aus der Investiven Gebarung (33 – 34)						0,00	0,00	0,00
SA3	Saldo (3) Nettofinanzierungssaldo (Saldo 1 + Saldo 2)						0,00	0,00	0,00
Finanzierungstätigkeit									
SU 35	Summe Einzahlungen aus der Finanzierungstätigkeit						0,00	0,00	0,00
SU 36	Summe Auszahlungen aus der Finanzierungstätigkeit						0,00	0,00	0,00
SA4	Saldo (4) Geldfluss aus der Finanzierungstätigkeit (35 – 36)						0,00	0,00	0,00
SA5	Saldo (5) Geldfluss aus der voranschlagswirksamen Gebarung (Saldo 3 + Saldo 4)						0,00	0,00	0,00
853100	Betriebe für die Errichtung und Verwaltung								
Operative Gebarung									
2/853100+811000	Miete- und Pächtertrag		2115 3115	12.000,00	12.000,00	11.075,01	12.000,00	12.000,00	11.610,02
SU 21 / 31	Summe Erträge / Einzahlungen operative Gebarung			12.000,00	12.000,00	11.075,01	12.000,00	12.000,00	11.610,02
1/853100-400000	Geringwertige Wirtschaftsgüter (GWG)		2221 3221			167,50			167,50
1/853100-613000	Instandhaltung von Grundstückseinrichtungen		2224 3224	2.500,00	2.500,00	2.403,23	2.500,00	2.500,00	2.403,23

		MVAG VC		Ergebnisvoranschlag			Finanzierungsvoranschlag		
		EH	FH	VA 2026	VA 2025	RA 2024	VA 2026	VA 2025	RA 2024
1/853100-618000	Instandhaltung von sonstigen Anlagen	2224	3224			5.522,82			5.522,82
1/853100-680000	Planmäßige Abschreibung	2226		800,00	500,00	845,11			
1/853100-700000	Miet- und Pachtaufwand	2223	3223	9.900,00	9.900,00	9.895,30	9.900,00	9.900,00	9.895,30
1/853100-728000	Entgelte für sonstige Leistungen	2225	3225	600,00	600,00	1.455,00	600,00	600,00	1.455,00
SU 22 / 32	Summe Aufwendungen / Auszahlungen operative Gebarung			13.800,00	13.500,00	20.288,96	13.000,00	13.000,00	19.443,85
SA 0 / SA 1	(0) Nettoergebnis (21 - 22) / (1) Geldfluss operative Gebarung (31 - 32)			-1.800,00	-1.500,00	-9.213,95	-1.000,00	-1.000,00	-7.833,83
SA01	Saldo (01) Haushaltsrücklagen (230 - 240)			0,00	0,00	0,00	0,00	0,00	0,00
SA00	Saldo (00) Nettoergebnis nach Haushaltsrücklagen (Saldo 0 + Saldo 01)			-1.800,00	-1.500,00	-9.213,95			
Investive Gebarung									
SU 33	Summe Einzahlungen investive Gebarung						0,00	0,00	0,00
1/853100-042000	Amts-, Betriebs- und Geschäftsausstattung		3415 2						6.720,00
SU 34	Summe Auszahlungen investive Gebarung						0,00	0,00	6.720,00
SA2	Saldo (2) Geldfluss aus der Investiven Gebarung (33 - 34)						0,00	0,00	-6.720,00
SA3	Saldo (3) Nettofinanzierungssaldo (Saldo 1 + Saldo 2)						-1.000,00	-1.000,00	-14.553,83
Finanzierungstätigkeit									
SU 35	Summe Einzahlungen aus der Finanzierungstätigkeit						0,00	0,00	0,00
SU 36	Summe Auszahlungen aus der Finanzierungstätigkeit						0,00	0,00	0,00
SA4	Saldo (4) Geldfluss aus der Finanzierungstätigkeit (35 - 36)						0,00	0,00	0,00
SA5	Saldo (5) Geldfluss aus der voranschlagswirksamen Gebarung (Saldo 3 + Saldo 4)						-1.000,00	-1.000,00	-14.553,83
859	Sonstige Betriebe mit marktbestimmter Tätigkeit								
859000	Sonstige BMT								
Operative Gebarung									
SU 21 / 31	Summe Erträge / Einzahlungen operative Gebarung			0,00	0,00	0,00	0,00	0,00	0,00
1/859000-680000	Planmäßige Abschreibung	2226				2.499,00			
SU 22 / 32	Summe Aufwendungen / Auszahlungen operative Gebarung			0,00	0,00	2.499,00	0,00	0,00	0,00
SA 0 / SA 1	(0) Nettoergebnis (21 - 22) / (1) Geldfluss operative Gebarung (31 - 32)			0,00	0,00	-2.499,00	0,00	0,00	0,00
SA01	Saldo (01) Haushaltsrücklagen (230 - 240)			0,00	0,00	0,00	0,00	0,00	0,00
SA00	Saldo (00) Nettoergebnis nach Haushaltsrücklagen (Saldo 0 + Saldo 01)			0,00	0,00	-2.499,00			
Investive Gebarung									
SU 33	Summe Einzahlungen investive Gebarung						0,00	0,00	0,00
SU 34	Summe Auszahlungen investive Gebarung						0,00	0,00	0,00
SA2	Saldo (2) Geldfluss aus der Investiven Gebarung (33 - 34)						0,00	0,00	0,00
SA3	Saldo (3) Nettofinanzierungssaldo (Saldo 1 + Saldo 2)						0,00	0,00	0,00
Finanzierungstätigkeit									
SU 35	Summe Einzahlungen aus der Finanzierungstätigkeit						0,00	0,00	0,00
SU 36	Summe Auszahlungen aus der Finanzierungstätigkeit						0,00	0,00	0,00

		MVAG VC		Ergebnisvoranschlag			Finanzierungsvoranschlag		
		EH	FH	VA 2026	VA 2025	RA 2024	VA 2026	VA 2025	RA 2024
SA4	Saldo (4) Geldfluss aus der Finanzierungstätigkeit (35 – 36)						0,00	0,00	0,00
SA5	Saldo (5) Geldfluss aus der voranschlagswirksamen Gebarung (Saldo 3 + Saldo 4)						0,00	0,00	0,00
859001	Glasfaser / Breitband								
Operative Gebarung									
2/859001+860000	Transfers von Bund, Bundesfonds und Bundeskammern	2121	3121		15.000,00			15.000,00	
SU 21 / 31	Summe Erträge / Einzahlungen operative Gebarung			0,00	15.000,00	0,00	0,00	15.000,00	0,00
SU 22 / 32	Summe Aufwendungen / Auszahlungen operative Gebarung			0,00	0,00	0,00	0,00	0,00	0,00
SA 0 / SA 1	(0) Nettoergebnis (21 - 22) / (1) Geldfluss operative Gebarung (31 – 32)			0,00	15.000,00	0,00	0,00	15.000,00	0,00
SA01	Saldo (01) Haushaltsrücklagen (230 - 240)			0,00	0,00	0,00	0,00	0,00	0,00
SA00	Saldo (00) Nettoergebnis nach Haushaltsrücklagen (Saldo 0 + Saldo 01)			0,00	15.000,00	0,00			
Investive Gebarung									
SU 33	Summe Einzahlungen investive Gebarung						0,00	0,00	0,00
SU 34	Summe Auszahlungen investive Gebarung						0,00	0,00	0,00
SA2	Saldo (2) Geldfluss aus der Investiven Gebarung (33 – 34)						0,00	0,00	0,00
SA3	Saldo (3) Nettofinanzierungssaldo (Saldo 1 + Saldo 2)						0,00	15.000,00	0,00
Finanzierungstätigkeit									
SU 35	Summe Einzahlungen aus der Finanzierungstätigkeit						0,00	0,00	0,00
SU 36	Summe Auszahlungen aus der Finanzierungstätigkeit						0,00	0,00	0,00
SA4	Saldo (4) Geldfluss aus der Finanzierungstätigkeit (35 – 36)						0,00	0,00	0,00
SA5	Saldo (5) Geldfluss aus der voranschlagswirksamen Gebarung (Saldo 3 + Saldo 4)						0,00	15.000,00	0,00
89	Wirtschaftliche Unternehmungen (Fortsetzung)								
894	Stadthallen, Kongresshäuser								
894000	Stadthallen, Kongresshäuser								
Operative Gebarung									
2/894000+810000	Erträge aus Leistungen	2114	3114	2.900,00		1.925,01	2.900,00		2.548,34
2/894000+813000	Erträge aus der Auflösung von Investitionszuschüssen (Kapitaltransfers)	2127		500,00					
2/894000+816000	Kostenbeiträge (Kostenersätze) für sonst. Leist.	2114	3114	5.200,00	1.000,00	480,45	5.200,00	1.000,00	559,85
6/894000+871000	Kapitaltransfers aus Gemeinde-Bedarfszuweisungsmittel	2121	3121 1		80.000,00	120.000,00		80.000,00	120.000,00
SU 21 / 31	Summe Erträge / Einzahlungen operative Gebarung			8.600,00	81.000,00	122.405,46	8.100,00	81.000,00	123.108,19
1/894000-400000	Geringwertige Wirtschaftsg. Anlagev erm.	2221	3221	500,00	500,00		500,00	500,00	
1/894000-454000	Reinigungsmittel	2221	3221	500,00	500,00		500,00	500,00	
1/894000-459000	Sonstige Verbrauchsgüter	2221	3221	500,00	500,00		500,00	500,00	

		MVAG VC		Ergebnisvoranschlag			Finanzierungsvoranschlag		
		EH	FH	VA 2026	VA 2025	RA 2024	VA 2026	VA 2025	RA 2024
1/894000-511000	Geldb. Vertragsbed. in handw. Verwendu ndung	2211	3211		3.300,00	7.893,40		3.300,00	7.893,40
1/894000-565000	Mehrleistungsvergütungen	2211	3211		400,00			400,00	
1/894000-569000	Sonstige Nebengebühren	2211	3211		800,00	528,56		800,00	528,56
1/894000-580000	Dienstgeberbeiträge FLAF	2212	3212		500,00	152,97		500,00	152,97
1/894000-582000	Leistungen aus der Selbstträgerschaft	2212	3212		100,00	2.999,55		100,00	2.999,55
1/894000-600000	Energiebezüge	2222	3222	5.000,00	2.000,00	3.912,58	5.000,00	2.000,00	3.912,58
1/894000-613000	Instandhaltung von Grundstückseinrichtu ng	2224	3224	400,00	400,00		400,00	400,00	
1/894000-614000	Instandhaltung von Gebäuden und Bau ten	2224	3224	1.000,00	1.000,00		1.000,00	1.000,00	
1/894000-616000	Instandhaltung von Maschinen u. Anl agen	2224	3224	400,00	400,00		400,00	400,00	
1/894000-618000	Instandhaltung von son. Anlagen	2224	3224	500,00	500,00	62,52	500,00	500,00	62,52
1/894000-619000	Instandhaltung von Sonderanlagen	2224	3224	500,00			500,00		
1/894000-631000	Telekommunikationsdienste	2222	3222	500,00	500,00	477,33	500,00	500,00	477,33
1/894000-650000	Zinsen für Finanzschulden in Euro	2241	3241	5.000,00	5.000,00	6.455,42	5.000,00	5.000,00	6.455,42
1/894000-670000	Versicherungen	2222	3222	1.800,00	1.800,00	1.200,00	1.800,00	1.800,00	1.200,00
1/894000-680000	Planmäßige Abschreibung	2226		5.900,00	6.100,00	6.256,31			
1/894000-710000	Öffentliche Abgaben ohne Geb. gem. FAG	2225	3225	100,00	100,00	20,85	100,00	100,00	20,85
1/894000-711000	Gebühren für die Benützung gem. FAG	2225	3225	3.900,00	3.900,00	5.158,36	3.900,00	3.900,00	5.158,36
1/894000-720500	Interne Leistungsverrechnung Person al 	2225	3225	5.600,00	5.600,00	6.542,01	5.600,00	5.600,00	6.542,01
1/894000-728000	Entgelte für sonstige Leistungen	2225	3225	200,00	200,00	734,50	200,00	200,00	734,50
1/894000-729000	Sonstige Ausgaben	2225	3225	100,00	100,00		100,00	100,00	
SU 22 / 32	Summe Aufwendungen / Auszahlungen operative Gebarung			32.400,00	34.200,00	42.394,36	26.500,00	28.100,00	36.138,05
SA 0 / SA 1	(0) Nettoergebnis (21 - 22) / (1) Geldfluss operative Gebarung (31 - 32)			-23.800,00	46.800,00	80.011,10	-18.400,00	52.900,00	86.970,14
SA01	Saldo (01) Haushaltsrücklagen (230 - 240)			0,00	0,00	0,00	0,00	0,00	0,00
SA00	Saldo (00) Nettoergebnis nach Haushaltsrücklagen (Saldo 0 + Saldo 01)			-23.800,00	46.800,00	80.011,10			
Investive Gebarung									
6/894000+300000	Kapitaltransf. von Bund, -fonds und - kammern (KPC)		3331 1				34.400,00	24.000,00	64.186,00
6/894000+300742	Kapitaltransfers von Bund, Bundesfonds und Bundeskammern (KIG)		3331 1				53.700,00		
SU 33	Summe Einzahlungen investive Gebarung						88.100,00	24.000,00	64.186,00
5/894000-010000	Gebäude und Bauten		3413 1				460.500,00	450.000,00	44.510,00
5/894000-010742	Gebäude und Bauten		3413 1				53.700,00		
SU 34	Summe Auszahlungen investive Gebarung						514.200,00	450.000,00	44.510,00
SA2	Saldo (2) Geldfluss aus der Investiven Gebarung (33 - 34)						-426.100,00	-426.000,00	19.676,00
SA3	Saldo (3) Nettofinanzierungssaldo (Saldo 1 + Saldo 2)						-444.500,00	-373.100,00	106.646,14

	MVAG	VC	Ergebnisvoranschlag			Finanzierungsvoranschlag				
			EH	FH	VA 2026	VA 2025	RA 2024	VA 2026	VA 2025	RA 2024
Finanzierungstätigkeit										
SU 35	Summe Einzahlungen aus der Finanzierungstätigkeit						0,00	0,00	0,00	
1/894000-346000	Investitionsdarlehen von Finanz.unt .	3614					10.200,00	10.200,00	3.862,58	
SU 36	Summe Auszahlungen aus der Finanzierungstätigkeit						10.200,00	10.200,00	3.862,58	
SA4	Saldo (4) Geldfluss aus der Finanzierungstätigkeit (35 – 36)						-10.200,00	-10.200,00	-3.862,58	
SA5	Saldo (5) Geldfluss aus der voranschlagswirksamen Gebarung (Saldo 3 + Saldo 4)						-454.700,00	-383.300,00	102.783,56	
894100 Veranstaltungssaal Gemeinde										
Operative Gebarung										
2/894100+810000	Erträge aus Leistungen	2114 3114			1.000,00		559,98	1.000,00	443,32	
2/894100+816000	Kostenbeiträge (Kostenersätze) für sonstige Leistungen	2114 3114			300,00			300,00		
2/894100+828000	Rückersätze von Aufwendungen	2116 3116					210,66		210,66	
SU 21 / 31	Summe Erträge / Einzahlungen operative Gebarung				1.300,00	0,00	770,64	1.300,00	0,00	653,98
1/894100-600000	Energiebezüge	2222 3222				1.500,00	1.066,00		1.500,00	1.066,00
1/894100-680000	Planmäßige Abschreibung	2226			100,00	100,00	114,75			
SU 22 / 32	Summe Aufwendungen / Auszahlungen operative Gebarung				100,00	1.600,00	1.180,75	0,00	1.500,00	1.066,00
SA 0 / SA 1	(0) Nettoergebnis (21 - 22) / (1) Geldfluss operative Gebarung (31 – 32)				1.200,00	-1.600,00	-410,11	1.300,00	-1.500,00	-412,02
SA01	Saldo (01) Haushaltsrücklagen (230 - 240)				0,00	0,00	0,00	0,00	0,00	0,00
SA00	Saldo (00) Nettoergebnis nach Haushaltsrücklagen (Saldo 0 + Saldo 01)				1.200,00	-1.600,00	-410,11			
Investive Gebarung										
SU 33	Summe Einzahlungen investive Gebarung						0,00	0,00	0,00	
SU 34	Summe Auszahlungen investive Gebarung						0,00	0,00	0,00	
SA2	Saldo (2) Geldfluss aus der Investiven Gebarung (33 – 34)						0,00	0,00	0,00	
SA3	Saldo (3) Nettofinanzierungssaldo (Saldo 1 + Saldo 2)						1.300,00	-1.500,00	-412,02	
Finanzierungstätigkeit										
SU 35	Summe Einzahlungen aus der Finanzierungstätigkeit						0,00	0,00	0,00	
SU 36	Summe Auszahlungen aus der Finanzierungstätigkeit						0,00	0,00	0,00	
SA4	Saldo (4) Geldfluss aus der Finanzierungstätigkeit (35 – 36)						0,00	0,00	0,00	
SA5	Saldo (5) Geldfluss aus der voranschlagswirksamen Gebarung (Saldo 3 + Saldo 4)						1.300,00	-1.500,00	-412,02	

		MVAG VC		Ergebnisvoranschlag			Finanzierungsvoranschlag		
		EH	FH	VA 2026	VA 2025	RA 2024	VA 2026	VA 2025	RA 2024
9 Finanzwirtschaft									
91	Kapitalvermögen und Stiftungen ohne eigene Rechtspersönlichkeit								
910	Geldverkehr								
910000	Geldverkehr								
Operative Gebarung									
2/910000+823000	sonstige Zinserträge	2131	3131	12.000,00	12.000,00	13.086,12	12.000,00	12.000,00	13.086,12
2/910000+828000	Rückersätze von Ausgaben	2116	3116	25.300,00	25.300,00	17.671,18	25.300,00	25.300,00	17.671,18
SU 21 / 31	Summe Erträge / Einzahlungen operative Gebarung			37.300,00	37.300,00	30.757,30	37.300,00	37.300,00	30.757,30
1/910000-659000	Geldverkehrs- und Bankspesen	2244	3244	1.600,00	1.600,00	1.467,01	1.600,00	1.600,00	1.450,51
1/910000-710000	Öffentliche Abgaben ohne Geb. gem. FAG	2225	3225	600,00	600,00	3.292,66	600,00	600,00	3.292,66
1/910000-728000	Entgelte für sonstige Leistungen	2225	3225	100,00	100,00	65,05	100,00	100,00	65,05
1/910000-729000	Sonstige Ausgaben	2225	3225	100,00	100,00		100,00	100,00	
SU 22 / 32	Summe Aufwendungen / Auszahlungen operative Gebarung			2.400,00	2.400,00	4.824,72	2.400,00	2.400,00	4.808,22
SA 0 / SA 1	(0) Nettoergebnis (21 - 22) / (1) Geldfluss operative Gebarung (31 - 32)			34.900,00	34.900,00	25.932,58	34.900,00	34.900,00	25.949,08
SA01	Saldo (01) Haushaltsrücklagen (230 - 240)			0,00	0,00	0,00	0,00	0,00	0,00
SA00	Saldo (00) Nettoergebnis nach Haushaltsrücklagen (Saldo 0 + Saldo 01)			34.900,00	34.900,00	25.932,58			
Investive Gebarung									
SU 33	Summe Einzahlungen investive Gebarung						0,00	0,00	0,00
SU 34	Summe Auszahlungen investive Gebarung						0,00	0,00	0,00
SA2	Saldo (2) Geldfluss aus der Investiven Gebarung (33 - 34)						0,00	0,00	0,00
SA3	Saldo (3) Nettofinanzierungssaldo (Saldo 1 + Saldo 2)						34.900,00	34.900,00	25.949,08
Finanzierungstätigkeit									
SU 35	Summe Einzahlungen aus der Finanzierungstätigkeit						0,00	0,00	0,00
SU 36	Summe Auszahlungen aus der Finanzierungstätigkeit						0,00	0,00	0,00
SA4	Saldo (4) Geldfluss aus der Finanzierungstätigkeit (35 - 36)						0,00	0,00	0,00
SA5	Saldo (5) Geldfluss aus der voranschlagswirksamen Gebarung (Saldo 3 + Saldo 4)						34.900,00	34.900,00	25.949,08
912	Rücklagen (soweit nicht aufteilbar)								
912000	Rücklagen								
Operative Gebarung									
SU 21 / 31	Summe Erträge / Einzahlungen operative Gebarung			0,00	0,00	0,00	0,00	0,00	0,00
SU 22 / 32	Summe Aufwendungen / Auszahlungen operative Gebarung			0,00	0,00	0,00	0,00	0,00	0,00
SA 0 / SA 1	(0) Nettoergebnis (21 - 22) / (1) Geldfluss operative Gebarung (31 - 32)			0,00	0,00	0,00	0,00	0,00	0,00
1/912000-795001	Zuweisung an allgemeine Haushaltsrücklagen	2401				46,55			
SA01	Saldo (01) Haushaltsrücklagen (230 - 240)			0,00	0,00	-46,55	0,00	0,00	0,00

		MVAG VC		Ergebnisvoranschlag			Finanzierungsvoranschlag		
		EH	FH	VA 2026	VA 2025	RA 2024	VA 2026	VA 2025	RA 2024
SA00	Saldo (00) Nettoergebnis nach Haushaltsrücklagen (Saldo 0 + Saldo 01)			0,00	0,00	-46,55			
Investive Gebarung									
SU 33	Summe Einzahlungen investive Gebarung						0,00	0,00	0,00
SU 34	Summe Auszahlungen investive Gebarung						0,00	0,00	0,00
SA2	Saldo (2) Geldfluss aus der Investiven Gebarung (33 – 34)						0,00	0,00	0,00
SA3	Saldo (3) Nettofinanzierungssaldo (Saldo 1 + Saldo 2)						0,00	0,00	0,00
Finanzierungstätigkeit									
SU 35	Summe Einzahlungen aus der Finanzierungstätigkeit						0,00	0,00	0,00
SU 36	Summe Auszahlungen aus der Finanzierungstätigkeit						0,00	0,00	0,00
SA4	Saldo (4) Geldfluss aus der Finanzierungstätigkeit (35 – 36)						0,00	0,00	0,00
SA5	Saldo (5) Geldfluss aus der voranschlagswirksamen Gebarung (Saldo 3 + Saldo 4)						0,00	0,00	0,00
92	Öffentliche Abgaben								
920	Ausschließliche Gemeindeabgaben								
920000	Ausschließliche Gemeindeabgaben								
Operative Gebarung									
2/920000+816000	Kostenbeiträge (Kostensätze) für sonst. Leist.	2114	3114				512,61		512,61
2/920000+830000	Grundsteuer v. land-u.fortsw. Betri eben	2111	3111	3.400,00	3.400,00	3.734,98	3.400,00	3.400,00	4.005,31
2/920000+831000	Grundsteuer von den Grundstücken	2111	3111	156.000,00	142.000,00	141.057,37	156.000,00	142.000,00	160.216,64
2/920000+833000	Kommunalsteuer	2111	3111	790.000,00	760.000,00	767.593,94	790.000,00	760.000,00	771.497,32
2/920000+834000	Fremdenverkehrsabgabe	2111	3111		2.000,00	1.892,50		2.000,00	1.892,50
2/920000+838000	Abgaben für das Halten von Tieren	2111	3111	2.800,00	2.800,00	2.649,08	2.800,00	2.800,00	2.457,08
2/920000+841000	Abg. für den Gebrauch v. öff. Grund	2111	3111	34.000,00	27.400,00	25.824,78	34.000,00	27.400,00	25.824,78
2/920000+849000	Nebenansprüche	2111	3111	500,00	500,00	61,30	500,00	500,00	3,00
2/920000+850000	Interessentenbeiträge v. Eigent./An rain.	2111	3111	40.000,00	20.000,00	23.507,27	40.000,00	20.000,00	23.507,27
2/920000+856000	Verwaltungsabgaben	2111	3111	4.000,00	3.000,00	4.447,31	4.000,00	3.000,00	4.699,76
2/920000+857000	Kommissionsgebühren	2111	3111	500,00			500,00		
SU 21 / 31	Summe Erträge / Einzahlungen operative Gebarung			1.031.200,00	961.100,00	971.281,14	1.031.200,00	961.100,00	994.616,27
SU 22 / 32	Summe Aufwendungen / Auszahlungen operative Gebarung			0,00	0,00	0,00	0,00	0,00	0,00
SA 0 / SA 1	(0) Nettoergebnis (21 - 22) / (1) Geldfluss operative Gebarung (31 – 32)			1.031.200,00	961.100,00	971.281,14	1.031.200,00	961.100,00	994.616,27
SA01	Saldo (01) Haushaltsrücklagen (230 - 240)			0,00	0,00	0,00	0,00	0,00	0,00
SA00	Saldo (00) Nettoergebnis nach Haushaltsrücklagen (Saldo 0 + Saldo 01)			1.031.200,00	961.100,00	971.281,14			
Investive Gebarung									
SU 33	Summe Einzahlungen investive Gebarung						0,00	0,00	0,00
SU 34	Summe Auszahlungen investive Gebarung						0,00	0,00	0,00
SA2	Saldo (2) Geldfluss aus der Investiven Gebarung (33 – 34)						0,00	0,00	0,00

		MVAG VC		Ergebnisvoranschlag			Finanzierungsvoranschlag		
		EH	FH	VA 2026	VA 2025	RA 2024	VA 2026	VA 2025	RA 2024
SA3	Saldo (3) Nettofinanzierungssaldo (Saldo 1 + Saldo 2)						1.031.200,00	961.100,00	994.616,27
Finanzierungstätigkeit									
SU 35	Summe Einzahlungen aus der Finanzierungstätigkeit						0,00	0,00	0,00
SU 36	Summe Auszahlungen aus der Finanzierungstätigkeit						0,00	0,00	0,00
SA4	Saldo (4) Geldfluss aus der Finanzierungstätigkeit (35 – 36)						0,00	0,00	0,00
SA5	Saldo (5) Geldfluss aus der voranschlagswirksamen Gebarung (Saldo 3 + Saldo 4)						1.031.200,00	961.100,00	994.616,27
921	Zwischen Ländern und Gemeinden geteilte Abgaben								
921000	Zwischen Ländern und Gemeinden geteilte Abgaben								
Operative Gebarung									
2/921000+834000	Fremdenverkehrsabgaben, Nächtigungstaxe	2111	3111	300,00	100,00		300,00	100,00	
2/921000+861000	Transfers von Ländern, Landesfonds und Landeskammern	2121	3121	8.000,00	7.500,00	8.075,27	8.000,00	7.500,00	8.075,27
SU 21 / 31	Summe Erträge / Einzahlungen operative Gebarung			8.300,00	7.600,00	8.075,27	8.300,00	7.600,00	8.075,27
SU 22 / 32	Summe Aufwendungen / Auszahlungen operative Gebarung			0,00	0,00	0,00	0,00	0,00	0,00
SA 0 / SA 1	(0) Nettoergebnis (21 - 22) / (1) Geldfluss operative Gebarung (31 – 32)			8.300,00	7.600,00	8.075,27	8.300,00	7.600,00	8.075,27
SA01	Saldo (01) Haushaltsrücklagen (230 - 240)			0,00	0,00	0,00	0,00	0,00	0,00
SA00	Saldo (00) Nettoergebnis nach Haushaltsrücklagen (Saldo 0 + Saldo 01)			8.300,00	7.600,00	8.075,27			
Investive Gebarung									
SU 33	Summe Einzahlungen investive Gebarung						0,00	0,00	0,00
SU 34	Summe Auszahlungen investive Gebarung						0,00	0,00	0,00
SA2	Saldo (2) Geldfluss aus der Investiven Gebarung (33 – 34)						0,00	0,00	0,00
SA3	Saldo (3) Nettofinanzierungssaldo (Saldo 1 + Saldo 2)						8.300,00	7.600,00	8.075,27
Finanzierungstätigkeit									
SU 35	Summe Einzahlungen aus der Finanzierungstätigkeit						0,00	0,00	0,00
SU 36	Summe Auszahlungen aus der Finanzierungstätigkeit						0,00	0,00	0,00
SA4	Saldo (4) Geldfluss aus der Finanzierungstätigkeit (35 – 36)						0,00	0,00	0,00
SA5	Saldo (5) Geldfluss aus der voranschlagswirksamen Gebarung (Saldo 3 + Saldo 4)						8.300,00	7.600,00	8.075,27
925	Ertragsanteile an gemeinschaftlichen Bundesabgaben								
925000	Ertragsanteile an gemeinschaftliche n Bun								
Operative Gebarung									
2/925000+859000	Ertragsanteile ohne Spielbankabgabe	2112	3112	1.577.000,00	1.514.000,00	1.551.898,25	1.577.000,00	1.514.000,00	1.551.898,25
2/925000+859400	Ertragsanteile ohne Spielbankabgabe	2112	3112			17.812,66			17.812,66
SU 21 / 31	Summe Erträge / Einzahlungen operative Gebarung			1.577.000,00	1.514.000,00	1.569.710,91	1.577.000,00	1.514.000,00	1.569.710,91
SU 22 / 32	Summe Aufwendungen / Auszahlungen operative Gebarung			0,00	0,00	0,00	0,00	0,00	0,00
SA 0 / SA 1	(0) Nettoergebnis (21 - 22) / (1) Geldfluss operative Gebarung (31 – 32)			1.577.000,00	1.514.000,00	1.569.710,91	1.577.000,00	1.514.000,00	1.569.710,91

	MVAG	VC	Ergebnisvoranschlag			Finanzierungsvoranschlag				
			EH	FH	VA 2026	VA 2025	RA 2024	VA 2026	VA 2025	RA 2024
SA01		Saldo (01) Haushaltsrücklagen (230 - 240)			0,00	0,00	0,00	0,00	0,00	0,00
SA00		Saldo (00) Nettoergebnis nach Haushaltsrücklagen (Saldo 0 + Saldo 01)			1.577.000,00	1.514.000,00	1.569.710,91			
Investive Gebarung										
SU 33		Summe Einzahlungen investive Gebarung						0,00	0,00	0,00
SU 34		Summe Auszahlungen investive Gebarung						0,00	0,00	0,00
SA2		Saldo (2) Geldfluss aus der Investiven Gebarung (33 – 34)						0,00	0,00	0,00
SA3		Saldo (3) Nettofinanzierungssaldo (Saldo 1 + Saldo 2)						1.577.000,00	1.514.000,00	1.569.710,91
Finanzierungstätigkeit										
SU 35		Summe Einzahlungen aus der Finanzierungstätigkeit						0,00	0,00	0,00
SU 36		Summe Auszahlungen aus der Finanzierungstätigkeit						0,00	0,00	0,00
SA4		Saldo (4) Geldfluss aus der Finanzierungstätigkeit (35 – 36)						0,00	0,00	0,00
SA5		Saldo (5) Geldfluss aus der voranschlagswirksamen Gebarung (Saldo 3 + Saldo 4)						1.577.000,00	1.514.000,00	1.569.710,91
94 Finanzaufweisungen und Zuschüsse										
940 Bedarfsaufweisungen										
940000 Finanzaufweisung und Zuschüsse										
Operative Gebarung										
2/940000+861000		Transfers von Ländern, Landesfonds und Landeskammern	2121	3121						4.387,64
SU 21 / 31		Summe Erträge / Einzahlungen operative Gebarung			0,00	0,00	4.387,64	0,00	0,00	4.387,64
SU 22 / 32		Summe Aufwendungen / Auszahlungen operative Gebarung			0,00	0,00	0,00	0,00	0,00	0,00
SA 0 / SA 1		(0) Nettoergebnis (21 - 22) / (1) Geldfluss operative Gebarung (31 – 32)			0,00	0,00	4.387,64	0,00	0,00	4.387,64
SA01		Saldo (01) Haushaltsrücklagen (230 - 240)			0,00	0,00	0,00	0,00	0,00	0,00
SA00		Saldo (00) Nettoergebnis nach Haushaltsrücklagen (Saldo 0 + Saldo 01)			0,00	0,00	4.387,64			
Investive Gebarung										
SU 33		Summe Einzahlungen investive Gebarung						0,00	0,00	0,00
SU 34		Summe Auszahlungen investive Gebarung						0,00	0,00	0,00
SA2		Saldo (2) Geldfluss aus der Investiven Gebarung (33 – 34)						0,00	0,00	0,00
SA3		Saldo (3) Nettofinanzierungssaldo (Saldo 1 + Saldo 2)						0,00	0,00	4.387,64
Finanzierungstätigkeit										
SU 35		Summe Einzahlungen aus der Finanzierungstätigkeit						0,00	0,00	0,00
SU 36		Summe Auszahlungen aus der Finanzierungstätigkeit						0,00	0,00	0,00
SA4		Saldo (4) Geldfluss aus der Finanzierungstätigkeit (35 – 36)						0,00	0,00	0,00
SA5		Saldo (5) Geldfluss aus der voranschlagswirksamen Gebarung (Saldo 3 + Saldo 4)						0,00	0,00	4.387,64

		MVAG VC		Ergebnisvoranschlag			Finanzierungsvoranschlag		
		EH	FH	VA 2026	VA 2025	RA 2024	VA 2026	VA 2025	RA 2024
941	Sonstige Finanzaufweisungen nach dem FAG								
941000	Son. Finanzaufweisungen nach dem FAG								
Operative Gebarung									
2/941000+860000	Transfers von Bund	2121	3121	13.400,00	13.500,00	65.871,84	13.400,00	13.500,00	65.871,84
2/941000+860100	Strukturfonds	2121	3121		42.400,00			42.400,00	
SU 21 / 31	Summe Erträge / Einzahlungen operative Gebarung			13.400,00	55.900,00	65.871,84	13.400,00	55.900,00	65.871,84
SU 22 / 32	Summe Aufwendungen / Auszahlungen operative Gebarung			0,00	0,00	0,00	0,00	0,00	0,00
SA 0 / SA 1	(0) Nettoergebnis (21 - 22) / (1) Geldfluss operative Gebarung (31 - 32)			13.400,00	55.900,00	65.871,84	13.400,00	55.900,00	65.871,84
SA01	Saldo (01) Haushaltsrücklagen (230 - 240)			0,00	0,00	0,00	0,00	0,00	0,00
SA00	Saldo (00) Nettoergebnis nach Haushaltsrücklagen (Saldo 0 + Saldo 01)			13.400,00	55.900,00	65.871,84			
Investive Gebarung									
SU 33	Summe Einzahlungen investive Gebarung						0,00	0,00	0,00
SU 34	Summe Auszahlungen investive Gebarung						0,00	0,00	0,00
SA2	Saldo (2) Geldfluss aus der Investiven Gebarung (33 - 34)						0,00	0,00	0,00
SA3	Saldo (3) Nettofinanzierungssaldo (Saldo 1 + Saldo 2)						13.400,00	55.900,00	65.871,84
Finanzierungstätigkeit									
SU 35	Summe Einzahlungen aus der Finanzierungstätigkeit						0,00	0,00	0,00
SU 36	Summe Auszahlungen aus der Finanzierungstätigkeit						0,00	0,00	0,00
SA4	Saldo (4) Geldfluss aus der Finanzierungstätigkeit (35 - 36)						0,00	0,00	0,00
SA5	Saldo (5) Geldfluss aus der voranschlagswirksamen Gebarung (Saldo 3 + Saldo 4)						13.400,00	55.900,00	65.871,84
945	Sonstige Zuschüsse des Bundes								
945000	Sonstige Zuschüsse des Bundes								
Operative Gebarung									
2/945000+860000	Transfers von Bund, Bundesfonds und Bundeskammern	2121	3121		7.700,00			7.700,00	
SU 21 / 31	Summe Erträge / Einzahlungen operative Gebarung			0,00	7.700,00	0,00	0,00	7.700,00	0,00
SU 22 / 32	Summe Aufwendungen / Auszahlungen operative Gebarung			0,00	0,00	0,00	0,00	0,00	0,00
SA 0 / SA 1	(0) Nettoergebnis (21 - 22) / (1) Geldfluss operative Gebarung (31 - 32)			0,00	7.700,00	0,00	0,00	7.700,00	0,00
SA01	Saldo (01) Haushaltsrücklagen (230 - 240)			0,00	0,00	0,00	0,00	0,00	0,00
SA00	Saldo (00) Nettoergebnis nach Haushaltsrücklagen (Saldo 0 + Saldo 01)			0,00	7.700,00	0,00			
Investive Gebarung									
SU 33	Summe Einzahlungen investive Gebarung						0,00	0,00	0,00
SU 34	Summe Auszahlungen investive Gebarung						0,00	0,00	0,00
SA2	Saldo (2) Geldfluss aus der Investiven Gebarung (33 - 34)						0,00	0,00	0,00
SA3	Saldo (3) Nettofinanzierungssaldo (Saldo 1 + Saldo 2)						0,00	7.700,00	0,00
Finanzierungstätigkeit									
SU 35	Summe Einzahlungen aus der Finanzierungstätigkeit						0,00	0,00	0,00

	MVAG	VC	Ergebnisvoranschlag			Finanzierungsvoranschlag					
			EH	FH	VA 2026	VA 2025	RA 2024	VA 2026	VA 2025	RA 2024	
SU 36			Summe Auszahlungen aus der Finanzierungstätigkeit						0,00	0,00	0,00
SA4			Saldo (4) Geldfluss aus der Finanzierungstätigkeit (35 – 36)						0,00	0,00	0,00
SA5			Saldo (5) Geldfluss aus der voranschlagswirksamen Gebarung (Saldo 3 + Saldo 4)						0,00	7.700,00	0,00
946			Zuschüsse nach landesgesetzlichen Bestimmungen								
946000			Zuschüsse nach landesgesetzlichen Bestimmungen								
Operative Gebarung											
2/946000+861000			Transfers von Ländern, Landesfonds und	2121	3121						17.680,07
			Landeskammern								
SU 21 / 31			Summe Erträge / Einzahlungen operative Gebarung			0,00	0,00	17.680,07	0,00	0,00	17.680,07
SU 22 / 32			Summe Aufwendungen / Auszahlungen operative Gebarung			0,00	0,00	0,00	0,00	0,00	0,00
SA 0 / SA 1			(0) Nettoergebnis (21 - 22) / (1) Geldfluss operative Gebarung (31 – 32)			0,00	0,00	17.680,07	0,00	0,00	17.680,07
SA01			Saldo (01) Haushaltsrücklagen (230 - 240)			0,00	0,00	0,00	0,00	0,00	0,00
SA00			Saldo (00) Nettoergebnis nach Haushaltsrücklagen (Saldo 0 + Saldo 01)			0,00	0,00	17.680,07			
Investive Gebarung											
SU 33			Summe Einzahlungen investive Gebarung						0,00	0,00	0,00
SU 34			Summe Auszahlungen investive Gebarung						0,00	0,00	0,00
SA2			Saldo (2) Geldfluss aus der Investiven Gebarung (33 – 34)						0,00	0,00	0,00
SA3			Saldo (3) Nettofinanzierungssaldo (Saldo 1 + Saldo 2)						0,00	0,00	17.680,07
Finanzierungstätigkeit											
SU 35			Summe Einzahlungen aus der Finanzierungstätigkeit						0,00	0,00	0,00
SU 36			Summe Auszahlungen aus der Finanzierungstätigkeit						0,00	0,00	0,00
SA4			Saldo (4) Geldfluss aus der Finanzierungstätigkeit (35 – 36)						0,00	0,00	0,00
SA5			Saldo (5) Geldfluss aus der voranschlagswirksamen Gebarung (Saldo 3 + Saldo 4)						0,00	0,00	17.680,07
98			Haushaltsausgleich								
980			Verrechnung zwischen operativer Gebarung und Projekten								
980000			Verrechnung zwischen operativer Gebarung und Projekten								
Operative Gebarung											
SU 21 / 31			Summe Erträge / Einzahlungen operative Gebarung			0,00	0,00	0,00	0,00	0,00	0,00
1/980000-799000			Zuführung an Projekte	2225			22.000,00	193.556,70			
SU 22 / 32			Summe Aufwendungen / Auszahlungen operative Gebarung			0,00	22.000,00	193.556,70	0,00	0,00	0,00
SA 0 / SA 1			(0) Nettoergebnis (21 - 22) / (1) Geldfluss operative Gebarung (31 – 32)			0,00	-22.000,00	-193.556,70	0,00	0,00	0,00
SA01			Saldo (01) Haushaltsrücklagen (230 - 240)			0,00	0,00	0,00	0,00	0,00	0,00
SA00			Saldo (00) Nettoergebnis nach Haushaltsrücklagen (Saldo 0 + Saldo 01)			0,00	-22.000,00	-193.556,70			
Investive Gebarung											
SU 33			Summe Einzahlungen investive Gebarung						0,00	0,00	0,00

	MVAG	VC	Ergebnisvoranschlag			Finanzierungsvoranschlag					
			EH	FH	VA 2026	VA 2025	RA 2024	VA 2026	VA 2025	RA 2024	
SU 34			Summe Auszahlungen investive Gebarung					0,00	0,00	0,00	
SA2			Saldo (2) Geldfluss aus der Investiven Gebarung (33 – 34)					0,00	0,00	0,00	
SA3			Saldo (3) Nettofinanzierungssaldo (Saldo 1 + Saldo 2)					0,00	0,00	0,00	
Finanzierungstätigkeit											
SU 35			Summe Einzahlungen aus der Finanzierungstätigkeit					0,00	0,00	0,00	
SU 36			Summe Auszahlungen aus der Finanzierungstätigkeit					0,00	0,00	0,00	
SA4			Saldo (4) Geldfluss aus der Finanzierungstätigkeit (35 – 36)					0,00	0,00	0,00	
SA5			Saldo (5) Geldfluss aus der voranschlagswirksamen Gebarung (Saldo 3 + Saldo 4)					0,00	0,00	0,00	
99			Jahresergebnis, Übergabe und Übernahme des Jahresergebnisses, Abwicklung der Vorjahre								
990			Überschüsse und Abgänge (soweit nicht zugeordnet)								
990000			Überschüsse und Abgänge (soweit nicht zugeordnet)								
Operative Gebarung											
SU 21 / 31			Summe Erträge / Einzahlungen operative Gebarung			0,00	0,00	0,00	0,00	0,00	0,00
SU 22 / 32			Summe Aufwendungen / Auszahlungen operative Gebarung			0,00	0,00	0,00	0,00	0,00	0,00
SA 0 / SA 1			(0) Nettoergebnis (21 - 22) / (1) Geldfluss operative Gebarung (31 – 32)			0,00	0,00	0,00	0,00	0,00	0,00
1/990000-795077			Zuweisung an allgemeine Haushaltsrücklagen	2401				33.914,69			
SA01			Saldo (01) Haushaltsrücklagen (230 - 240)			0,00	0,00	-33.914,69	0,00	0,00	0,00
SA00			Saldo (00) Nettoergebnis nach Haushaltsrücklagen (Saldo 0 + Saldo 01)			0,00	0,00	-33.914,69			
Investive Gebarung											
SU 33			Summe Einzahlungen investive Gebarung					0,00	0,00	0,00	0,00
SU 34			Summe Auszahlungen investive Gebarung					0,00	0,00	0,00	0,00
SA2			Saldo (2) Geldfluss aus der Investiven Gebarung (33 – 34)					0,00	0,00	0,00	0,00
SA3			Saldo (3) Nettofinanzierungssaldo (Saldo 1 + Saldo 2)					0,00	0,00	0,00	0,00
Finanzierungstätigkeit											
SU 35			Summe Einzahlungen aus der Finanzierungstätigkeit					0,00	0,00	0,00	0,00
SU 36			Summe Auszahlungen aus der Finanzierungstätigkeit					0,00	0,00	0,00	0,00
SA4			Saldo (4) Geldfluss aus der Finanzierungstätigkeit (35 – 36)					0,00	0,00	0,00	0,00
SA5			Saldo (5) Geldfluss aus der voranschlagswirksamen Gebarung (Saldo 3 + Saldo 4)					0,00	0,00	0,00	0,00
992			Abgänge an Kassenausgaberesten und Ausfälle an Kasseneinn								
992000			Abgänge und Ausfälle								
Operative Gebarung											
SU 21 / 31			Summe Erträge / Einzahlungen operative Gebarung			0,00	0,00	0,00	0,00	0,00	0,00
1/992000-691000			Schadensfälle durch Abgaben	2225 3225				34,45			34,45
SU 22 / 32			Summe Aufwendungen / Auszahlungen operative Gebarung			0,00	0,00	34,45	0,00	0,00	34,45

	MVAG VC	Ergebnisvoranschlag			Finanzierungsvoranschlag				
		EH	FH	VA 2026	VA 2025	RA 2024	VA 2026	VA 2025	RA 2024
SA 0 / SA 1	(0) Nettoergebnis (21 - 22) / (1) Geldfluss operative Gebarung (31 – 32)			0,00	0,00	-34,45	0,00	0,00	-34,45
SA01	Saldo (01) Haushaltsrücklagen (230 - 240)			0,00	0,00	0,00	0,00	0,00	0,00
SA00	Saldo (00) Nettoergebnis nach Haushaltsrücklagen (Saldo 0 + Saldo 01)			0,00	0,00	-34,45			
Investive Gebarung									
SU 33	Summe Einzahlungen investive Gebarung						0,00	0,00	0,00
SU 34	Summe Auszahlungen investive Gebarung						0,00	0,00	0,00
SA2	Saldo (2) Geldfluss aus der Investiven Gebarung (33 – 34)						0,00	0,00	0,00
SA3	Saldo (3) Nettofinanzierungssaldo (Saldo 1 + Saldo 2)						0,00	0,00	-34,45
Finanzierungstätigkeit									
SU 35	Summe Einzahlungen aus der Finanzierungstätigkeit						0,00	0,00	0,00
SU 36	Summe Auszahlungen aus der Finanzierungstätigkeit						0,00	0,00	0,00
SA4	Saldo (4) Geldfluss aus der Finanzierungstätigkeit (35 – 36)						0,00	0,00	0,00
SA5	Saldo (5) Geldfluss aus der voranschlagswirksamen Gebarung (Saldo 3 + Saldo 4)						0,00	0,00	-34,45

Haushaltspotential (aufbauend auf der Ergebnisrechnung)

MVAG	Mittelverwendungs- und -aufbringungsgruppen	Mittelaufbringung	Mittelverwendung	Saldo
211	Erträge aus der operativen Verwaltungstätigkeit	3.801.400,00		
212	Erträge aus Transfers	492.200,00		
213	Finanzerträge	12.000,00		
Summe Erträge (SU 21)		4.305.600,00		
2117	Nicht finanzierungswirksame operative Erträge (Auflösung von Rückstellungen und Aktivierte Eigenleistungen)			
2127	Nicht finanzierungswirksamer Transferertrag (Auflösung von Investitionszuschüssen)	-40.500,00		
2136	Sonstige nicht finanzierungswirksame Finanzerträge (Auflösung von RS Bewertung von Beteiligungen und aktiven Finanzinstrumenten)			
Nicht finanzwirksame Erträge		-40.500,00		
Finanzwirksame Erträge		4.265.100,00		
221	Personalaufwand		814.000,00	
222	Sachaufwand		1.620.300,00	
223	Transferaufwand		1.623.000,00	
224	Finanzaufwand		69.400,00	
Summe Aufwendungen (SU 22)			4.126.700,00	
2214	Nicht finanzierungswirksamer Personalaufwand (Dotierung RS für Abfertigungen, Jubiläum u. nicht konsumierte Urlaube)		-4.800,00	
2226	Nicht finanzierungswirksamer Sachaufwand (inkl. Abschreibungen, Dotierung von RS Prozess, ausstehende Rechnungen)		-384.900,00	
2237	Nicht finanzierungswirksamer Transferaufwand (Dotierungen von RS f. Pensionen)			
2245	Nicht finanzierungswirksamer Finanzaufwand (Wertberichtigungen zu Finanzinstrumenten, Aufwendungen aus der Bewertung von Beteiligungen)			
Nicht finanzwirksame Aufwendungen			-389.700,00	
Finanzwirksame Aufwendungen			3.737.000,00	
Finanzwirksames Ergebnis		4.265.100,00	3.737.000,00	528.100,00

MVAG	Mittelverwendungs- und -aufbringungsgruppen	Mittelaufbringung	Mittelverwendung	Saldo
332	Einzahlungen aus der Rückzahlung von Darlehen sowie gewährten Vorschüssen (ohne 332x mit Projektcode - Anzahlungen)			
1141	Vorräte (- Veränderung)			
1142	Gegebene Anzahlungen auf Vorräte (- Veränderung)			
1540	Passive Rechnungsabgrenzung			
	Einzahlungen der Kontengruppe 000-089, die keinem Projekt mit Projektcode 1 zugeordnet sind			
	Einzahlungen der Kontengruppe 30, die keinem Projekt mit Projektcode 1 zugeordnet sind	91.100,00		
	- Erträge der Kontogruppe 80 mit Projektcode 1			
2301	Entnahmen von Rücklagen endfälliger Darlehen (Kontengruppe 893)			
Jährliche wiederkehrende Einzahlungen		91.100,00		
36	Auszahlungen aus der Finanzierungstätigkeit (ohne Projektcode 1)		209.200,00	
2401	Zuweisung an Rücklagen endfälliger Darlehen (Kontengruppe 793)			
342	Auszahlungen aus der Gewährung von Darlehen sowie gewährten Vorschüssen (ohne 342x mit Projektcode - Anzahlungen)			
1141	Vorräte (+ Veränderung)			
1142	Gegebene Anzahlungen auf Vorräte (+ Veränderung)			
1170	Aktive Rechnungsabgrenzung			
	Auszahlungen (Investitionen) der Kontengruppe 000-083, die keinem Projekt mit Projektcode 1 zugeordnet sind		43.100,00	
Jährliche wiederkehrende Auszahlungen			252.300,00	
	Kontengruppe 871, KT der Ergebnisrechnung, mit Projektcode (BZ)	-365.000,00		
Summe Kapitaltransfers der Ergebnisrechnung		-365.000,00		
H1 Jährliches Haushaltspotential (Eigenmittel)		3.991.200,00	3.989.300,00	1.900,00
H4VJ Haushaltspotential Vorjahr (Endbestand HP-RL Vorjahr, Konto 935077 = AB)				0,00
H2 verfügbares Haushaltspotential (Eigenmittel)				1.900,00

MVAG	Mittelverwendungs- und -aufbringungsgruppen	Mittelaufbringung	Mittelverwendung	Saldo
Information 1 - Berechnung der tatsächlichen Liquidität				
im verfügbaren Haushaltspotential enthaltene Bedarfszuweisungen zur Liquiditätssteigerung aus Kontogruppe 871, KT der Ergebnisrechnung ohne Projektcode				
tatsächlicher Liquiditätsbedarf ohne Rücklagenauflösung (Abgang)		1.900,00		
2401	Zuweisungen an Haushaltsrücklagen (Kontengruppe 794)			
2401	Zuweisungen an Haushaltsrücklagen (Kontengruppe 795)			
Jährliche Aufwände für Rücklagen			0,00	
2301	Entnahmen von Haushaltsrücklagen (Kontengruppe 894)			
2301	Entnahmen von Haushaltsrücklagen (Kontengruppe 895)			
Jährliche RL-Erträge f. Investitionen (finanzw.)		0,00		
H3 verfügbares Haushaltspotential (Eigenmittel) nach finanzwirksamen Rücklagen		1.900,00	0,00	1.900,00
- Zuweisungen und Umbuchungen an investive Vorhaben				0,00
+ Rückführungen und Umbuchungen von investiven Vorhaben				0,00
H4 kumuliertes Haushaltspotential (Eigenmittel) Endbestand		1.900,00	0,00	1.900,00

Nachweis der Investitionstätigkeit

Vorhaben	Vorhabensbezeichnung	RA Vorjahre	VA 2025	VA 2026	Plan 2027	Plan 2028	Plan 2029	Plan 2030	Plan Gesamt (gerundet)
Konto	Bezeichnung								
1200046	Bauhof/Sammelstelle Erweiterung (2022 bis 2026)								
	Auszahlungen - Investitionen - Mittelverwendung	92.280,48	0,00	197.700,00	0,00	0,00	0,00	0,00	290.000,00
	Anschaffungs- oder Herstellungskosten	92.280,48	0,00	197.700,00	0,00	0,00	0,00	0,00	290.000,00
5/820000-000000	Bebaute Grundstücke	92.280,48		30.000,00					122.300,00
5/820000-040000	Fahrzeug Traktor			100.000,00					100.000,00
5/820000-061000	Im Bau befindliche Gebäude und Bauten			67.700,00					67.700,00
	Einzahlungen - Finanzierung - Mittelaufbringung	190.000,00	0,00	100.000,00	0,00	0,00	0,00	0,00	290.000,00
	Mittel aus Geldfluss aus der operativen Gebarung	100.000,00	0,00	0,00	0,00	0,00	0,00	0,00	100.000,00
6/820000+829910	Kreditschichtung von Projekt "Grundstück Junges Wohnen"	100.000,00							100.000,00
	Bedarfszuweisungen/KTZ	90.000,00	0,00	100.000,00	0,00	0,00	0,00	0,00	190.000,00
6/820000+871000	Kapitaltransfers aus Gemeinde-Bedarfszuweisungsmitteln	90.000,00		100.000,00					190.000,00
	Haushaltsrücklagen/Zahlungsmittelreserven	0,00	0,00	0,00	0,00	0,00	0,00	0,00	0,00
	Sonstige Kapitaltransfers und Subventionen	0,00	0,00	0,00	0,00	0,00	0,00	0,00	0,00
	Darlehen/Innere Darlehen	0,00	0,00	0,00	0,00	0,00	0,00	0,00	0,00
	Finanzierungsleasing	0,00	0,00	0,00	0,00	0,00	0,00	0,00	0,00
	Veräußerung langfristiges Vermögen und Sonstiges	0,00	0,00	0,00	0,00	0,00	0,00	0,00	0,00
Finanzierungsergebnis 1200046		97.719,52	0,00	-97.700,00	0,00	0,00	0,00	0,00	0,00
	<i>inklusive Vorjahre (gerundet)</i>		97.700,00	0,00	0,00	0,00	0,00	0,00	

Vorhaben	Vorhabensbezeichnung	RA Vorjahre	VA 2025	VA 2026	Plan 2027	Plan 2028	Plan 2029	Plan 2030	Plan Gesamt (gerundet)
Konto	Bezeichnung								
1200047	Tagesbetreuungseinrichtung (2025 bis 2026)								
Geplante Gesamtkosten:	500.000,00								
Auszahlungen - Investitionen - Mittelverwendung		0,00	0,00	500.000,00	0,00	0,00	0,00	0,00	500.000,00
Anschaffungs- oder Herstellungskosten		0,00	0,00	500.000,00	0,00	0,00	0,00	0,00	500.000,00
5/240000-010000	Gebäude und Bauten			500.000,00					500.000,00
Einzahlungen - Finanzierung - Mittelaufbringung		0,00	0,00	500.000,00	0,00	0,00	0,00	0,00	500.000,00
Mittel aus Geldfluss aus der operativen Gebarung		0,00	0,00	0,00	0,00	0,00	0,00	0,00	0,00
Bedarfszuweisungen/KTZ		0,00	0,00	125.000,00	0,00	0,00	0,00	0,00	125.000,00
6/240000+301000	Kapitaltransfers von Ländern, NÖ Schul- und Kindergartenfonds			125.000,00					125.000,00
Haushaltsrücklagen/Zahlungsmittelreserven		0,00	0,00	0,00	0,00	0,00	0,00	0,00	0,00
Sonstige Kapitaltransfers und Subventionen		0,00	0,00	0,00	0,00	0,00	0,00	0,00	0,00
Darlehen/Innere Darlehen		0,00	0,00	375.000,00	0,00	0,00	0,00	0,00	375.000,00
261/1	Tagesbetreuungseinrichtung			375.000,00					375.000,00
Finanzierungsleasing		0,00	0,00	0,00	0,00	0,00	0,00	0,00	0,00
Veräußerung langfristiges Vermögen und Sonstiges		0,00	0,00	0,00	0,00	0,00	0,00	0,00	0,00
Finanzierungsergebnis 1200047		0,00	0,00	0,00	0,00	0,00	0,00	0,00	0,00
	<i>inklusive Vorjahre (gerundet)</i>		0,00	0,00	0,00	0,00	0,00	0,00	

Vorhaben	Vorhabensbezeichnung	RA Vorjahre	VA 2025	VA 2026	Plan 2027	Plan 2028	Plan 2029	Plan 2030	Plan Gesamt (gerundet)
Konto	Bezeichnung								
1200049	Katastrophenschutz (2025 bis 2026)								
Geplante Gesamtkosten:	80.000,00								
Auszahlungen - Investitionen - Mittelverwendung		0,00	0,00	80.000,00	0,00	0,00	0,00	0,00	80.000,00
Anschaffungs- oder Herstellungskosten		0,00	0,00	80.000,00	0,00	0,00	0,00	0,00	80.000,00
5/179000-002000	Schutzmaßnahmen - Stützmauern, Böschungen			80.000,00					80.000,00
Einzahlungen - Finanzierung - Mittelaufbringung		0,00	0,00	80.000,00	0,00	0,00	0,00	0,00	80.000,00
Mittel aus Geldfluss aus der operativen Gebarung		0,00	0,00	0,00	0,00	0,00	0,00	0,00	0,00
Bedarfszuweisungen/KTZ		0,00	0,00	0,00	0,00	0,00	0,00	0,00	0,00
Haushaltsrücklagen/Zahlungsmittelreserven		0,00	0,00	0,00	0,00	0,00	0,00	0,00	0,00
Sonstige Kapitaltransfers und Subventionen		0,00	0,00	0,00	0,00	0,00	0,00	0,00	0,00
Darlehen/Innere Darlehen		0,00	0,00	80.000,00	0,00	0,00	0,00	0,00	80.000,00
261/8	Katastrophenschutz			80.000,00					80.000,00
Finanzierungsleasing		0,00	0,00	0,00	0,00	0,00	0,00	0,00	0,00
Veräußerung langfristiges Vermögen und Sonstiges		0,00	0,00	0,00	0,00	0,00	0,00	0,00	0,00
Finanzierungsergebnis 1200049		0,00	0,00	0,00	0,00	0,00	0,00	0,00	0,00
	<i>inklusive Vorjahre (gerundet)</i>		0,00	0,00	0,00	0,00	0,00	0,00	

Vorhaben	Vorhabensbezeichnung	RA Vorjahre	VA 2025	VA 2026	Plan 2027	Plan 2028	Plan 2029	Plan 2030	Plan Gesamt (gerundet)
Konto	Bezeichnung								
1200005	Straßenbau & Brücke Quarb (2000 bis 2026)								
	Auszahlungen - Investitionen - Mittelverwendung	520.061,24	0,00	100.000,00	0,00	0,00	0,00	0,00	620.100,00
	Anschaffungs- oder Herstellungskosten	520.061,24	0,00	100.000,00	0,00	0,00	0,00	0,00	620.100,00
	5/612000-002000 Straßenbauten	129.720,65		100.000,00					229.700,00
	1/612000-002000 Straßenbauten	142.315,93							142.300,00
	5/612000-005000 Brücke Quarb WA 3	248.024,66							248.000,00
	Einzahlungen - Finanzierung - Mittelaufbringung	447.173,14	0,00	100.000,00	0,00	0,00	0,00	0,00	547.200,00
	Mittel aus Geldfluss aus der operativen Gebarung	167.173,14	0,00	0,00	0,00	0,00	0,00	0,00	167.200,00
	6/612000+899000 Zuführung aus der operativen Gebarung	167.173,14							167.200,00
	Bedarfszuweisungen/KTZ	280.000,00	0,00	100.000,00	0,00	0,00	0,00	0,00	380.000,00
	6/612000+871000 Kapitaltransfers aus Gemeinde-BZ	80.000,00		100.000,00					180.000,00
	2/612000+871000 Kapitaltransfers aus	200.000,00							200.000,00
	Haushaltsrücklagen/Zahlungsmittelreserven	0,00	0,00	0,00	0,00	0,00	0,00	0,00	0,00
	Sonstige Kapitaltransfers und Subventionen	0,00	0,00	0,00	0,00	0,00	0,00	0,00	0,00
	Darlehen/Innere Darlehen	0,00	0,00	0,00	0,00	0,00	0,00	0,00	0,00
	Finanzierungsleasing	0,00	0,00	0,00	0,00	0,00	0,00	0,00	0,00
	Veräußerung langfristiges Vermögen und Sonstiges	0,00	0,00	0,00	0,00	0,00	0,00	0,00	0,00
	Übertrag aus VRV 1997-Jahr 2019 +/-	0,00	72.900,00	0,00	0,00	0,00	0,00	0,00	72.900,00
	Finanzierungsergebnis 1200005	-72.888,10	72.900,00	0,00	0,00	0,00	0,00	0,00	0,00
	<i>inklusive Vorjahre (gerundet)</i>		0,00	0,00	0,00	0,00	0,00	0,00	

Vorhaben	Vorhabensbezeichnung	RA Vorjahre	VA 2025	VA 2026	Plan 2027	Plan 2028	Plan 2029	Plan 2030	Plan Gesamt (gerundet)
Konto	Bezeichnung								
1200013	Güterwege (2003 bis 2026)								
	Auszahlungen - Investitionen - Mittelverwendung	14.974,37	0,00	15.000,00	0,00	0,00	0,00	0,00	30.000,00
	Anschaffungs- oder Herstellungskosten	14.974,37	0,00	15.000,00	0,00	0,00	0,00	0,00	30.000,00
5/710000-002000	Straßenbauten	14.974,37		15.000,00					30.000,00
	Einzahlungen - Finanzierung - Mittelaufbringung	14.974,37	0,00	15.000,00	0,00	0,00	0,00	0,00	30.000,00
	Mittel aus Geldfluss aus der operativen Gebarung	11.474,37	0,00	0,00	0,00	0,00	0,00	0,00	11.500,00
6/710000+829910	Zuführung aus operativer Gebarung	10.890,17							10.900,00
6/710000+899000	Entnahmen aus Verrechnungsrücklagen zwischen operativer Gebarung und Projekten	584,20							600,00
	Bedarfszuweisungen/KTZ	3.500,00	0,00	15.000,00	0,00	0,00	0,00	0,00	18.500,00
6/710000+871000	Kapitaltransfers aus Gemeinde-BZ	3.500,00		15.000,00					18.500,00
	Haushaltsrücklagen/Zahlungsmittelreserven	0,00	0,00	0,00	0,00	0,00	0,00	0,00	0,00
	Sonstige Kapitaltransfers und Subventionen	0,00	0,00	0,00	0,00	0,00	0,00	0,00	0,00
	Darlehen/Innere Darlehen	0,00	0,00	0,00	0,00	0,00	0,00	0,00	0,00
	Finanzierungsleasing	0,00	0,00	0,00	0,00	0,00	0,00	0,00	0,00
	Veräußerung langfristiges Vermögen und Sonstiges	0,00	0,00	0,00	0,00	0,00	0,00	0,00	0,00
Finanzierungsergebnis 1200013		0,00	0,00	0,00	0,00	0,00	0,00	0,00	0,00
	<i>inklusive Vorjahre (gerundet)</i>		0,00	0,00	0,00	0,00	0,00	0,00	

Vorhaben	Vorhabensbezeichnung	RA Vorjahre	VA 2025	VA 2026	Plan 2027	Plan 2028	Plan 2029	Plan 2030	Plan Gesamt (gerundet)
Konto	Bezeichnung								
1200019	Grundstückskauf (Baurecht junges Wohnen) (2017 bis 2027)								
	Auszahlungen - Investitionen - Mittelverwendung	52.852,79	0,00	0,00	117.100,00	0,00	0,00	0,00	170.000,00
	Anschaffungs- oder Herstellungskosten	52.852,79	0,00	0,00	117.100,00	0,00	0,00	0,00	170.000,00
5/840000-001000	Unbebaute Grundstücke	52.852,79			117.100,00				170.000,00
	Einzahlungen - Finanzierung - Mittelaufbringung	170.000,00	0,00	0,00	0,00	0,00	0,00	0,00	170.000,00
	Mittel aus Geldfluss aus der operativen Gebarung	-100.000,00	0,00	0,00	0,00	0,00	0,00	0,00	-100.000,00
5/840000-729910	Kreditschichtung an Projekt "Grundstück Bauhof Sonnengasse"	-100.000,00							-100.000,00
	Bedarfszuweisungen/KTZ	0,00	0,00	0,00	0,00	0,00	0,00	0,00	0,00
	Haushaltsrücklagen/Zahlungsmittelreserven	0,00	0,00	0,00	0,00	0,00	0,00	0,00	0,00
	Sonstige Kapitaltransfers und Subventionen	0,00	0,00	0,00	0,00	0,00	0,00	0,00	0,00
	Darlehen/Innere Darlehen	270.000,00	0,00	0,00	0,00	0,00	0,00	0,00	270.000,00
6/4	Grundkauf Lindengasse Junges Wohnen/Sonnengasse	270.000,00							270.000,00
	Finanzierungsleasing	0,00	0,00	0,00	0,00	0,00	0,00	0,00	0,00
	Veräußerung langfristiges Vermögen und Sonstiges	0,00	0,00	0,00	0,00	0,00	0,00	0,00	0,00
Finanzierungsergebnis 1200019		117.147,21	0,00	0,00	-117.100,00	0,00	0,00	0,00	0,00
	<i>inklusive Vorjahre (gerundet)</i>		117.100,00	117.100,00	0,00	0,00	0,00	0,00	

Vorhaben	Vorhabensbezeichnung	RA Vorjahre	VA 2025	VA 2026	Plan 2027	Plan 2028	Plan 2029	Plan 2030	Plan Gesamt (gerundet)
Konto	Bezeichnung								
1200042	262_Vereinshaus Sportplatz (2020 bis 2027)								
	Auszahlungen - Investitionen - Mittelverwendung	171.608,70	150.000,00	150.000,00	48.000,00	0,00	0,00	0,00	519.600,00
	Anschaffungs- oder Herstellungskosten	171.608,70	150.000,00	150.000,00	48.000,00	0,00	0,00	0,00	519.600,00
5/262000-061000	Im Bau befindliche Gebäude und Bauten	154.380,00	150.000,00	150.000,00	48.000,00				502.400,00
1/262000-061000	Im Bau befindliche G	17.228,70							17.200,00
	Einzahlungen - Finanzierung - Mittelaufbringung	168.000,00	150.000,00	150.000,00	51.600,00	0,00	0,00	0,00	519.600,00
	Mittel aus Geldfluss aus der operativen Gebarung	0,00	0,00	0,00	0,00	0,00	0,00	0,00	0,00
	Bedarfszuweisungen/KTZ	0,00	150.000,00	150.000,00	51.600,00	0,00	0,00	0,00	351.600,00
6/262000+871000	Kapitaltransfers aus Gemeinde-Bedarfszuweisungsmittel		150.000,00	150.000,00	51.600,00				351.600,00
	Haushaltsrücklagen/Zahlungsmittelreserven	0,00	0,00	0,00	0,00	0,00	0,00	0,00	0,00
	Sonstige Kapitaltransfers und Subventionen	0,00	0,00	0,00	0,00	0,00	0,00	0,00	0,00
	Darlehen/Innere Darlehen	168.000,00	0,00	0,00	0,00	0,00	0,00	0,00	168.000,00
261/5	Vereinshaus Kabinengebäude	168.000,00							168.000,00
	Finanzierungsleasing	0,00	0,00	0,00	0,00	0,00	0,00	0,00	0,00
	Veräußerung langfristiges Vermögen und Sonstiges	0,00	0,00	0,00	0,00	0,00	0,00	0,00	0,00
Finanzierungsergebnis 1200042		-3.608,70	0,00	0,00	3.600,00	0,00	0,00	0,00	0,00
	<i>inklusive Vorjahre (gerundet)</i>		-3.600,00	-3.600,00	0,00	0,00	0,00	0,00	

Vorhaben	Vorhabensbezeichnung	RA Vorjahre	VA 2025	VA 2026	Plan 2027	Plan 2028	Plan 2029	Plan 2030	Plan Gesamt (gerundet)
Konto	Bezeichnung								
1200043	Sanierung Volksheim (2021 bis 2026)								
	Auszahlungen - Investitionen - Mittelverwendung	64.098,55	450.000,00	514.200,00	0,00	0,00	0,00	0,00	1.028.300,00
	Anschaffungs- oder Herstellungskosten	64.098,55	450.000,00	514.200,00	0,00	0,00	0,00	0,00	1.028.300,00
5/894000-010000	Gebäude und Bauten	64.098,55	450.000,00	460.500,00					974.600,00
5/894000-010742	Gebäude und Bauten			53.700,00					53.700,00
	Einzahlungen - Finanzierung - Mittelaufbringung	836.186,00	104.000,00	88.100,00	0,00	0,00	0,00	0,00	1.028.300,00
	Mittel aus Geldfluss aus der operativen Gebarung	0,00	0,00	0,00	0,00	0,00	0,00	0,00	0,00
	Bedarfszuweisungen/KTZ	474.000,00	80.000,00	0,00	0,00	0,00	0,00	0,00	554.000,00
6/894000+871000	Kapitaltransfers aus Gemeinde- Bedarfszuweisungsmittel	474.000,00	80.000,00						554.000,00
	Haushaltsrücklagen/Zahlungsmittelreserven	0,00	0,00	0,00	0,00	0,00	0,00	0,00	0,00
	Sonstige Kapitaltransfers und Subventionen	200.186,00	24.000,00	88.100,00	0,00	0,00	0,00	0,00	312.300,00
6/894000+300000	Kapitaltransf. von Bund, -fonds und -kammern (KPC)	200.186,00	24.000,00	34.400,00					258.600,00
6/894000+300742	Kapitaltransfers von Bund, Bundesfonds und Bundeskammern (KIG)			53.700,00					53.700,00
	Darlehen/Innere Darlehen	162.000,00	0,00	0,00	0,00	0,00	0,00	0,00	162.000,00
261/4	Sanierung Volksheim	162.000,00							162.000,00
	Finanzierungsleasing	0,00	0,00	0,00	0,00	0,00	0,00	0,00	0,00
	Veräußerung langfristiges Vermögen und Sonstiges	0,00	0,00	0,00	0,00	0,00	0,00	0,00	0,00
Finanzierungsergebnis 1200043		772.087,45	-346.000,00	-426.100,00	0,00	0,00	0,00	0,00	0,00
	<i>inklusive Vorjahre (gerundet)</i>		426.100,00	0,00	0,00	0,00	0,00	0,00	

Salden Finanzierungsergebnisse		RA Vorjahre	VA 2025	VA 2026	Plan 2027	Plan 2028	Plan 2029	Plan 2030	Plan Gesamt (gerundet)
1200046	Bauhof/Sammelstelle Erweiterung (2022 bis 2026)								
	Auszahlungen - Investitionen - Mittelverwendung	92.280,48	0,00	197.700,00	0,00	0,00	0,00	0,00	290.000,00
	Einzahlungen - Finanzierung - Mittelherkunft	190.000,00	0,00	100.000,00	0,00	0,00	0,00	0,00	290.000,00
		97.719,52	0,00	-97.700,00	0,00	0,00	0,00	0,00	0,00
	<i>inklusive Vorjahre (gerundet)</i>		97.700,00	0,00	0,00	0,00	0,00	0,00	
1200047	Tagesbetreuungseinrichtung (2025 bis 2026)								
	Auszahlungen - Investitionen - Mittelverwendung	0,00	0,00	500.000,00	0,00	0,00	0,00	0,00	500.000,00
	Einzahlungen - Finanzierung - Mittelherkunft	0,00	0,00	500.000,00	0,00	0,00	0,00	0,00	500.000,00
		0,00	0,00	0,00	0,00	0,00	0,00	0,00	0,00
	<i>inklusive Vorjahre (gerundet)</i>		0,00	0,00	0,00	0,00	0,00	0,00	
1200049	Katastrophenschutz (2025 bis 2026)								
	Auszahlungen - Investitionen - Mittelverwendung	0,00	0,00	80.000,00	0,00	0,00	0,00	0,00	80.000,00
	Einzahlungen - Finanzierung - Mittelherkunft	0,00	0,00	80.000,00	0,00	0,00	0,00	0,00	80.000,00
		0,00	0,00	0,00	0,00	0,00	0,00	0,00	0,00
	<i>inklusive Vorjahre (gerundet)</i>		0,00	0,00	0,00	0,00	0,00	0,00	
1200005	Straßenbau & Brücke Quarb (2000 bis 2026)								
	Auszahlungen - Investitionen - Mittelverwendung	520.061,24	0,00	100.000,00	0,00	0,00	0,00	0,00	620.100,00
	Einzahlungen - Finanzierung - Mittelherkunft	447.173,14	72.900,00	100.000,00	0,00	0,00	0,00	0,00	620.100,00
		-72.888,10	72.900,00	0,00	0,00	0,00	0,00	0,00	0,00
	<i>inklusive Vorjahre (gerundet)</i>		0,00	0,00	0,00	0,00	0,00	0,00	
1200013	Güterwege (2003 bis 2026)								
	Auszahlungen - Investitionen - Mittelverwendung	14.974,37	0,00	15.000,00	0,00	0,00	0,00	0,00	30.000,00
	Einzahlungen - Finanzierung - Mittelherkunft	14.974,37	0,00	15.000,00	0,00	0,00	0,00	0,00	30.000,00
		0,00	0,00	0,00	0,00	0,00	0,00	0,00	0,00
	<i>inklusive Vorjahre (gerundet)</i>		0,00	0,00	0,00	0,00	0,00	0,00	
1200019	Grundstückskauf (Baurecht junges Wohnen) (2017 bis								
	Auszahlungen - Investitionen - Mittelverwendung	52.852,79	0,00	0,00	117.100,00	0,00	0,00	0,00	170.000,00
	Einzahlungen - Finanzierung - Mittelherkunft	170.000,00	0,00	0,00	0,00	0,00	0,00	0,00	170.000,00
		117.147,21	0,00	0,00	-117.100,00	0,00	0,00	0,00	0,00
	<i>inklusive Vorjahre (gerundet)</i>		117.100,00	117.100,00	0,00	0,00	0,00	0,00	
1200042	262_Vereinshaus Sportplatz (2020 bis 2027)								
	Auszahlungen - Investitionen - Mittelverwendung	171.608,70	150.000,00	150.000,00	48.000,00	0,00	0,00	0,00	519.600,00
	Einzahlungen - Finanzierung - Mittelherkunft	168.000,00	150.000,00	150.000,00	51.600,00	0,00	0,00	0,00	519.600,00
		-3.608,70	0,00	0,00	3.600,00	0,00	0,00	0,00	0,00
	<i>inklusive Vorjahre (gerundet)</i>		-3.600,00	-3.600,00	0,00	0,00	0,00	0,00	

Salden Finanzierungsergebnisse		RA Vorjahre	VA 2025	VA 2026	Plan 2027	Plan 2028	Plan 2029	Plan 2030	Plan Gesamt (gerundet)
1200043	Sanierung Volksheim (2021 bis 2026)								
	Auszahlungen - Investitionen - Mittelverwendung	64.098,55	450.000,00	514.200,00	0,00	0,00	0,00	0,00	1.028.300,00
	Einzahlungen - Finanzierung - Mittelherkunft	836.186,00	104.000,00	88.100,00	0,00	0,00	0,00	0,00	1.028.300,00
		772.087,45	-346.000,00	-426.100,00	0,00	0,00	0,00	0,00	0,00
	<i>inklusive Vorjahre (gerundet)</i>		426.100,00	0,00	0,00	0,00	0,00	0,00	
Saldo Investive Einzelvorhaben		910.457,38	-273.100,00	-523.800,00	-113.500,00	0,00	0,00	0,00	0,00
	<i>inklusive Vorjahre (gerundet)</i>		637.300,00	113.500,00	0,00	0,00	0,00	0,00	
Saldo der gesamten Investitionstätigkeit		910.457,38	-273.100,00	-523.800,00	-113.500,00	0,00	0,00	0,00	0,00
	<i>inklusive Vorjahre (gerundet)</i>		637.300,00	113.500,00	0,00	0,00	0,00	0,00	

Nachweis der sonstigen Investitionen (nur VC 2)

Vorhaben	Vorhabensbezeichnung		VA 2025	VA 2026	Plan 2027	Plan 2028	Plan 2029	Plan 2030
Konto	Bezeichnung							
2000000	Sonstige Investitionen (2020 bis 2099)							
	Auszahlungen - Investitionen - Mittelverwendung		59.700,00	43.100,00	19.100,00	17.100,00	17.100,00	17.100,00
	Anschaffungs- oder Herstellungskosten		59.700,00	43.100,00	19.100,00	17.100,00	17.100,00	17.100,00
1/010000-042000	Amts-, Betriebs- und Geschäftsausstattung		3.000,00	3.000,00	3.000,00	3.000,00	3.000,00	3.000,00
1/163200-042000	Amts-, Betriebs- und Geschäftsausstattung		1.000,00	1.000,00	1.000,00	1.000,00	1.000,00	1.000,00
1/240000-010000	Gebäude und Bauten							
1/240000-042000	Amts-, Betriebs- und Geschäftsausstattung							
1/262000-006000	Sonstige Grundstückseinrichtungen		2.400,00					
1/424000-042000	Amts-, Betriebs- und Geschäftsausstattung		1.400,00	1.400,00	1.400,00	1.400,00	1.400,00	1.400,00
1/522000-050000	Sonderanlagen							
1/612000-002000	Straßenbauten		2.000,00					
1/612000-006000	Sonstige Grundstückseinrichtungen							
1/640000-050000	Sonderanlagen			2.200,00				
1/710000-002000	Straßenbauten							
1/815000-006000	Sonstige Grundstückseinrichtungen		16.000,00	8.000,00	3.000,00	3.000,00	3.000,00	3.000,00
1/821000-040000	Fahrzeuge - Traktor							
1/821000-040100	Fahrzeuge - Pritsche							
1/831000-042000	Amts-, Betriebs- und Geschäftsausstattung		600,00	600,00	600,00	600,00	600,00	600,00
1/840000-001000	Unbebaute Grundstück			16.000,00				
1/850000-004000	Wasser- und Abwasserbauten und -anlagen		2.100,00	2.100,00	2.100,00	2.100,00	2.100,00	2.100,00
1/850000-004200	WVA Fernüberwachung							
1/850000-050000	Sonderanlagen / UV Entkeimungsanlagen		23.000,00	5.000,00	2.000,00			
1/851000-004000	Wasser- und Abwasserbauten und -anlagen		6.000,00	6.000,00	6.000,00	6.000,00	6.000,00	6.000,00
1/852000-042000	Amts-, Betriebs- und Geschäftsausstattung							
1/853100-042000	Amts-, Betriebs- und Geschäftsausstattung							

Vorhaben	Vorhabensbezeichnung		VA 2025	VA 2026	Plan 2027	Plan 2028	Plan 2029	Plan 2030
Konto	Bezeichnung							
1/894000-042000	Amts-, Betriebs- und Geschäftsausstattung							
Finanzierungsergebnis 2000000			-59.700,00	-43.100,00	-19.100,00	-17.100,00	-17.100,00	-17.100,00

Dienstpostenplan
- interne Anlage b

Personaldaten iSd ÖStp (Anlage 4)

Gruppe 1 - gesamt	Dienstverhältnis zu Gemeinde, dienstleistend in einer Dienststelle, bezahlt aus dem Budget von Gemeinde		Personalaufwendungen				
	Köpfe ³⁾	VBÄ ³⁾	davon melden Gemeinden optional				gesamt
Bezüge (Unterklasse 50-52)			Nebengebühren (Unterklasse 56)	Dienstgeberbeiträge (Unterklasse 58)	Weitere Aufwendungen	Kontenklasse 5 ²⁾	
Beamtinnen und Beamte	k.A.	k.A.	0,00				
Vertragsbedienstete	12,00	10,00	540.100,00				
KV-Bedienstete (Kollektivvertrag)	k.A.	k.A.	41.500,00				
Nicht zuordenbar	k.A.	k.A.					
Summe	12,00	10,00	581.600,00	64.500,00	162.400,00	700,00	809.200,00
darunter (Teilmengen der Gruppe 1)			Länder und Gemeinden melden optional				
	Köpfe ³⁾	VBÄ ³⁾	Bezüge (Unterklasse 50-52)	Nebengebühren (Unterklasse 56)	Dienstgeberbeiträge (Unterklasse 58)	Weitere Aufwendungen	Kontenklasse 5 ²⁾
Musikschullehrerinnen und -lehrer	k.A.	k.A.					
Elementarpädagoginnen und -pädagogen	k.A.	k.A.					
Bedienstete nicht-ausgliederter Krankenanstalten	k.A.	k.A.					
Lehrlinge	k.A.	k.A.					
Summe	k.A.	k.A.					

Gruppe 2 - gesamt	Dienstverhältnis zu Gemeinde, nicht dienstleistend bei Gemeinde ¹⁴ , bezahlt aus dem Budget von Gemeinde		Personalaufwendungen				
	Köpfe ³⁾	VBÄ ³⁾	davon melden Gemeinden optional				gesamt
Bezüge (Unterklasse 50-52)			Nebengebühren (Unterklasse 56)	Dienstgeberbeiträge (Unterklasse 58)	Weitere Aufwendungen	Kontenklasse 5 ²⁾	
Beamtinnen und Beamte	k.A.	k.A.					
Vertragsbedienstete	k.A.	k.A.					
Nicht zuordenbar	k.A.	k.A.					
Summe	k.A.	k.A.					

Beamtinnen und Beamte - Pensionistinnen und Pensionisten zum 31.12.2026			
	Köpfe ³⁾	Ø-Pensions- höhe / Mt. ⁴⁾	
Ruhegenussbezieherinnen und -bezieher	k.A.		
Hinterbliebene ⁵⁾	k.A.		
Neue Ruhegenussbezieherinnen und -bezieher im Bezugsjahr 2026			
	Köpfe ³⁾	Ø-Pensions- antrittsalter	Ø-Pensions- höhe / Mt. ⁴⁾
Alterspension ⁶⁾	k.A.		
Dienstunfähigkeit ⁷⁾	k.A.		
vorzeitige Pensionierung mit Abschlag ⁸⁾	k.A.		
vorzeitige Pensionierung ohne Abschlag ⁹⁾	k.A.		
Pensionierungen gesamt	k.A.	0,0	0,0
Gesamter Pensionsaufwand für das Bezugsjahr 2026	25.000,00		
<p>1) gemäß den Vorgaben in Artikel 14 Abs. 2 lit. c ÖStP 2012 2) Personalrückstellungen und Sachbezüge sind in diese Anlage nicht aufzunehmen 3) Aus Datenschutzgründen wird dieses Feld erst ab 6 betroffenen Personen ausgewiesen 4) Durchschnittspension im Dezember laut Personalstatistik-Festlegungen ohne Sonderzahlungen, ohne Pflegegeld und ohne sonstige Transferleistungen; brutto 5) Witwen-, Witwer-, Waisenversorgungsbezüge und vergleichbare Leistungen 6) Ruhebezüge aufgrund eines Übertritts in den Ruhestand oder einer vergleichbaren Regelung iSd § 13 BDG 1979 7) Ruhebezüge aufgrund einer Ruhestandsversetzung wegen dauernder Dienstunfähigkeit iSd § 14 BDG 1979 8) Ruhebezüge aufgrund einer vorzeitigen Ruhestandsversetzung mit Abschlag iSd §§ 15b, 15c oder 236d BDG 1979 9) Ruhebezüge aufgrund einer vorzeitigen Ruhestandsversetzung ohne Abschlag 10) Inkl. Musikschullehrerinnen und -lehrer sowie Elementarpädagoginnen und -pädagogen 11) Darunter sind Personalgestellungen bei Beteiligungen iSd § 23 VRV 2015 sowie sonstige Personalgestellungen, zB bei anderen Gebietskörperschaften und Körperschaften öffentlichen Rechts zu verstehen.</p>			

Querschnitt (Anlage 5b)

VQS- Pos.	Zuordnung der MVAG	Bezeichnung	Anmerkungen	Gesamt- Haushalt	Haushalt ohne Quasi-KG	Quasi-KG ²
Mittelaufbringung (Erträge bzw. Einzahlungen und erhaltene Kapitaltransfers)						
10	3111	Einzahlungen aus eigenen Abgaben		1.047.200,00	1.031.500,00	15.700,00
11	2112	Erträge aus Ertragsanteilen		1.577.000,00	1.577.000,00	
12	2113, 2114, 2115	Erträge aus Gebühren, Leistungen, Besitz und wirtschaftlicher Tätigkeit		1.012.600,00	247.100,00	765.500,00
13	2116	Erträge aus Veräußerungen, sonstige Erträge	ohne Gruppe (Konto) 806, 807, 899	164.600,00	156.600,00	8.000,00
14	2117	Nicht finanzierungswirksame operative Erträge	ohne Gruppe (Konto) 817, 819, 891			
15	212x	Erträge aus Transfers	ohne Gruppe (Konto) 813	451.700,00	446.400,00	5.300,00
16	213x	Finanzerträge	ohne Gruppe (Konto) 818, 821, 825, 826	12.000,00	12.000,00	
17	333x	Erhaltene Kapitaltransfers		304.200,00	213.100,00	91.100,00
19	Summe 1 (Mittelaufbringung bereinigt) ³			4.569.300,00	3.683.700,00	885.600,00
Mittelverwendung (Aufwendungen)						
20	2211, 2212, 2213	Finanzierungswirksamer Personalaufwand		809.200,00	804.000,00	5.200,00
21	2221 - 2225	Finanzierungswirksamer Sachaufwand	ohne Gruppe (Konto) 799	1.235.400,00	802.200,00	433.200,00
22	2226	Verluste aus dem Abgang von Anlagevermögen, Rückstellungen für ausstehende Rechnungen	nur Gruppe (Konto) 683, 688			
23	223x	Transferaufwand	ohne Gruppe (Konto) 696, 761	1.623.000,00	1.543.000,00	80.000,00
24	224x	Finanzaufwand	ohne Gruppe (Konto) 652, 654, 682, 694, 697, 699	69.400,00	60.400,00	9.000,00
29	Summe 2 (Mittelverwendung bereinigt) ³			3.737.000,00	3.209.600,00	527.400,00
Vermögensbildung (Sachanlagevermögen), inkl. Vorräte						
30	341x	Immaterielle Vermögenswerte und Sachanlagen (Zugang/Auszahlungen)	ohne Gruppe (Konto) 080-083	1.600.000,00	1.586.900,00	13.100,00
31	331x	Immaterielle Vermögenswerte und Sachanlagen (Abgang/Einzahlungen)	ohne Gruppe (Konto) 080-083, 800-806 (Abgang mit Minus erfassen)			
32	3221	Vorräte (Saldo/Auszahlungen)	ohne Unterklasse 40-48			
39	Summe 3 (Vermögensbildung bereinigt) ³			1.600.000,00	1.586.900,00	13.100,00
49	Saldo = Summe 1 - Summe 2 - Summe 3			-767.700,00	-1.112.800,00	345.100,00

VQS- Pos.	Zuordnung der MVAG	Bezeichnung	Anmerkungen	Gesamt- Haushalt	Haushalt ohne Quasi-KG	Quasi-KG ²
Überrechnung Quasi-Kapitalgesellschaften (Quasi-KG) gemäß ESVG						
50	2301	Entnahmen von Haushaltsrücklagen		n.a.	n.a.	
51	2401	Zuweisungen an Haushaltsrücklagen		n.a.	n.a.	
52	332x	Einzahlungen aus der Rückzahlung von Darlehen sowie gewährten Vorschüssen	ohne Gruppe (Konto) 273, 280-282	n.a.	n.a.	
53	342x	Auszahlungen aus der Gewährung von Darlehen sowie gewährten Vorschüssen	ohne Gruppe (Konto) 273, 280-282	n.a.	n.a.	
54	351x	Einzahlungen aus der Aufnahme von Finanzschulden		n.a.	n.a.	
55	361x	Auszahlungen aus der Tilgung von Finanzschulden		n.a.	n.a.	-77.600,00
59	Überrechnung Quasi-KG Summe aus Position 49 (Quasi-KG) und Position 50 bis 55			n.a.	n.a.	267.500,00
60	Finanzierungssaldo (Voranschlag) aus Position 49 (Haushalt ohne Quasi-KG) und Position 59 (Quasi-KG) ¹			n.a.	-845.300,00	n.a.
61	Erläuterungen der Gebietskörperschaft (optional)					

1) Entsprechend den Bestimmungen des Artikel 15 Abs. 1 Österreichischer Stabilitätspakt sind die Daten bzw. Grobplanungen der Gemeinden landesweise im Wege der Länder vorzulegen, das ausgewiesene Einzelergebnis der Gemeinde zum Finanzierungssaldo gemäß Pos. 60 hat nur bedingte Aussagekraft für das Gesamtergebnis der Haushaltskoordinierung.

2) Quasi-Kapitalgesellschaften außerhalb des Sektors Staat gemäß ESVG (Ansatz 85-86).

3) Mittelaufbringung und -verwendung sowie Vermögensbildung bereinigt näherungsweise im Sinne der Einnahmen und Ausgaben gemäß ESVG.

Nachweis über Transferzahlungen (Anlage 6a)

Haushaltskonto	Bezeichnung Ansatz	Bezeichnung Post	Summe Einzahlungen	Summe Auszahlungen
Transferzahlungen von/an Bund, Bundesfonds, Bundeskammern				
Gesamtsumme Transferzahlungen von/an Bund, Bundesfonds, Bundeskammern			117.100,00	0,00
Summe Kapitaltransfers			103.700,00	0,00
Summe Transfers			13.400,00	0,00
2/851000+300000	Abwasserbeseitigung	Kapitaltransfers von Bund, Bundesfonds und Bundeskammern	50.000,00	
2/941000+860000	Son. Finanzausweisungen nach dem FAG	Transfers von Bund	13.400,00	
6/894000+300742	Stadthallen, Kongresshäuser	Kapitaltransfers von Bund, Bundesfonds und Bundeskammern (KIG)	53.700,00	
Transferzahlungen von/an Länder, Landesfonds, Landesammern				
Gesamtsumme Transferzahlungen von/an Länder, Landesfonds, Landesammern			436.600,00	1.099.600,00
Summe Kapitaltransfers			125.000,00	0,00
Summe Transfers			311.600,00	1.099.600,00
2/240000+861000	Kindergärten	Transfers von Ländern, Landesfonds und Landesammern	41.500,00	
2/562000+861000	Sprengelbeiträge	Transfers von Ländern, Landesfonds und Landesammern	12.100,00	
2/921000+861000	Zwischen Ländern und Gemeinden geteilte Abgaben	Transfers von Ländern, Landesfonds und Landesammern	8.000,00	
6/240000+301000	Kindergärten	Kapitaltransfers von Ländern, NÖ Schul- und Kindergartenfonds	125.000,00	
6/262000+871000	Sportplätze	Kapitaltransfers aus Gemeinde-Bedarfszuweisungsmittel	150.000,00	
6/820000+871000	Wirtschaftshöfe	Kapitaltransfers aus Gemeinde-Bedarfszuweisungsmittel	100.000,00	
1/000000-752000	Gewählte Gemeindeorgane	Transfers an Gemeinden		6.000,00
1/220000-751000	Berufsbildende Pflichtschulen	Transfers an Länder, Landesfonds und Landesammern		30.400,00
1/419000-751000	Allgemeine öffentliche	Transfers an Länder		14.200,00
1/419000-751100	Allgemeine öffentliche	Lfd. Transferz. an Länder		400.000,00
1/439000-751000	Sonstige Einrichtungen und Maßnahmen	Transfers an Länder		73.000,00
1/510000-751000	Medizinische Bereichsversorgung	Transfers an Länder		7.000,00
1/562000-752000	Sprengelbeiträge	Transfers an Gemeinden		569.000,00
Transferzahlungen von/an Gemeinden, Gemeindeverbände, Gemeindefonds				
Gesamtsumme Transferzahlungen von/an Gemeinden, Gemeindeverbände, Gemeindefonds			0,00	292.000,00
Summe Kapitaltransfers			0,00	0,00
Summe Transfers			0,00	292.000,00
1/211000-752000	Volksschule	Transfers an Gemeinden		141.400,00
1/212000-752000	Mittelschule	Transfers an Gemeinden		90.300,00
1/212000-752100	Mittelschule	Lfd. Transferz. an Gemeinden		16.000,00
1/213000-752000	Sonderschule	Transfers an Gemeinden, Gemeindeverbände (ohne marktbestimmte Tätigkeit) und Gemeindefonds		10.000,00
1/240000-752000	Kindergärten	Transfers an Gemeinden		100,00
1/320000-752000	Ausbildung in Musik und darstellender Kunst	Transfers an Gemeinden, Gemeindeverbände (ohne marktbestimmte Tätigkeit) und Gemeindefonds		32.000,00

Haushaltskonto	Bezeichnung Ansatz	Bezeichnung Post	Summe Einzahlungen	Summe Auszahlungen
Transferzahlungen von/an Gemeinden, Gemeindeverbände, Gemeindefonds				
	Gesamtsumme Transferzahlungen von/an Gemeinden, Gemeindeverbände, Gemeindefonds		0,00	292.000,00
	Summe Kapitaltransfers		0,00	0,00
	Summe Transfers		0,00	292.000,00
1/631000-752000	Konkurrenzwässer	Transfers an Gemeinden		2.200,00
Transferzahlungen von/an Sozialversicherungsträger				
	Gesamtsumme Transferzahlungen von/an Sozialversicherungsträger		0,00	0,00
	Summe Kapitaltransfers		0,00	0,00
	Summe Transfers		0,00	0,00
Transferzahlungen von/an sonst. Träger des öffentlichen Rechts				
	Gesamtsumme Transferzahlungen von/an sonst. Träger des öffentlichen Rechts		0,00	0,00
	Summe Kapitaltransfers		0,00	0,00
	Summe Transfers		0,00	0,00
Gesamtsumme			553.700,00	1.391.600,00

Nachweis über Haushaltsrücklagen und Zahlungsmittelreserven
(Anlage 6b)

Haushaltsrücklagen			Rücklagenstand			Rücklagenstand	Zahlungsmittelreserven		
Nr.	Verwendungszweck	Ansatz	31.12.2025	Zuweisungen	Entnahmen	31.12.2026	31.12.2025	31.12.2026	Konto-/Sparbuchnummer
8/9990935/00001	Allgemeine Rücklage Haushalt 81572730000 ZW 12	912000	11.700,00			11.700,00	11.727,90	11.727,90	ZW 12 295001
8/9990935/00002	RL 50 % gem. § 7 NÖ GHVO	981000	3.800.000,00			3.800.000,00			
8/9990935/00003	Allgemeine Rücklage Haushalt 81481240000 ZW 13	912000	52.500,00			52.500,00	52.513,26	52.513,26	ZW 13 295002
Allgemeine Haushaltsrücklagen			3.864.200,00	0,00	0,00	3.864.200,00	64.241,16	64.241,16	
8/9997935/00001	Haushaltspotentialrücklage	990000	0,00			0,00			
Allgemeine Haushaltsrücklage ohne ZMR			0,00	0,00	0,00	0,00	0,00	0,00	
Gesamtsummen			3.864.200,00	0,00	0,00	3.864.200,00	64.241,16	64.241,16	

Einzelnachweis über Finanzschulden und Schuldendienst
(Anlage 6c)

Darlehen	Ansatz	Staat	Laufzeit	Darlehenshöhe	Buchwert	Zugang	Tilgung	Zinsen	Summe	Schuldendienst-	Buchwert	Netto
Darlehensgeber				Gesamt	31.12.2025				Schuldendienst	ersätze	31.12.2026	Schuldendienst
Verwendung		Währung/Zinssatz										
Aktenzahl		Zinsindikator										
1. Darlehen für Investitionszwecke												
1.1. ... von Trägern des öffentlichen Rechts												
1.1.1. ... von Bund, Bundesfonds, Bundeskammern												
1.1.2. ... von Ländern, Landesfonds, Landesammern												
2/1	163200	AT	1985 - 2032	22.964,62	5.600,00		800,00	100,00	900,00		4.800,00	900,00
Darlehen Land												
Feuerwehrhaus Waidmannsfeld												
Hypo 1												
EUR/4,522%												
euribor12m												
1.1.3. ... von Gemeinden, Gemeindeverbänden, Gemeindefonds												
1.1.4. ... von Sozialversicherungsträgern												
1.1.5. ... von sonstigen Trägern des öffentlichen Rechts												
1.2. ... von Beteiligungen der Gebietskörperschaft (ohne Finanzunternehmen)												
1.3. ... von Unternehmen (ohne Beteiligungen und ohne Finanzunternehmen)												
261/7	163200	AT	2023 - 2047	215.000,00	291.800,00		13.600,00	3.000,00	16.600,00		278.200,00	16.600,00
VOLKSBANK WIEN AG												
Sanierung FF-Haus												
Waidmannsfeld												
EUR/3,990%												
FIX verzinst												
1.4. ... von Finanzunternehmen												
1.4.1. ... von Finanzunternehmen im Inland												
5/2	163100	AT	2018 - 2032	700.000,00	335.500,00		47.000,00	20.000,00	67.000,00		288.500,00	67.000,00
Darlehen Volksbank Wien												
FF Neusiedl Neubau 7672154												
EUR/4,692%												
euribor12m												
6/1	163200	AT	2020 - 2040	140.000,00	98.700,00		11.800,00	6.000,00	17.800,00		86.900,00	17.800,00
Darlehen Wr. Neustädter Sparkasse												
Sanierung FF Waidmannsfeld												
EUR/5,022%												
euribor12m												

Voranschlag 2026

Gemeinde Waidmannsfeld

Einzelnachweis über Finanzschulden und Schuldendienst (Anlage 6c)

Darlehen Darlehensgeber Verwendung Aktenzahl	Ansatz	Staat	Laufzeit	Darlehenshöhe Gesamt	Buchwert 31.12.2025	Zugang	Tilgung	Zinsen	Summe Schuldendienst	Schuldendienst- ersätze	Buchwert 31.12.2026	Netto Schuldendienst
			Währung/Zinssatz Zinsindikator									
6/4 Darlehen Wr. Neustädter Sparkasse Grundkauf Lindengasse Junges Wohnen/Sonnengasse, Bauhof	840000	AT	2020 - 2044 EUR/4,929% euribor6m	270.000,00	210.100,00		10.000,00	9.000,00	19.000,00		200.100,00	19.000,00
11/2 Darlehen BAWAG P.S.K. Bank Abwasserbeseitigung Wdfd. P 87	851000	AT	2004 - 2027 EUR/5,297% euribor6m	1.671.475,00	143.300,00		71.600,00	6.000,00	77.600,00		71.700,00	77.600,00
261/1 VOLKSBANK WIEN AG Tagesbetreuungseinrichtung	240000	AT	2024 - 2044 EUR/3,990% FIX verzinst	400.000,00		375.000,00	8.000,00	5.000,00	13.000,00		367.000,00	13.000,00
261/3 VOLKSBANK WIEN AG WVA Schallhof	850000	AT	2023 - 2047 EUR/3,990% FIX verzinst	140.000,00	125.000,00		6.000,00	3.000,00	9.000,00		119.000,00	9.000,00
261/4 VOLKSBANK WIEN AG Sanierung Volksheim	894000	AT	2023 - 2047 EUR/3,990% FIX verzinst	162.000,00	141.600,00		10.200,00	5.000,00	15.200,00		131.400,00	15.200,00
261/5 VOLKSBANK WIEN AG Vereinshaus Kabinengebäude	262000	AT	2023 - 2047 EUR/3,990% FIX verzinst	168.000,00	146.800,00		10.600,00	5.000,00	15.600,00		136.200,00	15.600,00
261/6 VOLKSBANK WIEN AG LED Straßenbeleuchtung	816000	AT	2023 - 2033 EUR/3,990% FIX verzinst	150.000,00	122.800,00		13.600,00	4.000,00	17.600,00		109.200,00	17.600,00

Darlehen	Ansatz	Staat	Laufzeit	Darlehenshöhe	Buchwert	Zugang	Tilgung	Zinsen	Summe	Schuldendienst-	Buchwert	Netto
Darlehensgeber				Gesamt	31.12.2025				Schuldendienst	ersätze	31.12.2026	Schuldendienst
Verwendung		Währung/Zinssatz										
Aktenzahl		Zinsindikator										
261/8	179000	AT	2025 - 2039	60.000,00		80.000,00	6.000,00	1.700,00	7.700,00		74.000,00	7.700,00
VOLKSBANK WIEN AG												
Katastrophenschutz			EUR/0,000%									
			FIX verzinst									
1.4.2. ... von Finanzunternehmen im Ausland												
1.5. ... von Sonstigen												
Zwischensumme					1.621.200,00	455.000,00	209.200,00	67.800,00	277.000,00	0,00	1.867.000,00	277.000,00
2. Finanzschulden für den laufenden Aufwand												
2.1. ... von Trägern des öffentlichen Rechts												
2.1.1. ... von Bund, Bundesfonds, Bundeskammern												
2.1.2. ... von Ländern, Landesfonds, Landeskammern												
2.1.3. ... von Gemeinden, Gemeindeverbänden, Gemeindefonds												
2.1.4. ... von Sozialversicherungsträgern												
2.1.5. ... von sonstigen Trägern des öffentlichen Rechts												
2.2. ... von Beteiligungen der Gebietskörperschaft (ohne Finanzunternehmungen)												
2.3. ... von Unternehmen (ohne Beteiligungen und ohne Finanzunternehmungen)												
2.4. ... von Finanzunternehmen												
2.4.1. ... von Finanzunternehmen im Inland												
2.4.2. ... von Finanzunternehmen im Ausland												
2.5. ... von Sonstigen												
Zwischensumme					0,00	0,00	0,00	0,00	0,00	0,00	0,00	0,00
SUMME (1 und 2)					1.621.200,00	455.000,00	209.200,00	67.800,00	277.000,00	0,00	1.867.000,00	277.000,00
Davon ohne Quasi-KG *)					1.352.900,00	455.000,00	131.600,00	58.800,00	190.400,00	0,00	1.676.300,00	190.400,00
Davon Quasi-KG *)					268.300,00	0,00	77.600,00	9.000,00	86.600,00	0,00	190.700,00	86.600,00

*) Quasi-Kapitalgesellschaften außerhalb des Sektors Staat gemäß ESVG (Ansatz 85-86).

Nachweis über haushaltsinterne Vergütungen (Anlage 6f)

Gruppenebene		Erträge	Aufwendungen
0	Vertretungskörper und allgemeine Verwaltung	130.000,00	0,00
1	Öffentliche Ordnung und Sicherheit	0,00	0,00
2	Unterricht, Erziehung, Sport und Wissenschaft	0,00	1.000,00
3	Kunst, Kultur und Kultus	0,00	0,00
4	Soziale Wohlfahrt und Wohnbauförderung	0,00	0,00
5	Gesundheit	0,00	0,00
6	Straßen- und Wasserbau, Verkehr	0,00	15.000,00
7	Wirtschaftsförderung	0,00	0,00
8	Dienstleistungen	52.000,00	166.000,00
9	Finanzwirtschaft	0,00	0,00
Summe		182.000,00	182.000,00

Leasingspiegel (Anlage 6i)

Finanzierungsleasing

Ansatz- oder Projektbezeichnung	Anschaffungskosten	Buchwert 31.12.2025	Buchwert 31.12.2026	Summe ausstehender Mindestleasing- zahlungen	Laufzeit	Restlaufzeit in Jahren	Kautionen für Finanzierungsleasing
Summe	0,00	0,00	0,00	0,00			

Wirtschaftliche Unternehmungen, Betriebe, betriebsähnliche Einrichtungen gem. § 1 Abs. 2

Summe	0,00	0,00	0,00	0,00			
--------------	-------------	-------------	-------------	-------------	--	--	--

Operating Leasing

Ansatz- oder Projektbezeichnung	Laufzeit Grundmietzeit in Jahren	Gesamtkosten	Einmalkaution	Leasingentgelt (ohne laufender Kaution)	Laufende Kaution	Restlaufzeit in Jahren	Kumulierte Restzahlungen
Summe		0,00	0,00	0,00	0,00		0,00

Wirtschaftliche Unternehmungen, Betriebe, betriebsähnliche Einrichtungen gem. § 1 Abs. 2

Summe		0,00	0,00	0,00	0,00		0,00
--------------	--	-------------	-------------	-------------	-------------	--	-------------

Rückstellungsspiegel (Anlage 6q)

Rückstellung	Stand 31.12.2025	Dotierungen (+)	Auflösung inkl. Verbrauch (-)	Stand 31.12.2026
Kurzfristig	0,00	0,00	0,00	0,00
Rückstellungen für Prozesskosten				
Rückstellungen für nicht konsumierte Urlaube				
Rückstellungen für ausstehende Rechnungen				
Sonstige kurzfristige Rückstellungen				
Langfristig	11.100,00	4.800,00	0,00	15.900,00
Rückstellungen für Abfertigungen				
Rückstellungen für Jubiläumszuwendungen	11.100,00	4.800,00		15.900,00
Rückstellungen für Haftungen				
Rückstellungen für Sanierung von Altlasten				
Rückstellungen für Pensionen (Säule I)				
Sonstige langfristige Rückstellungen				
Gesamtsumme	11.100,00	4.800,00	0,00	15.900,00

Nachweis Vermögen mit abgeänderter Nutzungsdauer

Konto	Bezeichnung	Nutzungsdauer lt. VRV	Abweichende Nutzungsdauer	Begründung
-------	-------------	-----------------------	---------------------------	------------

MFP - Ergebnishaushalt Gesamt 1. Ebene
- interne Vergütungen enthalten

MVAG	Mittelverwendungs- und -aufbringungsgruppen (1. Ebene)	VA 2026	Plan 2027	Plan 2028	Plan 2029	Plan 2030
211	Erträge aus der operativen Verwaltungstätigkeit	3.801.400,00	3.720.000,00	3.760.400,00	3.825.700,00	3.883.100,00
212	Erträge aus Transfers	492.200,00	170.800,00	119.200,00	119.200,00	107.300,00
213	Finanzerträge	12.000,00	12.000,00	12.000,00	12.000,00	12.000,00
21	Summe Erträge	4.305.600,00	3.902.800,00	3.891.600,00	3.956.900,00	4.002.400,00
221	Personalaufwand	814.000,00	840.400,00	853.600,00	865.600,00	879.600,00
222	Sachaufwand	1.620.300,00	1.586.900,00	1.546.600,00	1.525.700,00	1.523.100,00
223	Transferaufwand	1.623.000,00	1.575.100,00	1.652.000,00	1.732.600,00	1.819.800,00
224	Finanzaufwand	69.400,00	64.400,00	58.400,00	58.400,00	56.800,00
22	Summe Aufwendungen	4.126.700,00	4.066.800,00	4.110.600,00	4.182.300,00	4.279.300,00
SA0	Saldo (0) Nettoergebnis (21 - 22)	178.900,00	-164.000,00	-219.000,00	-225.400,00	-276.900,00
230	Entnahmen von Haushaltsrücklagen					
240	Zuweisungen an Haushaltsrücklagen					
SA01	Saldo (01) Haushaltsrücklagen (230 - 240)	0,00	0,00	0,00	0,00	0,00
SA00	Saldo (00) Nettoergebnis nach Haushaltsrücklagen (Saldo 0 + Saldo 01)	178.900,00	-164.000,00	-219.000,00	-225.400,00	-276.900,00

MFP - Finanzierungshaushalt Gesamt 1. Ebene
- interne Vergütungen enthalten

MVAG	Mittelverwendungs- und -aufbringungsgruppen (1. Ebene)	VA 2026	Plan 2027	Plan 2028	Plan 2029	Plan 2030
OPERATIVE GEBARUNG						
311	Einzahlungen aus operativer Verwaltungstätigkeit	3.706.400,00	3.720.000,00	3.760.400,00	3.825.700,00	3.883.100,00
312	Einzahlungen aus Transfers	451.700,00	130.300,00	78.700,00	78.700,00	78.700,00
313	Einzahlungen aus Finanzerträgen	12.000,00	12.000,00	12.000,00	12.000,00	12.000,00
31	Summe Einzahlungen operative Gebarung	4.170.100,00	3.862.300,00	3.851.100,00	3.916.400,00	3.973.800,00
321	Auszahlungen aus Personalaufwand	809.200,00	835.000,00	848.400,00	861.200,00	874.000,00
322	Auszahlungen aus Sachaufwand	1.235.800,00	1.203.100,00	1.207.800,00	1.207.300,00	1.210.900,00
323	Auszahlungen aus Transfers	1.616.500,00	1.568.600,00	1.645.500,00	1.726.100,00	1.813.300,00
324	Auszahlungen aus Finanzaufwand	69.400,00	64.400,00	58.400,00	58.400,00	56.800,00
32	Summe Auszahlungen operative Gebarung	3.730.900,00	3.671.100,00	3.760.100,00	3.853.000,00	3.955.000,00
SA1	Saldo (1) Geldfluss aus der operativen Gebarung (31 – 32)	439.200,00	191.200,00	91.000,00	63.400,00	18.800,00
INVESTIVE GEBARUNG						
331	Einzahlungen aus der Investitionstätigkeit	95.000,00				
332	Einzahlungen aus der Rückzahlung von Darlehen sowie gewährten Vorschüssen					
333	Einzahlungen aus Kapitaltransfers	304.200,00	96.100,00	96.100,00	96.100,00	96.100,00
33	Summe Einzahlungen investive Gebarung	399.200,00	96.100,00	96.100,00	96.100,00	96.100,00
341	Auszahlungen aus der Investitionstätigkeit	1.600.000,00	184.200,00	17.100,00	17.100,00	17.100,00
342	Auszahlungen aus der Gewährung von Darlehen sowie gewährten Vorschüssen					
343	Auszahlungen aus Kapitaltransfers	6.500,00	6.500,00	6.500,00	6.500,00	6.500,00
34	Summe Auszahlungen investive Gebarung	1.606.500,00	190.700,00	23.600,00	23.600,00	23.600,00
SA2	Saldo (2) Geldfluss aus der investiven Gebarung (33 – 34)	-1.207.300,00	-94.600,00	72.500,00	72.500,00	72.500,00
SA3	Saldo (3) Nettofinanzierungssaldo (Saldo 1 + Saldo 2)	-768.100,00	96.600,00	163.500,00	135.900,00	91.300,00

MVAG	Mittelverwendungs- und -aufbringungsgruppen (1. Ebene)	VA 2026	Plan 2027	Plan 2028	Plan 2029	Plan 2030
FINANZIERUNGSTÄTIGKEIT						
351	Einzahlungen aus der Aufnahme von Finanzschulden	455.000,00				
353	Einzahlungen infolge eines Kapitaltausches bei derivativen Finanzinstrumenten mit Grundgeschäft					
355	Einzahlungen aus dem Abgang von Finanzinstrumenten					
35	Summe Einzahlungen aus der Finanzierungstätigkeit	455.000,00	0,00	0,00	0,00	0,00
361	Auszahlungen aus der Tilgung von Finanzschulden	209.200,00	210.000,00	138.300,00	139.400,00	140.900,00
363	Auszahlungen infolge eines Kapitaltausches bei derivativen Finanzinstrumenten mit Grundgeschäft					
365	Auszahlungen für den Erwerb von Finanzinstrumenten					
36	Summe Auszahlungen aus der Finanzierungstätigkeit	209.200,00	210.000,00	138.300,00	139.400,00	140.900,00
SA4	Saldo (4) Geldfluss aus der Finanzierungstätigkeit (35 – 36)	245.800,00	-210.000,00	-138.300,00	-139.400,00	-140.900,00
SA5	Saldo (5) Geldfluss aus der voranschlagswirksamen Gebarung (Saldo 3 + Saldo 4)	-522.300,00	-113.400,00	25.200,00	-3.500,00	-49.600,00

MFP - Ergebnishaushalt Gesamt 1. und 2. Ebene
- interne Vergütungen enthalten

MVAG	Mittelverwendungs- und aufbringungsgruppen (1. und 2. Ebene)	VA 2026	Plan 2027	Plan 2028	Plan 2029	Plan 2030
211	Erträge aus der operativen Verwaltungstätigkeit	3.801.400,00	3.720.000,00	3.760.400,00	3.825.700,00	3.883.100,00
2111	Erträge aus eigenen Abgaben	1.047.200,00	1.026.600,00	1.026.600,00	1.051.300,00	1.067.900,00
2112	Erträge aus Ertragsanteilen	1.577.000,00	1.614.000,00	1.654.400,00	1.695.000,00	1.734.000,00
2113	Erträge aus Gebühren	753.500,00	753.500,00	753.500,00	753.500,00	753.500,00
2114	Erträge aus Leistungen	242.100,00	242.100,00	242.100,00	242.100,00	242.100,00
2115	Erträge aus Besitz und wirtschaftlicher Tätigkeit	17.000,00	17.000,00	17.000,00	17.000,00	17.000,00
2116	Erträge aus Veräußerung und sonstige Erträge	164.600,00	66.800,00	66.800,00	66.800,00	68.600,00
2117	Nicht finanzierungswirksame operative Erträge					
212	Erträge aus Transfers	492.200,00	170.800,00	119.200,00	119.200,00	107.300,00
2121	Transferertrag von Trägern des öffentlichen Rechts	448.200,00	126.800,00	75.200,00	75.200,00	75.200,00
2122	Transferertrag von Beteiligungen					
2123	Transferertrag von Unternehmen (mit Finanzunternehmen)					
2124	Transferertrag von Haushalten und Organisationen ohne Erwerbscharakter	3.500,00	3.500,00	3.500,00	3.500,00	3.500,00
2125	Transferertrag vom Ausland					
2126	Investitions- und Tilgungszuschüsse zwischen Unternehmungen und Betrieben der Gebietskörperschaft und der Gebietskörperschaft					
2127	Nicht finanzierungswirksamer Transferertrag	40.500,00	40.500,00	40.500,00	40.500,00	28.600,00
213	Finanzerträge	12.000,00	12.000,00	12.000,00	12.000,00	12.000,00
2131	Erträge aus Zinsen	12.000,00	12.000,00	12.000,00	12.000,00	12.000,00
2132	Erträge aus Zinsen aus derivativen Finanzinstrumenten mit und ohne Grundgeschäft					
2133	Erträge aus Gewinnentnahmen von marktbestimmten Betrieben					
2134	Sonstige Finanzerträge					
2135	Erträge aus Dividenden/Gewinnausschüttungen					
2136	Sonstige nicht finanzierungswirksame Finanzerträge					
21	Summe Erträge	4.305.600,00	3.902.800,00	3.891.600,00	3.956.900,00	4.002.400,00
221	Personalaufwand	814.000,00	840.400,00	853.600,00	865.600,00	879.600,00
2211	Personalaufwand (Bezüge, Nebengebühren, Mehrleistungen)	646.100,00	669.000,00	679.300,00	689.100,00	699.200,00
2212	Gesetzlicher und freiwilliger Sozialaufwand	163.100,00	166.000,00	169.100,00	172.100,00	174.800,00
2213	Sonstiger Personalaufwand					
2214	Nicht finanzierungswirksamer Personalaufwand	4.800,00	5.400,00	5.200,00	4.400,00	5.600,00
222	Sachaufwand	1.620.300,00	1.586.900,00	1.546.600,00	1.525.700,00	1.523.100,00
2221	Gebrauchs- und Verbrauchsgüter, Handelswaren	94.500,00	94.500,00	94.500,00	95.300,00	94.300,00
2222	Verwaltungs- und Betriebsaufwand	139.500,00	141.200,00	142.900,00	144.100,00	144.300,00

MVAG	Mittelverwendungs- und aufbringungsgruppen (1. und 2. Ebene)	VA 2026	Plan 2027	Plan 2028	Plan 2029	Plan 2030
2223	Leasing- und Mietaufwand	47.200,00	47.200,00	47.200,00	47.200,00	47.200,00
2224	Instandhaltung	185.200,00	156.000,00	156.000,00	148.500,00	150.800,00
2225	Sonstiger Sachaufwand	769.000,00	763.800,00	766.800,00	771.800,00	773.900,00
2226	Nicht finanzierungswirksamer Sachaufwand	384.900,00	384.200,00	339.200,00	318.800,00	312.600,00
223	Transferaufwand	1.623.000,00	1.575.100,00	1.652.000,00	1.732.600,00	1.819.800,00
2231	Transferaufwand an Träger des öffentlichen Rechts	1.434.900,00	1.412.000,00	1.488.900,00	1.569.500,00	1.656.700,00
2232	Transferaufwand an Beteiligungen					
2233	Transferaufwand an Unternehmen (mit Finanzunternehmen)	80.400,00	80.400,00	80.400,00	80.400,00	80.400,00
2234	Transferaufwand an Haushalte und Organisationen ohne Erwerbscharakter	107.700,00	82.700,00	82.700,00	82.700,00	82.700,00
2235	Transferaufwand an das Ausland					
2236	Investitions- und Tilgungszuschüsse zwischen Unternehmungen und Betrieben der Gebietskörperschaft und der Gebietskörperschaft					
2237	Nicht finanzierungswirksamer Transferaufwand					
224	Finanzaufwand	69.400,00	64.400,00	58.400,00	58.400,00	56.800,00
2241	Aufwendungen für Zinsen	67.800,00	62.800,00	56.800,00	56.800,00	55.200,00
2242	Zinsen und sonstige Aufwendungen aus derivativen Finanzinstrumenten mit und ohne Grundgeschäft					
2243	Gewinnentnahmen von Unternehmungen und marktbestimmten Betrieben der Gebietskörperschaft (innerhalb der Gebietskörperschaft)					
2244	Sonstiger Finanzaufwand	1.600,00	1.600,00	1.600,00	1.600,00	1.600,00
2245	Nicht finanzierungswirksamer Finanzaufwand					
22	Summe Aufwendungen	4.126.700,00	4.066.800,00	4.110.600,00	4.182.300,00	4.279.300,00
SA0	Saldo (0) Nettoergebnis (21 - 22)	178.900,00	-164.000,00	-219.000,00	-225.400,00	-276.900,00
230	Entnahmen von Haushaltsrücklagen	0,00	0,00	0,00	0,00	0,00
2301	Entnahmen von Haushaltsrücklagen					
240	Zuweisungen an Haushaltsrücklagen	0,00	0,00	0,00	0,00	0,00
2401	Zuweisungen an Haushaltsrücklagen					
SA01	Saldo (01) Haushaltsrücklagen (230 - 240)	0,00	0,00	0,00	0,00	0,00
SA00	Saldo (00) Nettoergebnis nach Haushaltsrücklagen (Saldo 0 + Saldo 01)	178.900,00	-164.000,00	-219.000,00	-225.400,00	-276.900,00

MFP - Finanzierungshaushalt Gesamt 1. und 2. Ebene
- interne Vergütungen enthalten

MVAG	Mittelverwendungs- und aufbringungsgruppen (1. und 2. Ebene)	VA 2026	Plan 2027	Plan 2028	Plan 2029	Plan 2030
311	Einzahlungen aus operativer Verwaltungstätigkeit	3.706.400,00	3.720.000,00	3.760.400,00	3.825.700,00	3.883.100,00
3111	Einzahlungen aus eigenen Abgaben	1.047.200,00	1.026.600,00	1.026.600,00	1.051.300,00	1.067.900,00
3112	Einzahlungen aus Ertragsanteilen	1.577.000,00	1.614.000,00	1.654.400,00	1.695.000,00	1.734.000,00
3113	Einzahlungen aus Gebühren	753.500,00	753.500,00	753.500,00	753.500,00	753.500,00
3114	Einzahlungen aus Leistungen	242.100,00	242.100,00	242.100,00	242.100,00	242.100,00
3115	Einzahlungen aus Besitz und wirtschaftlicher Tätigkeit	17.000,00	17.000,00	17.000,00	17.000,00	17.000,00
3116	Einzahlungen aus Veräußerung von geringwertigen Wirtschaftsgütern (GWG) und sonstige Einzahlungen	69.600,00	66.800,00	66.800,00	66.800,00	68.600,00
312	Einzahlungen aus Transfers	451.700,00	130.300,00	78.700,00	78.700,00	78.700,00
3121	Transferzahlungen von Trägern des öffentlichen Rechts	448.200,00	126.800,00	75.200,00	75.200,00	75.200,00
3122	Transferzahlungen von Beteiligten					
3123	Transferzahlungen von Unternehmen (inkl. Finanzunternehmen)					
3124	Transferzahlungen von Haushalten und Organisationen ohne Erwerbscharakter	3.500,00	3.500,00	3.500,00	3.500,00	3.500,00
3125	Transferzahlungen vom Ausland					
3126	Investitions- und Tilgungszuschüsse zwischen Unternehmungen und Betrieben der Gebietskörperschaft und der Gebietskörperschaft					
313	Einzahlungen aus Finanzerträgen	12.000,00	12.000,00	12.000,00	12.000,00	12.000,00
3131	Einzahlungen aus Zinserträgen	12.000,00	12.000,00	12.000,00	12.000,00	12.000,00
3132	Einzahlungen aus Zinsen aus derivativen Finanzinstrumenten mit und ohne Grundgeschäft					
3133	Einzahlungen aus Gewinnentnahmen von marktbestimmten Betrieben					
3134	Sonstige Einzahlungen aus Finanzerträgen					
3135	Einzahlungen aus Dividenden/Gewinnausschüttungen					
31	Summe Einzahlungen operative Gebarung	4.170.100,00	3.862.300,00	3.851.100,00	3.916.400,00	3.973.800,00
321	Auszahlungen aus Personalaufwand	809.200,00	835.000,00	848.400,00	861.200,00	874.000,00
3211	Auszahlungen für Personalaufwand (Bezüge, Nebengebühren, und Mehrleistungsvergütungen)	646.100,00	669.000,00	679.300,00	689.100,00	699.200,00
3212	Auszahlungen für gesetzliche und freiwillige Sozialaufwendungen	163.100,00	166.000,00	169.100,00	172.100,00	174.800,00
3213	Auszahlungen aus sonstigem Personalaufwand					
322	Auszahlungen aus Sachaufwand	1.235.800,00	1.203.100,00	1.207.800,00	1.207.300,00	1.210.900,00
3221	Auszahlungen für Gebrauchs- und Verbrauchsgüter, Handelswaren	94.900,00	94.900,00	94.900,00	95.700,00	94.700,00
3222	Auszahlungen für Verwaltungs- und Betriebsaufwand	139.500,00	141.200,00	142.900,00	144.100,00	144.300,00
3223	Auszahlungen für Leasing- und Mietaufwand	47.200,00	47.200,00	47.200,00	47.200,00	47.200,00
3224	Auszahlungen für Instandhaltung	185.200,00	156.000,00	156.000,00	148.500,00	150.800,00
3225	Sonstige Auszahlungen aus Sachaufwand	769.000,00	763.800,00	766.800,00	771.800,00	773.900,00
3226	Auszahlungen aus der Inanspruchnahme von Haftungen					

MVAG	Mittelverwendungs- und aufbringungsgruppen (1. und 2. Ebene)	VA 2026	Plan 2027	Plan 2028	Plan 2029	Plan 2030
323	Auszahlungen aus Transfers	1.616.500,00	1.568.600,00	1.645.500,00	1.726.100,00	1.813.300,00
3231	Transferzahlungen an Träger des öffentlichen Rechts	1.434.100,00	1.411.200,00	1.488.100,00	1.568.700,00	1.655.900,00
3232	Transferzahlungen an Beteiligungen					
3233	Transferzahlungen an Unternehmen (inkl. Finanzunternehmen)	80.400,00	80.400,00	80.400,00	80.400,00	80.400,00
3234	Transferzahlungen an Haushalte und Organisationen ohne Erwerbscharakter	102.000,00	77.000,00	77.000,00	77.000,00	77.000,00
3235	Transferzahlungen an das Ausland					
3236	Investitions- und Tilgungszuschüsse zwischen Unternehmungen und Betrieben der Gebietskörperschaft und der Gebietskörperschaft					
324	Auszahlungen aus Finanzaufwand	69.400,00	64.400,00	58.400,00	58.400,00	56.800,00
3241	Auszahlungen für Zinsen	67.800,00	62.800,00	56.800,00	56.800,00	55.200,00
3242	Auszahlungen für Zinsen aus derivativen Finanzinstrumenten mit und ohne Grundgeschäft					
3243	Auszahlungen aus Gewinnentnahmen von marktbestimmten Betrieben					
3244	Sonstige Auszahlungen aus Finanzaufwendungen	1.600,00	1.600,00	1.600,00	1.600,00	1.600,00
32	Summe Auszahlungen operative Gebarung	3.730.900,00	3.671.100,00	3.760.100,00	3.853.000,00	3.955.000,00
SA1	Saldo (1) Geldfluss aus der operativen Gebarung (31 – 32)	439.200,00	191.200,00	91.000,00	63.400,00	18.800,00
331	Einzahlungen aus der Investitionstätigkeit	95.000,00	0,00	0,00	0,00	0,00
3311	Einzahlungen aus der Veräußerung von immateriellem Vermögen					
3312	Einzahlungen aus der Veräußerung von Grundstücken und Grundstückeinrichtungen	50.000,00				
3313	Einzahlungen aus der Veräußerung von Gebäuden und Bauten					
3314	Einzahlungen aus der Veräußerung von technischen Anlagen, Fahrzeugen und Maschinen	45.000,00				
3315	Einzahlungen aus der Veräußerung von Amts-, Betriebs- und Geschäftsausstattung					
3316	Einzahlungen aus der Veräußerung von Kulturgütern					
3317	Einzahlungen aus der Veräußerung von Beteiligungen					
3318	Einzahlungen aus der Veräußerung von kofinanzierten Schutzbauten					
332	Einzahlungen aus der Rückzahlung von Darlehen sowie gewährten Vorschüssen	0,00	0,00	0,00	0,00	0,00
3321	Einzahlungen aus Darlehen an Träger des öffentlichen Rechts					
3322	Einzahlungen aus Darlehen an Beteiligungen					
3323	Einzahlungen aus Darlehen an Unternehmen und Haushalte					
3325	Einzahlungen aus Vorschüssen und Anzahlungen					
333	Einzahlungen aus Kapitaltransfers	304.200,00	96.100,00	96.100,00	96.100,00	96.100,00
3331	Kapitaltransferzahlungen von Trägern des öffentlichen Rechts	263.100,00	50.000,00	50.000,00	50.000,00	50.000,00
3332	Kapitaltransferzahlungen von Beteiligungen					
3333	Kapitaltransferzahlungen von Unternehmen	4.100,00	4.100,00	4.100,00	4.100,00	4.100,00
3334	Kapitaltransferzahlungen von Haushalten und Organisationen ohne Erwerbscharakter	37.000,00	42.000,00	42.000,00	42.000,00	42.000,00

MVAG	Mittelverwendungs- und aufbringungsgruppen (1. und 2. Ebene)	VA 2026	Plan 2027	Plan 2028	Plan 2029	Plan 2030
3335	Kapitaltransferzahlungen vom Ausland					
33	Summe Einzahlungen investive Gebarung	399.200,00	96.100,00	96.100,00	96.100,00	96.100,00
341	Auszahlungen aus der Investitionstätigkeit	1.600.000,00	184.200,00	17.100,00	17.100,00	17.100,00
3411	Auszahlungen für den Erwerb von immateriellem Vermögen					
3412	Auszahlungen für den Erwerb von Grundstücken und Grundstückseinrichtungen	262.100,00	130.200,00	11.100,00	11.100,00	11.100,00
3413	Auszahlungen für den Erwerb von Gebäuden und Bauten	1.231.900,00	48.000,00			
3414	Auszahlungen für den Erwerb von technischen Anlagen, Fahrzeugen und Maschinen	100.000,00				
3415	Auszahlungen für den Erwerb von Amts-, Betriebs- und Geschäftsausstattung	6.000,00	6.000,00	6.000,00	6.000,00	6.000,00
3416	Auszahlungen für den Erwerb von Kulturgütern					
3417	Auszahlungen für den Erwerb von Beteiligungen					
3418	Auszahlungen für den Erwerb von kofinanzierten Schutzbauten					
342	Auszahlungen aus der Gewährung von Darlehen sowie gewährten Vorschüssen	0,00	0,00	0,00	0,00	0,00
3421	Auszahlungen von Darlehen an Träger des öffentlichen Rechts					
3422	Auszahlungen von Darlehen an Beteiligungen					
3423	Auszahlungen von Darlehen an Unternehmen und Haushalte					
3425	Auszahlungen von Vorschüssen und Anzahlungen					
343	Auszahlungen aus Kapitaltransfers	6.500,00	6.500,00	6.500,00	6.500,00	6.500,00
3431	Kapitaltransferzahlungen an Träger des öffentlichen Rechts	800,00	800,00	800,00	800,00	800,00
3432	Kapitaltransferzahlungen an Beteiligungen					
3433	Kapitaltransferzahlungen an Unternehmen (Finanzunternehmen)					
3434	Kapitaltransferzahlungen an Haushalte und Organisationen ohne Erwerbscharakter	5.700,00	5.700,00	5.700,00	5.700,00	5.700,00
3435	Kapitaltransferzahlungen an das Ausland					
34	Summe Auszahlungen investive Gebarung	1.606.500,00	190.700,00	23.600,00	23.600,00	23.600,00
SA2	Saldo (2) Geldfluss aus der investiven Gebarung (33 – 34)	-1.207.300,00	-94.600,00	72.500,00	72.500,00	72.500,00
SA3	Saldo (3) Nettofinanzierungssaldo (Saldo 1 + Saldo 2)	-768.100,00	96.600,00	163.500,00	135.900,00	91.300,00
351	Einzahlungen aus der Aufnahme von Finanzschulden	455.000,00	0,00	0,00	0,00	0,00
3511	Einzahlungen aus empfangenen Darlehen von öffentlichen Körperschaften und Rechtsträgern					
3512	Einzahlungen aus empfangenen Darlehen von Beteiligungen					
3513	Einzahlungen aus empfangenen Darlehen von Unternehmen und privaten Haushalten					
3514	Einzahlungen aus Finanzschulden (Finanzunternehmen)	455.000,00				
3515	Einzahlungen aus Aufnahmen von Leasingverbindlichkeiten					
353	Einzahlungen infolge eines Kapitaltausches bei derivativen Finanzinstrumenten mit Grundgeschäft	0,00	0,00	0,00	0,00	0,00

MVAG	Mittelverwendungs- und aufbringungsgruppen (1. und 2. Ebene)	VA 2026	Plan 2027	Plan 2028	Plan 2029	Plan 2030
3530	Einzahlungen infolge eines Kapitaltausches bei derivativen Finanzinstrumenten mit Grundgeschäft					
355	Einzahlungen aus dem Abgang von Finanzinstrumenten	0,00	0,00	0,00	0,00	0,00
3550	Einzahlungen aus dem Abgang von Finanzinstrumenten					
35	Summe Einzahlungen aus der Finanzierungstätigkeit	455.000,00	0,00	0,00	0,00	0,00
361	Auszahlungen aus der Tilgung von Finanzschulden	209.200,00	210.000,00	138.300,00	139.400,00	140.900,00
3611	Auszahlungen aus empfangenen Darlehen von öffentlichen Körperschaften und Rechtsträgern	800,00	800,00	800,00	800,00	2.400,00
3612	Auszahlungen aus empfangenen Darlehen von Beteiligungen					
3613	Auszahlungen aus empfangenen Darlehen von Unternehmen und privaten Haushalten					
3614	Auszahlungen aus Finanzschulden	208.400,00	209.200,00	137.500,00	138.600,00	138.500,00
3615	Auszahlungen aus Rückzahlungen von Leasingverbindlichkeiten					
363	Auszahlungen infolge eines Kapitaltausches bei derivativen Finanzinstrumenten mit Grundgeschäft	0,00	0,00	0,00	0,00	0,00
3630	Auszahlungen infolge eines Kapitaltausches bei derivativen Finanzinstrumenten mit Grundgeschäft					
365	Auszahlungen für den Erwerb von Finanzinstrumenten	0,00	0,00	0,00	0,00	0,00
3650	Auszahlungen für den Erwerb von Finanzinstrumenten					
36	Summe Auszahlungen aus der Finanzierungstätigkeit	209.200,00	210.000,00	138.300,00	139.400,00	140.900,00
SA4	Saldo (4) Geldfluss aus der Finanzierungstätigkeit (35 – 36)	245.800,00	-210.000,00	-138.300,00	-139.400,00	-140.900,00
SA5	Saldo (5) Geldfluss aus der voranschlagswirksamen Gebarung (Saldo 3 + Saldo 4)	-522.300,00	-113.400,00	25.200,00	-3.500,00	-49.600,00

MFP - Haushaltspotential (aufbauend auf der Ergebnisrechnung)

MVAG	Mittelverwendungs- und -aufbringungsgruppen	Mittelaufbringung	Mittelverwendung	Saldo
211	Erträge aus der operativen Verwaltungstätigkeit	3.801.400,00		
212	Erträge aus Transfers	492.200,00		
213	Finanzerträge	12.000,00		
Summe Erträge (SU 21)		4.305.600,00		
2117	Nicht finanzierungswirksame operative Erträge (Auflösung von Rückstellungen und Aktivierte Eigenleistungen)			
2127	Nicht finanzierungswirksamer Transferertrag (Auflösung von Investitionszuschüssen)	-40.500,00		
2136	Sonstige nicht finanzierungswirksame Finanzerträge (Auflösung von RS Bewertung von Beteiligungen und aktiven Finanzinstrumenten)			
Nicht finanzwirksame Erträge		-40.500,00		
Finanzwirksame Erträge		4.265.100,00		
221	Personalaufwand		814.000,00	
222	Sachaufwand		1.620.300,00	
223	Transferaufwand		1.623.000,00	
224	Finanzaufwand		69.400,00	
Summe Aufwendungen (SU 22)			4.126.700,00	
2214	Nicht finanzierungswirksamer Personalaufwand (Dotierung RS für Abfertigungen, Jubiläum u. nicht konsumierte Urlaube)		-4.800,00	
2226	Nicht finanzierungswirksamer Sachaufwand (inkl. Abschreibungen, Dotierung von RS Prozess, ausstehende Rechnungen)		-384.900,00	
2237	Nicht finanzierungswirksamer Transferaufwand (Dotierungen von RS f. Pensionen)			
2245	Nicht finanzierungswirksamer Finanzaufwand (Wertberichtigungen zu Finanzinstrumenten, Aufwendungen aus der Bewertung von Beteiligungen)			
Nicht finanzwirksame Aufwendungen			-389.700,00	
Finanzwirksame Aufwendungen			3.737.000,00	
Finanzwirksames Ergebnis		4.265.100,00	3.737.000,00	528.100,00

MVAG	Mittelverwendungs- und -aufbringungsgruppen	Mittelaufbringung	Mittelverwendung	Saldo
332	Einzahlungen aus der Rückzahlung von Darlehen sowie gewährten Vorschüssen (ohne 332x mit Projektcode - Anzahlungen)			
1141	Vorräte (- Veränderung)			
1142	Gegebene Anzahlungen auf Vorräte (- Veränderung)			
1540	Passive Rechnungsabgrenzung			
	Einzahlungen der Kontengruppe 000-089, die keinem Projekt mit Projektcode 1 zugeordnet sind			
	Einzahlungen der Kontengruppe 30, die keinem Projekt mit Projektcode 1 zugeordnet sind	91.100,00		
	- Erträge der Kontogruppe 80 mit Projektcode 1			
2301	Entnahmen von Rücklagen endfälliger Darlehen (Kontengruppe 893)			
Jährliche wiederkehrende Einzahlungen		91.100,00		
36	Auszahlungen aus der Finanzierungstätigkeit (ohne Projektcode 1)		209.200,00	
2401	Zuweisung an Rücklagen endfälliger Darlehen (Kontengruppe 793)			
342	Auszahlungen aus der Gewährung von Darlehen sowie gewährten Vorschüssen (ohne 342x mit Projektcode - Anzahlungen)			
1141	Vorräte (+ Veränderung)			
1142	Gegebene Anzahlungen auf Vorräte (+ Veränderung)			
1170	Aktive Rechnungsabgrenzung			
	Auszahlungen (Investitionen) der Kontengruppe 000-083, die keinem Projekt mit Projektcode 1 zugeordnet sind		43.100,00	
Jährliche wiederkehrende Auszahlungen			252.300,00	
	Kontengruppe 871, KT der Ergebnisrechnung, mit Projektcode (BZ)	-365.000,00		
Summe Kapitaltransfers der Ergebnisrechnung		-365.000,00		
H1 Jährliches Haushaltspotential (Eigenmittel)		3.991.200,00	3.989.300,00	1.900,00
H4VJ Haushaltspotential Vorjahr (Endbestand HP-RL Vorjahr, Konto 935077 = AB)				0,00
H2 verfügbares Haushaltspotential (Eigenmittel)				1.900,00

MVAG	Mittelverwendungs- und -aufbringungsgruppen	Mittelaufbringung	Mittelverwendung	Saldo
Information 1 - Berechnung der tatsächlichen Liquidität				
im verfügbaren Haushaltspotential enthaltene Bedarfszuweisungen zur Liquiditätssteigerung aus Kontogruppe 871, KT der Ergebnisrechnung ohne Projektcode				
tatsächlicher Liquiditätsbedarf ohne Rücklagenauflösung (Abgang)		1.900,00		
2401	Zuweisungen an Haushaltsrücklagen (Kontengruppe 794)			
2401	Zuweisungen an Haushaltsrücklagen (Kontengruppe 795)			
Jährliche Aufwände für Rücklagen			0,00	
2301	Entnahmen von Haushaltsrücklagen (Kontengruppe 894)			
2301	Entnahmen von Haushaltsrücklagen (Kontengruppe 895)			
Jährliche RL-Erträge f. Investitionen (finanzw.)		0,00		
H3 verfügbares Haushaltspotential (Eigenmittel) nach finanzwirksamen Rücklagen		1.900,00	0,00	1.900,00
- Zuweisungen und Umbuchungen an investive Vorhaben				0,00
+ Rückführungen und Umbuchungen von investiven Vorhaben				0,00
H4 kumuliertes Haushaltspotential (Eigenmittel) Endbestand		1.900,00	0,00	1.900,00

MVAG	Mittelverwendungs- und -aufbringungsgruppen	Mittelaufbringung	Mittelverwendung	Saldo
211	Erträge aus der operativen Verwaltungstätigkeit	3.720.000,00		
212	Erträge aus Transfers	170.800,00		
213	Finanzerträge	12.000,00		
Summe Erträge (SU 21)		3.902.800,00		
2117	Nicht finanzierungswirksame operative Erträge (Auflösung von Rückstellungen und Aktivierte Eigenleistungen)			
2127	Nicht finanzierungswirksamer Transferertrag (Auflösung von Investitionszuschüssen)	-40.500,00		
2136	Sonstige nicht finanzierungswirksame Finanzerträge (Auflösung von RS Bewertung von Beteiligungen und aktiven Finanzinstrumenten)			
Nicht finanzwirksame Erträge		-40.500,00		
Finanzwirksame Erträge		3.862.300,00		
221	Personalaufwand		840.400,00	
222	Sachaufwand		1.586.900,00	
223	Transferaufwand		1.575.100,00	
224	Finanzaufwand		64.400,00	
Summe Aufwendungen (SU 22)			4.066.800,00	
2214	Nicht finanzierungswirksamer Personalaufwand (Dotierung RS für Abfertigungen, Jubiläum u. nicht konsumierte Urlaube)		-5.400,00	
2226	Nicht finanzierungswirksamer Sachaufwand (inkl. Abschreibungen, Dotierung von RS Prozess, ausstehende Rechnungen)		-384.200,00	
2237	Nicht finanzierungswirksamer Transferaufwand (Dotierungen von RS f. Pensionen)			
2245	Nicht finanzierungswirksamer Finanzaufwand (Wertberichtigungen zu Finanzinstrumenten, Aufwendungen aus der Bewertung von Beteiligungen)			
Nicht finanzwirksame Aufwendungen			-389.600,00	
Finanzwirksame Aufwendungen			3.677.200,00	
Finanzwirksames Ergebnis		3.862.300,00	3.677.200,00	185.100,00

MVAG	Mittelverwendungs- und -aufbringungsgruppen	Mittelaufbringung	Mittelverwendung	Saldo
332	Einzahlungen aus der Rückzahlung von Darlehen sowie gewährten Vorschüssen (ohne 332x mit Projektcode - Anzahlungen)			
1141	Vorräte (- Veränderung)			
1142	Gegebene Anzahlungen auf Vorräte (- Veränderung)			
1540	Passive Rechnungsabgrenzung			
	Einzahlungen der Kontengruppe 000-089, die keinem Projekt mit Projektcode 1 zugeordnet sind			
	Einzahlungen der Kontengruppe 30, die keinem Projekt mit Projektcode 1 zugeordnet sind	96.100,00		
	- Erträge der Kontogruppe 80 mit Projektcode 1			
2301	Entnahmen von Rücklagen endfälliger Darlehen (Kontengruppe 893)			
Jährliche wiederkehrende Einzahlungen		96.100,00		
36	Auszahlungen aus der Finanzierungstätigkeit (ohne Projektcode 1)		210.000,00	
2401	Zuweisung an Rücklagen endfälliger Darlehen (Kontengruppe 793)			
342	Auszahlungen aus der Gewährung von Darlehen sowie gewährten Vorschüssen (ohne 342x mit Projektcode - Anzahlungen)			
1141	Vorräte (+ Veränderung)			
1142	Gegebene Anzahlungen auf Vorräte (+ Veränderung)			
1170	Aktive Rechnungsabgrenzung			
	Auszahlungen (Investitionen) der Kontengruppe 000-083, die keinem Projekt mit Projektcode 1 zugeordnet sind		19.100,00	
Jährliche wiederkehrende Auszahlungen			229.100,00	
	Kontengruppe 871, KT der Ergebnisrechnung, mit Projektcode (BZ)	-51.600,00		
Summe Kapitaltransfers der Ergebnisrechnung		-51.600,00		
H1 Jährliches Haushaltspotential (Eigenmittel)		3.906.800,00	3.906.300,00	500,00
H4VJ Haushaltspotential Vorjahr (Endbestand HP-RL Vorjahr, Konto 935077 = AB)				1.900,00
H2 verfügbares Haushaltspotential (Eigenmittel)				2.400,00

MVAG	Mittelverwendungs- und -aufbringungsgruppen	Mittelaufbringung	Mittelverwendung	Saldo
Information 1 - Berechnung der tatsächlichen Liquidität				
im verfügbaren Haushaltspotential enthaltene Bedarfszuweisungen zur Liquiditätssteigerung aus Kontogruppe 871, KT der Ergebnisrechnung ohne Projektcode				
tatsächlicher Liquiditätsbedarf ohne Rücklagenauflösung (Abgang)		2.400,00		
2401	Zuweisungen an Haushaltsrücklagen (Kontengruppe 794)			
2401	Zuweisungen an Haushaltsrücklagen (Kontengruppe 795)			
Jährliche Aufwände für Rücklagen			0,00	
2301	Entnahmen von Haushaltsrücklagen (Kontengruppe 894)			
2301	Entnahmen von Haushaltsrücklagen (Kontengruppe 895)			
Jährliche RL-Erträge f. Investitionen (finanzw.)		0,00		
H3 verfügbares Haushaltspotential (Eigenmittel) nach finanzwirksamen Rücklagen		2.400,00	0,00	2.400,00
- Zuweisungen und Umbuchungen an investive Vorhaben				0,00
+ Rückführungen und Umbuchungen von investiven Vorhaben				0,00
H4 kumuliertes Haushaltspotential (Eigenmittel) Endbestand		2.400,00	0,00	2.400,00

MVAG	Mittelverwendungs- und -aufbringungsgruppen	Mittelaufbringung	Mittelverwendung	Saldo
211	Erträge aus der operativen Verwaltungstätigkeit	3.760.400,00		
212	Erträge aus Transfers	119.200,00		
213	Finanzerträge	12.000,00		
Summe Erträge (SU 21)		3.891.600,00		
2117	Nicht finanzierungswirksame operative Erträge (Auflösung von Rückstellungen und Aktivierte Eigenleistungen)			
2127	Nicht finanzierungswirksamer Transferertrag (Auflösung von Investitionszuschüssen)	-40.500,00		
2136	Sonstige nicht finanzierungswirksame Finanzerträge (Auflösung von RS Bewertung von Beteiligungen und aktiven Finanzinstrumenten)			
Nicht finanzwirksame Erträge		-40.500,00		
Finanzwirksame Erträge		3.851.100,00		
221	Personalaufwand		853.600,00	
222	Sachaufwand		1.546.600,00	
223	Transferaufwand		1.652.000,00	
224	Finanzaufwand		58.400,00	
Summe Aufwendungen (SU 22)			4.110.600,00	
2214	Nicht finanzierungswirksamer Personalaufwand (Dotierung RS für Abfertigungen, Jubiläum u. nicht konsumierte Urlaube)		-5.200,00	
2226	Nicht finanzierungswirksamer Sachaufwand (inkl. Abschreibungen, Dotierung von RS Prozess, ausstehende Rechnungen)		-339.200,00	
2237	Nicht finanzierungswirksamer Transferaufwand (Dotierungen von RS f. Pensionen)			
2245	Nicht finanzierungswirksamer Finanzaufwand (Wertberichtigungen zu Finanzinstrumenten, Aufwendungen aus der Bewertung von Beteiligungen)			
Nicht finanzwirksame Aufwendungen			-344.400,00	
Finanzwirksame Aufwendungen			3.766.200,00	
Finanzwirksames Ergebnis		3.851.100,00	3.766.200,00	84.900,00

MVAG	Mittelverwendungs- und -aufbringungsgruppen	Mittelaufbringung	Mittelverwendung	Saldo
332	Einzahlungen aus der Rückzahlung von Darlehen sowie gewährten Vorschüssen (ohne 332x mit Projektcode - Anzahlungen)			
1141	Vorräte (- Veränderung)			
1142	Gegebene Anzahlungen auf Vorräte (- Veränderung)			
1540	Passive Rechnungsabgrenzung			
	Einzahlungen der Kontengruppe 000-089, die keinem Projekt mit Projektcode 1 zugeordnet sind			
	Einzahlungen der Kontengruppe 30, die keinem Projekt mit Projektcode 1 zugeordnet sind	96.100,00		
	- Erträge der Kontogruppe 80 mit Projektcode 1			
2301	Entnahmen von Rücklagen endfälliger Darlehen (Kontengruppe 893)			
Jährliche wiederkehrende Einzahlungen		96.100,00		
36	Auszahlungen aus der Finanzierungstätigkeit (ohne Projektcode 1)		138.300,00	
2401	Zuweisung an Rücklagen endfälliger Darlehen (Kontengruppe 793)			
342	Auszahlungen aus der Gewährung von Darlehen sowie gewährten Vorschüssen (ohne 342x mit Projektcode - Anzahlungen)			
1141	Vorräte (+ Veränderung)			
1142	Gegebene Anzahlungen auf Vorräte (+ Veränderung)			
1170	Aktive Rechnungsabgrenzung			
	Auszahlungen (Investitionen) der Kontengruppe 000-083, die keinem Projekt mit Projektcode 1 zugeordnet sind		17.100,00	
Jährliche wiederkehrende Auszahlungen			155.400,00	
	Kontengruppe 871, KT der Ergebnisrechnung, mit Projektcode (BZ)			
Summe Kapitaltransfers der Ergebnisrechnung		0,00		
H1 Jährliches Haushaltspotential (Eigenmittel)		3.947.200,00	3.921.600,00	25.600,00
H4VJ Haushaltspotential Vorjahr (Endbestand HP-RL Vorjahr, Konto 935077 = AB)				2.400,00
H2 verfügbares Haushaltspotential (Eigenmittel)				28.000,00

MVAG	Mittelverwendungs- und -aufbringungsgruppen	Mittelaufbringung	Mittelverwendung	Saldo
Information 1 - Berechnung der tatsächlichen Liquidität				
im verfügbaren Haushaltspotential enthaltene Bedarfszuweisungen zur Liquiditätssteigerung aus Kontogruppe 871, KT der Ergebnisrechnung ohne Projektcode				
tatsächlicher Liquiditätsbedarf ohne Rücklagenauflösung (Abgang)		28.000,00		
2401	Zuweisungen an Haushaltsrücklagen (Kontengruppe 794)			
2401	Zuweisungen an Haushaltsrücklagen (Kontengruppe 795)			
Jährliche Aufwände für Rücklagen			0,00	
2301	Entnahmen von Haushaltsrücklagen (Kontengruppe 894)			
2301	Entnahmen von Haushaltsrücklagen (Kontengruppe 895)			
Jährliche RL-Erträge f. Investitionen (finanzw.)		0,00		
H3 verfügbares Haushaltspotential (Eigenmittel) nach finanzwirksamen Rücklagen		28.000,00	0,00	28.000,00
- Zuweisungen und Umbuchungen an investive Vorhaben				0,00
+ Rückführungen und Umbuchungen von investiven Vorhaben				0,00
H4 kumuliertes Haushaltspotential (Eigenmittel) Endbestand		28.000,00	0,00	28.000,00

MVAG	Mittelverwendungs- und -aufbringungsgruppen	Mittelaufbringung	Mittelverwendung	Saldo
211	Erträge aus der operativen Verwaltungstätigkeit	3.825.700,00		
212	Erträge aus Transfers	119.200,00		
213	Finanzerträge	12.000,00		
Summe Erträge (SU 21)		3.956.900,00		
2117	Nicht finanzierungswirksame operative Erträge (Auflösung von Rückstellungen und Aktivierte Eigenleistungen)			
2127	Nicht finanzierungswirksamer Transferertrag (Auflösung von Investitionszuschüssen)	-40.500,00		
2136	Sonstige nicht finanzierungswirksame Finanzerträge (Auflösung von RS Bewertung von Beteiligungen und aktiven Finanzinstrumenten)			
Nicht finanzwirksame Erträge		-40.500,00		
Finanzwirksame Erträge		3.916.400,00		
221	Personalaufwand		865.600,00	
222	Sachaufwand		1.525.700,00	
223	Transferaufwand		1.732.600,00	
224	Finanzaufwand		58.400,00	
Summe Aufwendungen (SU 22)			4.182.300,00	
2214	Nicht finanzierungswirksamer Personalaufwand (Dotierung RS für Abfertigungen, Jubiläum u. nicht konsumierte Urlaube)		-4.400,00	
2226	Nicht finanzierungswirksamer Sachaufwand (inkl. Abschreibungen, Dotierung von RS Prozess, ausstehende Rechnungen)		-318.800,00	
2237	Nicht finanzierungswirksamer Transferaufwand (Dotierungen von RS f. Pensionen)			
2245	Nicht finanzierungswirksamer Finanzaufwand (Wertberichtigungen zu Finanzinstrumenten, Aufwendungen aus der Bewertung von Beteiligungen)			
Nicht finanzwirksame Aufwendungen			-323.200,00	
Finanzwirksame Aufwendungen			3.859.100,00	
Finanzwirksames Ergebnis		3.916.400,00	3.859.100,00	57.300,00

MVAG	Mittelverwendungs- und -aufbringungsgruppen	Mittelaufbringung	Mittelverwendung	Saldo
332	Einzahlungen aus der Rückzahlung von Darlehen sowie gewährten Vorschüssen (ohne 332x mit Projektcode - Anzahlungen)			
1141	Vorräte (- Veränderung)			
1142	Gegebene Anzahlungen auf Vorräte (- Veränderung)			
1540	Passive Rechnungsabgrenzung			
	Einzahlungen der Kontengruppe 000-089, die keinem Projekt mit Projektcode 1 zugeordnet sind			
	Einzahlungen der Kontengruppe 30, die keinem Projekt mit Projektcode 1 zugeordnet sind	96.100,00		
	- Erträge der Kontogruppe 80 mit Projektcode 1			
2301	Entnahmen von Rücklagen endfälliger Darlehen (Kontengruppe 893)			
Jährliche wiederkehrende Einzahlungen		96.100,00		
36	Auszahlungen aus der Finanzierungstätigkeit (ohne Projektcode 1)		139.400,00	
2401	Zuweisung an Rücklagen endfälliger Darlehen (Kontengruppe 793)			
342	Auszahlungen aus der Gewährung von Darlehen sowie gewährten Vorschüssen (ohne 342x mit Projektcode - Anzahlungen)			
1141	Vorräte (+ Veränderung)			
1142	Gegebene Anzahlungen auf Vorräte (+ Veränderung)			
1170	Aktive Rechnungsabgrenzung			
	Auszahlungen (Investitionen) der Kontengruppe 000-083, die keinem Projekt mit Projektcode 1 zugeordnet sind		17.100,00	
Jährliche wiederkehrende Auszahlungen			156.500,00	
	Kontengruppe 871, KT der Ergebnisrechnung, mit Projektcode (BZ)			
Summe Kapitaltransfers der Ergebnisrechnung		0,00		
H1 Jährliches Haushaltspotential (Eigenmittel)		4.012.500,00	4.015.600,00	-3.100,00
H4VJ Haushaltspotential Vorjahr (Endbestand HP-RL Vorjahr, Konto 935077 = AB)				28.000,00
H2 verfügbares Haushaltspotential (Eigenmittel)				24.900,00

MVAG	Mittelverwendungs- und -aufbringungsgruppen	Mittelaufbringung	Mittelverwendung	Saldo
Information 1 - Berechnung der tatsächlichen Liquidität				
im verfügbaren Haushaltspotential enthaltene Bedarfszuweisungen zur Liquiditätssteigerung aus Kontogruppe 871, KT der Ergebnisrechnung ohne Projektcode				
tatsächlicher Liquiditätsbedarf ohne Rücklagenauflösung (Abgang)		24.900,00		
2401	Zuweisungen an Haushaltsrücklagen (Kontengruppe 794)			
2401	Zuweisungen an Haushaltsrücklagen (Kontengruppe 795)			
Jährliche Aufwände für Rücklagen			0,00	
2301	Entnahmen von Haushaltsrücklagen (Kontengruppe 894)			
2301	Entnahmen von Haushaltsrücklagen (Kontengruppe 895)			
Jährliche RL-Erträge f. Investitionen (finanzw.)		0,00		
H3 verfügbares Haushaltspotential (Eigenmittel) nach finanzwirksamen Rücklagen		24.900,00	0,00	24.900,00
- Zuweisungen und Umbuchungen an investive Vorhaben				0,00
+ Rückführungen und Umbuchungen von investiven Vorhaben				0,00
H4 kumuliertes Haushaltspotential (Eigenmittel) Endbestand		24.900,00	0,00	24.900,00

MVAG	Mittelverwendungs- und -aufbringungsgruppen	Mittelaufbringung	Mittelverwendung	Saldo
211	Erträge aus der operativen Verwaltungstätigkeit	3.883.100,00		
212	Erträge aus Transfers	107.300,00		
213	Finanzerträge	12.000,00		
Summe Erträge (SU 21)		4.002.400,00		
2117	Nicht finanzierungswirksame operative Erträge (Auflösung von Rückstellungen und Aktivierte Eigenleistungen)			
2127	Nicht finanzierungswirksamer Transferertrag (Auflösung von Investitionszuschüssen)	-28.600,00		
2136	Sonstige nicht finanzierungswirksame Finanzerträge (Auflösung von RS Bewertung von Beteiligungen und aktiven Finanzinstrumenten)			
Nicht finanzwirksame Erträge		-28.600,00		
Finanzwirksame Erträge		3.973.800,00		
221	Personalaufwand		879.600,00	
222	Sachaufwand		1.523.100,00	
223	Transferaufwand		1.819.800,00	
224	Finanzaufwand		56.800,00	
Summe Aufwendungen (SU 22)			4.279.300,00	
2214	Nicht finanzierungswirksamer Personalaufwand (Dotierung RS für Abfertigungen, Jubiläum u. nicht konsumierte Urlaube)		-5.600,00	
2226	Nicht finanzierungswirksamer Sachaufwand (inkl. Abschreibungen, Dotierung von RS Prozess, ausstehende Rechnungen)		-312.600,00	
2237	Nicht finanzierungswirksamer Transferaufwand (Dotierungen von RS f. Pensionen)			
2245	Nicht finanzierungswirksamer Finanzaufwand (Wertberichtigungen zu Finanzinstrumenten, Aufwendungen aus der Bewertung von Beteiligungen)			
Nicht finanzwirksame Aufwendungen			-318.200,00	
Finanzwirksame Aufwendungen			3.961.100,00	
Finanzwirksames Ergebnis		3.973.800,00	3.961.100,00	12.700,00

MVAG	Mittelverwendungs- und -aufbringungsgruppen	Mittelaufbringung	Mittelverwendung	Saldo
332	Einzahlungen aus der Rückzahlung von Darlehen sowie gewährten Vorschüssen (ohne 332x mit Projektcode - Anzahlungen)			
1141	Vorräte (- Veränderung)			
1142	Gegebene Anzahlungen auf Vorräte (- Veränderung)			
1540	Passive Rechnungsabgrenzung			
	Einzahlungen der Kontengruppe 000-089, die keinem Projekt mit Projektcode 1 zugeordnet sind			
	Einzahlungen der Kontengruppe 30, die keinem Projekt mit Projektcode 1 zugeordnet sind	96.100,00		
	- Erträge der Kontogruppe 80 mit Projektcode 1			
2301	Entnahmen von Rücklagen endfälliger Darlehen (Kontengruppe 893)			
Jährliche wiederkehrende Einzahlungen		96.100,00		
36	Auszahlungen aus der Finanzierungstätigkeit (ohne Projektcode 1)		140.900,00	
2401	Zuweisung an Rücklagen endfälliger Darlehen (Kontengruppe 793)			
342	Auszahlungen aus der Gewährung von Darlehen sowie gewährten Vorschüssen (ohne 342x mit Projektcode - Anzahlungen)			
1141	Vorräte (+ Veränderung)			
1142	Gegebene Anzahlungen auf Vorräte (+ Veränderung)			
1170	Aktive Rechnungsabgrenzung			
	Auszahlungen (Investitionen) der Kontengruppe 000-083, die keinem Projekt mit Projektcode 1 zugeordnet sind		17.100,00	
Jährliche wiederkehrende Auszahlungen			158.000,00	
	Kontengruppe 871, KT der Ergebnisrechnung, mit Projektcode (BZ)			
Summe Kapitaltransfers der Ergebnisrechnung		0,00		
H1 Jährliches Haushaltspotential (Eigenmittel)		4.069.900,00	4.119.100,00	-49.200,00
H4VJ Haushaltspotential Vorjahr (Endbestand HP-RL Vorjahr, Konto 935077 = AB)				24.900,00
H2 verfügbares Haushaltspotential (Eigenmittel)				-24.300,00

MVAG	Mittelverwendungs- und -aufbringungsgruppen	Mittelaufbringung	Mittelverwendung	Saldo
Information 1 - Berechnung der tatsächlichen Liquidität				
im verfügbaren Haushaltspotential enthaltene Bedarfszuweisungen zur Liquiditätssteigerung aus Kontogruppe 871, KT der Ergebnisrechnung ohne Projektcode				
tatsächlicher Liquiditätsbedarf ohne Rücklagenauflösung (Abgang)		-24.300,00		
2401	Zuweisungen an Haushaltsrücklagen (Kontengruppe 794)			
2401	Zuweisungen an Haushaltsrücklagen (Kontengruppe 795)			
Jährliche Aufwände für Rücklagen			0,00	
2301	Entnahmen von Haushaltsrücklagen (Kontengruppe 894)			
2301	Entnahmen von Haushaltsrücklagen (Kontengruppe 895)			
Jährliche RL-Erträge f. Investitionen (finanzw.)		0,00		
H3 verfügbares Haushaltspotential (Eigenmittel) nach finanzwirksamen Rücklagen		-24.300,00	0,00	-24.300,00
- Zuweisungen und Umbuchungen an investive Vorhaben				0,00
+ Rückführungen und Umbuchungen von investiven Vorhaben				0,00
H4 kumuliertes Haushaltspotential (Eigenmittel) Endbestand		-24.300,00	0,00	-24.300,00

MFP - Schuldenentwicklung

Bezeichnung	VA 2026	Plan 2027	Plan 2028	Plan 2029	Plan 2030
Gesamte Schulden					
Buchwert 01.01.	1.621.200	1.867.000	1.657.000	1.518.700	1.379.300
Zugang	455.000				
Tilgung	209.200	210.000	138.300	139.400	140.900
Buchwert 31.12.	1.867.000	1.657.000	1.518.700	1.379.300	1.238.400
Zinsen	67.800	62.800	56.800	56.800	55.200
Ersätze					
Gesamt-Schuldendienst	277.000	272.800	195.100	196.200	196.100
nicht Maastricht-relevante Schulden					
Buchwert 01.01.	409.900	322.100	234.200	218.000	201.800
Zugang					
Tilgung	87.800	87.900	16.200	16.200	16.200
Buchwert 31.12.	322.100	234.200	218.000	201.800	185.600
Zinsen	14.000	13.000	8.000	8.000	8.000
Ersätze					
Gesamt-Schuldendienst	101.800	100.900	24.200	24.200	24.200
Maastricht-relevante Schulden					
Buchwert 01.01.	1.211.300	1.544.900	1.422.800	1.300.700	1.177.500
Zugang	455.000				
Tilgung	121.400	122.100	122.100	123.200	124.700
Buchwert 31.12.	1.544.900	1.422.800	1.300.700	1.177.500	1.052.800
Zinsen	53.800	49.800	48.800	48.800	47.200
Ersätze					
Gesamt-Schuldendienst	175.200	171.900	170.900	172.000	171.900

Seite	Inhalt
1	Vorbericht
15	Ergebnishaushalt Gesamt 1. Ebene (Anlage 1a) - interne Vergütungen enthalten
19	Finanzierungshaushalt Gesamt 1. Ebene (Anlage 1b) - interne Vergütungen enthalten
23	Ergebnishaushalt Gesamt 1. und 2. Ebene (Anlage 1a) - interne Vergütungen enthalten
27	Finanzierungshaushalt Gesamt 1. und 2. Ebene (Anlage 1b) - interne Vergütungen enthalten
33	Ergebnishaushalt Bereichsbudget 1. und 2. Ebene (Anlage 1a)
55	Finanzierungshaushalt Bereichsbudget 1. und 2. Ebene (Anlage 1b)
97	Ergebnis- und Finanzierungsvoranschlag Detailnachweis
175	Haushaltspotential (aufbauend auf der Ergebnisrechnung)
181	Nachweis der Investitionstätigkeit
193	Nachweis der sonstigen Investitionen (nur VC 2)
197	Dienstpostenplan
201	Personaldaten iSd ÖStp (Anlage 4)
207	Querschnitt (Anlage 5b)
211	Nachweis über Transferzahlungen (Anlage 6a)
215	Nachweis über Haushaltsrücklagen und Zahlungsmittelreserven (Anlage 6b)
219	Einzelnachweis über Finanzschulden und Schuldendienst (Anlage 6c)
225	Nachweis über haushaltsinterne Vergütungen (Anlage 6f)
229	Leasingspiegel (Anlage 6i)
233	Rückstellungsspiegel (Anlage 6q)
237	Nachweis Vermögen mit abgeänderter Nutzungsdauer
241	MFP - Ergebnishaushalt Gesamt 1. Ebene - interne Vergütungen enthalten
245	MFP - Finanzierungshaushalt Gesamt 1. Ebene - interne Vergütungen enthalten
249	MFP - Ergebnishaushalt Gesamt 1. und 2. Ebene - interne Vergütungen enthalten
253	MFP - Finanzierungshaushalt Gesamt 1. und 2. Ebene - interne Vergütungen enthalten
259	MFP - Haushaltspotential (aufbauend auf der Ergebnisrechnung)
277	MFP - Schuldenentwicklung