

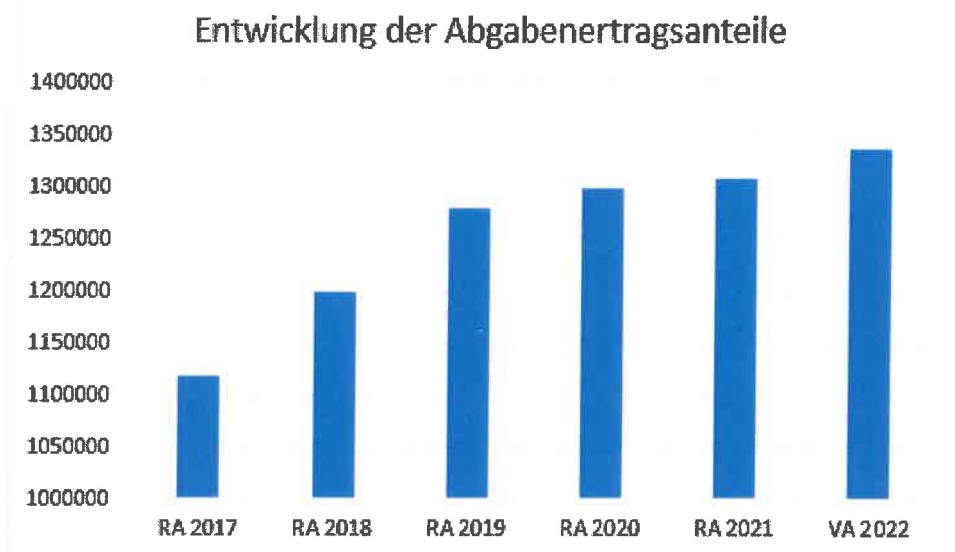


Gemeinde Waidmannsfeld

Rechnungsabschluss 2021

Vorbericht

Entwicklung der Abgabenertragsanteile

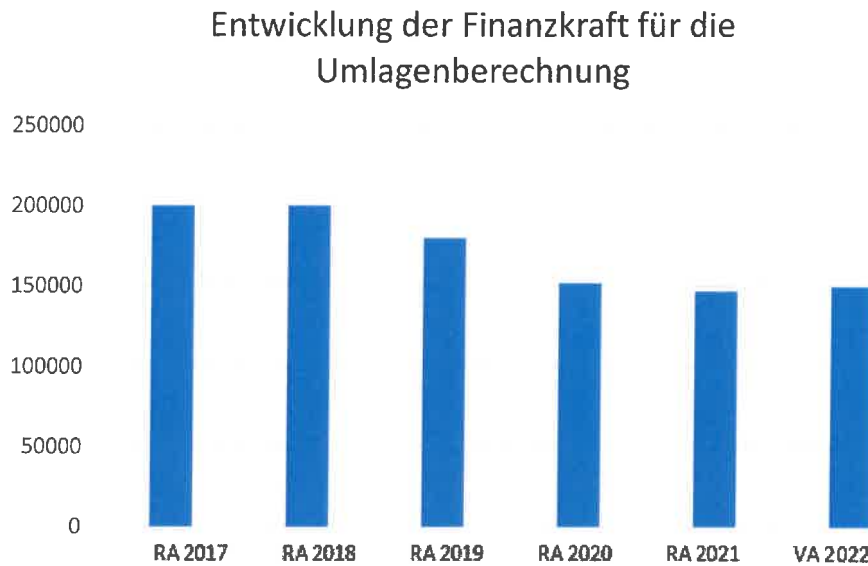


Erläuterung:

Die Gebietskörperschaften (Bund, Länder und Gemeinden) erhalten auf Basis des aktuellen Finanzausgleichs aus den gemeinschaftlichen Bundesabgaben (z.B.: Umsatzsteuer, Körperschaftssteuer, Lohnsteuer, Versicherungssteuer, Mineralölsteuer, Normverbrauchsabgabe, Tabaksteuer udgl.) entsprechende Anteile.

Im Bereich der Gemeinden spielen dabei die Volkszahl und der abgestufte Bevölkerungsschlüssel eine besondere Rolle. Die sogenannten „Abgabenertragsanteile“ bilden in den meisten Gemeinden die wichtigste Einnahmequelle.

Entwicklung der Finanzkraft für die Umlagenberechnung



Erläuterung:

Die Finanzkraft einer Gemeinde wird aus den

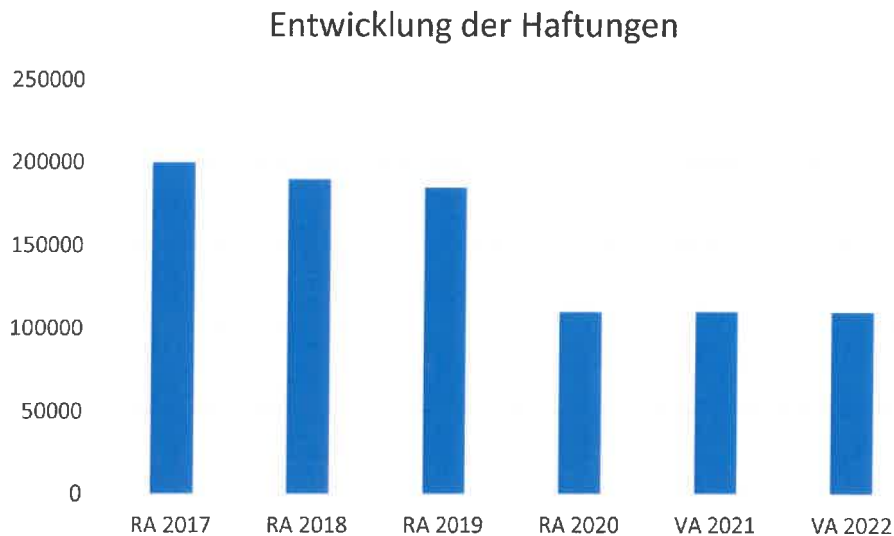
- Erträgen der ausschließlichen Gemeindeabgaben ohne die Gebühren für die Benützung von Gemeindeeinrichtungen und -anlagen und ohne die Interessentenbeiträge von Grundstückseigentümern und Anrainern und
- Ertragsanteilen an den gemeinschaftlichen Bundesabgaben ohne Spielbankenabgabe

ermittelt.

Basis für die Ermittlung der Finanzkraft sind die tatsächlichen Beträge aufgrund der Rechnungsabschlüsse.

Die Darstellung der Entwicklung der Finanzkraft für die Umlagenberechnung hat insbesondere auf die Beitragsleistung der Gemeinden zum NÖ Krankenanstaltensprengel (NÖKAS) und zur Sozialumlage Auswirkungen. Eine Erhöhung oder Reduktion/Verminderung der Finanzkraft wirkt sich unmittelbar auf die Beitragsleistung aus.

Entwicklung der Haftungen



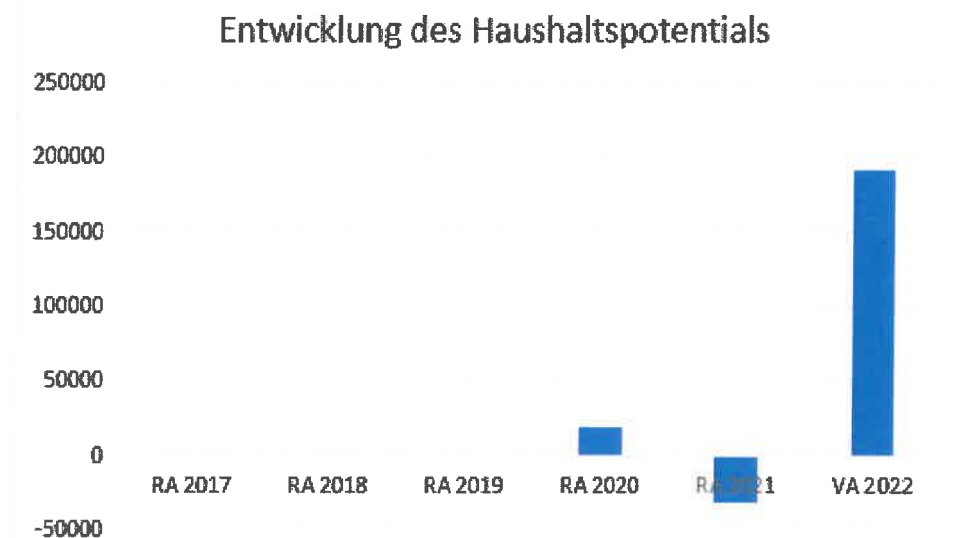
Erläuterung:

Eine Gemeinde darf Bürgschaften und sonstige Haftungen nur übernehmen, wenn hierfür ein besonderes Interesse der Gemeinde gegeben ist, der Schuldner nachweist, dass eine ordnungsgemäße Verzinsung und Tilgung gesichert ist, die Haftungen befristet sind, der Betrag, für den gehaftet wird, ziffernmäßig bestimmt ist und die Gemeinde den daraus folgenden Zahlungsverpflichtungen nachkommen kann (vgl. § 78 Abs. 1 NÖ Gemeindeordnung 1973).

Begründung durch die Gemeinde:

Da seit dem Jahr 2018 keine Zahlen zu den Haftungen seitens der Schulverbände geliefert wurden konnten diese auch nicht berücksichtigt werden. Es wurde bereits mehrmals urgiert, die Zahlen an uns weiterzuleiten. Im Jahr 2020 wurden die Zahlen angepasst, jedoch wurden bis jetzt noch keine Zahlen für 2021 geliefert

Entwicklung des Haushaltspotenzials



Erläuterung:

Das Haushaltspotential hat seine Grundlage in § 67 Z. 11 der NÖ Gemeindeordnung 1973 (NÖ GO 1973) und ist erstmals im Voranschlag 2020 auszuweisen. Die Angaben zu den Vorjahren entfallen daher. Das Haushaltspotential 2022 beträgt 192.000,- EURO

Haushaltspotential: Differenz der wiederkehrenden Mittelaufbringungen abzüglich der wiederkehrenden Mittelverwendungen unter Berücksichtigung der entsprechenden Forderungen und Verbindlichkeiten.

Das Haushaltspotenzial ist eine wichtige Kenngröße und gibt die aktuelle Leistungsfähigkeit der Gemeinde wieder. Das schafft Vergleichbarkeit mit der bisherigen Rechtslage, aus der Überschüsse und Abgänge abzuleiten waren und dient der Transparenz.

Wenn das Haushaltspotenzial innerhalb des Zeitraumes des mittelfristigen Finanzplanes laufend negativ ist, ist ein Haushaltskonsolidierungskonzept zu erstellen (§ 72b Abs. 1 Z. 2 NÖ GO 1973).

Entwicklung der Leasingverpflichtungen



Erläuterung:

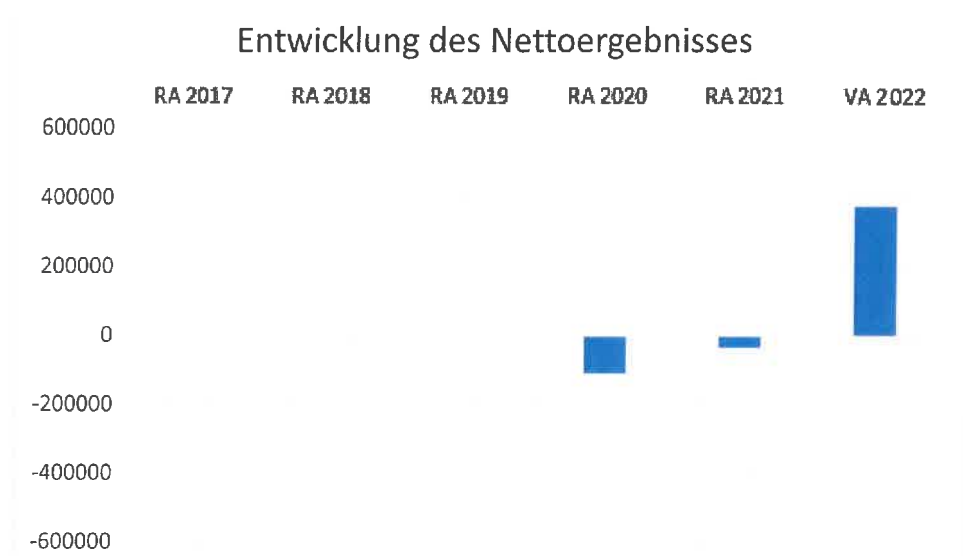
Bei den Leasingverpflichtungen handelt es sich nicht um Finanzschulden (z.B. Darlehen), sondern um Verwaltungsschulden. Unabhängig davon stellen Leasingverbindlichkeiten Leistungsverpflichtungen für die Gemeinden dar und sind daher bei einer allfälligen Finanzlagenberechnung entsprechend zu berücksichtigen.

Die Leasingverpflichtungen sind mit Beginn des Jahres 2020 in einer eigenen Anlage gemäß VRV 2015 festzuhalten.

Begründung durch die Gemeinde:

Im Jahr 2019 wurde ein Leasingvertrag für den Kindergartenbus abgeschlossen

Entwicklung des Nettoergebnisses



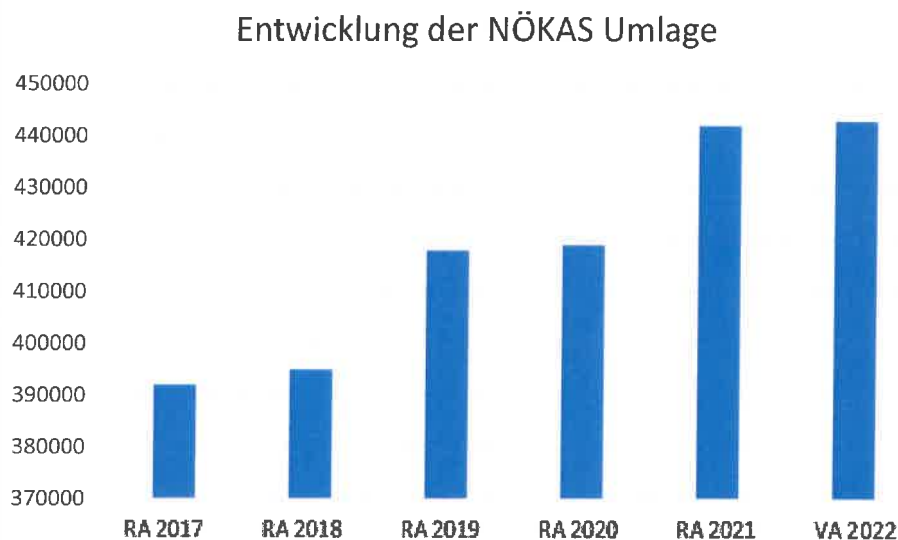
Erläuterung:

Beim Nettoergebnis handelt es sich um das Ergebnis des Ergebnisvoranschlags und ist erstmals für das Haushaltsjahr 2020 auszuweisen. Die Angaben zu den Vorjahren entfallen daher.

Ein positives Nettoergebnis bedeutet, dass die Erträge voraussichtlich ausreichend sein werden, die Aufwendungen für die kommunalen Leistungen (inklusive des Werteverzehrs des Anlagevermögens in Form der Abschreibungen) abzudecken.

Ein negatives Nettoergebnis heißt, dass dies nicht zur Gänze (in der Höhe des negativen Wertes) möglich ist.

Entwicklung der NÖKAS-Umlage



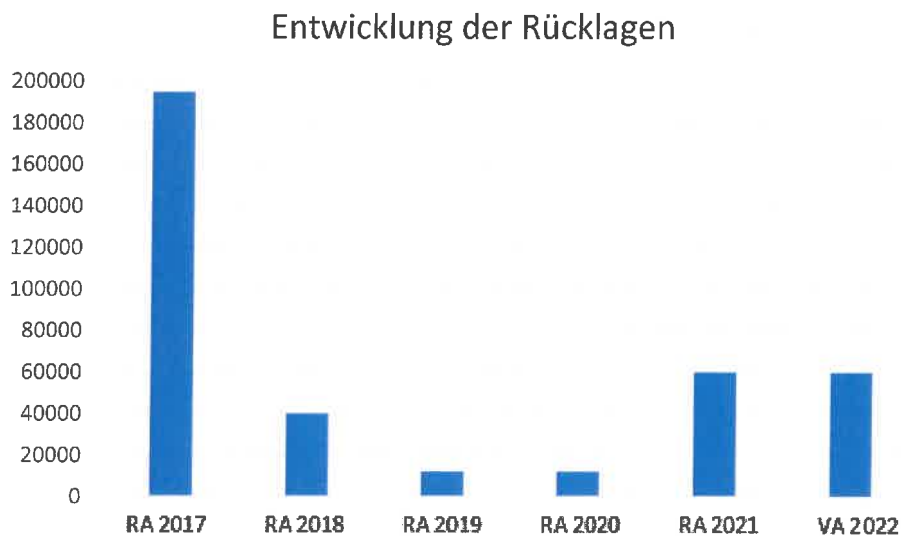
Erläuterung:

Das Landesgebiet ist Beitragsbezirk und Krankenanstaltensprengel für alle öffentlichen Krankenanstalten in Niederösterreich. Beitragsbezirk und Krankenanstaltensprengel sind ein Gemeindeverband. Dem Gemeindeverband gehören alle Gemeinden Niederösterreichs an. Der Gemeindeverband ist juristische Person, er hat seinen Sitz am Sitz der Landesregierung und trägt die Bezeichnung "NÖ Krankenanstaltensprengel" (§ 61 Abs. 1 NÖ Krankenanstaltengesetz - NÖ KAG).

Die Gemeinden haben an den NÖ Krankenanstaltensprengel monatliche Beiträge zu leisten. Berechnungsgrundlage bilden dabei die Volkszahl und die Finanzkraft der Gemeinden. Steigerungen bei der Volkszahl und bei der Finanzkraft führen daher zu höheren Beitragsleistungen bei den Gemeinden.

Diese monatlichen Beiträge werden von den der Gemeinde gebührenden monatlichen Vorschüsse auf die Ertragsanteile an den gemeinschaftlichen Bundesabgaben einbehalten.

Entwicklung der Rücklagen



Erläuterung:

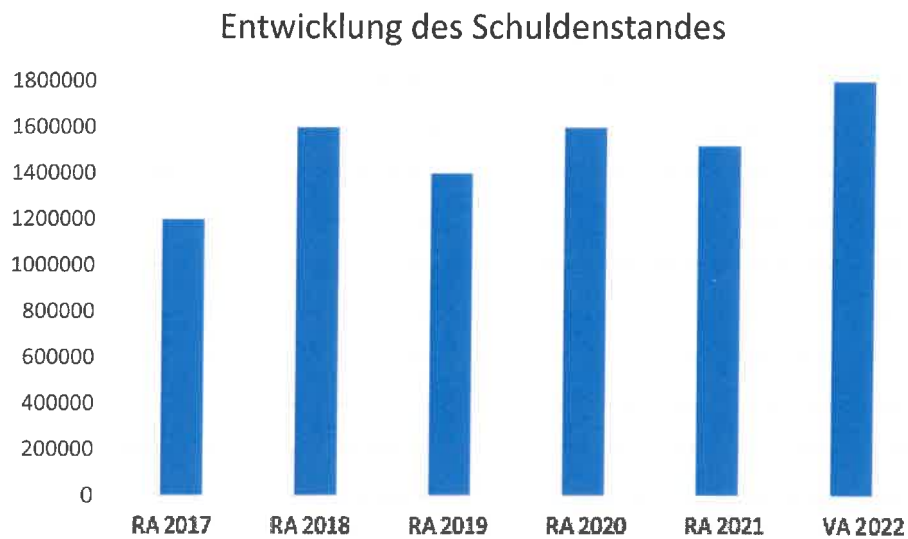
Die Entwicklung der Rücklagen zeigt an, inwieweit Rücklagen vorhanden sind und ob Rücklagen aufgebaut bzw. aufgebraucht werden.

Beispielsweise Begründung durch die Gemeinde:

Die „Allgemeine Haushaltsrücklage“ wurde für das Projekt „Neubau Feuerwehrhaus mit Veranstaltungsbereich und barrierefreier Zugang zum Gemeindeamt“ gebildet und im Projektzeitraum aufgelöst.

Die Abfertigungsrücklage wurde heuer auf Grund von einer Pensionierung ausbezahlt.

Entwicklung des Schuldenstandes



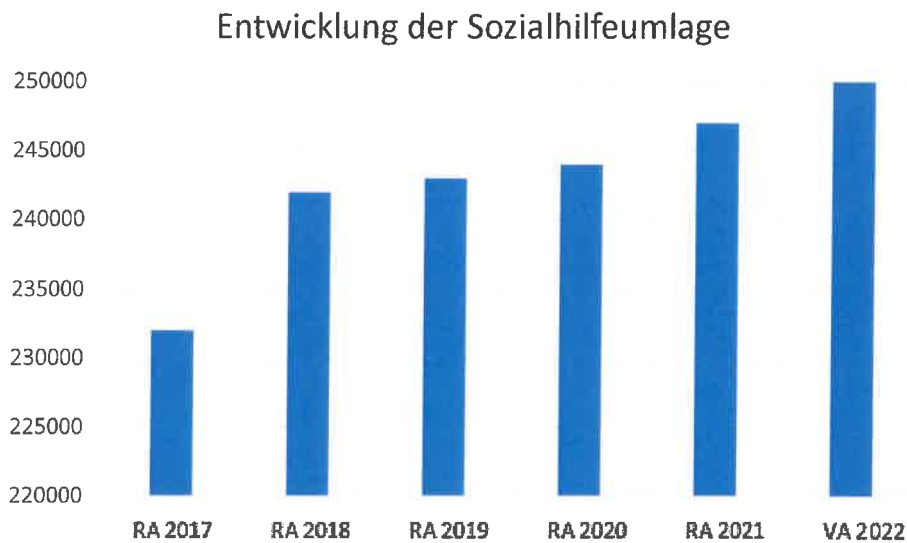
Erläuterung:

Die Entwicklung des Schuldenstandes zeigt auf, inwieweit der Schuldenstand über die Jahre erhöht oder reduziert wird.

Begründung durch die Gemeinde:

Der Schuldenstand hat sich auf Grund der Projekte: „Neubau Feuerwehrhaus mit Veranstaltungsbereich, Windfang Gemeindeamt, Sanierung des Gemeindeamtes inkl. Trockenlegung erhöht.

Entwicklung der Sozialhilfeumlage



Erläuterung:

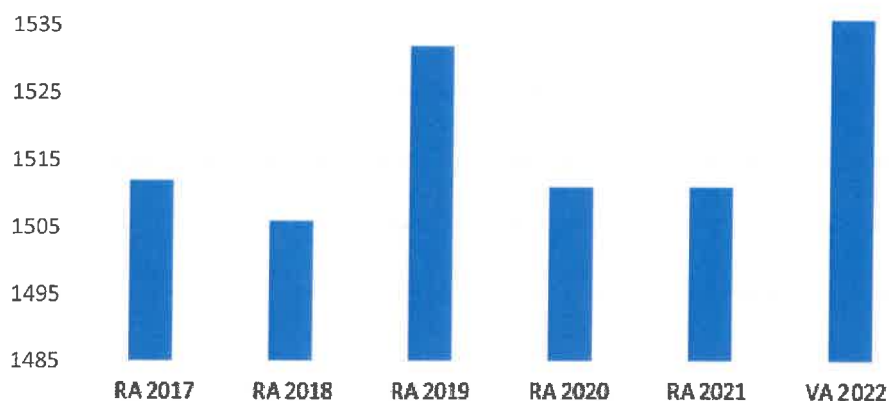
Die Gemeinden haben jährlich einen Beitrag zu den vom Land zu tragenden Kosten der Sozialhilfe, die nicht durch Kostenbeitrags- und Ersatzleistungen oder durch sonstige für Zwecke der Sozialhilfe bestimmte Zuschüsse gedeckt sind, in der Höhe von 50 % an das Land zu entrichten (§ 44 NÖ Sozialhilfe-Ausführungsgesetz – NÖ SAG).

Die Leistungen für die Sozialhilfe-Umlage werden von der Landesregierung auf die einzelnen Gemeinden nach ihrer Finanzkraft (Finanzkraft für die Umlagenberechnung) aufgeteilt.

Diese monatlichen Beiträge werden von den der Gemeinde gebührenden monatlichen Vorschüsse auf die Ertragsanteile an den gemeinschaftlichen Bundesabgaben einbehalten.

Entwicklung der Volkszahl gemäß § 10 Abs. 7 FAG 2017, BGBl. I Nr. 116/2016 in der Fassung BGBl. I Nr. 106/2018

Entwicklung der Volkszahl gemäß § 10 Abs. 7 FAG
2017



Erläuterung:

Die Volkszahl gemäß § 10 Abs. 7 FAG 2017 wird jährlich von der Bundesanstalt Statistik Austria zum Stichtag 31. Oktober festgestellt und wirkt mit dem Beginn des übernächsten Kalenderjahres. Sie dient für die Berechnung der Abgabenertragsanteile und darf nicht automatisch mit der Volkszahl für die Berechnung der Gemeinderatsmandate verwechselt werden.

Eine Erhöhung bzw. Verminderung der Volkszahl (jährlich) ist ein wesentlicher Indikator für die Berechnung der Abgabenertragsanteile.

Begründung durch die Gemeinde:

Die Einwohnerzahl ist leicht gesunken, es sind Bauprojekte angedacht welche die Volkszahl in den nächsten Jahren wieder erhöhen werden.

Nachweis der liquiden Mittel (Kassenbestand)

| ZW | MVAG | Konto | Bezeichnung | IBAN | Stand 31.12.2020 | Einzahlungen 2021 | Auszahlungen 2021 | Stand 31.12.2021 | Auszug Nr. | Datum |
|------------------------------|------|--------|-------------------------------------|--------------------------|---------------------|----------------------|----------------------|---------------------|------------|-------|
| 1 | 1151 | 200000 | Schwebende Zahlungen (Bankomat in K | | 0,00 | 36.000,00 | 36.000,00 | 0,00 | 0 | |
| 2 | 1151 | 200010 | Kassa | | 4.264,74 | 33.951,45 | 36.799,62 | 1.416,57 | 0 | |
| 5 | 1151 | 200020 | Nebenkassa | | 0,00 | 600,00 | 0,00 | 600,00 | | |
| Bar | | | | | 4.264,74 | 70.551,45 | 72.799,62 | 2.016,57 | | |
| 3 | 1151 | 210000 | Hauptkonto Volksbank Wien AG | AT17 4300 0300 0767 0001 | 30.450,62 | 2.313.406,52 | 2.251.305,82 | 92.551,32 | 0 | |
| 4 | 1151 | 210010 | Zweitkonto Volksbank Wien AG | AT44 4300 0300 0767 0000 | 225.300,80 | 1.039.820,96 | 1.146.245,01 | 118.876,75 | 0 | |
| 6 | 1151 | 210040 | Hauptkonto Wiener Neustädter Sparka | AT16 2026 7020 0014 5207 | 199.907,33 | 0,00 | 760,78 | 199.146,55 | | |
| Bankkonto | | | | | 455.658,75 | 3.353.227,48 | 3.398.311,61 | 410.574,62 | | |
| 15 | 1151 | 906002 | Verrechnungszahlweg | | 0,00 | 8.130.123,09 | 8.130.123,09 | 0,00 | 0 | |
| Verrechnung | | | | | 0,00 | 8.130.123,09 | 8.130.123,09 | 0,00 | | |
| 12 | 1152 | 295001 | Zahlungsmittelreserve II | | 11.640,34 | 21,83 | 0,00 | 11.662,17 | | |
| 13 | 1152 | 295002 | ZMR Rücklage WH | | 100,07 | 52.339,41 | 0,00 | 52.439,48 | | |
| Zahlungsmittelreserve | | | | | 11.740,41 | 52.361,24 | 0,00 | 64.101,65 | | |
| Gesamtsumme | | | | | 471.663,90 | 11.606.263,26 | 11.601.234,32 | 476.692,84 | | |

| | | Stand 31.12.2020 | Stand 31.12.2021 | Veränderung |
|--------------|--|---------------------|---------------------|-------------------|
| 1151 | Kassa, Bankguthaben, Schecks | 459.923,49 | 412.591,19 | -47.332,30 |
| 1152 | Zahlungsmittelreserven | 11.740,41 | 64.101,65 | 52.361,24 |
| | Zahlungsmittelreserven für allgemeine Haushaltsrücklagen | 11.640,34 | 11.662,17 | 21,83 |
| | Zahlungsmittelreserven für allgemeine Haushaltsrücklagen | 100,07 | 52.439,48 | 52.339,41 |
| B.III | Gesamtsumme liquide Mittel | 471.663,90 | 476.692,84 | 5.028,94 |

| ZW | MVAG | Konto | Bezeichnung | IBAN | Stand 31.12.2020 | Einzahlungen 2021 | Auszahlungen 2021 | Stand 31.12.2021 | Auszug Nr. | Datum |
|----|------|-------|-------------|------|---------------------|----------------------|----------------------|---------------------|------------|-------|
|----|------|-------|-------------|------|---------------------|----------------------|----------------------|---------------------|------------|-------|

Der vorliegende Rechnungsabschluss enthält alle im Rechnungszeitraum erfolgten Gebarungen. Er stimmt mit den Belegen und Aufzeichnungen in den Rechnungsbüchern überein. Die ausgewiesenen buchmäßigen Bestände stimmen mit den tatsächlich vorhandenen Bargeldbeständen und Bankbeständen überein.

Bürgermeister

Amtsleitung

Mag. Andreas Knabel

Sabine Drabits

Der vorliegende Rechnungsabschluss wurde vom Prüfungsausschuss überprüft. Er ist sachlich und rechnerisch richtig.

Kassenverwaltung

Ergebnishaushalt Gesamt 1. Ebene (Anlage 1a)
- interne Vergütungen enthalten

| MVAG | Mittelverwendungs- und aufbringungsgruppen (1. Ebene) | RA 2021 | VA 2021 | RA - VA |
|-------------|---|---------------------|---------------------|--------------------|
| 211 | Erträge aus der operativen Verwaltungstätigkeit | 3.209.558,41 | 3.172.700,00 | 36.858,41 |
| 212 | Erträge aus Transfers | 216.908,41 | 268.800,00 | -51.891,59 |
| 213 | Finanzerträge | 1.474,26 | 1.900,00 | -425,74 |
| 21 | Summe Erträge | 3.427.941,08 | 3.443.400,00 | -15.458,92 |
| 221 | Personalaufwand | 695.563,50 | 735.100,00 | -39.536,50 |
| 222 | Sachaufwand (ohne Transferaufwand) | 1.375.300,85 | 1.540.900,00 | -165.599,15 |
| 223 | Transferaufwand (laufende Transfers und Kapitaltransfers) | 1.179.321,85 | 1.180.200,00 | -878,15 |
| 224 | Finanzaufwand | 10.523,96 | 10.400,00 | 123,96 |
| 22 | Summe Aufwendungen | 3.260.710,16 | 3.466.600,00 | -205.889,84 |
| SA0 | Saldo (0) Nettoergebnis (21 - 22) | 167.230,92 | -23.200,00 | 190.430,92 |
| 230 | Entnahmen von Haushaltsrücklagen | 14,89 | 40.100,00 | -40.085,11 |
| 240 | Zuweisung an Haushaltsrücklagen | 52.376,13 | 52.400,00 | -23,87 |
| 23 | Summe Haushaltsrücklagen | -52.361,24 | -12.300,00 | -40.061,24 |
| SA00 | Nettoergebnis nach Zuweisung und Entnahmen von Haushaltsrücklagen (Saldo 0 +/- SU23) | 114.869,68 | -35.500,00 | 150.369,68 |

Ergebnishaushalt Gesamt 1. und 2. Ebene (Anlage 1a)
- interne Vergütungen enthalten

| MVAG | Mittelverwendungs- und aufbringungsgruppen (1. und 2. Ebene) | RA 2021 | VA 2021 | RA - VA |
|------------|---|---------------------|---------------------|--------------------|
| 211 | Erträge aus der operativen Verwaltungstätigkeit | 3.209.558,41 | 3.172.700,00 | 36.858,41 |
| 2111 | Erträge aus eigenen Abgaben | 872.250,54 | 913.200,00 | -40.949,46 |
| 2112 | Erträge aus Ertragsanteilen | 1.360.789,58 | 1.237.000,00 | 123.789,58 |
| 2113 | Erträge aus Gebühren | 650.309,52 | 698.000,00 | -47.690,48 |
| 2114 | Erträge aus Leistungen | 203.045,77 | 248.400,00 | -45.354,23 |
| 2115 | Erträge aus Besitz und wirtschaftlicher Tätigkeit | 15.118,71 | 15.100,00 | 18,71 |
| 2116 | Erträge aus Veräußerung und sonstige Erträge | 54.617,95 | 61.000,00 | -6.382,05 |
| 2117 | Nicht finanzierungswirksame operative Erträge | 53.426,34 | | 53.426,34 |
| 212 | Erträge aus Transfers | 216.908,41 | 268.800,00 | -51.891,59 |
| 2121 | Transferertrag von Trägern des öffentlichen Rechts | 197.945,40 | 264.000,00 | -66.054,60 |
| 2122 | Transferertrag von Beteiligungen | | | |
| 2123 | Transferertrag von Unternehmen (mit Finanzunternehmen) | | | |
| 2124 | Transferertrag von Haushalten und Organisationen ohne Erwerbscharakter | 5.728,74 | 4.800,00 | 928,74 |
| 2125 | Transferertrag vom Ausland | | | |
| 2126 | Investitions- und Tilgungszuschüsse zwischen Unternehmungen und Betrieben der Gebietskörperschaft und der Gebietskörperschaft | | | |
| 2127 | Nicht finanzierungswirksamer Transferertrag | 13.234,27 | | 13.234,27 |
| 213 | Finanzerträge | 1.474,26 | 1.900,00 | -425,74 |
| 2131 | Erträge aus Zinsen | 1.474,26 | 1.900,00 | -425,74 |
| 2132 | Erträge aus Zinsen aus derivativen Finanzinstrumenten ohne Grundgeschäft | | | |
| 2133 | Erträge aus Gewinnentnahmen von marktbestimmten Betrieben | | | |
| 2134 | Sonstige Finanzerträge | | | |
| 2135 | Erträge aus Dividenden/Gewinnausschüttungen | | | |
| 2136 | Sonstige nicht finanzierungswirksame Finanzerträge | | | |
| 21 | Summe Erträge | 3.427.941,08 | 3.443.400,00 | -15.458,92 |
| 221 | Personalaufwand | 695.563,50 | 735.100,00 | -39.536,50 |
| 2211 | Personalaufwand (Bezüge, Nebengeb., Mehrleistungen) | 550.017,63 | 597.700,00 | -47.682,37 |
| 2212 | Gesetzlicher und freiwilliger Sozialaufwand | 122.413,12 | 137.400,00 | -14.986,88 |
| 2213 | Sonstiger Personalaufwand | | | |
| 2214 | Nicht finanzierungswirksamer Personalaufwand | 23.132,75 | | 23.132,75 |
| 222 | Sachaufwand (ohne Transferaufwand) | 1.375.300,85 | 1.540.900,00 | -165.599,15 |
| 2221 | Gebrauchs- und Verbrauchsgüter, Handelswaren | 63.146,26 | 77.600,00 | -14.453,74 |
| 2222 | Verwaltungs- und Betriebsaufwand | 88.361,09 | 104.500,00 | -16.138,91 |
| 2223 | Leasing- und Mietaufwand | 54.134,79 | 58.400,00 | -4.265,21 |
| 2224 | Instandhaltung | 217.988,85 | 253.900,00 | -35.911,15 |
| 2225 | Sonstiger Sachaufwand | 617.384,71 | 660.700,00 | -43.315,29 |
| 2226 | Nicht finanzierungswirksamer Sachaufwand | 334.285,15 | 385.800,00 | -51.514,85 |

| MVAG | Mittelverwendungs- und aufbringungsgruppen (1. und 2. Ebene) | RA 2021 | VA 2021 | RA - VA |
|-------------|---|---------------------|---------------------|--------------------|
| 223 | Transferaufwand (laufende Transfers und Kapitaltransfers) | 1.179.321,85 | 1.180.200,00 | -878,15 |
| 2231 | Transferaufwand an Träger des öffentlichen Rechts | 989.971,59 | 976.000,00 | 13.971,59 |
| 2232 | Transferaufwand an Beteiligungen | | | |
| 2233 | Transferaufwand an Unternehmen (mit Finanzunternehmen) | 125.777,80 | 113.000,00 | 12.777,80 |
| 2234 | Transferaufwand an Haushalte und Organisationen ohne Erwerbscharakter | 63.572,46 | 91.200,00 | -27.627,54 |
| 2235 | Transferaufwand an das Ausland | | | |
| 2236 | Investitions- und Tilgungszuschüsse zwischen Unternehmungen und Betrieben der Gebietskörperschaft und der Gebietskörperschaft | | | |
| 2237 | Nicht finanzierungswirksamer Transferaufwand | | | |
| 224 | Finanzaufwand | 10.523,96 | 10.400,00 | 123,96 |
| 2241 | Zinsen aus Finanzschulden, Finanzierungsleasing, Forderungskauf und derivativen Finanzinstrumenten mit Grundgeschäft | 9.189,46 | 8.900,00 | 289,46 |
| 2242 | Zinsen und sonstige Aufwendungen aus derivativen Finanzinstrumenten ohne Grundgeschäft | | | |
| 2243 | Gewinnentnahmen von Unternehmungen und marktbestimmten Betrieben der Gebietskörperschaft (innerhalb der Gebietskörperschaft) | | | |
| 2244 | Sonstiger Finanzaufwand | 1.334,50 | 1.500,00 | -165,50 |
| 2245 | Nicht finanzierungswirksamer Finanzaufwand | | | |
| 22 | Summe Aufwendungen | 3.260.710,16 | 3.466.600,00 | -205.889,84 |
| SA0 | Saldo (0) Nettoergebnis (21 - 22) | 167.230,92 | -23.200,00 | 190.430,92 |
| 230 | Entnahmen von Haushaltsrücklagen | 14,89 | 40.100,00 | -40.085,11 |
| 2301 | Entnahmen von Haushaltsrücklagen | 14,89 | 40.100,00 | -40.085,11 |
| 240 | Zuweisung an Haushaltsrücklagen | 52.376,13 | 52.400,00 | -23,87 |
| 2401 | Zuweisung an Haushaltsrücklagen | 52.376,13 | 52.400,00 | -23,87 |
| 23 | Summe Haushaltsrücklagen | -52.361,24 | -12.300,00 | -40.061,24 |
| SA00 | Nettoergebnis nach Zuweisung und Entnahmen von Haushaltsrücklagen (Saldo 0 +/- SU23) | 114.869,68 | -35.500,00 | 150.369,68 |

Ergebnishaushalt Bereichsbudget 1. und 2. Ebene (Anlage 1a)

Vertretungskörper und allgemeine Verwaltung (Gruppe 0)

| MVAG | Mittelverwendungs- und aufbringungsgruppen (1. und 2. Ebene) | RA 2021 | VA 2021 | RA - VA |
|------------|---|-------------------|-------------------|-------------------|
| 211 | Erträge aus der operativen Verwaltungstätigkeit | 137.439,07 | 167.600,00 | -30.160,93 |
| 2111 | Erträge aus eigenen Abgaben | | | |
| 2112 | Erträge aus Ertragsanteilen | | | |
| 2113 | Erträge aus Gebühren | | | |
| 2114 | Erträge aus Leistungen | 123.184,20 | 156.900,00 | -33.715,80 |
| 2115 | Erträge aus Besitz und wirtschaftlicher Tätigkeit | | | |
| 2116 | Erträge aus Veräußerung und sonstige Erträge | 13.195,63 | 10.700,00 | 2.495,63 |
| 2117 | Nicht finanzierungswirksame operative Erträge | 1.059,24 | | 1.059,24 |
| 212 | Erträge aus Transfers | 0,00 | 0,00 | 0,00 |
| 2121 | Transferertrag von Trägern des öffentlichen Rechts | | | |
| 2122 | Transferertrag von Beteiligungen | | | |
| 2123 | Transferertrag von Unternehmen (mit Finanzunternehmen) | | | |
| 2124 | Transferertrag von Haushalten und Organisationen ohne Erwerbscharakter | | | |
| 2125 | Transferertrag vom Ausland | | | |
| 2126 | Investitions- und Tilgungszuschüsse zwischen Unternehmungen und Betrieben der Gebietskörperschaft und der Gebietskörperschaft | | | |
| 2127 | Nicht finanzierungswirksamer Transferertrag | | | |
| 213 | Finanzerträge | 0,00 | 0,00 | 0,00 |
| 2131 | Erträge aus Zinsen | | | |
| 2132 | Erträge aus Zinsen aus derivativen Finanzinstrumenten ohne Grundgeschäft | | | |
| 2133 | Erträge aus Gewinnentnahmen von marktbestimmten Betrieben | | | |
| 2134 | Sonstige Finanzerträge | | | |
| 2135 | Erträge aus Dividenden/Gewinnausschüttungen | | | |
| 2136 | Sonstige nicht finanzierungswirksame Finanzerträge | | | |
| 21 | Summe Erträge | 137.439,07 | 167.600,00 | -30.160,93 |
| 221 | Personalaufwand | 284.127,89 | 285.300,00 | -1.172,11 |
| 2211 | Personalaufwand (Bezüge, Nebengeb., Mehrleistungen) | 209.633,11 | 226.000,00 | -16.366,89 |
| 2212 | Gesetzlicher und freiwilliger Sozialaufwand | 52.462,94 | 59.300,00 | -6.837,06 |
| 2213 | Sonstiger Personalaufwand | | | |
| 2214 | Nicht finanzierungswirksamer Personalaufwand | 22.031,84 | | 22.031,84 |
| 222 | Sachaufwand (ohne Transferaufwand) | 325.926,12 | 311.800,00 | 14.126,12 |
| 2221 | Gebrauchs- und Verbrauchsgüter, Handelswaren | 28.668,80 | 30.000,00 | -1.331,20 |
| 2222 | Verwaltungs- und Betriebsaufwand | 36.481,21 | 33.000,00 | 3.481,21 |
| 2223 | Leasing- und Mietaufwand | 7.438,43 | 12.000,00 | -4.561,57 |
| 2224 | Instandhaltung | 1.041,33 | 2.200,00 | -1.158,67 |
| 2225 | Sonstiger Sachaufwand | 242.302,99 | 227.700,00 | 14.602,99 |
| 2226 | Nicht finanzierungswirksamer Sachaufwand | 9.993,36 | 6.900,00 | 3.093,36 |

Vertretungskörper und allgemeine Verwaltung (Gruppe 0)

| MVAG | Mittelverwendungs- und aufbringungsgruppen (1. und 2. Ebene) | RA 2021 | VA 2021 | RA - VA |
|-------------|---|--------------------|--------------------|-------------------|
| 223 | Transferaufwand (laufende Transfers und Kapitaltransfers) | 22.851,79 | 25.500,00 | -2.648,21 |
| 2231 | Transferaufwand an Träger des öffentlichen Rechts | 17.804,01 | 17.500,00 | 304,01 |
| 2232 | Transferaufwand an Beteiligungen | | | |
| 2233 | Transferaufwand an Unternehmen (mit Finanzunternehmen) | | | |
| 2234 | Transferaufwand an Haushalte und Organisationen ohne Erwerbscharakter | 5.047,78 | 8.000,00 | -2.952,22 |
| 2235 | Transferaufwand an das Ausland | | | |
| 2236 | Investitions- und Tilgungszuschüsse zwischen Unternehmungen und Betrieben der Gebietskörperschaft und der Gebietskörperschaft | | | |
| 2237 | Nicht finanzierungswirksamer Transferaufwand | | | |
| 224 | Finanzaufwand | 109,86 | 100,00 | 9,86 |
| 2241 | Zinsen aus Finanzschulden, Finanzierungsleasing, Forderungs Kauf und derivativen Finanzinstrumenten mit Grundgeschäft | 109,86 | 100,00 | 9,86 |
| 2242 | Zinsen und sonstige Aufwendungen aus derivativen Finanzinstrumenten ohne Grundgeschäft | | | |
| 2243 | Gewinnentnahmen von Unternehmungen und marktbestimmten Betrieben der Gebietskörperschaft (innerhalb der Gebietskörperschaft) | | | |
| 2244 | Sonstiger Finanzaufwand | | | |
| 2245 | Nicht finanzierungswirksamer Finanzaufwand | | | |
| 22 | Summe Aufwendungen | 633.015,66 | 622.700,00 | 10.315,66 |
| SA0 | Saldo (0) Nettoergebnis (21 - 22) | -495.576,59 | -455.100,00 | -40.476,59 |
| 230 | Entnahmen von Haushaltsrücklagen | 0,00 | 0,00 | 0,00 |
| 2301 | Entnahmen von Haushaltsrücklagen | | | |
| 240 | Zuweisung an Haushaltsrücklagen | 0,00 | 0,00 | 0,00 |
| 2401 | Zuweisung an Haushaltsrücklagen | | | |
| 23 | Summe Haushaltsrücklagen | 0,00 | 0,00 | 0,00 |
| SA00 | Nettoergebnis nach Zuweisung und Entnahmen von Haushaltsrücklagen (Saldo 0 +/- SU23) | -495.576,59 | -455.100,00 | -40.476,59 |

Öffentliche Ordnung und Sicherheit (Gruppe 1)

| MVAG | Mittelverwendungs- und aufbringungsgruppen (1. und 2. Ebene) | RA 2021 | VA 2021 | RA - VA |
|------------|---|------------------|------------------|-------------------|
| 211 | Erträge aus der operativen Verwaltungstätigkeit | 36,00 | 10.100,00 | -10.064,00 |
| 2111 | Erträge aus eigenen Abgaben | | | |
| 2112 | Erträge aus Ertragsanteilen | | | |
| 2113 | Erträge aus Gebühren | | | |
| 2114 | Erträge aus Leistungen | | | |
| 2115 | Erträge aus Besitz und wirtschaftlicher Tätigkeit | | | |
| 2116 | Erträge aus Veräußerung und sonstige Erträge | 36,00 | 10.100,00 | -10.064,00 |
| 2117 | Nicht finanzierungswirksame operative Erträge | | | |
| 212 | Erträge aus Transfers | 0,00 | 78.000,00 | -78.000,00 |
| 2121 | Transferertrag von Trägern des öffentlichen Rechts | | 78.000,00 | -78.000,00 |
| 2122 | Transferertrag von Beteiligungen | | | |
| 2123 | Transferertrag von Unternehmen (mit Finanzunternehmen) | | | |
| 2124 | Transferertrag von Haushalten und Organisationen ohne Erwerbscharakter | | | |
| 2125 | Transferertrag vom Ausland | | | |
| 2126 | Investitions- und Tilgungszuschüsse zwischen Unternehmungen und Betrieben der Gebietskörperschaft und der Gebietskörperschaft | | | |
| 2127 | Nicht finanzierungswirksamer Transferertrag | | | |
| 213 | Finanzerträge | 0,00 | 0,00 | 0,00 |
| 2131 | Erträge aus Zinsen | | | |
| 2132 | Erträge aus Zinsen aus derivativen Finanzinstrumenten ohne Grundgeschäft | | | |
| 2133 | Erträge aus Gewinnentnahmen von marktbestimmten Betrieben | | | |
| 2134 | Sonstige Finanzerträge | | | |
| 2135 | Erträge aus Dividenden/Gewinnausschüttungen | | | |
| 2136 | Sonstige nicht finanzierungswirksame Finanzerträge | | | |
| 21 | Summe Erträge | 36,00 | 88.100,00 | -88.064,00 |
| 221 | Personalaufwand | 0,00 | 0,00 | 0,00 |
| 2211 | Personalaufwand (Bezüge, Nebengeb., Mehrleistungen) | | | |
| 2212 | Gesetzlicher und freiwilliger Sozialaufwand | | | |
| 2213 | Sonstiger Personalaufwand | | | |
| 2214 | Nicht finanzierungswirksamer Personalaufwand | | | |
| 222 | Sachaufwand (ohne Transferaufwand) | 44.177,76 | 42.200,00 | 1.977,76 |
| 2221 | Gebrauchs- und Verbrauchsgüter, Handelswaren | 252,11 | 1.000,00 | -747,89 |
| 2222 | Verwaltungs- und Betriebsaufwand | 9.643,42 | 11.100,00 | -1.456,58 |
| 2223 | Leasing- und Mietaufwand | | | |
| 2224 | Instandhaltung | 891,92 | 1.000,00 | -108,08 |
| 2225 | Sonstiger Sachaufwand | 5.357,62 | 3.500,00 | 1.857,62 |
| 2226 | Nicht finanzierungswirksamer Sachaufwand | 28.032,69 | 25.600,00 | 2.432,69 |

Öffentliche Ordnung und Sicherheit (Gruppe 1)

| MVAG | Mittelverwendungs- und aufbringungsgruppen (1. und 2. Ebene) | RA 2021 | VA 2021 | RA - VA |
|-------------|---|-------------------|------------------|-------------------|
| 223 | Transferaufwand (laufende Transfers und Kapitaltransfers) | 23.355,80 | 29.700,00 | -6.344,20 |
| 2231 | Transferaufwand an Träger des öffentlichen Rechts | 23.355,80 | 29.300,00 | -5.944,20 |
| 2232 | Transferaufwand an Beteiligungen | | | |
| 2233 | Transferaufwand an Unternehmen (mit Finanzunternehmen) | | | |
| 2234 | Transferaufwand an Haushalte und Organisationen ohne Erwerbscharakter | | 400,00 | -400,00 |
| 2235 | Transferaufwand an das Ausland | | | |
| 2236 | Investitions- und Tilgungszuschüsse zwischen Unternehmungen und Betrieben der Gebietskörperschaft und der Gebietskörperschaft | | | |
| 2237 | Nicht finanzierungswirksamer Transferaufwand | | | |
| 224 | Finanzaufwand | 5.018,36 | 6.000,00 | -981,64 |
| 2241 | Zinsen aus Finanzschulden, Finanzierungsleasing, Forderungskauf und derivativen Finanzinstrumenten mit Grundgeschäft | 5.018,36 | 6.000,00 | -981,64 |
| 2242 | Zinsen und sonstige Aufwendungen aus derivativen Finanzinstrumenten ohne Grundgeschäft | | | |
| 2243 | Gewinnentnahmen von Unternehmungen und marktbestimmten Betrieben der Gebietskörperschaft (innerhalb der Gebietskörperschaft) | | | |
| 2244 | Sonstiger Finanzaufwand | | | |
| 2245 | Nicht finanzierungswirksamer Finanzaufwand | | | |
| 22 | Summe Aufwendungen | 72.551,92 | 77.900,00 | -5.348,08 |
| SA0 | Saldo (0) Nettoergebnis (21 - 22) | -72.515,92 | 10.200,00 | -82.715,92 |
| 230 | Entnahmen von Haushaltsrücklagen | 0,00 | 0,00 | 0,00 |
| 2301 | Entnahmen von Haushaltsrücklagen | | | |
| 240 | Zuweisung an Haushaltsrücklagen | 0,00 | 0,00 | 0,00 |
| 2401 | Zuweisung an Haushaltsrücklagen | | | |
| 23 | Summe Haushaltsrücklagen | 0,00 | 0,00 | 0,00 |
| SA00 | Nettoergebnis nach Zuweisung und Entnahmen von Haushaltsrücklagen (Saldo 0 +/- SU23) | -72.515,92 | 10.200,00 | -82.715,92 |

Unterricht, Erziehung, Sport und Wissenschaft (Gruppe 2)

| MVAG | Mittelverwendungs- und aufbringungsgruppen (1. und 2. Ebene) | RA 2021 | VA 2021 | RA - VA |
|------------|---|-------------------|-------------------|-------------------|
| 211 | Erträge aus der operativen Verwaltungstätigkeit | 15.288,57 | 13.000,00 | 2.288,57 |
| 2111 | Erträge aus eigenen Abgaben | | | |
| 2112 | Erträge aus Ertragsanteilen | | | |
| 2113 | Erträge aus Gebühren | | | |
| 2114 | Erträge aus Leistungen | 13.911,77 | 11.200,00 | 2.711,77 |
| 2115 | Erträge aus Besitz und wirtschaftlicher Tätigkeit | | | |
| 2116 | Erträge aus Veräußerung und sonstige Erträge | 1.326,25 | 1.800,00 | -473,75 |
| 2117 | Nicht finanzierungswirksame operative Erträge | 50,55 | | 50,55 |
| 212 | Erträge aus Transfers | 0,00 | 2.500,00 | -2.500,00 |
| 2121 | Transferertrag von Trägern des öffentlichen Rechts | | 2.500,00 | -2.500,00 |
| 2122 | Transferertrag von Beteiligungen | | | |
| 2123 | Transferertrag von Unternehmen (mit Finanzunternehmen) | | | |
| 2124 | Transferertrag von Haushalten und Organisationen ohne Erwerbscharakter | | | |
| 2125 | Transferertrag vom Ausland | | | |
| 2126 | Investitions- und Tilgungszuschüsse zwischen Unternehmungen und Betrieben der Gebietskörperschaft und der Gebietskörperschaft | | | |
| 2127 | Nicht finanzierungswirksamer Transferertrag | | | |
| 213 | Finanzerträge | 0,00 | 0,00 | 0,00 |
| 2131 | Erträge aus Zinsen | | | |
| 2132 | Erträge aus Zinsen aus derivativen Finanzinstrumenten ohne Grundgeschäft | | | |
| 2133 | Erträge aus Gewinnentnahmen von marktbestimmten Betrieben | | | |
| 2134 | Sonstige Finanzerträge | | | |
| 2135 | Erträge aus Dividenden/Gewinnausschüttungen | | | |
| 2136 | Sonstige nicht finanzierungswirksame Finanzerträge | | | |
| 21 | Summe Erträge | 15.288,57 | 15.500,00 | -211,43 |
| 221 | Personalaufwand | 107.626,02 | 130.600,00 | -22.973,98 |
| 2211 | Personalaufwand (Bezüge, Nebengeb., Mehrleistungen) | 86.248,54 | 107.100,00 | -20.851,46 |
| 2212 | Gesetzlicher und freiwilliger Sozialaufwand | 21.377,48 | 23.500,00 | -2.122,52 |
| 2213 | Sonstiger Personalaufwand | | | |
| 2214 | Nicht finanzierungswirksamer Personalaufwand | | | |
| 222 | Sachaufwand (ohne Transferaufwand) | 81.017,56 | 80.900,00 | 117,56 |
| 2221 | Gebrauchs- und Verbrauchsgüter, Handelswaren | 9.975,04 | 9.100,00 | 875,04 |
| 2222 | Verwaltungs- und Betriebsaufwand | 9.385,86 | 15.300,00 | -5.914,14 |
| 2223 | Leasing- und Mietaufwand | 441,04 | 500,00 | -58,96 |
| 2224 | Instandhaltung | 28.641,60 | 26.400,00 | 2.241,60 |
| 2225 | Sonstiger Sachaufwand | 12.053,39 | 11.000,00 | 1.053,39 |
| 2226 | Nicht finanzierungswirksamer Sachaufwand | 20.520,63 | 18.600,00 | 1.920,63 |

Unterricht, Erziehung, Sport und Wissenschaft (Gruppe 2)

| MVAG | Mittelverwendungs- und aufbringungsgruppen (1. und 2. Ebene) | RA 2021 | VA 2021 | RA - VA |
|-------------|---|--------------------|--------------------|-------------------|
| 223 | Transferaufwand (laufende Transfers und Kapitaltransfers) | 252.199,26 | 249.800,00 | 2.399,26 |
| 2231 | Transferaufwand an Träger des öffentlichen Rechts | 171.854,10 | 176.600,00 | -4.745,90 |
| 2232 | Transferaufwand an Beteiligungen | | | |
| 2233 | Transferaufwand an Unternehmen (mit Finanzunternehmen) | 46.513,06 | 27.000,00 | 19.513,06 |
| 2234 | Transferaufwand an Haushalte und Organisationen ohne Erwerbscharakter | 33.832,10 | 46.200,00 | -12.367,90 |
| 2235 | Transferaufwand an das Ausland | | | |
| 2236 | Investitions- und Tilgungszuschüsse zwischen Unternehmungen und Betrieben der Gebietskörperschaft und der Gebietskörperschaft | | | |
| 2237 | Nicht finanzierungswirksamer Transferaufwand | | | |
| 224 | Finanzaufwand | 0,00 | 300,00 | -300,00 |
| 2241 | Zinsen aus Finanzschulden, Finanzierungsleasing, Forderungs Kauf und derivativen Finanzinstrumenten mit Grundgeschäft | | 300,00 | -300,00 |
| 2242 | Zinsen und sonstige Aufwendungen aus derivativen Finanzinstrumenten ohne Grundgeschäft | | | |
| 2243 | Gewinnentnahmen von Unternehmungen und marktbestimmten Betrieben der Gebietskörperschaft (innerhalb der Gebietskörperschaft) | | | |
| 2244 | Sonstiger Finanzaufwand | | | |
| 2245 | Nicht finanzierungswirksamer Finanzaufwand | | | |
| 22 | Summe Aufwendungen | 440.842,84 | 461.600,00 | -20.757,16 |
| SA0 | Saldo (0) Nettoergebnis (21 - 22) | -425.554,27 | -446.100,00 | 20.545,73 |
| 230 | Entnahmen von Haushaltsrücklagen | 0,00 | 0,00 | 0,00 |
| 2301 | Entnahmen von Haushaltsrücklagen | | | |
| 240 | Zuweisung an Haushaltsrücklagen | 0,00 | 0,00 | 0,00 |
| 2401 | Zuweisung an Haushaltsrücklagen | | | |
| 23 | Summe Haushaltsrücklagen | 0,00 | 0,00 | 0,00 |
| SA00 | Nettoergebnis nach Zuweisung und Entnahmen von Haushaltsrücklagen (Saldo 0 +/- SU23) | -425.554,27 | -446.100,00 | 20.545,73 |

Kunst, Kultur und Kultus (Gruppe 3)

| MVAG | Mittelverwendungs- und aufbringungsgruppen (1. und 2. Ebene) | RA 2021 | VA 2021 | RA - VA |
|------------|---|------------------|------------------|-------------------|
| 211 | Erträge aus der operativen Verwaltungstätigkeit | 303,50 | 400,00 | -96,50 |
| 2111 | Erträge aus eigenen Abgaben | | | |
| 2112 | Erträge aus Ertragsanteilen | | | |
| 2113 | Erträge aus Gebühren | | | |
| 2114 | Erträge aus Leistungen | | | |
| 2115 | Erträge aus Besitz und wirtschaftlicher Tätigkeit | | | |
| 2116 | Erträge aus Veräußerung und sonstige Erträge | 303,50 | 400,00 | -96,50 |
| 2117 | Nicht finanzierungswirksame operative Erträge | | | |
| 212 | Erträge aus Transfers | 0,00 | 0,00 | 0,00 |
| 2121 | Transferertrag von Trägern des öffentlichen Rechts | | | |
| 2122 | Transferertrag von Beteiligungen | | | |
| 2123 | Transferertrag von Unternehmen (mit Finanzunternehmen) | | | |
| 2124 | Transferertrag von Haushalten und Organisationen ohne Erwerbscharakter | | | |
| 2125 | Transferertrag vom Ausland | | | |
| 2126 | Investitions- und Tilgungszuschüsse zwischen Unternehmungen und Betrieben der Gebietskörperschaft und der Gebietskörperschaft | | | |
| 2127 | Nicht finanzierungswirksamer Transferertrag | | | |
| 213 | Finanzerträge | 0,00 | 0,00 | 0,00 |
| 2131 | Erträge aus Zinsen | | | |
| 2132 | Erträge aus Zinsen aus derivativen Finanzinstrumenten ohne Grundgeschäft | | | |
| 2133 | Erträge aus Gewinnentnahmen von marktbestimmten Betrieben | | | |
| 2134 | Sonstige Finanzerträge | | | |
| 2135 | Erträge aus Dividenden/Gewinnausschüttungen | | | |
| 2136 | Sonstige nicht finanzierungswirksame Finanzerträge | | | |
| 21 | Summe Erträge | 303,50 | 400,00 | -96,50 |
| 221 | Personalaufwand | 0,00 | 0,00 | 0,00 |
| 2211 | Personalaufwand (Bezüge, Nebengeb., Mehrleistungen) | | | |
| 2212 | Gesetzlicher und freiwilliger Sozialaufwand | | | |
| 2213 | Sonstiger Personalaufwand | | | |
| 2214 | Nicht finanzierungswirksamer Personalaufwand | | | |
| 222 | Sachaufwand (ohne Transferaufwand) | 15.095,70 | 27.400,00 | -12.304,30 |
| 2221 | Gebrauchs- und Verbrauchsgüter, Handelswaren | 4.153,97 | 7.700,00 | -3.546,03 |
| 2222 | Verwaltungs- und Betriebsaufwand | 290,00 | 600,00 | -310,00 |
| 2223 | Leasing- und Mietaufwand | | | |
| 2224 | Instandhaltung | 2.626,22 | 3.000,00 | -373,78 |
| 2225 | Sonstiger Sachaufwand | 7.313,22 | 15.300,00 | -7.986,78 |
| 2226 | Nicht finanzierungswirksamer Sachaufwand | 712,29 | 800,00 | -87,71 |

Kunst, Kultur und Kultus (Gruppe 3)

| MVAG | Mittelverwendungs- und aufbringungsgruppen (1. und 2. Ebene) | RA 2021 | VA 2021 | RA - VA |
|-------------|---|-------------------|-------------------|-------------------|
| 223 | Transferaufwand (laufende Transfers und Kapitaltransfers) | 24.056,45 | 26.600,00 | -2.543,55 |
| 2231 | Transferaufwand an Träger des öffentlichen Rechts | | | |
| 2232 | Transferaufwand an Beteiligungen | | | |
| 2233 | Transferaufwand an Unternehmen (mit Finanzunternehmen) | 18.856,45 | 20.000,00 | -1.143,55 |
| 2234 | Transferaufwand an Haushalte und Organisationen ohne Erwerbscharakter | 5.200,00 | 6.600,00 | -1.400,00 |
| 2235 | Transferaufwand an das Ausland | | | |
| 2236 | Investitions- und Tilgungszuschüsse zwischen Unternehmungen und Betrieben der Gebietskörperschaft und der Gebietskörperschaft | | | |
| 2237 | Nicht finanzierungswirksamer Transferaufwand | | | |
| 224 | Finanzaufwand | 0,00 | 0,00 | 0,00 |
| 2241 | Zinsen aus Finanzschulden, Finanzierungsleasing, Forderungs Kauf und derivativen Finanzinstrumenten mit Grundgeschäft | | | |
| 2242 | Zinsen und sonstige Aufwendungen aus derivativen Finanzinstrumenten ohne Grundgeschäft | | | |
| 2243 | Gewinnentnahmen von Unternehmungen und marktbestimmten Betrieben der Gebietskörperschaft (innerhalb der Gebietskörperschaft) | | | |
| 2244 | Sonstiger Finanzaufwand | | | |
| 2245 | Nicht finanzierungswirksamer Finanzaufwand | | | |
| 22 | Summe Aufwendungen | 39.152,15 | 54.000,00 | -14.847,85 |
| SA0 | Saldo (0) Nettoergebnis (21 - 22) | -38.848,65 | -53.600,00 | 14.751,35 |
| 230 | Entnahmen von Haushaltsrücklagen | 0,00 | 0,00 | 0,00 |
| 2301 | Entnahmen von Haushaltsrücklagen | | | |
| 240 | Zuweisung an Haushaltsrücklagen | 0,00 | 0,00 | 0,00 |
| 2401 | Zuweisung an Haushaltsrücklagen | | | |
| 23 | Summe Haushaltsrücklagen | 0,00 | 0,00 | 0,00 |
| SA00 | Nettoergebnis nach Zuweisung und Entnahmen von Haushaltsrücklagen (Saldo 0 +/- SU23) | -38.848,65 | -53.600,00 | 14.751,35 |

Soziale Wohlfahrt und Wohnbauförderung (Gruppe 4)

| MVAG | Mittelverwendungs- und aufbringungsgruppen (1. und 2. Ebene) | RA 2021 | VA 2021 | RA - VA |
|------------|---|-----------------|-----------------|------------------|
| 211 | Erträge aus der operativen Verwaltungstätigkeit | 0,00 | 4.300,00 | -4.300,00 |
| 2111 | Erträge aus eigenen Abgaben | | | |
| 2112 | Erträge aus Ertragsanteilen | | | |
| 2113 | Erträge aus Gebühren | | | |
| 2114 | Erträge aus Leistungen | | | |
| 2115 | Erträge aus Besitz und wirtschaftlicher Tätigkeit | | 4.300,00 | -4.300,00 |
| 2116 | Erträge aus Veräußerung und sonstige Erträge | | | |
| 2117 | Nicht finanzierungswirksame operative Erträge | | | |
| 212 | Erträge aus Transfers | 0,00 | 0,00 | 0,00 |
| 2121 | Transferertrag von Trägern des öffentlichen Rechts | | | |
| 2122 | Transferertrag von Beteiligungen | | | |
| 2123 | Transferertrag von Unternehmen (mit Finanzunternehmen) | | | |
| 2124 | Transferertrag von Haushalten und Organisationen ohne Erwerbscharakter | | | |
| 2125 | Transferertrag vom Ausland | | | |
| 2126 | Investitions- und Tilgungszuschüsse zwischen Unternehmungen und Betrieben der Gebietskörperschaft und der Gebietskörperschaft | | | |
| 2127 | Nicht finanzierungswirksamer Transferertrag | | | |
| 213 | Finanzerträge | 0,00 | 0,00 | 0,00 |
| 2131 | Erträge aus Zinsen | | | |
| 2132 | Erträge aus Zinsen aus derivativen Finanzinstrumenten ohne Grundgeschäft | | | |
| 2133 | Erträge aus Gewinnentnahmen von marktbestimmten Betrieben | | | |
| 2134 | Sonstige Finanzerträge | | | |
| 2135 | Erträge aus Dividenden/Gewinnausschüttungen | | | |
| 2136 | Sonstige nicht finanzierungswirksame Finanzerträge | | | |
| 21 | Summe Erträge | 0,00 | 4.300,00 | -4.300,00 |
| 221 | Personalaufwand | 0,00 | 0,00 | 0,00 |
| 2211 | Personalaufwand (Bezüge, Nebengeb., Mehrleistungen) | | | |
| 2212 | Gesetzlicher und freiwilliger Sozialaufwand | | | |
| 2213 | Sonstiger Personalaufwand | | | |
| 2214 | Nicht finanzierungswirksamer Personalaufwand | | | |
| 222 | Sachaufwand (ohne Transferaufwand) | 1.102,16 | 4.700,00 | -3.597,84 |
| 2221 | Gebrauchs- und Verbrauchsgüter, Handelswaren | 600,00 | | 600,00 |
| 2222 | Verwaltungs- und Betriebsaufwand | | | |
| 2223 | Leasing- und Mietaufwand | | 4.100,00 | -4.100,00 |
| 2224 | Instandhaltung | | | |
| 2225 | Sonstiger Sachaufwand | | 200,00 | -200,00 |
| 2226 | Nicht finanzierungswirksamer Sachaufwand | 502,16 | 400,00 | 102,16 |

Soziale Wohlfahrt und Wohnbauförderung (Gruppe 4)

| MVAG | Mittelverwendungs- und aufbringungsgruppen (1. und 2. Ebene) | RA 2021 | VA 2021 | RA - VA |
|-------------|---|--------------------|--------------------|-------------------|
| 223 | Transferaufwand (laufende Transfers und Kapitaltransfers) | 339.752,89 | 317.300,00 | 22.452,89 |
| 2231 | Transferaufwand an Träger des öffentlichen Rechts | 323.754,31 | 301.900,00 | 21.854,31 |
| 2232 | Transferaufwand an Beteiligungen | | | |
| 2233 | Transferaufwand an Unternehmen (mit Finanzunternehmen) | | | |
| 2234 | Transferaufwand an Haushalte und Organisationen ohne Erwerbscharakter | 15.998,58 | 15.400,00 | 598,58 |
| 2235 | Transferaufwand an das Ausland | | | |
| 2236 | Investitions- und Tilgungszuschüsse zwischen Unternehmungen und Betrieben der Gebietskörperschaft und der Gebietskörperschaft | | | |
| 2237 | Nicht finanzierungswirksamer Transferaufwand | | | |
| 224 | Finanzaufwand | 0,00 | 0,00 | 0,00 |
| 2241 | Zinsen aus Finanzschulden, Finanzierungsleasing, Forderungskauf und derivativen Finanzinstrumenten mit Grundgeschäft | | | |
| 2242 | Zinsen und sonstige Aufwendungen aus derivativen Finanzinstrumenten ohne Grundgeschäft | | | |
| 2243 | Gewinnentnahmen von Unternehmungen und marktbestimmten Betrieben der Gebietskörperschaft (innerhalb der Gebietskörperschaft) | | | |
| 2244 | Sonstiger Finanzaufwand | | | |
| 2245 | Nicht finanzierungswirksamer Finanzaufwand | | | |
| 22 | Summe Aufwendungen | 340.855,05 | 322.000,00 | 18.855,05 |
| SA0 | Saldo (0) Nettoergebnis (21 - 22) | -340.855,05 | -317.700,00 | -23.155,05 |
| 230 | Entnahmen von Haushaltsrücklagen | 0,00 | 0,00 | 0,00 |
| 2301 | Entnahmen von Haushaltsrücklagen | | | |
| 240 | Zuweisung an Haushaltsrücklagen | 0,00 | 0,00 | 0,00 |
| 2401 | Zuweisung an Haushaltsrücklagen | | | |
| 23 | Summe Haushaltsrücklagen | 0,00 | 0,00 | 0,00 |
| SA00 | Nettoergebnis nach Zuweisung und Entnahmen von Haushaltsrücklagen (Saldo 0 +/- SU23) | -340.855,05 | -317.700,00 | -23.155,05 |

Gesundheit (Gruppe 5)

| MVAG | Mittelverwendungs- und aufbringungsgruppen (1. und 2. Ebene) | RA 2021 | VA 2021 | RA - VA |
|------------|---|------------------|------------------|-----------------|
| 211 | Erträge aus der operativen Verwaltungstätigkeit | 6.148,28 | 0,00 | 6.148,28 |
| 2111 | Erträge aus eigenen Abgaben | | | |
| 2112 | Erträge aus Ertragsanteilen | | | |
| 2113 | Erträge aus Gebühren | | | |
| 2114 | Erträge aus Leistungen | | | |
| 2115 | Erträge aus Besitz und wirtschaftlicher Tätigkeit | 5.796,00 | | 5.796,00 |
| 2116 | Erträge aus Veräußerung und sonstige Erträge | 352,28 | | 352,28 |
| 2117 | Nicht finanzierungswirksame operative Erträge | | | |
| 212 | Erträge aus Transfers | 0,00 | 0,00 | 0,00 |
| 2121 | Transferertrag von Trägern des öffentlichen Rechts | | | |
| 2122 | Transferertrag von Beteiligungen | | | |
| 2123 | Transferertrag von Unternehmen (mit Finanzunternehmen) | | | |
| 2124 | Transferertrag von Haushalten und Organisationen ohne Erwerbscharakter | | | |
| 2125 | Transferertrag vom Ausland | | | |
| 2126 | Investitions- und Tilgungszuschüsse zwischen Unternehmungen und Betrieben der Gebietskörperschaft und der Gebietskörperschaft | | | |
| 2127 | Nicht finanzierungswirksamer Transferertrag | | | |
| 213 | Finanzerträge | 0,00 | 0,00 | 0,00 |
| 2131 | Erträge aus Zinsen | | | |
| 2132 | Erträge aus Zinsen aus derivativen Finanzinstrumenten ohne Grundgeschäft | | | |
| 2133 | Erträge aus Gewinnentnahmen von marktbestimmten Betrieben | | | |
| 2134 | Sonstige Finanzerträge | | | |
| 2135 | Erträge aus Dividenden/Gewinnausschüttungen | | | |
| 2136 | Sonstige nicht finanzierungswirksame Finanzerträge | | | |
| 21 | Summe Erträge | 6.148,28 | 0,00 | 6.148,28 |
| 221 | Personalaufwand | 0,00 | 0,00 | 0,00 |
| 2211 | Personalaufwand (Bezüge, Nebengeb., Mehrleistungen) | | | |
| 2212 | Gesetzlicher und freiwilliger Sozialaufwand | | | |
| 2213 | Sonstiger Personalaufwand | | | |
| 2214 | Nicht finanzierungswirksamer Personalaufwand | | | |
| 222 | Sachaufwand (ohne Transferaufwand) | 24.657,57 | 21.100,00 | 3.557,57 |
| 2221 | Gebrauchs- und Verbrauchsgüter, Handelswaren | 1.105,40 | 600,00 | 505,40 |
| 2222 | Verwaltungs- und Betriebsaufwand | | 200,00 | -200,00 |
| 2223 | Leasing- und Mietaufwand | 14.035,37 | 12.800,00 | 1.235,37 |
| 2224 | Instandhaltung | 2.440,80 | 2.700,00 | -259,20 |
| 2225 | Sonstiger Sachaufwand | 3.709,69 | 4.500,00 | -790,31 |
| 2226 | Nicht finanzierungswirksamer Sachaufwand | 3.366,31 | 300,00 | 3.066,31 |

Gesundheit (Gruppe 5)

| MVAG | Mittelverwendungs- und aufbringungsgruppen (1. und 2. Ebene) | RA 2021 | VA 2021 | RA - VA |
|-------------|---|--------------------|--------------------|------------------|
| 223 | Transferaufwand (laufende Transfers und Kapitaltransfers) | 452.229,37 | 459.200,00 | -6.970,63 |
| 2231 | Transferaufwand an Träger des öffentlichen Rechts | 451.229,37 | 448.600,00 | 2.629,37 |
| 2232 | Transferaufwand an Beteiligungen | | | |
| 2233 | Transferaufwand an Unternehmen (mit Finanzunternehmen) | | | |
| 2234 | Transferaufwand an Haushalte und Organisationen ohne Erwerbscharakter | 1.000,00 | 10.600,00 | -9.600,00 |
| 2235 | Transferaufwand an das Ausland | | | |
| 2236 | Investitions- und Tilgungszuschüsse zwischen Unternehmungen und Betrieben der Gebietskörperschaft und der Gebietskörperschaft | | | |
| 2237 | Nicht finanzierungswirksamer Transferaufwand | | | |
| 224 | Finanzaufwand | 0,00 | 0,00 | 0,00 |
| 2241 | Zinsen aus Finanzschulden, Finanzierungsleasing, Forderungskauf und derivativen Finanzinstrumenten mit Grundgeschäft | | | |
| 2242 | Zinsen und sonstige Aufwendungen aus derivativen Finanzinstrumenten ohne Grundgeschäft | | | |
| 2243 | Gewinnentnahmen von Unternehmungen und marktbestimmten Betrieben der Gebietskörperschaft (innerhalb der Gebietskörperschaft) | | | |
| 2244 | Sonstiger Finanzaufwand | | | |
| 2245 | Nicht finanzierungswirksamer Finanzaufwand | | | |
| 22 | Summe Aufwendungen | 476.886,94 | 480.300,00 | -3.413,06 |
| SA0 | Saldo (0) Nettoergebnis (21 - 22) | -470.738,66 | -480.300,00 | 9.561,34 |
| 230 | Entnahmen von Haushaltsrücklagen | 0,00 | 0,00 | 0,00 |
| 2301 | Entnahmen von Haushaltsrücklagen | | | |
| 240 | Zuweisung an Haushaltsrücklagen | 0,00 | 0,00 | 0,00 |
| 2401 | Zuweisung an Haushaltsrücklagen | | | |
| 23 | Summe Haushaltsrücklagen | 0,00 | 0,00 | 0,00 |
| SA00 | Nettoergebnis nach Zuweisung und Entnahmen von Haushaltsrücklagen (Saldo 0 +/- SU23) | -470.738,66 | -480.300,00 | 9.561,34 |

Straßen- und Wasserbau, Verkehr (Gruppe 6)

| MVAG | Mittelverwendungs- und aufbringungsgruppen (1. und 2. Ebene) | RA 2021 | VA 2021 | RA - VA |
|------------|---|-------------------|-------------------|-------------------|
| 211 | Erträge aus der operativen Verwaltungstätigkeit | 2.786,21 | 8.000,00 | -5.213,79 |
| 2111 | Erträge aus eigenen Abgaben | | | |
| 2112 | Erträge aus Ertragsanteilen | | | |
| 2113 | Erträge aus Gebühren | | | |
| 2114 | Erträge aus Leistungen | | | |
| 2115 | Erträge aus Besitz und wirtschaftlicher Tätigkeit | | | |
| 2116 | Erträge aus Veräußerung und sonstige Erträge | 2.786,21 | 8.000,00 | -5.213,79 |
| 2117 | Nicht finanzierungswirksame operative Erträge | | | |
| 212 | Erträge aus Transfers | 2.600,22 | 4.900,00 | -2.299,78 |
| 2121 | Transferertrag von Trägern des öffentlichen Rechts | 20,22 | 3.100,00 | -3.079,78 |
| 2122 | Transferertrag von Beteiligungen | | | |
| 2123 | Transferertrag von Unternehmen (mit Finanzunternehmen) | | | |
| 2124 | Transferertrag von Haushalten und Organisationen ohne Erwerbscharakter | 2.580,00 | 1.800,00 | 780,00 |
| 2125 | Transferertrag vom Ausland | | | |
| 2126 | Investitions- und Tilgungszuschüsse zwischen Unternehmungen und Betrieben der Gebietskörperschaft und der Gebietskörperschaft | | | |
| 2127 | Nicht finanzierungswirksamer Transferertrag | | | |
| 213 | Finanzerträge | 0,00 | 0,00 | 0,00 |
| 2131 | Erträge aus Zinsen | | | |
| 2132 | Erträge aus Zinsen aus derivativen Finanzinstrumenten ohne Grundgeschäft | | | |
| 2133 | Erträge aus Gewinnentnahmen von marktbestimmten Betrieben | | | |
| 2134 | Sonstige Finanzerträge | | | |
| 2135 | Erträge aus Dividenden/Gewinnausschüttungen | | | |
| 2136 | Sonstige nicht finanzierungswirksame Finanzerträge | | | |
| 21 | Summe Erträge | 5.386,43 | 12.900,00 | -7.513,57 |
| 221 | Personalaufwand | 0,00 | 0,00 | 0,00 |
| 2211 | Personalaufwand (Bezüge, Nebengeb., Mehrleistungen) | | | |
| 2212 | Gesetzlicher und freiwilliger Sozialaufwand | | | |
| 2213 | Sonstiger Personalaufwand | | | |
| 2214 | Nicht finanzierungswirksamer Personalaufwand | | | |
| 222 | Sachaufwand (ohne Transferaufwand) | 143.406,98 | 160.100,00 | -16.693,02 |
| 2221 | Gebrauchs- und Verbrauchsgüter, Handelswaren | 3.895,52 | 3.300,00 | 595,52 |
| 2222 | Verwaltungs- und Betriebsaufwand | 194,70 | 600,00 | -405,30 |
| 2223 | Leasing- und Mietaufwand | 3.695,33 | 4.000,00 | -304,67 |
| 2224 | Instandhaltung | 13.915,19 | 22.000,00 | -8.084,81 |
| 2225 | Sonstiger Sachaufwand | 40.190,27 | 48.100,00 | -7.909,73 |
| 2226 | Nicht finanzierungswirksamer Sachaufwand | 81.515,97 | 82.100,00 | -584,03 |

Straßen- und Wasserbau, Verkehr (Gruppe 6)

| MVAG | Mittelverwendungs- und aufbringungsgruppen (1. und 2. Ebene) | RA 2021 | VA 2021 | RA - VA |
|-------------|---|--------------------|--------------------|-------------------|
| 223 | Transferaufwand (laufende Transfers und Kapitaltransfers) | 1.974,00 | 2.100,00 | -126,00 |
| 2231 | Transferaufwand an Träger des öffentlichen Rechts | 1.974,00 | 2.100,00 | -126,00 |
| 2232 | Transferaufwand an Beteiligungen | | | |
| 2233 | Transferaufwand an Unternehmen (mit Finanzunternehmen) | | | |
| 2234 | Transferaufwand an Haushalte und Organisationen ohne Erwerbscharakter | | | |
| 2235 | Transferaufwand an das Ausland | | | |
| 2236 | Investitions- und Tilgungszuschüsse zwischen Unternehmungen und Betrieben der Gebietskörperschaft und der Gebietskörperschaft | | | |
| 2237 | Nicht finanzierungswirksamer Transferaufwand | | | |
| 224 | Finanzaufwand | 39,12 | 0,00 | 39,12 |
| 2241 | Zinsen aus Finanzschulden, Finanzierungsleasing, Forderungs Kauf und derivativen Finanzinstrumenten mit Grundgeschäft | 39,12 | | 39,12 |
| 2242 | Zinsen und sonstige Aufwendungen aus derivativen Finanzinstrumenten ohne Grundgeschäft | | | |
| 2243 | Gewinnentnahmen von Unternehmungen und marktbestimmten Betrieben der Gebietskörperschaft (innerhalb der Gebietskörperschaft) | | | |
| 2244 | Sonstiger Finanzaufwand | | | |
| 2245 | Nicht finanzierungswirksamer Finanzaufwand | | | |
| 22 | Summe Aufwendungen | 145.420,10 | 162.200,00 | -16.779,90 |
| SA0 | Saldo (0) Nettoergebnis (21 - 22) | -140.033,67 | -149.300,00 | 9.266,33 |
| 230 | Entnahmen von Haushaltsrücklagen | 0,00 | 0,00 | 0,00 |
| 2301 | Entnahmen von Haushaltsrücklagen | | | |
| 240 | Zuweisung an Haushaltsrücklagen | 0,00 | 0,00 | 0,00 |
| 2401 | Zuweisung an Haushaltsrücklagen | | | |
| 23 | Summe Haushaltsrücklagen | 0,00 | 0,00 | 0,00 |
| SA00 | Nettoergebnis nach Zuweisung und Entnahmen von Haushaltsrücklagen (Saldo 0 +/- SU23) | -140.033,67 | -149.300,00 | 9.266,33 |

Wirtschaftsförderung (Gruppe 7)

| MVAG | Mittelverwendungs- und aufbringungsgruppen (1. und 2. Ebene) | RA 2021 | VA 2021 | RA - VA |
|------------|---|------------------|------------------|------------------|
| 211 | Erträge aus der operativen Verwaltungstätigkeit | 0,00 | 0,00 | 0,00 |
| 2111 | Erträge aus eigenen Abgaben | | | |
| 2112 | Erträge aus Ertragsanteilen | | | |
| 2113 | Erträge aus Gebühren | | | |
| 2114 | Erträge aus Leistungen | | | |
| 2115 | Erträge aus Besitz und wirtschaftlicher Tätigkeit | | | |
| 2116 | Erträge aus Veräußerung und sonstige Erträge | | | |
| 2117 | Nicht finanzierungswirksame operative Erträge | | | |
| 212 | Erträge aus Transfers | 0,00 | 0,00 | 0,00 |
| 2121 | Transferertrag von Trägern des öffentlichen Rechts | | | |
| 2122 | Transferertrag von Beteiligungen | | | |
| 2123 | Transferertrag von Unternehmen (mit Finanzunternehmen) | | | |
| 2124 | Transferertrag von Haushalten und Organisationen ohne Erwerbscharakter | | | |
| 2125 | Transferertrag vom Ausland | | | |
| 2126 | Investitions- und Tilgungszuschüsse zwischen Unternehmungen und Betrieben der Gebietskörperschaft und der Gebietskörperschaft | | | |
| 2127 | Nicht finanzierungswirksamer Transferertrag | | | |
| 213 | Finanzerträge | 0,00 | 0,00 | 0,00 |
| 2131 | Erträge aus Zinsen | | | |
| 2132 | Erträge aus Zinsen aus derivativen Finanzinstrumenten ohne Grundgeschäft | | | |
| 2133 | Erträge aus Gewinnentnahmen von marktbestimmten Betrieben | | | |
| 2134 | Sonstige Finanzerträge | | | |
| 2135 | Erträge aus Dividenden/Gewinnausschüttungen | | | |
| 2136 | Sonstige nicht finanzierungswirksame Finanzerträge | | | |
| 21 | Summe Erträge | 0,00 | 0,00 | 0,00 |
| 221 | Personalaufwand | 0,00 | 0,00 | 0,00 |
| 2211 | Personalaufwand (Bezüge, Nebengeb., Mehrleistungen) | | | |
| 2212 | Gesetzlicher und freiwilliger Sozialaufwand | | | |
| 2213 | Sonstiger Personalaufwand | | | |
| 2214 | Nicht finanzierungswirksamer Personalaufwand | | | |
| 222 | Sachaufwand (ohne Transferaufwand) | 15.543,25 | 18.600,00 | -3.056,75 |
| 2221 | Gebrauchs- und Verbrauchsgüter, Handelswaren | | 300,00 | -300,00 |
| 2222 | Verwaltungs- und Betriebsaufwand | 1.278,51 | 2.000,00 | -721,49 |
| 2223 | Leasing- und Mietaufwand | | | |
| 2224 | Instandhaltung | | 1.100,00 | -1.100,00 |
| 2225 | Sonstiger Sachaufwand | 5.090,46 | 5.700,00 | -609,54 |
| 2226 | Nicht finanzierungswirksamer Sachaufwand | 9.174,28 | 9.500,00 | -325,72 |

Wirtschaftsförderung (Gruppe 7)

| MVAG | Mittelverwendungs- und aufbringungsgruppen (1. und 2. Ebene) | RA 2021 | VA 2021 | RA - VA |
|-------------|---|-------------------|-------------------|------------------|
| 223 | Transferaufwand (laufende Transfers und Kapitaltransfers) | 2.717,68 | 4.200,00 | -1.482,32 |
| 2231 | Transferaufwand an Träger des öffentlichen Rechts | | | |
| 2232 | Transferaufwand an Beteiligungen | | | |
| 2233 | Transferaufwand an Unternehmen (mit Finanzunternehmen) | 223,68 | 200,00 | 23,68 |
| 2234 | Transferaufwand an Haushalte und Organisationen ohne Erwerbscharakter | 2.494,00 | 4.000,00 | -1.506,00 |
| 2235 | Transferaufwand an das Ausland | | | |
| 2236 | Investitions- und Tilgungszuschüsse zwischen Unternehmungen und Betrieben der Gebietskörperschaft und der Gebietskörperschaft | | | |
| 2237 | Nicht finanzierungswirksamer Transferaufwand | | | |
| 224 | Finanzaufwand | 0,00 | 0,00 | 0,00 |
| 2241 | Zinsen aus Finanzschulden, Finanzierungsleasing, Forderungskauf und derivativen Finanzinstrumenten mit Grundgeschäft | | | |
| 2242 | Zinsen und sonstige Aufwendungen aus derivativen Finanzinstrumenten ohne Grundgeschäft | | | |
| 2243 | Gewinnentnahmen von Unternehmungen und marktbestimmten Betrieben der Gebietskörperschaft (innerhalb der Gebietskörperschaft) | | | |
| 2244 | Sonstiger Finanzaufwand | | | |
| 2245 | Nicht finanzierungswirksamer Finanzaufwand | | | |
| 22 | Summe Aufwendungen | 18.260,93 | 22.800,00 | -4.539,07 |
| SA0 | Saldo (0) Nettoergebnis (21 - 22) | -18.260,93 | -22.800,00 | 4.539,07 |
| 230 | Entnahmen von Haushaltsrücklagen | 0,00 | 0,00 | 0,00 |
| 2301 | Entnahmen von Haushaltsrücklagen | | | |
| 240 | Zuweisung an Haushaltsrücklagen | 0,00 | 0,00 | 0,00 |
| 2401 | Zuweisung an Haushaltsrücklagen | | | |
| 23 | Summe Haushaltsrücklagen | 0,00 | 0,00 | 0,00 |
| SA00 | Nettoergebnis nach Zuweisung und Entnahmen von Haushaltsrücklagen (Saldo 0 +/- SU23) | -18.260,93 | -22.800,00 | 4.539,07 |

Dienstleistungen (Gruppe 8)

| MVAG | Mittelverwendungs- und aufbringungsgruppen (1. und 2. Ebene) | RA 2021 | VA 2021 | RA - VA |
|------------|---|-------------------|-------------------|--------------------|
| 211 | Erträge aus der operativen Verwaltungstätigkeit | 794.048,03 | 821.100,00 | -27.051,97 |
| 2111 | Erträge aus eigenen Abgaben | | 2.000,00 | -2.000,00 |
| 2112 | Erträge aus Ertragsanteilen | | | |
| 2113 | Erträge aus Gebühren | 650.309,52 | 698.000,00 | -47.690,48 |
| 2114 | Erträge aus Leistungen | 65.438,49 | 80.300,00 | -14.861,51 |
| 2115 | Erträge aus Besitz und wirtschaftlicher Tätigkeit | 9.322,71 | 10.800,00 | -1.477,29 |
| 2116 | Erträge aus Veräußerung und sonstige Erträge | 16.660,76 | 30.000,00 | -13.339,24 |
| 2117 | Nicht finanzierungswirksame operative Erträge | 52.316,55 | | 52.316,55 |
| 212 | Erträge aus Transfers | 175.615,16 | 147.100,00 | 28.515,16 |
| 2121 | Transferertrag von Trägern des öffentlichen Rechts | 162.380,89 | 147.100,00 | 15.280,89 |
| 2122 | Transferertrag von Beteiligungen | | | |
| 2123 | Transferertrag von Unternehmen (mit Finanzunternehmen) | | | |
| 2124 | Transferertrag von Haushalten und Organisationen ohne Erwerbscharakter | | | |
| 2125 | Transferertrag vom Ausland | | | |
| 2126 | Investitions- und Tilgungszuschüsse zwischen Unternehmungen und Betrieben der Gebietskörperschaft und der Gebietskörperschaft | | | |
| 2127 | Nicht finanzierungswirksamer Transferertrag | 13.234,27 | | 13.234,27 |
| 213 | Finanzerträge | 0,00 | 0,00 | 0,00 |
| 2131 | Erträge aus Zinsen | | | |
| 2132 | Erträge aus Zinsen aus derivativen Finanzinstrumenten ohne Grundgeschäft | | | |
| 2133 | Erträge aus Gewinnentnahmen von marktbestimmten Betrieben | | | |
| 2134 | Sonstige Finanzerträge | | | |
| 2135 | Erträge aus Dividenden/Gewinnausschüttungen | | | |
| 2136 | Sonstige nicht finanzierungswirksame Finanzerträge | | | |
| 21 | Summe Erträge | 969.663,19 | 968.200,00 | 1.463,19 |
| 221 | Personalaufwand | 303.809,59 | 319.200,00 | -15.390,41 |
| 2211 | Personalaufwand (Bezüge, Nebengeb., Mehrleistungen) | 254.135,98 | 264.600,00 | -10.464,02 |
| 2212 | Gesetzlicher und freiwilliger Sozialaufwand | 48.572,70 | 54.600,00 | -6.027,30 |
| 2213 | Sonstiger Personalaufwand | | | |
| 2214 | Nicht finanzierungswirksamer Personalaufwand | 1.100,91 | | 1.100,91 |
| 222 | Sachaufwand (ohne Transferaufwand) | 723.544,67 | 873.500,00 | -149.955,33 |
| 2221 | Gebrauchs- und Verbrauchsgüter, Handelswaren | 14.495,42 | 25.600,00 | -11.104,58 |
| 2222 | Verwaltungs- und Betriebsaufwand | 31.087,39 | 41.700,00 | -10.612,61 |
| 2223 | Leasing- und Mietaufwand | 28.524,62 | 25.000,00 | 3.524,62 |
| 2224 | Instandhaltung | 168.431,79 | 195.500,00 | -27.068,21 |
| 2225 | Sonstiger Sachaufwand | 300.537,99 | 344.100,00 | -43.562,01 |
| 2226 | Nicht finanzierungswirksamer Sachaufwand | 180.467,46 | 241.600,00 | -61.132,54 |

Dienstleistungen (Gruppe 8)

| MVAG | Mittelverwendungs- und aufbringungsgruppen (1. und 2. Ebene) | RA 2021 | VA 2021 | RA - VA |
|-------------|---|---------------------|---------------------|--------------------|
| 223 | Transferaufwand (laufende Transfers und Kapitaltransfers) | 60.184,61 | 65.800,00 | -5.615,39 |
| 2231 | Transferaufwand an Träger des öffentlichen Rechts | | | |
| 2232 | Transferaufwand an Beteiligungen | | | |
| 2233 | Transferaufwand an Unternehmen (mit Finanzunternehmen) | 60.184,61 | 65.800,00 | -5.615,39 |
| 2234 | Transferaufwand an Haushalte und Organisationen ohne Erwerbscharakter | | | |
| 2235 | Transferaufwand an das Ausland | | | |
| 2236 | Investitions- und Tilgungszuschüsse zwischen Unternehmungen und Betrieben der Gebietskörperschaft und der Gebietskörperschaft | | | |
| 2237 | Nicht finanzierungswirksamer Transferaufwand | | | |
| 224 | Finanzaufwand | 4.022,12 | 2.500,00 | 1.522,12 |
| 2241 | Zinsen aus Finanzschulden, Finanzierungsleasing, Forderungs Kauf und derivativen Finanzinstrumenten mit Grundgeschäft | 4.022,12 | 2.500,00 | 1.522,12 |
| 2242 | Zinsen und sonstige Aufwendungen aus derivativen Finanzinstrumenten ohne Grundgeschäft | | | |
| 2243 | Gewinnentnahmen von Unternehmungen und marktbestimmten Betrieben der Gebietskörperschaft (innerhalb der Gebietskörperschaft) | | | |
| 2244 | Sonstiger Finanzaufwand | | | |
| 2245 | Nicht finanzierungswirksamer Finanzaufwand | | | |
| 22 | Summe Aufwendungen | 1.091.560,99 | 1.261.000,00 | -169.439,01 |
| SA0 | Saldo (0) Nettoergebnis (21 - 22) | -121.897,80 | -292.800,00 | 170.902,20 |
| 230 | Entnahmen von Haushaltsrücklagen | 0,00 | 40.100,00 | -40.100,00 |
| 2301 | Entnahmen von Haushaltsrücklagen | | 40.100,00 | -40.100,00 |
| 240 | Zuweisung an Haushaltsrücklagen | 52.316,55 | 52.400,00 | -83,45 |
| 2401 | Zuweisung an Haushaltsrücklagen | 52.316,55 | 52.400,00 | -83,45 |
| 23 | Summe Haushaltsrücklagen | -52.316,55 | -12.300,00 | -40.016,55 |
| SA00 | Nettoergebnis nach Zuweisung und Entnahmen von Haushaltsrücklagen (Saldo 0 +/- SU23) | -174.214,35 | -305.100,00 | 130.885,65 |

Finanzwirtschaft (Gruppe 9)

| MVAG | Mittelverwendungs- und aufbringungsgruppen (1. und 2. Ebene) | RA 2021 | VA 2021 | RA - VA |
|------------|---|---------------------|---------------------|-------------------|
| 211 | Erträge aus der operativen Verwaltungstätigkeit | 2.253.508,75 | 2.148.200,00 | 105.308,75 |
| 2111 | Erträge aus eigenen Abgaben | 872.250,54 | 911.200,00 | -38.949,46 |
| 2112 | Erträge aus Ertragsanteilen | 1.360.789,58 | 1.237.000,00 | 123.789,58 |
| 2113 | Erträge aus Gebühren | | | |
| 2114 | Erträge aus Leistungen | 511,31 | | 511,31 |
| 2115 | Erträge aus Besitz und wirtschaftlicher Tätigkeit | | | |
| 2116 | Erträge aus Veräußerung und sonstige Erträge | 19.957,32 | | 19.957,32 |
| 2117 | Nicht finanzierungswirksame operative Erträge | | | |
| 212 | Erträge aus Transfers | 38.693,03 | 36.300,00 | 2.393,03 |
| 2121 | Transferertrag von Trägern des öffentlichen Rechts | 35.544,29 | 33.300,00 | 2.244,29 |
| 2122 | Transferertrag von Beteiligungen | | | |
| 2123 | Transferertrag von Unternehmen (mit Finanzunternehmen) | | | |
| 2124 | Transferertrag von Haushalten und Organisationen ohne Erwerbscharakter | 3.148,74 | 3.000,00 | 148,74 |
| 2125 | Transferertrag vom Ausland | | | |
| 2126 | Investitions- und Tilgungszuschüsse zwischen Unternehmungen und Betrieben der Gebietskörperschaft und der Gebietskörperschaft | | | |
| 2127 | Nicht finanzierungswirksamer Transferertrag | | | |
| 213 | Finanzerträge | 1.474,26 | 1.900,00 | -425,74 |
| 2131 | Erträge aus Zinsen | 1.474,26 | 1.900,00 | -425,74 |
| 2132 | Erträge aus Zinsen aus derivativen Finanzinstrumenten ohne Grundgeschäft | | | |
| 2133 | Erträge aus Gewinnentnahmen von marktbestimmten Betrieben | | | |
| 2134 | Sonstige Finanzerträge | | | |
| 2135 | Erträge aus Dividenden/Gewinnausschüttungen | | | |
| 2136 | Sonstige nicht finanzierungswirksame Finanzerträge | | | |
| 21 | Summe Erträge | 2.293.676,04 | 2.186.400,00 | 107.276,04 |
| 221 | Personalaufwand | 0,00 | 0,00 | 0,00 |
| 2211 | Personalaufwand (Bezüge, Nebengeb., Mehrleistungen) | | | |
| 2212 | Gesetzlicher und freiwilliger Sozialaufwand | | | |
| 2213 | Sonstiger Personalaufwand | | | |
| 2214 | Nicht finanzierungswirksamer Personalaufwand | | | |
| 222 | Sachaufwand (ohne Transferaufwand) | 829,08 | 600,00 | 229,08 |
| 2221 | Gebrauchs- und Verbrauchsgüter, Handelswaren | | | |
| 2222 | Verwaltungs- und Betriebsaufwand | | | |
| 2223 | Leasing- und Mietaufwand | | | |
| 2224 | Instandhaltung | | | |
| 2225 | Sonstiger Sachaufwand | 829,08 | 600,00 | 229,08 |
| 2226 | Nicht finanzierungswirksamer Sachaufwand | | | |

Finanzwirtschaft (Gruppe 9)

| MVAG | Mittelverwendungs- und aufbringungsgruppen (1. und 2. Ebene) | RA 2021 | VA 2021 | RA - VA |
|-------------|---|---------------------|---------------------|-------------------|
| 223 | Transferaufwand (laufende Transfers und Kapitaltransfers) | 0,00 | 0,00 | 0,00 |
| 2231 | Transferaufwand an Träger des öffentlichen Rechts | | | |
| 2232 | Transferaufwand an Beteiligungen | | | |
| 2233 | Transferaufwand an Unternehmen (mit Finanzunternehmen) | | | |
| 2234 | Transferaufwand an Haushalte und Organisationen ohne Erwerbscharakter | | | |
| 2235 | Transferaufwand an das Ausland | | | |
| 2236 | Investitions- und Tilgungszuschüsse zwischen Unternehmungen und Betrieben der Gebietskörperschaft und der Gebietskörperschaft | | | |
| 2237 | Nicht finanzierungswirksamer Transferaufwand | | | |
| 224 | Finanzaufwand | 1.334,50 | 1.500,00 | -165,50 |
| 2241 | Zinsen aus Finanzschulden, Finanzierungsleasing, Forderungs Kauf und derivativen Finanzinstrumenten mit Grundgeschäft | | | |
| 2242 | Zinsen und sonstige Aufwendungen aus derivativen Finanzinstrumenten ohne Grundgeschäft | | | |
| 2243 | Gewinnentnahmen von Unternehmungen und marktbestimmten Betrieben der Gebietskörperschaft (innerhalb der Gebietskörperschaft) | | | |
| 2244 | Sonstiger Finanzaufwand | 1.334,50 | 1.500,00 | -165,50 |
| 2245 | Nicht finanzierungswirksamer Finanzaufwand | | | |
| 22 | Summe Aufwendungen | 2.163,58 | 2.100,00 | 63,58 |
| SA0 | Saldo (0) Nettoergebnis (21 - 22) | 2.291.512,46 | 2.184.300,00 | 107.212,46 |
| 230 | Entnahmen von Haushaltsrücklagen | 14,89 | 0,00 | 14,89 |
| 2301 | Entnahmen von Haushaltsrücklagen | 14,89 | | 14,89 |
| 240 | Zuweisung an Haushaltsrücklagen | 59,58 | 0,00 | 59,58 |
| 2401 | Zuweisung an Haushaltsrücklagen | 59,58 | | 59,58 |
| 23 | Summe Haushaltsrücklagen | -44,69 | 0,00 | -44,69 |
| SA00 | Nettoergebnis nach Zuweisung und Entnahmen von Haushaltsrücklagen (Saldo 0 +/- SU23) | 2.291.467,77 | 2.184.300,00 | 107.167,77 |

Finanzierungshaushalt Gesamt 1. Ebene (Anlage 1b)
- interne Vergütungen enthalten

| MVAG | Mittelverwendungs- und aufbringungsgruppen (1. Ebene) | RA 2021 | VA 2021 | RA - VA |
|---------------------------|---|---------------------|---------------------|--------------------|
| OPERATIVE GEBARUNG | | | | |
| 311 | Einzahlungen aus der operativen Verwaltungstätigkeit | 3.156.403,76 | 3.196.700,00 | -40.296,24 |
| 312 | Einzahlungen aus Transfers (ohne Kapitaltransfers) | 203.674,14 | 268.800,00 | -65.125,86 |
| 313 | Einzahlungen aus Finanzerträgen | 1.474,26 | 1.900,00 | -425,74 |
| 31 | Summe Einzahlungen operative Gebarung | 3.361.552,16 | 3.467.400,00 | -105.847,84 |
| 321 | Auszahlungen aus Personalaufwand | 673.030,75 | 735.100,00 | -62.069,25 |
| 322 | Auszahlungen aus Sachaufwand (ohne Transferaufwand) | 1.064.341,80 | 1.163.000,00 | -98.658,20 |
| 323 | Auszahlungen aus Transfers (ohne Kapitaltransfers) | 1.175.582,30 | 1.180.700,00 | -5.117,70 |
| 324 | Auszahlungen aus Finanzaufwand | 10.523,96 | 10.400,00 | 123,96 |
| 32 | Summe Auszahlungen operative Gebarung | 2.923.478,81 | 3.089.200,00 | -165.721,19 |
| SA1 | Saldo (1) Geldfluss aus der Operativen Gebarung (31 – 32) | 438.073,35 | 378.200,00 | 59.873,35 |
| INVESTIVE GEBARUNG | | | | |
| 331 | Einzahlungen aus der Investitionstätigkeit | 2.021,00 | 2.000,00 | 21,00 |
| 332 | Einzahlungen aus der Rückzahlung von Darlehen sowie gewährten Vorschüssen | | | |
| 333 | Einzahlungen aus Kapitaltransfers | 47.388,77 | 114.800,00 | -67.411,23 |
| 33 | Summe Einzahlungen investive Gebarung | 49.409,77 | 116.800,00 | -67.390,23 |
| 341 | Auszahlungen aus der Investitionstätigkeit | 222.234,67 | 336.700,00 | -114.465,33 |
| 342 | Auszahlungen von gewährten Darlehen sowie gewährten Vorschüssen | | | |
| 343 | Auszahlungen aus Kapitaltransfers | 3.739,55 | 3.300,00 | 439,55 |
| 34 | Summe Auszahlungen investive Gebarung | 225.974,22 | 340.000,00 | -114.025,78 |
| SA2 | Saldo (2) Geldfluss aus der Investiven Gebarung (33 – 34) | -176.564,45 | -223.200,00 | 46.635,55 |
| SA3 | Saldo (3) Nettofinanzierungssaldo (Saldo 1 + Saldo 2) | 261.508,90 | 155.000,00 | 106.508,90 |

| MVAG | Mittelverwendungs- und aufbringungsgruppen (1. Ebene) | RA 2021 | VA 2021 | RA - VA |
|-------------------------------|--|---------------------|-------------------|-------------------|
| FINANZIERUNGSTÄTIGKEIT | | | | |
| 351 | Einzahlungen aus der Aufnahme von Finanzschulden | 63,72 | 100.000,00 | -99.936,28 |
| 353 | Einzahlungen infolge eines Kapitaltausch bei derivativen Finanzinstrumenten mit Grundgeschäft | | | |
| 355 | Einzahlungen aus dem Abgang von Finanzinstrumenten | | | |
| 35 | Summe Einzahlungen aus der Finanzierungstätigkeit | 63,72 | 100.000,00 | -99.936,28 |
| 361 | Auszahlungen aus der Tilgung von Finanzschulden | 191.955,71 | 195.400,00 | -3.444,29 |
| 363 | Auszahlungen infolge eines Kapitaltausch bei derivativen Finanzinstrumenten mit Grundgeschäft | | | |
| 365 | Auszahlungen für den Erwerb von Finanzinstrumenten | | | |
| 36 | Summe Auszahlungen aus der Finanzierungstätigkeit | 191.955,71 | 195.400,00 | -3.444,29 |
| SA4 | Saldo (4) Geldfluss aus der Finanzierungstätigkeit (35 – 36) | -191.891,99 | -95.400,00 | -96.491,99 |
| SA5 | Saldo (5) Geldfluss aus der voranschlagswirksamen Gebarung (Saldo 3 + Saldo 4) | 69.616,91 | 59.600,00 | 10.016,91 |
| 411 | Einzahlungen aus nicht voranschlagswirksamen Forderungen | 203.466,34 | | |
| 412 | Einzahlungen aus nicht voranschlagswirksamen Verbindlichkeiten | 2.291.883,13 | | |
| 413 | Einzahlungen aus der Aufnahme von zur Kassenstärkung eingegangenen Geldverbindlichkeiten (Barvorlagen) | 0,00 | | |
| 41 | Summe Einzahlungen aus der nicht voranschlagswirksamen Gebarung | 2.495.349,47 | | |
| 421 | Auszahlungen aus nicht voranschlagswirksamen Forderungen | 318.262,00 | | |
| 422 | Auszahlungen aus nicht voranschlagswirksamen Verbindlichkeiten | 2.241.675,44 | | |
| 423 | Auszahlungen zur Tilgung von zur Kassenstärkung eingegangenen Geldverbindlichkeiten (Barvorlagen) | 0,00 | | |
| 42 | Summe Auszahlungen aus der nicht voranschlagswirksamen Gebarung | 2.559.937,44 | | |
| SA6 | Geldfluss aus der nicht voranschlagswirksamen Gebarung | -64.587,97 | | |
| SA7 | Veränderung an Liquiden Mitteln (Saldo 5 + Saldo 6) | 5.028,94 | | |
| | Anfangsbestand liquide Mittel (115 zum 31.12.2020) | 471.663,90 | | |
| | Endbestand liquide Mittel (115 zum 31.12.2021) | 476.692,84 | | |
| | davon Zahlungsmittelreserven (1152 zum 31.12.2021) | 64.101,65 | | |

Finanzierungshaushalt Gesamt 1. und 2. Ebene (Anlage 1b)
- interne Vergütungen enthalten

| MVAG | Mittelverwendungs- und aufbringungsgruppen (1. und 2. Ebene) | RA 2021 | VA 2021 | RA - VA |
|------------|---|---------------------|---------------------|--------------------|
| 311 | Einzahlungen aus der operativen Verwaltungstätigkeit | 3.156.403,76 | 3.196.700,00 | -40.296,24 |
| 3111 | Einzahlungen aus eigenen Abgaben | 878.084,09 | 914.200,00 | -36.115,91 |
| 3112 | Einzahlungen aus Ertragsanteilen | 1.360.789,58 | 1.237.000,00 | 123.789,58 |
| 3113 | Einzahlungen aus Gebühren | 651.979,89 | 698.000,00 | -46.020,11 |
| 3114 | Einzahlungen aus Leistungen | 201.263,28 | 248.400,00 | -47.136,72 |
| 3115 | Einzahlungen aus Besitz und wirtschaftlicher Tätigkeit | 12.743,70 | 15.100,00 | -2.356,30 |
| 3116 | Einzahlungen aus Veräußerung von geringwertigen Wirtschaftsgütern (GWG) und sonstige Einzahlungen | 51.543,22 | 84.000,00 | -32.456,78 |
| 312 | Einzahlungen aus Transfers (ohne Kapitaltransfers) | 203.674,14 | 268.800,00 | -65.125,86 |
| 3121 | Transferzahlungen von Trägern des öffentlichen Rechts | 197.945,40 | 264.000,00 | -66.054,60 |
| 3122 | Transferzahlungen von Beteiligungen | | | |
| 3123 | Transferzahlungen von Unternehmen (inkl. Finanzunternehmen) | | | |
| 3124 | Transferzahlungen von Haushalte und Organisationen ohne Erwerbscharakter | 5.728,74 | 4.800,00 | 928,74 |
| 3125 | Transferzahlungen vom Ausland | | | |
| 3126 | Investitions- und Tilgungszuschüsse zwischen Unternehmungen und Betrieben der Gebietskörperschaft und der Gebietskörperschaft | | | |
| 313 | Einzahlungen aus Finanzerträgen | 1.474,26 | 1.900,00 | -425,74 |
| 3131 | Einzahlungen aus Zinserträgen | 1.474,26 | 1.900,00 | -425,74 |
| 3133 | Einzahlungen aus Gewinnentnahmen von marktbestimmten Betrieben | | | |
| 3134 | Sonstige Einzahlungen aus Finanzerträgen | | | |
| 3135 | Einzahlungen aus Dividenden/Gewinnausschüttungen | | | |
| 31 | Summe Einzahlungen operative Gebarung | 3.361.552,16 | 3.467.400,00 | -105.847,84 |
| 321 | Auszahlungen aus Personalaufwand | 673.030,75 | 735.100,00 | -62.069,25 |
| 3211 | Auszahlungen für Personalaufwand Bezüge, Nebengebühren, und Mehrleistungsvergütungen) | 550.617,63 | 597.700,00 | -47.082,37 |
| 3212 | Auszahlungen für gesetzliche und freiwillige Sozialaufwendungen | 122.413,12 | 137.400,00 | -14.986,88 |
| 3213 | Auszahlungen aus sonstigem Personalaufwand | | | |
| 322 | Auszahlungen aus Sachaufwand (ohne Transferaufwand) | 1.064.341,80 | 1.163.000,00 | -98.658,20 |
| 3221 | Auszahlungen für Gebrauchs- und Verbrauchsgüter, Handelswaren | 63.820,25 | 77.600,00 | -13.779,75 |
| 3222 | Auszahlungen für Verwaltungs- und Betriebsaufwand | 101.061,01 | 112.400,00 | -11.338,99 |
| 3223 | Auszahlungen für Leasing- und Mietaufwand | 55.477,11 | 58.400,00 | -2.922,89 |
| 3224 | Auszahlungen für Instandhaltung | 219.920,45 | 253.900,00 | -33.979,55 |
| 3225 | Sonstige Auszahlungen aus Sachaufwand | 624.062,98 | 660.700,00 | -36.637,02 |
| 323 | Auszahlungen aus Transfers (ohne Kapitaltransfers) | 1.175.582,30 | 1.180.700,00 | -5.117,70 |
| 3231 | Transferzahlungen an Träger des öffentlichen Rechts | 989.297,04 | 975.200,00 | 14.097,04 |
| 3232 | Transferzahlungen an Beteiligungen | | | |
| 3233 | Transferzahlungen an Unternehmen (inkl. Finanzunternehmen) | 125.777,80 | 113.000,00 | 12.777,80 |
| 3234 | Transferzahlungen an Haushalte und Organisationen ohne Erwerbscharakter | 60.507,46 | 92.500,00 | -31.992,54 |

| MVAG | Mittelverwendungs- und aufbringungsgruppen (1. und 2. Ebene) | RA 2021 | VA 2021 | RA - VA |
|------------|---|---------------------|---------------------|--------------------|
| 3235 | Transferzahlungen an das Ausland | | | |
| 3236 | Investitions- und Tilgungszuschüsse zwischen Unternehmungen und Betrieben der Gebietskörperschaft und der Gebietskörperschaft | | | |
| 324 | Auszahlungen aus Finanzaufwand | 10.523,96 | 10.400,00 | 123,96 |
| 3241 | Auszahlungen für Zinsaufwand, für Finanzierungsleasing, für Forderungskauf, für Finanzschulden und derivative Finanzinstrumente m | 9.189,46 | 8.900,00 | 289,46 |
| 3242 | Auszahlungen für Zinsen aus derivativen Finanzinstrumenten ohne Grundgeschäft | | | |
| 3243 | Auszahlung aus Gewinnentnahmen von marktbestimmten Betrieben | | | |
| 3244 | Sonstige Auszahlungen aus Finanzaufwendungen | 1.334,50 | 1.500,00 | -165,50 |
| 32 | Summe Auszahlungen operative Gebarung | 2.923.478,81 | 3.089.200,00 | -165.721,19 |
| SA1 | Saldo (1) Geldfluss aus der Operativen Gebarung (31 – 32) | 438.073,35 | 378.200,00 | 59.873,35 |
| 331 | Einzahlungen aus der Investitionstätigkeit | 2.021,00 | 2.000,00 | 21,00 |
| 3311 | Einzahlungen aus der Veräußerung von immateriellem Vermögen | | | |
| 3312 | Einzahlungen aus der Veräußerung von Grundstücken und Grundstückeinrichtungen | | | |
| 3313 | Einzahlungen aus der Veräußerung von Gebäuden und Bauten | | | |
| 3314 | Einzahlungen aus der Veräußerung von technischen Anlagen, Fahrzeuge und Maschinen | 2.021,00 | 2.000,00 | 21,00 |
| 3315 | Einzahlungen aus der Veräußerung von Amts-, Betriebs- und Geschäftsausstattung | | | |
| 3316 | Einzahlungen aus der Veräußerung von Kulturgütern | | | |
| 3317 | Einzahlungen aus der Veräußerung von Beteiligungen | | | |
| 332 | Einzahlungen aus der Rückzahlung von Darlehen sowie gewährten Vorschüssen | 0,00 | 0,00 | 0,00 |
| 3321 | Einzahlungen aus Darlehen an Träger des öffentlichen Rechts | | | |
| 3322 | Einzahlungen aus Darlehen an Beteiligungen | | | |
| 3323 | Einzahlungen aus Darlehen an Unternehmen und Haushalte | | | |
| 3325 | Einzahlungen aus Vorschüssen und Anzahlungen | | | |
| 333 | Einzahlungen aus Kapitaltransfers | 47.388,77 | 114.800,00 | -67.411,23 |
| 3331 | Kapitaltransferzahlungen von Trägern des öffentlichen Rechts | 37.451,77 | 100.000,00 | -62.548,23 |
| 3332 | Kapitaltransferzahlungen von Beteiligungen | | | |
| 3333 | Kapitaltransferzahlungen von Unternehmen | | 3.000,00 | -3.000,00 |
| 3334 | Kapitaltransferzahlungen von Haushalten und Organisationen ohne Erwerbscharakter | 9.937,00 | 11.800,00 | -1.863,00 |
| 3335 | Kapitaltransferzahlungen vom Ausland | | | |
| 33 | Summe Einzahlungen investive Gebarung | 49.409,77 | 116.800,00 | -67.390,23 |
| 341 | Auszahlungen aus der Investitionstätigkeit | 222.234,67 | 336.700,00 | -114.465,33 |
| 3411 | Auszahlungen für den Erwerb von immateriellem Vermögen | | | |
| 3412 | Auszahlungen für den Erwerb von Grundstücken und Grundstückseinrichtungen | 83.947,59 | 103.400,00 | -19.452,41 |
| 3413 | Auszahlungen für den Erwerb von Gebäuden und Bauten | 114.540,15 | 214.500,00 | -99.959,85 |
| 3414 | Auszahlungen für den Erwerb von technischen Anlagen, Fahrzeuge und Maschinen | | | |

| MVAG | Mittelverwendungs- und aufbringungsgruppen (1. und 2. Ebene) | RA 2021 | VA 2021 | RA - VA |
|------------|--|--------------------|--------------------|--------------------|
| 3415 | Auszahlungen für den Erwerb von Amts-, Betriebs- und Geschäftsausstattung | 23.746,93 | 18.800,00 | 4.946,93 |
| 3416 | Auszahlungen für den Erwerb von Kulturgütern | | | |
| 3417 | Auszahlungen für den Erwerb von Beteiligungen | | | |
| 342 | Auszahlungen von gewährten Darlehen sowie gewährten Vorschüssen | 0,00 | 0,00 | 0,00 |
| 3421 | Auszahlung von Darlehen an Träger des öffentlichen Rechts | | | |
| 3422 | Auszahlung von Darlehen an Beteiligungen | | | |
| 3423 | Auszahlung von Darlehen an Unternehmen und Haushalte | | | |
| 3425 | Auszahlungen von Vorschüssen und Anzahlungen | | | |
| 343 | Auszahlungen aus Kapitaltransfers | 3.739,55 | 3.300,00 | 439,55 |
| 3431 | Kapitaltransferzahlungen an Träger des öffentlichen Rechts | 674,55 | 800,00 | -125,45 |
| 3432 | Kapitaltransferzahlungen an Beteiligungen | | | |
| 3433 | Kapitaltransferzahlungen an Unternehmen (Finanzunternehmen) | | | |
| 3434 | Kapitaltransferzahlungen an Haushalte und Organisationen ohne Erwerbscharakter | 3.065,00 | 2.500,00 | 565,00 |
| 3435 | Kapitaltransferzahlungen an das Ausland | | | |
| 34 | Summe Auszahlungen investive Gebarung | 225.974,22 | 340.000,00 | -114.025,78 |
| SA2 | Saldo (2) Geldfluss aus der Investiven Gebarung (33 – 34) | -176.564,45 | -223.200,00 | 46.635,55 |
| SA3 | Saldo (3) Nettofinanzierungssaldo (Saldo 1 + Saldo 2) | 261.508,90 | 155.000,00 | 106.508,90 |
| 351 | Einzahlungen aus der Aufnahme von Finanzschulden | 63,72 | 100.000,00 | -99.936,28 |
| 3511 | Einzahlungen aus empfangenen Darlehen von öffentlichen Körperschaften und Rechtsträgern | | | |
| 3512 | Einzahlungen aus empfangenen Darlehen von Beteiligungen | | | |
| 3513 | Einzahlungen aus empfangenen Darlehen von Unternehmen und privaten Haushalten | | | |
| 3514 | Einzahlungen aus Finanzschulden (Finanzunternehmen) | 63,72 | 100.000,00 | -99.936,28 |
| 353 | Einzahlungen infolge eines Kapitaltausch bei derivativen Finanzinstrumenten mit Grundgeschäft | 0,00 | 0,00 | 0,00 |
| 3530 | Einzahlungen infolge eines Kapitaltausch bei derivativen Finanzinstrumenten mit Grundgeschäft | | | |
| 355 | Einzahlungen aus dem Abgang von Finanzinstrumenten | 0,00 | 0,00 | 0,00 |
| 3550 | Einzahlungen aus dem Abgang von Finanzinstrumenten | | | |
| 35 | Summe Einzahlungen aus der Finanzierungstätigkeit | 63,72 | 100.000,00 | -99.936,28 |
| 361 | Auszahlungen aus der Tilgung von Finanzschulden | 191.955,71 | 195.400,00 | -3.444,29 |
| 3611 | Auszahlungen aus empfangenen Darlehen von öffentlichen Körperschaften und Rechtsträgern | 10.355,32 | 10.400,00 | -44,68 |
| 3612 | Auszahlungen aus empfangenen Darlehen von Beteiligungen | | | |
| 3613 | Auszahlungen aus empfangenen Darlehen von Unternehmen und privaten Haushalten | | | |
| 3614 | Auszahlungen aus Finanzschulden | 181.600,39 | 185.000,00 | -3.399,61 |

| MVAG | Mittelverwendungs- und aufbringungsgruppen (1. und 2. Ebene) | RA 2021 | VA 2021 | RA - VA |
|------------|---|---------------------|-------------------|-------------------|
| 3615 | Auszahlung aus der Rückzahlung von Leasingverbindlichkeiten | | | |
| 363 | Auszahlungen infolge eines Kapitaltausch bei derivativen Finanzinstrumenten mit Grundgeschäft | 0,00 | 0,00 | 0,00 |
| 3630 | Auszahlungen infolge eines Kapitaltausch bei derivativen Finanzinstrumenten mit Grundgeschäft | | | |
| 365 | Auszahlungen für den Erwerb von Finanzinstrumenten | 0,00 | 0,00 | 0,00 |
| 3650 | Auszahlungen für den Erwerb von Finanzinstrumenten | | | |
| 36 | Summe Auszahlungen aus der Finanzierungstätigkeit | 191.955,71 | 195.400,00 | -3.444,29 |
| SA4 | Saldo (4) Geldfluss aus der Finanzierungstätigkeit (35 – 36) | -191.891,99 | -95.400,00 | -96.491,99 |
| SA5 | Saldo (5) Geldfluss aus der voranschlagswirksamen Gebarung (Saldo 3 + Saldo 4) | 69.616,91 | 59.600,00 | 10.016,91 |
| 411 | Einzahlungen aus nicht voranschlagswirksamen Forderungen | 203.466,34 | | |
| 4110 | Einzahlungen aus nicht voranschlagswirksamen Forderungen | 203.466,34 | | |
| 412 | Einzahlungen aus nicht voranschlagswirksamen Verbindlichkeiten | 2.291.883,13 | | |
| 4120 | Einzahlungen aus nicht voranschlagswirksamen Verbindlichkeiten | 2.291.883,13 | | |
| 413 | Einzahlungen aus der Aufnahme von zur Kassenstärkung eingegangenen Geldverbindlichkeiten (Barvorlagen) | 0,00 | | |
| 4130 | Einzahlungen aus der Aufnahme von zur Kassenstärkung eingegangenen Geldverbindlichkeiten (Barvorlagen) | | | |
| 41 | Summe Einzahlungen aus der nicht voranschlagswirksamen Gebarung | 2.495.349,47 | | |
| 421 | Auszahlungen aus nicht voranschlagswirksamen Forderungen | 318.262,00 | | |
| 4210 | Auszahlungen aus nicht voranschlagswirksamen Forderungen | 318.262,00 | | |
| 422 | Auszahlungen aus nicht voranschlagswirksamen Verbindlichkeiten | 2.241.675,44 | | |
| 4220 | Auszahlungen aus nicht voranschlagswirksamen Verbindlichkeiten | 2.241.675,44 | | |
| 423 | Auszahlungen zur Tilgung von zur Kassenstärkung eingegangenen Geldverbindlichkeiten (Barvorlagen) | 0,00 | | |
| 4230 | Auszahlungen zur Tilgung von zur Kassenstärkung eingegangenen Geldverbindlichkeiten (Barvorlagen) | | | |
| 42 | Summe Auszahlungen aus der nicht voranschlagswirksamen Gebarung | 2.559.937,44 | | |
| SA6 | Geldfluss aus der nicht voranschlagswirksamen Gebarung | -64.587,97 | | |
| SA7 | Veränderung an Liquiden Mitteln (Saldo 5 + Saldo 6) | 5.028,94 | | |
| | Anfangsbestand liquide Mittel (115 zum 31.12.2020) | 471.663,90 | | |
| | Endbestand liquide Mittel (115 zum 31.12.2021) | 476.692,84 | | |
| | davon Zahlungsmittelreserven (1152 zum 31.12.2021) | 64.101,65 | | |

Finanzierungshaushalt Bereichsbudget 1. und 2. Ebene
(Anlage 1b)

Vertretungskörper und allgemeine Verwaltung (Gruppe 0)

| MVAG | Mittelverwendungs- und aufbringungsgruppen (1. und 2. Ebene) | RA 2021 | VA 2021 | RA - VA |
|------------|---|-------------------|-------------------|-------------------|
| 311 | Einzahlungen aus der operativen Verwaltungstätigkeit | 135.431,08 | 167.600,00 | -32.168,92 |
| 3111 | Einzahlungen aus eigenen Abgaben | | | |
| 3112 | Einzahlungen aus Ertragsanteilen | | | |
| 3113 | Einzahlungen aus Gebühren | | | |
| 3114 | Einzahlungen aus Leistungen | 122.367,55 | 156.900,00 | -34.532,45 |
| 3115 | Einzahlungen aus Besitz und wirtschaftlicher Tätigkeit | | | |
| 3116 | Einzahlungen aus Veräußerung von geringwertigen Wirtschaftsgütern (GWG) und sonstige Einzahlungen | 13.063,53 | 10.700,00 | 2.363,53 |
| 312 | Einzahlungen aus Transfers (ohne Kapitaltransfers) | 0,00 | 0,00 | 0,00 |
| 3121 | Transferzahlungen von Trägern des öffentlichen Rechts | | | |
| 3122 | Transferzahlungen von Beteiligungen | | | |
| 3123 | Transferzahlungen von Unternehmen (inkl. Finanzunternehmen) | | | |
| 3124 | Transferzahlungen von Haushalte und Organisationen ohne Erwerbscharakter | | | |
| 3125 | Transferzahlungen vom Ausland | | | |
| 3126 | Investitions- und Tilgungszuschüsse zwischen Unternehmungen und Betrieben der Gebietskörperschaft und der Gebietskörperschaft | | | |
| 313 | Einzahlungen aus Finanzerträgen | 0,00 | 0,00 | 0,00 |
| 3131 | Einzahlungen aus Zinserträgen | | | |
| 3133 | Einzahlungen aus Gewinnentnahmen von marktbestimmten Betrieben | | | |
| 3134 | Sonstige Einzahlungen aus Finanzerträgen | | | |
| 3135 | Einzahlungen aus Dividenden/Gewinnausschüttungen | | | |
| 31 | Summe Einzahlungen operative Gebarung | 135.431,08 | 167.600,00 | -32.168,92 |
| 321 | Auszahlungen aus Personalaufwand | 262.696,05 | 285.300,00 | -22.603,95 |
| 3211 | Auszahlungen für Personalaufwand Bezüge, Nebengebühren, und Mehrleistungsvergütungen) | 210.233,11 | 226.000,00 | -15.766,89 |
| 3212 | Auszahlungen für gesetzliche und freiwillige Sozialaufwendungen | 52.462,94 | 59.300,00 | -6.837,06 |
| 3213 | Auszahlungen aus sonstigem Personalaufwand | | | |
| 322 | Auszahlungen aus Sachaufwand (ohne Transferaufwand) | 320.151,81 | 304.900,00 | 15.251,81 |
| 3221 | Auszahlungen für Gebrauchs- und Verbrauchsgüter, Handelswaren | 29.456,32 | 30.000,00 | -543,68 |
| 3222 | Auszahlungen für Verwaltungs- und Betriebsaufwand | 39.272,73 | 33.000,00 | 6.272,73 |
| 3223 | Auszahlungen für Leasing- und Mietaufwand | 7.438,43 | 12.000,00 | -4.561,57 |
| 3224 | Auszahlungen für Instandhaltung | 1.041,33 | 2.200,00 | -1.158,67 |
| 3225 | Sonstige Auszahlungen aus Sachaufwand | 242.943,00 | 227.700,00 | 15.243,00 |
| 323 | Auszahlungen aus Transfers (ohne Kapitaltransfers) | 22.851,79 | 25.000,00 | -2.148,21 |
| 3231 | Transferzahlungen an Träger des öffentlichen Rechts | 17.804,01 | 17.500,00 | 304,01 |
| 3232 | Transferzahlungen an Beteiligungen | | | |
| 3233 | Transferzahlungen an Unternehmen (inkl. Finanzunternehmen) | | | |

Vertretungskörper und allgemeine Verwaltung (Gruppe 0)

| MVAG | Mittelverwendungs- und aufbringungsgruppen (1. und 2. Ebene) | RA 2021 | VA 2021 | RA - VA |
|------------|---|--------------------|--------------------|-------------------|
| 3234 | Transferzahlungen an Haushalte und Organisationen ohne Erwerbscharakter | 5.047,78 | 7.500,00 | -2.452,22 |
| 3235 | Transferzahlungen an das Ausland | | | |
| 3236 | Investitions- und Tilgungszuschüsse zwischen Unternehmungen und Betrieben der Gebietskörperschaft und der Gebietskörperschaft | | | |
| 324 | Auszahlungen aus Finanzaufwand | 109,86 | 100,00 | 9,86 |
| 3241 | Auszahlungen für Zinsaufwand, für Finanzierungsleasing, für Forderungskauf, für Finanzschulden und derivative Finanzinstrumente m | 109,86 | 100,00 | 9,86 |
| 3242 | Auszahlungen für Zinsen aus derivativen Finanzinstrumenten ohne Grundgeschäft | | | |
| 3243 | Auszahlung aus Gewinnentnahmen von marktbestimmten Betrieben | | | |
| 3244 | Sonstige Auszahlungen aus Finanzaufwendungen | | | |
| 32 | Summe Auszahlungen operative Gebarung | 605.809,51 | 615.300,00 | -9.490,49 |
| SA1 | Saldo (1) Geldfluss aus der Operativen Gebarung (31 – 32) | -470.378,43 | -447.700,00 | -22.678,43 |
| 331 | Einzahlungen aus der Investitionstätigkeit | 0,00 | 0,00 | 0,00 |
| 3311 | Einzahlungen aus der Veräußerung von immateriellem Vermögen | | | |
| 3312 | Einzahlungen aus der Veräußerung von Grundstücken und Grundstückeinrichtungen | | | |
| 3313 | Einzahlungen aus der Veräußerung von Gebäuden und Bauten | | | |
| 3314 | Einzahlungen aus der Veräußerung von technischen Anlagen, Fahrzeuge und Maschinen | | | |
| 3315 | Einzahlungen aus der Veräußerung von Amts-, Betriebs- und Geschäftsausstattung | | | |
| 3316 | Einzahlungen aus der Veräußerung von Kulturgütern | | | |
| 3317 | Einzahlungen aus der Veräußerung von Beteiligungen | | | |
| 332 | Einzahlungen aus der Rückzahlung von Darlehen sowie gewährten Vorschüssen | 0,00 | 0,00 | 0,00 |
| 3321 | Einzahlungen aus Darlehen an Träger des öffentlichen Rechts | | | |
| 3322 | Einzahlungen aus Darlehen an Beteiligungen | | | |
| 3323 | Einzahlungen aus Darlehen an Unternehmen und Haushalte | | | |
| 3325 | Einzahlungen aus Vorschüssen und Anzahlungen | | | |
| 333 | Einzahlungen aus Kapitaltransfers | 0,00 | 0,00 | 0,00 |
| 3331 | Kapitaltransferzahlungen von Trägern des öffentlichen Rechts | | | |
| 3332 | Kapitaltransferzahlungen von Beteiligungen | | | |
| 3333 | Kapitaltransferzahlungen von Unternehmen | | | |
| 3334 | Kapitaltransferzahlungen von Haushalten und Organisationen ohne Erwerbscharakter | | | |
| 3335 | Kapitaltransferzahlungen vom Ausland | | | |
| 33 | Summe Einzahlungen investive Gebarung | 0,00 | 0,00 | 0,00 |
| 341 | Auszahlungen aus der Investitionstätigkeit | 17.799,96 | 14.000,00 | 3.799,96 |
| 3411 | Auszahlungen für den Erwerb von immateriellem Vermögen | | | |

Vertretungskörper und allgemeine Verwaltung (Gruppe 0)

| MVAG | Mittelverwendungs- und aufbringungsgruppen (1. und 2. Ebene) | RA 2021 | VA 2021 | RA - VA |
|------------|--|--------------------|--------------------|-------------------|
| 3412 | Auszahlungen für den Erwerb von Grundstücken und Grundstückseinrichtungen | | | |
| 3413 | Auszahlungen für den Erwerb von Gebäuden und Bauten | | | |
| 3414 | Auszahlungen für den Erwerb von technischen Anlagen, Fahrzeuge und Maschinen | | | |
| 3415 | Auszahlungen für den Erwerb von Amts-, Betriebs- und Geschäftsausstattung | 17.799,96 | 14.000,00 | 3.799,96 |
| 3416 | Auszahlungen für den Erwerb von Kulturgütern | | | |
| 3417 | Auszahlungen für den Erwerb von Beteiligungen | | | |
| 342 | Auszahlungen von gewährten Darlehen sowie gewährten Vorschüssen | 0,00 | 0,00 | 0,00 |
| 3421 | Auszahlung von Darlehen an Träger des öffentlichen Rechts | | | |
| 3422 | Auszahlung von Darlehen an Beteiligungen | | | |
| 3423 | Auszahlung von Darlehen an Unternehmen und Haushalte | | | |
| 3425 | Auszahlungen von Vorschüssen und Anzahlungen | | | |
| 343 | Auszahlungen aus Kapitaltransfers | 0,00 | 500,00 | -500,00 |
| 3431 | Kapitaltransferzahlungen an Träger des öffentlichen Rechts | | | |
| 3432 | Kapitaltransferzahlungen an Beteiligungen | | | |
| 3433 | Kapitaltransferzahlungen an Unternehmen (Finanzunternehmen) | | | |
| 3434 | Kapitaltransferzahlungen an Haushalte und Organisationen ohne Erwerbscharakter | | 500,00 | -500,00 |
| 3435 | Kapitaltransferzahlungen an das Ausland | | | |
| 34 | Summe Auszahlungen investive Gebarung | 17.799,96 | 14.500,00 | 3.299,96 |
| SA2 | Saldo (2) Geldfluss aus der Investiven Gebarung (33 – 34) | -17.799,96 | -14.500,00 | -3.299,96 |
| SA3 | Saldo (3) Nettofinanzierungssaldo (Saldo 1 + Saldo 2) | -488.178,39 | -462.200,00 | -25.978,39 |
| 351 | Einzahlungen aus der Aufnahme von Finanzschulden | 63,72 | 0,00 | 63,72 |
| 3511 | Einzahlungen aus empfangenen Darlehen von öffentlichen Körperschaften und Rechtsträgern | | | |
| 3512 | Einzahlungen aus empfangenen Darlehen von Beteiligungen | | | |
| 3513 | Einzahlungen aus empfangenen Darlehen von Unternehmen und privaten Haushalten | | | |
| 3514 | Einzahlungen aus Finanzschulden (Finanzunternehmen) | 63,72 | | 63,72 |
| 353 | Einzahlungen infolge eines Kapitaltausch bei derivativen Finanzinstrumenten mit Grundgeschäft | 0,00 | 0,00 | 0,00 |
| 3530 | Einzahlungen infolge eines Kapitaltausch bei derivativen Finanzinstrumenten mit Grundgeschäft | | | |
| 355 | Einzahlungen aus dem Abgang von Finanzinstrumenten | 0,00 | 0,00 | 0,00 |
| 3550 | Einzahlungen aus dem Abgang von Finanzinstrumenten | | | |
| 35 | Summe Einzahlungen aus der Finanzierungstätigkeit | 63,72 | 0,00 | 63,72 |
| 361 | Auszahlungen aus der Tilgung von Finanzschulden | 5.029,86 | 5.000,00 | 29,86 |

Vertretungskörper und allgemeine Verwaltung (Gruppe 0)

| MVAG | Mittelverwendungs- und aufbringungsgruppen (1. und 2. Ebene) | RA 2021 | VA 2021 | RA - VA |
|------------|--|--------------------|--------------------|-------------------|
| 3611 | Auszahlungen aus empfangenen Darlehen von öffentlichen Körperschaften und Rechtsträgern | | | |
| 3612 | Auszahlungen aus empfangenen Darlehen von Beteiligungen | | | |
| 3613 | Auszahlungen aus empfangenen Darlehen von Unternehmen und privaten Haushalten | | | |
| 3614 | Auszahlungen aus Finanzschulden | 5.029,86 | 5.000,00 | 29,86 |
| 3615 | Auszahlung aus der Rückzahlung von Leasingverbindlichkeiten | | | |
| 363 | Auszahlungen infolge eines Kapitaltausch bei derivativen Finanzinstrumenten mit Grundgeschäft | 0,00 | 0,00 | 0,00 |
| 3630 | Auszahlungen infolge eines Kapitaltausch bei derivativen Finanzinstrumenten mit Grundgeschäft | | | |
| 365 | Auszahlungen für den Erwerb von Finanzinstrumenten | 0,00 | 0,00 | 0,00 |
| 3650 | Auszahlungen für den Erwerb von Finanzinstrumenten | | | |
| 36 | Summe Auszahlungen aus der Finanzierungstätigkeit | 5.029,86 | 5.000,00 | 29,86 |
| SA4 | Saldo (4) Geldfluss aus der Finanzierungstätigkeit (35 – 36) | -4.966,14 | -5.000,00 | 33,86 |
| SA5 | Saldo (5) Geldfluss aus der voranschlagswirksamen Gebarung (Saldo 3 + Saldo 4) | -493.144,53 | -467.200,00 | -25.944,53 |

Öffentliche Ordnung und Sicherheit (Gruppe 1)

| MVAG | Mittelverwendungs- und aufbringungsgruppen (1. und 2. Ebene) | RA 2021 | VA 2021 | RA - VA |
|------------|---|------------------|------------------|-------------------|
| 311 | Einzahlungen aus der operativen Verwaltungstätigkeit | 12,00 | 10.100,00 | -10.088,00 |
| 3111 | Einzahlungen aus eigenen Abgaben | | | |
| 3112 | Einzahlungen aus Ertragsanteilen | | | |
| 3113 | Einzahlungen aus Gebühren | | | |
| 3114 | Einzahlungen aus Leistungen | | | |
| 3115 | Einzahlungen aus Besitz und wirtschaftlicher Tätigkeit | | | |
| 3116 | Einzahlungen aus Veräußerung von geringwertigen Wirtschaftsgütern (GWG) und sonstige Einzahlungen | 12,00 | 10.100,00 | -10.088,00 |
| 312 | Einzahlungen aus Transfers (ohne Kapitaltransfers) | 0,00 | 78.000,00 | -78.000,00 |
| 3121 | Transferzahlungen von Trägern des öffentlichen Rechts | | 78.000,00 | -78.000,00 |
| 3122 | Transferzahlungen von Beteiligungen | | | |
| 3123 | Transferzahlungen von Unternehmen (inkl. Finanzunternehmen) | | | |
| 3124 | Transferzahlungen von Haushalte und Organisationen ohne Erwerbscharakter | | | |
| 3125 | Transferzahlungen vom Ausland | | | |
| 3126 | Investitions- und Tilgungszuschüsse zwischen Unternehmungen und Betrieben der Gebietskörperschaft und der Gebietskörperschaft | | | |
| 313 | Einzahlungen aus Finanzerträgen | 0,00 | 0,00 | 0,00 |
| 3131 | Einzahlungen aus Zinserträgen | | | |
| 3133 | Einzahlungen aus Gewinnentnahmen von marktbestimmten Betrieben | | | |
| 3134 | Sonstige Einzahlungen aus Finanzerträgen | | | |
| 3135 | Einzahlungen aus Dividenden/Gewinnausschüttungen | | | |
| 31 | Summe Einzahlungen operative Gebarung | 12,00 | 88.100,00 | -88.088,00 |
| 321 | Auszahlungen aus Personalaufwand | 0,00 | 0,00 | 0,00 |
| 3211 | Auszahlungen für Personalaufwand Bezüge, Nebengebühren, und Mehrleistungsvergütungen) | | | |
| 3212 | Auszahlungen für gesetzliche und freiwillige Sozialaufwendungen | | | |
| 3213 | Auszahlungen aus sonstigem Personalaufwand | | | |
| 322 | Auszahlungen aus Sachaufwand (ohne Transferaufwand) | 17.003,07 | 16.600,00 | 403,07 |
| 3221 | Auszahlungen für Gebrauchs- und Verbrauchsgüter, Handelswaren | 252,11 | 1.000,00 | -747,89 |
| 3222 | Auszahlungen für Verwaltungs- und Betriebsaufwand | 10.501,42 | 11.100,00 | -598,58 |
| 3223 | Auszahlungen für Leasing- und Mietaufwand | | | |
| 3224 | Auszahlungen für Instandhaltung | 891,92 | 1.000,00 | -108,08 |
| 3225 | Sonstige Auszahlungen aus Sachaufwand | 5.357,62 | 3.500,00 | 1.857,62 |
| 323 | Auszahlungen aus Transfers (ohne Kapitaltransfers) | 22.681,25 | 28.900,00 | -6.218,75 |
| 3231 | Transferzahlungen an Träger des öffentlichen Rechts | 22.681,25 | 28.500,00 | -5.818,75 |
| 3232 | Transferzahlungen an Beteiligungen | | | |
| 3233 | Transferzahlungen an Unternehmen (inkl. Finanzunternehmen) | | | |

Öffentliche Ordnung und Sicherheit (Gruppe 1)

| MVAG | Mittelverwendungs- und aufbringungsgruppen (1. und 2. Ebene) | RA 2021 | VA 2021 | RA - VA |
|------------|---|-------------------|-------------------|-------------------|
| 3234 | Transferzahlungen an Haushalte und Organisationen ohne Erwerbscharakter | | 400,00 | -400,00 |
| 3235 | Transferzahlungen an das Ausland | | | |
| 3236 | Investitions- und Tilgungszuschüsse zwischen Unternehmungen und Betrieben der Gebietskörperschaft und der Gebietskörperschaft | | | |
| 324 | Auszahlungen aus Finanzaufwand | 5.018,36 | 6.000,00 | -981,64 |
| 3241 | Auszahlungen für Zinsaufwand, für Finanzierungsleasing, für Forderungskauf, für Finanzschulden und derivative Finanzinstrumente m | 5.018,36 | 6.000,00 | -981,64 |
| 3242 | Auszahlungen für Zinsen aus derivativen Finanzinstrumenten ohne Grundgeschäft | | | |
| 3243 | Auszahlung aus Gewinnentnahmen von marktbestimmten Betrieben | | | |
| 3244 | Sonstige Auszahlungen aus Finanzaufwendungen | | | |
| 32 | Summe Auszahlungen operative Gebarung | 44.702,68 | 51.500,00 | -6.797,32 |
| SA1 | Saldo (1) Geldfluss aus der Operativen Gebarung (31 – 32) | -44.690,68 | 36.600,00 | -81.290,68 |
| 331 | Einzahlungen aus der Investitionstätigkeit | 21,00 | 0,00 | 21,00 |
| 3311 | Einzahlungen aus der Veräußerung von immateriellem Vermögen | | | |
| 3312 | Einzahlungen aus der Veräußerung von Grundstücken und Grundstückeinrichtungen | | | |
| 3313 | Einzahlungen aus der Veräußerung von Gebäuden und Bauten | | | |
| 3314 | Einzahlungen aus der Veräußerung von technischen Anlagen, Fahrzeuge und Maschinen | 21,00 | | 21,00 |
| 3315 | Einzahlungen aus der Veräußerung von Amts-, Betriebs- und Geschäftsausstattung | | | |
| 3316 | Einzahlungen aus der Veräußerung von Kulturgütern | | | |
| 3317 | Einzahlungen aus der Veräußerung von Beteiligungen | | | |
| 332 | Einzahlungen aus der Rückzahlung von Darlehen sowie gewährten Vorschüssen | 0,00 | 0,00 | 0,00 |
| 3321 | Einzahlungen aus Darlehen an Träger des öffentlichen Rechts | | | |
| 3322 | Einzahlungen aus Darlehen an Beteiligungen | | | |
| 3323 | Einzahlungen aus Darlehen an Unternehmen und Haushalte | | | |
| 3325 | Einzahlungen aus Vorschüssen und Anzahlungen | | | |
| 333 | Einzahlungen aus Kapitaltransfers | 0,00 | 0,00 | 0,00 |
| 3331 | Kapitaltransferzahlungen von Trägern des öffentlichen Rechts | | | |
| 3332 | Kapitaltransferzahlungen von Beteiligungen | | | |
| 3333 | Kapitaltransferzahlungen von Unternehmen | | | |
| 3334 | Kapitaltransferzahlungen von Haushalten und Organisationen ohne Erwerbscharakter | | | |
| 3335 | Kapitaltransferzahlungen vom Ausland | | | |
| 33 | Summe Einzahlungen investive Gebarung | 21,00 | 0,00 | 21,00 |
| 341 | Auszahlungen aus der Investitionstätigkeit | 100.000,00 | 100.000,00 | 0,00 |
| 3411 | Auszahlungen für den Erwerb von immateriellem Vermögen | | | |

Öffentliche Ordnung und Sicherheit (Gruppe 1)

| MVAG | Mittelverwendungs- und aufbringungsgruppen (1. und 2. Ebene) | RA 2021 | VA 2021 | RA - VA |
|------------|--|--------------------|--------------------|-------------------|
| 3412 | Auszahlungen für den Erwerb von Grundstücken und Grundstückseinrichtungen | | | |
| 3413 | Auszahlungen für den Erwerb von Gebäuden und Bauten | 100.000,00 | 100.000,00 | |
| 3414 | Auszahlungen für den Erwerb von technischen Anlagen, Fahrzeuge und Maschinen | | | |
| 3415 | Auszahlungen für den Erwerb von Amts-, Betriebs- und Geschäftsausstattung | | | |
| 3416 | Auszahlungen für den Erwerb von Kulturgütern | | | |
| 3417 | Auszahlungen für den Erwerb von Beteiligungen | | | |
| 342 | Auszahlungen von gewährten Darlehen sowie gewährten Vorschüssen | 0,00 | 0,00 | 0,00 |
| 3421 | Auszahlung von Darlehen an Träger des öffentlichen Rechts | | | |
| 3422 | Auszahlung von Darlehen an Beteiligungen | | | |
| 3423 | Auszahlung von Darlehen an Unternehmen und Haushalte | | | |
| 3425 | Auszahlungen von Vorschüssen und Anzahlungen | | | |
| 343 | Auszahlungen aus Kapitaltransfers | 674,55 | 800,00 | -125,45 |
| 3431 | Kapitaltransferzahlungen an Träger des öffentlichen Rechts | 674,55 | 800,00 | -125,45 |
| 3432 | Kapitaltransferzahlungen an Beteiligungen | | | |
| 3433 | Kapitaltransferzahlungen an Unternehmen (Finanzunternehmen) | | | |
| 3434 | Kapitaltransferzahlungen an Haushalte und Organisationen ohne Erwerbscharakter | | | |
| 3435 | Kapitaltransferzahlungen an das Ausland | | | |
| 34 | Summe Auszahlungen investive Gebarung | 100.674,55 | 100.800,00 | -125,45 |
| SA2 | Saldo (2) Geldfluss aus der Investiven Gebarung (33 – 34) | -100.653,55 | -100.800,00 | 146,45 |
| SA3 | Saldo (3) Nettofinanzierungssaldo (Saldo 1 + Saldo 2) | -145.344,23 | -64.200,00 | -81.144,23 |
| 351 | Einzahlungen aus der Aufnahme von Finanzschulden | 0,00 | 0,00 | 0,00 |
| 3511 | Einzahlungen aus empfangenen Darlehen von öffentlichen Körperschaften und Rechtsträgern | | | |
| 3512 | Einzahlungen aus empfangenen Darlehen von Beteiligungen | | | |
| 3513 | Einzahlungen aus empfangenen Darlehen von Unternehmen und privaten Haushalten | | | |
| 3514 | Einzahlungen aus Finanzschulden (Finanzunternehmen) | | | |
| 353 | Einzahlungen infolge eines Kapitaltausch bei derivativen Finanzinstrumenten mit Grundgeschäft | 0,00 | 0,00 | 0,00 |
| 3530 | Einzahlungen infolge eines Kapitaltausch bei derivativen Finanzinstrumenten mit Grundgeschäft | | | |
| 355 | Einzahlungen aus dem Abgang von Finanzinstrumenten | 0,00 | 0,00 | 0,00 |
| 3550 | Einzahlungen aus dem Abgang von Finanzinstrumenten | | | |
| 35 | Summe Einzahlungen aus der Finanzierungstätigkeit | 0,00 | 0,00 | 0,00 |
| 361 | Auszahlungen aus der Tilgung von Finanzschulden | 53.920,86 | 54.400,00 | -479,14 |

Öffentliche Ordnung und Sicherheit (Gruppe 1)

| MVAG | Mittelverwendungs- und aufbringungsgruppen (1. und 2. Ebene) | RA 2021 | VA 2021 | RA - VA |
|------------|--|--------------------|--------------------|-------------------|
| 3611 | Auszahlungen aus empfangenen Darlehen von öffentlichen Körperschaften und Rechtsträgern | 758,67 | 800,00 | -41,33 |
| 3612 | Auszahlungen aus empfangenen Darlehen von Beteiligungen | | | |
| 3613 | Auszahlungen aus empfangenen Darlehen von Unternehmen und privaten Haushalten | | | |
| 3614 | Auszahlungen aus Finanzschulden | 53.162,19 | 53.600,00 | -437,81 |
| 3615 | Auszahlung aus der Rückzahlung von Leasingverbindlichkeiten | | | |
| 363 | Auszahlungen infolge eines Kapitaltausch bei derivativen Finanzinstrumenten mit Grundgeschäft | 0,00 | 0,00 | 0,00 |
| 3630 | Auszahlungen infolge eines Kapitaltausch bei derivativen Finanzinstrumenten mit Grundgeschäft | | | |
| 365 | Auszahlungen für den Erwerb von Finanzinstrumenten | 0,00 | 0,00 | 0,00 |
| 3650 | Auszahlungen für den Erwerb von Finanzinstrumenten | | | |
| 36 | Summe Auszahlungen aus der Finanzierungstätigkeit | 53.920,86 | 54.400,00 | -479,14 |
| SA4 | Saldo (4) Geldfluss aus der Finanzierungstätigkeit (35 – 36) | -53.920,86 | -54.400,00 | 479,14 |
| SA5 | Saldo (5) Geldfluss aus der voranschlagswirksamen Gebarung (Saldo 3 + Saldo 4) | -199.265,09 | -118.600,00 | -80.665,09 |

Unterricht, Erziehung, Sport und Wissenschaft (Gruppe 2)

| MVAG | Mittelverwendungs- und aufbringungsgruppen (1. und 2. Ebene) | RA 2021 | VA 2021 | RA - VA |
|------------|---|-------------------|-------------------|-------------------|
| 311 | Einzahlungen aus der operativen Verwaltungstätigkeit | 15.024,40 | 13.000,00 | 2.024,40 |
| 3111 | Einzahlungen aus eigenen Abgaben | | | |
| 3112 | Einzahlungen aus Ertragsanteilen | | | |
| 3113 | Einzahlungen aus Gebühren | 116,36 | | 116,36 |
| 3114 | Einzahlungen aus Leistungen | 13.581,79 | 11.200,00 | 2.381,79 |
| 3115 | Einzahlungen aus Besitz und wirtschaftlicher Tätigkeit | | | |
| 3116 | Einzahlungen aus Veräußerung von geringwertigen Wirtschaftsgütern (GWG) und sonstige Einzahlungen | 1.326,25 | 1.800,00 | -473,75 |
| 312 | Einzahlungen aus Transfers (ohne Kapitaltransfers) | 0,00 | 2.500,00 | -2.500,00 |
| 3121 | Transferzahlungen von Trägern des öffentlichen Rechts | | 2.500,00 | -2.500,00 |
| 3122 | Transferzahlungen von Beteiligungen | | | |
| 3123 | Transferzahlungen von Unternehmen (inkl. Finanzunternehmen) | | | |
| 3124 | Transferzahlungen von Haushalte und Organisationen ohne Erwerbscharakter | | | |
| 3125 | Transferzahlungen vom Ausland | | | |
| 3126 | Investitions- und Tilgungszuschüsse zwischen Unternehmungen und Betrieben der Gebietskörperschaft und der Gebietskörperschaft | | | |
| 313 | Einzahlungen aus Finanzerträgen | 0,00 | 0,00 | 0,00 |
| 3131 | Einzahlungen aus Zinserträgen | | | |
| 3133 | Einzahlungen aus Gewinnentnahmen von marktbestimmten Betrieben | | | |
| 3134 | Sonstige Einzahlungen aus Finanzerträgen | | | |
| 3135 | Einzahlungen aus Dividenden/Gewinnausschüttungen | | | |
| 31 | Summe Einzahlungen operative Gebarung | 15.024,40 | 15.500,00 | -475,60 |
| 321 | Auszahlungen aus Personalaufwand | 107.626,02 | 130.600,00 | -22.973,98 |
| 3211 | Auszahlungen für Personalaufwand Bezüge, Nebengebühren, und Mehrleistungsvergütungen) | 86.248,54 | 107.100,00 | -20.851,46 |
| 3212 | Auszahlungen für gesetzliche und freiwillige Sozialaufwendungen | 21.377,48 | 23.500,00 | -2.122,52 |
| 3213 | Auszahlungen aus sonstigem Personalaufwand | | | |
| 322 | Auszahlungen aus Sachaufwand (ohne Transferaufwand) | 62.434,60 | 62.300,00 | 134,60 |
| 3221 | Auszahlungen für Gebrauchs- und Verbrauchsgüter, Handelswaren | 9.931,71 | 9.100,00 | 831,71 |
| 3222 | Auszahlungen für Verwaltungs- und Betriebsaufwand | 11.063,53 | 15.300,00 | -4.236,47 |
| 3223 | Auszahlungen für Leasing- und Mietaufwand | 441,04 | 500,00 | -58,96 |
| 3224 | Auszahlungen für Instandhaltung | 28.641,60 | 26.400,00 | 2.241,60 |
| 3225 | Sonstige Auszahlungen aus Sachaufwand | 12.356,72 | 11.000,00 | 1.356,72 |
| 323 | Auszahlungen aus Transfers (ohne Kapitaltransfers) | 252.199,26 | 253.600,00 | -1.400,74 |
| 3231 | Transferzahlungen an Träger des öffentlichen Rechts | 171.854,10 | 176.600,00 | -4.745,90 |
| 3232 | Transferzahlungen an Beteiligungen | | | |
| 3233 | Transferzahlungen an Unternehmen (inkl. Finanzunternehmen) | 46.513,06 | 27.000,00 | 19.513,06 |

Unterricht, Erziehung, Sport und Wissenschaft (Gruppe 2)

| MVAG | Mittelverwendungs- und aufbringungsgruppen (1. und 2. Ebene) | RA 2021 | VA 2021 | RA - VA |
|------------|---|--------------------|--------------------|-------------------|
| 3234 | Transferzahlungen an Haushalte und Organisationen ohne Erwerbscharakter | 33.832,10 | 50.000,00 | -16.167,90 |
| 3235 | Transferzahlungen an das Ausland | | | |
| 3236 | Investitions- und Tilgungszuschüsse zwischen Unternehmungen und Betrieben der Gebietskörperschaft und der Gebietskörperschaft | | | |
| 324 | Auszahlungen aus Finanzaufwand | 0,00 | 300,00 | -300,00 |
| 3241 | Auszahlungen für Zinsaufwand, für Finanzierungsleasing, für Forderungskauf, für Finanzschulden und derivative Finanzinstrumente m | | 300,00 | -300,00 |
| 3242 | Auszahlungen für Zinsen aus derivativen Finanzinstrumenten ohne Grundgeschäft | | | |
| 3243 | Auszahlung aus Gewinnentnahmen von marktbestimmten Betrieben | | | |
| 3244 | Sonstige Auszahlungen aus Finanzaufwendungen | | | |
| 32 | Summe Auszahlungen operative Gebarung | 422.259,88 | 446.800,00 | -24.540,12 |
| SA1 | Saldo (1) Geldfluss aus der Operativen Gebarung (31 – 32) | -407.235,48 | -431.300,00 | 24.064,52 |
| 331 | Einzahlungen aus der Investitionstätigkeit | 0,00 | 0,00 | 0,00 |
| 3311 | Einzahlungen aus der Veräußerung von immateriellem Vermögen | | | |
| 3312 | Einzahlungen aus der Veräußerung von Grundstücken und Grundstückeinrichtungen | | | |
| 3313 | Einzahlungen aus der Veräußerung von Gebäuden und Bauten | | | |
| 3314 | Einzahlungen aus der Veräußerung von technischen Anlagen, Fahrzeuge und Maschinen | | | |
| 3315 | Einzahlungen aus der Veräußerung von Amts-, Betriebs- und Geschäftsausstattung | | | |
| 3316 | Einzahlungen aus der Veräußerung von Kulturgütern | | | |
| 3317 | Einzahlungen aus der Veräußerung von Beteiligungen | | | |
| 332 | Einzahlungen aus der Rückzahlung von Darlehen sowie gewährten Vorschüssen | 0,00 | 0,00 | 0,00 |
| 3321 | Einzahlungen aus Darlehen an Träger des öffentlichen Rechts | | | |
| 3322 | Einzahlungen aus Darlehen an Beteiligungen | | | |
| 3323 | Einzahlungen aus Darlehen an Unternehmen und Haushalte | | | |
| 3325 | Einzahlungen aus Vorschüssen und Anzahlungen | | | |
| 333 | Einzahlungen aus Kapitaltransfers | 0,00 | 0,00 | 0,00 |
| 3331 | Kapitaltransferzahlungen von Trägern des öffentlichen Rechts | | | |
| 3332 | Kapitaltransferzahlungen von Beteiligungen | | | |
| 3333 | Kapitaltransferzahlungen von Unternehmen | | | |
| 3334 | Kapitaltransferzahlungen von Haushalten und Organisationen ohne Erwerbscharakter | | | |
| 3335 | Kapitaltransferzahlungen vom Ausland | | | |
| 33 | Summe Einzahlungen investive Gebarung | 0,00 | 0,00 | 0,00 |
| 341 | Auszahlungen aus der Investitionstätigkeit | 15.239,52 | 14.500,00 | 739,52 |
| 3411 | Auszahlungen für den Erwerb von immateriellem Vermögen | | | |

Unterricht, Erziehung, Sport und Wissenschaft (Gruppe 2)

| MVAG | Mittelverwendungs- und aufbringungsgruppen (1. und 2. Ebene) | RA 2021 | VA 2021 | RA - VA |
|------------|--|--------------------|--------------------|--------------------|
| 3412 | Auszahlungen für den Erwerb von Grundstücken und Grundstückseinrichtungen | | | |
| 3413 | Auszahlungen für den Erwerb von Gebäuden und Bauten | 14.540,15 | 14.500,00 | 40,15 |
| 3414 | Auszahlungen für den Erwerb von technischen Anlagen, Fahrzeuge und Maschinen | | | |
| 3415 | Auszahlungen für den Erwerb von Amts-, Betriebs- und Geschäftsausstattung | 699,37 | | 699,37 |
| 3416 | Auszahlungen für den Erwerb von Kulturgütern | | | |
| 3417 | Auszahlungen für den Erwerb von Beteiligungen | | | |
| 342 | Auszahlungen von gewährten Darlehen sowie gewährten Vorschüssen | 0,00 | 0,00 | 0,00 |
| 3421 | Auszahlung von Darlehen an Träger des öffentlichen Rechts | | | |
| 3422 | Auszahlung von Darlehen an Beteiligungen | | | |
| 3423 | Auszahlung von Darlehen an Unternehmen und Haushalte | | | |
| 3425 | Auszahlungen von Vorschüssen und Anzahlungen | | | |
| 343 | Auszahlungen aus Kapitaltransfers | 0,00 | 0,00 | 0,00 |
| 3431 | Kapitaltransferzahlungen an Träger des öffentlichen Rechts | | | |
| 3432 | Kapitaltransferzahlungen an Beteiligungen | | | |
| 3433 | Kapitaltransferzahlungen an Unternehmen (Finanzunternehmen) | | | |
| 3434 | Kapitaltransferzahlungen an Haushalte und Organisationen ohne Erwerbscharakter | | | |
| 3435 | Kapitaltransferzahlungen an das Ausland | | | |
| 34 | Summe Auszahlungen investive Gebarung | 15.239,52 | 14.500,00 | 739,52 |
| SA2 | Saldo (2) Geldfluss aus der Investiven Gebarung (33 – 34) | -15.239,52 | -14.500,00 | -739,52 |
| SA3 | Saldo (3) Nettofinanzierungssaldo (Saldo 1 + Saldo 2) | -422.475,00 | -445.800,00 | 23.325,00 |
| 351 | Einzahlungen aus der Aufnahme von Finanzschulden | 0,00 | 100.000,00 | -100.000,00 |
| 3511 | Einzahlungen aus empfangenen Darlehen von öffentlichen Körperschaften und Rechtsträgern | | | |
| 3512 | Einzahlungen aus empfangenen Darlehen von Beteiligungen | | | |
| 3513 | Einzahlungen aus empfangenen Darlehen von Unternehmen und privaten Haushalten | | | |
| 3514 | Einzahlungen aus Finanzschulden (Finanzunternehmen) | | 100.000,00 | -100.000,00 |
| 353 | Einzahlungen infolge eines Kapitaltausch bei derivativen Finanzinstrumenten mit Grundgeschäft | 0,00 | 0,00 | 0,00 |
| 3530 | Einzahlungen infolge eines Kapitaltausch bei derivativen Finanzinstrumenten mit Grundgeschäft | | | |
| 355 | Einzahlungen aus dem Abgang von Finanzinstrumenten | 0,00 | 0,00 | 0,00 |
| 3550 | Einzahlungen aus dem Abgang von Finanzinstrumenten | | | |
| 35 | Summe Einzahlungen aus der Finanzierungstätigkeit | 0,00 | 100.000,00 | -100.000,00 |
| 361 | Auszahlungen aus der Tilgung von Finanzschulden | 0,00 | 2.500,00 | -2.500,00 |

Unterricht, Erziehung, Sport und Wissenschaft (Gruppe 2)

| MVAG | Mittelverwendungs- und aufbringungsgruppen (1. und 2. Ebene) | RA 2021 | VA 2021 | RA - VA |
|------------|--|--------------------|--------------------|-------------------|
| 3611 | Auszahlungen aus empfangenen Darlehen von öffentlichen Körperschaften und Rechtsträgern | | | |
| 3612 | Auszahlungen aus empfangenen Darlehen von Beteiligungen | | | |
| 3613 | Auszahlungen aus empfangenen Darlehen von Unternehmen und privaten Haushalten | | | |
| 3614 | Auszahlungen aus Finanzschulden | | 2.500,00 | -2.500,00 |
| 3615 | Auszahlung aus der Rückzahlung von Leasingverbindlichkeiten | | | |
| 363 | Auszahlungen infolge eines Kapitaltausch bei derivativen Finanzinstrumenten mit Grundgeschäft | 0,00 | 0,00 | 0,00 |
| 3630 | Auszahlungen infolge eines Kapitaltausch bei derivativen Finanzinstrumenten mit Grundgeschäft | | | |
| 365 | Auszahlungen für den Erwerb von Finanzinstrumenten | 0,00 | 0,00 | 0,00 |
| 3650 | Auszahlungen für den Erwerb von Finanzinstrumenten | | | |
| 36 | Summe Auszahlungen aus der Finanzierungstätigkeit | 0,00 | 2.500,00 | -2.500,00 |
| SA4 | Saldo (4) Geldfluss aus der Finanzierungstätigkeit (35 – 36) | 0,00 | 97.500,00 | -97.500,00 |
| SA5 | Saldo (5) Geldfluss aus der voranschlagswirksamen Gebarung (Saldo 3 + Saldo 4) | -422.475,00 | -348.300,00 | -74.175,00 |

Kunst, Kultur und Kultus (Gruppe 3)

| MVAG | Mittelverwendungs- und aufbringungsgruppen (1. und 2. Ebene) | RA 2021 | VA 2021 | RA - VA |
|------------|---|------------------|------------------|-------------------|
| 311 | Einzahlungen aus der operativen Verwaltungstätigkeit | 303,50 | 400,00 | -96,50 |
| 3111 | Einzahlungen aus eigenen Abgaben | | | |
| 3112 | Einzahlungen aus Ertragsanteilen | | | |
| 3113 | Einzahlungen aus Gebühren | | | |
| 3114 | Einzahlungen aus Leistungen | | | |
| 3115 | Einzahlungen aus Besitz und wirtschaftlicher Tätigkeit | | | |
| 3116 | Einzahlungen aus Veräußerung von geringwertigen Wirtschaftsgütern (GWG) und sonstige Einzahlungen | 303,50 | 400,00 | -96,50 |
| 312 | Einzahlungen aus Transfers (ohne Kapitaltransfers) | 0,00 | 0,00 | 0,00 |
| 3121 | Transferzahlungen von Trägern des öffentlichen Rechts | | | |
| 3122 | Transferzahlungen von Beteiligungen | | | |
| 3123 | Transferzahlungen von Unternehmen (inkl. Finanzunternehmen) | | | |
| 3124 | Transferzahlungen von Haushalte und Organisationen ohne Erwerbscharakter | | | |
| 3125 | Transferzahlungen vom Ausland | | | |
| 3126 | Investitions- und Tilgungszuschüsse zwischen Unternehmungen und Betrieben der Gebietskörperschaft und der Gebietskörperschaft | | | |
| 313 | Einzahlungen aus Finanzerträgen | 0,00 | 0,00 | 0,00 |
| 3131 | Einzahlungen aus Zinserträgen | | | |
| 3133 | Einzahlungen aus Gewinnentnahmen von marktbestimmten Betrieben | | | |
| 3134 | Sonstige Einzahlungen aus Finanzerträgen | | | |
| 3135 | Einzahlungen aus Dividenden/Gewinnausschüttungen | | | |
| 31 | Summe Einzahlungen operative Gebarung | 303,50 | 400,00 | -96,50 |
| 321 | Auszahlungen aus Personalaufwand | 0,00 | 0,00 | 0,00 |
| 3211 | Auszahlungen für Personalaufwand Bezüge, Nebengebühren, und Mehrleistungsvergütungen) | | | |
| 3212 | Auszahlungen für gesetzliche und freiwillige Sozialaufwendungen | | | |
| 3213 | Auszahlungen aus sonstigem Personalaufwand | | | |
| 322 | Auszahlungen aus Sachaufwand (ohne Transferaufwand) | 14.383,41 | 26.600,00 | -12.216,59 |
| 3221 | Auszahlungen für Gebrauchs- und Verbrauchsgüter, Handelswaren | 4.153,97 | 7.700,00 | -3.546,03 |
| 3222 | Auszahlungen für Verwaltungs- und Betriebsaufwand | 290,00 | 600,00 | -310,00 |
| 3223 | Auszahlungen für Leasing- und Mietaufwand | | | |
| 3224 | Auszahlungen für Instandhaltung | 2.626,22 | 3.000,00 | -373,78 |
| 3225 | Sonstige Auszahlungen aus Sachaufwand | 7.313,22 | 15.300,00 | -7.986,78 |
| 323 | Auszahlungen aus Transfers (ohne Kapitaltransfers) | 23.956,45 | 26.600,00 | -2.643,55 |
| 3231 | Transferzahlungen an Träger des öffentlichen Rechts | | | |
| 3232 | Transferzahlungen an Beteiligungen | | | |
| 3233 | Transferzahlungen an Unternehmen (inkl. Finanzunternehmen) | 18.856,45 | 20.000,00 | -1.143,55 |

Kunst, Kultur und Kultus (Gruppe 3)

| MVAG | Mittelverwendungs- und aufbringungsgruppen (1. und 2. Ebene) | RA 2021 | VA 2021 | RA - VA |
|------------|---|-------------------|-------------------|-------------------|
| 3234 | Transferzahlungen an Haushalte und Organisationen ohne Erwerbscharakter | 5.100,00 | 6.600,00 | -1.500,00 |
| 3235 | Transferzahlungen an das Ausland | | | |
| 3236 | Investitions- und Tilgungszuschüsse zwischen Unternehmungen und Betrieben der Gebietskörperschaft und der Gebietskörperschaft | | | |
| 324 | Auszahlungen aus Finanzaufwand | 0,00 | 0,00 | 0,00 |
| 3241 | Auszahlungen für Zinsaufwand, für Finanzierungsleasing, für Forderungskauf, für Finanzschulden und derivative Finanzinstrumente m | | | |
| 3242 | Auszahlungen für Zinsen aus derivativen Finanzinstrumenten ohne Grundgeschäft | | | |
| 3243 | Auszahlung aus Gewinnentnahmen von marktbestimmten Betrieben | | | |
| 3244 | Sonstige Auszahlungen aus Finanzaufwendungen | | | |
| 32 | Summe Auszahlungen operative Gebarung | 38.339,86 | 53.200,00 | -14.860,14 |
| SA1 | Saldo (1) Geldfluss aus der Operativen Gebarung (31 – 32) | -38.036,36 | -52.800,00 | 14.763,64 |
| 331 | Einzahlungen aus der Investitionstätigkeit | 0,00 | 0,00 | 0,00 |
| 3311 | Einzahlungen aus der Veräußerung von immateriellem Vermögen | | | |
| 3312 | Einzahlungen aus der Veräußerung von Grundstücken und Grundstückeinrichtungen | | | |
| 3313 | Einzahlungen aus der Veräußerung von Gebäuden und Bauten | | | |
| 3314 | Einzahlungen aus der Veräußerung von technischen Anlagen, Fahrzeuge und Maschinen | | | |
| 3315 | Einzahlungen aus der Veräußerung von Amts-, Betriebs- und Geschäftsausstattung | | | |
| 3316 | Einzahlungen aus der Veräußerung von Kulturgütern | | | |
| 3317 | Einzahlungen aus der Veräußerung von Beteiligungen | | | |
| 332 | Einzahlungen aus der Rückzahlung von Darlehen sowie gewährten Vorschüssen | 0,00 | 0,00 | 0,00 |
| 3321 | Einzahlungen aus Darlehen an Träger des öffentlichen Rechts | | | |
| 3322 | Einzahlungen aus Darlehen an Beteiligungen | | | |
| 3323 | Einzahlungen aus Darlehen an Unternehmen und Haushalte | | | |
| 3325 | Einzahlungen aus Vorschüssen und Anzahlungen | | | |
| 333 | Einzahlungen aus Kapitaltransfers | 0,00 | 0,00 | 0,00 |
| 3331 | Kapitaltransferzahlungen von Trägern des öffentlichen Rechts | | | |
| 3332 | Kapitaltransferzahlungen von Beteiligungen | | | |
| 3333 | Kapitaltransferzahlungen von Unternehmen | | | |
| 3334 | Kapitaltransferzahlungen von Haushalten und Organisationen ohne Erwerbscharakter | | | |
| 3335 | Kapitaltransferzahlungen vom Ausland | | | |
| 33 | Summe Einzahlungen investive Gebarung | 0,00 | 0,00 | 0,00 |
| 341 | Auszahlungen aus der Investitionstätigkeit | 0,00 | 0,00 | 0,00 |
| 3411 | Auszahlungen für den Erwerb von immateriellem Vermögen | | | |

Kunst, Kultur und Kultus (Gruppe 3)

| MVAG | Mittelverwendungs- und aufbringungsgruppen (1. und 2. Ebene) | RA 2021 | VA 2021 | RA - VA |
|------------|--|-------------------|-------------------|------------------|
| 3412 | Auszahlungen für den Erwerb von Grundstücken und Grundstückseinrichtungen | | | |
| 3413 | Auszahlungen für den Erwerb von Gebäuden und Bauten | | | |
| 3414 | Auszahlungen für den Erwerb von technischen Anlagen, Fahrzeuge und Maschinen | | | |
| 3415 | Auszahlungen für den Erwerb von Amts-, Betriebs- und Geschäftsausstattung | | | |
| 3416 | Auszahlungen für den Erwerb von Kulturgütern | | | |
| 3417 | Auszahlungen für den Erwerb von Beteiligungen | | | |
| 342 | Auszahlungen von gewährten Darlehen sowie gewährten Vorschüssen | 0,00 | 0,00 | 0,00 |
| 3421 | Auszahlung von Darlehen an Träger des öffentlichen Rechts | | | |
| 3422 | Auszahlung von Darlehen an Beteiligungen | | | |
| 3423 | Auszahlung von Darlehen an Unternehmen und Haushalte | | | |
| 3425 | Auszahlungen von Vorschüssen und Anzahlungen | | | |
| 343 | Auszahlungen aus Kapitaltransfers | 100,00 | 0,00 | 100,00 |
| 3431 | Kapitaltransferzahlungen an Träger des öffentlichen Rechts | | | |
| 3432 | Kapitaltransferzahlungen an Beteiligungen | | | |
| 3433 | Kapitaltransferzahlungen an Unternehmen (Finanzunternehmen) | | | |
| 3434 | Kapitaltransferzahlungen an Haushalte und Organisationen ohne Erwerbscharakter | 100,00 | | 100,00 |
| 3435 | Kapitaltransferzahlungen an das Ausland | | | |
| 34 | Summe Auszahlungen investive Gebarung | 100,00 | 0,00 | 100,00 |
| SA2 | Saldo (2) Geldfluss aus der Investiven Gebarung (33 – 34) | -100,00 | 0,00 | -100,00 |
| SA3 | Saldo (3) Nettofinanzierungssaldo (Saldo 1 + Saldo 2) | -38.136,36 | -52.800,00 | 14.663,64 |
| 351 | Einzahlungen aus der Aufnahme von Finanzschulden | 0,00 | 0,00 | 0,00 |
| 3511 | Einzahlungen aus empfangenen Darlehen von öffentlichen Körperschaften und Rechtsträgern | | | |
| 3512 | Einzahlungen aus empfangenen Darlehen von Beteiligungen | | | |
| 3513 | Einzahlungen aus empfangenen Darlehen von Unternehmen und privaten Haushalten | | | |
| 3514 | Einzahlungen aus Finanzschulden (Finanzunternehmen) | | | |
| 353 | Einzahlungen infolge eines Kapitaltausch bei derivativen Finanzinstrumenten mit Grundgeschäft | 0,00 | 0,00 | 0,00 |
| 3530 | Einzahlungen infolge eines Kapitaltausch bei derivativen Finanzinstrumenten mit Grundgeschäft | | | |
| 355 | Einzahlungen aus dem Abgang von Finanzinstrumenten | 0,00 | 0,00 | 0,00 |
| 3550 | Einzahlungen aus dem Abgang von Finanzinstrumenten | | | |
| 35 | Summe Einzahlungen aus der Finanzierungstätigkeit | 0,00 | 0,00 | 0,00 |
| 361 | Auszahlungen aus der Tilgung von Finanzschulden | 0,00 | 0,00 | 0,00 |

Kunst, Kultur und Kultus (Gruppe 3)

| MVAG | Mittelverwendungs- und aufbringungsgruppen (1. und 2. Ebene) | RA 2021 | VA 2021 | RA - VA |
|------------|--|-------------------|-------------------|------------------|
| 3611 | Auszahlungen aus empfangenen Darlehen von öffentlichen Körperschaften und Rechtsträgern | | | |
| 3612 | Auszahlungen aus empfangenen Darlehen von Beteiligungen | | | |
| 3613 | Auszahlungen aus empfangenen Darlehen von Unternehmen und privaten Haushalten | | | |
| 3614 | Auszahlungen aus Finanzschulden | | | |
| 3615 | Auszahlung aus der Rückzahlung von Leasingverbindlichkeiten | | | |
| 363 | Auszahlungen infolge eines Kapitaltausch bei derivativen Finanzinstrumenten mit Grundgeschäft | 0,00 | 0,00 | 0,00 |
| 3630 | Auszahlungen infolge eines Kapitaltausch bei derivativen Finanzinstrumenten mit Grundgeschäft | | | |
| 365 | Auszahlungen für den Erwerb von Finanzinstrumenten | 0,00 | 0,00 | 0,00 |
| 3650 | Auszahlungen für den Erwerb von Finanzinstrumenten | | | |
| 36 | Summe Auszahlungen aus der Finanzierungstätigkeit | 0,00 | 0,00 | 0,00 |
| SA4 | Saldo (4) Geldfluss aus der Finanzierungstätigkeit (35 – 36) | 0,00 | 0,00 | 0,00 |
| SA5 | Saldo (5) Geldfluss aus der voranschlagswirksamen Gebarung (Saldo 3 + Saldo 4) | -38.136,36 | -52.800,00 | 14.663,64 |

Soziale Wohlfahrt und Wohnbauförderung (Gruppe 4)

| MVAG | Mittelverwendungs- und aufbringungsgruppen (1. und 2. Ebene) | RA 2021 | VA 2021 | RA - VA |
|------------|---|-------------------|-------------------|------------------|
| 311 | Einzahlungen aus der operativen Verwaltungstätigkeit | 0,00 | 4.300,00 | -4.300,00 |
| 3111 | Einzahlungen aus eigenen Abgaben | | | |
| 3112 | Einzahlungen aus Ertragsanteilen | | | |
| 3113 | Einzahlungen aus Gebühren | | | |
| 3114 | Einzahlungen aus Leistungen | | | |
| 3115 | Einzahlungen aus Besitz und wirtschaftlicher Tätigkeit | | 4.300,00 | -4.300,00 |
| 3116 | Einzahlungen aus Veräußerung von geringwertigen Wirtschaftsgütern (GWG) und sonstige Einzahlungen | | | |
| 312 | Einzahlungen aus Transfers (ohne Kapitaltransfers) | 0,00 | 0,00 | 0,00 |
| 3121 | Transferzahlungen von Trägern des öffentlichen Rechts | | | |
| 3122 | Transferzahlungen von Beteiligungen | | | |
| 3123 | Transferzahlungen von Unternehmen (inkl. Finanzunternehmen) | | | |
| 3124 | Transferzahlungen von Haushalte und Organisationen ohne Erwerbscharakter | | | |
| 3125 | Transferzahlungen vom Ausland | | | |
| 3126 | Investitions- und Tilgungszuschüsse zwischen Unternehmungen und Betrieben der Gebietskörperschaft und der Gebietskörperschaft | | | |
| 313 | Einzahlungen aus Finanzerträgen | 0,00 | 0,00 | 0,00 |
| 3131 | Einzahlungen aus Zinserträgen | | | |
| 3133 | Einzahlungen aus Gewinnentnahmen von marktbestimmten Betrieben | | | |
| 3134 | Sonstige Einzahlungen aus Finanzerträgen | | | |
| 3135 | Einzahlungen aus Dividenden/Gewinnausschüttungen | | | |
| 31 | Summe Einzahlungen operative Gebarung | 0,00 | 4.300,00 | -4.300,00 |
| 321 | Auszahlungen aus Personalaufwand | 0,00 | 0,00 | 0,00 |
| 3211 | Auszahlungen für Personalaufwand Bezüge, Nebengebühren, und Mehrleistungsvergütungen) | | | |
| 3212 | Auszahlungen für gesetzliche und freiwillige Sozialaufwendungen | | | |
| 3213 | Auszahlungen aus sonstigem Personalaufwand | | | |
| 322 | Auszahlungen aus Sachaufwand (ohne Transferaufwand) | 600,00 | 4.300,00 | -3.700,00 |
| 3221 | Auszahlungen für Gebrauchs- und Verbrauchsgüter, Handelswaren | 600,00 | | 600,00 |
| 3222 | Auszahlungen für Verwaltungs- und Betriebsaufwand | | | |
| 3223 | Auszahlungen für Leasing- und Mietaufwand | | 4.100,00 | -4.100,00 |
| 3224 | Auszahlungen für Instandhaltung | | | |
| 3225 | Sonstige Auszahlungen aus Sachaufwand | | 200,00 | -200,00 |
| 323 | Auszahlungen aus Transfers (ohne Kapitaltransfers) | 336.787,89 | 315.300,00 | 21.487,89 |
| 3231 | Transferzahlungen an Träger des öffentlichen Rechts | 323.754,31 | 301.900,00 | 21.854,31 |
| 3232 | Transferzahlungen an Beteiligungen | | | |
| 3233 | Transferzahlungen an Unternehmen (inkl. Finanzunternehmen) | | | |

Soziale Wohlfahrt und Wohnbauförderung (Gruppe 4)

| MVAG | Mittelverwendungs- und aufbringungsgruppen (1. und 2. Ebene) | RA 2021 | VA 2021 | RA - VA |
|------------|---|--------------------|--------------------|-------------------|
| 3234 | Transferzahlungen an Haushalte und Organisationen ohne Erwerbscharakter | 13.033,58 | 13.400,00 | -366,42 |
| 3235 | Transferzahlungen an das Ausland | | | |
| 3236 | Investitions- und Tilgungszuschüsse zwischen Unternehmungen und Betrieben der Gebietskörperschaft und der Gebietskörperschaft | | | |
| 324 | Auszahlungen aus Finanzaufwand | 0,00 | 0,00 | 0,00 |
| 3241 | Auszahlungen für Zinsaufwand, für Finanzierungsleasing, für Forderungskauf, für Finanzschulden und derivative Finanzinstrumente m | | | |
| 3242 | Auszahlungen für Zinsen aus derivativen Finanzinstrumenten ohne Grundgeschäft | | | |
| 3243 | Auszahlung aus Gewinnentnahmen von marktbestimmten Betrieben | | | |
| 3244 | Sonstige Auszahlungen aus Finanzaufwendungen | | | |
| 32 | Summe Auszahlungen operative Gebarung | 337.387,89 | 319.600,00 | 17.787,89 |
| SA1 | Saldo (1) Geldfluss aus der Operativen Gebarung (31 – 32) | -337.387,89 | -315.300,00 | -22.087,89 |
| 331 | Einzahlungen aus der Investitionstätigkeit | 0,00 | 0,00 | 0,00 |
| 3311 | Einzahlungen aus der Veräußerung von immateriellem Vermögen | | | |
| 3312 | Einzahlungen aus der Veräußerung von Grundstücken und Grundstückeinrichtungen | | | |
| 3313 | Einzahlungen aus der Veräußerung von Gebäuden und Bauten | | | |
| 3314 | Einzahlungen aus der Veräußerung von technischen Anlagen, Fahrzeuge und Maschinen | | | |
| 3315 | Einzahlungen aus der Veräußerung von Amts-, Betriebs- und Geschäftsausstattung | | | |
| 3316 | Einzahlungen aus der Veräußerung von Kulturgütern | | | |
| 3317 | Einzahlungen aus der Veräußerung von Beteiligungen | | | |
| 332 | Einzahlungen aus der Rückzahlung von Darlehen sowie gewährten Vorschüssen | 0,00 | 0,00 | 0,00 |
| 3321 | Einzahlungen aus Darlehen an Träger des öffentlichen Rechts | | | |
| 3322 | Einzahlungen aus Darlehen an Beteiligungen | | | |
| 3323 | Einzahlungen aus Darlehen an Unternehmen und Haushalte | | | |
| 3325 | Einzahlungen aus Vorschüssen und Anzahlungen | | | |
| 333 | Einzahlungen aus Kapitaltransfers | 0,00 | 0,00 | 0,00 |
| 3331 | Kapitaltransferzahlungen von Trägern des öffentlichen Rechts | | | |
| 3332 | Kapitaltransferzahlungen von Beteiligungen | | | |
| 3333 | Kapitaltransferzahlungen von Unternehmen | | | |
| 3334 | Kapitaltransferzahlungen von Haushalten und Organisationen ohne Erwerbscharakter | | | |
| 3335 | Kapitaltransferzahlungen vom Ausland | | | |
| 33 | Summe Einzahlungen investive Gebarung | 0,00 | 0,00 | 0,00 |
| 341 | Auszahlungen aus der Investitionstätigkeit | 0,00 | 1.600,00 | -1.600,00 |
| 3411 | Auszahlungen für den Erwerb von immateriellem Vermögen | | | |

Soziale Wohlfahrt und Wohnbauförderung (Gruppe 4)

| MVAG | Mittelverwendungs- und aufbringungsgruppen (1. und 2. Ebene) | RA 2021 | VA 2021 | RA - VA |
|------------|--|--------------------|--------------------|-------------------|
| 3412 | Auszahlungen für den Erwerb von Grundstücken und Grundstückseinrichtungen | | | |
| 3413 | Auszahlungen für den Erwerb von Gebäuden und Bauten | | | |
| 3414 | Auszahlungen für den Erwerb von technischen Anlagen, Fahrzeuge und Maschinen | | | |
| 3415 | Auszahlungen für den Erwerb von Amts-, Betriebs- und Geschäftsausstattung | | 1.600,00 | -1.600,00 |
| 3416 | Auszahlungen für den Erwerb von Kulturgütern | | | |
| 3417 | Auszahlungen für den Erwerb von Beteiligungen | | | |
| 342 | Auszahlungen von gewährten Darlehen sowie gewährten Vorschüssen | 0,00 | 0,00 | 0,00 |
| 3421 | Auszahlung von Darlehen an Träger des öffentlichen Rechts | | | |
| 3422 | Auszahlung von Darlehen an Beteiligungen | | | |
| 3423 | Auszahlung von Darlehen an Unternehmen und Haushalte | | | |
| 3425 | Auszahlungen von Vorschüssen und Anzahlungen | | | |
| 343 | Auszahlungen aus Kapitaltransfers | 2.965,00 | 2.000,00 | 965,00 |
| 3431 | Kapitaltransferzahlungen an Träger des öffentlichen Rechts | | | |
| 3432 | Kapitaltransferzahlungen an Beteiligungen | | | |
| 3433 | Kapitaltransferzahlungen an Unternehmen (Finanzunternehmen) | | | |
| 3434 | Kapitaltransferzahlungen an Haushalte und Organisationen ohne Erwerbscharakter | 2.965,00 | 2.000,00 | 965,00 |
| 3435 | Kapitaltransferzahlungen an das Ausland | | | |
| 34 | Summe Auszahlungen investive Gebarung | 2.965,00 | 3.600,00 | -635,00 |
| SA2 | Saldo (2) Geldfluss aus der Investiven Gebarung (33 – 34) | -2.965,00 | -3.600,00 | 635,00 |
| SA3 | Saldo (3) Nettofinanzierungssaldo (Saldo 1 + Saldo 2) | -340.352,89 | -318.900,00 | -21.452,89 |
| 351 | Einzahlungen aus der Aufnahme von Finanzschulden | 0,00 | 0,00 | 0,00 |
| 3511 | Einzahlungen aus empfangenen Darlehen von öffentlichen Körperschaften und Rechtsträgern | | | |
| 3512 | Einzahlungen aus empfangenen Darlehen von Beteiligungen | | | |
| 3513 | Einzahlungen aus empfangenen Darlehen von Unternehmen und privaten Haushalten | | | |
| 3514 | Einzahlungen aus Finanzschulden (Finanzunternehmen) | | | |
| 353 | Einzahlungen infolge eines Kapitaltausch bei derivativen Finanzinstrumenten mit Grundgeschäft | 0,00 | 0,00 | 0,00 |
| 3530 | Einzahlungen infolge eines Kapitaltausch bei derivativen Finanzinstrumenten mit Grundgeschäft | | | |
| 355 | Einzahlungen aus dem Abgang von Finanzinstrumenten | 0,00 | 0,00 | 0,00 |
| 3550 | Einzahlungen aus dem Abgang von Finanzinstrumenten | | | |
| 35 | Summe Einzahlungen aus der Finanzierungstätigkeit | 0,00 | 0,00 | 0,00 |
| 361 | Auszahlungen aus der Tilgung von Finanzschulden | 0,00 | 0,00 | 0,00 |

Soziale Wohlfahrt und Wohnbauförderung (Gruppe 4)

| MVAG | Mittelverwendungs- und aufbringungsgruppen (1. und 2. Ebene) | RA 2021 | VA 2021 | RA - VA |
|-------------|--|--------------------|--------------------|-------------------|
| 3611 | Auszahlungen aus empfangenen Darlehen von öffentlichen Körperschaften und Rechtsträgern | | | |
| 3612 | Auszahlungen aus empfangenen Darlehen von Beteiligungen | | | |
| 3613 | Auszahlungen aus empfangenen Darlehen von Unternehmen und privaten Haushalten | | | |
| 3614 | Auszahlungen aus Finanzschulden | | | |
| 3615 | Auszahlung aus der Rückzahlung von Leasingverbindlichkeiten | | | |
| 363 | Auszahlungen infolge eines Kapitaltausch bei derivativen Finanzinstrumenten mit Grundgeschäft | 0,00 | 0,00 | 0,00 |
| 3630 | Auszahlungen infolge eines Kapitaltausch bei derivativen Finanzinstrumenten mit Grundgeschäft | | | |
| 365 | Auszahlungen für den Erwerb von Finanzinstrumenten | 0,00 | 0,00 | 0,00 |
| 3650 | Auszahlungen für den Erwerb von Finanzinstrumenten | | | |
| 36 | Summe Auszahlungen aus der Finanzierungstätigkeit | 0,00 | 0,00 | 0,00 |
| SA4 | Saldo (4) Geldfluss aus der Finanzierungstätigkeit (35 – 36) | 0,00 | 0,00 | 0,00 |
| SA5 | Saldo (5) Geldfluss aus der voranschlagswirksamen Gebarung (Saldo 3 + Saldo 4) | -340.352,89 | -318.900,00 | -21.452,89 |

Gesundheit (Gruppe 5)

| MVAG | Mittelverwendungs- und aufbringungsgruppen (1. und 2. Ebene) | RA 2021 | VA 2021 | RA - VA |
|------------|---|-------------------|-------------------|------------------|
| 311 | Einzahlungen aus der operativen Verwaltungstätigkeit | 6.148,28 | 0,00 | 6.148,28 |
| 3111 | Einzahlungen aus eigenen Abgaben | | | |
| 3112 | Einzahlungen aus Ertragsanteilen | | | |
| 3113 | Einzahlungen aus Gebühren | | | |
| 3114 | Einzahlungen aus Leistungen | | | |
| 3115 | Einzahlungen aus Besitz und wirtschaftlicher Tätigkeit | 5.796,00 | | 5.796,00 |
| 3116 | Einzahlungen aus Veräußerung von geringwertigen Wirtschaftsgütern (GWG) und sonstige Einzahlungen | 352,28 | | 352,28 |
| 312 | Einzahlungen aus Transfers (ohne Kapitaltransfers) | 0,00 | 0,00 | 0,00 |
| 3121 | Transferzahlungen von Trägern des öffentlichen Rechts | | | |
| 3122 | Transferzahlungen von Beteiligungen | | | |
| 3123 | Transferzahlungen von Unternehmen (inkl. Finanzunternehmen) | | | |
| 3124 | Transferzahlungen von Haushalte und Organisationen ohne Erwerbscharakter | | | |
| 3125 | Transferzahlungen vom Ausland | | | |
| 3126 | Investitions- und Tilgungszuschüsse zwischen Unternehmungen und Betrieben der Gebietskörperschaft und der Gebietskörperschaft | | | |
| 313 | Einzahlungen aus Finanzerträgen | 0,00 | 0,00 | 0,00 |
| 3131 | Einzahlungen aus Zinserträgen | | | |
| 3133 | Einzahlungen aus Gewinnentnahmen von marktbestimmten Betrieben | | | |
| 3134 | Sonstige Einzahlungen aus Finanzerträgen | | | |
| 3135 | Einzahlungen aus Dividenden/Gewinnausschüttungen | | | |
| 31 | Summe Einzahlungen operative Gebarung | 6.148,28 | 0,00 | 6.148,28 |
| 321 | Auszahlungen aus Personalaufwand | 0,00 | 0,00 | 0,00 |
| 3211 | Auszahlungen für Personalaufwand Bezüge, Nebengebühren, und Mehrleistungsvergütungen) | | | |
| 3212 | Auszahlungen für gesetzliche und freiwillige Sozialaufwendungen | | | |
| 3213 | Auszahlungen aus sonstigem Personalaufwand | | | |
| 322 | Auszahlungen aus Sachaufwand (ohne Transferaufwand) | 21.076,00 | 20.800,00 | 276,00 |
| 3221 | Auszahlungen für Gebrauchs- und Verbrauchsgüter, Handelswaren | 890,14 | 600,00 | 290,14 |
| 3222 | Auszahlungen für Verwaltungs- und Betriebsaufwand | | 200,00 | -200,00 |
| 3223 | Auszahlungen für Leasing- und Mietaufwand | 14.035,37 | 12.800,00 | 1.235,37 |
| 3224 | Auszahlungen für Instandhaltung | 2.440,80 | 2.700,00 | -259,20 |
| 3225 | Sonstige Auszahlungen aus Sachaufwand | 3.709,69 | 4.500,00 | -790,31 |
| 323 | Auszahlungen aus Transfers (ohne Kapitaltransfers) | 452.229,37 | 459.200,00 | -6.970,63 |
| 3231 | Transferzahlungen an Träger des öffentlichen Rechts | 451.229,37 | 448.600,00 | 2.629,37 |
| 3232 | Transferzahlungen an Beteiligungen | | | |
| 3233 | Transferzahlungen an Unternehmen (inkl. Finanzunternehmen) | | | |

Gesundheit (Gruppe 5)

| MVAG | Mittelverwendungs- und aufbringungsgruppen (1. und 2. Ebene) | RA 2021 | VA 2021 | RA - VA |
|------------|---|--------------------|--------------------|------------------|
| 3234 | Transferzahlungen an Haushalte und Organisationen ohne Erwerbscharakter | 1.000,00 | 10.600,00 | -9.600,00 |
| 3235 | Transferzahlungen an das Ausland | | | |
| 3236 | Investitions- und Tilgungszuschüsse zwischen Unternehmungen und Betrieben der Gebietskörperschaft und der Gebietskörperschaft | | | |
| 324 | Auszahlungen aus Finanzaufwand | 0,00 | 0,00 | 0,00 |
| 3241 | Auszahlungen für Zinsaufwand, für Finanzierungsleasing, für Forderungskauf, für Finanzschulden und derivative Finanzinstrumente m | | | |
| 3242 | Auszahlungen für Zinsen aus derivativen Finanzinstrumenten ohne Grundgeschäft | | | |
| 3243 | Auszahlung aus Gewinnentnahmen von marktbestimmten Betrieben | | | |
| 3244 | Sonstige Auszahlungen aus Finanzaufwendungen | | | |
| 32 | Summe Auszahlungen operative Gebarung | 473.305,37 | 480.000,00 | -6.694,63 |
| SA1 | Saldo (1) Geldfluss aus der Operativen Gebarung (31 – 32) | -467.157,09 | -480.000,00 | 12.842,91 |
| 331 | Einzahlungen aus der Investitionstätigkeit | 0,00 | 0,00 | 0,00 |
| 3311 | Einzahlungen aus der Veräußerung von immateriellem Vermögen | | | |
| 3312 | Einzahlungen aus der Veräußerung von Grundstücken und Grundstückeinrichtungen | | | |
| 3313 | Einzahlungen aus der Veräußerung von Gebäuden und Bauten | | | |
| 3314 | Einzahlungen aus der Veräußerung von technischen Anlagen, Fahrzeuge und Maschinen | | | |
| 3315 | Einzahlungen aus der Veräußerung von Amts-, Betriebs- und Geschäftsausstattung | | | |
| 3316 | Einzahlungen aus der Veräußerung von Kulturgütern | | | |
| 3317 | Einzahlungen aus der Veräußerung von Beteiligungen | | | |
| 332 | Einzahlungen aus der Rückzahlung von Darlehen sowie gewährten Vorschüssen | 0,00 | 0,00 | 0,00 |
| 3321 | Einzahlungen aus Darlehen an Träger des öffentlichen Rechts | | | |
| 3322 | Einzahlungen aus Darlehen an Beteiligungen | | | |
| 3323 | Einzahlungen aus Darlehen an Unternehmen und Haushalte | | | |
| 3325 | Einzahlungen aus Vorschüssen und Anzahlungen | | | |
| 333 | Einzahlungen aus Kapitaltransfers | 0,00 | 0,00 | 0,00 |
| 3331 | Kapitaltransferzahlungen von Trägern des öffentlichen Rechts | | | |
| 3332 | Kapitaltransferzahlungen von Beteiligungen | | | |
| 3333 | Kapitaltransferzahlungen von Unternehmen | | | |
| 3334 | Kapitaltransferzahlungen von Haushalten und Organisationen ohne Erwerbscharakter | | | |
| 3335 | Kapitaltransferzahlungen vom Ausland | | | |
| 33 | Summe Einzahlungen investive Gebarung | 0,00 | 0,00 | 0,00 |
| 341 | Auszahlungen aus der Investitionstätigkeit | 4.366,98 | 4.400,00 | -33,02 |
| 3411 | Auszahlungen für den Erwerb von immateriellem Vermögen | | | |

Gesundheit (Gruppe 5)

| MVAG | Mittelverwendungs- und aufbringungsgruppen (1. und 2. Ebene) | RA 2021 | VA 2021 | RA - VA |
|------------|--|--------------------|--------------------|------------------|
| 3412 | Auszahlungen für den Erwerb von Grundstücken und Grundstückseinrichtungen | 4.366,98 | 4.400,00 | -33,02 |
| 3413 | Auszahlungen für den Erwerb von Gebäuden und Bauten | | | |
| 3414 | Auszahlungen für den Erwerb von technischen Anlagen, Fahrzeuge und Maschinen | | | |
| 3415 | Auszahlungen für den Erwerb von Amts-, Betriebs- und Geschäftsausstattung | | | |
| 3416 | Auszahlungen für den Erwerb von Kulturgütern | | | |
| 3417 | Auszahlungen für den Erwerb von Beteiligungen | | | |
| 342 | Auszahlungen von gewährten Darlehen sowie gewährten Vorschüssen | 0,00 | 0,00 | 0,00 |
| 3421 | Auszahlung von Darlehen an Träger des öffentlichen Rechts | | | |
| 3422 | Auszahlung von Darlehen an Beteiligungen | | | |
| 3423 | Auszahlung von Darlehen an Unternehmen und Haushalte | | | |
| 3425 | Auszahlungen von Vorschüssen und Anzahlungen | | | |
| 343 | Auszahlungen aus Kapitaltransfers | 0,00 | 0,00 | 0,00 |
| 3431 | Kapitaltransferzahlungen an Träger des öffentlichen Rechts | | | |
| 3432 | Kapitaltransferzahlungen an Beteiligungen | | | |
| 3433 | Kapitaltransferzahlungen an Unternehmen (Finanzunternehmen) | | | |
| 3434 | Kapitaltransferzahlungen an Haushalte und Organisationen ohne Erwerbscharakter | | | |
| 3435 | Kapitaltransferzahlungen an das Ausland | | | |
| 34 | Summe Auszahlungen investive Gebarung | 4.366,98 | 4.400,00 | -33,02 |
| SA2 | Saldo (2) Geldfluss aus der Investiven Gebarung (33 – 34) | -4.366,98 | -4.400,00 | 33,02 |
| SA3 | Saldo (3) Nettofinanzierungssaldo (Saldo 1 + Saldo 2) | -471.524,07 | -484.400,00 | 12.875,93 |
| 351 | Einzahlungen aus der Aufnahme von Finanzschulden | 0,00 | 0,00 | 0,00 |
| 3511 | Einzahlungen aus empfangenen Darlehen von öffentlichen Körperschaften und Rechtsträgern | | | |
| 3512 | Einzahlungen aus empfangenen Darlehen von Beteiligungen | | | |
| 3513 | Einzahlungen aus empfangenen Darlehen von Unternehmen und privaten Haushalten | | | |
| 3514 | Einzahlungen aus Finanzschulden (Finanzunternehmen) | | | |
| 353 | Einzahlungen infolge eines Kapitaltausch bei derivativen Finanzinstrumenten mit Grundgeschäft | 0,00 | 0,00 | 0,00 |
| 3530 | Einzahlungen infolge eines Kapitaltausch bei derivativen Finanzinstrumenten mit Grundgeschäft | | | |
| 355 | Einzahlungen aus dem Abgang von Finanzinstrumenten | 0,00 | 0,00 | 0,00 |
| 3550 | Einzahlungen aus dem Abgang von Finanzinstrumenten | | | |
| 35 | Summe Einzahlungen aus der Finanzierungstätigkeit | 0,00 | 0,00 | 0,00 |
| 361 | Auszahlungen aus der Tilgung von Finanzschulden | 0,00 | 0,00 | 0,00 |

Gesundheit (Gruppe 5)

| MVAG | Mittelverwendungs- und aufbringungsgruppen (1. und 2. Ebene) | RA 2021 | VA 2021 | RA - VA |
|------------|--|--------------------|--------------------|------------------|
| 3611 | Auszahlungen aus empfangenen Darlehen von öffentlichen Körperschaften und Rechtsträgern | | | |
| 3612 | Auszahlungen aus empfangenen Darlehen von Beteiligungen | | | |
| 3613 | Auszahlungen aus empfangenen Darlehen von Unternehmen und privaten Haushalten | | | |
| 3614 | Auszahlungen aus Finanzschulden | | | |
| 3615 | Auszahlung aus der Rückzahlung von Leasingverbindlichkeiten | | | |
| 363 | Auszahlungen infolge eines Kapitaltausch bei derivativen Finanzinstrumenten mit Grundgeschäft | 0,00 | 0,00 | 0,00 |
| 3630 | Auszahlungen infolge eines Kapitaltausch bei derivativen Finanzinstrumenten mit Grundgeschäft | | | |
| 365 | Auszahlungen für den Erwerb von Finanzinstrumenten | 0,00 | 0,00 | 0,00 |
| 3650 | Auszahlungen für den Erwerb von Finanzinstrumenten | | | |
| 36 | Summe Auszahlungen aus der Finanzierungstätigkeit | 0,00 | 0,00 | 0,00 |
| SA4 | Saldo (4) Geldfluss aus der Finanzierungstätigkeit (35 – 36) | 0,00 | 0,00 | 0,00 |
| SA5 | Saldo (5) Geldfluss aus der voranschlagswirksamen Gebarung (Saldo 3 + Saldo 4) | -471.524,07 | -484.400,00 | 12.875,93 |

Straßen- und Wasserbau, Verkehr (Gruppe 6)

| MVAG | Mittelverwendungs- und aufbringungsgruppen (1. und 2. Ebene) | RA 2021 | VA 2021 | RA - VA |
|------------|---|------------------|------------------|-------------------|
| 311 | Einzahlungen aus der operativen Verwaltungstätigkeit | 2.786,21 | 8.000,00 | -5.213,79 |
| 3111 | Einzahlungen aus eigenen Abgaben | | | |
| 3112 | Einzahlungen aus Ertragsanteilen | | | |
| 3113 | Einzahlungen aus Gebühren | | | |
| 3114 | Einzahlungen aus Leistungen | | | |
| 3115 | Einzahlungen aus Besitz und wirtschaftlicher Tätigkeit | | | |
| 3116 | Einzahlungen aus Veräußerung von geringwertigen Wirtschaftsgütern (GWG) und sonstige Einzahlungen | 2.786,21 | 8.000,00 | -5.213,79 |
| 312 | Einzahlungen aus Transfers (ohne Kapitaltransfers) | 2.600,22 | 4.900,00 | -2.299,78 |
| 3121 | Transferzahlungen von Trägern des öffentlichen Rechts | 20,22 | 3.100,00 | -3.079,78 |
| 3122 | Transferzahlungen von Beteiligungen | | | |
| 3123 | Transferzahlungen von Unternehmen (inkl. Finanzunternehmen) | | | |
| 3124 | Transferzahlungen von Haushalte und Organisationen ohne Erwerbscharakter | 2.580,00 | 1.800,00 | 780,00 |
| 3125 | Transferzahlungen vom Ausland | | | |
| 3126 | Investitions- und Tilgungszuschüsse zwischen Unternehmungen und Betrieben der Gebietskörperschaft und der Gebietskörperschaft | | | |
| 313 | Einzahlungen aus Finanzerträgen | 0,00 | 0,00 | 0,00 |
| 3131 | Einzahlungen aus Zinserträgen | | | |
| 3133 | Einzahlungen aus Gewinnentnahmen von marktbestimmten Betrieben | | | |
| 3134 | Sonstige Einzahlungen aus Finanzerträgen | | | |
| 3135 | Einzahlungen aus Dividenden/Gewinnausschüttungen | | | |
| 31 | Summe Einzahlungen operative Gebarung | 5.386,43 | 12.900,00 | -7.513,57 |
| 321 | Auszahlungen aus Personalaufwand | 0,00 | 0,00 | 0,00 |
| 3211 | Auszahlungen für Personalaufwand Bezüge, Nebengebühren, und Mehrleistungsvergütungen) | | | |
| 3212 | Auszahlungen für gesetzliche und freiwillige Sozialaufwendungen | | | |
| 3213 | Auszahlungen aus sonstigem Personalaufwand | | | |
| 322 | Auszahlungen aus Sachaufwand (ohne Transferaufwand) | 66.865,53 | 78.000,00 | -11.134,47 |
| 3221 | Auszahlungen für Gebrauchs- und Verbrauchsgüter, Handelswaren | 3.895,52 | 3.300,00 | 595,52 |
| 3222 | Auszahlungen für Verwaltungs- und Betriebsaufwand | 255,70 | 600,00 | -344,30 |
| 3223 | Auszahlungen für Leasing- und Mietaufwand | 4.642,85 | 4.000,00 | 642,85 |
| 3224 | Auszahlungen für Instandhaltung | 13.915,19 | 22.000,00 | -8.084,81 |
| 3225 | Sonstige Auszahlungen aus Sachaufwand | 44.156,27 | 48.100,00 | -3.943,73 |
| 323 | Auszahlungen aus Transfers (ohne Kapitaltransfers) | 1.974,00 | 2.100,00 | -126,00 |
| 3231 | Transferzahlungen an Träger des öffentlichen Rechts | 1.974,00 | 2.100,00 | -126,00 |
| 3232 | Transferzahlungen an Beteiligungen | | | |
| 3233 | Transferzahlungen an Unternehmen (inkl. Finanzunternehmen) | | | |

Straßen- und Wasserbau, Verkehr (Gruppe 6)

| MVAG | Mittelverwendungs- und aufbringungsgruppen (1. und 2. Ebene) | RA 2021 | VA 2021 | RA - VA |
|------------|---|-------------------|-------------------|-------------------|
| 3234 | Transferzahlungen an Haushalte und Organisationen ohne Erwerbscharakter | | | |
| 3235 | Transferzahlungen an das Ausland | | | |
| 3236 | Investitions- und Tilgungszuschüsse zwischen Unternehmungen und Betrieben der Gebietskörperschaft und der Gebietskörperschaft | | | |
| 324 | Auszahlungen aus Finanzaufwand | 39,12 | 0,00 | 39,12 |
| 3241 | Auszahlungen für Zinsaufwand, für Finanzierungsleasing, für Forderungskauf, für Finanzschulden und derivative Finanzinstrumente m | 39,12 | | 39,12 |
| 3242 | Auszahlungen für Zinsen aus derivativen Finanzinstrumenten ohne Grundgeschäft | | | |
| 3243 | Auszahlung aus Gewinnentnahmen von marktbestimmten Betrieben | | | |
| 3244 | Sonstige Auszahlungen aus Finanzaufwendungen | | | |
| 32 | Summe Auszahlungen operative Gebarung | 68.878,65 | 80.100,00 | -11.221,35 |
| SA1 | Saldo (1) Geldfluss aus der Operativen Gebarung (31 – 32) | -63.492,22 | -67.200,00 | 3.707,78 |
| 331 | Einzahlungen aus der Investitionstätigkeit | 0,00 | 0,00 | 0,00 |
| 3311 | Einzahlungen aus der Veräußerung von immateriellem Vermögen | | | |
| 3312 | Einzahlungen aus der Veräußerung von Grundstücken und Grundstückeinrichtungen | | | |
| 3313 | Einzahlungen aus der Veräußerung von Gebäuden und Bauten | | | |
| 3314 | Einzahlungen aus der Veräußerung von technischen Anlagen, Fahrzeuge und Maschinen | | | |
| 3315 | Einzahlungen aus der Veräußerung von Amts-, Betriebs- und Geschäftsausstattung | | | |
| 3316 | Einzahlungen aus der Veräußerung von Kulturgütern | | | |
| 3317 | Einzahlungen aus der Veräußerung von Beteiligungen | | | |
| 332 | Einzahlungen aus der Rückzahlung von Darlehen sowie gewährten Vorschüssen | 0,00 | 0,00 | 0,00 |
| 3321 | Einzahlungen aus Darlehen an Träger des öffentlichen Rechts | | | |
| 3322 | Einzahlungen aus Darlehen an Beteiligungen | | | |
| 3323 | Einzahlungen aus Darlehen an Unternehmen und Haushalte | | | |
| 3325 | Einzahlungen aus Vorschüssen und Anzahlungen | | | |
| 333 | Einzahlungen aus Kapitaltransfers | 0,00 | 0,00 | 0,00 |
| 3331 | Kapitaltransferzahlungen von Trägern des öffentlichen Rechts | | | |
| 3332 | Kapitaltransferzahlungen von Beteiligungen | | | |
| 3333 | Kapitaltransferzahlungen von Unternehmen | | | |
| 3334 | Kapitaltransferzahlungen von Haushalten und Organisationen ohne Erwerbscharakter | | | |
| 3335 | Kapitaltransferzahlungen vom Ausland | | | |
| 33 | Summe Einzahlungen investive Gebarung | 0,00 | 0,00 | 0,00 |
| 341 | Auszahlungen aus der Investitionstätigkeit | 32.702,99 | 34.800,00 | -2.097,01 |
| 3411 | Auszahlungen für den Erwerb von immateriellem Vermögen | | | |

Straßen- und Wasserbau, Verkehr (Gruppe 6)

| MVAG | Mittelverwendungs- und aufbringungsgruppen (1. und 2. Ebene) | RA 2021 | VA 2021 | RA - VA |
|------------|--|-------------------|--------------------|------------------|
| 3412 | Auszahlungen für den Erwerb von Grundstücken und Grundstückseinrichtungen | 32.702,99 | 34.800,00 | -2.097,01 |
| 3413 | Auszahlungen für den Erwerb von Gebäuden und Bauten | | | |
| 3414 | Auszahlungen für den Erwerb von technischen Anlagen, Fahrzeuge und Maschinen | | | |
| 3415 | Auszahlungen für den Erwerb von Amts-, Betriebs- und Geschäftsausstattung | | | |
| 3416 | Auszahlungen für den Erwerb von Kulturgütern | | | |
| 3417 | Auszahlungen für den Erwerb von Beteiligungen | | | |
| 342 | Auszahlungen von gewährten Darlehen sowie gewährten Vorschüssen | 0,00 | 0,00 | 0,00 |
| 3421 | Auszahlung von Darlehen an Träger des öffentlichen Rechts | | | |
| 3422 | Auszahlung von Darlehen an Beteiligungen | | | |
| 3423 | Auszahlung von Darlehen an Unternehmen und Haushalte | | | |
| 3425 | Auszahlungen von Vorschüssen und Anzahlungen | | | |
| 343 | Auszahlungen aus Kapitaltransfers | 0,00 | 0,00 | 0,00 |
| 3431 | Kapitaltransferzahlungen an Träger des öffentlichen Rechts | | | |
| 3432 | Kapitaltransferzahlungen an Beteiligungen | | | |
| 3433 | Kapitaltransferzahlungen an Unternehmen (Finanzunternehmen) | | | |
| 3434 | Kapitaltransferzahlungen an Haushalte und Organisationen ohne Erwerbscharakter | | | |
| 3435 | Kapitaltransferzahlungen an das Ausland | | | |
| 34 | Summe Auszahlungen investive Gebarung | 32.702,99 | 34.800,00 | -2.097,01 |
| SA2 | Saldo (2) Geldfluss aus der Investiven Gebarung (33 – 34) | -32.702,99 | -34.800,00 | 2.097,01 |
| SA3 | Saldo (3) Nettofinanzierungssaldo (Saldo 1 + Saldo 2) | -96.195,21 | -102.000,00 | 5.804,79 |
| 351 | Einzahlungen aus der Aufnahme von Finanzschulden | 0,00 | 0,00 | 0,00 |
| 3511 | Einzahlungen aus empfangenen Darlehen von öffentlichen Körperschaften und Rechtsträgern | | | |
| 3512 | Einzahlungen aus empfangenen Darlehen von Beteiligungen | | | |
| 3513 | Einzahlungen aus empfangenen Darlehen von Unternehmen und privaten Haushalten | | | |
| 3514 | Einzahlungen aus Finanzschulden (Finanzunternehmen) | | | |
| 353 | Einzahlungen infolge eines Kapitaltausch bei derivativen Finanzinstrumenten mit Grundgeschäft | 0,00 | 0,00 | 0,00 |
| 3530 | Einzahlungen infolge eines Kapitaltausch bei derivativen Finanzinstrumenten mit Grundgeschäft | | | |
| 355 | Einzahlungen aus dem Abgang von Finanzinstrumenten | 0,00 | 0,00 | 0,00 |
| 3550 | Einzahlungen aus dem Abgang von Finanzinstrumenten | | | |
| 35 | Summe Einzahlungen aus der Finanzierungstätigkeit | 0,00 | 0,00 | 0,00 |
| 361 | Auszahlungen aus der Tilgung von Finanzschulden | 5.790,58 | 5.800,00 | -9,42 |

Straßen- und Wasserbau, Verkehr (Gruppe 6)

| MVAG | Mittelverwendungs- und aufbringungsgruppen (1. und 2. Ebene) | RA 2021 | VA 2021 | RA - VA |
|-------------|--|--------------------|--------------------|-----------------|
| 3611 | Auszahlungen aus empfangenen Darlehen von öffentlichen Körperschaften und Rechtsträgern | | | |
| 3612 | Auszahlungen aus empfangenen Darlehen von Beteiligungen | | | |
| 3613 | Auszahlungen aus empfangenen Darlehen von Unternehmen und privaten Haushalten | | | |
| 3614 | Auszahlungen aus Finanzschulden | 5.790,58 | 5.800,00 | -9,42 |
| 3615 | Auszahlung aus der Rückzahlung von Leasingverbindlichkeiten | | | |
| 363 | Auszahlungen infolge eines Kapitaltausch bei derivativen Finanzinstrumenten mit Grundgeschäft | 0,00 | 0,00 | 0,00 |
| 3630 | Auszahlungen infolge eines Kapitaltausch bei derivativen Finanzinstrumenten mit Grundgeschäft | | | |
| 365 | Auszahlungen für den Erwerb von Finanzinstrumenten | 0,00 | 0,00 | 0,00 |
| 3650 | Auszahlungen für den Erwerb von Finanzinstrumenten | | | |
| 36 | Summe Auszahlungen aus der Finanzierungstätigkeit | 5.790,58 | 5.800,00 | -9,42 |
| SA4 | Saldo (4) Geldfluss aus der Finanzierungstätigkeit (35 – 36) | -5.790,58 | -5.800,00 | 9,42 |
| SA5 | Saldo (5) Geldfluss aus der voranschlagswirksamen Gebarung (Saldo 3 + Saldo 4) | -101.985,79 | -107.800,00 | 5.814,21 |

Wirtschaftsförderung (Gruppe 7)

| MVAG | Mittelverwendungs- und aufbringungsgruppen (1. und 2. Ebene) | RA 2021 | VA 2021 | RA - VA |
|------------|---|-----------------|-----------------|------------------|
| 311 | Einzahlungen aus der operativen Verwaltungstätigkeit | 0,00 | 0,00 | 0,00 |
| 3111 | Einzahlungen aus eigenen Abgaben | | | |
| 3112 | Einzahlungen aus Ertragsanteilen | | | |
| 3113 | Einzahlungen aus Gebühren | | | |
| 3114 | Einzahlungen aus Leistungen | | | |
| 3115 | Einzahlungen aus Besitz und wirtschaftlicher Tätigkeit | | | |
| 3116 | Einzahlungen aus Veräußerung von geringwertigen Wirtschaftsgütern (GWG) und sonstige Einzahlungen | | | |
| 312 | Einzahlungen aus Transfers (ohne Kapitaltransfers) | 0,00 | 0,00 | 0,00 |
| 3121 | Transferzahlungen von Trägern des öffentlichen Rechts | | | |
| 3122 | Transferzahlungen von Beteiligungen | | | |
| 3123 | Transferzahlungen von Unternehmen (inkl. Finanzunternehmen) | | | |
| 3124 | Transferzahlungen von Haushalte und Organisationen ohne Erwerbscharakter | | | |
| 3125 | Transferzahlungen vom Ausland | | | |
| 3126 | Investitions- und Tilgungszuschüsse zwischen Unternehmungen und Betrieben der Gebietskörperschaft und der Gebietskörperschaft | | | |
| 313 | Einzahlungen aus Finanzerträgen | 0,00 | 0,00 | 0,00 |
| 3131 | Einzahlungen aus Zinserträgen | | | |
| 3133 | Einzahlungen aus Gewinnentnahmen von marktbestimmten Betrieben | | | |
| 3134 | Sonstige Einzahlungen aus Finanzerträgen | | | |
| 3135 | Einzahlungen aus Dividenden/Gewinnausschüttungen | | | |
| 31 | Summe Einzahlungen operative Gebarung | 0,00 | 0,00 | 0,00 |
| 321 | Auszahlungen aus Personalaufwand | 0,00 | 0,00 | 0,00 |
| 3211 | Auszahlungen für Personalaufwand Bezüge, Nebengebühren, und Mehrleistungsvergütungen) | | | |
| 3212 | Auszahlungen für gesetzliche und freiwillige Sozialaufwendungen | | | |
| 3213 | Auszahlungen aus sonstigem Personalaufwand | | | |
| 322 | Auszahlungen aus Sachaufwand (ohne Transferaufwand) | 6.731,97 | 9.100,00 | -2.368,03 |
| 3221 | Auszahlungen für Gebrauchs- und Verbrauchsgüter, Handelswaren | | 300,00 | -300,00 |
| 3222 | Auszahlungen für Verwaltungs- und Betriebsaufwand | 1.641,51 | 2.000,00 | -358,49 |
| 3223 | Auszahlungen für Leasing- und Mietaufwand | | | |
| 3224 | Auszahlungen für Instandhaltung | | 1.100,00 | -1.100,00 |
| 3225 | Sonstige Auszahlungen aus Sachaufwand | 5.090,46 | 5.700,00 | -609,54 |
| 323 | Auszahlungen aus Transfers (ohne Kapitaltransfers) | 2.717,68 | 4.200,00 | -1.482,32 |
| 3231 | Transferzahlungen an Träger des öffentlichen Rechts | | | |
| 3232 | Transferzahlungen an Beteiligungen | | | |
| 3233 | Transferzahlungen an Unternehmen (inkl. Finanzunternehmen) | 223,68 | 200,00 | 23,68 |

Wirtschaftsförderung (Gruppe 7)

| MVAG | Mittelverwendungs- und aufbringungsgruppen (1. und 2. Ebene) | RA 2021 | VA 2021 | RA - VA |
|------------|---|------------------|-------------------|------------------|
| 3234 | Transferzahlungen an Haushalte und Organisationen ohne Erwerbscharakter | 2.494,00 | 4.000,00 | -1.506,00 |
| 3235 | Transferzahlungen an das Ausland | | | |
| 3236 | Investitions- und Tilgungszuschüsse zwischen Unternehmungen und Betrieben der Gebietskörperschaft und der Gebietskörperschaft | | | |
| 324 | Auszahlungen aus Finanzaufwand | 0,00 | 0,00 | 0,00 |
| 3241 | Auszahlungen für Zinsaufwand, für Finanzierungsleasing, für Forderungskauf, für Finanzschulden und derivative Finanzinstrumente m | | | |
| 3242 | Auszahlungen für Zinsen aus derivativen Finanzinstrumenten ohne Grundgeschäft | | | |
| 3243 | Auszahlung aus Gewinnentnahmen von marktbestimmten Betrieben | | | |
| 3244 | Sonstige Auszahlungen aus Finanzaufwendungen | | | |
| 32 | Summe Auszahlungen operative Gebarung | 9.449,65 | 13.300,00 | -3.850,35 |
| SA1 | Saldo (1) Geldfluss aus der Operativen Gebarung (31 – 32) | -9.449,65 | -13.300,00 | 3.850,35 |
| 331 | Einzahlungen aus der Investitionstätigkeit | 0,00 | 0,00 | 0,00 |
| 3311 | Einzahlungen aus der Veräußerung von immateriellem Vermögen | | | |
| 3312 | Einzahlungen aus der Veräußerung von Grundstücken und Grundstückeinrichtungen | | | |
| 3313 | Einzahlungen aus der Veräußerung von Gebäuden und Bauten | | | |
| 3314 | Einzahlungen aus der Veräußerung von technischen Anlagen, Fahrzeuge und Maschinen | | | |
| 3315 | Einzahlungen aus der Veräußerung von Amts-, Betriebs- und Geschäftsausstattung | | | |
| 3316 | Einzahlungen aus der Veräußerung von Kulturgütern | | | |
| 3317 | Einzahlungen aus der Veräußerung von Beteiligungen | | | |
| 332 | Einzahlungen aus der Rückzahlung von Darlehen sowie gewährten Vorschüssen | 0,00 | 0,00 | 0,00 |
| 3321 | Einzahlungen aus Darlehen an Träger des öffentlichen Rechts | | | |
| 3322 | Einzahlungen aus Darlehen an Beteiligungen | | | |
| 3323 | Einzahlungen aus Darlehen an Unternehmen und Haushalte | | | |
| 3325 | Einzahlungen aus Vorschüssen und Anzahlungen | | | |
| 333 | Einzahlungen aus Kapitaltransfers | 0,00 | 0,00 | 0,00 |
| 3331 | Kapitaltransferzahlungen von Trägern des öffentlichen Rechts | | | |
| 3332 | Kapitaltransferzahlungen von Beteiligungen | | | |
| 3333 | Kapitaltransferzahlungen von Unternehmen | | | |
| 3334 | Kapitaltransferzahlungen von Haushalten und Organisationen ohne Erwerbscharakter | | | |
| 3335 | Kapitaltransferzahlungen vom Ausland | | | |
| 33 | Summe Einzahlungen investive Gebarung | 0,00 | 0,00 | 0,00 |
| 341 | Auszahlungen aus der Investitionstätigkeit | 0,00 | 0,00 | 0,00 |
| 3411 | Auszahlungen für den Erwerb von immateriellem Vermögen | | | |

Wirtschaftsförderung (Gruppe 7)

| MVAG | Mittelverwendungs- und aufbringungsgruppen (1. und 2. Ebene) | RA 2021 | VA 2021 | RA - VA |
|------------|--|------------------|-------------------|-----------------|
| 3412 | Auszahlungen für den Erwerb von Grundstücken und Grundstückseinrichtungen | | | |
| 3413 | Auszahlungen für den Erwerb von Gebäuden und Bauten | | | |
| 3414 | Auszahlungen für den Erwerb von technischen Anlagen, Fahrzeuge und Maschinen | | | |
| 3415 | Auszahlungen für den Erwerb von Amts-, Betriebs- und Geschäftsausstattung | | | |
| 3416 | Auszahlungen für den Erwerb von Kulturgütern | | | |
| 3417 | Auszahlungen für den Erwerb von Beteiligungen | | | |
| 342 | Auszahlungen von gewährten Darlehen sowie gewährten Vorschüssen | 0,00 | 0,00 | 0,00 |
| 3421 | Auszahlung von Darlehen an Träger des öffentlichen Rechts | | | |
| 3422 | Auszahlung von Darlehen an Beteiligungen | | | |
| 3423 | Auszahlung von Darlehen an Unternehmen und Haushalte | | | |
| 3425 | Auszahlungen von Vorschüssen und Anzahlungen | | | |
| 343 | Auszahlungen aus Kapitaltransfers | 0,00 | 0,00 | 0,00 |
| 3431 | Kapitaltransferzahlungen an Träger des öffentlichen Rechts | | | |
| 3432 | Kapitaltransferzahlungen an Beteiligungen | | | |
| 3433 | Kapitaltransferzahlungen an Unternehmen (Finanzunternehmen) | | | |
| 3434 | Kapitaltransferzahlungen an Haushalte und Organisationen ohne Erwerbscharakter | | | |
| 3435 | Kapitaltransferzahlungen an das Ausland | | | |
| 34 | Summe Auszahlungen investive Gebarung | 0,00 | 0,00 | 0,00 |
| SA2 | Saldo (2) Geldfluss aus der Investiven Gebarung (33 – 34) | 0,00 | 0,00 | 0,00 |
| SA3 | Saldo (3) Nettofinanzierungssaldo (Saldo 1 + Saldo 2) | -9.449,65 | -13.300,00 | 3.850,35 |
| 351 | Einzahlungen aus der Aufnahme von Finanzschulden | 0,00 | 0,00 | 0,00 |
| 3511 | Einzahlungen aus empfangenen Darlehen von öffentlichen Körperschaften und Rechtsträgern | | | |
| 3512 | Einzahlungen aus empfangenen Darlehen von Beteiligungen | | | |
| 3513 | Einzahlungen aus empfangenen Darlehen von Unternehmen und privaten Haushalten | | | |
| 3514 | Einzahlungen aus Finanzschulden (Finanzunternehmen) | | | |
| 353 | Einzahlungen infolge eines Kapitaltausch bei derivativen Finanzinstrumenten mit Grundgeschäft | 0,00 | 0,00 | 0,00 |
| 3530 | Einzahlungen infolge eines Kapitaltausch bei derivativen Finanzinstrumenten mit Grundgeschäft | | | |
| 355 | Einzahlungen aus dem Abgang von Finanzinstrumenten | 0,00 | 0,00 | 0,00 |
| 3550 | Einzahlungen aus dem Abgang von Finanzinstrumenten | | | |
| 35 | Summe Einzahlungen aus der Finanzierungstätigkeit | 0,00 | 0,00 | 0,00 |
| 361 | Auszahlungen aus der Tilgung von Finanzschulden | 0,00 | 0,00 | 0,00 |

Wirtschaftsförderung (Gruppe 7)

| MVAG | Mittelverwendungs- und aufbringungsgruppen (1. und 2. Ebene) | RA 2021 | VA 2021 | RA - VA |
|------------|--|------------------|-------------------|-----------------|
| 3611 | Auszahlungen aus empfangenen Darlehen von öffentlichen Körperschaften und Rechtsträgern | | | |
| 3612 | Auszahlungen aus empfangenen Darlehen von Beteiligungen | | | |
| 3613 | Auszahlungen aus empfangenen Darlehen von Unternehmen und privaten Haushalten | | | |
| 3614 | Auszahlungen aus Finanzschulden | | | |
| 3615 | Auszahlung aus der Rückzahlung von Leasingverbindlichkeiten | | | |
| 363 | Auszahlungen infolge eines Kapitaltausch bei derivativen Finanzinstrumenten mit Grundgeschäft | 0,00 | 0,00 | 0,00 |
| 3630 | Auszahlungen infolge eines Kapitaltausch bei derivativen Finanzinstrumenten mit Grundgeschäft | | | |
| 365 | Auszahlungen für den Erwerb von Finanzinstrumenten | 0,00 | 0,00 | 0,00 |
| 3650 | Auszahlungen für den Erwerb von Finanzinstrumenten | | | |
| 36 | Summe Auszahlungen aus der Finanzierungstätigkeit | 0,00 | 0,00 | 0,00 |
| SA4 | Saldo (4) Geldfluss aus der Finanzierungstätigkeit (35 – 36) | 0,00 | 0,00 | 0,00 |
| SA5 | Saldo (5) Geldfluss aus der voranschlagswirksamen Gebarung (Saldo 3 + Saldo 4) | -9.449,65 | -13.300,00 | 3.850,35 |

Dienstleistungen (Gruppe 8)

| MVAG | Mittelverwendungs- und aufbringungsgruppen (1. und 2. Ebene) | RA 2021 | VA 2021 | RA - VA |
|------------|---|-------------------|-------------------|-------------------|
| 311 | Einzahlungen aus der operativen Verwaltungstätigkeit | 737.225,80 | 820.100,00 | -82.874,20 |
| 3111 | Einzahlungen aus eigenen Abgaben | | 3.000,00 | -3.000,00 |
| 3112 | Einzahlungen aus Ertragsanteilen | | | |
| 3113 | Einzahlungen aus Gebühren | 651.863,53 | 698.000,00 | -46.136,47 |
| 3114 | Einzahlungen aus Leistungen | 64.802,63 | 80.300,00 | -15.497,37 |
| 3115 | Einzahlungen aus Besitz und wirtschaftlicher Tätigkeit | 6.947,70 | 10.800,00 | -3.852,30 |
| 3116 | Einzahlungen aus Veräußerung von geringwertigen Wirtschaftsgütern (GWG) und sonstige Einzahlungen | 13.611,94 | 28.000,00 | -14.388,06 |
| 312 | Einzahlungen aus Transfers (ohne Kapitaltransfers) | 162.380,89 | 147.100,00 | 15.280,89 |
| 3121 | Transferzahlungen von Trägern des öffentlichen Rechts | 162.380,89 | 147.100,00 | 15.280,89 |
| 3122 | Transferzahlungen von Beteiligungen | | | |
| 3123 | Transferzahlungen von Unternehmen (inkl. Finanzunternehmen) | | | |
| 3124 | Transferzahlungen von Haushalte und Organisationen ohne Erwerbscharakter | | | |
| 3125 | Transferzahlungen vom Ausland | | | |
| 3126 | Investitions- und Tilgungszuschüsse zwischen Unternehmungen und Betrieben der Gebietskörperschaft und der Gebietskörperschaft | | | |
| 313 | Einzahlungen aus Finanzerträgen | 0,00 | 0,00 | 0,00 |
| 3131 | Einzahlungen aus Zinserträgen | | | |
| 3133 | Einzahlungen aus Gewinnentnahmen von marktbestimmten Betrieben | | | |
| 3134 | Sonstige Einzahlungen aus Finanzerträgen | | | |
| 3135 | Einzahlungen aus Dividenden/Gewinnausschüttungen | | | |
| 31 | Summe Einzahlungen operative Gebarung | 899.606,69 | 967.200,00 | -67.593,31 |
| 321 | Auszahlungen aus Personalaufwand | 302.708,68 | 319.200,00 | -16.491,32 |
| 3211 | Auszahlungen für Personalaufwand Bezüge, Nebengebühren, und Mehrleistungsvergütungen) | 254.135,98 | 264.600,00 | -10.464,02 |
| 3212 | Auszahlungen für gesetzliche und freiwillige Sozialaufwendungen | 48.572,70 | 54.600,00 | -6.027,30 |
| 3213 | Auszahlungen aus sonstigem Personalaufwand | | | |
| 322 | Auszahlungen aus Sachaufwand (ohne Transferaufwand) | 554.266,33 | 639.800,00 | -85.533,67 |
| 3221 | Auszahlungen für Gebrauchs- und Verbrauchsgüter, Handelswaren | 14.640,48 | 25.600,00 | -10.959,52 |
| 3222 | Auszahlungen für Verwaltungs- und Betriebsaufwand | 38.036,12 | 49.600,00 | -11.563,88 |
| 3223 | Auszahlungen für Leasing- und Mietaufwand | 28.919,42 | 25.000,00 | 3.919,42 |
| 3224 | Auszahlungen für Instandhaltung | 170.363,39 | 195.500,00 | -25.136,61 |
| 3225 | Sonstige Auszahlungen aus Sachaufwand | 302.306,92 | 344.100,00 | -41.793,08 |
| 323 | Auszahlungen aus Transfers (ohne Kapitaltransfers) | 60.184,61 | 65.800,00 | -5.615,39 |
| 3231 | Transferzahlungen an Träger des öffentlichen Rechts | | | |
| 3232 | Transferzahlungen an Beteiligungen | | | |
| 3233 | Transferzahlungen an Unternehmen (inkl. Finanzunternehmen) | 60.184,61 | 65.800,00 | -5.615,39 |

Dienstleistungen (Gruppe 8)

| MVAG | Mittelverwendungs- und aufbringungsgruppen (1. und 2. Ebene) | RA 2021 | VA 2021 | RA - VA |
|------------|---|-------------------|---------------------|--------------------|
| 3234 | Transferzahlungen an Haushalte und Organisationen ohne Erwerbscharakter | | | |
| 3235 | Transferzahlungen an das Ausland | | | |
| 3236 | Investitions- und Tilgungszuschüsse zwischen Unternehmungen und Betrieben der Gebietskörperschaft und der Gebietskörperschaft | | | |
| 324 | Auszahlungen aus Finanzaufwand | 4.022,12 | 2.500,00 | 1.522,12 |
| 3241 | Auszahlungen für Zinsaufwand, für Finanzierungsleasing, für Forderungskauf, für Finanzschulden und derivative Finanzinstrumente m | 4.022,12 | 2.500,00 | 1.522,12 |
| 3242 | Auszahlungen für Zinsen aus derivativen Finanzinstrumenten ohne Grundgeschäft | | | |
| 3243 | Auszahlung aus Gewinnentnahmen von marktbestimmten Betrieben | | | |
| 3244 | Sonstige Auszahlungen aus Finanzaufwendungen | | | |
| 32 | Summe Auszahlungen operative Gebarung | 921.181,74 | 1.027.300,00 | -106.118,26 |
| SA1 | Saldo (1) Geldfluss aus der Operativen Gebarung (31 – 32) | -21.575,05 | -60.100,00 | 38.524,95 |
| 331 | Einzahlungen aus der Investitionstätigkeit | 2.000,00 | 2.000,00 | 0,00 |
| 3311 | Einzahlungen aus der Veräußerung von immateriellem Vermögen | | | |
| 3312 | Einzahlungen aus der Veräußerung von Grundstücken und Grundstückeinrichtungen | | | |
| 3313 | Einzahlungen aus der Veräußerung von Gebäuden und Bauten | | | |
| 3314 | Einzahlungen aus der Veräußerung von technischen Anlagen, Fahrzeuge und Maschinen | 2.000,00 | 2.000,00 | |
| 3315 | Einzahlungen aus der Veräußerung von Amts-, Betriebs- und Geschäftsausstattung | | | |
| 3316 | Einzahlungen aus der Veräußerung von Kulturgütern | | | |
| 3317 | Einzahlungen aus der Veräußerung von Beteiligungen | | | |
| 332 | Einzahlungen aus der Rückzahlung von Darlehen sowie gewährten Vorschüssen | 0,00 | 0,00 | 0,00 |
| 3321 | Einzahlungen aus Darlehen an Träger des öffentlichen Rechts | | | |
| 3322 | Einzahlungen aus Darlehen an Beteiligungen | | | |
| 3323 | Einzahlungen aus Darlehen an Unternehmen und Haushalte | | | |
| 3325 | Einzahlungen aus Vorschüssen und Anzahlungen | | | |
| 333 | Einzahlungen aus Kapitaltransfers | 47.388,77 | 114.800,00 | -67.411,23 |
| 3331 | Kapitaltransferzahlungen von Trägern des öffentlichen Rechts | 37.451,77 | 100.000,00 | -62.548,23 |
| 3332 | Kapitaltransferzahlungen von Beteiligungen | | | |
| 3333 | Kapitaltransferzahlungen von Unternehmen | | 3.000,00 | -3.000,00 |
| 3334 | Kapitaltransferzahlungen von Haushalten und Organisationen ohne Erwerbscharakter | 9.937,00 | 11.800,00 | -1.863,00 |
| 3335 | Kapitaltransferzahlungen vom Ausland | | | |
| 33 | Summe Einzahlungen investive Gebarung | 49.388,77 | 116.800,00 | -67.411,23 |
| 341 | Auszahlungen aus der Investitionstätigkeit | 52.125,22 | 167.400,00 | -115.274,78 |
| 3411 | Auszahlungen für den Erwerb von immateriellem Vermögen | | | |

Dienstleistungen (Gruppe 8)

| MVAG | Mittelverwendungs- und aufbringungsgruppen (1. und 2. Ebene) | RA 2021 | VA 2021 | RA - VA |
|------------|--|-------------------|--------------------|--------------------|
| 3412 | Auszahlungen für den Erwerb von Grundstücken und Grundstückseinrichtungen | 46.877,62 | 64.200,00 | -17.322,38 |
| 3413 | Auszahlungen für den Erwerb von Gebäuden und Bauten | | 100.000,00 | -100.000,00 |
| 3414 | Auszahlungen für den Erwerb von technischen Anlagen, Fahrzeuge und Maschinen | | | |
| 3415 | Auszahlungen für den Erwerb von Amts-, Betriebs- und Geschäftsausstattung | 5.247,60 | 3.200,00 | 2.047,60 |
| 3416 | Auszahlungen für den Erwerb von Kulturgütern | | | |
| 3417 | Auszahlungen für den Erwerb von Beteiligungen | | | |
| 342 | Auszahlungen von gewährten Darlehen sowie gewährten Vorschüssen | 0,00 | 0,00 | 0,00 |
| 3421 | Auszahlung von Darlehen an Träger des öffentlichen Rechts | | | |
| 3422 | Auszahlung von Darlehen an Beteiligungen | | | |
| 3423 | Auszahlung von Darlehen an Unternehmen und Haushalte | | | |
| 3425 | Auszahlungen von Vorschüssen und Anzahlungen | | | |
| 343 | Auszahlungen aus Kapitaltransfers | 0,00 | 0,00 | 0,00 |
| 3431 | Kapitaltransferzahlungen an Träger des öffentlichen Rechts | | | |
| 3432 | Kapitaltransferzahlungen an Beteiligungen | | | |
| 3433 | Kapitaltransferzahlungen an Unternehmen (Finanzunternehmen) | | | |
| 3434 | Kapitaltransferzahlungen an Haushalte und Organisationen ohne Erwerbscharakter | | | |
| 3435 | Kapitaltransferzahlungen an das Ausland | | | |
| 34 | Summe Auszahlungen investive Gebarung | 52.125,22 | 167.400,00 | -115.274,78 |
| SA2 | Saldo (2) Geldfluss aus der Investiven Gebarung (33 – 34) | -2.736,45 | -50.600,00 | 47.863,55 |
| SA3 | Saldo (3) Nettofinanzierungssaldo (Saldo 1 + Saldo 2) | -24.311,50 | -110.700,00 | 86.388,50 |
| 351 | Einzahlungen aus der Aufnahme von Finanzschulden | 0,00 | 0,00 | 0,00 |
| 3511 | Einzahlungen aus empfangenen Darlehen von öffentlichen Körperschaften und Rechtsträgern | | | |
| 3512 | Einzahlungen aus empfangenen Darlehen von Beteiligungen | | | |
| 3513 | Einzahlungen aus empfangenen Darlehen von Unternehmen und privaten Haushalten | | | |
| 3514 | Einzahlungen aus Finanzschulden (Finanzunternehmen) | | | |
| 353 | Einzahlungen infolge eines Kapitaltausch bei derivativen Finanzinstrumenten mit Grundgeschäft | 0,00 | 0,00 | 0,00 |
| 3530 | Einzahlungen infolge eines Kapitaltausch bei derivativen Finanzinstrumenten mit Grundgeschäft | | | |
| 355 | Einzahlungen aus dem Abgang von Finanzinstrumenten | 0,00 | 0,00 | 0,00 |
| 3550 | Einzahlungen aus dem Abgang von Finanzinstrumenten | | | |
| 35 | Summe Einzahlungen aus der Finanzierungstätigkeit | 0,00 | 0,00 | 0,00 |
| 361 | Auszahlungen aus der Tilgung von Finanzschulden | 127.214,41 | 127.700,00 | -485,59 |

Dienstleistungen (Gruppe 8)

| MVAG | Mittelverwendungs- und aufbringungsgruppen (1. und 2. Ebene) | RA 2021 | VA 2021 | RA - VA |
|------------|--|--------------------|--------------------|------------------|
| 3611 | Auszahlungen aus empfangenen Darlehen von öffentlichen Körperschaften und Rechtsträgern | 9.596,65 | 9.600,00 | -3,35 |
| 3612 | Auszahlungen aus empfangenen Darlehen von Beteiligungen | | | |
| 3613 | Auszahlungen aus empfangenen Darlehen von Unternehmen und privaten Haushalten | | | |
| 3614 | Auszahlungen aus Finanzschulden | 117.617,76 | 118.100,00 | -482,24 |
| 3615 | Auszahlung aus der Rückzahlung von Leasingverbindlichkeiten | | | |
| 363 | Auszahlungen infolge eines Kapitaltausch bei derivativen Finanzinstrumenten mit Grundgeschäft | 0,00 | 0,00 | 0,00 |
| 3630 | Auszahlungen infolge eines Kapitaltausch bei derivativen Finanzinstrumenten mit Grundgeschäft | | | |
| 365 | Auszahlungen für den Erwerb von Finanzinstrumenten | 0,00 | 0,00 | 0,00 |
| 3650 | Auszahlungen für den Erwerb von Finanzinstrumenten | | | |
| 36 | Summe Auszahlungen aus der Finanzierungstätigkeit | 127.214,41 | 127.700,00 | -485,59 |
| SA4 | Saldo (4) Geldfluss aus der Finanzierungstätigkeit (35 – 36) | -127.214,41 | -127.700,00 | 485,59 |
| SA5 | Saldo (5) Geldfluss aus der voranschlagswirksamen Gebarung (Saldo 3 + Saldo 4) | -151.525,91 | -238.400,00 | 86.874,09 |

Finanzwirtschaft (Gruppe 9)

| MVAG | Mittelverwendungs- und aufbringungsgruppen (1. und 2. Ebene) | RA 2021 | VA 2021 | RA - VA |
|------------|---|---------------------|---------------------|------------------|
| 311 | Einzahlungen aus der operativen Verwaltungstätigkeit | 2.259.472,49 | 2.173.200,00 | 86.272,49 |
| 3111 | Einzahlungen aus eigenen Abgaben | 878.084,09 | 911.200,00 | -33.115,91 |
| 3112 | Einzahlungen aus Ertragsanteilen | 1.360.789,58 | 1.237.000,00 | 123.789,58 |
| 3113 | Einzahlungen aus Gebühren | | | |
| 3114 | Einzahlungen aus Leistungen | 511,31 | | 511,31 |
| 3115 | Einzahlungen aus Besitz und wirtschaftlicher Tätigkeit | | | |
| 3116 | Einzahlungen aus Veräußerung von geringwertigen Wirtschaftsgütern (GWG) und sonstige Einzahlungen | 20.087,51 | 25.000,00 | -4.912,49 |
| 312 | Einzahlungen aus Transfers (ohne Kapitaltransfers) | 38.693,03 | 36.300,00 | 2.393,03 |
| 3121 | Transferzahlungen von Trägern des öffentlichen Rechts | 35.544,29 | 33.300,00 | 2.244,29 |
| 3122 | Transferzahlungen von Beteiligungen | | | |
| 3123 | Transferzahlungen von Unternehmen (inkl. Finanzunternehmen) | | | |
| 3124 | Transferzahlungen von Haushalte und Organisationen ohne Erwerbscharakter | 3.148,74 | 3.000,00 | 148,74 |
| 3125 | Transferzahlungen vom Ausland | | | |
| 3126 | Investitions- und Tilgungszuschüsse zwischen Unternehmungen und Betrieben der Gebietskörperschaft und der Gebietskörperschaft | | | |
| 313 | Einzahlungen aus Finanzerträgen | 1.474,26 | 1.900,00 | -425,74 |
| 3131 | Einzahlungen aus Zinserträgen | 1.474,26 | 1.900,00 | -425,74 |
| 3133 | Einzahlungen aus Gewinnentnahmen von marktbestimmten Betrieben | | | |
| 3134 | Sonstige Einzahlungen aus Finanzerträgen | | | |
| 3135 | Einzahlungen aus Dividenden/Gewinnausschüttungen | | | |
| 31 | Summe Einzahlungen operative Gebarung | 2.299.639,78 | 2.211.400,00 | 88.239,78 |
| 321 | Auszahlungen aus Personalaufwand | 0,00 | 0,00 | 0,00 |
| 3211 | Auszahlungen für Personalaufwand Bezüge, Nebengebühren, und Mehrleistungsvergütungen) | | | |
| 3212 | Auszahlungen für gesetzliche und freiwillige Sozialaufwendungen | | | |
| 3213 | Auszahlungen aus sonstigem Personalaufwand | | | |
| 322 | Auszahlungen aus Sachaufwand (ohne Transferaufwand) | 829,08 | 600,00 | 229,08 |
| 3221 | Auszahlungen für Gebrauchs- und Verbrauchsgüter, Handelswaren | | | |
| 3222 | Auszahlungen für Verwaltungs- und Betriebsaufwand | | | |
| 3223 | Auszahlungen für Leasing- und Mietaufwand | | | |
| 3224 | Auszahlungen für Instandhaltung | | | |
| 3225 | Sonstige Auszahlungen aus Sachaufwand | 829,08 | 600,00 | 229,08 |
| 323 | Auszahlungen aus Transfers (ohne Kapitaltransfers) | 0,00 | 0,00 | 0,00 |
| 3231 | Transferzahlungen an Träger des öffentlichen Rechts | | | |
| 3232 | Transferzahlungen an Beteiligungen | | | |
| 3233 | Transferzahlungen an Unternehmen (inkl. Finanzunternehmen) | | | |

Finanzwirtschaft (Gruppe 9)

| MVAG | Mittelverwendungs- und aufbringungsgruppen (1. und 2. Ebene) | RA 2021 | VA 2021 | RA - VA |
|------------|---|---------------------|---------------------|------------------|
| 3234 | Transferzahlungen an Haushalte und Organisationen ohne Erwerbscharakter | | | |
| 3235 | Transferzahlungen an das Ausland | | | |
| 3236 | Investitions- und Tilgungszuschüsse zwischen Unternehmungen und Betrieben der Gebietskörperschaft und der Gebietskörperschaft | | | |
| 324 | Auszahlungen aus Finanzaufwand | 1.334,50 | 1.500,00 | -165,50 |
| 3241 | Auszahlungen für Zinsaufwand, für Finanzierungsleasing, für Forderungskauf, für Finanzschulden und derivative Finanzinstrumente m | | | |
| 3242 | Auszahlungen für Zinsen aus derivativen Finanzinstrumenten ohne Grundgeschäft | | | |
| 3243 | Auszahlung aus Gewinnentnahmen von marktbestimmten Betrieben | | | |
| 3244 | Sonstige Auszahlungen aus Finanzaufwendungen | 1.334,50 | 1.500,00 | -165,50 |
| 32 | Summe Auszahlungen operative Gebarung | 2.163,58 | 2.100,00 | 63,58 |
| SA1 | Saldo (1) Geldfluss aus der Operativen Gebarung (31 – 32) | 2.297.476,20 | 2.209.300,00 | 88.176,20 |
| 331 | Einzahlungen aus der Investitionstätigkeit | 0,00 | 0,00 | 0,00 |
| 3311 | Einzahlungen aus der Veräußerung von immateriellem Vermögen | | | |
| 3312 | Einzahlungen aus der Veräußerung von Grundstücken und Grundstückeinrichtungen | | | |
| 3313 | Einzahlungen aus der Veräußerung von Gebäuden und Bauten | | | |
| 3314 | Einzahlungen aus der Veräußerung von technischen Anlagen, Fahrzeuge und Maschinen | | | |
| 3315 | Einzahlungen aus der Veräußerung von Amts-, Betriebs- und Geschäftsausstattung | | | |
| 3316 | Einzahlungen aus der Veräußerung von Kulturgütern | | | |
| 3317 | Einzahlungen aus der Veräußerung von Beteiligungen | | | |
| 332 | Einzahlungen aus der Rückzahlung von Darlehen sowie gewährten Vorschüssen | 0,00 | 0,00 | 0,00 |
| 3321 | Einzahlungen aus Darlehen an Träger des öffentlichen Rechts | | | |
| 3322 | Einzahlungen aus Darlehen an Beteiligungen | | | |
| 3323 | Einzahlungen aus Darlehen an Unternehmen und Haushalte | | | |
| 3325 | Einzahlungen aus Vorschüssen und Anzahlungen | | | |
| 333 | Einzahlungen aus Kapitaltransfers | 0,00 | 0,00 | 0,00 |
| 3331 | Kapitaltransferzahlungen von Trägern des öffentlichen Rechts | | | |
| 3332 | Kapitaltransferzahlungen von Beteiligungen | | | |
| 3333 | Kapitaltransferzahlungen von Unternehmen | | | |
| 3334 | Kapitaltransferzahlungen von Haushalten und Organisationen ohne Erwerbscharakter | | | |
| 3335 | Kapitaltransferzahlungen vom Ausland | | | |
| 33 | Summe Einzahlungen investive Gebarung | 0,00 | 0,00 | 0,00 |
| 341 | Auszahlungen aus der Investitionstätigkeit | 0,00 | 0,00 | 0,00 |
| 3411 | Auszahlungen für den Erwerb von immateriellem Vermögen | | | |

Finanzwirtschaft (Gruppe 9)

| MVAG | Mittelverwendungs- und aufbringungsgruppen (1. und 2. Ebene) | RA 2021 | VA 2021 | RA - VA |
|------------|--|---------------------|---------------------|------------------|
| 3412 | Auszahlungen für den Erwerb von Grundstücken und Grundstückseinrichtungen | | | |
| 3413 | Auszahlungen für den Erwerb von Gebäuden und Bauten | | | |
| 3414 | Auszahlungen für den Erwerb von technischen Anlagen, Fahrzeuge und Maschinen | | | |
| 3415 | Auszahlungen für den Erwerb von Amts-, Betriebs- und Geschäftsausstattung | | | |
| 3416 | Auszahlungen für den Erwerb von Kulturgütern | | | |
| 3417 | Auszahlungen für den Erwerb von Beteiligungen | | | |
| 342 | Auszahlungen von gewährten Darlehen sowie gewährten Vorschüssen | 0,00 | 0,00 | 0,00 |
| 3421 | Auszahlung von Darlehen an Träger des öffentlichen Rechts | | | |
| 3422 | Auszahlung von Darlehen an Beteiligungen | | | |
| 3423 | Auszahlung von Darlehen an Unternehmen und Haushalte | | | |
| 3425 | Auszahlungen von Vorschüssen und Anzahlungen | | | |
| 343 | Auszahlungen aus Kapitaltransfers | 0,00 | 0,00 | 0,00 |
| 3431 | Kapitaltransferzahlungen an Träger des öffentlichen Rechts | | | |
| 3432 | Kapitaltransferzahlungen an Beteiligungen | | | |
| 3433 | Kapitaltransferzahlungen an Unternehmen (Finanzunternehmen) | | | |
| 3434 | Kapitaltransferzahlungen an Haushalte und Organisationen ohne Erwerbscharakter | | | |
| 3435 | Kapitaltransferzahlungen an das Ausland | | | |
| 34 | Summe Auszahlungen investive Gebarung | 0,00 | 0,00 | 0,00 |
| SA2 | Saldo (2) Geldfluss aus der Investiven Gebarung (33 – 34) | 0,00 | 0,00 | 0,00 |
| SA3 | Saldo (3) Nettofinanzierungssaldo (Saldo 1 + Saldo 2) | 2.297.476,20 | 2.209.300,00 | 88.176,20 |
| 351 | Einzahlungen aus der Aufnahme von Finanzschulden | 0,00 | 0,00 | 0,00 |
| 3511 | Einzahlungen aus empfangenen Darlehen von öffentlichen Körperschaften und Rechtsträgern | | | |
| 3512 | Einzahlungen aus empfangenen Darlehen von Beteiligungen | | | |
| 3513 | Einzahlungen aus empfangenen Darlehen von Unternehmen und privaten Haushalten | | | |
| 3514 | Einzahlungen aus Finanzschulden (Finanzunternehmen) | | | |
| 353 | Einzahlungen infolge eines Kapitaltausch bei derivativen Finanzinstrumenten mit Grundgeschäft | 0,00 | 0,00 | 0,00 |
| 3530 | Einzahlungen infolge eines Kapitaltausch bei derivativen Finanzinstrumenten mit Grundgeschäft | | | |
| 355 | Einzahlungen aus dem Abgang von Finanzinstrumenten | 0,00 | 0,00 | 0,00 |
| 3550 | Einzahlungen aus dem Abgang von Finanzinstrumenten | | | |
| 35 | Summe Einzahlungen aus der Finanzierungstätigkeit | 0,00 | 0,00 | 0,00 |
| 361 | Auszahlungen aus der Tilgung von Finanzschulden | 0,00 | 0,00 | 0,00 |

Finanzwirtschaft (Gruppe 9)

| MVAG | Mittelverwendungs- und aufbringungsgruppen (1. und 2. Ebene) | RA 2021 | VA 2021 | RA - VA |
|------------|--|---------------------|---------------------|------------------|
| 3611 | Auszahlungen aus empfangenen Darlehen von öffentlichen Körperschaften und Rechtsträgern | | | |
| 3612 | Auszahlungen aus empfangenen Darlehen von Beteiligungen | | | |
| 3613 | Auszahlungen aus empfangenen Darlehen von Unternehmen und privaten Haushalten | | | |
| 3614 | Auszahlungen aus Finanzschulden | | | |
| 3615 | Auszahlung aus der Rückzahlung von Leasingverbindlichkeiten | | | |
| 363 | Auszahlungen infolge eines Kapitaltausch bei derivativen Finanzinstrumenten mit Grundgeschäft | 0,00 | 0,00 | 0,00 |
| 3630 | Auszahlungen infolge eines Kapitaltausch bei derivativen Finanzinstrumenten mit Grundgeschäft | | | |
| 365 | Auszahlungen für den Erwerb von Finanzinstrumenten | 0,00 | 0,00 | 0,00 |
| 3650 | Auszahlungen für den Erwerb von Finanzinstrumenten | | | |
| 36 | Summe Auszahlungen aus der Finanzierungstätigkeit | 0,00 | 0,00 | 0,00 |
| SA4 | Saldo (4) Geldfluss aus der Finanzierungstätigkeit (35 – 36) | 0,00 | 0,00 | 0,00 |
| SA5 | Saldo (5) Geldfluss aus der voranschlagswirksamen Gebarung (Saldo 3 + Saldo 4) | 2.297.476,20 | 2.209.300,00 | 88.176,20 |

Vermögenshaushalt (Anlage 1c)

| AKTIVA | | Code | Endbestand 31.12.2020 | Endbestand 31.12.2021 | Veränderung |
|--------------|--|------------|--------------------------|--------------------------|--------------------|
| A | Langfristiges Vermögen | 10 | 9.854.849,57 | 9.721.895,86 | -132.953,71 |
| A.I | Immaterielle Vermögenswerte | 101 | 145.674,00 | 134.859,33 | -10.814,67 |
| A.II | Sachanlagen | 102 | 9.532.305,25 | 9.431.069,44 | -101.235,81 |
| A.II.1 | Grundstücke, Grundstückseinrichtungen und Infrastruktur | 1021 | 4.342.212,83 | 4.301.415,48 | -40.797,35 |
| A.II.2 | Gebäude und Bauten | 1022 | 2.002.556,27 | 1.959.120,34 | -43.435,93 |
| A.II.3 | Wasser- und Abwasserbauten und -anlagen | 1023 | 2.808.856,39 | 2.690.946,91 | -117.909,48 |
| A.II.4 | Sonderanlagen | 1024 | 0,00 | 14.428,10 | 14.428,10 |
| A.II.5 | Technische Anlagen, Fahrzeuge und Maschinen | 1025 | 35.778,44 | 38.196,90 | 2.418,46 |
| A.II.6 | Amts-, Betriebs- und Geschäftsausstattung | 1026 | 274.485,12 | 259.178,80 | -15.306,32 |
| A.II.7 | Kulturgüter | 1027 | 51.187,50 | 50.554,21 | -633,29 |
| A.II.8 | Geleistete Anzahlungen für Anlagen und Anlagen in Bau | 1028 | 17.228,70 | 117.228,70 | 100.000,00 |
| A.III | Aktive Finanzinstrumente/Langfristiges Finanzvermögen | 103 | 0,00 | 0,00 | 0,00 |
| A.III.1 | Bis zur Endfälligkeit gehaltene Finanzinstrumente | 1031 | 0,00 | 0,00 | 0,00 |
| A.III.2 | Zur Veräußerung verfügbare Finanzinstrumente | 1032 | 0,00 | 0,00 | 0,00 |
| A.III.3 | Partizipations- und Hybridkapital | 1033 | 0,00 | 0,00 | 0,00 |
| A.III.4 | Derivative Finanzinstrumente ohne Grundgeschäft | 1034 | 0,00 | 0,00 | 0,00 |
| A.IV | Beteiligungen | 104 | 0,00 | 0,00 | 0,00 |
| A.IV.1 | Beteiligungen an verbundenen Unternehmen | 1041 | 0,00 | 0,00 | 0,00 |
| A.IV.2 | Beteiligungen an assoziierten Unternehmen | 1042 | 0,00 | 0,00 | 0,00 |
| A.IV.3 | Sonstige Beteiligungen | 1043 | 0,00 | 0,00 | 0,00 |
| A.IV.4 | Verwaltete Einrichtungen, die der Kontrolle unterliegen | 1044 | 0,00 | 0,00 | 0,00 |
| A.V | Langfristige Forderungen | 106 | 176.870,32 | 155.967,09 | -20.903,23 |
| A.V.1 | Langfristige Forderungen aus Lieferungen und Leistungen | 1061 | 0,00 | 0,00 | 0,00 |
| A.V.2 | Langfristige Forderungen aus gewährten Darlehen | 1062 | 0,00 | 0,00 | 0,00 |
| A.V.3 | Sonstige langfristige Forderungen | 1063 | 176.870,32 | 155.967,09 | -20.903,23 |

| AKTIVA | | Code | Endbestand 31.12.2020 | Endbestand 31.12.2021 | Veränderung |
|-------------------------------|---|------------|--------------------------|--------------------------|-------------------|
| B | Kurzfristiges Vermögen | 11 | 514.255,95 | 636.057,24 | 121.801,29 |
| B.I | Kurzfristige Forderungen | 113 | 42.592,05 | 159.364,40 | 116.772,35 |
| B.I.1 | Kurzfristige Forderungen aus Lieferungen und Leistungen | 1131 | 12.587,57 | 9.162,12 | -3.425,45 |
| B.I.2 | Kurzfristige Forderungen aus Abgaben | 1132 | 10.897,41 | 18.564,17 | 7.666,76 |
| B.I.3 | Sonstige kurzfristige Forderungen | 1133 | 0,00 | 0,00 | 0,00 |
| B.I.4 | Sonstige kurzfristige Forderungen (nicht voranschlagswirksame Gebarung) | 1134 | 19.107,07 | 131.638,11 | 112.531,04 |
| B.II | Vorräte | 114 | 0,00 | 0,00 | 0,00 |
| B.II.1 | Vorräte | 1141 | 0,00 | 0,00 | 0,00 |
| B.II.2 | Gegebene Anzahlungen auf Vorräte | 1142 | 0,00 | 0,00 | 0,00 |
| B.III | Liquide Mittel | 115 | 471.663,90 | 476.692,84 | 5.028,94 |
| B.III.1 | Kassa, Bankguthaben, Schecks | 1151 | 459.923,49 | 412.591,19 | -47.332,30 |
| B.III.2 | Zahlungsmittelreserven | 1152 | 11.740,41 | 64.101,65 | 52.361,24 |
| B.IV | Aktive Finanzinstrumente/Kurzfristiges Finanzvermögen | 116 | 0,00 | 0,00 | 0,00 |
| B.IV.1 | Aktive Finanzinstrumente/Kurzfristiges Finanzvermögen | 1160 | 0,00 | 0,00 | 0,00 |
| B.V | Aktive Rechnungsabgrenzung | 117 | 0,00 | 0,00 | 0,00 |
| B.V.1 | Aktive Rechnungsabgrenzung | 1170 | 0,00 | 0,00 | 0,00 |
| Summe Aktiva (10 + 11) | | | 10.369.105,52 | 10.357.953,10 | -11.152,42 |

| PASSIVA | | Code | Endbestand 31.12.2020 | Endbestand 31.12.2021 | Veränderung |
|--------------|---|------------|--------------------------|--------------------------|--------------------|
| C | Nettovermögen (Ausgleichsposten) | 12 | 8.021.860,25 | 8.189.091,17 | 167.230,92 |
| C.I | Saldo der Eröffnungsbilanz | 121 | 4.052.448,79 | 4.052.448,79 | 0,00 |
| C.I.1 | Saldo der Eröffnungsbilanz | 1210 | 4.052.448,79 | 4.052.448,79 | 0,00 |
| C.II | Kumuliertes Nettoergebnis | 122 | 157.671,05 | 272.540,73 | 114.869,68 |
| C.II.1 | Kumuliertes Nettoergebnis | 1220 | 157.671,05 | 272.540,73 | 114.869,68 |
| C.III | Haushaltsrücklagen | 123 | 3.811.740,41 | 3.864.101,65 | 52.361,24 |
| C.III.1 | Haushaltsrücklagen | 1230 | 3.811.740,41 | 3.864.101,65 | 52.361,24 |
| C.IV | Neubewertungsrücklagen (Umbewertungskonto) | 124 | 0,00 | 0,00 | 0,00 |
| C.IV.1 | Neubewertungsrücklagen (Umbewertungskonto) | 1240 | 0,00 | 0,00 | 0,00 |
| C.V | Fremdwährungsumrechnungsrücklagen | 125 | 0,00 | 0,00 | 0,00 |
| C.V.1 | Fremdwährungsumrechnungsrücklagen | 1250 | 0,00 | 0,00 | 0,00 |
| D | Sonderposten Investitionszuschüsse (Kapitaltransfers) | 13 | 598.077,53 | 613.138,27 | 15.060,74 |
| D.I | Investitionszuschüsse | 131 | 598.077,53 | 613.138,27 | 15.060,74 |
| D.I.1 | Investitionszuschüsse von Trägern öffentlichen Rechts | 1311 | 586.243,09 | 589.764,94 | 3.521,85 |
| D.I.2 | Investitionszuschüsse von Beteiligungen | 1312 | 0,00 | 0,00 | 0,00 |
| D.I.3 | Investitionszuschüsse von übrigen | 1313 | 11.834,44 | 23.373,33 | 11.538,89 |
| E | Langfristige Fremdmittel | 14 | 1.667.465,24 | 1.498.655,45 | -168.809,79 |
| E.I | Langfristige Finanzschulden, netto | 141 | 1.646.287,85 | 1.454.395,86 | -191.891,99 |
| E.I.1 | Langfristige Finanzschulden | 1411 | 1.646.287,85 | 1.454.395,86 | -191.891,99 |
| E.I.2 | Langfristige Forderungen aus derivativen Finanzinstrumenten mit Grundgeschäft (-) | 1412 | 0,00 | 0,00 | 0,00 |
| E.I.3 | Langfristige Verbindlichkeiten aus derivativen Finanzinstrumenten mit Grundgeschäft | 1413 | 0,00 | 0,00 | 0,00 |
| E.II | Langfristige Verbindlichkeiten | 142 | 0,00 | 0,00 | 0,00 |
| E.II.1 | Langfristige Verbindlichkeiten aus Lieferungen und Leistungen | 1421 | 0,00 | 0,00 | 0,00 |
| E.II.2 | Leasingverbindlichkeiten | 1422 | 0,00 | 0,00 | 0,00 |
| E.II.3 | Sonstige langfristige Verbindlichkeiten | 1423 | 0,00 | 0,00 | 0,00 |

| PASSIVA | | Code | Endbestand 31.12.2020 | Endbestand 31.12.2021 | Veränderung |
|--|---|------------|--------------------------|--------------------------|-------------------|
| E.III | Langfristige Rückstellungen | 143 | 21.177,39 | 44.259,59 | 23.082,20 |
| E.III.1 | Rückstellungen für Abfertigungen | 1431 | 0,00 | 0,00 | 0,00 |
| E.III.2 | Rückstellungen für Jubiläumszuwendungen | 1432 | 21.177,39 | 44.259,59 | 23.082,20 |
| E.III.3 | Rückstellungen für Haftungen | 1433 | 0,00 | 0,00 | 0,00 |
| E.III.4 | Rückstellungen für Sanierungen von Altlasten | 1434 | 0,00 | 0,00 | 0,00 |
| E.III.5 | Rückstellungen für Pensionen | 1435 | 0,00 | 0,00 | 0,00 |
| E.III.6 | Sonstige langfristige Rückstellungen | 1436 | 0,00 | 0,00 | 0,00 |
| F | Kurzfristige Fremdmittel | 15 | 81.702,50 | 57.068,21 | -24.634,29 |
| F.I | Kurzfristige Finanzschulden, netto | 151 | 0,00 | 0,00 | 0,00 |
| F.I.1 | Kurzfristige Finanzschulden | 1511 | 0,00 | 0,00 | 0,00 |
| F.I.2 | Kurzfristige Forderungen aus derivativen Finanzinstrumenten mit Grundgeschäft (-) | 1512 | 0,00 | 0,00 | 0,00 |
| F.I.3 | Kurzfristige Verbindlichkeiten aus derivativen Finanzinstrumenten mit Grundgeschäft | 1513 | 0,00 | 0,00 | 0,00 |
| F.II | Kurzfristige Verbindlichkeiten | 152 | 81.702,50 | 57.068,21 | -24.634,29 |
| F.II.1 | Kurzfristige Verbindlichkeiten aus Lieferungen und Leistungen | 1521 | 26.931,86 | 24.093,51 | -2.838,35 |
| F.II.2 | Kurzfristige Verbindlichkeiten aus Abgaben | 1522 | 0,00 | 0,00 | 0,00 |
| F.II.3 | Sonstige kurzfristige Verbindlichkeiten | 1523 | 29.899,45 | 0,00 | -29.899,45 |
| F.II.4 | Sonstige kurzfristige Verbindlichkeiten (nicht voranschlagswirksame Gebarung) | 1524 | 24.871,19 | 32.974,70 | 8.103,51 |
| F.III | Kurzfristige Rückstellungen | 153 | 0,00 | 0,00 | 0,00 |
| F.III.1 | Rückstellungen für Prozesskosten | 1531 | 0,00 | 0,00 | 0,00 |
| F.III.2 | Rückstellungen für ausstehende Rechnungen | 1532 | 0,00 | 0,00 | 0,00 |
| F.III.3 | Rückstellungen für nicht konsumierte Urlaube | 1533 | 0,00 | 0,00 | 0,00 |
| F.III.4 | Sonstige kurzfristige Rückstellungen | 1534 | 0,00 | 0,00 | 0,00 |
| F.IV | Passive Rechnungsabgrenzung | 154 | 0,00 | 0,00 | 0,00 |
| F.IV.1 | Passive Rechnungsabgrenzung | 1540 | 0,00 | 0,00 | 0,00 |
| Summe Passiva (12 + 13 + 14 + 15) | | | 10.369.105,52 | 10.357.953,10 | -11.152,42 |

Haushaltspotential (aufbauend auf der Ergebnisrechnung)

| MVAG | Mittelverwendungs- und -aufbringungsgruppen | Mittelaufbringung | Mittelverwendung | Saldo |
|--|--|---------------------|---------------------|-------------------|
| 211 | Erträge aus der operativen Verwaltungstätigkeit | 3.209.558,41 | | |
| 212 | Erträge aus Transfers | 216.908,41 | | |
| 213 | Finanzerträge | 1.474,26 | | |
| Summe Erträge (SU 21) | | 3.427.941,08 | | |
| 2117 | Nicht finanzierungswirksame operative Erträge (Auflösung von Rückstellungen und Aktivierte Eigenleistungen) | -53.426,34 | | |
| 2127 | Nicht finanzierungswirksamer Transferertrag (Auflösung von Investitionszuschüssen) | -13.234,27 | | |
| 2136 | Sonstige nicht finanzierungswirksame Finanzerträge (Auflösung von RS Bewertung von Beteiligungen und aktiven Finanzinstrumenten) | | | |
| Nicht finanzwirksame Erträge | | -66.660,61 | | |
| Finanzwirksame Erträge | | 3.361.280,47 | | |
| 221 | Personalaufwand | | 695.563,50 | |
| 222 | Sachaufwand (ohne Transferaufwand) | | 1.375.300,85 | |
| 223 | Transferaufwand (laufende Transfers und Kapitaltransfers) | | 1.179.321,85 | |
| 224 | Finanzaufwand | | 10.523,96 | |
| Summe Aufwendungen (SU 22) | | | 3.260.710,16 | |
| 2214 | Nicht finanzierungswirksamer Personalaufwand (Dotierung RS für Abfertigungen, Jubiläum u. nicht konsumierte Urlaube) | | -23.132,75 | |
| 2226 | Nicht finanzierungswirksamer Sachaufwand (inkl. Abschreibungen, Dotierung von RS Prozess, ausstehende Rechnungen) | | -334.285,15 | |
| 2237 | Nicht finanzierungswirksamer Transferaufwand (Dotierungen von RS f. Pensionen) | | | |
| 2245 | Nicht finanzierungswirksamer Finanzaufwand (Wertberichtigungen zu Finanzinstrumenten, Aufwendungen aus der Bewertung von Beteiligungen) | | | |
| Nicht finanzwirksame Aufwendungen | | | -357.417,90 | |
| Finanzwirksame Aufwendungen | | | 2.903.292,26 | |
| Finanzwirksames Ergebnis | | 3.361.280,47 | 2.903.292,26 | 457.988,21 |

| MVAG | Mittelverwendungs- und -aufbringungsgruppen | Mittelaufbringung | Mittelverwendung | Saldo |
|--|--|---------------------|---------------------|-------------------|
| 332 | Einzahlungen aus der Rückzahlung von Darlehen sowie gewährten Vorschüssen (ohne 3325 mit Projektcode - Anzahlungen) | | | |
| 1141 | Vorräte (- Veränderung) | | | |
| 1142 | Gegebene Anzahlungen auf Vorräte (- Veränderung) | | | |
| 1540 | Passive Rechnungsabgrenzung | | | |
| | Einzahlungen der Kontengruppe 000-089, die keinem Projekt mit Projektcode 1 zugeordnet sind | | | |
| | Einzahlungen der Kontengruppe 30, die keinem Projekt mit Projektcode 1 zugeordnet sind | 47.388,77 | | |
| | - Erträge der Kontogruppe 80 mit Projektcode 1 | | | |
| 2301 | Entnahmen von Rücklagen endfälliger Darlehen (Kontengruppe 893) | | | |
| Jährliche wiederkehrende Einzahlungen | | 47.388,77 | | |
| 36 | Auszahlungen aus der Finanzierungstätigkeit (ohne Projektcode 1) | | 191.955,71 | |
| 2401 | Zuweisung an Rücklagen endfälliger Darlehen (Kontengruppe 793) | | | |
| 342 | Auszahlungen von gewährten Darlehen sowie gewährten Vorschüssen (ohne 3425 mit Projektcode - Anzahlungen) | | | |
| 1141 | Vorräte (+ Veränderung) | | | |
| 1142 | Gegebene Anzahlungen auf Vorräte (+ Veränderung) | | | |
| 1170 | Aktive Rechnungsabgrenzung | | | |
| | Auszahlungen (Investitionen) der Kontengruppe 000-083, die keinem Projekt mit Projektcode 1 zugeordnet sind | | 63.852,74 | |
| Jährliche wiederkehrende Auszahlungen | | | 255.808,45 | |
| | Kontengruppe 871, KT der Ergebnisrechnung, mit Projektcode (BZ) | -120.000,00 | | |
| Summe Kapitaltransfers der Ergebnisrechnung | | -120.000,00 | | |
| Jährliches Haushaltspotential | | 3.288.669,24 | 3.159.100,71 | 129.568,53 |
| | Jährliches Haushaltspotential | 129.568,53 | | |
| | kumuliertes Haushaltspotential zum 31.12.2020 (Vorjahr) | | | |
| Verfügbares Haushaltspotential | | 129.568,53 | | |

| MVAG | Mittelverwendungs- und -aufbringungsgruppen | Mittelaufbringung | Mittelverwendung | Saldo |
|---|---|-------------------|------------------|------------------|
| <i>informativ</i> | im verfügbaren Haushaltspotential enthaltene Bedarfszuweisungen zur Liquiditätssteigerung aus Kontogruppe 871, KT der Ergebnisrechnung ohne Projektcode | | | |
| <i>informativ</i> | tatsächlicher Liquiditätsbedarf ohne Rücklagenauflösung (Abgang) | 129.568,53 | | |
| 2401 | Zuweisung an Haushaltsrücklagen (Kontengruppe 794) | | 52.316,55 | |
| 2401 | Zuweisung an Haushaltsrücklagen (Kontengruppe 795) | | 59,58 | |
| Jährliche Aufwände für Rücklagen | | | 52.376,13 | |
| 2301 | Entnahmen von Haushaltsrücklagen (Kontengruppe 894) | | | |
| 2301 | Entnahmen von Haushaltsrücklagen (Kontengruppe 895) | 14,89 | | |
| Jährliche RL-Erträge f. Investitionen (finanzw.) | | 14,89 | | |
| Endbestand kumuliertes Haushaltspotential | | 129.583,42 | 52.376,13 | 77.207,29 |

Ergebnis- und Finanzierungsrechnung Detailnachweis

| | | MVAG | MVAG | Ergebnisrechnung | | | Finanzierungsrechnung | | |
|--|---|------|------|--------------------|--------------------|------------------|-----------------------|--------------------|------------------|
| | | EH | FH | RA 2021 | VA 2021 | RA - VA | RA 2021 | VA 2021 | RA - VA |
| 0 Vertretungskörper und allgemeine Verwaltung | | | | | | | | | |
| 00 | Gewählte Gemeindeorgane | | | | | | | | |
| 000 | Gewählte Gemeindeorgane | | | | | | | | |
| 000000 | Gewählte Gemeindeorgane | | | | | | | | |
| Operative Gebarung | | | | | | | | | |
| SU 21 / 31 | Summe Erträge / Einzahlungen operative Gebarung | | | 0,00 | 0,00 | 0,00 | 0,00 | 0,00 | 0,00 |
| 1/000000-430000 | Lebensmittel | 2221 | 3221 | 2.825,81 | 2.800,00 | 25,81 | 3.127,01 | 2.800,00 | 327,01 |
| 1/000000-582000 | Leistungen aus der Selbstträgerschaft | 2212 | 3212 | 1.716,94 | 3.800,00 | -2.083,06 | 1.716,94 | 3.800,00 | -2.083,06 |
| 1/000000-670000 | Versicherungen | 2222 | 3222 | 1.005,57 | 1.100,00 | -94,43 | 1.005,57 | 1.100,00 | -94,43 |
| 1/000000-721000 | Bezüge der gewählten Organe | 2225 | 3225 | 147.077,38 | 133.700,00 | 13.377,38 | 147.077,38 | 133.700,00 | 13.377,38 |
| 1/000000-721100 | Bezüge der gewählten Organe | 2225 | 3225 | 1.895,00 | 1.100,00 | 795,00 | 1.895,00 | 1.100,00 | 795,00 |
| 1/000000-723000 | Amtspauschalien u. Repräsentationsausg. | 2225 | 3225 | 54,50 | 400,00 | -345,50 | 54,50 | 400,00 | -345,50 |
| 1/000000-752000 | Transfers an Gemeinden | 2231 | 3231 | 5.404,01 | 5.000,00 | 404,01 | 5.404,01 | 5.000,00 | 404,01 |
| 1/000000-757000 | Transfers an private Organisationen | 2234 | 3234 | 2.439,06 | 2.400,00 | 39,06 | 2.439,06 | 2.400,00 | 39,06 |
| 1/000000-760000 | Pensionen und sonstige Ruhebezüge | 2234 | 3234 | 2.608,72 | 5.100,00 | -2.491,28 | 2.608,72 | 5.100,00 | -2.491,28 |
| SU 22 / 32 | Summe Aufwendungen / Auszahlungen operative Gebarung | | | 165.026,99 | 155.400,00 | 9.626,99 | 165.328,19 | 155.400,00 | 9.928,19 |
| SA 0 / SA 1 | (0) Nettoergebnis (21 - 22) / (1) Geldfluss operative Gebarung (31 - 32) | | | -165.026,99 | -155.400,00 | -9.626,99 | -165.328,19 | -155.400,00 | -9.928,19 |
| SU 23 | Summe Haushaltsrücklagen | | | 0,00 | 0,00 | 0,00 | 0,00 | 0,00 | 0,00 |
| SA00 | Nettoergebnis nach Zuw./Entn. Haushaltsrücklagen (Saldo 0 +/- SU23) | | | -165.026,99 | -155.400,00 | -9.626,99 | | | |
| Investive Gebarung | | | | | | | | | |
| SU 33 | Summe Einzahlungen investive Gebarung | | | | | | 0,00 | 0,00 | 0,00 |
| SU 34 | Summe Auszahlungen investive Gebarung | | | | | | 0,00 | 0,00 | 0,00 |
| SA2 | Saldo (2) Geldfluss aus der Investiven Gebarung (33 - 34) | | | | | | 0,00 | 0,00 | 0,00 |
| SA3 | Saldo (3) Nettofinanzierungssaldo (Saldo 1 + Saldo 2) | | | | | | -165.328,19 | -155.400,00 | -9.928,19 |
| Finanzierungstätigkeit | | | | | | | | | |
| SU 35 | Summe Einzahlungen aus der Finanzierungstätigkeit | | | | | | 0,00 | 0,00 | 0,00 |
| SU 36 | Summe Auszahlungen aus der Finanzierungstätigkeit | | | | | | 0,00 | 0,00 | 0,00 |
| SA4 | Saldo (4) Geldfluss aus der Finanzierungstätigkeit (35 - 36) | | | | | | 0,00 | 0,00 | 0,00 |
| SA5 | Saldo (5) Geldfluss aus der voranschlagswirksamen Gebarung (Saldo 3 + Saldo 4) | | | | | | -165.328,19 | -155.400,00 | -9.928,19 |
| 01 | Hauptverwaltung | | | | | | | | |
| 010 | Zentralamt | | | | | | | | |
| 010000 | Gemeindeamt | | | | | | | | |
| Operative Gebarung | | | | | | | | | |
| 2/010000+816500 | (Kostensätze) für Personalkosten | 2114 | 3114 | 112.627,10 | 150.000,00 | -37.372,90 | 112.627,10 | 150.000,00 | -37.372,90 |

| | | MVAG | | Ergebnisrechnung | | | Finanzierungsrechnung | | |
|-------------------|--|------|------|-------------------|-------------------|-------------------|-----------------------|-------------------|-------------------|
| | | EH | FH | RA 2021 | VA 2021 | RA - VA | RA 2021 | VA 2021 | RA - VA |
| 2/010000+828000 | Rückersätze von Aufwendungen | 2116 | 3116 | 2.089,41 | 2.100,00 | -10,59 | 2.089,41 | 2.100,00 | -10,59 |
| 2/010000+828100 | (Kostensätze) für Personalkosten | 2116 | 3116 | 7.101,49 | 7.500,00 | -398,51 | 7.101,49 | 7.500,00 | -398,51 |
| 2/010000+829000 | Sonstige Erträge | 2116 | 3116 | 3.327,95 | 100,00 | 3.227,95 | 3.327,95 | 100,00 | 3.227,95 |
| SU 21 / 31 | Summe Erträge / Einzahlungen operative Gebarung | | | 125.145,95 | 159.700,00 | -34.554,05 | 125.145,95 | 159.700,00 | -34.554,05 |
| 1/010000-400000 | Geringwertige Wirtschaftsg. Anlageverm. | 2221 | 3221 | 5.401,03 | 5.200,00 | 201,03 | 5.401,03 | 5.200,00 | 201,03 |
| 1/010000-430000 | Lebensmittel | 2221 | 3221 | 1.214,34 | 600,00 | 614,34 | 1.516,84 | 600,00 | 916,84 |
| 1/010000-454000 | Reinigungsmittel | 2221 | 3221 | 952,29 | 400,00 | 552,29 | 952,29 | 400,00 | 552,29 |
| 1/010000-456000 | Schreib-, Zeichen- und son. Büromittel | 2221 | 3221 | 2.273,17 | 2.100,00 | 173,17 | 2.331,92 | 2.100,00 | 231,92 |
| 1/010000-457000 | Druckwerke | 2221 | 3221 | 1.418,33 | 3.300,00 | -1.881,67 | 1.418,33 | 3.300,00 | -1.881,67 |
| 1/010000-458000 | Mittel zur ärztlichen Betreuung | 2221 | 3221 | 90,27 | 100,00 | -9,73 | 90,27 | 100,00 | -9,73 |
| 1/010000-459000 | Sonstige Verbrauchsgüter | 2221 | 3221 | 2.341,69 | 1.200,00 | 1.141,69 | 2.466,76 | 1.200,00 | 1.266,76 |
| 1/010000-510000 | Geldbezüge d. Vertragsbed. der Verw. | 2211 | 3211 | 152.677,05 | 176.000,00 | -23.322,95 | 152.677,05 | 176.000,00 | -23.322,95 |
| 1/010000-511000 | Geldb. Vertragsbed. in handw. Verwendung | 2211 | 3211 | 35.085,60 | 32.000,00 | 3.085,60 | 35.085,60 | 32.000,00 | 3.085,60 |
| 1/010000-522000 | Geldbezüge der nicht ganzjährig beschäftigten Angestellten | 2211 | 3211 | 4.410,00 | 3.000,00 | 1.410,00 | 4.410,00 | 3.000,00 | 1.410,00 |
| 1/010000-523000 | Geldb. der nicht ganzj. Mitarbeiter | 2211 | 3211 | 2.682,21 | 2.500,00 | 182,21 | 3.282,21 | 2.500,00 | 782,21 |
| 1/010000-565000 | Mehrleistungsvergütungen | 2211 | 3211 | 9.043,92 | 7.900,00 | 1.143,92 | 9.043,92 | 7.900,00 | 1.143,92 |
| 1/010000-569000 | Sonstige Nebengebühren | 2211 | 3211 | 5.734,33 | 3.600,00 | 2.134,33 | 5.734,33 | 3.600,00 | 2.134,33 |
| 1/010000-580000 | Dienstgeberbeiträge FLAF | 2212 | 3212 | 7.954,54 | 8.800,00 | -845,46 | 7.954,54 | 8.800,00 | -845,46 |
| 1/010000-582000 | Leistungen aus der Selbstträgerschaft | 2212 | 3212 | 42.071,46 | 45.900,00 | -3.828,54 | 42.071,46 | 45.900,00 | -3.828,54 |
| 1/010000-590000 | Freiwillige Sozialleistungen (nur B arl.) | 2212 | 3212 | 720,00 | 500,00 | 220,00 | 720,00 | 500,00 | 220,00 |
| 1/010000-592000 | Dot: von Rückstel. für Jubiläumswendungen | 2214 | | 22.031,84 | | 22.031,84 | | | |
| 1/010000-600000 | Energiebezüge | 2222 | 3222 | 3.956,04 | 3.500,00 | 456,04 | 4.805,04 | 3.500,00 | 1.305,04 |
| 1/010000-614000 | Instandhaltung von Gebäuden und Bauten | 2224 | 3224 | 462,57 | 1.000,00 | -537,43 | 462,57 | 1.000,00 | -537,43 |
| 1/010000-618000 | Instandhaltung von son. Anlagen | 2224 | 3224 | 578,76 | 1.000,00 | -421,24 | 578,76 | 1.000,00 | -421,24 |
| 1/010000-619000 | Instandhaltung von Sonderanlagen | 2224 | 3224 | | 200,00 | -200,00 | | 200,00 | -200,00 |
| 1/010000-630000 | Postdienste | 2222 | 3222 | 8.173,52 | 5.700,00 | 2.473,52 | 9.822,16 | 5.700,00 | 4.122,16 |
| 1/010000-631000 | Telekommunikationsdienste | 2222 | 3222 | 4.662,16 | 5.200,00 | -537,84 | 4.956,04 | 5.200,00 | -243,96 |
| 1/010000-640000 | Rechts- und Beratungsaufwand | 2222 | 3222 | 12.676,90 | 11.000,00 | 1.676,90 | 12.676,90 | 11.000,00 | 1.676,90 |
| 1/010000-650000 | Zinsen für Finanzschulden in Euro | 2241 | 3241 | 109,86 | 100,00 | 9,86 | 109,86 | 100,00 | 9,86 |
| 1/010000-670000 | Versicherungen | 2222 | 3222 | 6.007,02 | 6.500,00 | -492,98 | 6.007,02 | 6.500,00 | -492,98 |
| 1/010000-680000 | Planmäßige Abschreibung | 2226 | | 9.394,69 | | 9.394,69 | | | |
| 1/010000-680010 | Planmäßige Abschreibung | 2226 | | | 6.900,00 | -6.900,00 | | | |
| 1/010000-700000 | Miet- und Pacht aufwand | 2223 | 3223 | 7.438,43 | 12.000,00 | -4.561,57 | 7.438,43 | 12.000,00 | -4.561,57 |
| 1/010000-710000 | Öffentliche Abgaben ohne Geb. gem. FAG | 2225 | 3225 | 121,45 | 300,00 | -178,55 | 121,45 | 300,00 | -178,55 |

| | | MVAG | | Ergebnisrechnung | | | Finanzierungsrechnung | | |
|-------------------------------|---|------|------|--------------------|--------------------|-------------------|-----------------------|--------------------|-------------------|
| | | EH | FH | RA 2021 | VA 2021 | RA - VA | RA 2021 | VA 2021 | RA - VA |
| 1/010000-711000 | Gebühren für die Benützung gem. FAG | 2225 | 3225 | 807,96 | 900,00 | -92,04 | 807,96 | 900,00 | -92,04 |
| 1/010000-723000 | Amtspauschalien u. Repräsentationsa usg. | 2225 | 3225 | 19,00 | 300,00 | -281,00 | 19,00 | 300,00 | -281,00 |
| 1/010000-724000 | Reisegebühren | 2225 | 3225 | 531,57 | 800,00 | -268,43 | 531,57 | 800,00 | -268,43 |
| 1/010000-725000 | Bibliothekserfordernisse | 2225 | 3225 | 1.098,47 | 1.400,00 | -301,53 | 1.098,47 | 1.400,00 | -301,53 |
| 1/010000-728000 | Entgelte für sonstige Leistungen | 2225 | 3225 | 53.720,67 | 53.000,00 | 720,67 | 54.332,54 | 53.000,00 | 1.332,54 |
| 1/010000-729000 | Sonstige Ausgaben | 2225 | 3225 | 284,40 | 200,00 | 84,40 | 284,40 | 200,00 | 84,40 |
| SU 22 / 32 | Summe Aufwendungen / Auszahlungen operative Gebarung | | | 406.145,54 | 403.100,00 | 3.045,54 | 379.208,72 | 396.200,00 | -16.991,28 |
| SA 0 / SA 1 | (0) Nettoergebnis (21 - 22) / (1) Geldfluss operative Gebarung (31 - 32) | | | -280.999,59 | -243.400,00 | -37.599,59 | -254.062,77 | -236.500,00 | -17.562,77 |
| SU 23 | Summe Haushaltsrücklagen | | | 0,00 | 0,00 | 0,00 | 0,00 | 0,00 | 0,00 |
| SA00 | Nettoergebnis nach Zuw./Entn. Haushaltsrücklagen (Saldo 0 +/- SU23) | | | -280.999,59 | -243.400,00 | -37.599,59 | | | |
| Investive Gebarung | | | | | | | | | |
| SU 33 | Summe Einzahlungen investive Gebarung | | | | | | 0,00 | 0,00 | 0,00 |
| 1/010000-042000 | Amts-, Betriebs- und Geschäftsausst attung | | 3415 | | | | 17.799,96 | 14.000,00 | 3.799,96 |
| SU 34 | Summe Auszahlungen investive Gebarung | | | | | | 17.799,96 | 14.000,00 | 3.799,96 |
| SA2 | Saldo (2) Geldfluss aus der Investiven Gebarung (33 - 34) | | | | | | -17.799,96 | -14.000,00 | -3.799,96 |
| SA3 | Saldo (3) Nettofinanzierungssaldo (Saldo 1 + Saldo 2) | | | | | | -271.862,73 | -250.500,00 | -21.362,73 |
| Finanzierungstätigkeit | | | | | | | | | |
| 6/010000+346000 | Investitionsdarlehen von Finanzunternehmen | | 3514 | | | | 63,72 | | 63,72 |
| SU 35 | Summe Einzahlungen aus der Finanzierungstätigkeit | | | | | | 63,72 | 0,00 | 63,72 |
| 1/010000-346000 | Investitionsdarlehen von Finanz.unt . | | 3614 | | | | 5.029,86 | 5.000,00 | 29,86 |
| SU 36 | Summe Auszahlungen aus der Finanzierungstätigkeit | | | | | | 5.029,86 | 5.000,00 | 29,86 |
| SA4 | Saldo (4) Geldfluss aus der Finanzierungstätigkeit (35 - 36) | | | | | | -4.966,14 | -5.000,00 | 33,86 |
| SA5 | Saldo (5) Geldfluss aus der voranschlagswirksamen Gebarung (Saldo 3 + Saldo 4) | | | | | | -276.828,87 | -255.500,00 | -21.328,87 |
| 015 | Pressestelle, Amtsblatt und Öffentlichkeitsarbeit | | | | | | | | |
| 015000 | Pressestelle, Amtsblatt und Öffentl iche | | | | | | | | |
| Operative Gebarung | | | | | | | | | |
| 2/015000+810000 | Erträge aus Leistungen | 2114 | 3114 | 8.987,40 | 5.800,00 | 3.187,40 | 8.170,75 | 5.800,00 | 2.370,75 |
| 2/015000+816000 | Kostenbeiträge (Kostensätze) für sonst. Leist. | 2114 | 3114 | | 100,00 | -100,00 | | 100,00 | -100,00 |
| SU 21 / 31 | Summe Erträge / Einzahlungen operative Gebarung | | | 8.987,40 | 5.900,00 | 3.087,40 | 8.170,75 | 5.900,00 | 2.270,75 |
| 1/015000-457000 | Druckwerke | 2221 | 3221 | 11.435,36 | 11.900,00 | -464,64 | 11.435,36 | 11.900,00 | -464,64 |
| SU 22 / 32 | Summe Aufwendungen / Auszahlungen operative Gebarung | | | 11.435,36 | 11.900,00 | -464,64 | 11.435,36 | 11.900,00 | -464,64 |
| SA 0 / SA 1 | (0) Nettoergebnis (21 - 22) / (1) Geldfluss operative Gebarung (31 - 32) | | | -2.447,96 | -6.000,00 | 3.552,04 | -3.264,61 | -6.000,00 | 2.735,39 |
| SU 23 | Summe Haushaltsrücklagen | | | 0,00 | 0,00 | 0,00 | 0,00 | 0,00 | 0,00 |
| SA00 | Nettoergebnis nach Zuw./Entn. Haushaltsrücklagen (Saldo 0 +/- SU23) | | | -2.447,96 | -6.000,00 | 3.552,04 | | | |

| | | MVAG | MVAG | Ergebnisrechnung | | | Finanzierungsrechnung | | |
|-------------------------------|--|------|------|------------------|-----------|---------|-----------------------|-----------|----------|
| | | EH | FH | RA 2021 | VA 2021 | RA - VA | RA 2021 | VA 2021 | RA - VA |
| Investive Gebarung | | | | | | | | | |
| SU 33 | Summe Einzahlungen investive Gebarung | | | | | | 0,00 | 0,00 | 0,00 |
| SU 34 | Summe Auszahlungen investive Gebarung | | | | | | 0,00 | 0,00 | 0,00 |
| SA2 | Saldo (2) Geldfluss aus der Investiven Gebarung (33 – 34) | | | | | | 0,00 | 0,00 | 0,00 |
| SA3 | Saldo (3) Nettofinanzierungssaldo (Saldo 1 + Saldo 2) | | | | | | -3.264,61 | -6.000,00 | 2.735,39 |
| Finanzierungstätigkeit | | | | | | | | | |
| SU 35 | Summe Einzahlungen aus der Finanzierungstätigkeit | | | | | | 0,00 | 0,00 | 0,00 |
| SU 36 | Summe Auszahlungen aus der Finanzierungstätigkeit | | | | | | 0,00 | 0,00 | 0,00 |
| SA4 | Saldo (4) Geldfluss aus der Finanzierungstätigkeit (35 – 36) | | | | | | 0,00 | 0,00 | 0,00 |
| SA5 | Saldo (5) Geldfluss aus der voranschlagswirksamen Gebarung (Saldo 3 + Saldo 4) | | | | | | -3.264,61 | -6.000,00 | 2.735,39 |
| 019 | Repräsentation | | | | | | | | |
| 019000 | Repräsentation | | | | | | | | |
| Operative Gebarung | | | | | | | | | |
| SU 21 / 31 | Summe Erträge / Einzahlungen operative Gebarung | | | 0,00 | 0,00 | 0,00 | 0,00 | 0,00 | 0,00 |
| 1/019000-723000 | Amtspauschalien u. Repräsentationsa usg. | 2225 | 3225 | 6.182,39 | 6.000,00 | 182,39 | 6.182,39 | 6.000,00 | 182,39 |
| SU 22 / 32 | Summe Aufwendungen / Auszahlungen operative Gebarung | | | 6.182,39 | 6.000,00 | 182,39 | 6.182,39 | 6.000,00 | 182,39 |
| SA 0 / SA 1 | (0) Nettoergebnis (21 - 22) / (1) Geldfluss operative Gebarung (31 – 32) | | | -6.182,39 | -6.000,00 | -182,39 | -6.182,39 | -6.000,00 | -182,39 |
| SU 23 | Summe Haushaltsrücklagen | | | 0,00 | 0,00 | 0,00 | 0,00 | 0,00 | 0,00 |
| SA00 | Nettoergebnis nach Zuw./Entn. Haushaltsrücklagen (Saldo 0 +/- SU23) | | | -6.182,39 | -6.000,00 | -182,39 | | | |
| Investive Gebarung | | | | | | | | | |
| SU 33 | Summe Einzahlungen investive Gebarung | | | | | | 0,00 | 0,00 | 0,00 |
| SU 34 | Summe Auszahlungen investive Gebarung | | | | | | 0,00 | 0,00 | 0,00 |
| SA2 | Saldo (2) Geldfluss aus der Investiven Gebarung (33 – 34) | | | | | | 0,00 | 0,00 | 0,00 |
| SA3 | Saldo (3) Nettofinanzierungssaldo (Saldo 1 + Saldo 2) | | | | | | -6.182,39 | -6.000,00 | -182,39 |
| Finanzierungstätigkeit | | | | | | | | | |
| SU 35 | Summe Einzahlungen aus der Finanzierungstätigkeit | | | | | | 0,00 | 0,00 | 0,00 |
| SU 36 | Summe Auszahlungen aus der Finanzierungstätigkeit | | | | | | 0,00 | 0,00 | 0,00 |
| SA4 | Saldo (4) Geldfluss aus der Finanzierungstätigkeit (35 – 36) | | | | | | 0,00 | 0,00 | 0,00 |
| SA5 | Saldo (5) Geldfluss aus der voranschlagswirksamen Gebarung (Saldo 3 + Saldo 4) | | | | | | -6.182,39 | -6.000,00 | -182,39 |

| | | MVAG | MVAG | Ergebnisrechnung | | | Finanzierungsrechnung | | |
|-------------------------------|---|------|------|-------------------|-------------------|------------------|-----------------------|-------------------|------------------|
| | | EH | FH | RA 2021 | VA 2021 | RA - VA | RA 2021 | VA 2021 | RA - VA |
| 02 | Hauptverwaltung | | | | | | | | |
| 022 | Standesamt | | | | | | | | |
| 022000 | Standesamts- u. Staatsbürgerschafts verb. | | | | | | | | |
| Operative Gebarung | | | | | | | | | |
| 2/022000+828000 | Rückersätze von Ausgaben | 2116 | 3116 | 478,63 | 1.000,00 | -521,37 | 478,63 | 1.000,00 | -521,37 |
| SU 21 / 31 | Summe Erträge / Einzahlungen operative Gebarung | | | 478,63 | 1.000,00 | -521,37 | 478,63 | 1.000,00 | -521,37 |
| 1/022000-752000 | Transfers an Gemeinden | 2231 | 3231 | 12.400,00 | 12.500,00 | -100,00 | 12.400,00 | 12.500,00 | -100,00 |
| SU 22 / 32 | Summe Aufwendungen / Auszahlungen operative Gebarung | | | 12.400,00 | 12.500,00 | -100,00 | 12.400,00 | 12.500,00 | -100,00 |
| SA 0 / SA 1 | (0) Nettoergebnis (21 - 22) / (1) Geldfluss operative Gebarung (31 - 32) | | | -11.921,37 | -11.500,00 | -421,37 | -11.921,37 | -11.500,00 | -421,37 |
| SU 23 | Summe Haushaltsrücklagen | | | 0,00 | 0,00 | 0,00 | 0,00 | 0,00 | 0,00 |
| SA00 | Nettoergebnis nach Zuw./Entn. Haushaltsrücklagen (Saldo 0 +/- SU23) | | | -11.921,37 | -11.500,00 | -421,37 | | | |
| Investive Gebarung | | | | | | | | | |
| SU 33 | Summe Einzahlungen investive Gebarung | | | | | | 0,00 | 0,00 | 0,00 |
| SU 34 | Summe Auszahlungen investive Gebarung | | | | | | 0,00 | 0,00 | 0,00 |
| SA2 | Saldo (2) Geldfluss aus der Investiven Gebarung (33 - 34) | | | | | | 0,00 | 0,00 | 0,00 |
| SA3 | Saldo (3) Nettofinanzierungssaldo (Saldo 1 + Saldo 2) | | | | | | -11.921,37 | -11.500,00 | -421,37 |
| Finanzierungstätigkeit | | | | | | | | | |
| SU 35 | Summe Einzahlungen aus der Finanzierungstätigkeit | | | | | | 0,00 | 0,00 | 0,00 |
| SU 36 | Summe Auszahlungen aus der Finanzierungstätigkeit | | | | | | 0,00 | 0,00 | 0,00 |
| SA4 | Saldo (4) Geldfluss aus der Finanzierungstätigkeit (35 - 36) | | | | | | 0,00 | 0,00 | 0,00 |
| SA5 | Saldo (5) Geldfluss aus der voranschlagswirksamen Gebarung (Saldo 3 + Saldo 4) | | | | | | -11.921,37 | -11.500,00 | -421,37 |
| 024 | Wahlamt | | | | | | | | |
| 024000 | Wahlamt | | | | | | | | |
| Operative Gebarung | | | | | | | | | |
| 2/024000+816000 | Kostenbeiträge (Kostenersätze) für sonst. Leist. | 2114 | 3114 | 1.569,70 | 1.000,00 | 569,70 | 1.569,70 | 1.000,00 | 569,70 |
| 2/024000+817000 | Erträge aus der Aufl. von sonst. Rü ckst. | 2117 | | 1.059,24 | | 1.059,24 | | | |
| SU 21 / 31 | Summe Erträge / Einzahlungen operative Gebarung | | | 2.628,94 | 1.000,00 | 1.628,94 | 1.569,70 | 1.000,00 | 569,70 |
| 1/024000-565000 | Mehrleistungsvergütungen | 2211 | 3211 | | 1.000,00 | -1.000,00 | | 1.000,00 | -1.000,00 |
| 1/024000-580000 | Dienstgeberbeiträge FLAF | 2212 | 3212 | | 100,00 | -100,00 | | 100,00 | -100,00 |
| 1/024000-582000 | Leistungen aus der Selbstträgerscha ft | 2212 | 3212 | | 200,00 | -200,00 | | 200,00 | -200,00 |
| 1/024000-728000 | Entgelte für sonstige Leistungen | 2225 | 3225 | | 1.000,00 | -1.000,00 | | 1.000,00 | -1.000,00 |
| SU 22 / 32 | Summe Aufwendungen / Auszahlungen operative Gebarung | | | 0,00 | 2.300,00 | -2.300,00 | 0,00 | 2.300,00 | -2.300,00 |
| SA 0 / SA 1 | (0) Nettoergebnis (21 - 22) / (1) Geldfluss operative Gebarung (31 - 32) | | | 2.628,94 | -1.300,00 | 3.928,94 | 1.569,70 | -1.300,00 | 2.869,70 |
| SU 23 | Summe Haushaltsrücklagen | | | 0,00 | 0,00 | 0,00 | 0,00 | 0,00 | 0,00 |
| SA00 | Nettoergebnis nach Zuw./Entn. Haushaltsrücklagen (Saldo 0 +/- SU23) | | | 2.628,94 | -1.300,00 | 3.928,94 | | | |

| | MVAG EH | MVAG FH | Ergebnisrechnung | | | Finanzierungsrechnung | | | | | |
|---|------------|--|------------------|---------|---------|-----------------------|-----------|-----------|-----------|-----------|---------|
| | | | RA 2021 | VA 2021 | RA - VA | RA 2021 | VA 2021 | RA - VA | | | |
| Investive Gebarung | | | | | | | | | | | |
| SU 33 | | Summe Einzahlungen investive Gebarung | | | | 0,00 | 0,00 | 0,00 | | | |
| SU 34 | | Summe Auszahlungen investive Gebarung | | | | 0,00 | 0,00 | 0,00 | | | |
| SA2 | | Saldo (2) Geldfluss aus der Investiven Gebarung (33 – 34) | | | | 0,00 | 0,00 | 0,00 | | | |
| SA3 | | Saldo (3) Nettofinanzierungssaldo (Saldo 1 + Saldo 2) | | | | 1.569,70 | -1.300,00 | 2.869,70 | | | |
| Finanzierungstätigkeit | | | | | | | | | | | |
| SU 35 | | Summe Einzahlungen aus der Finanzierungstätigkeit | | | | 0,00 | 0,00 | 0,00 | | | |
| SU 36 | | Summe Auszahlungen aus der Finanzierungstätigkeit | | | | 0,00 | 0,00 | 0,00 | | | |
| SA4 | | Saldo (4) Geldfluss aus der Finanzierungstätigkeit (35 – 36) | | | | 0,00 | 0,00 | 0,00 | | | |
| SA5 | | Saldo (5) Geldfluss aus der voranschlagswirksamen Gebarung (Saldo 3 + Saldo 4) | | | | 1.569,70 | -1.300,00 | 2.869,70 | | | |
| 03 Bauverwaltung | | | | | | | | | | | |
| 031 Amt für Raumordnung und Raumplanung | | | | | | | | | | | |
| 031000 Amt für Raumordnung und Raumplanung | | | | | | | | | | | |
| Operative Gebarung | | | | | | | | | | | |
| 2/031000+828000 | | Rückersätze von Aufwendungen | 2116 | 3116 | | 198,15 | | 198,15 | 66,05 | | 66,05 |
| SU 21 / 31 | | Summe Erträge / Einzahlungen operative Gebarung | | | | 198,15 | 0,00 | 198,15 | 66,05 | 0,00 | 66,05 |
| 1/031000-680000 | | Planmäßige Abschreibung | 2226 | | | 598,67 | | 598,67 | | | |
| 1/031000-728000 | | Entgelte für sonstige Leistungen | 2225 | 3225 | | 3.844,54 | 3.000,00 | 844,54 | 3.872,68 | 3.000,00 | 872,68 |
| SU 22 / 32 | | Summe Aufwendungen / Auszahlungen operative Gebarung | | | | 4.443,21 | 3.000,00 | 1.443,21 | 3.872,68 | 3.000,00 | 872,68 |
| SA 0 / SA 1 | | (0) Nettoergebnis (21 - 22) / (1) Geldfluss operative Gebarung (31 – 32) | | | | -4.245,06 | -3.000,00 | -1.245,06 | -3.806,63 | -3.000,00 | -806,63 |
| SU 23 | | Summe Haushaltsrücklagen | | | | 0,00 | 0,00 | 0,00 | 0,00 | 0,00 | 0,00 |
| SA00 | | Nettoergebnis nach Zuw./Entn. Haushaltsrücklagen (Saldo 0 +/- SU23) | | | | -4.245,06 | -3.000,00 | -1.245,06 | | | |
| Investive Gebarung | | | | | | | | | | | |
| SU 33 | | Summe Einzahlungen investive Gebarung | | | | | | | 0,00 | 0,00 | 0,00 |
| SU 34 | | Summe Auszahlungen investive Gebarung | | | | | | | 0,00 | 0,00 | 0,00 |
| SA2 | | Saldo (2) Geldfluss aus der Investiven Gebarung (33 – 34) | | | | | | | 0,00 | 0,00 | 0,00 |
| SA3 | | Saldo (3) Nettofinanzierungssaldo (Saldo 1 + Saldo 2) | | | | | | | -3.806,63 | -3.000,00 | -806,63 |
| Finanzierungstätigkeit | | | | | | | | | | | |
| SU 35 | | Summe Einzahlungen aus der Finanzierungstätigkeit | | | | | | | 0,00 | 0,00 | 0,00 |
| SU 36 | | Summe Auszahlungen aus der Finanzierungstätigkeit | | | | | | | 0,00 | 0,00 | 0,00 |
| SA4 | | Saldo (4) Geldfluss aus der Finanzierungstätigkeit (35 – 36) | | | | | | | 0,00 | 0,00 | 0,00 |
| SA5 | | Saldo (5) Geldfluss aus der voranschlagswirksamen Gebarung (Saldo 3 + Saldo 4) | | | | | | | -3.806,63 | -3.000,00 | -806,63 |

| | MVAG EH | MVAG FH | Ergebnisrechnung | | | Finanzierungsrechnung | | |
|-------------------------------|---|------------|-------------------|-------------------|----------------|-----------------------|-------------------|----------------|
| | | | RA 2021 | VA 2021 | RA - VA | RA 2021 | VA 2021 | RA - VA |
| 06 | Sonstige Maßnahmen | | | | | | | |
| 060 | Beiträge an Verbände, Vereine oder sonstige Organisationen | | | | | | | |
| 060000 | Beiträge an Verbände, Vereine und s onsti | | | | | | | |
| Operative Gebarung | | | | | | | | |
| SU 21 / 31 | Summe Erträge / Einzahlungen operative Gebarung | | 0,00 | 0,00 | 0,00 | 0,00 | 0,00 | 0,00 |
| 1/060000-726000 | Mitgliedsbeiträge an Institutionen | 2225 3225 | 12.528,05 | 12.000,00 | 528,05 | 12.528,05 | 12.000,00 | 528,05 |
| SU 22 / 32 | Summe Aufwendungen / Auszahlungen operative Gebarung | | 12.528,05 | 12.000,00 | 528,05 | 12.528,05 | 12.000,00 | 528,05 |
| SA 0 / SA 1 | (0) Nettoergebnis (21 - 22) / (1) Geldfluss operative Gebarung (31 - 32) | | -12.528,05 | -12.000,00 | -528,05 | -12.528,05 | -12.000,00 | -528,05 |
| SU 23 | Summe Haushaltsrücklagen | | 0,00 | 0,00 | 0,00 | 0,00 | 0,00 | 0,00 |
| SA00 | Nettoergebnis nach Zuw./Entn. Haushaltsrücklagen (Saldo 0 +/- SU23) | | -12.528,05 | -12.000,00 | -528,05 | | | |
| Investive Gebarung | | | | | | | | |
| SU 33 | Summe Einzahlungen investive Gebarung | | | | | 0,00 | 0,00 | 0,00 |
| SU 34 | Summe Auszahlungen investive Gebarung | | | | | 0,00 | 0,00 | 0,00 |
| SA2 | Saldo (2) Geldfluss aus der Investiven Gebarung (33 - 34) | | | | | 0,00 | 0,00 | 0,00 |
| SA3 | Saldo (3) Nettofinanzierungssaldo (Saldo 1 + Saldo 2) | | | | | -12.528,05 | -12.000,00 | -528,05 |
| Finanzierungstätigkeit | | | | | | | | |
| SU 35 | Summe Einzahlungen aus der Finanzierungstätigkeit | | | | | 0,00 | 0,00 | 0,00 |
| SU 36 | Summe Auszahlungen aus der Finanzierungstätigkeit | | | | | 0,00 | 0,00 | 0,00 |
| SA4 | Saldo (4) Geldfluss aus der Finanzierungstätigkeit (35 - 36) | | | | | 0,00 | 0,00 | 0,00 |
| SA5 | Saldo (5) Geldfluss aus der voranschlagswirksamen Gebarung (Saldo 3 + Saldo 4) | | | | | -12.528,05 | -12.000,00 | -528,05 |
| 061 | Sonstige Subventionen | | | | | | | |
| 061000 | Sonstige Subventionen | | | | | | | |
| Operative Gebarung | | | | | | | | |
| SU 21 / 31 | Summe Erträge / Einzahlungen operative Gebarung | | 0,00 | 0,00 | 0,00 | 0,00 | 0,00 | 0,00 |
| 1/061000-726000 | Mitgliedsbeiträge an Institutionen | 2225 3225 | 25,00 | 100,00 | -75,00 | 25,00 | 100,00 | -75,00 |
| 1/061000-777000 | Kapitaltransfers an priv. Organisa tion | 2234 | | 500,00 | -500,00 | | | |
| SU 22 / 32 | Summe Aufwendungen / Auszahlungen operative Gebarung | | 25,00 | 600,00 | -575,00 | 25,00 | 100,00 | -75,00 |
| SA 0 / SA 1 | (0) Nettoergebnis (21 - 22) / (1) Geldfluss operative Gebarung (31 - 32) | | -25,00 | -600,00 | 575,00 | -25,00 | -100,00 | 75,00 |
| SU 23 | Summe Haushaltsrücklagen | | 0,00 | 0,00 | 0,00 | 0,00 | 0,00 | 0,00 |
| SA00 | Nettoergebnis nach Zuw./Entn. Haushaltsrücklagen (Saldo 0 +/- SU23) | | -25,00 | -600,00 | 575,00 | | | |
| Investive Gebarung | | | | | | | | |
| SU 33 | Summe Einzahlungen investive Gebarung | | | | | 0,00 | 0,00 | 0,00 |
| 1/061000-777000 | Kapitaltransfers an priv. Organisa tion | 3434 | | | | | 500,00 | -500,00 |
| SU 34 | Summe Auszahlungen investive Gebarung | | | | | 0,00 | 500,00 | -500,00 |
| SA2 | Saldo (2) Geldfluss aus der Investiven Gebarung (33 - 34) | | | | | 0,00 | -500,00 | 500,00 |
| SA3 | Saldo (3) Nettofinanzierungssaldo (Saldo 1 + Saldo 2) | | | | | -25,00 | -600,00 | 575,00 |

| | | MVAG | | Ergebnisrechnung | | | Finanzierungsrechnung | | |
|---|---|------|------|------------------|------------------|------------------|-----------------------|------------------|------------------|
| | | EH | FH | RA 2021 | VA 2021 | RA - VA | RA 2021 | VA 2021 | RA - VA |
| Finanzierungstätigkeit | | | | | | | | | |
| SU 35 | Summe Einzahlungen aus der Finanzierungstätigkeit | | | | | | 0,00 | 0,00 | 0,00 |
| SU 36 | Summe Auszahlungen aus der Finanzierungstätigkeit | | | | | | 0,00 | 0,00 | 0,00 |
| SA4 | Saldo (4) Geldfluss aus der Finanzierungstätigkeit (35 – 36) | | | | | | 0,00 | 0,00 | 0,00 |
| SA5 | Saldo (5) Geldfluss aus der voranschlagswirksamen Gebarung (Saldo 3 + Saldo 4) | | | | | | -25,00 | -600,00 | 575,00 |
| 062 Ehrungen und Auszeichnungen | | | | | | | | | |
| 062000 | Ehrungen und Auszeichnungen | | | | | | | | |
| Operative Gebarung | | | | | | | | | |
| SU 21 / 31 | Summe Erträge / Einzahlungen operative Gebarung | | | 0,00 | 0,00 | 0,00 | 0,00 | 0,00 | 0,00 |
| 1/062000-430000 | Lebensmittel | 2221 | 3221 | 520,80 | 1.100,00 | -579,20 | 520,80 | 1.100,00 | -579,20 |
| 1/062000-454000 | Reinigungsmittel | 2221 | 3221 | | 200,00 | -200,00 | | 200,00 | -200,00 |
| 1/062000-457000 | Druckwerke | 2221 | 3221 | 195,71 | 1.100,00 | -904,29 | 195,71 | 1.100,00 | -904,29 |
| 1/062000-728000 | Entgelte für sonstige Leistungen | 2225 | 3225 | 6.833,81 | 4.100,00 | 2.733,81 | 6.833,81 | 4.100,00 | 2.733,81 |
| 1/062000-729000 | Sonstige Ausgaben | 2225 | 3225 | | 200,00 | -200,00 | | 200,00 | -200,00 |
| SU 22 / 32 | Summe Aufwendungen / Auszahlungen operative Gebarung | | | 7.550,32 | 6.700,00 | 850,32 | 7.550,32 | 6.700,00 | 850,32 |
| SA 0 / SA 1 | (0) Nettoergebnis (21 - 22) / (1) Geldfluss operative Gebarung (31 – 32) | | | -7.550,32 | -6.700,00 | -850,32 | -7.550,32 | -6.700,00 | -850,32 |
| SU 23 | Summe Haushaltsrücklagen | | | 0,00 | 0,00 | 0,00 | 0,00 | 0,00 | 0,00 |
| SA00 | Nettoergebnis nach Zuw./Entn. Haushaltsrücklagen (Saldo 0 +/- SU23) | | | -7.550,32 | -6.700,00 | -850,32 | | | |
| Investive Gebarung | | | | | | | | | |
| SU 33 | Summe Einzahlungen investive Gebarung | | | | | | 0,00 | 0,00 | 0,00 |
| SU 34 | Summe Auszahlungen investive Gebarung | | | | | | 0,00 | 0,00 | 0,00 |
| SA2 | Saldo (2) Geldfluss aus der Investiven Gebarung (33 – 34) | | | | | | 0,00 | 0,00 | 0,00 |
| SA3 | Saldo (3) Nettofinanzierungssaldo (Saldo 1 + Saldo 2) | | | | | | -7.550,32 | -6.700,00 | -850,32 |
| Finanzierungstätigkeit | | | | | | | | | |
| SU 35 | Summe Einzahlungen aus der Finanzierungstätigkeit | | | | | | 0,00 | 0,00 | 0,00 |
| SU 36 | Summe Auszahlungen aus der Finanzierungstätigkeit | | | | | | 0,00 | 0,00 | 0,00 |
| SA4 | Saldo (4) Geldfluss aus der Finanzierungstätigkeit (35 – 36) | | | | | | 0,00 | 0,00 | 0,00 |
| SA5 | Saldo (5) Geldfluss aus der voranschlagswirksamen Gebarung (Saldo 3 + Saldo 4) | | | | | | -7.550,32 | -6.700,00 | -850,32 |
| 09 Personalbetreuung | | | | | | | | | |
| 091 Personalausbildung und Personalfortbildung | | | | | | | | | |
| 091000 Personalausbildung und Personalfort bildu | | | | | | | | | |
| Operative Gebarung | | | | | | | | | |
| SU 21 / 31 | Summe Erträge / Einzahlungen operative Gebarung | | | 0,00 | 0,00 | 0,00 | 0,00 | 0,00 | 0,00 |
| 1/091000-728000 | Entgelte für sonstige Leistungen | 2225 | 3225 | 5.287,80 | 7.000,00 | -1.712,20 | 5.287,80 | 7.000,00 | -1.712,20 |
| SU 22 / 32 | Summe Aufwendungen / Auszahlungen operative Gebarung | | | 5.287,80 | 7.000,00 | -1.712,20 | 5.287,80 | 7.000,00 | -1.712,20 |

| | MVAG | MVAG | Ergebnisrechnung | | | Finanzierungsrechnung | | | | |
|-------------------------------|------|--|------------------|------|-----------|-----------------------|----------|-----------|-----------|----------|
| | | | EH | FH | RA 2021 | VA 2021 | RA - VA | RA 2021 | VA 2021 | RA - VA |
| SA 0 / SA 1 | | (0) Nettoergebnis (21 - 22) / (1) Geldfluss operative Gebarung (31 - 32) | | | -5.287,80 | -7.000,00 | 1.712,20 | -5.287,80 | -7.000,00 | 1.712,20 |
| SU 23 | | Summe Haushaltsrücklagen | | | 0,00 | 0,00 | 0,00 | 0,00 | 0,00 | 0,00 |
| SA00 | | Nettoergebnis nach Zuw./Entn. Haushaltsrücklagen (Saldo 0 +/- SU23) | | | -5.287,80 | -7.000,00 | 1.712,20 | | | |
| Investive Gebarung | | | | | | | | | | |
| SU 33 | | Summe Einzahlungen investive Gebarung | | | | | | 0,00 | 0,00 | 0,00 |
| SU 34 | | Summe Auszahlungen investive Gebarung | | | | | | 0,00 | 0,00 | 0,00 |
| SA2 | | Saldo (2) Geldfluss aus der Investiven Gebarung (33 - 34) | | | | | | 0,00 | 0,00 | 0,00 |
| SA3 | | Saldo (3) Nettofinanzierungssaldo (Saldo 1 + Saldo 2) | | | | | | -5.287,80 | -7.000,00 | 1.712,20 |
| Finanzierungstätigkeit | | | | | | | | | | |
| SU 35 | | Summe Einzahlungen aus der Finanzierungstätigkeit | | | | | | 0,00 | 0,00 | 0,00 |
| SU 36 | | Summe Auszahlungen aus der Finanzierungstätigkeit | | | | | | 0,00 | 0,00 | 0,00 |
| SA4 | | Saldo (4) Geldfluss aus der Finanzierungstätigkeit (35 - 36) | | | | | | 0,00 | 0,00 | 0,00 |
| SA5 | | Saldo (5) Geldfluss aus der voranschlagswirksamen Gebarung (Saldo 3 + Saldo 4) | | | | | | -5.287,80 | -7.000,00 | 1.712,20 |
| 094 | | Gemeinschaftspflege | | | | | | | | |
| 094000 | | Gemeinschaftspflege | | | | | | | | |
| Operative Gebarung | | | | | | | | | | |
| SU 21 / 31 | | Summe Erträge / Einzahlungen operative Gebarung | | | 0,00 | 0,00 | 0,00 | 0,00 | 0,00 | 0,00 |
| 1/094000-728000 | | Entgelte für sonstige Leistungen | 2225 | 3225 | 507,00 | 600,00 | -93,00 | 507,00 | 600,00 | -93,00 |
| 1/094000-729000 | | Sonstige Ausgaben | 2225 | 3225 | 1.484,00 | 1.600,00 | -116,00 | 1.484,00 | 1.600,00 | -116,00 |
| SU 22 / 32 | | Summe Aufwendungen / Auszahlungen operative Gebarung | | | 1.991,00 | 2.200,00 | -209,00 | 1.991,00 | 2.200,00 | -209,00 |
| SA 0 / SA 1 | | (0) Nettoergebnis (21 - 22) / (1) Geldfluss operative Gebarung (31 - 32) | | | -1.991,00 | -2.200,00 | 209,00 | -1.991,00 | -2.200,00 | 209,00 |
| SU 23 | | Summe Haushaltsrücklagen | | | 0,00 | 0,00 | 0,00 | 0,00 | 0,00 | 0,00 |
| SA00 | | Nettoergebnis nach Zuw./Entn. Haushaltsrücklagen (Saldo 0 +/- SU23) | | | -1.991,00 | -2.200,00 | 209,00 | | | |
| Investive Gebarung | | | | | | | | | | |
| SU 33 | | Summe Einzahlungen investive Gebarung | | | | | | 0,00 | 0,00 | 0,00 |
| SU 34 | | Summe Auszahlungen investive Gebarung | | | | | | 0,00 | 0,00 | 0,00 |
| SA2 | | Saldo (2) Geldfluss aus der Investiven Gebarung (33 - 34) | | | | | | 0,00 | 0,00 | 0,00 |
| SA3 | | Saldo (3) Nettofinanzierungssaldo (Saldo 1 + Saldo 2) | | | | | | -1.991,00 | -2.200,00 | 209,00 |
| Finanzierungstätigkeit | | | | | | | | | | |
| SU 35 | | Summe Einzahlungen aus der Finanzierungstätigkeit | | | | | | 0,00 | 0,00 | 0,00 |
| SU 36 | | Summe Auszahlungen aus der Finanzierungstätigkeit | | | | | | 0,00 | 0,00 | 0,00 |
| SA4 | | Saldo (4) Geldfluss aus der Finanzierungstätigkeit (35 - 36) | | | | | | 0,00 | 0,00 | 0,00 |
| SA5 | | Saldo (5) Geldfluss aus der voranschlagswirksamen Gebarung (Saldo 3 + Saldo 4) | | | | | | -1.991,00 | -2.200,00 | 209,00 |

| | | MVAG | MVAG | Ergebnisrechnung | | | Finanzierungsrechnung | | |
|---|---|------|------|------------------|------------------|------------------|-----------------------|------------------|------------------|
| | | EH | FH | RA 2021 | VA 2021 | RA - VA | RA 2021 | VA 2021 | RA - VA |
| 1 Öffentliche Ordnung und Sicherheit | | | | | | | | | |
| 13 | Sonderpolizei | | | | | | | | |
| 131 | Bau- und Feuerpolizei | | | | | | | | |
| 131000 | Bau und Feuerpolizei | | | | | | | | |
| Operative Gebarung | | | | | | | | | |
| SU 21 / 31 | Summe Erträge / Einzahlungen operative Gebarung | | | 0,00 | 0,00 | 0,00 | 0,00 | 0,00 | 0,00 |
| 1/131000-413000 | Handelswaren | 2221 | 3221 | 252,11 | | 252,11 | 252,11 | | 252,11 |
| 1/131000-640000 | Rechts- und Beratungsaufwand | 2222 | 3222 | 3.600,00 | 2.500,00 | 1.100,00 | 3.600,00 | 2.500,00 | 1.100,00 |
| SU 22 / 32 | Summe Aufwendungen / Auszahlungen operative Gebarung | | | 3.852,11 | 2.500,00 | 1.352,11 | 3.852,11 | 2.500,00 | 1.352,11 |
| SA 0 / SA 1 | (0) Nettoergebnis (21 - 22) / (1) Geldfluss operative Gebarung (31 - 32) | | | -3.852,11 | -2.500,00 | -1.352,11 | -3.852,11 | -2.500,00 | -1.352,11 |
| SU 23 | Summe Haushaltsrücklagen | | | 0,00 | 0,00 | 0,00 | 0,00 | 0,00 | 0,00 |
| SA00 | Nettoergebnis nach Zuw./Entn. Haushaltsrücklagen (Saldo 0 +/- SU23) | | | -3.852,11 | -2.500,00 | -1.352,11 | | | |
| Investive Gebarung | | | | | | | | | |
| SU 33 | Summe Einzahlungen investive Gebarung | | | | | | 0,00 | 0,00 | 0,00 |
| SU 34 | Summe Auszahlungen investive Gebarung | | | | | | 0,00 | 0,00 | 0,00 |
| SA2 | Saldo (2) Geldfluss aus der Investiven Gebarung (33 - 34) | | | | | | 0,00 | 0,00 | 0,00 |
| SA3 | Saldo (3) Nettofinanzierungssaldo (Saldo 1 + Saldo 2) | | | | | | -3.852,11 | -2.500,00 | -1.352,11 |
| Finanzierungstätigkeit | | | | | | | | | |
| SU 35 | Summe Einzahlungen aus der Finanzierungstätigkeit | | | | | | 0,00 | 0,00 | 0,00 |
| SU 36 | Summe Auszahlungen aus der Finanzierungstätigkeit | | | | | | 0,00 | 0,00 | 0,00 |
| SA4 | Saldo (4) Geldfluss aus der Finanzierungstätigkeit (35 - 36) | | | | | | 0,00 | 0,00 | 0,00 |
| SA5 | Saldo (5) Geldfluss aus der voranschlagswirksamen Gebarung (Saldo 3 + Saldo 4) | | | | | | -3.852,11 | -2.500,00 | -1.352,11 |
| 132 | Gesundheitspolizei | | | | | | | | |
| 132000 | Gesundheitspolizei | | | | | | | | |
| Operative Gebarung | | | | | | | | | |
| SU 21 / 31 | Summe Erträge / Einzahlungen operative Gebarung | | | 0,00 | 0,00 | 0,00 | 0,00 | 0,00 | 0,00 |
| 1/132000-728000 | Entgelte für sonstige Leistungen | 2225 | 3225 | 1.200,00 | 400,00 | 800,00 | 1.200,00 | 400,00 | 800,00 |
| SU 22 / 32 | Summe Aufwendungen / Auszahlungen operative Gebarung | | | 1.200,00 | 400,00 | 800,00 | 1.200,00 | 400,00 | 800,00 |
| SA 0 / SA 1 | (0) Nettoergebnis (21 - 22) / (1) Geldfluss operative Gebarung (31 - 32) | | | -1.200,00 | -400,00 | -800,00 | -1.200,00 | -400,00 | -800,00 |
| SU 23 | Summe Haushaltsrücklagen | | | 0,00 | 0,00 | 0,00 | 0,00 | 0,00 | 0,00 |
| SA00 | Nettoergebnis nach Zuw./Entn. Haushaltsrücklagen (Saldo 0 +/- SU23) | | | -1.200,00 | -400,00 | -800,00 | | | |
| Investive Gebarung | | | | | | | | | |
| SU 33 | Summe Einzahlungen investive Gebarung | | | | | | 0,00 | 0,00 | 0,00 |
| SU 34 | Summe Auszahlungen investive Gebarung | | | | | | 0,00 | 0,00 | 0,00 |
| SA2 | Saldo (2) Geldfluss aus der Investiven Gebarung (33 - 34) | | | | | | 0,00 | 0,00 | 0,00 |

| | | MVAG | | Ergebnisrechnung | | | Finanzierungsrechnung | | |
|-------------------------------|---|------|------|------------------|----------------|----------------|-----------------------|----------------|----------------|
| | | EH | FH | RA 2021 | VA 2021 | RA - VA | RA 2021 | VA 2021 | RA - VA |
| SA3 | Saldo (3) Nettofinanzierungssaldo (Saldo 1 + Saldo 2) | | | | | | -1.200,00 | -400,00 | -800,00 |
| Finanzierungstätigkeit | | | | | | | | | |
| SU 35 | Summe Einzahlungen aus der Finanzierungstätigkeit | | | | | | 0,00 | 0,00 | 0,00 |
| SU 36 | Summe Auszahlungen aus der Finanzierungstätigkeit | | | | | | 0,00 | 0,00 | 0,00 |
| SA4 | Saldo (4) Geldfluss aus der Finanzierungstätigkeit (35 – 36) | | | | | | 0,00 | 0,00 | 0,00 |
| SA5 | Saldo (5) Geldfluss aus der voranschlagswirksamen Gebarung (Saldo 3 + Saldo 4) | | | | | | -1.200,00 | -400,00 | -800,00 |
| 133 | Veterinärpolizei | | | | | | | | |
| 133000 | Veterinärpolizei | | | | | | | | |
| Operative Gebarung | | | | | | | | | |
| 2/133000+803000 | Veräuß. von techn. Anlagen, Fahrz.u .Masch. | 2116 | | 21,00 | | 21,00 | | | |
| 2/133000+808000 | Veräußerung von Waren | 2116 | 3116 | 15,00 | 100,00 | -85,00 | 12,00 | 100,00 | -88,00 |
| SU 21 / 31 | Summe Erträge / Einzahlungen operative Gebarung | | | 36,00 | 100,00 | -64,00 | 12,00 | 100,00 | -88,00 |
| 1/133000-413000 | Handelswaren | 2221 | 3221 | | 400,00 | -400,00 | | 400,00 | -400,00 |
| SU 22 / 32 | Summe Aufwendungen / Auszahlungen operative Gebarung | | | 0,00 | 400,00 | -400,00 | 0,00 | 400,00 | -400,00 |
| SA 0 / SA 1 | (0) Nettoergebnis (21 - 22) / (1) Geldfluss operative Gebarung (31 – 32) | | | 36,00 | -300,00 | 336,00 | 12,00 | -300,00 | 312,00 |
| SU 23 | Summe Haushaltsrücklagen | | | 0,00 | 0,00 | 0,00 | 0,00 | 0,00 | 0,00 |
| SA00 | Nettoergebnis nach Zuw./Entn. Haushaltsrücklagen (Saldo 0 +/- SU23) | | | 36,00 | -300,00 | 336,00 | | | |
| Investive Gebarung | | | | | | | | | |
| 2/133000+803000 | Veräuß. von techn. Anlagen, Fahrz.u .Masch. | | 3314 | | | | 21,00 | | 21,00 |
| SU 33 | Summe Einzahlungen investive Gebarung | | | | | | 21,00 | 0,00 | 21,00 |
| SU 34 | Summe Auszahlungen investive Gebarung | | | | | | 0,00 | 0,00 | 0,00 |
| SA2 | Saldo (2) Geldfluss aus der Investiven Gebarung (33 – 34) | | | | | | 21,00 | 0,00 | 21,00 |
| SA3 | Saldo (3) Nettofinanzierungssaldo (Saldo 1 + Saldo 2) | | | | | | 33,00 | -300,00 | 333,00 |
| Finanzierungstätigkeit | | | | | | | | | |
| SU 35 | Summe Einzahlungen aus der Finanzierungstätigkeit | | | | | | 0,00 | 0,00 | 0,00 |
| SU 36 | Summe Auszahlungen aus der Finanzierungstätigkeit | | | | | | 0,00 | 0,00 | 0,00 |
| SA4 | Saldo (4) Geldfluss aus der Finanzierungstätigkeit (35 – 36) | | | | | | 0,00 | 0,00 | 0,00 |
| SA5 | Saldo (5) Geldfluss aus der voranschlagswirksamen Gebarung (Saldo 3 + Saldo 4) | | | | | | 33,00 | -300,00 | 333,00 |
| 16 | Feuerwehrwesen | | | | | | | | |
| 163 | Freiwillige Feuerwehren | | | | | | | | |
| 163000 | Freiwillige Feuerwehren | | | | | | | | |
| Operative Gebarung | | | | | | | | | |
| SU 21 / 31 | Summe Erträge / Einzahlungen operative Gebarung | | | 0,00 | 0,00 | 0,00 | 0,00 | 0,00 | 0,00 |

| | | MVAG | | Ergebnisrechnung | | | Finanzierungsrechnung | | |
|-------------------------------|---|------|------|-------------------|-------------------|-------------------|-----------------------|-------------------|------------------|
| | | EH | FH | RA 2021 | VA 2021 | RA - VA | RA 2021 | VA 2021 | RA - VA |
| 1/163000-680010 | Planmäßige Abschreibung | 2226 | | | 25.300,00 | -25.300,00 | | | |
| 1/163000-754000 | Transfers an sonstige Träger des öf. Rechts | 2231 | 3231 | 1.703,00 | 1.900,00 | -197,00 | 1.703,00 | 1.900,00 | -197,00 |
| 1/163000-774000 | Kapitaltransfers an son. Tr. ö. Rec hts | 2231 | | 674,55 | 800,00 | -125,45 | | | |
| SU 22 / 32 | Summe Aufwendungen / Auszahlungen operative Gebarung | | | 2.377,55 | 28.000,00 | -25.622,45 | 1.703,00 | 1.900,00 | -197,00 |
| SA 0 / SA 1 | (0) Nettoergebnis (21 - 22) / (1) Geldfluss operative Gebarung (31 – 32) | | | -2.377,55 | -28.000,00 | 25.622,45 | -1.703,00 | -1.900,00 | 197,00 |
| SU 23 | Summe Haushaltsrücklagen | | | 0,00 | 0,00 | 0,00 | 0,00 | 0,00 | 0,00 |
| SA00 | Nettoergebnis nach Zuw./Entn. Haushaltsrücklagen (Saldo 0 +/- SU23) | | | -2.377,55 | -28.000,00 | 25.622,45 | | | |
| Investive Gebarung | | | | | | | | | |
| SU 33 | Summe Einzahlungen investive Gebarung | | | | | | 0,00 | 0,00 | 0,00 |
| 1/163000-774000 | Kapitaltransfers an son. Tr. ö. Rec hts | | 3431 | | | | 674,55 | 800,00 | -125,45 |
| SU 34 | Summe Auszahlungen investive Gebarung | | | | | | 674,55 | 800,00 | -125,45 |
| SA2 | Saldo (2) Geldfluss aus der Investiven Gebarung (33 – 34) | | | | | | -674,55 | -800,00 | 125,45 |
| SA3 | Saldo (3) Nettofinanzierungssaldo (Saldo 1 + Saldo 2) | | | | | | -2.377,55 | -2.700,00 | 322,45 |
| Finanzierungstätigkeit | | | | | | | | | |
| SU 35 | Summe Einzahlungen aus der Finanzierungstätigkeit | | | | | | 0,00 | 0,00 | 0,00 |
| SU 36 | Summe Auszahlungen aus der Finanzierungstätigkeit | | | | | | 0,00 | 0,00 | 0,00 |
| SA4 | Saldo (4) Geldfluss aus der Finanzierungstätigkeit (35 – 36) | | | | | | 0,00 | 0,00 | 0,00 |
| SA5 | Saldo (5) Geldfluss aus der voranschlagswirksamen Gebarung (Saldo 3 + Saldo 4) | | | | | | -2.377,55 | -2.700,00 | 322,45 |
| 163100 | Freiwillige Feuerwehren Neusiedl | | | | | | | | |
| Operative Gebarung | | | | | | | | | |
| SU 21 / 31 | Summe Erträge / Einzahlungen operative Gebarung | | | 0,00 | 0,00 | 0,00 | 0,00 | 0,00 | 0,00 |
| 1/163100-400000 | Geringwertige Wirtschaftsg. Anlagev erm. | 2221 | 3221 | | 400,00 | -400,00 | | 400,00 | -400,00 |
| 1/163100-456000 | Schreib-, Zeichen- und son. Büromit tel | 2221 | 3221 | | | 200,00 | | 200,00 | -200,00 |
| 1/163100-600000 | Energiebezüge | 2222 | 3222 | 1.743,42 | 2.000,00 | -256,58 | 2.601,42 | 2.000,00 | 601,42 |
| 1/163100-618000 | Instandhaltung von son. Anlagen | 2224 | 3224 | 576,00 | 200,00 | 376,00 | 576,00 | 200,00 | 376,00 |
| 1/163100-619000 | Instandhaltung von Sonderanlagen | 2224 | 3224 | | 200,00 | -200,00 | | 200,00 | -200,00 |
| 1/163100-650000 | Zinsen für Finanzschulden in Euro | 2241 | 3241 | 3.647,99 | 5.100,00 | -1.452,01 | 3.647,99 | 5.100,00 | -1.452,01 |
| 1/163100-670000 | Versicherungen | 2222 | 3222 | 1.761,55 | 1.200,00 | 561,55 | 1.761,55 | 1.200,00 | 561,55 |
| 1/163100-680000 | Planmäßige Abschreibung | 2226 | | 26.897,59 | | 26.897,59 | | | |
| 1/163100-711000 | Gebühren für die Benützung gem. FAG | 2225 | 3225 | 2.011,15 | | 2.011,15 | 2.011,15 | | 2.011,15 |
| 1/163100-728000 | Entgelte für sonstige Leistungen | 2225 | 3225 | 440,01 | 200,00 | 240,01 | 440,01 | 200,00 | 240,01 |
| 1/163100-754000 | Transfers an sonstige Träger des öf. Rechts | 2231 | 3231 | 6.378,25 | 12.000,00 | -5.621,75 | 6.378,25 | 12.000,00 | -5.621,75 |
| SU 22 / 32 | Summe Aufwendungen / Auszahlungen operative Gebarung | | | 43.455,96 | 21.500,00 | 21.955,96 | 17.416,37 | 21.500,00 | -4.083,63 |
| SA 0 / SA 1 | (0) Nettoergebnis (21 - 22) / (1) Geldfluss operative Gebarung (31 – 32) | | | -43.455,96 | -21.500,00 | -21.955,96 | -17.416,37 | -21.500,00 | 4.083,63 |
| SU 23 | Summe Haushaltsrücklagen | | | 0,00 | 0,00 | 0,00 | 0,00 | 0,00 | 0,00 |

| | | MVAG | | Ergebnisrechnung | | | Finanzierungsrechnung | | |
|---|---|------|------|-------------------|-------------------|-------------------|-----------------------|--------------------|-------------------|
| | | EH | FH | RA 2021 | VA 2021 | RA - VA | RA 2021 | VA 2021 | RA - VA |
| SA00 | Nettoergebnis nach Zuw./Entn. Haushaltsrücklagen (Saldo 0 +/- SU23) | | | -43.455,96 | -21.500,00 | -21.955,96 | | | |
| Investive Gebarung | | | | | | | | | |
| SU 33 | Summe Einzahlungen investive Gebarung | | | | | | 0,00 | 0,00 | 0,00 |
| SU 34 | Summe Auszahlungen investive Gebarung | | | | | | 0,00 | 0,00 | 0,00 |
| SA2 | Saldo (2) Geldfluss aus der Investiven Gebarung (33 – 34) | | | | | | 0,00 | 0,00 | 0,00 |
| SA3 | Saldo (3) Nettofinanzierungssaldo (Saldo 1 + Saldo 2) | | | | | | -17.416,37 | -21.500,00 | 4.083,63 |
| Finanzierungstätigkeit | | | | | | | | | |
| SU 35 | Summe Einzahlungen aus der Finanzierungstätigkeit | | | | | | 0,00 | 0,00 | 0,00 |
| 1/163100-346000 | Investitionsdarlehen von Finanz.unt . | | 3614 | | | | 45.374,01 | 47.500,00 | -2.125,99 |
| SU 36 | Summe Auszahlungen aus der Finanzierungstätigkeit | | | | | | 45.374,01 | 47.500,00 | -2.125,99 |
| SA4 | Saldo (4) Geldfluss aus der Finanzierungstätigkeit (35 – 36) | | | | | | -45.374,01 | -47.500,00 | 2.125,99 |
| SA5 | Saldo (5) Geldfluss aus der voranschlagswirksamen Gebarung (Saldo 3 + Saldo 4) | | | | | | -62.790,38 | -69.000,00 | 6.209,62 |
| 163200 Freiwillige Feuerwehren Waidmannsfeld | | | | | | | | | |
| Operative Gebarung | | | | | | | | | |
| 2/163200+828000 | Rückersätze von Ausgaben | 2116 | 3116 | | 10.000,00 | -10.000,00 | | 10.000,00 | -10.000,00 |
| 6/163200+871000 | Kapitaltransfers aus Gemeinde-BZ | 2121 | 3121 | | 78.000,00 | -78.000,00 | | 78.000,00 | -78.000,00 |
| SU 21 / 31 | Summe Erträge / Einzahlungen operative Gebarung | | | 0,00 | 88.000,00 | -88.000,00 | 0,00 | 88.000,00 | -88.000,00 |
| 1/163200-600000 | Energiebezüge | 2222 | 3222 | 614,54 | 1.100,00 | -485,46 | 614,54 | 1.100,00 | -485,46 |
| 1/163200-650000 | Zinsen für Finanzschulden in Euro | 2241 | 3241 | 1.370,37 | 900,00 | 470,37 | 1.370,37 | 900,00 | 470,37 |
| 1/163200-670000 | Versicherungen | 2222 | 3222 | 1.923,91 | 4.300,00 | -2.376,09 | 1.923,91 | 4.300,00 | -2.376,09 |
| 1/163200-680000 | Planmäßige Abschreibung | 2226 | | 932,00 | | 932,00 | | | |
| 1/163200-710000 | Öffentliche Abgaben ohne Geb. gem. FAG | 2225 | 3225 | 86,84 | 200,00 | -113,16 | 86,84 | 200,00 | -113,16 |
| 1/163200-711000 | Gebühren für die Benützung gem. FAG | 2225 | 3225 | 1.139,62 | 1.300,00 | -160,38 | 1.139,62 | 1.300,00 | -160,38 |
| 1/163200-728000 | Entgelte für sonstige Leistungen | 2225 | 3225 | 480,00 | 1.300,00 | -820,00 | 480,00 | 1.300,00 | -820,00 |
| 1/163200-729000 | Sonstige Ausgaben | 2225 | 3225 | | 100,00 | -100,00 | | 100,00 | -100,00 |
| 1/163200-754000 | Transfers an sonstige Träger des öff. Rechts | 2231 | 3231 | 14.600,00 | 14.600,00 | | 14.600,00 | 14.600,00 | |
| SU 22 / 32 | Summe Aufwendungen / Auszahlungen operative Gebarung | | | 21.147,28 | 23.800,00 | -2.652,72 | 20.215,28 | 23.800,00 | -3.584,72 |
| SA 0 / SA 1 | (0) Nettoergebnis (21 - 22) / (1) Geldfluss operative Gebarung (31 – 32) | | | -21.147,28 | 64.200,00 | -85.347,28 | -20.215,28 | 64.200,00 | -84.415,28 |
| SU 23 | Summe Haushaltsrücklagen | | | 0,00 | 0,00 | 0,00 | 0,00 | 0,00 | 0,00 |
| SA00 | Nettoergebnis nach Zuw./Entn. Haushaltsrücklagen (Saldo 0 +/- SU23) | | | -21.147,28 | 64.200,00 | -85.347,28 | | | |
| Investive Gebarung | | | | | | | | | |
| SU 33 | Summe Einzahlungen investive Gebarung | | | | | | 0,00 | 0,00 | 0,00 |
| 5/163200-061000 | Im Bau befindliche Gebäude und Bauten | | 3413 | | | | 100.000,00 | 100.000,00 | |
| SU 34 | Summe Auszahlungen investive Gebarung | | | | | | 100.000,00 | 100.000,00 | 0,00 |
| SA2 | Saldo (2) Geldfluss aus der Investiven Gebarung (33 – 34) | | | | | | -100.000,00 | -100.000,00 | 0,00 |

| | | MVAG | | Ergebnisrechnung | | | Finanzierungsrechnung | | |
|-------------------------------|---|------|------|------------------|------------------|----------------|-----------------------|-------------------|-------------------|
| | | EH | FH | RA 2021 | VA 2021 | RA - VA | RA 2021 | VA 2021 | RA - VA |
| SA3 | Saldo (3) Nettofinanzierungssaldo (Saldo 1 + Saldo 2) | | | | | | -120.215,28 | -35.800,00 | -84.415,28 |
| Finanzierungstätigkeit | | | | | | | | | |
| SU 35 | Summe Einzahlungen aus der Finanzierungstätigkeit | | | | | | 0,00 | 0,00 | 0,00 |
| 1/163200-341000 | Investitionsdarlehen von Ländern | | 3611 | | | | 758,67 | 800,00 | -41,33 |
| 1/163200-346000 | Investitionsdarlehen von Finanz.unt . | | 3614 | | | | 7.788,18 | 6.100,00 | 1.688,18 |
| SU 36 | Summe Auszahlungen aus der Finanzierungstätigkeit | | | | | | 8.546,85 | 6.900,00 | 1.646,85 |
| SA4 | Saldo (4) Geldfluss aus der Finanzierungstätigkeit (35 – 36) | | | | | | -8.546,85 | -6.900,00 | -1.646,85 |
| SA5 | Saldo (5) Geldfluss aus der voranschlagswirksamen Gebarung (Saldo 3 + Saldo 4) | | | | | | -128.762,13 | -42.700,00 | -86.062,13 |
| | | | | | | | | | |
| 18 | Landesverteidigung | | | | | | | | |
| 180 | Zivilschutz | | | | | | | | |
| 180000 | Zivilschutz | | | | | | | | |
| Operative Gebarung | | | | | | | | | |
| SU 21 / 31 | Summe Erträge / Einzahlungen operative Gebarung | | | 0,00 | 0,00 | 0,00 | 0,00 | 0,00 | 0,00 |
| 1/180000-618000 | Instandhaltung von son. Anlagen | 2224 | 3224 | 315,92 | 600,00 | -284,08 | 315,92 | 600,00 | -284,08 |
| 1/180000-680000 | Planmäßige Abschreibung | 2226 | | 203,10 | | 203,10 | | | |
| 1/180000-680010 | Planmäßige Abschreibung | 2226 | | | 300,00 | -300,00 | | | |
| 1/180000-757000 | Transfers an private Organisationen | 2234 | 3234 | | 400,00 | -400,00 | | 400,00 | -400,00 |
| SU 22 / 32 | Summe Aufwendungen / Auszahlungen operative Gebarung | | | 519,02 | 1.300,00 | -780,98 | 315,92 | 1.000,00 | -684,08 |
| SA 0 / SA 1 | (0) Nettoergebnis (21 - 22) / (1) Geldfluss operative Gebarung (31 – 32) | | | -519,02 | -1.300,00 | 780,98 | -315,92 | -1.000,00 | 684,08 |
| SU 23 | Summe Haushaltsrücklagen | | | 0,00 | 0,00 | 0,00 | 0,00 | 0,00 | 0,00 |
| SA00 | Nettoergebnis nach Zuw./Entn. Haushaltsrücklagen (Saldo 0 +/- SU23) | | | -519,02 | -1.300,00 | 780,98 | | | |
| Investive Gebarung | | | | | | | | | |
| SU 33 | Summe Einzahlungen investive Gebarung | | | | | | 0,00 | 0,00 | 0,00 |
| SU 34 | Summe Auszahlungen investive Gebarung | | | | | | 0,00 | 0,00 | 0,00 |
| SA2 | Saldo (2) Geldfluss aus der Investiven Gebarung (33 – 34) | | | | | | 0,00 | 0,00 | 0,00 |
| SA3 | Saldo (3) Nettofinanzierungssaldo (Saldo 1 + Saldo 2) | | | | | | -315,92 | -1.000,00 | 684,08 |
| Finanzierungstätigkeit | | | | | | | | | |
| SU 35 | Summe Einzahlungen aus der Finanzierungstätigkeit | | | | | | 0,00 | 0,00 | 0,00 |
| SU 36 | Summe Auszahlungen aus der Finanzierungstätigkeit | | | | | | 0,00 | 0,00 | 0,00 |
| SA4 | Saldo (4) Geldfluss aus der Finanzierungstätigkeit (35 – 36) | | | | | | 0,00 | 0,00 | 0,00 |
| SA5 | Saldo (5) Geldfluss aus der voranschlagswirksamen Gebarung (Saldo 3 + Saldo 4) | | | | | | -315,92 | -1.000,00 | 684,08 |

| | | MVAG | | Ergebnisrechnung | | | Finanzierungsrechnung | | |
|--|---|------|------|-------------------|--------------------|------------------|-----------------------|--------------------|------------------|
| | | EH | FH | RA 2021 | VA 2021 | RA - VA | RA 2021 | VA 2021 | RA - VA |
| 2 Unterricht, Erziehung, Sport und Wissenschaft | | | | | | | | | |
| 21 | Allgemeinbildender Unterricht | | | | | | | | |
| 211 | Volksschulen | | | | | | | | |
| 211000 | Volksschule | | | | | | | | |
| Operative Gebarung | | | | | | | | | |
| 2/211000+828000 | Rückersätze von Ausgaben | 2116 | 3116 | | 500,00 | -500,00 | | 500,00 | -500,00 |
| SU 21 / 31 | Summe Erträge / Einzahlungen operative Gebarung | | | 0,00 | 500,00 | -500,00 | 0,00 | 500,00 | -500,00 |
| 1/211000-752000 | Transfers an Gemeinden | 2231 | 3231 | 72.812,23 | 74.500,00 | -1.687,77 | 72.812,23 | 74.500,00 | -1.687,77 |
| SU 22 / 32 | Summe Aufwendungen / Auszahlungen operative Gebarung | | | 72.812,23 | 74.500,00 | -1.687,77 | 72.812,23 | 74.500,00 | -1.687,77 |
| SA 0 / SA 1 | (0) Nettoergebnis (21 - 22) / (1) Geldfluss operative Gebarung (31 - 32) | | | -72.812,23 | -74.000,00 | 1.187,77 | -72.812,23 | -74.000,00 | 1.187,77 |
| SU 23 | Summe Haushaltsrücklagen | | | 0,00 | 0,00 | 0,00 | 0,00 | 0,00 | 0,00 |
| SA00 | Nettoergebnis nach Zuw./Entn. Haushaltsrücklagen (Saldo 0 +/- SU23) | | | -72.812,23 | -74.000,00 | 1.187,77 | | | |
| Investive Gebarung | | | | | | | | | |
| SU 33 | Summe Einzahlungen investive Gebarung | | | | | | 0,00 | 0,00 | 0,00 |
| SU 34 | Summe Auszahlungen investive Gebarung | | | | | | 0,00 | 0,00 | 0,00 |
| SA2 | Saldo (2) Geldfluss aus der Investiven Gebarung (33 - 34) | | | | | | 0,00 | 0,00 | 0,00 |
| SA3 | Saldo (3) Nettofinanzierungssaldo (Saldo 1 + Saldo 2) | | | | | | -72.812,23 | -74.000,00 | 1.187,77 |
| Finanzierungstätigkeit | | | | | | | | | |
| SU 35 | Summe Einzahlungen aus der Finanzierungstätigkeit | | | | | | 0,00 | 0,00 | 0,00 |
| SU 36 | Summe Auszahlungen aus der Finanzierungstätigkeit | | | | | | 0,00 | 0,00 | 0,00 |
| SA4 | Saldo (4) Geldfluss aus der Finanzierungstätigkeit (35 - 36) | | | | | | 0,00 | 0,00 | 0,00 |
| SA5 | Saldo (5) Geldfluss aus der voranschlagswirksamen Gebarung (Saldo 3 + Saldo 4) | | | | | | -72.812,23 | -74.000,00 | 1.187,77 |
| 212 | Hauptschulen | | | | | | | | |
| 212000 | Mittelschule | | | | | | | | |
| Operative Gebarung | | | | | | | | | |
| 2/212000+828000 | Rückersätze von Ausgaben | 2116 | 3116 | 1.276,25 | 500,00 | 776,25 | 1.276,25 | 500,00 | 776,25 |
| SU 21 / 31 | Summe Erträge / Einzahlungen operative Gebarung | | | 1.276,25 | 500,00 | 776,25 | 1.276,25 | 500,00 | 776,25 |
| 1/212000-752000 | Transfers an Gemeinden | 2231 | 3231 | 80.600,00 | 80.600,00 | | 80.600,00 | 80.600,00 | |
| 1/212000-752100 | Lfd. Transferz. an Gemeinden | 2231 | 3231 | 18.441,87 | 21.400,00 | -2.958,13 | 18.441,87 | 21.400,00 | -2.958,13 |
| SU 22 / 32 | Summe Aufwendungen / Auszahlungen operative Gebarung | | | 99.041,87 | 102.000,00 | -2.958,13 | 99.041,87 | 102.000,00 | -2.958,13 |
| SA 0 / SA 1 | (0) Nettoergebnis (21 - 22) / (1) Geldfluss operative Gebarung (31 - 32) | | | -97.765,62 | -101.500,00 | 3.734,38 | -97.765,62 | -101.500,00 | 3.734,38 |
| SU 23 | Summe Haushaltsrücklagen | | | 0,00 | 0,00 | 0,00 | 0,00 | 0,00 | 0,00 |
| SA00 | Nettoergebnis nach Zuw./Entn. Haushaltsrücklagen (Saldo 0 +/- SU23) | | | -97.765,62 | -101.500,00 | 3.734,38 | | | |
| Investive Gebarung | | | | | | | | | |
| SU 33 | Summe Einzahlungen investive Gebarung | | | | | | 0,00 | 0,00 | 0,00 |

| | MVAG | MVAG | Ergebnisrechnung | | | Finanzierungsrechnung | | | | |
|-------------------------------|------|--|------------------|------|-----------|-----------------------|------------|-------------|-----------|-----------|
| | | | EH | FH | RA 2021 | VA 2021 | RA - VA | RA 2021 | VA 2021 | RA - VA |
| SU 34 | | Summe Auszahlungen investive Gebarung | | | | | 0,00 | 0,00 | 0,00 | |
| SA2 | | Saldo (2) Geldfluss aus der Investiven Gebarung (33 – 34) | | | | | 0,00 | 0,00 | 0,00 | |
| SA3 | | Saldo (3) Nettofinanzierungssaldo (Saldo 1 + Saldo 2) | | | | | -97.765,62 | -101.500,00 | 3.734,38 | |
| Finanzierungstätigkeit | | | | | | | | | | |
| SU 35 | | Summe Einzahlungen aus der Finanzierungstätigkeit | | | | | 0,00 | 0,00 | 0,00 | |
| SU 36 | | Summe Auszahlungen aus der Finanzierungstätigkeit | | | | | 0,00 | 0,00 | 0,00 | |
| SA4 | | Saldo (4) Geldfluss aus der Finanzierungstätigkeit (35 – 36) | | | | | 0,00 | 0,00 | 0,00 | |
| SA5 | | Saldo (5) Geldfluss aus der voranschlagswirksamen Gebarung (Saldo 3 + Saldo 4) | | | | | -97.765,62 | -101.500,00 | 3.734,38 | |
| 213 | | Sonderschulen | | | | | | | | |
| 213000 | | Sonderschule | | | | | | | | |
| Operative Gebarung | | | | | | | | | | |
| 2/213000+828000 | | Rückersätze von Ausgaben | 2116 | 3116 | | | | 200,00 | -200,00 | |
| SU 21 / 31 | | Summe Erträge / Einzahlungen operative Gebarung | | | 0,00 | 200,00 | -200,00 | 0,00 | 200,00 | -200,00 |
| SU 22 / 32 | | Summe Aufwendungen / Auszahlungen operative Gebarung | | | 0,00 | 0,00 | 0,00 | 0,00 | 0,00 | 0,00 |
| SA 0 / SA 1 | | (0) Nettoergebnis (21 - 22) / (1) Geldfluss operative Gebarung (31 – 32) | | | 0,00 | 200,00 | -200,00 | 0,00 | 200,00 | -200,00 |
| SU 23 | | Summe Haushaltsrücklagen | | | 0,00 | 0,00 | 0,00 | 0,00 | 0,00 | 0,00 |
| SA00 | | Nettoergebnis nach Zuw./Entn. Haushaltsrücklagen (Saldo 0 +/- SU23) | | | 0,00 | 200,00 | -200,00 | | | |
| Investive Gebarung | | | | | | | | | | |
| SU 33 | | Summe Einzahlungen investive Gebarung | | | | | 0,00 | 0,00 | 0,00 | |
| SU 34 | | Summe Auszahlungen investive Gebarung | | | | | 0,00 | 0,00 | 0,00 | |
| SA2 | | Saldo (2) Geldfluss aus der Investiven Gebarung (33 – 34) | | | | | 0,00 | 0,00 | 0,00 | |
| SA3 | | Saldo (3) Nettofinanzierungssaldo (Saldo 1 + Saldo 2) | | | | | 0,00 | 200,00 | -200,00 | |
| Finanzierungstätigkeit | | | | | | | | | | |
| SU 35 | | Summe Einzahlungen aus der Finanzierungstätigkeit | | | | | 0,00 | 0,00 | 0,00 | |
| SU 36 | | Summe Auszahlungen aus der Finanzierungstätigkeit | | | | | 0,00 | 0,00 | 0,00 | |
| SA4 | | Saldo (4) Geldfluss aus der Finanzierungstätigkeit (35 – 36) | | | | | 0,00 | 0,00 | 0,00 | |
| SA5 | | Saldo (5) Geldfluss aus der voranschlagswirksamen Gebarung (Saldo 3 + Saldo 4) | | | | | 0,00 | 200,00 | -200,00 | |
| 22 | | Berufsbildender Unterricht; Anstalten der Lehrer- und Erzi | | | | | | | | |
| 220 | | Berufsbildende Pflichtschulen | | | | | | | | |
| 220000 | | Berufsbildende Pflichtschulen | | | | | | | | |
| Operative Gebarung | | | | | | | | | | |
| SU 21 / 31 | | Summe Erträge / Einzahlungen operative Gebarung | | | 0,00 | 0,00 | 0,00 | 0,00 | 0,00 | 0,00 |
| 1/220000-729000 | | Sonstige Ausgaben | 2225 | 3225 | 3.180,00 | 3.000,00 | 180,00 | 3.180,00 | 3.000,00 | 180,00 |
| 1/220000-755000 | | Transfers an Unternehmen | 2233 | 3233 | 46.513,06 | 27.000,00 | 19.513,06 | 46.513,06 | 27.000,00 | 19.513,06 |
| SU 22 / 32 | | Summe Aufwendungen / Auszahlungen operative Gebarung | | | 49.693,06 | 30.000,00 | 19.693,06 | 49.693,06 | 30.000,00 | 19.693,06 |

| | MVAG | MVAG | Ergebnisrechnung | | | Finanzierungsrechnung | | | | |
|-------------------------------|--|------|------------------|----|------------|-----------------------|------------|------------|------------|------------|
| | | | EH | FH | RA 2021 | VA 2021 | RA - VA | RA 2021 | VA 2021 | RA - VA |
| SA 0 / SA 1 | (0) Nettoergebnis (21 - 22) / (1) Geldfluss operative Gebarung (31 – 32) | | | | -49.693,06 | -30.000,00 | -19.693,06 | -49.693,06 | -30.000,00 | -19.693,06 |
| SU 23 | Summe Haushaltsrücklagen | | | | 0,00 | 0,00 | 0,00 | 0,00 | 0,00 | 0,00 |
| SA00 | Nettoergebnis nach Zuw./Entn. Haushaltsrücklagen (Saldo 0 +/- SU23) | | | | -49.693,06 | -30.000,00 | -19.693,06 | | | |
| Investive Gebarung | | | | | | | | | | |
| SU 33 | Summe Einzahlungen investive Gebarung | | | | | | | 0,00 | 0,00 | 0,00 |
| SU 34 | Summe Auszahlungen investive Gebarung | | | | | | | 0,00 | 0,00 | 0,00 |
| SA2 | Saldo (2) Geldfluss aus der Investiven Gebarung (33 – 34) | | | | | | | 0,00 | 0,00 | 0,00 |
| SA3 | Saldo (3) Nettofinanzierungssaldo (Saldo 1 + Saldo 2) | | | | | | | -49.693,06 | -30.000,00 | -19.693,06 |
| Finanzierungstätigkeit | | | | | | | | | | |
| SU 35 | Summe Einzahlungen aus der Finanzierungstätigkeit | | | | | | | 0,00 | 0,00 | 0,00 |
| SU 36 | Summe Auszahlungen aus der Finanzierungstätigkeit | | | | | | | 0,00 | 0,00 | 0,00 |
| SA4 | Saldo (4) Geldfluss aus der Finanzierungstätigkeit (35 – 36) | | | | | | | 0,00 | 0,00 | 0,00 |
| SA5 | Saldo (5) Geldfluss aus der voranschlagswirksamen Gebarung (Saldo 3 + Saldo 4) | | | | | | | -49.693,06 | -30.000,00 | -19.693,06 |
| | | | | | | | | | | |
| 23 | Förderung des Unterrichts | | | | | | | | | |
| 232 | Schülerbetreuung | | | | | | | | | |
| 232000 | Schülerbetreuung | | | | | | | | | |
| Operative Gebarung | | | | | | | | | | |
| SU 21 / 31 | Summe Erträge / Einzahlungen operative Gebarung | | | | 0,00 | 0,00 | 0,00 | 0,00 | 0,00 | 0,00 |
| 1/232000-620000 | Transporte durch die Bahn | 2222 | 3222 | | | 2.500,00 | -2.500,00 | | 2.500,00 | -2.500,00 |
| 1/232000-621000 | Sonstige Transporte | 2222 | 3222 | | 123,52 | | 123,52 | | | 123,52 |
| 1/232000-768000 | Sonstige Transfers an private Haushalte | 2234 | 3234 | | 5.775,00 | 5.900,00 | -125,00 | 5.775,00 | 5.900,00 | -125,00 |
| SU 22 / 32 | Summe Aufwendungen / Auszahlungen operative Gebarung | | | | 5.898,52 | 8.400,00 | -2.501,48 | 5.898,52 | 8.400,00 | -2.501,48 |
| SA 0 / SA 1 | (0) Nettoergebnis (21 - 22) / (1) Geldfluss operative Gebarung (31 – 32) | | | | -5.898,52 | -8.400,00 | 2.501,48 | -5.898,52 | -8.400,00 | 2.501,48 |
| SU 23 | Summe Haushaltsrücklagen | | | | 0,00 | 0,00 | 0,00 | 0,00 | 0,00 | 0,00 |
| SA00 | Nettoergebnis nach Zuw./Entn. Haushaltsrücklagen (Saldo 0 +/- SU23) | | | | -5.898,52 | -8.400,00 | 2.501,48 | | | |
| Investive Gebarung | | | | | | | | | | |
| SU 33 | Summe Einzahlungen investive Gebarung | | | | | | | 0,00 | 0,00 | 0,00 |
| SU 34 | Summe Auszahlungen investive Gebarung | | | | | | | 0,00 | 0,00 | 0,00 |
| SA2 | Saldo (2) Geldfluss aus der Investiven Gebarung (33 – 34) | | | | | | | 0,00 | 0,00 | 0,00 |
| SA3 | Saldo (3) Nettofinanzierungssaldo (Saldo 1 + Saldo 2) | | | | | | | -5.898,52 | -8.400,00 | 2.501,48 |
| Finanzierungstätigkeit | | | | | | | | | | |
| SU 35 | Summe Einzahlungen aus der Finanzierungstätigkeit | | | | | | | 0,00 | 0,00 | 0,00 |
| SU 36 | Summe Auszahlungen aus der Finanzierungstätigkeit | | | | | | | 0,00 | 0,00 | 0,00 |
| SA4 | Saldo (4) Geldfluss aus der Finanzierungstätigkeit (35 – 36) | | | | | | | 0,00 | 0,00 | 0,00 |
| SA5 | Saldo (5) Geldfluss aus der voranschlagswirksamen Gebarung (Saldo 3 + Saldo 4) | | | | | | | -5.898,52 | -8.400,00 | 2.501,48 |

| | MVAG | MVAG | Ergebnisrechnung | | | Finanzierungsrechnung | | | |
|-------------------------------|---|-----------|------------------|-------------------|------------------|-----------------------|-------------------|------------------|-------------|
| | | | EH | FH | RA 2021 | VA 2021 | RA - VA | RA 2021 | VA 2021 |
| 239 | Sonstige Einrichtungen und Maßnahmen | | | | | | | | |
| 239000 | Sonstige Einrichtungen und Maßnahmen | | | | | | | | |
| Operative Gebarung | | | | | | | | | |
| SU 21 / 31 | Summe Erträge / Einzahlungen operative Gebarung | | | | 0,00 | 0,00 | 0,00 | 0,00 | 0,00 |
| 1/239000-768000 | Sonstige Transfers an private Haushalte | 2234 3234 | 9.300,00 | 12.300,00 | -3.000,00 | 9.300,00 | 12.300,00 | -3.000,00 | |
| SU 22 / 32 | Summe Aufwendungen / Auszahlungen operative Gebarung | | 9.300,00 | 12.300,00 | -3.000,00 | 9.300,00 | 12.300,00 | -3.000,00 | |
| SA 0 / SA 1 | (0) Nettoergebnis (21 - 22) / (1) Geldfluss operative Gebarung (31 - 32) | | -9.300,00 | -12.300,00 | 3.000,00 | -9.300,00 | -12.300,00 | 3.000,00 | |
| SU 23 | Summe Haushaltsrücklagen | | 0,00 | 0,00 | 0,00 | 0,00 | 0,00 | 0,00 | |
| SA00 | Nettoergebnis nach Zuw./Entn. Haushaltsrücklagen (Saldo 0 +/- SU23) | | -9.300,00 | -12.300,00 | 3.000,00 | | | | |
| Investive Gebarung | | | | | | | | | |
| SU 33 | Summe Einzahlungen investive Gebarung | | | | | 0,00 | 0,00 | 0,00 | |
| SU 34 | Summe Auszahlungen investive Gebarung | | | | | 0,00 | 0,00 | 0,00 | |
| SA2 | Saldo (2) Geldfluss aus der Investiven Gebarung (33 - 34) | | | | | 0,00 | 0,00 | 0,00 | |
| SA3 | Saldo (3) Nettofinanzierungssaldo (Saldo 1 + Saldo 2) | | | | | -9.300,00 | -12.300,00 | 3.000,00 | |
| Finanzierungstätigkeit | | | | | | | | | |
| SU 35 | Summe Einzahlungen aus der Finanzierungstätigkeit | | | | | 0,00 | 0,00 | 0,00 | |
| SU 36 | Summe Auszahlungen aus der Finanzierungstätigkeit | | | | | 0,00 | 0,00 | 0,00 | |
| SA4 | Saldo (4) Geldfluss aus der Finanzierungstätigkeit (35 - 36) | | | | | 0,00 | 0,00 | 0,00 | |
| SA5 | Saldo (5) Geldfluss aus der voranschlagswirksamen Gebarung (Saldo 3 + Saldo 4) | | | | | -9.300,00 | -12.300,00 | 3.000,00 | |
| 24 | Vorschulische Erziehung | | | | | | | | |
| 240 | Kindergärten | | | | | | | | |
| 240000 | Kindergärten | | | | | | | | |
| Operative Gebarung | | | | | | | | | |
| 2/240000+810000 | Materialbeitrag | 2114 3114 | 3.050,66 | 5.100,00 | -2.049,34 | 3.334,28 | 5.100,00 | -1.765,72 | |
| 2/240000+810100 | Leistungserlöse Nachmittagsbetreuung | 2114 3114 | 6.607,10 | 2.600,00 | 4.007,10 | 6.190,78 | 2.600,00 | 3.590,78 | |
| 2/240000+810200 | Erlös Essensbeitrag | 2114 3114 | 4.254,01 | 3.200,00 | 1.054,01 | 4.056,73 | 3.200,00 | 856,73 | |
| 2/240000+817000 | Erträge aus der Auflösung von sonstigen Rückstellungen | 2117 | 50,55 | | 50,55 | | | | |
| 2/240000+829000 | Sonstige Erträge | 2116 3116 | | 100,00 | -100,00 | | 100,00 | -100,00 | |
| 2/240000+852000 | xxx | 2113 3113 | | | | 116,36 | | 116,36 | |
| 2/240000+871000 | Kapitaltransfers aus Gemeinde-BZ | 2121 3121 | | 2.500,00 | -2.500,00 | | 2.500,00 | -2.500,00 | |
| SU 21 / 31 | Summe Erträge / Einzahlungen operative Gebarung | | 13.962,32 | 13.500,00 | 462,32 | 13.698,15 | 13.500,00 | 198,15 | |
| 1/240000-400000 | Geringwertige Wirtschaftsg. Anlageverm. | 2221 3221 | 4.629,19 | 3.600,00 | 1.029,19 | 4.585,86 | 3.600,00 | 985,86 | |
| 1/240000-430000 | Lebensmittel | 2221 3221 | 1.792,71 | 200,00 | 1.592,71 | 1.792,71 | 200,00 | 1.592,71 | |
| 1/240000-452000 | Treibstoffe | 2221 3221 | 1.242,03 | 1.500,00 | -257,97 | 1.242,03 | 1.500,00 | -257,97 | |

| | | MVAG | | Ergebnisrechnung | | | Finanzierungsrechnung | | |
|---------------------------|---|------|------|--------------------|--------------------|-------------------|-----------------------|--------------------|-------------------|
| | | EH | FH | RA 2021 | VA 2021 | RA - VA | RA 2021 | VA 2021 | RA - VA |
| 1/240000-454000 | Reinigungsmittel | 2221 | 3221 | 586,74 | 1.000,00 | -413,26 | 586,74 | 1.000,00 | -413,26 |
| 1/240000-456000 | Schreib-, Zeichen- und son. Büromit tel | 2221 | 3221 | 897,03 | 1.300,00 | -402,97 | 897,03 | 1.300,00 | -402,97 |
| 1/240000-459000 | Sonstige Verbrauchsgüter | 2221 | 3221 | 827,34 | 1.000,00 | -172,66 | 827,34 | 1.000,00 | -172,66 |
| 1/240000-511000 | Geldb. Vertragsbed. in handw. Verwe ndung | 2211 | 3211 | 75.101,76 | 70.000,00 | 5.101,76 | 75.101,76 | 70.000,00 | 5.101,76 |
| 1/240000-522000 | Geldb. der nicht ganzj. besch. Ange st. | 2211 | 3211 | | 500,00 | -500,00 | | 500,00 | -500,00 |
| 1/240000-523000 | Geldb. der nicht ganzj. besch. Arbe iter | 2211 | 3211 | 3.101,00 | 30.000,00 | -26.899,00 | 3.101,00 | 30.000,00 | -26.899,00 |
| 1/240000-565000 | Mehrleistungsvergütungen | 2211 | 3211 | 1.292,60 | 100,00 | 1.192,60 | 1.292,60 | 100,00 | 1.192,60 |
| 1/240000-569000 | Sonstige Nebengebühren | 2211 | 3211 | 6.753,18 | 6.500,00 | 253,18 | 6.753,18 | 6.500,00 | 253,18 |
| 1/240000-580000 | Dienstgeberbeiträge FLAF | 2212 | 3212 | 3.284,08 | 3.500,00 | -215,92 | 3.284,08 | 3.500,00 | -215,92 |
| 1/240000-582000 | Leistungen aus der Selbstträgerscha ft | 2212 | 3212 | 18.093,40 | 20.000,00 | -1.906,60 | 18.093,40 | 20.000,00 | -1.906,60 |
| 1/240000-600000 | Energiebezüge | 2222 | 3222 | 6.101,16 | 7.200,00 | -1.098,84 | 7.742,83 | 7.200,00 | 542,83 |
| 1/240000-613000 | Instandhaltung von Grundstückseinri cht. | 2224 | 3224 | 14.478,22 | 13.600,00 | 878,22 | 14.478,22 | 13.600,00 | 878,22 |
| 1/240000-614000 | Instandhaltung von Gebäuden und Bau ten | 2224 | 3224 | 4.184,90 | 2.500,00 | 1.684,90 | 4.184,90 | 2.500,00 | 1.684,90 |
| 1/240000-618000 | Instandhaltung von son. Anlagen | 2224 | 3224 | 918,80 | 500,00 | 418,80 | 918,80 | 500,00 | 418,80 |
| 1/240000-621000 | Sonstige Transporte | 2222 | 3222 | | 600,00 | -600,00 | | 600,00 | -600,00 |
| 1/240000-631000 | Telekommunikationsdienste | 2222 | 3222 | 655,91 | 500,00 | 155,91 | 655,91 | 500,00 | 155,91 |
| 1/240000-670000 | Versicherungen | 2222 | 3222 | 1.348,33 | 3.000,00 | -1.651,67 | 1.348,33 | 3.000,00 | -1.651,67 |
| 1/240000-680000 | Planmäßige Abschreibung | 2226 | | 10.617,30 | | 10.617,30 | | | |
| 1/240000-680010 | Planmäßige Abschreibung | 2226 | | | 10.100,00 | -10.100,00 | | | |
| 1/240000-711000 | Gebühren für die Benützung gem. FAG | 2225 | 3225 | 1.275,15 | 1.600,00 | -324,85 | 1.275,15 | 1.600,00 | -324,85 |
| 1/240000-720500 | Interne Leistungsverrechnung Person al | 2225 | 3225 | 2.166,93 | 1.000,00 | 1.166,93 | 2.166,93 | 1.000,00 | 1.166,93 |
| 1/240000-724000 | Reisegebühren | 2225 | 3225 | | 300,00 | -300,00 | | 300,00 | -300,00 |
| 1/240000-728000 | Entgelte für sonstige Leistungen | 2225 | 3225 | 2.670,88 | 2.000,00 | 670,88 | 2.974,21 | 2.000,00 | 974,21 |
| 1/240000-729000 | Sonstige Ausgaben | 2225 | 3225 | | 100,00 | -100,00 | | 100,00 | -100,00 |
| 1/240000-752000 | Transfers an Gemeinden | 2231 | 3231 | | 100,00 | -100,00 | | 100,00 | -100,00 |
| SU 22 / 32 | Summe Aufwendungen / Auszahlungen operative Gebarung | | | 162.018,64 | 182.300,00 | -20.281,36 | 153.303,01 | 172.200,00 | -18.896,99 |
| SA 0 / SA 1 | (0) Nettoergebnis (21 - 22) / (1) Geldfluss operative Gebarung (31 - 32) | | | -148.056,32 | -168.800,00 | 20.743,68 | -139.604,86 | -158.700,00 | 19.095,14 |
| SU 23 | Summe Haushaltsrücklagen | | | 0,00 | 0,00 | 0,00 | 0,00 | 0,00 | 0,00 |
| SA00 | Nettoergebnis nach Zuw./Entn. Haushaltsrücklagen (Saldo 0 +/- SU23) | | | -148.056,32 | -168.800,00 | 20.743,68 | | | |
| Investive Gebarung | | | | | | | | | |
| SU 33 | Summe Einzahlungen investive Gebarung | | | | | | 0,00 | 0,00 | 0,00 |
| 1/240000-010000 | Gebäude und Bauten | | 3413 | | | | 14.540,15 | 14.500,00 | 40,15 |
| 1/240000-042000 | Amts-, Betriebs- und Geschäftsausst attung | | 3415 | | | | 699,37 | | 699,37 |
| SU 34 | Summe Auszahlungen investive Gebarung | | | | | | 15.239,52 | 14.500,00 | 739,52 |
| SA2 | Saldo (2) Geldfluss aus der Investiven Gebarung (33 - 34) | | | | | | -15.239,52 | -14.500,00 | -739,52 |
| SA3 | Saldo (3) Nettofinanzierungssaldo (Saldo 1 + Saldo 2) | | | | | | -154.844,38 | -173.200,00 | 18.355,62 |

| | | MVAG | MVAG | Ergebnisrechnung | | | Finanzierungsrechnung | | |
|---|--|------|------|------------------|-----------|-----------|-----------------------|-------------|-----------|
| | | EH | FH | RA 2021 | VA 2021 | RA - VA | RA 2021 | VA 2021 | RA - VA |
| Finanzierungstätigkeit | | | | | | | | | |
| SU 35 | Summe Einzahlungen aus der Finanzierungstätigkeit | | | | | | 0,00 | 0,00 | 0,00 |
| SU 36 | Summe Auszahlungen aus der Finanzierungstätigkeit | | | | | | 0,00 | 0,00 | 0,00 |
| SA4 | Saldo (4) Geldfluss aus der Finanzierungstätigkeit (35 – 36) | | | | | | 0,00 | 0,00 | 0,00 |
| SA5 | Saldo (5) Geldfluss aus der voranschlagswirksamen Gebarung (Saldo 3 + Saldo 4) | | | | | | -154.844,38 | -173.200,00 | 18.355,62 |
| 25 Außerschulische Jugendberziehung | | | | | | | | | |
| 259 Sonstige Einrichtungen und Maßnahmen | | | | | | | | | |
| 259000 Jugendförderung | | | | | | | | | |
| Operative Gebarung | | | | | | | | | |
| 2/259000+810000 | Erträge aus Leistungen | 2114 | 3114 | | 300,00 | -300,00 | | 300,00 | -300,00 |
| SU 21 / 31 | Summe Erträge / Einzahlungen operative Gebarung | | | 0,00 | 300,00 | -300,00 | 0,00 | 300,00 | -300,00 |
| 1/259000-757000 | Transfers an private Organisationen | 2234 | 3234 | 1.500,00 | 3.100,00 | -1.600,00 | 1.500,00 | 3.100,00 | -1.600,00 |
| 1/259000-768000 | Sonstige Transfers an private Haushalte | 2234 | 3234 | | | | | 3.800,00 | -3.800,00 |
| SU 22 / 32 | Summe Aufwendungen / Auszahlungen operative Gebarung | | | 1.500,00 | 3.100,00 | -1.600,00 | 1.500,00 | 6.900,00 | -5.400,00 |
| SA 0 / SA 1 | (0) Nettoergebnis (21 - 22) / (1) Geldfluss operative Gebarung (31 – 32) | | | -1.500,00 | -2.800,00 | 1.300,00 | -1.500,00 | -6.600,00 | 5.100,00 |
| SU 23 | Summe Haushaltsrücklagen | | | 0,00 | 0,00 | 0,00 | 0,00 | 0,00 | 0,00 |
| SA00 | Nettoergebnis nach Zuw./Entn. Haushaltsrücklagen (Saldo 0 +/- SU23) | | | -1.500,00 | -2.800,00 | 1.300,00 | | | |
| Investive Gebarung | | | | | | | | | |
| SU 33 | Summe Einzahlungen investive Gebarung | | | | | | 0,00 | 0,00 | 0,00 |
| SU 34 | Summe Auszahlungen investive Gebarung | | | | | | 0,00 | 0,00 | 0,00 |
| SA2 | Saldo (2) Geldfluss aus der Investiven Gebarung (33 – 34) | | | | | | 0,00 | 0,00 | 0,00 |
| SA3 | Saldo (3) Nettofinanzierungssaldo (Saldo 1 + Saldo 2) | | | | | | -1.500,00 | -6.600,00 | 5.100,00 |
| Finanzierungstätigkeit | | | | | | | | | |
| SU 35 | Summe Einzahlungen aus der Finanzierungstätigkeit | | | | | | 0,00 | 0,00 | 0,00 |
| SU 36 | Summe Auszahlungen aus der Finanzierungstätigkeit | | | | | | 0,00 | 0,00 | 0,00 |
| SA4 | Saldo (4) Geldfluss aus der Finanzierungstätigkeit (35 – 36) | | | | | | 0,00 | 0,00 | 0,00 |
| SA5 | Saldo (5) Geldfluss aus der voranschlagswirksamen Gebarung (Saldo 3 + Saldo 4) | | | | | | -1.500,00 | -6.600,00 | 5.100,00 |
| 26 Sport und außerschulische Leibeserziehung | | | | | | | | | |
| 262 Sportplätze | | | | | | | | | |
| 262000 Sportplätze | | | | | | | | | |
| Operative Gebarung | | | | | | | | | |
| SU 21 / 31 | Summe Erträge / Einzahlungen operative Gebarung | | | 0,00 | 0,00 | 0,00 | 0,00 | 0,00 | 0,00 |
| 1/262000-600000 | Energiebezüge | 2222 | 3222 | 119,26 | 200,00 | -80,74 | 155,26 | 200,00 | -44,74 |
| 1/262000-613000 | Instandhaltung von Grundstückseinri cht. | 2224 | 3224 | 9.059,68 | 9.600,00 | -540,32 | 9.059,68 | 9.600,00 | -540,32 |

| | | MVAG | | Ergebnisrechnung | | | Finanzierungsrechnung | | |
|-------------------------------|---|------|------|-------------------|-------------------|----------------|-----------------------|-------------------|--------------------|
| | | EH | FH | RA 2021 | VA 2021 | RA - VA | RA 2021 | VA 2021 | RA - VA |
| 1/262000-618000 | Instandhaltung von son. Anlagen | 2224 | 3224 | | 200,00 | -200,00 | | 200,00 | -200,00 |
| 1/262000-631000 | Telekommunikationsdienste | 2222 | 3222 | 1.037,68 | 1.100,00 | -62,32 | 1.037,68 | 1.100,00 | -62,32 |
| 1/262000-650000 | Zinsen für Finanzschulden in Euro | 2241 | 3241 | | 300,00 | -300,00 | | 300,00 | -300,00 |
| 1/262000-670000 | Versicherungen | 2222 | 3222 | | 200,00 | -200,00 | | 200,00 | -200,00 |
| 1/262000-680000 | Planmäßige Abschreibung | 2226 | | 5.089,53 | | 5.089,53 | | | |
| 1/262000-680010 | Planmäßige Abschreibung | 2226 | | | 3.500,00 | -3.500,00 | | | |
| 1/262000-700000 | Miet- und Pachtaufwand | 2223 | 3223 | 441,04 | 500,00 | -58,96 | 441,04 | 500,00 | -58,96 |
| 1/262000-728000 | Entgelte für sonstige Leistungen | 2225 | 3225 | 2.760,43 | 3.000,00 | -239,57 | 2.760,43 | 3.000,00 | -239,57 |
| SU 22 / 32 | Summe Aufwendungen / Auszahlungen operative Gebarung | | | 18.507,62 | 18.600,00 | -92,38 | 13.454,09 | 15.100,00 | -1.645,91 |
| SA 0 / SA 1 | (0) Nettoergebnis (21 - 22) / (1) Geldfluss operative Gebarung (31 – 32) | | | -18.507,62 | -18.600,00 | 92,38 | -13.454,09 | -15.100,00 | 1.645,91 |
| SU 23 | Summe Haushaltsrücklagen | | | 0,00 | 0,00 | 0,00 | 0,00 | 0,00 | 0,00 |
| SA00 | Nettoergebnis nach Zuw./Entn. Haushaltsrücklagen (Saldo 0 +/- SU23) | | | -18.507,62 | -18.600,00 | 92,38 | | | |
| Investive Gebarung | | | | | | | | | |
| SU 33 | Summe Einzahlungen investive Gebarung | | | | | | 0,00 | 0,00 | 0,00 |
| SU 34 | Summe Auszahlungen investive Gebarung | | | | | | 0,00 | 0,00 | 0,00 |
| SA2 | Saldo (2) Geldfluss aus der Investiven Gebarung (33 – 34) | | | | | | 0,00 | 0,00 | 0,00 |
| SA3 | Saldo (3) Nettofinanzierungssaldo (Saldo 1 + Saldo 2) | | | | | | -13.454,09 | -15.100,00 | 1.645,91 |
| Finanzierungstätigkeit | | | | | | | | | |
| 6/262000+346000 | Investitionsdarlehen von Finanz.unt . | | 3514 | | | | | 100.000,00 | -100.000,00 |
| SU 35 | Summe Einzahlungen aus der Finanzierungstätigkeit | | | | | | 0,00 | 100.000,00 | -100.000,00 |
| 1/262000-346000 | Investitionsdarlehen von Finanz.unt . | | 3614 | | | | | 2.500,00 | -2.500,00 |
| SU 36 | Summe Auszahlungen aus der Finanzierungstätigkeit | | | | | | 0,00 | 2.500,00 | -2.500,00 |
| SA4 | Saldo (4) Geldfluss aus der Finanzierungstätigkeit (35 – 36) | | | | | | 0,00 | 97.500,00 | -97.500,00 |
| SA5 | Saldo (5) Geldfluss aus der voranschlagswirksamen Gebarung (Saldo 3 + Saldo 4) | | | | | | -13.454,09 | 82.400,00 | -95.854,09 |
| 265 | Tennisplätze und –hallen | | | | | | | | |
| 265000 | Tennisplätze und -hallen | | | | | | | | |
| Operative Gebarung | | | | | | | | | |
| SU 21 / 31 | Summe Erträge / Einzahlungen operative Gebarung | | | 0,00 | 0,00 | 0,00 | 0,00 | 0,00 | 0,00 |
| 1/265000-680000 | Planmäßige Abschreibung | 2226 | | 4.813,80 | | 4.813,80 | | | |
| 1/265000-680010 | Planmäßige Abschreibung | 2226 | | | 5.000,00 | -5.000,00 | | | |
| SU 22 / 32 | Summe Aufwendungen / Auszahlungen operative Gebarung | | | 4.813,80 | 5.000,00 | -186,20 | 0,00 | 0,00 | 0,00 |
| SA 0 / SA 1 | (0) Nettoergebnis (21 - 22) / (1) Geldfluss operative Gebarung (31 – 32) | | | -4.813,80 | -5.000,00 | 186,20 | 0,00 | 0,00 | 0,00 |
| SU 23 | Summe Haushaltsrücklagen | | | 0,00 | 0,00 | 0,00 | 0,00 | 0,00 | 0,00 |
| SA00 | Nettoergebnis nach Zuw./Entn. Haushaltsrücklagen (Saldo 0 +/- SU23) | | | -4.813,80 | -5.000,00 | 186,20 | | | |
| Investive Gebarung | | | | | | | | | |
| SU 33 | Summe Einzahlungen investive Gebarung | | | | | | 0,00 | 0,00 | 0,00 |
| SU 34 | Summe Auszahlungen investive Gebarung | | | | | | 0,00 | 0,00 | 0,00 |

| | | MVAG | | Ergebnisrechnung | | | Finanzierungsrechnung | | |
|-------------------------------|---|------|------|-------------------|-------------------|------------------|-----------------------|-------------------|------------------|
| | | EH | FH | RA 2021 | VA 2021 | RA - VA | RA 2021 | VA 2021 | RA - VA |
| SA2 | Saldo (2) Geldfluss aus der Investiven Gebarung (33 – 34) | | | | | | 0,00 | 0,00 | 0,00 |
| SA3 | Saldo (3) Nettofinanzierungssaldo (Saldo 1 + Saldo 2) | | | | | | 0,00 | 0,00 | 0,00 |
| Finanzierungstätigkeit | | | | | | | | | |
| SU 35 | Summe Einzahlungen aus der Finanzierungstätigkeit | | | | | | 0,00 | 0,00 | 0,00 |
| SU 36 | Summe Auszahlungen aus der Finanzierungstätigkeit | | | | | | 0,00 | 0,00 | 0,00 |
| SA4 | Saldo (4) Geldfluss aus der Finanzierungstätigkeit (35 – 36) | | | | | | 0,00 | 0,00 | 0,00 |
| SA5 | Saldo (5) Geldfluss aus der voranschlagswirksamen Gebarung (Saldo 3 + Saldo 4) | | | | | | 0,00 | 0,00 | 0,00 |
| 269 | Sonstige Einrichtungen und Maßnahmen | | | | | | | | |
| 269000 | Sonstige Einrichtungen und Maßnahme n | | | | | | | | |
| Operative Gebarung | | | | | | | | | |
| 2/269000+829000 | Sonstige Erträge | 2116 | 3116 | 50,00 | 500,00 | -450,00 | 50,00 | 500,00 | -450,00 |
| SU 21 / 31 | Summe Erträge / Einzahlungen operative Gebarung | | | 50,00 | 500,00 | -450,00 | 50,00 | 500,00 | -450,00 |
| 1/269000-757000 | Transfers an private Organisationen | 2234 | 3234 | 11.230,00 | 20.000,00 | -8.770,00 | 11.230,00 | 20.000,00 | -8.770,00 |
| 1/269000-768000 | Sonstige Transfers an private Haush alte | 2234 | 3234 | 400,00 | 200,00 | 200,00 | 400,00 | 200,00 | 200,00 |
| SU 22 / 32 | Summe Aufwendungen / Auszahlungen operative Gebarung | | | 11.630,00 | 20.200,00 | -8.570,00 | 11.630,00 | 20.200,00 | -8.570,00 |
| SA 0 / SA 1 | (0) Nettoergebnis (21 - 22) / (1) Geldfluss operative Gebarung (31 – 32) | | | -11.580,00 | -19.700,00 | 8.120,00 | -11.580,00 | -19.700,00 | 8.120,00 |
| SU 23 | Summe Haushaltsrücklagen | | | 0,00 | 0,00 | 0,00 | 0,00 | 0,00 | 0,00 |
| SA00 | Nettoergebnis nach Zuw./Entn. Haushaltsrücklagen (Saldo 0 +/- SU23) | | | -11.580,00 | -19.700,00 | 8.120,00 | | | |
| Investive Gebarung | | | | | | | | | |
| SU 33 | Summe Einzahlungen investive Gebarung | | | | | | 0,00 | 0,00 | 0,00 |
| SU 34 | Summe Auszahlungen investive Gebarung | | | | | | 0,00 | 0,00 | 0,00 |
| SA2 | Saldo (2) Geldfluss aus der Investiven Gebarung (33 – 34) | | | | | | 0,00 | 0,00 | 0,00 |
| SA3 | Saldo (3) Nettofinanzierungssaldo (Saldo 1 + Saldo 2) | | | | | | -11.580,00 | -19.700,00 | 8.120,00 |
| Finanzierungstätigkeit | | | | | | | | | |
| SU 35 | Summe Einzahlungen aus der Finanzierungstätigkeit | | | | | | 0,00 | 0,00 | 0,00 |
| SU 36 | Summe Auszahlungen aus der Finanzierungstätigkeit | | | | | | 0,00 | 0,00 | 0,00 |
| SA4 | Saldo (4) Geldfluss aus der Finanzierungstätigkeit (35 – 36) | | | | | | 0,00 | 0,00 | 0,00 |
| SA5 | Saldo (5) Geldfluss aus der voranschlagswirksamen Gebarung (Saldo 3 + Saldo 4) | | | | | | -11.580,00 | -19.700,00 | 8.120,00 |
| 27 | Erwachsenenbildung | | | | | | | | |
| 273 | Volksbüchereien | | | | | | | | |
| 273000 | Volksbüchereien | | | | | | | | |
| Operative Gebarung | | | | | | | | | |
| SU 21 / 31 | Summe Erträge / Einzahlungen operative Gebarung | | | 0,00 | 0,00 | 0,00 | 0,00 | 0,00 | 0,00 |

| | | MVAG | | Ergebnisrechnung | | | Finanzierungsrechnung | | |
|-------------------------------|---|------|------|------------------|------------------|----------------|-----------------------|------------------|----------------|
| | | EH | FH | RA 2021 | VA 2021 | RA - VA | RA 2021 | VA 2021 | RA - VA |
| 1/273000-400000 | Geringwertige Wirtschaftsg. Anlageverm. | 2221 | 3221 | | 500,00 | -500,00 | | 500,00 | -500,00 |
| SU 22 / 32 | Summe Aufwendungen / Auszahlungen operative Gebarung | | | 0,00 | 500,00 | -500,00 | 0,00 | 500,00 | -500,00 |
| SA 0 / SA 1 | (0) Nettoergebnis (21 - 22) / (1) Geldfluss operative Gebarung (31 - 32) | | | 0,00 | -500,00 | 500,00 | 0,00 | -500,00 | 500,00 |
| SU 23 | Summe Haushaltsrücklagen | | | 0,00 | 0,00 | 0,00 | 0,00 | 0,00 | 0,00 |
| SA00 | Nettoergebnis nach Zuw./Entn. Haushaltsrücklagen (Saldo 0 +/- SU23) | | | 0,00 | -500,00 | 500,00 | | | |
| Investive Gebarung | | | | | | | | | |
| SU 33 | Summe Einzahlungen investive Gebarung | | | | | | 0,00 | 0,00 | 0,00 |
| SU 34 | Summe Auszahlungen investive Gebarung | | | | | | 0,00 | 0,00 | 0,00 |
| SA2 | Saldo (2) Geldfluss aus der Investiven Gebarung (33 - 34) | | | | | | 0,00 | 0,00 | 0,00 |
| SA3 | Saldo (3) Nettofinanzierungssaldo (Saldo 1 + Saldo 2) | | | | | | 0,00 | -500,00 | 500,00 |
| Finanzierungstätigkeit | | | | | | | | | |
| SU 35 | Summe Einzahlungen aus der Finanzierungstätigkeit | | | | | | 0,00 | 0,00 | 0,00 |
| SU 36 | Summe Auszahlungen aus der Finanzierungstätigkeit | | | | | | 0,00 | 0,00 | 0,00 |
| SA4 | Saldo (4) Geldfluss aus der Finanzierungstätigkeit (35 - 36) | | | | | | 0,00 | 0,00 | 0,00 |
| SA5 | Saldo (5) Geldfluss aus der voranschlagswirksamen Gebarung (Saldo 3 + Saldo 4) | | | | | | 0,00 | -500,00 | 500,00 |
| 28 | Forschung und Wissenschaft | | | | | | | | |
| 282 | Studienbeihilfen | | | | | | | | |
| 282000 | Studienbeihilfen | | | | | | | | |
| Operative Gebarung | | | | | | | | | |
| SU 21 / 31 | Summe Erträge / Einzahlungen operative Gebarung | | | 0,00 | 0,00 | 0,00 | 0,00 | 0,00 | 0,00 |
| 1/282000-768000 | Sonstige Transfers an private Haushalte | 2234 | 3234 | 5.627,10 | 4.700,00 | 927,10 | 5.627,10 | 4.700,00 | 927,10 |
| SU 22 / 32 | Summe Aufwendungen / Auszahlungen operative Gebarung | | | 5.627,10 | 4.700,00 | 927,10 | 5.627,10 | 4.700,00 | 927,10 |
| SA 0 / SA 1 | (0) Nettoergebnis (21 - 22) / (1) Geldfluss operative Gebarung (31 - 32) | | | -5.627,10 | -4.700,00 | -927,10 | -5.627,10 | -4.700,00 | -927,10 |
| SU 23 | Summe Haushaltsrücklagen | | | 0,00 | 0,00 | 0,00 | 0,00 | 0,00 | 0,00 |
| SA00 | Nettoergebnis nach Zuw./Entn. Haushaltsrücklagen (Saldo 0 +/- SU23) | | | -5.627,10 | -4.700,00 | -927,10 | | | |
| Investive Gebarung | | | | | | | | | |
| SU 33 | Summe Einzahlungen investive Gebarung | | | | | | 0,00 | 0,00 | 0,00 |
| SU 34 | Summe Auszahlungen investive Gebarung | | | | | | 0,00 | 0,00 | 0,00 |
| SA2 | Saldo (2) Geldfluss aus der Investiven Gebarung (33 - 34) | | | | | | 0,00 | 0,00 | 0,00 |
| SA3 | Saldo (3) Nettofinanzierungssaldo (Saldo 1 + Saldo 2) | | | | | | -5.627,10 | -4.700,00 | -927,10 |
| Finanzierungstätigkeit | | | | | | | | | |
| SU 35 | Summe Einzahlungen aus der Finanzierungstätigkeit | | | | | | 0,00 | 0,00 | 0,00 |
| SU 36 | Summe Auszahlungen aus der Finanzierungstätigkeit | | | | | | 0,00 | 0,00 | 0,00 |
| SA4 | Saldo (4) Geldfluss aus der Finanzierungstätigkeit (35 - 36) | | | | | | 0,00 | 0,00 | 0,00 |

| | MVAG | | Ergebnisrechnung | | | Finanzierungsrechnung | | |
|------------|--|----|------------------|---------|---------|-----------------------|-----------|---------|
| | EH | FH | RA 2021 | VA 2021 | RA - VA | RA 2021 | VA 2021 | RA - VA |
| SA5 | Saldo (5) Geldfluss aus der voranschlagswirksamen Gebarung (Saldo 3 + Saldo 4) | | | | | -5.627,10 | -4.700,00 | -927,10 |

| | | MVAG | MVAG | Ergebnisrechnung | | | Finanzierungsrechnung | | |
|-----------------------------------|---|------|------|-------------------|-------------------|------------------|-----------------------|-------------------|------------------|
| | | EH | FH | RA 2021 | VA 2021 | RA - VA | RA 2021 | VA 2021 | RA - VA |
| 3 Kunst, Kultur und Kultus | | | | | | | | | |
| 32 | Musik und darstellende Kunst | | | | | | | | |
| 320 | Ausbildung in Musik und darstellender Kunst | | | | | | | | |
| 320000 | Ausbildung in Musik und darstellend er Ku | | | | | | | | |
| Operative Gebarung | | | | | | | | | |
| SU 21 / 31 | Summe Erträge / Einzahlungen operative Gebarung | | | 0,00 | 0,00 | 0,00 | 0,00 | 0,00 | 0,00 |
| 1/320000-755000 | Transfers an Unternehmen | 2233 | 3233 | 18.856,45 | 20.000,00 | -1.143,55 | 18.856,45 | 20.000,00 | -1.143,55 |
| SU 22 / 32 | Summe Aufwendungen / Auszahlungen operative Gebarung | | | 18.856,45 | 20.000,00 | -1.143,55 | 18.856,45 | 20.000,00 | -1.143,55 |
| SA 0 / SA 1 | (0) Nettoergebnis (21 - 22) / (1) Geldfluss operative Gebarung (31 - 32) | | | -18.856,45 | -20.000,00 | 1.143,55 | -18.856,45 | -20.000,00 | 1.143,55 |
| SU 23 | Summe Haushaltsrücklagen | | | 0,00 | 0,00 | 0,00 | 0,00 | 0,00 | 0,00 |
| SA00 | Nettoergebnis nach Zuw./Entn. Haushaltsrücklagen (Saldo 0 +/- SU23) | | | -18.856,45 | -20.000,00 | 1.143,55 | | | |
| Investive Gebarung | | | | | | | | | |
| SU 33 | Summe Einzahlungen investive Gebarung | | | | | | 0,00 | 0,00 | 0,00 |
| SU 34 | Summe Auszahlungen investive Gebarung | | | | | | 0,00 | 0,00 | 0,00 |
| SA2 | Saldo (2) Geldfluss aus der Investiven Gebarung (33 - 34) | | | | | | 0,00 | 0,00 | 0,00 |
| SA3 | Saldo (3) Nettofinanzierungssaldo (Saldo 1 + Saldo 2) | | | | | | -18.856,45 | -20.000,00 | 1.143,55 |
| Finanzierungstätigkeit | | | | | | | | | |
| SU 35 | Summe Einzahlungen aus der Finanzierungstätigkeit | | | | | | 0,00 | 0,00 | 0,00 |
| SU 36 | Summe Auszahlungen aus der Finanzierungstätigkeit | | | | | | 0,00 | 0,00 | 0,00 |
| SA4 | Saldo (4) Geldfluss aus der Finanzierungstätigkeit (35 - 36) | | | | | | 0,00 | 0,00 | 0,00 |
| SA5 | Saldo (5) Geldfluss aus der voranschlagswirksamen Gebarung (Saldo 3 + Saldo 4) | | | | | | -18.856,45 | -20.000,00 | 1.143,55 |
| 321 | Einrichtungen der Musikpflege | | | | | | | | |
| 321000 | Einrichtungen der Musikpflege | | | | | | | | |
| Operative Gebarung | | | | | | | | | |
| SU 21 / 31 | Summe Erträge / Einzahlungen operative Gebarung | | | 0,00 | 0,00 | 0,00 | 0,00 | 0,00 | 0,00 |
| 1/321000-728000 | Entgelte für sonstige Leistungen | 2225 | 3225 | | 1.000,00 | -1.000,00 | | 1.000,00 | -1.000,00 |
| SU 22 / 32 | Summe Aufwendungen / Auszahlungen operative Gebarung | | | 0,00 | 1.000,00 | -1.000,00 | 0,00 | 1.000,00 | -1.000,00 |
| SA 0 / SA 1 | (0) Nettoergebnis (21 - 22) / (1) Geldfluss operative Gebarung (31 - 32) | | | 0,00 | -1.000,00 | 1.000,00 | 0,00 | -1.000,00 | 1.000,00 |
| SU 23 | Summe Haushaltsrücklagen | | | 0,00 | 0,00 | 0,00 | 0,00 | 0,00 | 0,00 |
| SA00 | Nettoergebnis nach Zuw./Entn. Haushaltsrücklagen (Saldo 0 +/- SU23) | | | 0,00 | -1.000,00 | 1.000,00 | | | |
| Investive Gebarung | | | | | | | | | |
| SU 33 | Summe Einzahlungen investive Gebarung | | | | | | 0,00 | 0,00 | 0,00 |
| SU 34 | Summe Auszahlungen investive Gebarung | | | | | | 0,00 | 0,00 | 0,00 |
| SA2 | Saldo (2) Geldfluss aus der Investiven Gebarung (33 - 34) | | | | | | 0,00 | 0,00 | 0,00 |
| SA3 | Saldo (3) Nettofinanzierungssaldo (Saldo 1 + Saldo 2) | | | | | | 0,00 | -1.000,00 | 1.000,00 |

| | | MVAG | MVAG | Ergebnisrechnung | | | Finanzierungsrechnung | | |
|---|---|------|------|------------------|------------------|-------------|-----------------------|------------------|-----------------|
| | | EH | FH | RA 2021 | VA 2021 | RA - VA | RA 2021 | VA 2021 | RA - VA |
| Finanzierungstätigkeit | | | | | | | | | |
| SU 35 | Summe Einzahlungen aus der Finanzierungstätigkeit | | | | | | 0,00 | 0,00 | 0,00 |
| SU 36 | Summe Auszahlungen aus der Finanzierungstätigkeit | | | | | | 0,00 | 0,00 | 0,00 |
| SA4 | Saldo (4) Geldfluss aus der Finanzierungstätigkeit (35 – 36) | | | | | | 0,00 | 0,00 | 0,00 |
| SA5 | Saldo (5) Geldfluss aus der voranschlagswirksamen Gebarung (Saldo 3 + Saldo 4) | | | | | | 0,00 | -1.000,00 | 1.000,00 |
| 322 Maßnahmen zur Förderung der Musikpflege | | | | | | | | | |
| 322000 Maßnahmen zur Förderung der Musikpflege | | | | | | | | | |
| Operative Gebarung | | | | | | | | | |
| SU 21 / 31 | Summe Erträge / Einzahlungen operative Gebarung | | | 0,00 | 0,00 | 0,00 | 0,00 | 0,00 | 0,00 |
| 1/322000-726000 | Mitgliedsbeiträge an Institutionen | 2225 | 3225 | | 100,00 | -100,00 | | 100,00 | -100,00 |
| 1/322000-757000 | Transfers an private Organisationen | 2234 | 3234 | 5.000,00 | 5.000,00 | | 5.000,00 | 5.000,00 | |
| 1/322000-777000 | Kapitaltransfers an priv. Organisa tion | 2234 | | 100,00 | | 100,00 | | | |
| SU 22 / 32 | Summe Aufwendungen / Auszahlungen operative Gebarung | | | 5.100,00 | 5.100,00 | 0,00 | 5.000,00 | 5.100,00 | -100,00 |
| SA 0 / SA 1 | (0) Nettoergebnis (21 - 22) / (1) Geldfluss operative Gebarung (31 – 32) | | | -5.100,00 | -5.100,00 | 0,00 | -5.000,00 | -5.100,00 | 100,00 |
| SU 23 | Summe Haushaltsrücklagen | | | 0,00 | 0,00 | 0,00 | 0,00 | 0,00 | 0,00 |
| SA00 | Nettoergebnis nach Zuw./Entn. Haushaltsrücklagen (Saldo 0 +/- SU23) | | | -5.100,00 | -5.100,00 | 0,00 | | | |
| Investive Gebarung | | | | | | | | | |
| SU 33 | Summe Einzahlungen investive Gebarung | | | | | | 0,00 | 0,00 | 0,00 |
| 1/322000-777000 | Kapitaltransfers an priv. Organisa tion | | 3434 | | | | 100,00 | | 100,00 |
| SU 34 | Summe Auszahlungen investive Gebarung | | | | | | 100,00 | 0,00 | 100,00 |
| SA2 | Saldo (2) Geldfluss aus der Investiven Gebarung (33 – 34) | | | | | | -100,00 | 0,00 | -100,00 |
| SA3 | Saldo (3) Nettofinanzierungssaldo (Saldo 1 + Saldo 2) | | | | | | -5.100,00 | -5.100,00 | 0,00 |
| Finanzierungstätigkeit | | | | | | | | | |
| SU 35 | Summe Einzahlungen aus der Finanzierungstätigkeit | | | | | | 0,00 | 0,00 | 0,00 |
| SU 36 | Summe Auszahlungen aus der Finanzierungstätigkeit | | | | | | 0,00 | 0,00 | 0,00 |
| SA4 | Saldo (4) Geldfluss aus der Finanzierungstätigkeit (35 – 36) | | | | | | 0,00 | 0,00 | 0,00 |
| SA5 | Saldo (5) Geldfluss aus der voranschlagswirksamen Gebarung (Saldo 3 + Saldo 4) | | | | | | -5.100,00 | -5.100,00 | 0,00 |
| 36 Heimatpflege | | | | | | | | | |
| 363 Altstadterhaltung und Ortsbildpflege | | | | | | | | | |
| 363000 Altstadterhaltung und Ortsbildpfleg e | | | | | | | | | |
| Operative Gebarung | | | | | | | | | |
| SU 21 / 31 | Summe Erträge / Einzahlungen operative Gebarung | | | 0,00 | 0,00 | 0,00 | 0,00 | 0,00 | 0,00 |
| 1/363000-400000 | Geringwertige Wirtschaftsg. Anlagev erm. | 2221 | 3221 | 1.121,56 | 2.500,00 | -1.378,44 | 1.121,56 | 2.500,00 | -1.378,44 |
| 1/363000-454000 | Reinigungsmittel | 2221 | 3221 | 64,81 | 600,00 | -535,19 | 64,81 | 600,00 | -535,19 |

| | | MVAG | | Ergebnisrechnung | | | Finanzierungsrechnung | | |
|-------------------------------|---|------|------|------------------|-------------------|------------------|-----------------------|-------------------|------------------|
| | | EH | FH | RA 2021 | VA 2021 | RA - VA | RA 2021 | VA 2021 | RA - VA |
| 1/363000-459000 | Sonstige Verbrauchsgüter | 2221 | 3221 | 696,50 | 500,00 | 196,50 | 696,50 | 500,00 | 196,50 |
| 1/363000-613000 | Instandhaltung von Grundstückseinri cht. | 2224 | 3224 | 2.626,22 | 3.000,00 | -373,78 | 2.626,22 | 3.000,00 | -373,78 |
| 1/363000-680000 | Planmäßige Abschreibung | 2226 | | 79,00 | | 79,00 | | | |
| 1/363000-728000 | Entgelte für sonstige Leistungen | 2225 | 3225 | 4.282,82 | 5.000,00 | -717,18 | 4.282,82 | 5.000,00 | -717,18 |
| 1/363000-729000 | Sonstige Ausgaben | 2225 | 3225 | | 200,00 | -200,00 | | 200,00 | -200,00 |
| 1/363000-757000 | Transfers an private Organisationen | 2234 | 3234 | | 600,00 | -600,00 | | 600,00 | -600,00 |
| SU 22 / 32 | Summe Aufwendungen / Auszahlungen operative Gebarung | | | 8.870,91 | 12.400,00 | -3.529,09 | 8.791,91 | 12.400,00 | -3.608,09 |
| SA 0 / SA 1 | (0) Nettoergebnis (21 - 22) / (1) Geldfluss operative Gebarung (31 – 32) | | | -8.870,91 | -12.400,00 | 3.529,09 | -8.791,91 | -12.400,00 | 3.608,09 |
| SU 23 | Summe Haushaltsrücklagen | | | 0,00 | 0,00 | 0,00 | 0,00 | 0,00 | 0,00 |
| SA00 | Nettoergebnis nach Zuw./Entn. Haushaltsrücklagen (Saldo 0 +/- SU23) | | | -8.870,91 | -12.400,00 | 3.529,09 | | | |
| Investive Gebarung | | | | | | | | | |
| SU 33 | Summe Einzahlungen investive Gebarung | | | | | | 0,00 | 0,00 | 0,00 |
| SU 34 | Summe Auszahlungen investive Gebarung | | | | | | 0,00 | 0,00 | 0,00 |
| SA2 | Saldo (2) Geldfluss aus der Investiven Gebarung (33 – 34) | | | | | | 0,00 | 0,00 | 0,00 |
| SA3 | Saldo (3) Nettofinanzierungssaldo (Saldo 1 + Saldo 2) | | | | | | -8.791,91 | -12.400,00 | 3.608,09 |
| Finanzierungstätigkeit | | | | | | | | | |
| SU 35 | Summe Einzahlungen aus der Finanzierungstätigkeit | | | | | | 0,00 | 0,00 | 0,00 |
| SU 36 | Summe Auszahlungen aus der Finanzierungstätigkeit | | | | | | 0,00 | 0,00 | 0,00 |
| SA4 | Saldo (4) Geldfluss aus der Finanzierungstätigkeit (35 – 36) | | | | | | 0,00 | 0,00 | 0,00 |
| SA5 | Saldo (5) Geldfluss aus der voranschlagswirksamen Gebarung (Saldo 3 + Saldo 4) | | | | | | -8.791,91 | -12.400,00 | 3.608,09 |
| 369 | Sonstige Einrichtungen und Maßnahmen | | | | | | | | |
| 369000 | Sonstige Einrichtungen und Maßnahme n | | | | | | | | |
| Operative Gebarung | | | | | | | | | |
| 2/369000+828000 | Rückersätze von Ausgaben | 2116 | 3116 | 303,50 | 400,00 | -96,50 | 303,50 | 400,00 | -96,50 |
| SU 21 / 31 | Summe Erträge / Einzahlungen operative Gebarung | | | 303,50 | 400,00 | -96,50 | 303,50 | 400,00 | -96,50 |
| 1/369000-400000 | Geringwertige Wirtschaftsg. Anlagev erm. | 2221 | 3221 | 1.414,17 | 200,00 | 1.214,17 | 1.414,17 | 200,00 | 1.214,17 |
| 1/369000-430000 | Lebensmittel | 2221 | 3221 | 856,93 | 3.100,00 | -2.243,07 | 856,93 | 3.100,00 | -2.243,07 |
| 1/369000-454000 | Reinigungsmittel | 2221 | 3221 | | 200,00 | -200,00 | | 200,00 | -200,00 |
| 1/369000-459000 | Sonstige Verbrauchsgüter | 2221 | 3221 | | 600,00 | -600,00 | | 600,00 | -600,00 |
| 1/369000-600000 | Energiebezüge | 2222 | 3222 | | 300,00 | -300,00 | | 300,00 | -300,00 |
| 1/369000-723000 | Amtspauschalien u. Repräsentationsa usg. | 2225 | 3225 | | 3.100,00 | -3.100,00 | | 3.100,00 | -3.100,00 |
| 1/369000-728000 | Entgelte für sonstige Leistungen | 2225 | 3225 | 3.030,40 | 4.700,00 | -1.669,60 | 3.030,40 | 4.700,00 | -1.669,60 |
| 1/369000-729000 | Sonstige Ausgaben | 2225 | 3225 | | 800,00 | -800,00 | | 800,00 | -800,00 |
| 1/369000-757000 | Transfers an private Organisationen | 2234 | 3234 | 100,00 | 200,00 | -100,00 | 100,00 | 200,00 | -100,00 |
| SU 22 / 32 | Summe Aufwendungen / Auszahlungen operative Gebarung | | | 5.401,50 | 13.200,00 | -7.798,50 | 5.401,50 | 13.200,00 | -7.798,50 |
| SA 0 / SA 1 | (0) Nettoergebnis (21 - 22) / (1) Geldfluss operative Gebarung (31 – 32) | | | -5.098,00 | -12.800,00 | 7.702,00 | -5.098,00 | -12.800,00 | 7.702,00 |

| | MVAG | MVAG | Ergebnisrechnung | | | Finanzierungsrechnung | | | | |
|-------------------------------|------|--|------------------|------|-----------|-----------------------|-----------|-----------|------------|-----------|
| | | | EH | FH | RA 2021 | VA 2021 | RA - VA | RA 2021 | VA 2021 | RA - VA |
| SU 23 | | Summe Haushaltsrücklagen | | | 0,00 | 0,00 | 0,00 | 0,00 | 0,00 | 0,00 |
| SA00 | | Nettoergebnis nach Zuw./Entn. Haushaltsrücklagen (Saldo 0 +/- SU23) | | | -5.098,00 | -12.800,00 | 7.702,00 | | | |
| Investive Gebarung | | | | | | | | | | |
| SU 33 | | Summe Einzahlungen investive Gebarung | | | | | | 0,00 | 0,00 | 0,00 |
| SU 34 | | Summe Auszahlungen investive Gebarung | | | | | | 0,00 | 0,00 | 0,00 |
| SA2 | | Saldo (2) Geldfluss aus der Investiven Gebarung (33 – 34) | | | | | | 0,00 | 0,00 | 0,00 |
| SA3 | | Saldo (3) Nettofinanzierungssaldo (Saldo 1 + Saldo 2) | | | | | | -5.098,00 | -12.800,00 | 7.702,00 |
| Finanzierungstätigkeit | | | | | | | | | | |
| SU 35 | | Summe Einzahlungen aus der Finanzierungstätigkeit | | | | | | 0,00 | 0,00 | 0,00 |
| SU 36 | | Summe Auszahlungen aus der Finanzierungstätigkeit | | | | | | 0,00 | 0,00 | 0,00 |
| SA4 | | Saldo (4) Geldfluss aus der Finanzierungstätigkeit (35 – 36) | | | | | | 0,00 | 0,00 | 0,00 |
| SA5 | | Saldo (5) Geldfluss aus der voranschlagswirksamen Gebarung (Saldo 3 + Saldo 4) | | | | | | -5.098,00 | -12.800,00 | 7.702,00 |
| | | | | | | | | | | |
| 38 | | Sonstige Kulturpflege | | | | | | | | |
| 381 | | Maßnahmen der Kulturpflege | | | | | | | | |
| 381000 | | Maßnahmen der Kulturpflege | | | | | | | | |
| Operative Gebarung | | | | | | | | | | |
| SU 21 / 31 | | Summe Erträge / Einzahlungen operative Gebarung | | | 0,00 | 0,00 | 0,00 | 0,00 | 0,00 | 0,00 |
| 1/381000-729000 | | Sonstige Ausgaben | 2225 | 3225 | | 200,00 | -200,00 | | 200,00 | -200,00 |
| 1/381000-757000 | | Transfers an private Organisationen | 2234 | 3234 | | 800,00 | -800,00 | | 800,00 | -800,00 |
| SU 22 / 32 | | Summe Aufwendungen / Auszahlungen operative Gebarung | | | 0,00 | 1.000,00 | -1.000,00 | 0,00 | 1.000,00 | -1.000,00 |
| SA 0 / SA 1 | | (0) Nettoergebnis (21 - 22) / (1) Geldfluss operative Gebarung (31 – 32) | | | 0,00 | -1.000,00 | 1.000,00 | 0,00 | -1.000,00 | 1.000,00 |
| SU 23 | | Summe Haushaltsrücklagen | | | 0,00 | 0,00 | 0,00 | 0,00 | 0,00 | 0,00 |
| SA00 | | Nettoergebnis nach Zuw./Entn. Haushaltsrücklagen (Saldo 0 +/- SU23) | | | 0,00 | -1.000,00 | 1.000,00 | | | |
| Investive Gebarung | | | | | | | | | | |
| SU 33 | | Summe Einzahlungen investive Gebarung | | | | | | 0,00 | 0,00 | 0,00 |
| SU 34 | | Summe Auszahlungen investive Gebarung | | | | | | 0,00 | 0,00 | 0,00 |
| SA2 | | Saldo (2) Geldfluss aus der Investiven Gebarung (33 – 34) | | | | | | 0,00 | 0,00 | 0,00 |
| SA3 | | Saldo (3) Nettofinanzierungssaldo (Saldo 1 + Saldo 2) | | | | | | 0,00 | -1.000,00 | 1.000,00 |
| Finanzierungstätigkeit | | | | | | | | | | |
| SU 35 | | Summe Einzahlungen aus der Finanzierungstätigkeit | | | | | | 0,00 | 0,00 | 0,00 |
| SU 36 | | Summe Auszahlungen aus der Finanzierungstätigkeit | | | | | | 0,00 | 0,00 | 0,00 |
| SA4 | | Saldo (4) Geldfluss aus der Finanzierungstätigkeit (35 – 36) | | | | | | 0,00 | 0,00 | 0,00 |
| SA5 | | Saldo (5) Geldfluss aus der voranschlagswirksamen Gebarung (Saldo 3 + Saldo 4) | | | | | | 0,00 | -1.000,00 | 1.000,00 |

| | | MVAG | MVAG | Ergebnisrechnung | | | Finanzierungsrechnung | | |
|-------------------------------|---|------|------|------------------|------------------|----------------|-----------------------|----------------|----------------|
| | | EH | FH | RA 2021 | VA 2021 | RA - VA | RA 2021 | VA 2021 | RA - VA |
| 39 | Kultus | | | | | | | | |
| 390 | Kirchliche Angelegenheiten | | | | | | | | |
| 390000 | Kirchliche Angelegenheiten | | | | | | | | |
| Operative Gebarung | | | | | | | | | |
| SU 21 / 31 | Summe Erträge / Einzahlungen operative Gebarung | | | 0,00 | 0,00 | 0,00 | 0,00 | 0,00 | 0,00 |
| 1/390000-670000 | Versicherungen | 2222 | 3222 | 290,00 | 300,00 | -10,00 | 290,00 | 300,00 | -10,00 |
| 1/390000-680000 | Planmäßige Abschreibung | 2226 | | 633,29 | | 633,29 | | | |
| 1/390000-680010 | Planmäßige Abschreibung | 2226 | | | 800,00 | -800,00 | | | |
| 1/390000-729000 | Sonstige Ausgaben | 2225 | 3225 | | 200,00 | -200,00 | | 200,00 | -200,00 |
| SU 22 / 32 | Summe Aufwendungen / Auszahlungen operative Gebarung | | | 923,29 | 1.300,00 | -376,71 | 290,00 | 500,00 | -210,00 |
| SA 0 / SA 1 | (0) Nettoergebnis (21 - 22) / (1) Geldfluss operative Gebarung (31 - 32) | | | -923,29 | -1.300,00 | 376,71 | -290,00 | -500,00 | 210,00 |
| SU 23 | Summe Haushaltsrücklagen | | | 0,00 | 0,00 | 0,00 | 0,00 | 0,00 | 0,00 |
| SA00 | Nettoergebnis nach Zuw./Entn. Haushaltsrücklagen (Saldo 0 +/- SU23) | | | -923,29 | -1.300,00 | 376,71 | | | |
| Investive Gebarung | | | | | | | | | |
| SU 33 | Summe Einzahlungen investive Gebarung | | | | | | 0,00 | 0,00 | 0,00 |
| SU 34 | Summe Auszahlungen investive Gebarung | | | | | | 0,00 | 0,00 | 0,00 |
| SA2 | Saldo (2) Geldfluss aus der Investiven Gebarung (33 - 34) | | | | | | 0,00 | 0,00 | 0,00 |
| SA3 | Saldo (3) Nettofinanzierungssaldo (Saldo 1 + Saldo 2) | | | | | | -290,00 | -500,00 | 210,00 |
| Finanzierungstätigkeit | | | | | | | | | |
| SU 35 | Summe Einzahlungen aus der Finanzierungstätigkeit | | | | | | 0,00 | 0,00 | 0,00 |
| SU 36 | Summe Auszahlungen aus der Finanzierungstätigkeit | | | | | | 0,00 | 0,00 | 0,00 |
| SA4 | Saldo (4) Geldfluss aus der Finanzierungstätigkeit (35 - 36) | | | | | | 0,00 | 0,00 | 0,00 |
| SA5 | Saldo (5) Geldfluss aus der voranschlagswirksamen Gebarung (Saldo 3 + Saldo 4) | | | | | | -290,00 | -500,00 | 210,00 |

| | | MVAG | | Ergebnisrechnung | | | Finanzierungsrechnung | | |
|---|---|------|------|--------------------|--------------------|------------------|-----------------------|--------------------|------------------|
| | | EH | FH | RA 2021 | VA 2021 | RA - VA | RA 2021 | VA 2021 | RA - VA |
| 4 Soziale Wohlfahrt und Wohnbauförderung | | | | | | | | | |
| 41 | Allgemeine öffentliche Wohlfahrt | | | | | | | | |
| 419 | Sonstige Einrichtungen und Maßnahmen | | | | | | | | |
| 419000 | Allgemeine öffentliche | | | | | | | | |
| Operative Gebarung | | | | | | | | | |
| SU 21 / 31 | Summe Erträge / Einzahlungen operative Gebarung | | | 0,00 | 0,00 | 0,00 | 0,00 | 0,00 | 0,00 |
| 1/419000-751000 | Transfers an Länder | 2231 | 3231 | 15.835,35 | 17.000,00 | -1.164,65 | 15.835,35 | 17.000,00 | -1.164,65 |
| 1/419000-751100 | Lfd. Transferz. an Länder | 2231 | 3231 | 258.711,86 | 248.000,00 | 10.711,86 | 258.711,86 | 248.000,00 | 10.711,86 |
| SU 22 / 32 | Summe Aufwendungen / Auszahlungen operative Gebarung | | | 274.547,21 | 265.000,00 | 9.547,21 | 274.547,21 | 265.000,00 | 9.547,21 |
| SA 0 / SA 1 | (0) Nettoergebnis (21 - 22) / (1) Geldfluss operative Gebarung (31 - 32) | | | -274.547,21 | -265.000,00 | -9.547,21 | -274.547,21 | -265.000,00 | -9.547,21 |
| SU 23 | Summe Haushaltsrücklagen | | | 0,00 | 0,00 | 0,00 | 0,00 | 0,00 | 0,00 |
| SA00 | Nettoergebnis nach Zuw./Entn. Haushaltsrücklagen (Saldo 0 +/- SU23) | | | -274.547,21 | -265.000,00 | -9.547,21 | | | |
| Investive Gebarung | | | | | | | | | |
| SU 33 | Summe Einzahlungen investive Gebarung | | | | | | 0,00 | 0,00 | 0,00 |
| SU 34 | Summe Auszahlungen investive Gebarung | | | | | | 0,00 | 0,00 | 0,00 |
| SA2 | Saldo (2) Geldfluss aus der Investiven Gebarung (33 - 34) | | | | | | 0,00 | 0,00 | 0,00 |
| SA3 | Saldo (3) Nettofinanzierungssaldo (Saldo 1 + Saldo 2) | | | | | | -274.547,21 | -265.000,00 | -9.547,21 |
| Finanzierungstätigkeit | | | | | | | | | |
| SU 35 | Summe Einzahlungen aus der Finanzierungstätigkeit | | | | | | 0,00 | 0,00 | 0,00 |
| SU 36 | Summe Auszahlungen aus der Finanzierungstätigkeit | | | | | | 0,00 | 0,00 | 0,00 |
| SA4 | Saldo (4) Geldfluss aus der Finanzierungstätigkeit (35 - 36) | | | | | | 0,00 | 0,00 | 0,00 |
| SA5 | Saldo (5) Geldfluss aus der voranschlagswirksamen Gebarung (Saldo 3 + Saldo 4) | | | | | | -274.547,21 | -265.000,00 | -9.547,21 |
| 42 | Freie Wohlfahrt | | | | | | | | |
| 424 | Heimhilfe | | | | | | | | |
| 424000 | Heimhilfe | | | | | | | | |
| Operative Gebarung | | | | | | | | | |
| 2/424000+811000 | Miete- und Pachtertrag | 2115 | 3115 | | 4.300,00 | -4.300,00 | | 4.300,00 | -4.300,00 |
| SU 21 / 31 | Summe Erträge / Einzahlungen operative Gebarung | | | 0,00 | 4.300,00 | -4.300,00 | 0,00 | 4.300,00 | -4.300,00 |
| 1/424000-680000 | Planmäßige Abschreibung | 2226 | | 502,16 | | 502,16 | | | |
| 1/424000-680010 | Planmäßige Abschreibung | 2226 | | | 400,00 | -400,00 | | | |
| 1/424000-700000 | Miet- und Pachtaufwand | 2223 | 3223 | | 4.100,00 | -4.100,00 | | 4.100,00 | -4.100,00 |
| 1/424000-729000 | Sonstige Ausgaben | 2225 | 3225 | | 200,00 | -200,00 | | 200,00 | -200,00 |
| SU 22 / 32 | Summe Aufwendungen / Auszahlungen operative Gebarung | | | 502,16 | 4.700,00 | -4.197,84 | 0,00 | 4.300,00 | -4.300,00 |
| SA 0 / SA 1 | (0) Nettoergebnis (21 - 22) / (1) Geldfluss operative Gebarung (31 - 32) | | | -502,16 | -400,00 | -102,16 | 0,00 | 0,00 | 0,00 |

| | | MVAG | | Ergebnisrechnung | | | Finanzierungsrechnung | | |
|-------------------------------|--|------|------|------------------|-----------|-----------|-----------------------|-----------|-----------|
| | | EH | FH | RA 2021 | VA 2021 | RA - VA | RA 2021 | VA 2021 | RA - VA |
| SU 23 | Summe Haushaltsrücklagen | | | 0,00 | 0,00 | 0,00 | 0,00 | 0,00 | 0,00 |
| SA00 | Nettoergebnis nach Zuw./Entn. Haushaltsrücklagen (Saldo 0 +/- SU23) | | | -502,16 | -400,00 | -102,16 | | | |
| Investive Gebarung | | | | | | | | | |
| SU 33 | Summe Einzahlungen investive Gebarung | | | | | | 0,00 | 0,00 | 0,00 |
| 1/424000-042000 | Amts-, Betriebs- und Geschäftsausstattung | | 3415 | | | | | 1.600,00 | -1.600,00 |
| SU 34 | Summe Auszahlungen investive Gebarung | | | | | | 0,00 | 1.600,00 | -1.600,00 |
| SA2 | Saldo (2) Geldfluss aus der Investiven Gebarung (33 – 34) | | | | | | 0,00 | -1.600,00 | 1.600,00 |
| SA3 | Saldo (3) Nettofinanzierungssaldo (Saldo 1 + Saldo 2) | | | | | | 0,00 | -1.600,00 | 1.600,00 |
| Finanzierungstätigkeit | | | | | | | | | |
| SU 35 | Summe Einzahlungen aus der Finanzierungstätigkeit | | | | | | 0,00 | 0,00 | 0,00 |
| SU 36 | Summe Auszahlungen aus der Finanzierungstätigkeit | | | | | | 0,00 | 0,00 | 0,00 |
| SA4 | Saldo (4) Geldfluss aus der Finanzierungstätigkeit (35 – 36) | | | | | | 0,00 | 0,00 | 0,00 |
| SA5 | Saldo (5) Geldfluss aus der voranschlagswirksamen Gebarung (Saldo 3 + Saldo 4) | | | | | | 0,00 | -1.600,00 | 1.600,00 |
| 429 | Sonstige Einrichtungen und Maßnahmen | | | | | | | | |
| 429000 | Sonstige Einrichtungen und Maßnahmen | | | | | | | | |
| Operative Gebarung | | | | | | | | | |
| SU 21 / 31 | Summe Erträge / Einzahlungen operative Gebarung | | | 0,00 | 0,00 | 0,00 | 0,00 | 0,00 | 0,00 |
| 1/429000-459000 | Sonstige Verbrauchsgüter | 2221 | 3221 | 600,00 | | 600,00 | 600,00 | | 600,00 |
| 1/429000-757000 | Transfers an private Organisationen | 2234 | 3234 | 422,00 | | 422,00 | 422,00 | | 422,00 |
| 1/429000-768000 | Sonstige Transfers an private Haushalte | 2234 | 3234 | 12.611,58 | 9.800,00 | 2.811,58 | 12.611,58 | 9.800,00 | 2.811,58 |
| SU 22 / 32 | Summe Aufwendungen / Auszahlungen operative Gebarung | | | 13.633,58 | 9.800,00 | 3.833,58 | 13.633,58 | 9.800,00 | 3.833,58 |
| SA 0 / SA 1 | (0) Nettoergebnis (21 - 22) / (1) Geldfluss operative Gebarung (31 – 32) | | | -13.633,58 | -9.800,00 | -3.833,58 | -13.633,58 | -9.800,00 | -3.833,58 |
| SU 23 | Summe Haushaltsrücklagen | | | 0,00 | 0,00 | 0,00 | 0,00 | 0,00 | 0,00 |
| SA00 | Nettoergebnis nach Zuw./Entn. Haushaltsrücklagen (Saldo 0 +/- SU23) | | | -13.633,58 | -9.800,00 | -3.833,58 | | | |
| Investive Gebarung | | | | | | | | | |
| SU 33 | Summe Einzahlungen investive Gebarung | | | | | | 0,00 | 0,00 | 0,00 |
| SU 34 | Summe Auszahlungen investive Gebarung | | | | | | 0,00 | 0,00 | 0,00 |
| SA2 | Saldo (2) Geldfluss aus der Investiven Gebarung (33 – 34) | | | | | | 0,00 | 0,00 | 0,00 |
| SA3 | Saldo (3) Nettofinanzierungssaldo (Saldo 1 + Saldo 2) | | | | | | -13.633,58 | -9.800,00 | -3.833,58 |
| Finanzierungstätigkeit | | | | | | | | | |
| SU 35 | Summe Einzahlungen aus der Finanzierungstätigkeit | | | | | | 0,00 | 0,00 | 0,00 |
| SU 36 | Summe Auszahlungen aus der Finanzierungstätigkeit | | | | | | 0,00 | 0,00 | 0,00 |
| SA4 | Saldo (4) Geldfluss aus der Finanzierungstätigkeit (35 – 36) | | | | | | 0,00 | 0,00 | 0,00 |
| SA5 | Saldo (5) Geldfluss aus der voranschlagswirksamen Gebarung (Saldo 3 + Saldo 4) | | | | | | -13.633,58 | -9.800,00 | -3.833,58 |

| | | MVAG | MVAG | Ergebnisrechnung | | | Finanzierungsrechnung | | |
|-------------------------------|---|------|------|-------------------|-------------------|-------------------|-----------------------|-------------------|-------------------|
| | | EH | FH | RA 2021 | VA 2021 | RA - VA | RA 2021 | VA 2021 | RA - VA |
| 43 | Jugendwohlfahrt | | | | | | | | |
| 439 | Sonstige Einrichtungen und Maßnahmen | | | | | | | | |
| 439000 | Sonstige Einrichtungen und Maßnahmen | | | | | | | | |
| Operative Gebarung | | | | | | | | | |
| SU 21 / 31 | Summe Erträge / Einzahlungen operative Gebarung | | | 0,00 | 0,00 | 0,00 | 0,00 | 0,00 | 0,00 |
| 1/439000-751000 | Transfers an Länder | 2231 | 3231 | 49.207,10 | 36.900,00 | 12.307,10 | 49.207,10 | 36.900,00 | 12.307,10 |
| 1/439000-768100 | Son. lfd. Transferz. an priv. Haushalte | 2234 | 3234 | | 500,00 | -500,00 | | 500,00 | -500,00 |
| 1/439000-778000 | Kapitaltransfers an priv. Haushalte | 2234 | | 1.875,00 | 1.100,00 | 775,00 | | | |
| SU 22 / 32 | Summe Aufwendungen / Auszahlungen operative Gebarung | | | 51.082,10 | 38.500,00 | 12.582,10 | 49.207,10 | 37.400,00 | 11.807,10 |
| SA 0 / SA 1 | (0) Nettoergebnis (21 - 22) / (1) Geldfluss operative Gebarung (31 - 32) | | | -51.082,10 | -38.500,00 | -12.582,10 | -49.207,10 | -37.400,00 | -11.807,10 |
| SU 23 | Summe Haushaltsrücklagen | | | 0,00 | 0,00 | 0,00 | 0,00 | 0,00 | 0,00 |
| SA00 | Nettoergebnis nach Zuw./Entn. Haushaltsrücklagen (Saldo 0 +/- SU23) | | | -51.082,10 | -38.500,00 | -12.582,10 | | | |
| Investive Gebarung | | | | | | | | | |
| SU 33 | Summe Einzahlungen investive Gebarung | | | | | | 0,00 | 0,00 | 0,00 |
| 1/439000-778000 | Kapitaltransfers an priv. Haushalte | | 3434 | | | | 1.875,00 | 1.100,00 | 775,00 |
| SU 34 | Summe Auszahlungen investive Gebarung | | | | | | 1.875,00 | 1.100,00 | 775,00 |
| SA2 | Saldo (2) Geldfluss aus der Investiven Gebarung (33 - 34) | | | | | | -1.875,00 | -1.100,00 | -775,00 |
| SA3 | Saldo (3) Nettofinanzierungssaldo (Saldo 1 + Saldo 2) | | | | | | -51.082,10 | -38.500,00 | -12.582,10 |
| Finanzierungstätigkeit | | | | | | | | | |
| SU 35 | Summe Einzahlungen aus der Finanzierungstätigkeit | | | | | | 0,00 | 0,00 | 0,00 |
| SU 36 | Summe Auszahlungen aus der Finanzierungstätigkeit | | | | | | 0,00 | 0,00 | 0,00 |
| SA4 | Saldo (4) Geldfluss aus der Finanzierungstätigkeit (35 - 36) | | | | | | 0,00 | 0,00 | 0,00 |
| SA5 | Saldo (5) Geldfluss aus der voranschlagswirksamen Gebarung (Saldo 3 + Saldo 4) | | | | | | -51.082,10 | -38.500,00 | -12.582,10 |
| 48 | Wohnbauförderung | | | | | | | | |
| 480 | Allgemeine Wohnbauförderung | | | | | | | | |
| 480000 | Allgemeine Wohnbauförderung | | | | | | | | |
| Operative Gebarung | | | | | | | | | |
| SU 21 / 31 | Summe Erträge / Einzahlungen operative Gebarung | | | 0,00 | 0,00 | 0,00 | 0,00 | 0,00 | 0,00 |
| 1/480000-768000 | Sonstige Transfers an private Haushalte | 2234 | 3234 | | 3.100,00 | -3.100,00 | | 3.100,00 | -3.100,00 |
| SU 22 / 32 | Summe Aufwendungen / Auszahlungen operative Gebarung | | | 0,00 | 3.100,00 | -3.100,00 | 0,00 | 3.100,00 | -3.100,00 |
| SA 0 / SA 1 | (0) Nettoergebnis (21 - 22) / (1) Geldfluss operative Gebarung (31 - 32) | | | 0,00 | -3.100,00 | 3.100,00 | 0,00 | -3.100,00 | 3.100,00 |
| SU 23 | Summe Haushaltsrücklagen | | | 0,00 | 0,00 | 0,00 | 0,00 | 0,00 | 0,00 |
| SA00 | Nettoergebnis nach Zuw./Entn. Haushaltsrücklagen (Saldo 0 +/- SU23) | | | 0,00 | -3.100,00 | 3.100,00 | | | |
| Investive Gebarung | | | | | | | | | |
| SU 33 | Summe Einzahlungen investive Gebarung | | | | | | 0,00 | 0,00 | 0,00 |

| | | MVAG | MVAG | Ergebnisrechnung | | | Finanzierungsrechnung | | |
|---|--|------|------|------------------|---------|---------|-----------------------|-----------|----------|
| | | EH | FH | RA 2021 | VA 2021 | RA - VA | RA 2021 | VA 2021 | RA - VA |
| SU 34 | Summe Auszahlungen investive Gebarung | | | | | | 0,00 | 0,00 | 0,00 |
| SA2 | Saldo (2) Geldfluss aus der Investiven Gebarung (33 – 34) | | | | | | 0,00 | 0,00 | 0,00 |
| SA3 | Saldo (3) Nettofinanzierungssaldo (Saldo 1 + Saldo 2) | | | | | | 0,00 | -3.100,00 | 3.100,00 |
| Finanzierungstätigkeit | | | | | | | | | |
| SU 35 | Summe Einzahlungen aus der Finanzierungstätigkeit | | | | | | 0,00 | 0,00 | 0,00 |
| SU 36 | Summe Auszahlungen aus der Finanzierungstätigkeit | | | | | | 0,00 | 0,00 | 0,00 |
| SA4 | Saldo (4) Geldfluss aus der Finanzierungstätigkeit (35 – 36) | | | | | | 0,00 | 0,00 | 0,00 |
| SA5 | Saldo (5) Geldfluss aus der voranschlagswirksamen Gebarung (Saldo 3 + Saldo 4) | | | | | | 0,00 | -3.100,00 | 3.100,00 |
| 483 Förderung der Wohnhaussanierung | | | | | | | | | |
| 483000 Förderung der Wohnhaussanierung Fas saden | | | | | | | | | |
| Operative Gebarung | | | | | | | | | |
| SU 21 / 31 | Summe Erträge / Einzahlungen operative Gebarung | | | 0,00 | 0,00 | 0,00 | 0,00 | 0,00 | 0,00 |
| 1/483000-778000 | Kapitaltransfers an priv. Haushalte 2234 | | | 190,00 | 500,00 | -310,00 | | | |
| SU 22 / 32 | Summe Aufwendungen / Auszahlungen operative Gebarung | | | 190,00 | 500,00 | -310,00 | 0,00 | 0,00 | 0,00 |
| SA 0 / SA 1 | (0) Nettoergebnis (21 - 22) / (1) Geldfluss operative Gebarung (31 – 32) | | | -190,00 | -500,00 | 310,00 | 0,00 | 0,00 | 0,00 |
| SU 23 | Summe Haushaltsrücklagen | | | 0,00 | 0,00 | 0,00 | 0,00 | 0,00 | 0,00 |
| SA00 | Nettoergebnis nach Zuw./Entn. Haushaltsrücklagen (Saldo 0 +/- SU23) | | | -190,00 | -500,00 | 310,00 | | | |
| Investive Gebarung | | | | | | | | | |
| SU 33 | Summe Einzahlungen investive Gebarung | | | | | | 0,00 | 0,00 | 0,00 |
| 1/483000-778000 | Kapitaltransfers an priv. Haushalte 3434 | | | | | | 190,00 | 500,00 | -310,00 |
| SU 34 | Summe Auszahlungen investive Gebarung | | | | | | 190,00 | 500,00 | -310,00 |
| SA2 | Saldo (2) Geldfluss aus der Investiven Gebarung (33 – 34) | | | | | | -190,00 | -500,00 | 310,00 |
| SA3 | Saldo (3) Nettofinanzierungssaldo (Saldo 1 + Saldo 2) | | | | | | -190,00 | -500,00 | 310,00 |
| Finanzierungstätigkeit | | | | | | | | | |
| SU 35 | Summe Einzahlungen aus der Finanzierungstätigkeit | | | | | | 0,00 | 0,00 | 0,00 |
| SU 36 | Summe Auszahlungen aus der Finanzierungstätigkeit | | | | | | 0,00 | 0,00 | 0,00 |
| SA4 | Saldo (4) Geldfluss aus der Finanzierungstätigkeit (35 – 36) | | | | | | 0,00 | 0,00 | 0,00 |
| SA5 | Saldo (5) Geldfluss aus der voranschlagswirksamen Gebarung (Saldo 3 + Saldo 4) | | | | | | -190,00 | -500,00 | 310,00 |
| 489 Sonstige Maßnahmen | | | | | | | | | |
| 489000 Sonstige Maßnahmen | | | | | | | | | |
| Operative Gebarung | | | | | | | | | |
| SU 21 / 31 | Summe Erträge / Einzahlungen operative Gebarung | | | 0,00 | 0,00 | 0,00 | 0,00 | 0,00 | 0,00 |
| 1/489000-778000 | Kapitaltransfers an priv. Haushalte 2234 | | | 900,00 | 400,00 | 500,00 | | | |
| SU 22 / 32 | Summe Aufwendungen / Auszahlungen operative Gebarung | | | 900,00 | 400,00 | 500,00 | 0,00 | 0,00 | 0,00 |
| SA 0 / SA 1 | (0) Nettoergebnis (21 - 22) / (1) Geldfluss operative Gebarung (31 – 32) | | | -900,00 | -400,00 | -500,00 | 0,00 | 0,00 | 0,00 |
| SU 23 | Summe Haushaltsrücklagen | | | 0,00 | 0,00 | 0,00 | 0,00 | 0,00 | 0,00 |

| | | MVAG | | Ergebnisrechnung | | | Finanzierungsrechnung | | |
|-------------------------------|---|------|------|------------------|----------------|----------------|-----------------------|----------------|----------------|
| | | EH | FH | RA 2021 | VA 2021 | RA - VA | RA 2021 | VA 2021 | RA - VA |
| SA00 | Nettoergebnis nach Zuw./Entn. Haushaltsrücklagen (Saldo 0 +/- SU23) | | | -900,00 | -400,00 | -500,00 | | | |
| Investive Gebarung | | | | | | | | | |
| SU 33 | Summe Einzahlungen investive Gebarung | | | | | | 0,00 | 0,00 | 0,00 |
| 1/489000-778000 | Kapitaltransfers an priv. Haushalte | | 3434 | | | | 900,00 | 400,00 | 500,00 |
| SU 34 | Summe Auszahlungen investive Gebarung | | | | | | 900,00 | 400,00 | 500,00 |
| SA2 | Saldo (2) Geldfluss aus der Investiven Gebarung (33 – 34) | | | | | | -900,00 | -400,00 | -500,00 |
| SA3 | Saldo (3) Nettofinanzierungssaldo (Saldo 1 + Saldo 2) | | | | | | -900,00 | -400,00 | -500,00 |
| Finanzierungstätigkeit | | | | | | | | | |
| SU 35 | Summe Einzahlungen aus der Finanzierungstätigkeit | | | | | | 0,00 | 0,00 | 0,00 |
| SU 36 | Summe Auszahlungen aus der Finanzierungstätigkeit | | | | | | 0,00 | 0,00 | 0,00 |
| SA4 | Saldo (4) Geldfluss aus der Finanzierungstätigkeit (35 – 36) | | | | | | 0,00 | 0,00 | 0,00 |
| SA5 | Saldo (5) Geldfluss aus der voranschlagswirksamen Gebarung (Saldo 3 + Saldo 4) | | | | | | -900,00 | -400,00 | -500,00 |

| | | MVAG | | Ergebnisrechnung | | | Finanzierungsrechnung | | |
|-------------------------------|---|------|------|-------------------|-------------------|-----------------|-----------------------|-------------------|-----------------|
| | | EH | FH | RA 2021 | VA 2021 | RA - VA | RA 2021 | VA 2021 | RA - VA |
| 5 Gesundheit | | | | | | | | | |
| 51 | Gesundheitsdienst | | | | | | | | |
| 510 | Medizinische Bereichsversorgung | | | | | | | | |
| 510000 | Medizinische Bereichsversorgung | | | | | | | | |
| Operative Gebarung | | | | | | | | | |
| SU 21 / 31 | Summe Erträge / Einzahlungen operative Gebarung | | | 0,00 | 0,00 | 0,00 | 0,00 | 0,00 | 0,00 |
| 1/510000-680000 | Planmäßige Abschreibung | 2226 | | 566,67 | | 566,67 | | | |
| 1/510000-700000 | Miet- und Pachtaufwand Quellenstraße | 2223 | 3223 | 9.230,73 | 8.500,00 | 730,73 | 9.230,73 | 8.500,00 | 730,73 |
| 1/510000-751000 | Transfers an Länder | 2231 | 3231 | 5.181,40 | 5.600,00 | -418,60 | 5.181,40 | 5.600,00 | -418,60 |
| SU 22 / 32 | Summe Aufwendungen / Auszahlungen operative Gebarung | | | 14.978,80 | 14.100,00 | 878,80 | 14.412,13 | 14.100,00 | 312,13 |
| SA 0 / SA 1 | (0) Nettoergebnis (21 - 22) / (1) Geldfluss operative Gebarung (31 - 32) | | | -14.978,80 | -14.100,00 | -878,80 | -14.412,13 | -14.100,00 | -312,13 |
| SU 23 | Summe Haushaltsrücklagen | | | 0,00 | 0,00 | 0,00 | 0,00 | 0,00 | 0,00 |
| SA00 | Nettoergebnis nach Zuw./Entn. Haushaltsrücklagen (Saldo 0 +/- SU23) | | | -14.978,80 | -14.100,00 | -878,80 | | | |
| Investive Gebarung | | | | | | | | | |
| SU 33 | Summe Einzahlungen investive Gebarung | | | | | | 0,00 | 0,00 | 0,00 |
| SU 34 | Summe Auszahlungen investive Gebarung | | | | | | 0,00 | 0,00 | 0,00 |
| SA2 | Saldo (2) Geldfluss aus der Investiven Gebarung (33 - 34) | | | | | | 0,00 | 0,00 | 0,00 |
| SA3 | Saldo (3) Nettofinanzierungssaldo (Saldo 1 + Saldo 2) | | | | | | -14.412,13 | -14.100,00 | -312,13 |
| Finanzierungstätigkeit | | | | | | | | | |
| SU 35 | Summe Einzahlungen aus der Finanzierungstätigkeit | | | | | | 0,00 | 0,00 | 0,00 |
| SU 36 | Summe Auszahlungen aus der Finanzierungstätigkeit | | | | | | 0,00 | 0,00 | 0,00 |
| SA4 | Saldo (4) Geldfluss aus der Finanzierungstätigkeit (35 - 36) | | | | | | 0,00 | 0,00 | 0,00 |
| SA5 | Saldo (5) Geldfluss aus der voranschlagswirksamen Gebarung (Saldo 3 + Saldo 4) | | | | | | -14.412,13 | -14.100,00 | -312,13 |
| 512 | Sonstige medizinische Beratung und Betreuung | | | | | | | | |
| 512000 | sonst.med.Beratung u.Betreuung | | | | | | | | |
| Operative Gebarung | | | | | | | | | |
| 2/512000+811000 | Miet- und Pachtertrag Nordstraße | 2115 | 3115 | 5.796,00 | | 5.796,00 | 5.796,00 | | 5.796,00 |
| 2/512000+828000 | Gutschrift Betriebskosten | 2116 | 3116 | 352,28 | | 352,28 | 352,28 | | 352,28 |
| SU 21 / 31 | Summe Erträge / Einzahlungen operative Gebarung | | | 6.148,28 | 0,00 | 6.148,28 | 6.148,28 | 0,00 | 6.148,28 |
| 1/512000-600000 | Energiebezüge | 2222 | 3222 | | 200,00 | -200,00 | | 200,00 | -200,00 |
| 1/512000-614000 | Instandhaltung von Gebäuden und Bauten | 2224 | 3224 | | 600,00 | -600,00 | | 600,00 | -600,00 |
| 1/512000-680000 | Planmäßige Abschreibung | 2226 | | 2.200,00 | | 2.200,00 | | | |
| 1/512000-700000 | Miet- und Pachtaufwand Nordstraße | 2223 | 3223 | 4.804,64 | 4.300,00 | 504,64 | 4.804,64 | 4.300,00 | 504,64 |
| 1/512000-728000 | Entgelte für sonstige Leistungen | 2225 | 3225 | 3.168,19 | 3.100,00 | 68,19 | 3.168,19 | 3.100,00 | 68,19 |
| SU 22 / 32 | Summe Aufwendungen / Auszahlungen operative Gebarung | | | 10.172,83 | 8.200,00 | 1.972,83 | 7.972,83 | 8.200,00 | -227,17 |

| | | MVAG | | Ergebnisrechnung | | | Finanzierungsrechnung | | |
|-------------------------------|--|------|----|------------------|-----------|----------|-----------------------|-----------|----------|
| | | EH | FH | RA 2021 | VA 2021 | RA - VA | RA 2021 | VA 2021 | RA - VA |
| SA 0 / SA 1 | (0) Nettoergebnis (21 - 22) / (1) Geldfluss operative Gebarung (31 – 32) | | | -4.024,55 | -8.200,00 | 4.175,45 | -1.824,55 | -8.200,00 | 6.375,45 |
| SU 23 | Summe Haushaltsrücklagen | | | 0,00 | 0,00 | 0,00 | 0,00 | 0,00 | 0,00 |
| SA00 | Nettoergebnis nach Zuw./Entn. Haushaltsrücklagen (Saldo 0 +/- SU23) | | | -4.024,55 | -8.200,00 | 4.175,45 | | | |
| Investive Gebarung | | | | | | | | | |
| SU 33 | Summe Einzahlungen investive Gebarung | | | | | | 0,00 | 0,00 | 0,00 |
| SU 34 | Summe Auszahlungen investive Gebarung | | | | | | 0,00 | 0,00 | 0,00 |
| SA2 | Saldo (2) Geldfluss aus der Investiven Gebarung (33 – 34) | | | | | | 0,00 | 0,00 | 0,00 |
| SA3 | Saldo (3) Nettofinanzierungssaldo (Saldo 1 + Saldo 2) | | | | | | -1.824,55 | -8.200,00 | 6.375,45 |
| Finanzierungstätigkeit | | | | | | | | | |
| SU 35 | Summe Einzahlungen aus der Finanzierungstätigkeit | | | | | | 0,00 | 0,00 | 0,00 |
| SU 36 | Summe Auszahlungen aus der Finanzierungstätigkeit | | | | | | 0,00 | 0,00 | 0,00 |
| SA4 | Saldo (4) Geldfluss aus der Finanzierungstätigkeit (35 – 36) | | | | | | 0,00 | 0,00 | 0,00 |
| SA5 | Saldo (5) Geldfluss aus der voranschlagswirksamen Gebarung (Saldo 3 + Saldo 4) | | | | | | -1.824,55 | -8.200,00 | 6.375,45 |
| | | | | | | | | | |
| 52 | Umweltschutz | | | | | | | | |
| 520 | Natur- und Landschaftsschutz | | | | | | | | |
| 520000 | Natur- und Landschaftsschutz | | | | | | | | |
| Operative Gebarung | | | | | | | | | |
| SU 21 / 31 | Summe Erträge / Einzahlungen operative Gebarung | | | 0,00 | 0,00 | 0,00 | 0,00 | 0,00 | 0,00 |
| 1/520000-610000 | Instandhaltung von Grund und Boden 2224 3224 | | | 2.440,80 | 2.100,00 | 340,80 | 2.440,80 | 2.100,00 | 340,80 |
| SU 22 / 32 | Summe Aufwendungen / Auszahlungen operative Gebarung | | | 2.440,80 | 2.100,00 | 340,80 | 2.440,80 | 2.100,00 | 340,80 |
| SA 0 / SA 1 | (0) Nettoergebnis (21 - 22) / (1) Geldfluss operative Gebarung (31 – 32) | | | -2.440,80 | -2.100,00 | -340,80 | -2.440,80 | -2.100,00 | -340,80 |
| SU 23 | Summe Haushaltsrücklagen | | | 0,00 | 0,00 | 0,00 | 0,00 | 0,00 | 0,00 |
| SA00 | Nettoergebnis nach Zuw./Entn. Haushaltsrücklagen (Saldo 0 +/- SU23) | | | -2.440,80 | -2.100,00 | -340,80 | | | |
| Investive Gebarung | | | | | | | | | |
| SU 33 | Summe Einzahlungen investive Gebarung | | | | | | 0,00 | 0,00 | 0,00 |
| SU 34 | Summe Auszahlungen investive Gebarung | | | | | | 0,00 | 0,00 | 0,00 |
| SA2 | Saldo (2) Geldfluss aus der Investiven Gebarung (33 – 34) | | | | | | 0,00 | 0,00 | 0,00 |
| SA3 | Saldo (3) Nettofinanzierungssaldo (Saldo 1 + Saldo 2) | | | | | | -2.440,80 | -2.100,00 | -340,80 |
| Finanzierungstätigkeit | | | | | | | | | |
| SU 35 | Summe Einzahlungen aus der Finanzierungstätigkeit | | | | | | 0,00 | 0,00 | 0,00 |
| SU 36 | Summe Auszahlungen aus der Finanzierungstätigkeit | | | | | | 0,00 | 0,00 | 0,00 |
| SA4 | Saldo (4) Geldfluss aus der Finanzierungstätigkeit (35 – 36) | | | | | | 0,00 | 0,00 | 0,00 |
| SA5 | Saldo (5) Geldfluss aus der voranschlagswirksamen Gebarung (Saldo 3 + Saldo 4) | | | | | | -2.440,80 | -2.100,00 | -340,80 |

| | | MVAG | | Ergebnisrechnung | | | Finanzierungsrechnung | | |
|-------------------------------|---|------|------|------------------|------------------|------------------|-----------------------|------------------|------------------|
| | | EH | FH | RA 2021 | VA 2021 | RA - VA | RA 2021 | VA 2021 | RA - VA |
| 522 | Reinhaltung der Luft | | | | | | | | |
| 522000 | Reinhaltung der Luft | | | | | | | | |
| Operative Gebarung | | | | | | | | | |
| SU 21 / 31 | Summe Erträge / Einzahlungen operative Gebarung | | | 0,00 | 0,00 | 0,00 | 0,00 | 0,00 | 0,00 |
| 1/522000-452000 | Treibstoffe | 2221 | 3221 | 1.105,40 | 600,00 | 505,40 | 890,14 | 600,00 | 290,14 |
| 1/522000-680000 | Planmäßige Abschreibung | 2226 | | 599,64 | | 599,64 | | | |
| 1/522000-680010 | Planmäßige Abschreibung | 2226 | | | 300,00 | -300,00 | | | |
| 1/522000-728000 | Entgelte für sonstige Leistungen | 2225 | 3225 | 541,50 | | 541,50 | 541,50 | | 541,50 |
| SU 22 / 32 | Summe Aufwendungen / Auszahlungen operative Gebarung | | | 2.246,54 | 900,00 | 1.346,54 | 1.431,64 | 600,00 | 831,64 |
| SA 0 / SA 1 | (0) Nettoergebnis (21 - 22) / (1) Geldfluss operative Gebarung (31 - 32) | | | -2.246,54 | -900,00 | -1.346,54 | -1.431,64 | -600,00 | -831,64 |
| SU 23 | Summe Haushaltsrücklagen | | | 0,00 | 0,00 | 0,00 | 0,00 | 0,00 | 0,00 |
| SA00 | Nettoergebnis nach Zuw./Entn. Haushaltsrücklagen (Saldo 0 +/- SU23) | | | -2.246,54 | -900,00 | -1.346,54 | | | |
| Investive Gebarung | | | | | | | | | |
| SU 33 | Summe Einzahlungen investive Gebarung | | | | | | 0,00 | 0,00 | 0,00 |
| 1/522000-050000 | Sonderanlagen | | 3412 | | | | 4.366,98 | 4.400,00 | -33,02 |
| SU 34 | Summe Auszahlungen investive Gebarung | | | | | | 4.366,98 | 4.400,00 | -33,02 |
| SA2 | Saldo (2) Geldfluss aus der Investiven Gebarung (33 - 34) | | | | | | -4.366,98 | -4.400,00 | 33,02 |
| SA3 | Saldo (3) Nettofinanzierungssaldo (Saldo 1 + Saldo 2) | | | | | | -5.798,62 | -5.000,00 | -798,62 |
| Finanzierungstätigkeit | | | | | | | | | |
| SU 35 | Summe Einzahlungen aus der Finanzierungstätigkeit | | | | | | 0,00 | 0,00 | 0,00 |
| SU 36 | Summe Auszahlungen aus der Finanzierungstätigkeit | | | | | | 0,00 | 0,00 | 0,00 |
| SA4 | Saldo (4) Geldfluss aus der Finanzierungstätigkeit (35 - 36) | | | | | | 0,00 | 0,00 | 0,00 |
| SA5 | Saldo (5) Geldfluss aus der voranschlagswirksamen Gebarung (Saldo 3 + Saldo 4) | | | | | | -5.798,62 | -5.000,00 | -798,62 |
| 529 | Sonstige Einrichtungen und Maßnahmen | | | | | | | | |
| 529000 | Sonstige Einrichtungen und Maßnahmen | | | | | | | | |
| Operative Gebarung | | | | | | | | | |
| SU 21 / 31 | Summe Erträge / Einzahlungen operative Gebarung | | | 0,00 | 0,00 | 0,00 | 0,00 | 0,00 | 0,00 |
| 1/529000-728000 | Entgelte für sonstige Leistungen | 2225 | 3225 | | 1.400,00 | -1.400,00 | | 1.400,00 | -1.400,00 |
| SU 22 / 32 | Summe Aufwendungen / Auszahlungen operative Gebarung | | | 0,00 | 1.400,00 | -1.400,00 | 0,00 | 1.400,00 | -1.400,00 |
| SA 0 / SA 1 | (0) Nettoergebnis (21 - 22) / (1) Geldfluss operative Gebarung (31 - 32) | | | 0,00 | -1.400,00 | 1.400,00 | 0,00 | -1.400,00 | 1.400,00 |
| SU 23 | Summe Haushaltsrücklagen | | | 0,00 | 0,00 | 0,00 | 0,00 | 0,00 | 0,00 |
| SA00 | Nettoergebnis nach Zuw./Entn. Haushaltsrücklagen (Saldo 0 +/- SU23) | | | 0,00 | -1.400,00 | 1.400,00 | | | |
| Investive Gebarung | | | | | | | | | |
| SU 33 | Summe Einzahlungen investive Gebarung | | | | | | 0,00 | 0,00 | 0,00 |
| SU 34 | Summe Auszahlungen investive Gebarung | | | | | | 0,00 | 0,00 | 0,00 |
| SA2 | Saldo (2) Geldfluss aus der Investiven Gebarung (33 - 34) | | | | | | 0,00 | 0,00 | 0,00 |
| SA3 | Saldo (3) Nettofinanzierungssaldo (Saldo 1 + Saldo 2) | | | | | | 0,00 | -1.400,00 | 1.400,00 |

| | | MVAG | MVAG | Ergebnisrechnung | | | Finanzierungsrechnung | | |
|-------------------------------|--|------|------|------------------|-----------|-----------|-----------------------|-----------|-----------|
| | | EH | FH | RA 2021 | VA 2021 | RA - VA | RA 2021 | VA 2021 | RA - VA |
| Finanzierungstätigkeit | | | | | | | | | |
| SU 35 | Summe Einzahlungen aus der Finanzierungstätigkeit | | | | | | 0,00 | 0,00 | 0,00 |
| SU 36 | Summe Auszahlungen aus der Finanzierungstätigkeit | | | | | | 0,00 | 0,00 | 0,00 |
| SA4 | Saldo (4) Geldfluss aus der Finanzierungstätigkeit (35 – 36) | | | | | | 0,00 | 0,00 | 0,00 |
| SA5 | Saldo (5) Geldfluss aus der voranschlagswirksamen Gebarung (Saldo 3 + Saldo 4) | | | | | | 0,00 | -1.400,00 | 1.400,00 |
| | | | | | | | | | |
| 53 | Rettungs- und Warndienste | | | | | | | | |
| 530 | Rettungsdienste | | | | | | | | |
| 530000 | Rettungsdienste | | | | | | | | |
| Operative Gebarung | | | | | | | | | |
| SU 21 / 31 | Summe Erträge / Einzahlungen operative Gebarung | | | 0,00 | 0,00 | 0,00 | 0,00 | 0,00 | 0,00 |
| 1/530000-757000 | Transfers an private Organisationen | 2234 | 3234 | | 9.500,00 | -9.500,00 | | 9.500,00 | -9.500,00 |
| SU 22 / 32 | Summe Aufwendungen / Auszahlungen operative Gebarung | | | 0,00 | 9.500,00 | -9.500,00 | 0,00 | 9.500,00 | -9.500,00 |
| SA 0 / SA 1 | (0) Nettoergebnis (21 - 22) / (1) Geldfluss operative Gebarung (31 – 32) | | | 0,00 | -9.500,00 | 9.500,00 | 0,00 | -9.500,00 | 9.500,00 |
| SU 23 | Summe Haushaltsrücklagen | | | 0,00 | 0,00 | 0,00 | 0,00 | 0,00 | 0,00 |
| SA00 | Nettoergebnis nach Zuw./Entn. Haushaltsrücklagen (Saldo 0 +/- SU23) | | | 0,00 | -9.500,00 | 9.500,00 | | | |
| Investive Gebarung | | | | | | | | | |
| SU 33 | Summe Einzahlungen investive Gebarung | | | | | | 0,00 | 0,00 | 0,00 |
| SU 34 | Summe Auszahlungen investive Gebarung | | | | | | 0,00 | 0,00 | 0,00 |
| SA2 | Saldo (2) Geldfluss aus der Investiven Gebarung (33 – 34) | | | | | | 0,00 | 0,00 | 0,00 |
| SA3 | Saldo (3) Nettofinanzierungssaldo (Saldo 1 + Saldo 2) | | | | | | 0,00 | -9.500,00 | 9.500,00 |
| Finanzierungstätigkeit | | | | | | | | | |
| SU 35 | Summe Einzahlungen aus der Finanzierungstätigkeit | | | | | | 0,00 | 0,00 | 0,00 |
| SU 36 | Summe Auszahlungen aus der Finanzierungstätigkeit | | | | | | 0,00 | 0,00 | 0,00 |
| SA4 | Saldo (4) Geldfluss aus der Finanzierungstätigkeit (35 – 36) | | | | | | 0,00 | 0,00 | 0,00 |
| SA5 | Saldo (5) Geldfluss aus der voranschlagswirksamen Gebarung (Saldo 3 + Saldo 4) | | | | | | 0,00 | -9.500,00 | 9.500,00 |
| | | | | | | | | | |
| 530100 | Rettungsdienste | | | | | | | | |
| Operative Gebarung | | | | | | | | | |
| SU 21 / 31 | Summe Erträge / Einzahlungen operative Gebarung | | | 0,00 | 0,00 | 0,00 | 0,00 | 0,00 | 0,00 |
| 1/530100-757000 | Transfers an private Organisationen | 2234 | 3234 | 1.000,00 | 1.100,00 | -100,00 | 1.000,00 | 1.100,00 | -100,00 |
| SU 22 / 32 | Summe Aufwendungen / Auszahlungen operative Gebarung | | | 1.000,00 | 1.100,00 | -100,00 | 1.000,00 | 1.100,00 | -100,00 |
| SA 0 / SA 1 | (0) Nettoergebnis (21 - 22) / (1) Geldfluss operative Gebarung (31 – 32) | | | -1.000,00 | -1.100,00 | 100,00 | -1.000,00 | -1.100,00 | 100,00 |
| SU 23 | Summe Haushaltsrücklagen | | | 0,00 | 0,00 | 0,00 | 0,00 | 0,00 | 0,00 |
| SA00 | Nettoergebnis nach Zuw./Entn. Haushaltsrücklagen (Saldo 0 +/- SU23) | | | -1.000,00 | -1.100,00 | 100,00 | | | |

| | MVAG EH | MVAG FH | Ergebnisrechnung | | | Finanzierungsrechnung | | |
|---|------------|--|------------------|-------------|-----------|-----------------------|-------------|-----------|
| | | | RA 2021 | VA 2021 | RA - VA | RA 2021 | VA 2021 | RA - VA |
| Investive Gebarung | | | | | | | | |
| SU 33 | | Summe Einzahlungen investive Gebarung | | | | 0,00 | 0,00 | 0,00 |
| SU 34 | | Summe Auszahlungen investive Gebarung | | | | 0,00 | 0,00 | 0,00 |
| SA2 | | Saldo (2) Geldfluss aus der Investiven Gebarung (33 – 34) | | | | 0,00 | 0,00 | 0,00 |
| SA3 | | Saldo (3) Nettofinanzierungssaldo (Saldo 1 + Saldo 2) | | | | -1.000,00 | -1.100,00 | 100,00 |
| Finanzierungstätigkeit | | | | | | | | |
| SU 35 | | Summe Einzahlungen aus der Finanzierungstätigkeit | | | | 0,00 | 0,00 | 0,00 |
| SU 36 | | Summe Auszahlungen aus der Finanzierungstätigkeit | | | | 0,00 | 0,00 | 0,00 |
| SA4 | | Saldo (4) Geldfluss aus der Finanzierungstätigkeit (35 – 36) | | | | 0,00 | 0,00 | 0,00 |
| SA5 | | Saldo (5) Geldfluss aus der voranschlagswirksamen Gebarung (Saldo 3 + Saldo 4) | | | | -1.000,00 | -1.100,00 | 100,00 |
| 56 Krankenanstalten anderer Rechtsträger | | | | | | | | |
| 562 | | Sprengelbeiträge | | | | | | |
| 562000 | | Sprengelbeiträge | | | | | | |
| Operative Gebarung | | | | | | | | |
| SU 21 / 31 | | Summe Erträge / Einzahlungen operative Gebarung | 0,00 | 0,00 | 0,00 | 0,00 | 0,00 | 0,00 |
| 1/562000-752000 | | Transfers an Gemeinden (Nökas) 2231 3231 | 446.039,94 | 443.000,00 | 3.039,94 | 446.039,94 | 443.000,00 | 3.039,94 |
| SU 22 / 32 | | Summe Aufwendungen / Auszahlungen operative Gebarung | 446.039,94 | 443.000,00 | 3.039,94 | 446.039,94 | 443.000,00 | 3.039,94 |
| SA 0 / SA 1 | | (0) Nettoergebnis (21 - 22) / (1) Geldfluss operative Gebarung (31 – 32) | -446.039,94 | -443.000,00 | -3.039,94 | -446.039,94 | -443.000,00 | -3.039,94 |
| SU 23 | | Summe Haushaltsrücklagen | 0,00 | 0,00 | 0,00 | 0,00 | 0,00 | 0,00 |
| SA00 | | Nettoergebnis nach Zuw./Entn. Haushaltsrücklagen (Saldo 0 +/- SU23) | -446.039,94 | -443.000,00 | -3.039,94 | | | |
| Investive Gebarung | | | | | | | | |
| SU 33 | | Summe Einzahlungen investive Gebarung | | | | 0,00 | 0,00 | 0,00 |
| SU 34 | | Summe Auszahlungen investive Gebarung | | | | 0,00 | 0,00 | 0,00 |
| SA2 | | Saldo (2) Geldfluss aus der Investiven Gebarung (33 – 34) | | | | 0,00 | 0,00 | 0,00 |
| SA3 | | Saldo (3) Nettofinanzierungssaldo (Saldo 1 + Saldo 2) | | | | -446.039,94 | -443.000,00 | -3.039,94 |
| Finanzierungstätigkeit | | | | | | | | |
| SU 35 | | Summe Einzahlungen aus der Finanzierungstätigkeit | | | | 0,00 | 0,00 | 0,00 |
| SU 36 | | Summe Auszahlungen aus der Finanzierungstätigkeit | | | | 0,00 | 0,00 | 0,00 |
| SA4 | | Saldo (4) Geldfluss aus der Finanzierungstätigkeit (35 – 36) | | | | 0,00 | 0,00 | 0,00 |
| SA5 | | Saldo (5) Geldfluss aus der voranschlagswirksamen Gebarung (Saldo 3 + Saldo 4) | | | | -446.039,94 | -443.000,00 | -3.039,94 |
| 562100 | | Sprengelbeiträge | | | | | | |
| Operative Gebarung | | | | | | | | |
| SU 21 / 31 | | Summe Erträge / Einzahlungen operative Gebarung | 0,00 | 0,00 | 0,00 | 0,00 | 0,00 | 0,00 |

| | | MVAG | | Ergebnisrechnung | | | Finanzierungsrechnung | | |
|-------------------------------|---|------|------|------------------|-------------|--------------|-----------------------|-------------|--------------|
| | | EH | FH | RA 2021 | VA 2021 | RA - VA | RA 2021 | VA 2021 | RA - VA |
| 1/562100-752000 | Transfers an Gemeinden | 2231 | 3231 | 8,03 | | 8,03 | 8,03 | | 8,03 |
| SU 22 / 32 | Summe Aufwendungen / Auszahlungen operative Gebarung | | | 8,03 | 0,00 | 8,03 | 8,03 | 0,00 | 8,03 |
| SA 0 / SA 1 | (0) Nettoergebnis (21 - 22) / (1) Geldfluss operative Gebarung (31 - 32) | | | -8,03 | 0,00 | -8,03 | -8,03 | 0,00 | -8,03 |
| SU 23 | Summe Haushaltsrücklagen | | | 0,00 | 0,00 | 0,00 | 0,00 | 0,00 | 0,00 |
| SA00 | Nettoergebnis nach Zuw./Entn. Haushaltsrücklagen (Saldo 0 +/- SU23) | | | -8,03 | 0,00 | -8,03 | | | |
| Investive Gebarung | | | | | | | | | |
| SU 33 | Summe Einzahlungen investive Gebarung | | | | | | 0,00 | 0,00 | 0,00 |
| SU 34 | Summe Auszahlungen investive Gebarung | | | | | | 0,00 | 0,00 | 0,00 |
| SA2 | Saldo (2) Geldfluss aus der Investiven Gebarung (33 - 34) | | | | | | 0,00 | 0,00 | 0,00 |
| SA3 | Saldo (3) Nettofinanzierungssaldo (Saldo 1 + Saldo 2) | | | | | | -8,03 | 0,00 | -8,03 |
| Finanzierungstätigkeit | | | | | | | | | |
| SU 35 | Summe Einzahlungen aus der Finanzierungstätigkeit | | | | | | 0,00 | 0,00 | 0,00 |
| SU 36 | Summe Auszahlungen aus der Finanzierungstätigkeit | | | | | | 0,00 | 0,00 | 0,00 |
| SA4 | Saldo (4) Geldfluss aus der Finanzierungstätigkeit (35 - 36) | | | | | | 0,00 | 0,00 | 0,00 |
| SA5 | Saldo (5) Geldfluss aus der voranschlagswirksamen Gebarung (Saldo 3 + Saldo 4) | | | | | | -8,03 | 0,00 | -8,03 |

| | | MVAG | MVAG | Ergebnisrechnung | | | Finanzierungsrechnung | | |
|--|---|------|------|--------------------|--------------------|-------------------|-----------------------|-------------------|-------------------|
| | | EH | FH | RA 2021 | VA 2021 | RA - VA | RA 2021 | VA 2021 | RA - VA |
| 6 Straßen- und Wasserbau, Verkehr | | | | | | | | | |
| 61 | Straßenbau | | | | | | | | |
| 612 | Gemeindestraßen | | | | | | | | |
| 612000 | Gemeindestraßen | | | | | | | | |
| Operative Gebarung | | | | | | | | | |
| 2/612000+828000 | Rückersätze von Ausgaben | 2116 | 3116 | 2.786,21 | 8.000,00 | -5.213,79 | 2.786,21 | 8.000,00 | -5.213,79 |
| 2/612000+861000 | Zinsenzuschuss vom Land für Darlehen | 2121 | 3121 | 6,74 | | 6,74 | 6,74 | | 6,74 |
| 2/612000+861230 | Lfd. Transferz. von Ländern | 2121 | 3121 | | 100,00 | -100,00 | | 100,00 | -100,00 |
| 2/612000+861240 | Lfd. Transferz. von Ländern | 2121 | 3121 | 13,48 | 100,00 | -86,52 | 13,48 | 100,00 | -86,52 |
| 2/612000+862000 | Transfers von Gemeinden | 2121 | 3121 | | 2.900,00 | -2.900,00 | | 2.900,00 | -2.900,00 |
| SU 21 / 31 | Summe Erträge / Einzahlungen operative Gebarung | | | 2.806,43 | 11.100,00 | -8.293,57 | 2.806,43 | 11.100,00 | -8.293,57 |
| 1/612000-400000 | Geringwertige Wirtschaftsg. Anlageverm. | 2221 | 3221 | 795,74 | 600,00 | 195,74 | 795,74 | 600,00 | 195,74 |
| 1/612000-413000 | Handelswaren | 2221 | 3221 | | 200,00 | -200,00 | | 200,00 | -200,00 |
| 1/612000-455000 | Chemische u. artverwandte Mittel | 2221 | 3221 | 2.160,00 | 2.100,00 | 60,00 | 2.160,00 | 2.100,00 | 60,00 |
| 1/612000-611000 | Instandhaltung von Straßenbauten | 2224 | 3224 | 300,00 | 10.000,00 | -9.700,00 | 300,00 | 10.000,00 | -9.700,00 |
| 1/612000-613000 | Instandhaltung von Grundstückseinri cht. | 2224 | 3224 | 12.175,19 | 12.000,00 | 175,19 | 12.175,19 | 12.000,00 | 175,19 |
| 1/612000-650000 | Zinsen für Finanzschulden in Euro | 2241 | 3241 | 39,12 | | 39,12 | 39,12 | | 39,12 |
| 1/612000-670000 | Versicherungen | 2222 | 3222 | | 300,00 | -300,00 | | 300,00 | -300,00 |
| 1/612000-680000 | Planmäßige Abschreibung | 2226 | | 79.579,89 | | 79.579,89 | | | |
| 1/612000-680010 | Planmäßige Abschreibung | 2226 | | | 80.000,00 | -80.000,00 | | | |
| 1/612000-700000 | Miet- und Pachtaufwand | 2223 | 3223 | 3.695,33 | 4.000,00 | -304,67 | 4.642,85 | 4.000,00 | 642,85 |
| 1/612000-720500 | Interne Leistungsverrechnung Person al | 2225 | 3225 | 8.195,45 | 15.000,00 | -6.804,55 | 8.195,45 | 15.000,00 | -6.804,55 |
| 1/612000-728000 | Entgelte für sonstige Leistungen | 2225 | 3225 | 31.717,97 | 32.000,00 | -282,03 | 35.683,97 | 32.000,00 | 3.683,97 |
| 1/612000-729000 | Sonstige Ausgaben | 2225 | 3225 | 276,85 | 1.100,00 | -823,15 | 276,85 | 1.100,00 | -823,15 |
| SU 22 / 32 | Summe Aufwendungen / Auszahlungen operative Gebarung | | | 138.935,54 | 157.300,00 | -18.364,46 | 64.269,17 | 77.300,00 | -13.030,83 |
| SA 0 / SA 1 | (0) Nettoergebnis (21 - 22) / (1) Geldfluss operative Gebarung (31 - 32) | | | -136.129,11 | -146.200,00 | 10.070,89 | -61.462,74 | -66.200,00 | 4.737,26 |
| SU 23 | Summe Haushaltsrücklagen | | | 0,00 | 0,00 | 0,00 | 0,00 | 0,00 | 0,00 |
| SA00 | Nettoergebnis nach Zuw./Entn. Haushaltsrücklagen (Saldo 0 +/- SU23) | | | -136.129,11 | -146.200,00 | 10.070,89 | | | |
| Investive Gebarung | | | | | | | | | |
| SU 33 | Summe Einzahlungen investive Gebarung | | | | | | 0,00 | 0,00 | 0,00 |
| 5/612000-002000 | Straßenbauten | | 3412 | | | | 25.421,78 | 25.400,00 | 21,78 |
| SU 34 | Summe Auszahlungen investive Gebarung | | | | | | 25.421,78 | 25.400,00 | 21,78 |
| SA2 | Saldo (2) Geldfluss aus der Investiven Gebarung (33 - 34) | | | | | | -25.421,78 | -25.400,00 | -21,78 |
| SA3 | Saldo (3) Nettofinanzierungssaldo (Saldo 1 + Saldo 2) | | | | | | -86.884,52 | -91.600,00 | 4.715,48 |
| Finanzierungstätigkeit | | | | | | | | | |
| SU 35 | Summe Einzahlungen aus der Finanzierungstätigkeit | | | | | | 0,00 | 0,00 | 0,00 |

| | | MVAG | | Ergebnisrechnung | | | Finanzierungsrechnung | | |
|-------------------------------|---|------|------|------------------|------------------|----------------|-----------------------|-------------------|-----------------|
| | | EH | FH | RA 2021 | VA 2021 | RA - VA | RA 2021 | VA 2021 | RA - VA |
| 1/612000-346000 | Investitionsdarlehen von Finanz.unt . | | 3614 | | | | 5.790,58 | 5.800,00 | -9,42 |
| SU 36 | Summe Auszahlungen aus der Finanzierungstätigkeit | | | | | | 5.790,58 | 5.800,00 | -9,42 |
| SA4 | Saldo (4) Geldfluss aus der Finanzierungstätigkeit (35 – 36) | | | | | | -5.790,58 | -5.800,00 | 9,42 |
| SA5 | Saldo (5) Geldfluss aus der voranschlagswirksamen Gebarung (Saldo 3 + Saldo 4) | | | | | | -92.675,10 | -97.400,00 | 4.724,90 |
| 616 | Sonstige Straßen und Wege | | | | | | | | |
| 616000 | Sonstige Straßen und Wege | | | | | | | | |
| Operative Gebarung | | | | | | | | | |
| SU 21 / 31 | Summe Erträge / Einzahlungen operative Gebarung | | | 0,00 | 0,00 | 0,00 | 0,00 | 0,00 | 0,00 |
| 1/616000-680000 | Planmäßige Abschreibung | 2226 | | 1.814,18 | | 1.814,18 | | | |
| 1/616000-680010 | Planmäßige Abschreibung | 2226 | | | 1.900,00 | -1.900,00 | | | |
| SU 22 / 32 | Summe Aufwendungen / Auszahlungen operative Gebarung | | | 1.814,18 | 1.900,00 | -85,82 | 0,00 | 0,00 | 0,00 |
| SA 0 / SA 1 | (0) Nettoergebnis (21 - 22) / (1) Geldfluss operative Gebarung (31 – 32) | | | -1.814,18 | -1.900,00 | 85,82 | 0,00 | 0,00 | 0,00 |
| SU 23 | Summe Haushaltsrücklagen | | | 0,00 | 0,00 | 0,00 | 0,00 | 0,00 | 0,00 |
| SA00 | Nettoergebnis nach Zuw./Entn. Haushaltsrücklagen (Saldo 0 +/- SU23) | | | -1.814,18 | -1.900,00 | 85,82 | | | |
| Investive Gebarung | | | | | | | | | |
| SU 33 | Summe Einzahlungen investive Gebarung | | | | | | 0,00 | 0,00 | 0,00 |
| SU 34 | Summe Auszahlungen investive Gebarung | | | | | | 0,00 | 0,00 | 0,00 |
| SA2 | Saldo (2) Geldfluss aus der Investiven Gebarung (33 – 34) | | | | | | 0,00 | 0,00 | 0,00 |
| SA3 | Saldo (3) Nettofinanzierungssaldo (Saldo 1 + Saldo 2) | | | | | | 0,00 | 0,00 | 0,00 |
| Finanzierungstätigkeit | | | | | | | | | |
| SU 35 | Summe Einzahlungen aus der Finanzierungstätigkeit | | | | | | 0,00 | 0,00 | 0,00 |
| SU 36 | Summe Auszahlungen aus der Finanzierungstätigkeit | | | | | | 0,00 | 0,00 | 0,00 |
| SA4 | Saldo (4) Geldfluss aus der Finanzierungstätigkeit (35 – 36) | | | | | | 0,00 | 0,00 | 0,00 |
| SA5 | Saldo (5) Geldfluss aus der voranschlagswirksamen Gebarung (Saldo 3 + Saldo 4) | | | | | | 0,00 | 0,00 | 0,00 |
| 63 | Schutzwasserbau | | | | | | | | |
| 631 | Konkurrenzgewässer | | | | | | | | |
| 631000 | Konkurrenzgewässer | | | | | | | | |
| Operative Gebarung | | | | | | | | | |
| SU 21 / 31 | Summe Erträge / Einzahlungen operative Gebarung | | | 0,00 | 0,00 | 0,00 | 0,00 | 0,00 | 0,00 |
| 1/631000-752000 | Transfers an Gemeinden | 2231 | 3231 | 1.974,00 | 2.100,00 | -126,00 | 1.974,00 | 2.100,00 | -126,00 |
| SU 22 / 32 | Summe Aufwendungen / Auszahlungen operative Gebarung | | | 1.974,00 | 2.100,00 | -126,00 | 1.974,00 | 2.100,00 | -126,00 |
| SA 0 / SA 1 | (0) Nettoergebnis (21 - 22) / (1) Geldfluss operative Gebarung (31 – 32) | | | -1.974,00 | -2.100,00 | 126,00 | -1.974,00 | -2.100,00 | 126,00 |
| SU 23 | Summe Haushaltsrücklagen | | | 0,00 | 0,00 | 0,00 | 0,00 | 0,00 | 0,00 |
| SA00 | Nettoergebnis nach Zuw./Entn. Haushaltsrücklagen (Saldo 0 +/- SU23) | | | -1.974,00 | -2.100,00 | 126,00 | | | |

| | | MVAG | MVAG | Ergebnisrechnung | | | Finanzierungsrechnung | | |
|---|--|------|------|------------------|---------|-----------|-----------------------|-----------|-----------|
| | | EH | FH | RA 2021 | VA 2021 | RA - VA | RA 2021 | VA 2021 | RA - VA |
| Investive Gebarung | | | | | | | | | |
| SU 33 | Summe Einzahlungen investive Gebarung | | | | | | 0,00 | 0,00 | 0,00 |
| SU 34 | Summe Auszahlungen investive Gebarung | | | | | | 0,00 | 0,00 | 0,00 |
| SA2 | Saldo (2) Geldfluss aus der Investiven Gebarung (33 – 34) | | | | | | 0,00 | 0,00 | 0,00 |
| SA3 | Saldo (3) Nettofinanzierungssaldo (Saldo 1 + Saldo 2) | | | | | | -1.974,00 | -2.100,00 | 126,00 |
| Finanzierungstätigkeit | | | | | | | | | |
| SU 35 | Summe Einzahlungen aus der Finanzierungstätigkeit | | | | | | 0,00 | 0,00 | 0,00 |
| SU 36 | Summe Auszahlungen aus der Finanzierungstätigkeit | | | | | | 0,00 | 0,00 | 0,00 |
| SA4 | Saldo (4) Geldfluss aus der Finanzierungstätigkeit (35 – 36) | | | | | | 0,00 | 0,00 | 0,00 |
| SA5 | Saldo (5) Geldfluss aus der voranschlagswirksamen Gebarung (Saldo 3 + Saldo 4) | | | | | | -1.974,00 | -2.100,00 | 126,00 |
| 639 Sonstige Einrichtungen und Maßnahmen | | | | | | | | | |
| 639000 Sonstige Einrichtungen und Maßnahme n (z. | | | | | | | | | |
| Operative Gebarung | | | | | | | | | |
| SU 21 / 31 | Summe Erträge / Einzahlungen operative Gebarung | | | 0,00 | 0,00 | 0,00 | 0,00 | 0,00 | 0,00 |
| 1/639000-612000 | Instandhaltung von Wasser/Kanalanlagen | 2224 | 3224 | 1.440,00 | | 1.440,00 | 1.440,00 | | 1.440,00 |
| SU 22 / 32 | Summe Aufwendungen / Auszahlungen operative Gebarung | | | 1.440,00 | 0,00 | 1.440,00 | 1.440,00 | 0,00 | 1.440,00 |
| SA 0 / SA 1 | (0) Nettoergebnis (21 - 22) / (1) Geldfluss operative Gebarung (31 – 32) | | | -1.440,00 | 0,00 | -1.440,00 | -1.440,00 | 0,00 | -1.440,00 |
| SU 23 | Summe Haushaltsrücklagen | | | 0,00 | 0,00 | 0,00 | 0,00 | 0,00 | 0,00 |
| SA00 | Nettoergebnis nach Zuw./Entn. Haushaltsrücklagen (Saldo 0 +/- SU23) | | | -1.440,00 | 0,00 | -1.440,00 | | | |
| Investive Gebarung | | | | | | | | | |
| SU 33 | Summe Einzahlungen investive Gebarung | | | | | | 0,00 | 0,00 | 0,00 |
| 5/639000-004000 | Wasser- und Abwasserbauten und -anlagen | | 3412 | | | | 7.281,21 | 7.300,00 | -18,79 |
| SU 34 | Summe Auszahlungen investive Gebarung | | | | | | 7.281,21 | 7.300,00 | -18,79 |
| SA2 | Saldo (2) Geldfluss aus der Investiven Gebarung (33 – 34) | | | | | | -7.281,21 | -7.300,00 | 18,79 |
| SA3 | Saldo (3) Nettofinanzierungssaldo (Saldo 1 + Saldo 2) | | | | | | -8.721,21 | -7.300,00 | -1.421,21 |
| Finanzierungstätigkeit | | | | | | | | | |
| SU 35 | Summe Einzahlungen aus der Finanzierungstätigkeit | | | | | | 0,00 | 0,00 | 0,00 |
| SU 36 | Summe Auszahlungen aus der Finanzierungstätigkeit | | | | | | 0,00 | 0,00 | 0,00 |
| SA4 | Saldo (4) Geldfluss aus der Finanzierungstätigkeit (35 – 36) | | | | | | 0,00 | 0,00 | 0,00 |
| SA5 | Saldo (5) Geldfluss aus der voranschlagswirksamen Gebarung (Saldo 3 + Saldo 4) | | | | | | -8.721,21 | -7.300,00 | -1.421,21 |

| | | MVAG | | Ergebnisrechnung | | | Finanzierungsrechnung | | |
|-------------------------------|---|------|------|------------------|-----------------|----------------|-----------------------|------------------|------------------|
| | | EH | FH | RA 2021 | VA 2021 | RA - VA | RA 2021 | VA 2021 | RA - VA |
| 64 | Straßenverkehr | | | | | | | | |
| 640 | Einrichtungen und Maßnahmen nach der Straßenverkehrsordr | | | | | | | | |
| 640000 | Einrichtungen und Maßnahmen nach de r Str | | | | | | | | |
| Operative Gebarung | | | | | | | | | |
| 2/640000+868000 | Transfers von priv. Haushalten | 2124 | 3124 | 2.580,00 | 1.800,00 | 780,00 | 2.580,00 | 1.800,00 | 780,00 |
| SU 21 / 31 | Summe Erträge / Einzahlungen operative Gebarung | | | 2.580,00 | 1.800,00 | 780,00 | 2.580,00 | 1.800,00 | 780,00 |
| 1/640000-400000 | Geringwertige Wirtschaftsg. Anlagev erm. | 2221 | 3221 | 939,78 | 400,00 | 539,78 | 939,78 | 400,00 | 539,78 |
| 1/640000-680000 | Planmäßige Abschreibung | 2226 | | 121,90 | | 121,90 | | | |
| 1/640000-680010 | Planmäßige Abschreibung | 2226 | | | 200,00 | -200,00 | | | |
| SU 22 / 32 | Summe Aufwendungen / Auszahlungen operative Gebarung | | | 1.061,68 | 600,00 | 461,68 | 939,78 | 400,00 | 539,78 |
| SA 0 / SA 1 | (0) Nettoergebnis (21 - 22) / (1) Geldfluss operative Gebarung (31 - 32) | | | 1.518,32 | 1.200,00 | 318,32 | 1.640,22 | 1.400,00 | 240,22 |
| SU 23 | Summe Haushaltsrücklagen | | | 0,00 | 0,00 | 0,00 | 0,00 | 0,00 | 0,00 |
| SA00 | Nettoergebnis nach Zuw./Entn. Haushaltsrücklagen (Saldo 0 +/- SU23) | | | 1.518,32 | 1.200,00 | 318,32 | | | |
| Investive Gebarung | | | | | | | | | |
| SU 33 | Summe Einzahlungen investive Gebarung | | | | | | 0,00 | 0,00 | 0,00 |
| 1/640000-050000 | Sonderanlagen | | 3412 | | | | | 2.100,00 | -2.100,00 |
| SU 34 | Summe Auszahlungen investive Gebarung | | | | | | 0,00 | 2.100,00 | -2.100,00 |
| SA2 | Saldo (2) Geldfluss aus der Investiven Gebarung (33 - 34) | | | | | | 0,00 | -2.100,00 | 2.100,00 |
| SA3 | Saldo (3) Nettofinanzierungssaldo (Saldo 1 + Saldo 2) | | | | | | 1.640,22 | -700,00 | 2.340,22 |
| Finanzierungstätigkeit | | | | | | | | | |
| SU 35 | Summe Einzahlungen aus der Finanzierungstätigkeit | | | | | | 0,00 | 0,00 | 0,00 |
| SU 36 | Summe Auszahlungen aus der Finanzierungstätigkeit | | | | | | 0,00 | 0,00 | 0,00 |
| SA4 | Saldo (4) Geldfluss aus der Finanzierungstätigkeit (35 - 36) | | | | | | 0,00 | 0,00 | 0,00 |
| SA5 | Saldo (5) Geldfluss aus der voranschlagswirksamen Gebarung (Saldo 3 + Saldo 4) | | | | | | 1.640,22 | -700,00 | 2.340,22 |
| 68 | Post- und Telekommunikationsdienste | | | | | | | | |
| 680 | Post- und Telekommunikationsdienste | | | | | | | | |
| 680000 | Post- und Telekommunikationsdienste | | | | | | | | |
| Operative Gebarung | | | | | | | | | |
| SU 21 / 31 | Summe Erträge / Einzahlungen operative Gebarung | | | 0,00 | 0,00 | 0,00 | 0,00 | 0,00 | 0,00 |
| 1/680000-600000 | Energiebezüge | 2222 | 3222 | 194,70 | 300,00 | -105,30 | 255,70 | 300,00 | -44,30 |
| SU 22 / 32 | Summe Aufwendungen / Auszahlungen operative Gebarung | | | 194,70 | 300,00 | -105,30 | 255,70 | 300,00 | -44,30 |
| SA 0 / SA 1 | (0) Nettoergebnis (21 - 22) / (1) Geldfluss operative Gebarung (31 - 32) | | | -194,70 | -300,00 | 105,30 | -255,70 | -300,00 | 44,30 |
| SU 23 | Summe Haushaltsrücklagen | | | 0,00 | 0,00 | 0,00 | 0,00 | 0,00 | 0,00 |
| SA00 | Nettoergebnis nach Zuw./Entn. Haushaltsrücklagen (Saldo 0 +/- SU23) | | | -194,70 | -300,00 | 105,30 | | | |

| | MVAG | | Ergebnisrechnung | | | Finanzierungsrechnung | | |
|-------------------------------|------|--|------------------|---------|---------|-----------------------|---------|---------|
| | EH | FH | RA 2021 | VA 2021 | RA - VA | RA 2021 | VA 2021 | RA - VA |
| Investive Gebarung | | | | | | | | |
| SU 33 | | Summe Einzahlungen investive Gebarung | | | | 0,00 | 0,00 | 0,00 |
| SU 34 | | Summe Auszahlungen investive Gebarung | | | | 0,00 | 0,00 | 0,00 |
| SA2 | | Saldo (2) Geldfluss aus der Investiven Gebarung (33 – 34) | | | | 0,00 | 0,00 | 0,00 |
| SA3 | | Saldo (3) Nettofinanzierungssaldo (Saldo 1 + Saldo 2) | | | | -255,70 | -300,00 | 44,30 |
| Finanzierungstätigkeit | | | | | | | | |
| SU 35 | | Summe Einzahlungen aus der Finanzierungstätigkeit | | | | 0,00 | 0,00 | 0,00 |
| SU 36 | | Summe Auszahlungen aus der Finanzierungstätigkeit | | | | 0,00 | 0,00 | 0,00 |
| SA4 | | Saldo (4) Geldfluss aus der Finanzierungstätigkeit (35 – 36) | | | | 0,00 | 0,00 | 0,00 |
| SA5 | | Saldo (5) Geldfluss aus der voranschlagswirksamen Gebarung (Saldo 3 + Saldo 4) | | | | -255,70 | -300,00 | 44,30 |

| | | MVAG | MVAG | Ergebnisrechnung | | | Finanzierungsrechnung | | |
|-------------------------------|---|------|------|------------------|-------------------|------------------|-----------------------|------------------|------------------|
| | | EH | FH | RA 2021 | VA 2021 | RA - VA | RA 2021 | VA 2021 | RA - VA |
| 7 Wirtschaftsförderung | | | | | | | | | |
| 71 | Grundlagenverbesserung in der Land- und Forstwirtschaft | | | | | | | | |
| 710 | Land- und forstwirtschaftlicher Wegebau | | | | | | | | |
| 710000 | Land- und forstwirtschaftlicher Weg ebau | | | | | | | | |
| Operative Gebarung | | | | | | | | | |
| SU 21 / 31 | Summe Erträge / Einzahlungen operative Gebarung | | | 0,00 | 0,00 | 0,00 | 0,00 | 0,00 | 0,00 |
| 1/710000-400000 | Geringwertige Wirtschaftsg. Anlagev erm. | 2221 | 3221 | | 300,00 | -300,00 | | 300,00 | -300,00 |
| 1/710000-611000 | Instandhaltung von Straßenbauten | 2224 | 3224 | | 1.100,00 | -1.100,00 | | 1.100,00 | -1.100,00 |
| 1/710000-680000 | Planmäßige Abschreibung | 2226 | | 9.174,28 | | 9.174,28 | | | |
| 1/710000-680010 | Planmäßige Abschreibung | 2226 | | | 9.500,00 | -9.500,00 | | | |
| 1/710000-728000 | Entgelte für sonstige Leistungen | 2225 | 3225 | 359,68 | 300,00 | 59,68 | 359,68 | 300,00 | 59,68 |
| SU 22 / 32 | Summe Aufwendungen / Auszahlungen operative Gebarung | | | 9.533,96 | 11.200,00 | -1.666,04 | 359,68 | 1.700,00 | -1.340,32 |
| SA 0 / SA 1 | (0) Nettoergebnis (21 - 22) / (1) Geldfluss operative Gebarung (31 - 32) | | | -9.533,96 | -11.200,00 | 1.666,04 | -359,68 | -1.700,00 | 1.340,32 |
| SU 23 | Summe Haushaltsrücklagen | | | 0,00 | 0,00 | 0,00 | 0,00 | 0,00 | 0,00 |
| SA00 | Nettoergebnis nach Zuw./Entn. Haushaltsrücklagen (Saldo 0 +/- SU23) | | | -9.533,96 | -11.200,00 | 1.666,04 | | | |
| Investive Gebarung | | | | | | | | | |
| SU 33 | Summe Einzahlungen investive Gebarung | | | | | | 0,00 | 0,00 | 0,00 |
| SU 34 | Summe Auszahlungen investive Gebarung | | | | | | 0,00 | 0,00 | 0,00 |
| SA2 | Saldo (2) Geldfluss aus der Investiven Gebarung (33 - 34) | | | | | | 0,00 | 0,00 | 0,00 |
| SA3 | Saldo (3) Nettofinanzierungssaldo (Saldo 1 + Saldo 2) | | | | | | -359,68 | -1.700,00 | 1.340,32 |
| Finanzierungstätigkeit | | | | | | | | | |
| SU 35 | Summe Einzahlungen aus der Finanzierungstätigkeit | | | | | | 0,00 | 0,00 | 0,00 |
| SU 36 | Summe Auszahlungen aus der Finanzierungstätigkeit | | | | | | 0,00 | 0,00 | 0,00 |
| SA4 | Saldo (4) Geldfluss aus der Finanzierungstätigkeit (35 - 36) | | | | | | 0,00 | 0,00 | 0,00 |
| SA5 | Saldo (5) Geldfluss aus der voranschlagswirksamen Gebarung (Saldo 3 + Saldo 4) | | | | | | -359,68 | -1.700,00 | 1.340,32 |
| 74 | Sonstige Förderung der Land- und Forstwirtschaft | | | | | | | | |
| 740 | Land- und forstwirtschaftliche Interessenvertretungen | | | | | | | | |
| 740000 | Land-u. forstwirtschaftl. Interessen vert. | | | | | | | | |
| Operative Gebarung | | | | | | | | | |
| SU 21 / 31 | Summe Erträge / Einzahlungen operative Gebarung | | | 0,00 | 0,00 | 0,00 | 0,00 | 0,00 | 0,00 |
| 1/740000-710000 | Öffentliche Abgaben ohne Geb. gem. FAG | 2225 | 3225 | 69,68 | | 69,68 | 69,68 | | 69,68 |
| SU 22 / 32 | Summe Aufwendungen / Auszahlungen operative Gebarung | | | 69,68 | 0,00 | 69,68 | 69,68 | 0,00 | 69,68 |
| SA 0 / SA 1 | (0) Nettoergebnis (21 - 22) / (1) Geldfluss operative Gebarung (31 - 32) | | | -69,68 | 0,00 | -69,68 | -69,68 | 0,00 | -69,68 |

| | MVAG | MVAG | Ergebnisrechnung | | | Finanzierungsrechnung | | | | |
|-------------------------------|------|--|------------------|------|---------|-----------------------|---------|---------|-----------|---------|
| | | | EH | FH | RA 2021 | VA 2021 | RA - VA | RA 2021 | VA 2021 | RA - VA |
| SU 23 | | Summe Haushaltsrücklagen | | | 0,00 | 0,00 | 0,00 | 0,00 | 0,00 | 0,00 |
| SA00 | | Nettoergebnis nach Zuw./Entn. Haushaltsrücklagen (Saldo 0 +/- SU23) | | | -69,68 | 0,00 | -69,68 | | | |
| Investive Gebarung | | | | | | | | | | |
| SU 33 | | Summe Einzahlungen investive Gebarung | | | | | | 0,00 | 0,00 | 0,00 |
| SU 34 | | Summe Auszahlungen investive Gebarung | | | | | | 0,00 | 0,00 | 0,00 |
| SA2 | | Saldo (2) Geldfluss aus der Investiven Gebarung (33 – 34) | | | | | | 0,00 | 0,00 | 0,00 |
| SA3 | | Saldo (3) Nettofinanzierungssaldo (Saldo 1 + Saldo 2) | | | | | | -69,68 | 0,00 | -69,68 |
| Finanzierungstätigkeit | | | | | | | | | | |
| SU 35 | | Summe Einzahlungen aus der Finanzierungstätigkeit | | | | | | 0,00 | 0,00 | 0,00 |
| SU 36 | | Summe Auszahlungen aus der Finanzierungstätigkeit | | | | | | 0,00 | 0,00 | 0,00 |
| SA4 | | Saldo (4) Geldfluss aus der Finanzierungstätigkeit (35 – 36) | | | | | | 0,00 | 0,00 | 0,00 |
| SA5 | | Saldo (5) Geldfluss aus der voranschlagswirksamen Gebarung (Saldo 3 + Saldo 4) | | | | | | -69,68 | 0,00 | -69,68 |
| 749 | | Sonstige Einrichtungen und Maßnahmen | | | | | | | | |
| 749000 | | Sonstige Einrichtungen und Maßnahmen | | | | | | | | |
| Operative Gebarung | | | | | | | | | | |
| SU 21 / 31 | | Summe Erträge / Einzahlungen operative Gebarung | | | 0,00 | 0,00 | 0,00 | 0,00 | 0,00 | 0,00 |
| 1/749000-729000 | | Sonstige Ausgaben | 2225 | 3225 | 468,70 | 1.200,00 | -731,30 | 468,70 | 1.200,00 | -731,30 |
| 1/749000-755000 | | Transfers an Unternehmen | 2233 | 3233 | 223,68 | 200,00 | 23,68 | 223,68 | 200,00 | 23,68 |
| SU 22 / 32 | | Summe Aufwendungen / Auszahlungen operative Gebarung | | | 692,38 | 1.400,00 | -707,62 | 692,38 | 1.400,00 | -707,62 |
| SA 0 / SA 1 | | (0) Nettoergebnis (21 - 22) / (1) Geldfluss operative Gebarung (31 – 32) | | | -692,38 | -1.400,00 | 707,62 | -692,38 | -1.400,00 | 707,62 |
| SU 23 | | Summe Haushaltsrücklagen | | | 0,00 | 0,00 | 0,00 | 0,00 | 0,00 | 0,00 |
| SA00 | | Nettoergebnis nach Zuw./Entn. Haushaltsrücklagen (Saldo 0 +/- SU23) | | | -692,38 | -1.400,00 | 707,62 | | | |
| Investive Gebarung | | | | | | | | | | |
| SU 33 | | Summe Einzahlungen investive Gebarung | | | | | | 0,00 | 0,00 | 0,00 |
| SU 34 | | Summe Auszahlungen investive Gebarung | | | | | | 0,00 | 0,00 | 0,00 |
| SA2 | | Saldo (2) Geldfluss aus der Investiven Gebarung (33 – 34) | | | | | | 0,00 | 0,00 | 0,00 |
| SA3 | | Saldo (3) Nettofinanzierungssaldo (Saldo 1 + Saldo 2) | | | | | | -692,38 | -1.400,00 | 707,62 |
| Finanzierungstätigkeit | | | | | | | | | | |
| SU 35 | | Summe Einzahlungen aus der Finanzierungstätigkeit | | | | | | 0,00 | 0,00 | 0,00 |
| SU 36 | | Summe Auszahlungen aus der Finanzierungstätigkeit | | | | | | 0,00 | 0,00 | 0,00 |
| SA4 | | Saldo (4) Geldfluss aus der Finanzierungstätigkeit (35 – 36) | | | | | | 0,00 | 0,00 | 0,00 |
| SA5 | | Saldo (5) Geldfluss aus der voranschlagswirksamen Gebarung (Saldo 3 + Saldo 4) | | | | | | -692,38 | -1.400,00 | 707,62 |

| | | MVAG | MVAG | Ergebnisrechnung | | | Finanzierungsrechnung | | |
|-------------------------------|---|------|------|------------------|-------------------|------------------|-----------------------|-------------------|------------------|
| | | EH | FH | RA 2021 | VA 2021 | RA - VA | RA 2021 | VA 2021 | RA - VA |
| 77 | Förderung des Fremdenverkehrs | | | | | | | | |
| 771 | Maßnahmen zur Förderung des Fremdenverkehrs | | | | | | | | |
| 771000 | Maßnahmen zur Förderung des Fremden verke | | | | | | | | |
| Operative Gebarung | | | | | | | | | |
| SU 21 / 31 | Summe Erträge / Einzahlungen operative Gebarung | | | 0,00 | 0,00 | 0,00 | 0,00 | 0,00 | 0,00 |
| 1/771000-600000 | Energiebezüge | 2222 | 3222 | 1.278,51 | 2.000,00 | -721,49 | 1.641,51 | 2.000,00 | -358,49 |
| 1/771000-726000 | Mitgliedsbeiträge an Institutionen | 2225 | 3225 | 4.092,40 | 4.000,00 | 92,40 | 4.092,40 | 4.000,00 | 92,40 |
| 1/771000-728000 | Entgelte für sonstige Leistungen | 2225 | 3225 | | 200,00 | -200,00 | | 200,00 | -200,00 |
| 1/771000-757000 | Transfers an private Organisationen | 2234 | 3234 | 2.494,00 | 4.000,00 | -1.506,00 | 2.494,00 | 4.000,00 | -1.506,00 |
| SU 22 / 32 | Summe Aufwendungen / Auszahlungen operative Gebarung | | | 7.864,91 | 10.200,00 | -2.335,09 | 8.227,91 | 10.200,00 | -1.972,09 |
| SA 0 / SA 1 | (0) Nettoergebnis (21 - 22) / (1) Geldfluss operative Gebarung (31 - 32) | | | -7.864,91 | -10.200,00 | 2.335,09 | -8.227,91 | -10.200,00 | 1.972,09 |
| SU 23 | Summe Haushaltsrücklagen | | | 0,00 | 0,00 | 0,00 | 0,00 | 0,00 | 0,00 |
| SA00 | Nettoergebnis nach Zuw./Entn. Haushaltsrücklagen (Saldo 0 +/- SU23) | | | -7.864,91 | -10.200,00 | 2.335,09 | | | |
| Investive Gebarung | | | | | | | | | |
| SU 33 | Summe Einzahlungen investive Gebarung | | | | | | 0,00 | 0,00 | 0,00 |
| SU 34 | Summe Auszahlungen investive Gebarung | | | | | | 0,00 | 0,00 | 0,00 |
| SA2 | Saldo (2) Geldfluss aus der Investiven Gebarung (33 - 34) | | | | | | 0,00 | 0,00 | 0,00 |
| SA3 | Saldo (3) Nettofinanzierungssaldo (Saldo 1 + Saldo 2) | | | | | | -8.227,91 | -10.200,00 | 1.972,09 |
| Finanzierungstätigkeit | | | | | | | | | |
| SU 35 | Summe Einzahlungen aus der Finanzierungstätigkeit | | | | | | 0,00 | 0,00 | 0,00 |
| SU 36 | Summe Auszahlungen aus der Finanzierungstätigkeit | | | | | | 0,00 | 0,00 | 0,00 |
| SA4 | Saldo (4) Geldfluss aus der Finanzierungstätigkeit (35 - 36) | | | | | | 0,00 | 0,00 | 0,00 |
| SA5 | Saldo (5) Geldfluss aus der voranschlagswirksamen Gebarung (Saldo 3 + Saldo 4) | | | | | | -8.227,91 | -10.200,00 | 1.972,09 |
| 78 | Förderung von Handel, Gewerbe und Industrie | | | | | | | | |
| 780 | Einrichtungen zur Förderung von Handel, Gewerbe und Indust | | | | | | | | |
| 780000 | Einr. Förderung Handel, Gewerbe, In d. | | | | | | | | |
| Operative Gebarung | | | | | | | | | |
| SU 21 / 31 | Summe Erträge / Einzahlungen operative Gebarung | | | 0,00 | 0,00 | 0,00 | 0,00 | 0,00 | 0,00 |
| 1/780000-726000 | Mitgliedsbeiträge an Institutionen | 2225 | 3225 | 100,00 | | 100,00 | 100,00 | | 100,00 |
| SU 22 / 32 | Summe Aufwendungen / Auszahlungen operative Gebarung | | | 100,00 | 0,00 | 100,00 | 100,00 | 0,00 | 100,00 |
| SA 0 / SA 1 | (0) Nettoergebnis (21 - 22) / (1) Geldfluss operative Gebarung (31 - 32) | | | -100,00 | 0,00 | -100,00 | -100,00 | 0,00 | -100,00 |
| SU 23 | Summe Haushaltsrücklagen | | | 0,00 | 0,00 | 0,00 | 0,00 | 0,00 | 0,00 |
| SA00 | Nettoergebnis nach Zuw./Entn. Haushaltsrücklagen (Saldo 0 +/- SU23) | | | -100,00 | 0,00 | -100,00 | | | |
| Investive Gebarung | | | | | | | | | |
| SU 33 | Summe Einzahlungen investive Gebarung | | | | | | 0,00 | 0,00 | 0,00 |

| | MVAG | MVAG | Ergebnisrechnung | | | Finanzierungsrechnung | | | |
|-------------------------------|------|--|------------------|----|---------|-----------------------|---------|---------|---------|
| | | | EH | FH | RA 2021 | VA 2021 | RA - VA | RA 2021 | VA 2021 |
| SU 34 | | Summe Auszahlungen investive Gebarung | | | | | 0,00 | 0,00 | 0,00 |
| SA2 | | Saldo (2) Geldfluss aus der Investiven Gebarung (33 – 34) | | | | | 0,00 | 0,00 | 0,00 |
| SA3 | | Saldo (3) Nettofinanzierungssaldo (Saldo 1 + Saldo 2) | | | | | -100,00 | 0,00 | -100,00 |
| Finanzierungstätigkeit | | | | | | | | | |
| SU 35 | | Summe Einzahlungen aus der Finanzierungstätigkeit | | | | | 0,00 | 0,00 | 0,00 |
| SU 36 | | Summe Auszahlungen aus der Finanzierungstätigkeit | | | | | 0,00 | 0,00 | 0,00 |
| SA4 | | Saldo (4) Geldfluss aus der Finanzierungstätigkeit (35 – 36) | | | | | 0,00 | 0,00 | 0,00 |
| SA5 | | Saldo (5) Geldfluss aus der voranschlagswirksamen Gebarung (Saldo 3 + Saldo 4) | | | | | -100,00 | 0,00 | -100,00 |

| | | MVAG | MVAG | Ergebnisrechnung | | | Finanzierungsrechnung | | |
|-------------------------------|---|------|------|------------------|-------------------|------------------|-----------------------|-------------------|------------------|
| | | EH | FH | RA 2021 | VA 2021 | RA - VA | RA 2021 | VA 2021 | RA - VA |
| 8 Dienstleistungen | | | | | | | | | |
| 81 | Öffentliche Einrichtungen (soweit nicht dem Abschnitt 85) | | | | | | | | |
| 814 | Straßenreinigung | | | | | | | | |
| 814000 | Straßenreinigung | | | | | | | | |
| Operative Gebarung | | | | | | | | | |
| SU 21 / 31 | Summe Erträge / Einzahlungen operative Gebarung | | | 0,00 | 0,00 | 0,00 | 0,00 | 0,00 | 0,00 |
| 1/814000-400000 | Geringwertige Wirtschaftsg. Anlage erm. | 2221 | 3221 | | 1.100,00 | -1.100,00 | | 1.100,00 | -1.100,00 |
| 1/814000-728000 | Entgelte für sonstige Leistungen | 2225 | 3225 | 7.884,80 | 9.300,00 | -1.415,20 | 7.884,80 | 9.300,00 | -1.415,20 |
| SU 22 / 32 | Summe Aufwendungen / Auszahlungen operative Gebarung | | | 7.884,80 | 10.400,00 | -2.515,20 | 7.884,80 | 10.400,00 | -2.515,20 |
| SA 0 / SA 1 | (0) Nettoergebnis (21 - 22) / (1) Geldfluss operative Gebarung (31 - 32) | | | -7.884,80 | -10.400,00 | 2.515,20 | -7.884,80 | -10.400,00 | 2.515,20 |
| SU 23 | Summe Haushaltsrücklagen | | | 0,00 | 0,00 | 0,00 | 0,00 | 0,00 | 0,00 |
| SA00 | Nettoergebnis nach Zuw./Entn. Haushaltsrücklagen (Saldo 0 +/- SU23) | | | -7.884,80 | -10.400,00 | 2.515,20 | | | |
| Investive Gebarung | | | | | | | | | |
| SU 33 | Summe Einzahlungen investive Gebarung | | | | | | 0,00 | 0,00 | 0,00 |
| SU 34 | Summe Auszahlungen investive Gebarung | | | | | | 0,00 | 0,00 | 0,00 |
| SA2 | Saldo (2) Geldfluss aus der Investiven Gebarung (33 - 34) | | | | | | 0,00 | 0,00 | 0,00 |
| SA3 | Saldo (3) Nettofinanzierungssaldo (Saldo 1 + Saldo 2) | | | | | | -7.884,80 | -10.400,00 | 2.515,20 |
| Finanzierungstätigkeit | | | | | | | | | |
| SU 35 | Summe Einzahlungen aus der Finanzierungstätigkeit | | | | | | 0,00 | 0,00 | 0,00 |
| SU 36 | Summe Auszahlungen aus der Finanzierungstätigkeit | | | | | | 0,00 | 0,00 | 0,00 |
| SA4 | Saldo (4) Geldfluss aus der Finanzierungstätigkeit (35 - 36) | | | | | | 0,00 | 0,00 | 0,00 |
| SA5 | Saldo (5) Geldfluss aus der voranschlagswirksamen Gebarung (Saldo 3 + Saldo 4) | | | | | | -7.884,80 | -10.400,00 | 2.515,20 |
| 815 | Park- und Gartenanlagen, Kinderspielplätze | | | | | | | | |
| 815000 | Park- und Gartenanlagen, Kinderspie Iplät | | | | | | | | |
| Operative Gebarung | | | | | | | | | |
| SU 21 / 31 | Summe Erträge / Einzahlungen operative Gebarung | | | 0,00 | 0,00 | 0,00 | 0,00 | 0,00 | 0,00 |
| 1/815000-400000 | Geringwertige Wirtschaftsg. Anlage erm. | 2221 | 3221 | | 800,00 | -800,00 | | 800,00 | -800,00 |
| 1/815000-600000 | Energiebezüge | 2222 | 3222 | 115,14 | 300,00 | -184,86 | 151,14 | 300,00 | -148,86 |
| 1/815000-613000 | Instandhaltung von Grundstückseinri cht. | 2224 | 3224 | 9.530,95 | 9.500,00 | 30,95 | 9.530,95 | 9.500,00 | 30,95 |
| 1/815000-618000 | Instandhaltung von son. Anlagen | 2224 | 3224 | | 1.100,00 | -1.100,00 | | 1.100,00 | -1.100,00 |
| 1/815000-680000 | Planmäßige Abschreibung | 2226 | | 4.379,53 | | 4.379,53 | | | |
| 1/815000-680010 | Planmäßige Abschreibung | 2226 | | | 2.200,00 | -2.200,00 | | | |
| 1/815000-720500 | Interne Leistungsverrechnung Person al | 2225 | 3225 | 5.570,28 | 4.000,00 | 1.570,28 | 5.570,28 | 4.000,00 | 1.570,28 |

| | | MVAG | | Ergebnisrechnung | | | Finanzierungsrechnung | | |
|-------------------------------|---|------|------|-------------------|-------------------|-------------------|-----------------------|-------------------|------------------|
| | | EH | FH | RA 2021 | VA 2021 | RA - VA | RA 2021 | VA 2021 | RA - VA |
| 1/815000-728000 | Entgelte für sonstige Leistungen | 2225 | 3225 | 1.370,47 | 2.100,00 | -729,53 | 1.370,47 | 2.100,00 | -729,53 |
| SU 22 / 32 | Summe Aufwendungen / Auszahlungen operative Gebarung | | | 20.966,37 | 20.000,00 | 966,37 | 16.622,84 | 17.800,00 | -1.177,16 |
| SA 0 / SA 1 | (0) Nettoergebnis (21 - 22) / (1) Geldfluss operative Gebarung (31 - 32) | | | -20.966,37 | -20.000,00 | -966,37 | -16.622,84 | -17.800,00 | 1.177,16 |
| SU 23 | Summe Haushaltsrücklagen | | | 0,00 | 0,00 | 0,00 | 0,00 | 0,00 | 0,00 |
| SA00 | Nettoergebnis nach Zuw./Entn. Haushaltsrücklagen (Saldo 0 +/- SU23) | | | -20.966,37 | -20.000,00 | -966,37 | | | |
| Investive Gebarung | | | | | | | | | |
| SU 33 | Summe Einzahlungen investive Gebarung | | | | | | 0,00 | 0,00 | 0,00 |
| 1/815000-006000 | Sonstige Grundstückseinrichtungen | | 3412 | | | | 6.186,66 | 7.000,00 | -813,34 |
| SU 34 | Summe Auszahlungen investive Gebarung | | | | | | 6.186,66 | 7.000,00 | -813,34 |
| SA2 | Saldo (2) Geldfluss aus der Investiven Gebarung (33 - 34) | | | | | | -6.186,66 | -7.000,00 | 813,34 |
| SA3 | Saldo (3) Nettofinanzierungssaldo (Saldo 1 + Saldo 2) | | | | | | -22.809,50 | -24.800,00 | 1.990,50 |
| Finanzierungstätigkeit | | | | | | | | | |
| SU 35 | Summe Einzahlungen aus der Finanzierungstätigkeit | | | | | | 0,00 | 0,00 | 0,00 |
| SU 36 | Summe Auszahlungen aus der Finanzierungstätigkeit | | | | | | 0,00 | 0,00 | 0,00 |
| SA4 | Saldo (4) Geldfluss aus der Finanzierungstätigkeit (35 - 36) | | | | | | 0,00 | 0,00 | 0,00 |
| SA5 | Saldo (5) Geldfluss aus der voranschlagswirksamen Gebarung (Saldo 3 + Saldo 4) | | | | | | -22.809,50 | -24.800,00 | 1.990,50 |
| 816 | Öffentliche Beleuchtung und öffentliche Uhren | | | | | | | | |
| 816000 | Öffentliche Beleuchtung und öffentl iche | | | | | | | | |
| Operative Gebarung | | | | | | | | | |
| SU 21 / 31 | Summe Erträge / Einzahlungen operative Gebarung | | | 0,00 | 0,00 | 0,00 | 0,00 | 0,00 | 0,00 |
| 1/816000-600000 | Energiebezüge | 2222 | 3222 | 340,05 | 500,00 | -159,95 | 450,05 | 500,00 | -49,95 |
| 1/816000-619000 | Instandhaltung von Sonderanlagen | 2224 | 3224 | 44.877,60 | 43.100,00 | 1.777,60 | 44.877,60 | 43.100,00 | 1.777,60 |
| 1/816000-650000 | Zinsen für Finanzschulden in Euro | 2241 | 3241 | 59,60 | | 59,60 | 59,60 | | 59,60 |
| 1/816000-680000 | Planmäßige Abschreibung | 2226 | | 303,40 | | 303,40 | | | |
| 1/816000-680010 | Planmäßige Abschreibung | 2226 | | | 37.600,00 | -37.600,00 | | | |
| SU 22 / 32 | Summe Aufwendungen / Auszahlungen operative Gebarung | | | 45.580,65 | 81.200,00 | -35.619,35 | 45.387,25 | 43.600,00 | 1.787,25 |
| SA 0 / SA 1 | (0) Nettoergebnis (21 - 22) / (1) Geldfluss operative Gebarung (31 - 32) | | | -45.580,65 | -81.200,00 | 35.619,35 | -45.387,25 | -43.600,00 | -1.787,25 |
| SU 23 | Summe Haushaltsrücklagen | | | 0,00 | 0,00 | 0,00 | 0,00 | 0,00 | 0,00 |
| SA00 | Nettoergebnis nach Zuw./Entn. Haushaltsrücklagen (Saldo 0 +/- SU23) | | | -45.580,65 | -81.200,00 | 35.619,35 | | | |
| Investive Gebarung | | | | | | | | | |
| SU 33 | Summe Einzahlungen investive Gebarung | | | | | | 0,00 | 0,00 | 0,00 |
| SU 34 | Summe Auszahlungen investive Gebarung | | | | | | 0,00 | 0,00 | 0,00 |
| SA2 | Saldo (2) Geldfluss aus der Investiven Gebarung (33 - 34) | | | | | | 0,00 | 0,00 | 0,00 |
| SA3 | Saldo (3) Nettofinanzierungssaldo (Saldo 1 + Saldo 2) | | | | | | -45.387,25 | -43.600,00 | -1.787,25 |
| Finanzierungstätigkeit | | | | | | | | | |
| SU 35 | Summe Einzahlungen aus der Finanzierungstätigkeit | | | | | | 0,00 | 0,00 | 0,00 |

| | | MVAG | | Ergebnisrechnung | | | Finanzierungsrechnung | | |
|--------------------|---|------|------|------------------|----------------|------------------|-----------------------|-------------------|------------------|
| | | EH | FH | RA 2021 | VA 2021 | RA - VA | RA 2021 | VA 2021 | RA - VA |
| 1/816000-346000 | Investitionsdarlehen von Finanz.unt . | | 3614 | | | | 3.993,60 | 4.000,00 | -6,40 |
| SU 36 | Summe Auszahlungen aus der Finanzierungstätigkeit | | | | | | 3.993,60 | 4.000,00 | -6,40 |
| SA4 | Saldo (4) Geldfluss aus der Finanzierungstätigkeit (35 – 36) | | | | | | -3.993,60 | -4.000,00 | 6,40 |
| SA5 | Saldo (5) Geldfluss aus der voranschlagswirksamen Gebarung (Saldo 3 + Saldo 4) | | | | | | -49.380,85 | -47.600,00 | -1.780,85 |
| 817 | Friedhöfe (einschließlich Einsegnungshallen und Krematorien) | | | | | | | | |
| 817000 | Friedhöfe (einschließlich Einsegnun gshal | | | | | | | | |
| | Operative Gebarung | | | | | | | | |
| SU 21 / 31 | Summe Erträge / Einzahlungen operative Gebarung | | | 0,00 | 0,00 | 0,00 | 0,00 | 0,00 | 0,00 |
| 1/817000-600000 | Energiebezüge | 2222 | 3222 | 151,30 | 300,00 | -148,70 | 317,30 | 300,00 | 17,30 |
| 1/817000-728000 | Entgelte für sonstige Leistungen | 2225 | 3225 | 4.772,87 | | 4.772,87 | 4.772,87 | | 4.772,87 |
| SU 22 / 32 | Summe Aufwendungen / Auszahlungen operative Gebarung | | | 4.924,17 | 300,00 | 4.624,17 | 5.090,17 | 300,00 | 4.790,17 |
| SA 0 / SA 1 | (0) Nettoergebnis (21 - 22) / (1) Geldfluss operative Gebarung (31 – 32) | | | -4.924,17 | -300,00 | -4.624,17 | -5.090,17 | -300,00 | -4.790,17 |
| SU 23 | Summe Haushaltsrücklagen | | | 0,00 | 0,00 | 0,00 | 0,00 | 0,00 | 0,00 |
| SA00 | Nettoergebnis nach Zuw./Entn. Haushaltsrücklagen (Saldo 0 +/- SU23) | | | -4.924,17 | -300,00 | -4.624,17 | | | |
| | Investive Gebarung | | | | | | | | |
| SU 33 | Summe Einzahlungen investive Gebarung | | | | | | 0,00 | 0,00 | 0,00 |
| SU 34 | Summe Auszahlungen investive Gebarung | | | | | | 0,00 | 0,00 | 0,00 |
| SA2 | Saldo (2) Geldfluss aus der Investiven Gebarung (33 – 34) | | | | | | 0,00 | 0,00 | 0,00 |
| SA3 | Saldo (3) Nettofinanzierungssaldo (Saldo 1 + Saldo 2) | | | | | | -5.090,17 | -300,00 | -4.790,17 |
| | Finanzierungstätigkeit | | | | | | | | |
| SU 35 | Summe Einzahlungen aus der Finanzierungstätigkeit | | | | | | 0,00 | 0,00 | 0,00 |
| SU 36 | Summe Auszahlungen aus der Finanzierungstätigkeit | | | | | | 0,00 | 0,00 | 0,00 |
| SA4 | Saldo (4) Geldfluss aus der Finanzierungstätigkeit (35 – 36) | | | | | | 0,00 | 0,00 | 0,00 |
| SA5 | Saldo (5) Geldfluss aus der voranschlagswirksamen Gebarung (Saldo 3 + Saldo 4) | | | | | | -5.090,17 | -300,00 | -4.790,17 |
| 819 | Sonstige öffentliche Einrichtungen | | | | | | | | |
| 819000 | Sonstige öffentliche Einrichtungen | | | | | | | | |
| | Operative Gebarung | | | | | | | | |
| SU 21 / 31 | Summe Erträge / Einzahlungen operative Gebarung | | | 0,00 | 0,00 | 0,00 | 0,00 | 0,00 | 0,00 |
| 1/819000-680000 | Planmäßige Abschreibung | 2226 | | 249,99 | | 249,99 | | | |
| 1/819000-680010 | Planmäßige Abschreibung | 2226 | | | 400,00 | -400,00 | | | |
| SU 22 / 32 | Summe Aufwendungen / Auszahlungen operative Gebarung | | | 249,99 | 400,00 | -150,01 | 0,00 | 0,00 | 0,00 |
| SA 0 / SA 1 | (0) Nettoergebnis (21 - 22) / (1) Geldfluss operative Gebarung (31 – 32) | | | -249,99 | -400,00 | 150,01 | 0,00 | 0,00 | 0,00 |
| SU 23 | Summe Haushaltsrücklagen | | | 0,00 | 0,00 | 0,00 | 0,00 | 0,00 | 0,00 |
| SA00 | Nettoergebnis nach Zuw./Entn. Haushaltsrücklagen (Saldo 0 +/- SU23) | | | -249,99 | -400,00 | 150,01 | | | |
| | Investive Gebarung | | | | | | | | |
| SU 33 | Summe Einzahlungen investive Gebarung | | | | | | 0,00 | 0,00 | 0,00 |

| | | MVAG | MVAG | Ergebnisrechnung | | | Finanzierungsrechnung | | |
|-------------------------------|---|------|------|-------------------|------------------|------------------|-----------------------|------------------|---------------|
| | | EH | FH | RA 2021 | VA 2021 | RA - VA | RA 2021 | VA 2021 | RA - VA |
| SU 34 | Summe Auszahlungen investive Gebarung | | | | | | 0,00 | 0,00 | 0,00 |
| SA2 | Saldo (2) Geldfluss aus der Investiven Gebarung (33 – 34) | | | | | | 0,00 | 0,00 | 0,00 |
| SA3 | Saldo (3) Nettofinanzierungssaldo (Saldo 1 + Saldo 2) | | | | | | 0,00 | 0,00 | 0,00 |
| Finanzierungstätigkeit | | | | | | | | | |
| SU 35 | Summe Einzahlungen aus der Finanzierungstätigkeit | | | | | | 0,00 | 0,00 | 0,00 |
| SU 36 | Summe Auszahlungen aus der Finanzierungstätigkeit | | | | | | 0,00 | 0,00 | 0,00 |
| SA4 | Saldo (4) Geldfluss aus der Finanzierungstätigkeit (35 – 36) | | | | | | 0,00 | 0,00 | 0,00 |
| SA5 | Saldo (5) Geldfluss aus der voranschlagswirksamen Gebarung (Saldo 3 + Saldo 4) | | | | | | 0,00 | 0,00 | 0,00 |
| | | | | | | | | | |
| 82 | Betriebsähnliche Einrichtungen und Betriebe | | | | | | | | |
| 820 | Wirtschaftshöfe | | | | | | | | |
| 820000 | Wirtschaftshöfe | | | | | | | | |
| Operative Gebarung | | | | | | | | | |
| 2/820000+815100 | Erträge Abfertigungsversicherung | 2117 | | 52.316,55 | | 52.316,55 | | | |
| 2/820000+816500 | (Kostensätze) für Personalkosten | 2114 | 3114 | 51.629,86 | 50.000,00 | 1.629,86 | 51.629,86 | 50.000,00 | 1.629,86 |
| 2/820000+828000 | Rückersätze von Ausgaben | 2116 | 3116 | | 500,00 | -500,00 | | 500,00 | -500,00 |
| 2/820000+863000 | Transfers von Sozialvers.träger | 2121 | 3121 | 17.188,47 | 18.000,00 | -811,53 | 17.188,47 | 18.000,00 | -811,53 |
| SU 21 / 31 | Summe Erträge / Einzahlungen operative Gebarung | | | 121.134,88 | 68.500,00 | 52.634,88 | 68.818,33 | 68.500,00 | 318,33 |
| 1/820000-400000 | Geringwertige Wirtschaftsg. Anlageverm. | 2221 | 3221 | 1.502,56 | 2.100,00 | -597,44 | 1.502,56 | 2.100,00 | -597,44 |
| 1/820000-409000 | Ersatzteile | 2221 | 3221 | | 1.100,00 | -1.100,00 | | 1.100,00 | -1.100,00 |
| 1/820000-452000 | Treibstoffe | 2221 | 3221 | 1.190,42 | 400,00 | 790,42 | 1.190,42 | 400,00 | 790,42 |
| 1/820000-453000 | Schmier- und Schleifmittel | 2221 | 3221 | | 400,00 | -400,00 | | 400,00 | -400,00 |
| 1/820000-454000 | Reinigungsmittel | 2221 | 3221 | 24,14 | 200,00 | -175,86 | 24,14 | 200,00 | -175,86 |
| 1/820000-459000 | Sonstige Verbrauchsgüter | 2221 | 3221 | 217,63 | 4.100,00 | -3.882,37 | 217,63 | 4.100,00 | -3.882,37 |
| 1/820000-511000 | Geldb. Vertragsbed. in handw. Verwendung | 2211 | 3211 | 182.939,45 | 173.500,00 | 9.439,45 | 182.939,45 | 173.500,00 | 9.439,45 |
| 1/820000-523000 | Geldb. der nicht ganzj. besch. Arbeiter | 2211 | 3211 | 16.932,92 | 28.700,00 | -11.767,08 | 16.932,92 | 28.700,00 | -11.767,08 |
| 1/820000-565000 | Mehrleistungsvergütungen | 2211 | 3211 | 6.618,47 | 5.800,00 | 818,47 | 6.618,47 | 5.800,00 | 818,47 |
| 1/820000-569000 | Sonstige Nebengebühren | 2211 | 3211 | 23.418,54 | 24.600,00 | -1.181,46 | 23.418,54 | 24.600,00 | -1.181,46 |
| 1/820000-580000 | Dienstgeberbeiträge FLAF | 2212 | 3212 | 5.812,79 | 7.300,00 | -1.487,21 | 5.812,79 | 7.300,00 | -1.487,21 |
| 1/820000-582000 | Leistungen aus der Selbstträgerschaft | 2212 | 3212 | 37.481,26 | 39.000,00 | -1.518,74 | 37.481,26 | 39.000,00 | -1.518,74 |
| 1/820000-592000 | Dot: von Rückstel. für Jubiläumsszuwendungen | 2214 | | 1.100,91 | | 1.100,91 | | | |
| 1/820000-600000 | Energiebezüge | 2222 | 3222 | 1.385,30 | 1.300,00 | 85,30 | 1.867,31 | 1.300,00 | 567,31 |
| 1/820000-614000 | Instandhaltung von Gebäuden und Bauten | 2224 | 3224 | | 400,00 | -400,00 | | 400,00 | -400,00 |
| 1/820000-616000 | Instandhaltung von Maschinen u. Anlagen | 2224 | 3224 | | 600,00 | -600,00 | | 600,00 | -600,00 |

| | | MVAG | | Ergebnisrechnung | | | Finanzierungsrechnung | | |
|-------------------------------|---|------|------|--------------------|--------------------|-------------------|-----------------------|--------------------|-------------------|
| | | EH | FH | RA 2021 | VA 2021 | RA - VA | RA 2021 | VA 2021 | RA - VA |
| 1/820000-618000 | Instandhaltung von son. Anlagen | 2224 | 3224 | 694,19 | 600,00 | 94,19 | 694,19 | 600,00 | 94,19 |
| 1/820000-631000 | Telekommunikationsdienste | 2222 | 3222 | 732,59 | 800,00 | -67,41 | 732,59 | 800,00 | -67,41 |
| 1/820000-670000 | Versicherungen | 2222 | 3222 | 3.706,24 | 6.200,00 | -2.493,76 | 3.706,24 | 6.200,00 | -2.493,76 |
| 1/820000-680000 | Planmäßige Abschreibung | 2226 | | 2.424,23 | | 2.424,23 | | | |
| 1/820000-680010 | Planmäßige Abschreibung | 2226 | | | 2.400,00 | -2.400,00 | | | |
| 1/820000-711000 | Gebühren für die Benützung gem. FAG | 2225 | 3225 | 379,29 | 500,00 | -120,71 | 379,29 | 500,00 | -120,71 |
| 1/820000-724000 | Reisegebühren | 2225 | 3225 | 157,50 | | 157,50 | 157,50 | | 157,50 |
| 1/820000-728000 | Entgelte für sonstige Leistungen | 2225 | 3225 | 118,57 | 300,00 | -181,43 | 118,57 | 300,00 | -181,43 |
| SU 22 / 32 | Summe Aufwendungen / Auszahlungen operative Gebarung | | | 286.837,00 | 300.300,00 | -13.463,00 | 283.793,87 | 297.900,00 | -14.106,13 |
| SA 0 / SA 1 | (0) Nettoergebnis (21 - 22) / (1) Geldfluss operative Gebarung (31 - 32) | | | -165.702,12 | -231.800,00 | 66.097,88 | -214.975,54 | -229.400,00 | 14.424,46 |
| 2/820000+894001 | Entnahmen von zweckgebundenen Haushaltsrücklagen | 2301 | | | 40.100,00 | -40.100,00 | | | |
| 1/820000-794001 | Zuweisung an zweckgebundene Haushaltsrücklagen | 2401 | | 52.316,55 | 52.400,00 | 83,45 | | | |
| SU 23 | Summe Haushaltsrücklagen | | | -52.316,55 | -12.300,00 | -40.016,55 | 0,00 | 0,00 | 0,00 |
| SA00 | Nettoergebnis nach Zuw./Entn. Haushaltsrücklagen (Saldo 0 +/- SU23) | | | -218.018,67 | -244.100,00 | 26.081,33 | | | |
| Investive Gebarung | | | | | | | | | |
| SU 33 | Summe Einzahlungen investive Gebarung | | | | | | 0,00 | 0,00 | 0,00 |
| SU 34 | Summe Auszahlungen investive Gebarung | | | | | | 0,00 | 0,00 | 0,00 |
| SA2 | Saldo (2) Geldfluss aus der Investiven Gebarung (33 - 34) | | | | | | 0,00 | 0,00 | 0,00 |
| SA3 | Saldo (3) Nettofinanzierungssaldo (Saldo 1 + Saldo 2) | | | | | | -214.975,54 | -229.400,00 | 14.424,46 |
| Finanzierungstätigkeit | | | | | | | | | |
| SU 35 | Summe Einzahlungen aus der Finanzierungstätigkeit | | | | | | 0,00 | 0,00 | 0,00 |
| SU 36 | Summe Auszahlungen aus der Finanzierungstätigkeit | | | | | | 0,00 | 0,00 | 0,00 |
| SA4 | Saldo (4) Geldfluss aus der Finanzierungstätigkeit (35 - 36) | | | | | | 0,00 | 0,00 | 0,00 |
| SA5 | Saldo (5) Geldfluss aus der voranschlagswirksamen Gebarung (Saldo 3 + Saldo 4) | | | | | | -214.975,54 | -229.400,00 | 14.424,46 |
| 821 | Fuhrpark | | | | | | | | |
| 821000 | Fuhrpark | | | | | | | | |
| Operative Gebarung | | | | | | | | | |
| 2/821000+803000 | Veräußerungen von technischen Anlagen, Fahrzeugen und Maschinen | 2116 | | 2.000,00 | 2.000,00 | | | | |
| SU 21 / 31 | Summe Erträge / Einzahlungen operative Gebarung | | | 2.000,00 | 2.000,00 | 0,00 | 0,00 | 0,00 | 0,00 |
| 1/821000-400000 | Geringwertige Wirtschaftsg. Anlageverm. | 2221 | 3221 | 1.236,32 | 400,00 | 836,32 | 1.236,32 | 400,00 | 836,32 |
| 1/821000-452000 | Treibstoffe | 2221 | 3221 | 2.361,58 | 4.100,00 | -1.738,42 | 2.506,64 | 4.100,00 | -1.593,36 |
| 1/821000-617000 | Instandhaltung von Fahrzeugen | 2224 | 3224 | 14.217,61 | 5.200,00 | 9.017,61 | 14.335,21 | 5.200,00 | 9.135,21 |
| 1/821000-650000 | Zinsen für Finanzschulden in Euro | 2241 | 3241 | 100,94 | | 100,94 | 100,94 | | 100,94 |
| 1/821000-670000 | Versicherungen | 2222 | 3222 | 7.398,82 | 4.300,00 | 3.098,82 | 7.398,82 | 4.300,00 | 3.098,82 |

| | | MVAG | | Ergebnisrechnung | | | Finanzierungsrechnung | | |
|-------------------------------|---|------|------|-------------------|-------------------|-------------------|-----------------------|-------------------|-------------------|
| | | EH | FH | RA 2021 | VA 2021 | RA - VA | RA 2021 | VA 2021 | RA - VA |
| 1/821000-680000 | Planmäßige Abschreibung | 2226 | | 5.683,49 | | 5.683,49 | | | |
| 1/821000-680010 | Planmäßige Abschreibung | 2226 | | | 5.900,00 | -5.900,00 | | | |
| 1/821000-705000 | Operating Leasing | 2223 | 3223 | 11.271,37 | 10.800,00 | 471,37 | 11.271,37 | 10.800,00 | 471,37 |
| 1/821000-710000 | Öffentliche Abgaben ohne Geb. gem. FAG | 2225 | 3225 | 662,76 | 600,00 | 62,76 | 662,76 | 600,00 | 62,76 |
| 1/821000-728000 | Entgelte für sonstige Leistungen | 2225 | 3225 | 394,15 | | 394,15 | 394,15 | | 394,15 |
| SU 22 / 32 | Summe Aufwendungen / Auszahlungen operative Gebarung | | | 43.327,04 | 31.300,00 | 12.027,04 | 37.906,21 | 25.400,00 | 12.506,21 |
| SA 0 / SA 1 | (0) Nettoergebnis (21 - 22) / (1) Geldfluss operative Gebarung (31 - 32) | | | -41.327,04 | -29.300,00 | -12.027,04 | -37.906,21 | -25.400,00 | -12.506,21 |
| SU 23 | Summe Haushaltsrücklagen | | | 0,00 | 0,00 | 0,00 | 0,00 | 0,00 | 0,00 |
| SA00 | Nettoergebnis nach Zuw./Entn. Haushaltsrücklagen (Saldo 0 +/- SU23) | | | -41.327,04 | -29.300,00 | -12.027,04 | | | |
| Investive Gebarung | | | | | | | | | |
| 2/821000+803000 | Veräußerungen von technischen Anlagen, Fahrzeugen und Maschinen | | 3314 | | | | 2.000,00 | 2.000,00 | |
| SU 33 | Summe Einzahlungen investive Gebarung | | | | | | 2.000,00 | 2.000,00 | 0,00 |
| SU 34 | Summe Auszahlungen investive Gebarung | | | | | | 0,00 | 0,00 | 0,00 |
| SA2 | Saldo (2) Geldfluss aus der Investiven Gebarung (33 - 34) | | | | | | 2.000,00 | 2.000,00 | 0,00 |
| SA3 | Saldo (3) Nettofinanzierungssaldo (Saldo 1 + Saldo 2) | | | | | | -35.906,21 | -23.400,00 | -12.506,21 |
| Finanzierungstätigkeit | | | | | | | | | |
| SU 35 | Summe Einzahlungen aus der Finanzierungstätigkeit | | | | | | 0,00 | 0,00 | 0,00 |
| 1/821000-346000 | Investitionsdarlehen von Finanz.unt. | | 3614 | | | | 6.901,82 | 7.000,00 | -98,18 |
| SU 36 | Summe Auszahlungen aus der Finanzierungstätigkeit | | | | | | 6.901,82 | 7.000,00 | -98,18 |
| SA4 | Saldo (4) Geldfluss aus der Finanzierungstätigkeit (35 - 36) | | | | | | -6.901,82 | -7.000,00 | 98,18 |
| SA5 | Saldo (5) Geldfluss aus der voranschlagswirksamen Gebarung (Saldo 3 + Saldo 4) | | | | | | -42.808,03 | -30.400,00 | -12.408,03 |
| 83 | Betriebsähnliche Einrichtungen und Betriebe (Fortsetzung) | | | | | | | | |
| 831 | Freibäder | | | | | | | | |
| 831000 | Freibäder | | | | | | | | |
| Operative Gebarung | | | | | | | | | |
| 2/831000+810000 | Erträge aus Leistungen | 2114 | 3114 | 12.793,02 | 15.300,00 | -2.506,98 | 12.793,02 | 15.300,00 | -2.506,98 |
| 2/831000+810100 | Leistungserlöse | 2114 | 3114 | | 1.900,00 | -1.900,00 | -635,86 | 1.900,00 | -2.535,86 |
| 2/831000+829000 | Sonstige Erträge | 2116 | 3116 | | 500,00 | -500,00 | | 500,00 | -500,00 |
| SU 21 / 31 | Summe Erträge / Einzahlungen operative Gebarung | | | 12.793,02 | 17.700,00 | -4.906,98 | 12.157,16 | 17.700,00 | -5.542,84 |
| 1/831000-400000 | Geringwertige Wirtschaftsg. Anlageverm. | 2221 | 3221 | 1.248,07 | 600,00 | 648,07 | 1.248,07 | 600,00 | 648,07 |
| 1/831000-454000 | Reinigungsmittel | 2221 | 3221 | 118,27 | 400,00 | -281,73 | 118,27 | 400,00 | -281,73 |
| 1/831000-455000 | Chemische u. artverwandte Mittel | 2221 | 3221 | 2.875,54 | 3.300,00 | -424,46 | 2.875,54 | 3.300,00 | -424,46 |
| 1/831000-458000 | Mittel zur. ärztlichen Betreuung | 2221 | 3221 | 99,45 | 200,00 | -100,55 | 99,45 | 200,00 | -100,55 |
| 1/831000-459000 | Sonstige Verbrauchsgüter | 2221 | 3221 | 65,78 | 200,00 | -134,22 | 65,78 | 200,00 | -134,22 |

| | | MVAG | | Ergebnisrechnung | | | Finanzierungsrechnung | | |
|-------------------------------|---|------|------|-------------------|-------------------|-------------------|-----------------------|-------------------|-------------------|
| | | EH | FH | RA 2021 | VA 2021 | RA - VA | RA 2021 | VA 2021 | RA - VA |
| 1/831000-523000 | Geldb. der nicht ganzj. besch. Arbeiter | 2211 | 3211 | 14.630,51 | 17.500,00 | -2.869,49 | 14.630,51 | 17.500,00 | -2.869,49 |
| 1/831000-565000 | Mehrleistungsvergütungen | 2211 | 3211 | | 300,00 | -300,00 | | 300,00 | -300,00 |
| 1/831000-580000 | Dienstgeberbeiträge FLAF | 2212 | 3212 | 213,70 | 400,00 | -186,30 | 213,70 | 400,00 | -186,30 |
| 1/831000-582000 | Leistungen aus der Selbstträgerschaft | 2212 | 3212 | 2.706,32 | 3.900,00 | -1.193,68 | 2.706,32 | 3.900,00 | -1.193,68 |
| 1/831000-600000 | Energiebezüge | 2222 | 3222 | 990,86 | 7.000,00 | -6.009,14 | 2.744,19 | 7.000,00 | -4.255,81 |
| 1/831000-613000 | Instandhaltung von Grundstückseinrichtungen | 2224 | 3224 | 63,79 | 100,00 | -36,21 | 63,79 | 100,00 | -36,21 |
| 1/831000-614000 | Instandhaltung von Gebäuden und Bauten | 2224 | 3224 | | 600,00 | -600,00 | | 600,00 | -600,00 |
| 1/831000-616000 | Instandhaltung von Maschinen u. Anlagen | 2224 | 3224 | | 500,00 | -500,00 | | 500,00 | -500,00 |
| 1/831000-618000 | Instandhaltung von son. Anlagen | 2224 | 3224 | 1.338,34 | 3.100,00 | -1.761,66 | 1.338,34 | 3.100,00 | -1.761,66 |
| 1/831000-619000 | Instandhaltung von Sonderanlagen | 2224 | 3224 | | 3.300,00 | -3.300,00 | | 3.300,00 | -3.300,00 |
| 1/831000-631000 | Telekommunikationsdienste | 2222 | 3222 | 138,26 | 200,00 | -61,74 | 138,26 | 200,00 | -61,74 |
| 1/831000-670000 | Versicherungen | 2222 | 3222 | 922,00 | 1.100,00 | -178,00 | 922,00 | 1.100,00 | -178,00 |
| 1/831000-680000 | Planmäßige Abschreibung | 2226 | | 4.243,68 | | 4.243,68 | | | |
| 1/831000-680010 | Planmäßige Abschreibung | 2226 | | | 3.500,00 | -3.500,00 | | | |
| 1/831000-711000 | Gebühren für die Benützung gem. FAG | 2225 | 3225 | 3.020,52 | 4.800,00 | -1.779,48 | 3.020,52 | 4.800,00 | -1.779,48 |
| 1/831000-720500 | Interne Leistungsverrechnung Personal | 2225 | 3225 | 4.365,42 | 4.000,00 | 365,42 | 4.365,42 | 4.000,00 | 365,42 |
| 1/831000-728000 | Entgelte für sonstige Leistungen | 2225 | 3225 | 1.640,03 | 200,00 | 1.440,03 | 1.640,03 | 200,00 | 1.440,03 |
| 1/831000-729000 | Sonstige Ausgaben | 2225 | 3225 | 314,24 | 1.400,00 | -1.085,76 | 314,24 | 1.400,00 | -1.085,76 |
| SU 22 / 32 | Summe Aufwendungen / Auszahlungen operative Gebarung | | | 38.994,78 | 56.600,00 | -17.605,22 | 36.504,43 | 53.100,00 | -16.595,57 |
| SA 0 / SA 1 | (0) Nettoergebnis (21 - 22) / (1) Geldfluss operative Gebarung (31 - 32) | | | -26.201,76 | -38.900,00 | 12.698,24 | -24.347,27 | -35.400,00 | 11.052,73 |
| SU 23 | Summe Haushaltsrücklagen | | | 0,00 | 0,00 | 0,00 | 0,00 | 0,00 | 0,00 |
| SA00 | Nettoergebnis nach Zuw./Entn. Haushaltsrücklagen (Saldo 0 +/- SU23) | | | -26.201,76 | -38.900,00 | 12.698,24 | | | |
| Investive Gebarung | | | | | | | | | |
| SU 33 | Summe Einzahlungen investive Gebarung | | | | | | 0,00 | 0,00 | 0,00 |
| 1/831000-042000 | Amts-, Betriebs- und Geschäftsausstattung | | 3415 | | | | 1.746,00 | 600,00 | 1.146,00 |
| SU 34 | Summe Auszahlungen investive Gebarung | | | | | | 1.746,00 | 600,00 | 1.146,00 |
| SA2 | Saldo (2) Geldfluss aus der Investiven Gebarung (33 - 34) | | | | | | -1.746,00 | -600,00 | -1.146,00 |
| SA3 | Saldo (3) Nettofinanzierungssaldo (Saldo 1 + Saldo 2) | | | | | | -26.093,27 | -36.000,00 | 9.906,73 |
| Finanzierungstätigkeit | | | | | | | | | |
| SU 35 | Summe Einzahlungen aus der Finanzierungstätigkeit | | | | | | 0,00 | 0,00 | 0,00 |
| SU 36 | Summe Auszahlungen aus der Finanzierungstätigkeit | | | | | | 0,00 | 0,00 | 0,00 |
| SA4 | Saldo (4) Geldfluss aus der Finanzierungstätigkeit (35 - 36) | | | | | | 0,00 | 0,00 | 0,00 |
| SA5 | Saldo (5) Geldfluss aus der voranschlagswirksamen Gebarung (Saldo 3 + Saldo 4) | | | | | | -26.093,27 | -36.000,00 | 9.906,73 |

| | | MVAG | | Ergebnisrechnung | | | Finanzierungsrechnung | | |
|--------------------|---|------|------|------------------|-----------------|------------------|-----------------------|-------------------|------------------|
| | | EH | FH | RA 2021 | VA 2021 | RA - VA | RA 2021 | VA 2021 | RA - VA |
| 84 | Liegenschaften, Wohn- und Geschäftsgebäude | | | | | | | | |
| 840 | Grundbesitz | | | | | | | | |
| 840000 | Grundbesitz | | | | | | | | |
| | Operative Gebarung | | | | | | | | |
| 2/840000+810000 | Erträge aus Leistungen | 2114 | 3114 | | 100,00 | -100,00 | | 100,00 | -100,00 |
| 2/840000+811000 | Miete- und Pachtertrag | 2115 | 3115 | 662,67 | 900,00 | -237,33 | 662,67 | 900,00 | -237,33 |
| SU 21 / 31 | Summe Erträge / Einzahlungen operative Gebarung | | | 662,67 | 1.000,00 | -337,33 | 662,67 | 1.000,00 | -337,33 |
| 1/840000-650000 | Zinsen für Finanzschulden in Euro | 2241 | 3241 | 1.710,01 | 100,00 | 1.610,01 | 1.710,01 | 100,00 | 1.610,01 |
| 1/840000-728000 | Entgelte für sonstige Leistungen | 2225 | 3225 | 287,00 | 300,00 | -13,00 | 287,00 | 300,00 | -13,00 |
| SU 22 / 32 | Summe Aufwendungen / Auszahlungen operative Gebarung | | | 1.997,01 | 400,00 | 1.597,01 | 1.997,01 | 400,00 | 1.597,01 |
| SA 0 / SA 1 | (0) Nettoergebnis (21 - 22) / (1) Geldfluss operative Gebarung (31 - 32) | | | -1.334,34 | 600,00 | -1.934,34 | -1.334,34 | 600,00 | -1.934,34 |
| SU 23 | Summe Haushaltsrücklagen | | | 0,00 | 0,00 | 0,00 | 0,00 | 0,00 | 0,00 |
| SA00 | Nettoergebnis nach Zuw./Entn. Haushaltsrücklagen (Saldo 0 +/- SU23) | | | -1.334,34 | 600,00 | -1.934,34 | | | |
| | Investive Gebarung | | | | | | | | |
| SU 33 | Summe Einzahlungen investive Gebarung | | | | | | 0,00 | 0,00 | 0,00 |
| 5/840000-001000 | Unbebaute Grundstücke | | 3412 | | | | 25.678,94 | 25.000,00 | 678,94 |
| SU 34 | Summe Auszahlungen investive Gebarung | | | | | | 25.678,94 | 25.000,00 | 678,94 |
| SA2 | Saldo (2) Geldfluss aus der Investiven Gebarung (33 - 34) | | | | | | -25.678,94 | -25.000,00 | -678,94 |
| SA3 | Saldo (3) Nettofinanzierungssaldo (Saldo 1 + Saldo 2) | | | | | | -27.013,28 | -24.400,00 | -2.613,28 |
| | Finanzierungstätigkeit | | | | | | | | |
| SU 35 | Summe Einzahlungen aus der Finanzierungstätigkeit | | | | | | 0,00 | 0,00 | 0,00 |
| 1/840000-346000 | Investitionsdarlehen von Finanz.unt. | | 3614 | | | | 10.009,17 | 10.800,00 | -790,83 |
| SU 36 | Summe Auszahlungen aus der Finanzierungstätigkeit | | | | | | 10.009,17 | 10.800,00 | -790,83 |
| SA4 | Saldo (4) Geldfluss aus der Finanzierungstätigkeit (35 - 36) | | | | | | -10.009,17 | -10.800,00 | 790,83 |
| SA5 | Saldo (5) Geldfluss aus der voranschlagswirksamen Gebarung (Saldo 3 + Saldo 4) | | | | | | -37.022,45 | -35.200,00 | -1.822,45 |
| 842 | Waldbesitz (soweit nicht bei 866) | | | | | | | | |
| 842000 | Waldbesitz (soweit nicht bei 866) | | | | | | | | |
| | Operative Gebarung | | | | | | | | |
| 2/842000+808000 | Veräußerung von Waren | 2116 | 3116 | | 4.100,00 | -4.100,00 | | 4.100,00 | -4.100,00 |
| SU 21 / 31 | Summe Erträge / Einzahlungen operative Gebarung | | | 0,00 | 4.100,00 | -4.100,00 | 0,00 | 4.100,00 | -4.100,00 |
| SU 22 / 32 | Summe Aufwendungen / Auszahlungen operative Gebarung | | | 0,00 | 0,00 | 0,00 | 0,00 | 0,00 | 0,00 |
| SA 0 / SA 1 | (0) Nettoergebnis (21 - 22) / (1) Geldfluss operative Gebarung (31 - 32) | | | 0,00 | 4.100,00 | -4.100,00 | 0,00 | 4.100,00 | -4.100,00 |
| SU 23 | Summe Haushaltsrücklagen | | | 0,00 | 0,00 | 0,00 | 0,00 | 0,00 | 0,00 |
| SA00 | Nettoergebnis nach Zuw./Entn. Haushaltsrücklagen (Saldo 0 +/- SU23) | | | 0,00 | 4.100,00 | -4.100,00 | | | |
| | Investive Gebarung | | | | | | | | |
| SU 33 | Summe Einzahlungen investive Gebarung | | | | | | 0,00 | 0,00 | 0,00 |

| | | MVAG | MVAG | Ergebnisrechnung | | | Finanzierungsrechnung | | |
|-------------------------------|---|------|------|-------------------|-------------------|------------------|-----------------------|-------------------|-------------------|
| | | EH | FH | RA 2021 | VA 2021 | RA - VA | RA 2021 | VA 2021 | RA - VA |
| SU 34 | Summe Auszahlungen investive Gebarung | | | | | | 0,00 | 0,00 | 0,00 |
| SA2 | Saldo (2) Geldfluss aus der Investiven Gebarung (33 – 34) | | | | | | 0,00 | 0,00 | 0,00 |
| SA3 | Saldo (3) Nettofinanzierungssaldo (Saldo 1 + Saldo 2) | | | | | | 0,00 | 4.100,00 | -4.100,00 |
| Finanzierungstätigkeit | | | | | | | | | |
| SU 35 | Summe Einzahlungen aus der Finanzierungstätigkeit | | | | | | 0,00 | 0,00 | 0,00 |
| SU 36 | Summe Auszahlungen aus der Finanzierungstätigkeit | | | | | | 0,00 | 0,00 | 0,00 |
| SA4 | Saldo (4) Geldfluss aus der Finanzierungstätigkeit (35 – 36) | | | | | | 0,00 | 0,00 | 0,00 |
| SA5 | Saldo (5) Geldfluss aus der voranschlagswirksamen Gebarung (Saldo 3 + Saldo 4) | | | | | | 0,00 | 4.100,00 | -4.100,00 |
| | | | | | | | | | |
| 85 | Betriebe mit marktbestimmter Tätigkeit | | | | | | | | |
| 850 | Betriebe der Wasserversorgung | | | | | | | | |
| 850000 | Wasserversorgung | | | | | | | | |
| Operative Gebarung | | | | | | | | | |
| 2/850000+813000 | Erträge aus der Aufl. von IZ (Kapit altrans.) | 2127 | | 6.100,73 | | 6.100,73 | | | |
| 2/850000+850000 | Interessentenbeiträge v. Eigent./An rain. | 2111 | 3111 | | 2.000,00 | -2.000,00 | | 2.000,00 | -2.000,00 |
| 2/850000+852000 | Geb. f.d. Benützung v. Gde-Einrichtungen | 2113 | 3113 | 200.750,30 | 215.000,00 | -14.249,70 | 200.681,17 | 215.000,00 | -14.318,83 |
| 2/850000+860000 | Transfers von Bund | 2121 | 3121 | 10.692,50 | 10.400,00 | 292,50 | 10.692,50 | 10.400,00 | 292,50 |
| SU 21 / 31 | Summe Erträge / Einzahlungen operative Gebarung | | | 217.543,53 | 227.400,00 | -9.856,47 | 211.373,67 | 227.400,00 | -16.026,33 |
| 1/850000-400000 | Geringwertige Wirtschaftsg. Anlageverm. | 2221 | 3221 | 735,00 | 2.000,00 | -1.265,00 | 735,00 | 2.000,00 | -1.265,00 |
| 1/850000-600000 | Energiebezüge | 2222 | 3222 | 2.916,01 | 8.000,00 | -5.083,99 | 4.024,24 | 8.000,00 | -3.975,76 |
| 1/850000-612000 | Instandhaltung von Wasser/Kanalanlagen | 2224 | 3224 | 10.247,66 | 12.000,00 | -1.752,34 | 10.247,66 | 12.000,00 | -1.752,34 |
| 1/850000-613000 | Instandhaltung von Grundstückseinricht. | 2224 | 3224 | 34.664,96 | 35.000,00 | -335,04 | 36.228,96 | 35.000,00 | 1.228,96 |
| 1/850000-618000 | Instandhaltung von son. Anlagen | 2224 | 3224 | 2.660,59 | 5.000,00 | -2.339,41 | 2.660,59 | 5.000,00 | -2.339,41 |
| 1/850000-619000 | Instandhaltung von Sonderanlagen | 2224 | 3224 | | 500,00 | -500,00 | | 500,00 | -500,00 |
| 1/850000-631000 | Telekommunikationsdienste | 2222 | 3222 | 752,78 | 1.100,00 | -347,22 | 752,78 | 1.100,00 | -347,22 |
| 1/850000-650000 | Zinsen für Finanzschulden in Euro | 2241 | 3241 | 522,36 | 700,00 | -177,64 | 522,36 | 700,00 | -177,64 |
| 1/850000-670000 | Versicherungen | 2222 | 3222 | 580,00 | 600,00 | -20,00 | 580,00 | 600,00 | -20,00 |
| 1/850000-680000 | Planmäßige Abschreibung | 2226 | | 45.595,37 | | 45.595,37 | | | |
| 1/850000-680010 | Planmäßige Abschreibung | 2226 | | | 37.400,00 | -37.400,00 | | | |
| 1/850000-710000 | Öffentliche Abgaben ohne Geb. gem. FAG | 2225 | 3225 | 5.744,25 | 5.900,00 | -155,75 | 5.744,25 | 5.900,00 | -155,75 |
| 1/850000-720500 | Interne Leistungsverrechnung Person al | 2225 | 3225 | 45.091,68 | 50.000,00 | -4.908,32 | 45.091,68 | 50.000,00 | -4.908,32 |
| 1/850000-728000 | Entgelte für sonstige Leistungen | 2225 | 3225 | 9.595,67 | 8.500,00 | 1.095,67 | 10.422,27 | 8.500,00 | 1.922,27 |
| 1/850000-729000 | Sonstige Ausgaben | 2225 | 3225 | 67,68 | 2.000,00 | -1.932,32 | 67,68 | 2.000,00 | -1.932,32 |
| SU 22 / 32 | Summe Aufwendungen / Auszahlungen operative Gebarung | | | 159.174,01 | 168.700,00 | -9.525,99 | 117.077,47 | 131.300,00 | -14.222,53 |

| | MVAG | MVAG | Ergebnisrechnung | | | Finanzierungsrechnung | | | | |
|-------------------------------|---|-----------|------------------|----|-------------------|-----------------------|-------------------|-------------------|-------------------|-------------------|
| | | | EH | FH | RA 2021 | VA 2021 | RA - VA | RA 2021 | VA 2021 | RA - VA |
| SA 0 / SA 1 | (0) Nettoergebnis (21 - 22) / (1) Geldfluss operative Gebarung (31 – 32) | | | | 58.369,52 | 58.700,00 | -330,48 | 94.296,20 | 96.100,00 | -1.803,80 |
| SU 23 | Summe Haushaltsrücklagen | | | | 0,00 | 0,00 | 0,00 | 0,00 | 0,00 | 0,00 |
| SA00 | Nettoergebnis nach Zuw./Entn. Haushaltsrücklagen (Saldo 0 +/- SU23) | | | | 58.369,52 | 58.700,00 | -330,48 | | | |
| Investive Gebarung | | | | | | | | | | |
| 2/850000+300000 | Kapitaltransfers von Bund, Bundesfonds und Bundeskammern | 3331 | | | | | | 3.470,96 | | 3.470,96 |
| 2/850000+305000 | Kapitaltransfers von Unt. (ohne Finanzunternehmen) | 3333 | | | | | | | 1.000,00 | -1.000,00 |
| 2/850000+307000 | Kap.transf. von p. Hh. und pr. Org. o.Erwerbsz.ua | 3334 | | | | | | 3.890,88 | 3.800,00 | 90,88 |
| SU 33 | Summe Einzahlungen investive Gebarung | | | | | | | 7.361,84 | 4.800,00 | 2.561,84 |
| 1/850000-004000 | Wasser- und Abwasserbauten und -anlagen | 3412 | | | | | | 4.245,02 | 4.200,00 | 45,02 |
| 1/850000-050000 | Sonderanlagen | 3412 | | | | | | 10.767,00 | 18.000,00 | -7.233,00 |
| SU 34 | Summe Auszahlungen investive Gebarung | | | | | | | 15.012,02 | 22.200,00 | -7.187,98 |
| SA2 | Saldo (2) Geldfluss aus der Investiven Gebarung (33 – 34) | | | | | | | -7.650,18 | -17.400,00 | 9.749,82 |
| SA3 | Saldo (3) Nettofinanzierungssaldo (Saldo 1 + Saldo 2) | | | | | | | 86.646,02 | 78.700,00 | 7.946,02 |
| Finanzierungstätigkeit | | | | | | | | | | |
| SU 35 | Summe Einzahlungen aus der Finanzierungstätigkeit | | | | | | | 0,00 | 0,00 | 0,00 |
| 1/850000-344000 | Investitionsdarlehen von son. Tr.ö. Recht | 3611 | | | | | | 9.596,65 | 9.600,00 | -3,35 |
| 1/850000-346000 | Investitionsdarlehen von Finanz.unt. | 3614 | | | | | | 15.463,42 | 15.500,00 | -36,58 |
| SU 36 | Summe Auszahlungen aus der Finanzierungstätigkeit | | | | | | | 25.060,07 | 25.100,00 | -39,93 |
| SA4 | Saldo (4) Geldfluss aus der Finanzierungstätigkeit (35 – 36) | | | | | | | -25.060,07 | -25.100,00 | 39,93 |
| SA5 | Saldo (5) Geldfluss aus der voranschlagswirksamen Gebarung (Saldo 3 + Saldo 4) | | | | | | | 61.585,95 | 53.600,00 | 7.985,95 |
| 851 | Betriebe der Abwasserbeseitigung | | | | | | | | | |
| 851000 | Abwasserbeseitigung | | | | | | | | | |
| Operative Gebarung | | | | | | | | | | |
| 2/851000+813000 | Erträge aus der Aufl. von IZ (Kapitaltrans.) | 2127 | | | 7.133,54 | | | 7.133,54 | | |
| 2/851000+850000 | Interessentenbeiträge v. Eigent./Anrain. | 2111 3111 | | | | | | | 1.000,00 | -1.000,00 |
| 2/851000+852000 | Geb. f.d. Benützung v. Gde-Einrichtungen | 2113 3113 | | | 286.106,85 | 300.000,00 | -13.893,15 | 286.825,11 | 300.000,00 | -13.174,89 |
| 2/851000+860000 | Transfers von Bund | 2121 3121 | | | 14.499,92 | 46.700,00 | -32.200,08 | 14.499,92 | 46.700,00 | -32.200,08 |
| SU 21 / 31 | Summe Erträge / Einzahlungen operative Gebarung | | | | 307.740,31 | 346.700,00 | -38.959,69 | 301.325,03 | 347.700,00 | -46.374,97 |
| 1/851000-600000 | Energiebezüge | 2222 3222 | | | 3.278,75 | 4.500,00 | -1.221,25 | 4.348,75 | 4.500,00 | -151,25 |
| 1/851000-612000 | Instandhaltung von Wasser- und Abwasserbauten und -anlagen | 2224 3224 | | | 38.501,89 | 60.000,00 | -21.498,11 | 38.501,89 | 60.000,00 | -21.498,11 |
| 1/851000-613000 | Instandhaltung von Grundstückseinrichtungen | 2224 3224 | | | 6.772,03 | 10.000,00 | -3.227,97 | 7.022,03 | 10.000,00 | -2.977,97 |
| 1/851000-631000 | Telekommunikationsdienste | 2222 3222 | | | 934,63 | 300,00 | 634,63 | 934,63 | 300,00 | 634,63 |

| | | MVAG | | Ergebnisrechnung | | | Finanzierungsrechnung | | |
|-------------------------------|---|------|------|-------------------|-------------------|-------------------|-----------------------|-------------------|-------------------|
| | | EH | FH | RA 2021 | VA 2021 | RA - VA | RA 2021 | VA 2021 | RA - VA |
| 1/851000-650000 | Zinsen für Finanzschulden in Euro | 2241 | 3241 | 1.547,39 | 1.500,00 | 47,39 | 1.547,39 | 1.500,00 | 47,39 |
| 1/851000-670000 | Versicherungen | 2222 | 3222 | 149,00 | 300,00 | -151,00 | 149,00 | 300,00 | -151,00 |
| 1/851000-680000 | Planmäßige Abschreibung | 2226 | | 93.145,92 | | 93.145,92 | | | |
| 1/851000-680010 | Planmäßige Abschreibung | 2226 | | | 135.000,00 | -135.000,00 | | | |
| 1/851000-710000 | Öffentliche Abgaben ohne Geb. gem. FAG | 2225 | 3225 | 6.924,15 | 7.400,00 | -475,85 | 6.924,15 | 7.400,00 | -475,85 |
| 1/851000-720500 | Interne Leistungsverrechnung Person al | 2225 | 3225 | 44.493,93 | 70.000,00 | -25.506,07 | 44.493,93 | 70.000,00 | -25.506,07 |
| 1/851000-728000 | Entgelte für sonstige Leistungen | 2225 | 3225 | 5.296,15 | 6.000,00 | -703,85 | 5.296,15 | 6.000,00 | -703,85 |
| 1/851000-729000 | Sonstige Ausgaben | 2225 | 3225 | | 100,00 | -100,00 | | 100,00 | -100,00 |
| 1/851000-755000 | Transfers an Unternehmen | 2233 | 3233 | 60.184,61 | 65.800,00 | -5.615,39 | 60.184,61 | 65.800,00 | -5.615,39 |
| SU 22 / 32 | Summe Aufwendungen / Auszahlungen operative Gebarung | | | 261.228,45 | 360.900,00 | -99.671,55 | 169.402,53 | 225.900,00 | -56.497,47 |
| SA 0 / SA 1 | (0) Nettoergebnis (21 - 22) / (1) Geldfluss operative Gebarung (31 - 32) | | | 46.511,86 | -14.200,00 | 60.711,86 | 131.922,50 | 121.800,00 | 10.122,50 |
| SU 23 | Summe Haushaltsrücklagen | | | 0,00 | 0,00 | 0,00 | 0,00 | 0,00 | 0,00 |
| SA00 | Nettoergebnis nach Zuw./Entn. Haushaltsrücklagen (Saldo 0 +/- SU23) | | | 46.511,86 | -14.200,00 | 60.711,86 | | | |
| Investive Gebarung | | | | | | | | | |
| 2/851000+300000 | Kapitaltransfers von Bund, Bundesfonds und Bundeskammern | | 3331 | | | | 33.980,81 | | 33.980,81 |
| 2/851000+305000 | Kapitaltransfers von Unt. (ohne Finanzunternehmen) | | 3333 | | | | | 2.000,00 | -2.000,00 |
| 2/851000+307000 | Kap.transf. von p. Hh. und pr. Org. o. Erwerbsz.ua | | 3334 | | | | 6.046,12 | 8.000,00 | -1.953,88 |
| SU 33 | Summe Einzahlungen investive Gebarung | | | | | | 40.026,93 | 10.000,00 | 30.026,93 |
| 1/851000-004000 | Wasser- und Abwasserbauten und -anlagen | | 3412 | | | | | 10.000,00 | -10.000,00 |
| SU 34 | Summe Auszahlungen investive Gebarung | | | | | | 0,00 | 10.000,00 | -10.000,00 |
| SA2 | Saldo (2) Geldfluss aus der Investiven Gebarung (33 - 34) | | | | | | 40.026,93 | 0,00 | 40.026,93 |
| SA3 | Saldo (3) Nettofinanzierungssaldo (Saldo 1 + Saldo 2) | | | | | | 171.949,43 | 121.800,00 | 50.149,43 |
| Finanzierungstätigkeit | | | | | | | | | |
| SU 35 | Summe Einzahlungen aus der Finanzierungstätigkeit | | | | | | 0,00 | 0,00 | 0,00 |
| 1/851000-346000 | Investitionsdarlehen von Finanz.unt. | | 3614 | | | | 77.261,57 | 76.700,00 | 561,57 |
| SU 36 | Summe Auszahlungen aus der Finanzierungstätigkeit | | | | | | 77.261,57 | 76.700,00 | 561,57 |
| SA4 | Saldo (4) Geldfluss aus der Finanzierungstätigkeit (35 - 36) | | | | | | -77.261,57 | -76.700,00 | -561,57 |
| SA5 | Saldo (5) Geldfluss aus der voranschlagswirksamen Gebarung (Saldo 3 + Saldo 4) | | | | | | 94.687,86 | 45.100,00 | 49.587,86 |
| 852 | Betriebe der Müllbeseitigung | | | | | | | | |
| 852000 | Müllbeseitigung | | | | | | | | |
| Operative Gebarung | | | | | | | | | |
| 2/852000+828000 | Rückersätze von Ausgaben | 2116 | 3116 | 11.596,72 | 7.000,00 | 4.596,72 | 10.547,90 | 7.000,00 | 3.547,90 |
| 2/852000+829000 | Sonstige Erträge | 2116 | 3116 | 3.064,04 | 15.200,00 | -12.135,96 | 3.064,04 | 15.200,00 | -12.135,96 |

| | | MVAG | | Ergebnisrechnung | | | Finanzierungsrechnung | | |
|-------------------------------|---|------|------|-------------------|-------------------|-------------------|-----------------------|-------------------|-------------------|
| | | EH | FH | RA 2021 | VA 2021 | RA - VA | RA 2021 | VA 2021 | RA - VA |
| 2/852000+852000 | Geb. f.d. Benützung v. Gde-Einrichtungen | 2113 | 3113 | 163.452,37 | 183.000,00 | -19.547,63 | 163.565,58 | 183.000,00 | -19.434,42 |
| SU 21 / 31 | Summe Erträge / Einzahlungen operative Gebarung | | | 178.113,13 | 205.200,00 | -27.086,87 | 177.177,52 | 205.200,00 | -28.022,48 |
| 1/852000-400000 | Geringwertige Wirtschaftsg. Anlageverm. | 2221 | 3221 | | 600,00 | -600,00 | | 600,00 | -600,00 |
| 1/852000-413000 | Handelswaren | 2221 | 3221 | 2.425,37 | 2.100,00 | 325,37 | 2.425,37 | 2.100,00 | 325,37 |
| 1/852000-523000 | Geldb. der nicht ganzj. besch. Arbeiter | 2211 | 3211 | | 4.100,00 | -4.100,00 | | 4.100,00 | -4.100,00 |
| 1/852000-565000 | Mehrleistungsvergütungen | 2211 | 3211 | | 900,00 | -900,00 | | 900,00 | -900,00 |
| 1/852000-580000 | Dienstgeberbeiträge FLAF | 2212 | 3212 | | 600,00 | -600,00 | | 600,00 | -600,00 |
| 1/852000-582000 | Leistungen aus der Selbstträgerschaft | 2212 | 3212 | | 900,00 | -900,00 | | 900,00 | -900,00 |
| 1/852000-600000 | Energiebezüge | 2222 | 3222 | 1.524,03 | 2.600,00 | -1.075,97 | 2.193,18 | 2.600,00 | -406,82 |
| 1/852000-613000 | Instandhaltung von Grundstückseinrichtungen | 2224 | 3224 | | 100,00 | -100,00 | | 100,00 | -100,00 |
| 1/852000-614000 | Instandhaltung von Gebäuden und Bauten | 2224 | 3224 | | 300,00 | -300,00 | | 300,00 | -300,00 |
| 1/852000-650000 | Zinsen für Finanzschulden in Euro | 2241 | 3241 | 81,82 | 200,00 | -118,18 | 81,82 | 200,00 | -118,18 |
| 1/852000-680000 | Planmäßige Abschreibung | 2226 | | 1.563,05 | | 1.563,05 | | | |
| 1/852000-680010 | Planmäßige Abschreibung | 2226 | | | 500,00 | -500,00 | | | |
| 1/852000-700000 | Miet- und Pachtaufwand | 2223 | 3223 | 6.886,16 | 4.700,00 | 2.186,16 | 7.280,96 | 4.700,00 | 2.580,96 |
| 1/852000-711000 | Gebühren für die Benützung gem. FAG | 2225 | 3225 | 30,33 | 200,00 | -169,67 | 30,33 | 200,00 | -169,67 |
| 1/852000-720500 | Interne Leistungsverrechnung Personal | 2225 | 3225 | 49.092,24 | 50.000,00 | -907,76 | 49.092,24 | 50.000,00 | -907,76 |
| 1/852000-728000 | Entgelte für sonstige Leistungen | 2225 | 3225 | 90.201,38 | 100.000,00 | -9.798,62 | 91.143,71 | 100.000,00 | -8.856,29 |
| 1/852000-728200 | Entgelte für sonstige Leistungen | 2225 | 3225 | 5.547,63 | 5.700,00 | -152,37 | 5.547,63 | 5.700,00 | -152,37 |
| 1/852000-729000 | Sonstige Ausgaben | 2225 | 3225 | | 200,00 | -200,00 | | 200,00 | -200,00 |
| SU 22 / 32 | Summe Aufwendungen / Auszahlungen operative Gebarung | | | 157.352,01 | 173.700,00 | -16.347,99 | 157.795,24 | 173.200,00 | -15.404,76 |
| SA 0 / SA 1 | (0) Nettoergebnis (21 - 22) / (1) Geldfluss operative Gebarung (31 - 32) | | | 20.761,12 | 31.500,00 | -10.738,88 | 19.382,28 | 32.000,00 | -12.617,72 |
| SU 23 | Summe Haushaltsrücklagen | | | 0,00 | 0,00 | 0,00 | 0,00 | 0,00 | 0,00 |
| SA00 | Nettoergebnis nach Zuw./Entn. Haushaltsrücklagen (Saldo 0 +/- SU23) | | | 20.761,12 | 31.500,00 | -10.738,88 | | | |
| Investive Gebarung | | | | | | | | | |
| SU 33 | Summe Einzahlungen investive Gebarung | | | | | | 0,00 | 0,00 | 0,00 |
| 1/852000-042000 | Amts-, Betriebs- und Geschäftsausstattung | | 3415 | | | | 2.062,60 | 2.100,00 | -37,40 |
| SU 34 | Summe Auszahlungen investive Gebarung | | | | | | 2.062,60 | 2.100,00 | -37,40 |
| SA2 | Saldo (2) Geldfluss aus der Investiven Gebarung (33 - 34) | | | | | | -2.062,60 | -2.100,00 | 37,40 |
| SA3 | Saldo (3) Nettofinanzierungssaldo (Saldo 1 + Saldo 2) | | | | | | 17.319,68 | 29.900,00 | -12.580,32 |
| Finanzierungstätigkeit | | | | | | | | | |
| SU 35 | Summe Einzahlungen aus der Finanzierungstätigkeit | | | | | | 0,00 | 0,00 | 0,00 |
| 1/852000-346000 | Investitionsdarlehen von Finanz.unt. | | 3614 | | | | 3.988,18 | 4.100,00 | -111,82 |
| SU 36 | Summe Auszahlungen aus der Finanzierungstätigkeit | | | | | | 3.988,18 | 4.100,00 | -111,82 |
| SA4 | Saldo (4) Geldfluss aus der Finanzierungstätigkeit (35 - 36) | | | | | | -3.988,18 | -4.100,00 | 111,82 |

| | | MVAG | MVAG | Ergebnisrechnung | | | Finanzierungsrechnung | | |
|-------------------------------|---|------|------|------------------|------------------|------------------|-----------------------|------------------|-------------------|
| | | EH | FH | RA 2021 | VA 2021 | RA - VA | RA 2021 | VA 2021 | RA - VA |
| SA5 | Saldo (5) Geldfluss aus der voranschlagswirksamen Gebarung (Saldo 3 + Saldo 4) | | | | | | 13.331,50 | 25.800,00 | -12.468,50 |
| 853 | Betriebe für die Errichtung und Verwaltung von Wohn- und Ge | | | | | | | | |
| 853000 | Betriebe für die Errichtung und Verwalту | | | | | | | | |
| Operative Gebarung | | | | | | | | | |
| 2/853000+852000 | xxx | 2113 | 3113 | | | | 791,67 | | 791,67 |
| SU 21 / 31 | Summe Erträge / Einzahlungen operative Gebarung | | | 0,00 | 0,00 | 0,00 | 791,67 | 0,00 | 791,67 |
| 1/853000-680000 | Planmäßige Abschreibung | 2226 | | 1.179,60 | | 1.179,60 | | | |
| SU 22 / 32 | Summe Aufwendungen / Auszahlungen operative Gebarung | | | 1.179,60 | 0,00 | 1.179,60 | 0,00 | 0,00 | 0,00 |
| SA 0 / SA 1 | (0) Nettoergebnis (21 - 22) / (1) Geldfluss operative Gebarung (31 - 32) | | | -1.179,60 | 0,00 | -1.179,60 | 791,67 | 0,00 | 791,67 |
| SU 23 | Summe Haushaltsrücklagen | | | 0,00 | 0,00 | 0,00 | 0,00 | 0,00 | 0,00 |
| SA00 | Nettoergebnis nach Zuw./Entn. Haushaltsrücklagen (Saldo 0 +/- SU23) | | | -1.179,60 | 0,00 | -1.179,60 | | | |
| Investive Gebarung | | | | | | | | | |
| SU 33 | Summe Einzahlungen investive Gebarung | | | | | | 0,00 | 0,00 | 0,00 |
| SU 34 | Summe Auszahlungen investive Gebarung | | | | | | 0,00 | 0,00 | 0,00 |
| SA2 | Saldo (2) Geldfluss aus der Investiven Gebarung (33 - 34) | | | | | | 0,00 | 0,00 | 0,00 |
| SA3 | Saldo (3) Nettofinanzierungssaldo (Saldo 1 + Saldo 2) | | | | | | 791,67 | 0,00 | 791,67 |
| Finanzierungstätigkeit | | | | | | | | | |
| SU 35 | Summe Einzahlungen aus der Finanzierungstätigkeit | | | | | | 0,00 | 0,00 | 0,00 |
| SU 36 | Summe Auszahlungen aus der Finanzierungstätigkeit | | | | | | 0,00 | 0,00 | 0,00 |
| SA4 | Saldo (4) Geldfluss aus der Finanzierungstätigkeit (35 - 36) | | | | | | 0,00 | 0,00 | 0,00 |
| SA5 | Saldo (5) Geldfluss aus der voranschlagswirksamen Gebarung (Saldo 3 + Saldo 4) | | | | | | 791,67 | 0,00 | 791,67 |
| 853100 | Betriebe für die Errichtung und Verwalту | | | | | | | | |
| Operative Gebarung | | | | | | | | | |
| 2/853100+811000 | Miete- und Pächtertrag DGH | 2115 | 3115 | 8.660,04 | 9.900,00 | -1.239,96 | 6.285,03 | 9.900,00 | -3.614,97 |
| SU 21 / 31 | Summe Erträge / Einzahlungen operative Gebarung | | | 8.660,04 | 9.900,00 | -1.239,96 | 6.285,03 | 9.900,00 | -3.614,97 |
| 1/853100-613000 | Instandhaltung von Grundstückseinri cht. | 2224 | 3224 | 2.647,82 | 2.700,00 | -52,18 | 2.647,82 | 2.700,00 | -52,18 |
| 1/853100-680000 | Planmäßige Abschreibung | 2226 | | 637,31 | | 637,31 | | | |
| 1/853100-680010 | Planmäßige Abschreibung | 2226 | | | 700,00 | -700,00 | | | |
| 1/853100-700000 | Miet- und Pachtaufwand DGH | 2223 | 3223 | 10.367,09 | 9.500,00 | 867,09 | 10.367,09 | 9.500,00 | 867,09 |
| 1/853100-728000 | Entgelte für sonstige Leistungen | 2225 | 3225 | | 600,00 | -600,00 | | 600,00 | -600,00 |
| SU 22 / 32 | Summe Aufwendungen / Auszahlungen operative Gebarung | | | 13.652,22 | 13.500,00 | 152,22 | 13.014,91 | 12.800,00 | 214,91 |
| SA 0 / SA 1 | (0) Nettoergebnis (21 - 22) / (1) Geldfluss operative Gebarung (31 - 32) | | | -4.992,18 | -3.600,00 | -1.392,18 | -6.729,88 | -2.900,00 | -3.829,88 |
| SU 23 | Summe Haushaltsrücklagen | | | 0,00 | 0,00 | 0,00 | 0,00 | 0,00 | 0,00 |
| SA00 | Nettoergebnis nach Zuw./Entn. Haushaltsrücklagen (Saldo 0 +/- SU23) | | | -4.992,18 | -3.600,00 | -1.392,18 | | | |
| Investive Gebarung | | | | | | | | | |
| SU 33 | Summe Einzahlungen investive Gebarung | | | | | | 0,00 | 0,00 | 0,00 |

| | MVAG | MVAG | Ergebnisrechnung | | | Finanzierungsrechnung | | | | |
|-------------------------------|---|-----------|------------------|----|------------------|-----------------------|------------------|------------------|------------------|-----------|
| | | | EH | FH | RA 2021 | VA 2021 | RA - VA | RA 2021 | VA 2021 | RA - VA |
| SU 34 | Summe Auszahlungen investive Gebarung | | | | | | 0,00 | 0,00 | 0,00 | |
| SA2 | Saldo (2) Geldfluss aus der Investiven Gebarung (33 – 34) | | | | | | 0,00 | 0,00 | 0,00 | |
| SA3 | Saldo (3) Nettofinanzierungssaldo (Saldo 1 + Saldo 2) | | | | | | -6.729,88 | -2.900,00 | -3.829,88 | |
| Finanzierungstätigkeit | | | | | | | | | | |
| SU 35 | Summe Einzahlungen aus der Finanzierungstätigkeit | | | | | | 0,00 | 0,00 | 0,00 | |
| SU 36 | Summe Auszahlungen aus der Finanzierungstätigkeit | | | | | | 0,00 | 0,00 | 0,00 | |
| SA4 | Saldo (4) Geldfluss aus der Finanzierungstätigkeit (35 – 36) | | | | | | 0,00 | 0,00 | 0,00 | |
| SA5 | Saldo (5) Geldfluss aus der voranschlagswirksamen Gebarung (Saldo 3 + Saldo 4) | | | | | | -6.729,88 | -2.900,00 | -3.829,88 | |
| 859 | Sonstige Betriebe mit marktbestimmter Tätigkeit | | | | | | | | | |
| 859000 | Sonstige BMT | | | | | | | | | |
| Operative Gebarung | | | | | | | | | | |
| SU 21 / 31 | Summe Erträge / Einzahlungen operative Gebarung | | | | 0,00 | 0,00 | 0,00 | 0,00 | 0,00 | |
| 1/859000-680000 | Planmäßige Abschreibung | 2226 | | | 5.000,00 | | 5.000,00 | | | |
| SU 22 / 32 | Summe Aufwendungen / Auszahlungen operative Gebarung | | | | 5.000,00 | 0,00 | 5.000,00 | 0,00 | 0,00 | |
| SA 0 / SA 1 | (0) Nettoergebnis (21 - 22) / (1) Geldfluss operative Gebarung (31 – 32) | | | | -5.000,00 | 0,00 | -5.000,00 | 0,00 | 0,00 | |
| SU 23 | Summe Haushaltsrücklagen | | | | 0,00 | 0,00 | 0,00 | 0,00 | 0,00 | |
| SA00 | Nettoergebnis nach Zuw./Entn. Haushaltsrücklagen (Saldo 0 +/- SU23) | | | | -5.000,00 | 0,00 | -5.000,00 | | | |
| Investive Gebarung | | | | | | | | | | |
| SU 33 | Summe Einzahlungen investive Gebarung | | | | | | 0,00 | 0,00 | 0,00 | |
| SU 34 | Summe Auszahlungen investive Gebarung | | | | | | 0,00 | 0,00 | 0,00 | |
| SA2 | Saldo (2) Geldfluss aus der Investiven Gebarung (33 – 34) | | | | | | 0,00 | 0,00 | 0,00 | |
| SA3 | Saldo (3) Nettofinanzierungssaldo (Saldo 1 + Saldo 2) | | | | | | 0,00 | 0,00 | 0,00 | |
| Finanzierungstätigkeit | | | | | | | | | | |
| SU 35 | Summe Einzahlungen aus der Finanzierungstätigkeit | | | | | | 0,00 | 0,00 | 0,00 | |
| SU 36 | Summe Auszahlungen aus der Finanzierungstätigkeit | | | | | | 0,00 | 0,00 | 0,00 | |
| SA4 | Saldo (4) Geldfluss aus der Finanzierungstätigkeit (35 – 36) | | | | | | 0,00 | 0,00 | 0,00 | |
| SA5 | Saldo (5) Geldfluss aus der voranschlagswirksamen Gebarung (Saldo 3 + Saldo 4) | | | | | | 0,00 | 0,00 | 0,00 | |
| 89 | Wirtschaftliche Unternehmungen (Fortsetzung) | | | | | | | | | |
| 894 | Stadthallen, Kongresshäuser | | | | | | | | | |
| 894000 | Stadthallen, Kongresshäuser | | | | | | | | | |
| Operative Gebarung | | | | | | | | | | |
| 2/894000+810000 | Erträge aus Leistungen | 2114 3114 | | | 844,41 | 8.000,00 | -7.155,59 | 844,41 | 8.000,00 | -7.155,59 |
| 2/894000+814000 | Erträge aus der Bericht. von Lief.u .Leist. | 2116 3116 | | | | 700,00 | -700,00 | | 700,00 | -700,00 |
| 2/894000+816000 | Kostenbeiträge (Kostenersätze) für sonst. Leist. | 2114 3114 | | | 171,20 | 5.000,00 | -4.828,80 | 171,20 | 5.000,00 | -4.828,80 |

| | | MVAG | | Ergebnisrechnung | | | Finanzierungsrechnung | | |
|---------------------------|---|------|------|-------------------|------------------|------------------|-----------------------|-------------------|--------------------|
| | | EH | FH | RA 2021 | VA 2021 | RA - VA | RA 2021 | VA 2021 | RA - VA |
| 6/894000+871000 | Kapitaltransfers aus Gemeinde-Bedarfszuweisungsmittel | 2121 | 3121 | 120.000,00 | 72.000,00 | 48.000,00 | 120.000,00 | 72.000,00 | 48.000,00 |
| SU 21 / 31 | Summe Erträge / Einzahlungen operative Gebarung | | | 121.015,61 | 85.700,00 | 35.315,61 | 121.015,61 | 85.700,00 | 35.315,61 |
| 1/894000-400000 | Geringwertige Wirtschaftsg. Anlageverm. | 2221 | 3221 | 106,36 | 500,00 | -393,64 | 106,36 | 500,00 | -393,64 |
| 1/894000-454000 | Reinigungsmittel | 2221 | 3221 | | 500,00 | -500,00 | | 500,00 | -500,00 |
| 1/894000-459000 | Sonstige Verbrauchsgüter | 2221 | 3221 | 288,93 | 500,00 | -211,07 | 288,93 | 500,00 | -211,07 |
| 1/894000-511000 | Geldb. Vertragsbed. in handw. Verwendung | 2211 | 3211 | 8.733,08 | 8.000,00 | 733,08 | 8.733,08 | 8.000,00 | 733,08 |
| 1/894000-565000 | Mehrleistungsvergütungen | 2211 | 3211 | 47,05 | 400,00 | -352,95 | 47,05 | 400,00 | -352,95 |
| 1/894000-569000 | Sonstige Nebengebühren | 2211 | 3211 | 815,96 | 800,00 | 15,96 | 815,96 | 800,00 | 15,96 |
| 1/894000-580000 | Dienstgeberbeiträge FLAF | 2212 | 3212 | 362,31 | 500,00 | -137,69 | 362,31 | 500,00 | -137,69 |
| 1/894000-582000 | Leistungen aus der Selbstträgerschaft | 2212 | 3212 | 1.996,32 | 2.000,00 | -3,68 | 1.996,32 | 2.000,00 | -3,68 |
| 1/894000-600000 | Energiebezüge | 2222 | 3222 | 3.909,00 | 600,00 | 3.309,00 | 5.463,01 | 8.000,00 | -2.536,99 |
| 1/894000-613000 | Instandhaltung von Grundstückseinrichtungen | 2224 | 3224 | 342,30 | 100,00 | 242,30 | 342,30 | 100,00 | 242,30 |
| 1/894000-614000 | Instandhaltung von Gebäuden und Bauten | 2224 | 3224 | | 400,00 | -400,00 | | 400,00 | -400,00 |
| 1/894000-616000 | Instandhaltung von Maschinen u. Anlagen | 2224 | 3224 | | 400,00 | -400,00 | | 400,00 | -400,00 |
| 1/894000-618000 | Instandhaltung von son. Anlagen | 2224 | 3224 | 1.872,06 | 500,00 | 1.372,06 | 1.872,06 | 500,00 | 1.372,06 |
| 1/894000-619000 | Instandhaltung von Sonderanlagen | 2224 | 3224 | | 400,00 | -400,00 | | 400,00 | -400,00 |
| 1/894000-631000 | Telekommunikationsdienste | 2222 | 3222 | 203,63 | | 203,63 | 203,63 | 500,00 | -296,37 |
| 1/894000-670000 | Versicherungen | 2222 | 3222 | 959,00 | 1.700,00 | -741,00 | 959,00 | 1.700,00 | -741,00 |
| 1/894000-680000 | Planmäßige Abschreibung | 2226 | | 16.061,89 | | 16.061,89 | | | |
| 1/894000-680010 | Planmäßige Abschreibung | 2226 | | | 16.000,00 | -16.000,00 | | | |
| 1/894000-710000 | Öffentliche Abgaben ohne Geb. gem. FAG | 2225 | 3225 | 20,85 | | 20,85 | 20,85 | | 20,85 |
| 1/894000-711000 | Gebühren für die Benützung gem. FAG | 2225 | 3225 | 2.158,24 | 3.700,00 | -1.541,76 | 2.158,24 | 3.700,00 | -1.541,76 |
| 1/894000-720500 | Interne Leistungsverrechnung Personal | 2225 | 3225 | 5.281,03 | 6.000,00 | -718,97 | 5.281,03 | 6.000,00 | -718,97 |
| 1/894000-728000 | Entgelte für sonstige Leistungen | 2225 | 3225 | 54,88 | 200,00 | -145,12 | 54,88 | 200,00 | -145,12 |
| 1/894000-729000 | Sonstige Ausgaben | 2225 | 3225 | | 100,00 | -100,00 | | 100,00 | -100,00 |
| SU 22 / 32 | Summe Aufwendungen / Auszahlungen operative Gebarung | | | 43.212,89 | 43.300,00 | -87,11 | 28.705,01 | 35.200,00 | -6.494,99 |
| SA 0 / SA 1 | (0) Nettoergebnis (21 - 22) / (1) Geldfluss operative Gebarung (31 - 32) | | | 77.802,72 | 42.400,00 | 35.402,72 | 92.310,60 | 50.500,00 | 41.810,60 |
| SU 23 | Summe Haushaltsrücklagen | | | 0,00 | 0,00 | 0,00 | 0,00 | 0,00 | 0,00 |
| SA00 | Nettoergebnis nach Zuw./Entn. Haushaltsrücklagen (Saldo 0 +/- SU23) | | | 77.802,72 | 42.400,00 | 35.402,72 | | | |
| Investive Gebarung | | | | | | | | | |
| 6/894000+300000 | Kapitaltransf. von Bund, -fonds und -kammern | | 3331 | | | | | 100.000,00 | -100.000,00 |
| SU 33 | Summe Einzahlungen investive Gebarung | | | | | | 0,00 | 100.000,00 | -100.000,00 |
| 5/894000-010000 | Gebäude und Bauten | | 3413 | | | | | 100.000,00 | -100.000,00 |

| | | MVAG | | Ergebnisrechnung | | | Finanzierungsrechnung | | |
|-------------------------------|---|------|------|------------------|---------|---------|-----------------------|-------------------|-------------------|
| | | EH | FH | RA 2021 | VA 2021 | RA - VA | RA 2021 | VA 2021 | RA - VA |
| 1/894000-042000 | Amts-, Betriebs- und Geschäftsausstattung | | 3415 | | | | 1.439,00 | 500,00 | 939,00 |
| SU 34 | Summe Auszahlungen investive Gebarung | | | | | | 1.439,00 | 100.500,00 | -99.061,00 |
| SA2 | Saldo (2) Geldfluss aus der Investiven Gebarung (33 – 34) | | | | | | -1.439,00 | -500,00 | -939,00 |
| SA3 | Saldo (3) Nettofinanzierungssaldo (Saldo 1 + Saldo 2) | | | | | | 90.871,60 | 50.000,00 | 40.871,60 |
| Finanzierungstätigkeit | | | | | | | | | |
| SU 35 | Summe Einzahlungen aus der Finanzierungstätigkeit | | | | | | 0,00 | 0,00 | 0,00 |
| SU 36 | Summe Auszahlungen aus der Finanzierungstätigkeit | | | | | | 0,00 | 0,00 | 0,00 |
| SA4 | Saldo (4) Geldfluss aus der Finanzierungstätigkeit (35 – 36) | | | | | | 0,00 | 0,00 | 0,00 |
| SA5 | Saldo (5) Geldfluss aus der voranschlagswirksamen Gebarung (Saldo 3 + Saldo 4) | | | | | | 90.871,60 | 50.000,00 | 40.871,60 |

| | | MVAG | | Ergebnisrechnung | | | Finanzierungsrechnung | | |
|-------------------------------|---|------|------|------------------|-----------------|------------------|-----------------------|------------------|------------------|
| | | EH | FH | RA 2021 | VA 2021 | RA - VA | RA 2021 | VA 2021 | RA - VA |
| 9 Finanzwirtschaft | | | | | | | | | |
| 90 | Gesonderte Verwaltung | | | | | | | | |
| 900 | Gesonderte Verwaltung | | | | | | | | |
| 900000 | Gesonderte Verwaltung | | | | | | | | |
| Operative Gebarung | | | | | | | | | |
| 2/900000+868000 | Transfers von priv. Haushalten | 2124 | 3124 | 3.148,74 | 3.000,00 | 148,74 | 3.148,74 | 3.000,00 | 148,74 |
| SU 21 / 31 | Summe Erträge / Einzahlungen operative Gebarung | | | 3.148,74 | 3.000,00 | 148,74 | 3.148,74 | 3.000,00 | 148,74 |
| SU 22 / 32 | Summe Aufwendungen / Auszahlungen operative Gebarung | | | 0,00 | 0,00 | 0,00 | 0,00 | 0,00 | 0,00 |
| SA 0 / SA 1 | (0) Nettoergebnis (21 - 22) / (1) Geldfluss operative Gebarung (31 - 32) | | | 3.148,74 | 3.000,00 | 148,74 | 3.148,74 | 3.000,00 | 148,74 |
| SU 23 | Summe Haushaltsrücklagen | | | 0,00 | 0,00 | 0,00 | 0,00 | 0,00 | 0,00 |
| SA00 | Nettoergebnis nach Zuw./Entn. Haushaltsrücklagen (Saldo 0 +/- SU23) | | | 3.148,74 | 3.000,00 | 148,74 | | | |
| Investive Gebarung | | | | | | | | | |
| SU 33 | Summe Einzahlungen investive Gebarung | | | | | | 0,00 | 0,00 | 0,00 |
| SU 34 | Summe Auszahlungen investive Gebarung | | | | | | 0,00 | 0,00 | 0,00 |
| SA2 | Saldo (2) Geldfluss aus der Investiven Gebarung (33 - 34) | | | | | | 0,00 | 0,00 | 0,00 |
| SA3 | Saldo (3) Nettofinanzierungssaldo (Saldo 1 + Saldo 2) | | | | | | 3.148,74 | 3.000,00 | 148,74 |
| Finanzierungstätigkeit | | | | | | | | | |
| SU 35 | Summe Einzahlungen aus der Finanzierungstätigkeit | | | | | | 0,00 | 0,00 | 0,00 |
| SU 36 | Summe Auszahlungen aus der Finanzierungstätigkeit | | | | | | 0,00 | 0,00 | 0,00 |
| SA4 | Saldo (4) Geldfluss aus der Finanzierungstätigkeit (35 - 36) | | | | | | 0,00 | 0,00 | 0,00 |
| SA5 | Saldo (5) Geldfluss aus der voranschlagswirksamen Gebarung (Saldo 3 + Saldo 4) | | | | | | 3.148,74 | 3.000,00 | 148,74 |
| 91 | Kapitalvermögen und Stiftungen ohne eigene Rechtspers | | | | | | | | |
| 910 | Geldverkehr | | | | | | | | |
| 910000 | Geldverkehr | | | | | | | | |
| Operative Gebarung | | | | | | | | | |
| 2/910000+823000 | sonstige Zinserträge | 2131 | 3131 | 1.474,26 | 1.900,00 | -425,74 | 1.474,26 | 1.900,00 | -425,74 |
| 2/910000+828000 | Rückersätze von Ausgaben | 2116 | 3116 | 18.987,57 | | 18.987,57 | 18.981,16 | 25.000,00 | -6.018,84 |
| SU 21 / 31 | Summe Erträge / Einzahlungen operative Gebarung | | | 20.461,83 | 1.900,00 | 18.561,83 | 20.455,42 | 26.900,00 | -6.444,58 |
| 1/910000-659000 | Geldverkehrs- und Bankspesen | 2244 | 3244 | 1.334,50 | 1.500,00 | -165,50 | 1.334,50 | 1.500,00 | -165,50 |
| 1/910000-710000 | Öffentliche Abgaben ohne Geb. gem. FAG | 2225 | 3225 | 357,41 | 600,00 | -242,59 | 357,41 | 600,00 | -242,59 |
| 1/910000-728000 | Entgelte für sonstige Leistungen | 2225 | 3225 | 377,47 | | 377,47 | 377,47 | | 377,47 |
| 1/910000-729000 | Sonstige Ausgaben | 2225 | 3225 | 94,20 | | 94,20 | 94,20 | | 94,20 |
| SU 22 / 32 | Summe Aufwendungen / Auszahlungen operative Gebarung | | | 2.163,58 | 2.100,00 | 63,58 | 2.163,58 | 2.100,00 | 63,58 |
| SA 0 / SA 1 | (0) Nettoergebnis (21 - 22) / (1) Geldfluss operative Gebarung (31 - 32) | | | 18.298,25 | -200,00 | 18.498,25 | 18.291,84 | 24.800,00 | -6.508,16 |

| | MVAG | MVAG | Ergebnisrechnung | | | Finanzierungsrechnung | | | | |
|-------------------------------|------|--|------------------|----|-----------|-----------------------|-----------|-----------|-----------|---------|
| | | | EH | FH | RA 2021 | VA 2021 | RA - VA | RA 2021 | VA 2021 | RA - VA |
| SU 23 | | Summe Haushaltsrücklagen | | | 0,00 | 0,00 | 0,00 | 0,00 | 0,00 | 0,00 |
| SA00 | | Nettoergebnis nach Zuw./Entn. Haushaltsrücklagen (Saldo 0 +/- SU23) | | | 18.298,25 | -200,00 | 18.498,25 | | | |
| Investive Gebarung | | | | | | | | | | |
| SU 33 | | Summe Einzahlungen investive Gebarung | | | | | 0,00 | 0,00 | 0,00 | 0,00 |
| SU 34 | | Summe Auszahlungen investive Gebarung | | | | | 0,00 | 0,00 | 0,00 | 0,00 |
| SA2 | | Saldo (2) Geldfluss aus der Investiven Gebarung (33 – 34) | | | | | 0,00 | 0,00 | 0,00 | 0,00 |
| SA3 | | Saldo (3) Nettofinanzierungssaldo (Saldo 1 + Saldo 2) | | | | | 18.291,84 | 24.800,00 | -6.508,16 | |
| Finanzierungstätigkeit | | | | | | | | | | |
| SU 35 | | Summe Einzahlungen aus der Finanzierungstätigkeit | | | | | 0,00 | 0,00 | 0,00 | 0,00 |
| SU 36 | | Summe Auszahlungen aus der Finanzierungstätigkeit | | | | | 0,00 | 0,00 | 0,00 | 0,00 |
| SA4 | | Saldo (4) Geldfluss aus der Finanzierungstätigkeit (35 – 36) | | | | | 0,00 | 0,00 | 0,00 | 0,00 |
| SA5 | | Saldo (5) Geldfluss aus der voranschlagswirksamen Gebarung (Saldo 3 + Saldo 4) | | | | | 18.291,84 | 24.800,00 | -6.508,16 | |
| 912 | | Rücklagen (soweit nicht aufteilbar) | | | | | | | | |
| 912000 | | Rücklagen | | | | | | | | |
| Operative Gebarung | | | | | | | | | | |
| SU 21 / 31 | | Summe Erträge / Einzahlungen operative Gebarung | | | 0,00 | 0,00 | 0,00 | 0,00 | 0,00 | 0,00 |
| SU 22 / 32 | | Summe Aufwendungen / Auszahlungen operative Gebarung | | | 0,00 | 0,00 | 0,00 | 0,00 | 0,00 | 0,00 |
| SA 0 / SA 1 | | (0) Nettoergebnis (21 - 22) / (1) Geldfluss operative Gebarung (31 – 32) | | | 0,00 | 0,00 | 0,00 | 0,00 | 0,00 | 0,00 |
| 2/912000+895001 | | Entnahmen von allgemeinen Haushaltsrücklagen | 2301 | | 14,89 | | 14,89 | | | |
| 1/912000-795001 | | Zuweisung an allgemeine Haushaltsrücklagen | 2401 | | 59,58 | | -59,58 | | | |
| SU 23 | | Summe Haushaltsrücklagen | | | -44,69 | 0,00 | -44,69 | 0,00 | 0,00 | 0,00 |
| SA00 | | Nettoergebnis nach Zuw./Entn. Haushaltsrücklagen (Saldo 0 +/- SU23) | | | -44,69 | 0,00 | -44,69 | | | |
| Investive Gebarung | | | | | | | | | | |
| SU 33 | | Summe Einzahlungen investive Gebarung | | | | | 0,00 | 0,00 | 0,00 | 0,00 |
| SU 34 | | Summe Auszahlungen investive Gebarung | | | | | 0,00 | 0,00 | 0,00 | 0,00 |
| SA2 | | Saldo (2) Geldfluss aus der Investiven Gebarung (33 – 34) | | | | | 0,00 | 0,00 | 0,00 | 0,00 |
| SA3 | | Saldo (3) Nettofinanzierungssaldo (Saldo 1 + Saldo 2) | | | | | 0,00 | 0,00 | 0,00 | 0,00 |
| Finanzierungstätigkeit | | | | | | | | | | |
| SU 35 | | Summe Einzahlungen aus der Finanzierungstätigkeit | | | | | 0,00 | 0,00 | 0,00 | 0,00 |
| SU 36 | | Summe Auszahlungen aus der Finanzierungstätigkeit | | | | | 0,00 | 0,00 | 0,00 | 0,00 |
| SA4 | | Saldo (4) Geldfluss aus der Finanzierungstätigkeit (35 – 36) | | | | | 0,00 | 0,00 | 0,00 | 0,00 |
| SA5 | | Saldo (5) Geldfluss aus der voranschlagswirksamen Gebarung (Saldo 3 + Saldo 4) | | | | | 0,00 | 0,00 | 0,00 | 0,00 |

| | | MVAG | | Ergebnisrechnung | | | Finanzierungsrechnung | | |
|-------------------------------|---|------|------|-------------------|-------------------|-------------------|-----------------------|-------------------|-------------------|
| | | EH | FH | RA 2021 | VA 2021 | RA - VA | RA 2021 | VA 2021 | RA - VA |
| 92 | Öffentliche Abgaben | | | | | | | | |
| 920 | Ausschließliche Gemeindeabgaben | | | | | | | | |
| 920000 | Ausschließliche Gemeindeabgaben | | | | | | | | |
| Operative Gebarung | | | | | | | | | |
| 2/920000+816000 | Kostenbeiträge (Kostenersätze) für sonst. Leist. | 2114 | 3114 | 511,31 | | 511,31 | 511,31 | | 511,31 |
| 2/920000+828000 | Rückersätze von Aufwendungen | 2116 | 3116 | 969,75 | | 969,75 | 1.106,35 | | 1.106,35 |
| 2/920000+830000 | Grundsteuer v. land-u.forts. Betri eben | 2111 | 3111 | 2.355,85 | 3.300,00 | -944,15 | 2.531,63 | 3.300,00 | -768,37 |
| 2/920000+831000 | Grundsteuer von den Grundstücken | 2111 | 3111 | 138.123,31 | 138.300,00 | -176,69 | 139.679,36 | 138.300,00 | 1.379,36 |
| 2/920000+833000 | Kommunalsteuer | 2111 | 3111 | 658.026,35 | 690.000,00 | -31.973,65 | 665.009,00 | 690.000,00 | -24.991,00 |
| 2/920000+834000 | Fremdenverkehrsabgabe | 2111 | 3111 | 235,98 | | 235,98 | 235,98 | | 235,98 |
| 2/920000+838000 | Abgaben für das Halten von Tieren | 2111 | 3111 | 2.483,08 | 2.700,00 | -216,92 | 2.457,08 | 2.700,00 | -242,92 |
| 2/920000+841000 | Abg. für den Gebrauch v. öff. Grund | 2111 | 3111 | 24.902,10 | 26.300,00 | -1.397,90 | 24.902,10 | 26.300,00 | -1.397,90 |
| 2/920000+849000 | Nebenansprüche | 2111 | 3111 | 414,74 | 500,00 | -85,26 | 386,34 | 500,00 | -113,66 |
| 2/920000+850000 | Interessentenbeiträge v. Eigent./An rain. | 2111 | 3111 | 39.449,76 | 43.700,00 | -4.250,24 | 37.254,88 | 43.700,00 | -6.445,12 |
| 2/920000+856000 | Verwaltungsabgaben | 2111 | 3111 | 6.217,20 | 6.000,00 | 217,20 | 5.585,55 | 6.000,00 | -414,45 |
| 2/920000+857000 | Kommissionsgebühren | 2111 | 3111 | | 400,00 | -400,00 | | 400,00 | -400,00 |
| SU 21 / 31 | Summe Erträge / Einzahlungen operative Gebarung | | | 873.689,43 | 911.200,00 | -37.510,57 | 879.659,58 | 911.200,00 | -31.540,42 |
| SU 22 / 32 | Summe Aufwendungen / Auszahlungen operative Gebarung | | | 0,00 | 0,00 | 0,00 | 0,00 | 0,00 | 0,00 |
| SA 0 / SA 1 | (0) Nettoergebnis (21 - 22) / (1) Geldfluss operative Gebarung (31 - 32) | | | 873.689,43 | 911.200,00 | -37.510,57 | 879.659,58 | 911.200,00 | -31.540,42 |
| SU 23 | Summe Haushaltsrücklagen | | | 0,00 | 0,00 | 0,00 | 0,00 | 0,00 | 0,00 |
| SA00 | Nettoergebnis nach Zuw./Entn. Haushaltsrücklagen (Saldo 0 +/- SU23) | | | 873.689,43 | 911.200,00 | -37.510,57 | | | |
| Investive Gebarung | | | | | | | | | |
| SU 33 | Summe Einzahlungen investive Gebarung | | | | | | 0,00 | 0,00 | 0,00 |
| SU 34 | Summe Auszahlungen investive Gebarung | | | | | | 0,00 | 0,00 | 0,00 |
| SA2 | Saldo (2) Geldfluss aus der Investiven Gebarung (33 - 34) | | | | | | 0,00 | 0,00 | 0,00 |
| SA3 | Saldo (3) Nettofinanzierungssaldo (Saldo 1 + Saldo 2) | | | | | | 879.659,58 | 911.200,00 | -31.540,42 |
| Finanzierungstätigkeit | | | | | | | | | |
| SU 35 | Summe Einzahlungen aus der Finanzierungstätigkeit | | | | | | 0,00 | 0,00 | 0,00 |
| SU 36 | Summe Auszahlungen aus der Finanzierungstätigkeit | | | | | | 0,00 | 0,00 | 0,00 |
| SA4 | Saldo (4) Geldfluss aus der Finanzierungstätigkeit (35 - 36) | | | | | | 0,00 | 0,00 | 0,00 |
| SA5 | Saldo (5) Geldfluss aus der voranschlagswirksamen Gebarung (Saldo 3 + Saldo 4) | | | | | | 879.659,58 | 911.200,00 | -31.540,42 |

| | MVAG EH | MVAG FH | Ergebnisrechnung | | | Finanzierungsrechnung | | | |
|-------------------------------|---|------------|------------------|---------------------|---------------------|-----------------------|---------------------|---------------------|-------------------|
| | | | RA 2021 | VA 2021 | RA - VA | RA 2021 | VA 2021 | RA - VA | |
| 921 | Zwischen Ländern und Gemeinden geteilte Abgaben | | | | | | | | |
| 921000 | Zwischen Ländern und Gemeinden geteilte Abgaben | | | | | | | | |
| Operative Gebarung | | | | | | | | | |
| 2/921000+834000 | Fremdenverkehrsabgaben, Nächtigungstaxe | 2111 | 3111 | 42,17 | | 42,17 | 42,17 | | 42,17 |
| 2/921000+861000 | Transfers von Ländern, Landesfonds und Landeskammern | 2121 | 3121 | 505,57 | | 505,57 | 505,57 | | 505,57 |
| SU 21 / 31 | Summe Erträge / Einzahlungen operative Gebarung | | | 547,74 | 0,00 | 547,74 | 547,74 | 0,00 | 547,74 |
| SU 22 / 32 | Summe Aufwendungen / Auszahlungen operative Gebarung | | | 0,00 | 0,00 | 0,00 | 0,00 | 0,00 | 0,00 |
| SA 0 / SA 1 | (0) Nettoergebnis (21 - 22) / (1) Geldfluss operative Gebarung (31 - 32) | | | 547,74 | 0,00 | 547,74 | 547,74 | 0,00 | 547,74 |
| SU 23 | Summe Haushaltsrücklagen | | | 0,00 | 0,00 | 0,00 | 0,00 | 0,00 | 0,00 |
| SA00 | Nettoergebnis nach Zuw./Entn. Haushaltsrücklagen (Saldo 0 +/- SU23) | | | 547,74 | 0,00 | 547,74 | | | |
| Investive Gebarung | | | | | | | | | |
| SU 33 | Summe Einzahlungen investive Gebarung | | | | | | 0,00 | 0,00 | 0,00 |
| SU 34 | Summe Auszahlungen investive Gebarung | | | | | | 0,00 | 0,00 | 0,00 |
| SA2 | Saldo (2) Geldfluss aus der Investiven Gebarung (33 - 34) | | | | | | 0,00 | 0,00 | 0,00 |
| SA3 | Saldo (3) Nettofinanzierungssaldo (Saldo 1 + Saldo 2) | | | | | | 547,74 | 0,00 | 547,74 |
| Finanzierungstätigkeit | | | | | | | | | |
| SU 35 | Summe Einzahlungen aus der Finanzierungstätigkeit | | | | | | 0,00 | 0,00 | 0,00 |
| SU 36 | Summe Auszahlungen aus der Finanzierungstätigkeit | | | | | | 0,00 | 0,00 | 0,00 |
| SA4 | Saldo (4) Geldfluss aus der Finanzierungstätigkeit (35 - 36) | | | | | | 0,00 | 0,00 | 0,00 |
| SA5 | Saldo (5) Geldfluss aus der voranschlagswirksamen Gebarung (Saldo 3 + Saldo 4) | | | | | | 547,74 | 0,00 | 547,74 |
| 925 | Ertragsanteile an gemeinschaftlichen Bundesabgaben | | | | | | | | |
| 925000 | Ertragsanteile an gemeinschaftliche n Bun | | | | | | | | |
| Operative Gebarung | | | | | | | | | |
| 2/925000+859000 | Ertragsanteile ohne Spielbankabgabe | 2112 | 3112 | 1.343.090,75 | 1.237.000,00 | 106.090,75 | 1.343.090,75 | 1.237.000,00 | 106.090,75 |
| 2/925000+859400 | Ertragsanteile ohne Spielbankabgabe | 2112 | 3112 | 17.698,83 | | 17.698,83 | 17.698,83 | | 17.698,83 |
| SU 21 / 31 | Summe Erträge / Einzahlungen operative Gebarung | | | 1.360.789,58 | 1.237.000,00 | 123.789,58 | 1.360.789,58 | 1.237.000,00 | 123.789,58 |
| SU 22 / 32 | Summe Aufwendungen / Auszahlungen operative Gebarung | | | 0,00 | 0,00 | 0,00 | 0,00 | 0,00 | 0,00 |
| SA 0 / SA 1 | (0) Nettoergebnis (21 - 22) / (1) Geldfluss operative Gebarung (31 - 32) | | | 1.360.789,58 | 1.237.000,00 | 123.789,58 | 1.360.789,58 | 1.237.000,00 | 123.789,58 |
| SU 23 | Summe Haushaltsrücklagen | | | 0,00 | 0,00 | 0,00 | 0,00 | 0,00 | 0,00 |
| SA00 | Nettoergebnis nach Zuw./Entn. Haushaltsrücklagen (Saldo 0 +/- SU23) | | | 1.360.789,58 | 1.237.000,00 | 123.789,58 | | | |
| Investive Gebarung | | | | | | | | | |
| SU 33 | Summe Einzahlungen investive Gebarung | | | | | | 0,00 | 0,00 | 0,00 |
| SU 34 | Summe Auszahlungen investive Gebarung | | | | | | 0,00 | 0,00 | 0,00 |
| SA2 | Saldo (2) Geldfluss aus der Investiven Gebarung (33 - 34) | | | | | | 0,00 | 0,00 | 0,00 |
| SA3 | Saldo (3) Nettofinanzierungssaldo (Saldo 1 + Saldo 2) | | | | | | 1.360.789,58 | 1.237.000,00 | 123.789,58 |

| | | MVAG | MVAG | Ergebnisrechnung | | | Finanzierungsrechnung | | |
|---|--|------|------|------------------|----------|----------|-----------------------|--------------|------------|
| | | EH | FH | RA 2021 | VA 2021 | RA - VA | RA 2021 | VA 2021 | RA - VA |
| Finanzierungstätigkeit | | | | | | | | | |
| SU 35 | Summe Einzahlungen aus der Finanzierungstätigkeit | | | | | | 0,00 | 0,00 | 0,00 |
| SU 36 | Summe Auszahlungen aus der Finanzierungstätigkeit | | | | | | 0,00 | 0,00 | 0,00 |
| SA4 | Saldo (4) Geldfluss aus der Finanzierungstätigkeit (35 – 36) | | | | | | 0,00 | 0,00 | 0,00 |
| SA5 | Saldo (5) Geldfluss aus der voranschlagswirksamen Gebarung (Saldo 3 + Saldo 4) | | | | | | 1.360.789,58 | 1.237.000,00 | 123.789,58 |
| 94 Finanzaufwendungen und Zuschüsse | | | | | | | | | |
| 940 Bedarfsaufwendungen | | | | | | | | | |
| 940000 Finanzaufwendung und Zuschüsse | | | | | | | | | |
| Operative Gebarung | | | | | | | | | |
| 2/940000+861000 | Transfers von Ländern, Landesfonds und Landeskammern | 2121 | 3121 | 1.761,09 | | 1.761,09 | 1.761,09 | | 1.761,09 |
| SU 21 / 31 | Summe Erträge / Einzahlungen operative Gebarung | | | 1.761,09 | 0,00 | 1.761,09 | 1.761,09 | 0,00 | 1.761,09 |
| SU 22 / 32 | Summe Aufwendungen / Auszahlungen operative Gebarung | | | 0,00 | 0,00 | 0,00 | 0,00 | 0,00 | 0,00 |
| SA 0 / SA 1 | (0) Nettoergebnis (21 - 22) / (1) Geldfluss operative Gebarung (31 – 32) | | | 1.761,09 | 0,00 | 1.761,09 | 1.761,09 | 0,00 | 1.761,09 |
| SU 23 | Summe Haushaltsrücklagen | | | 0,00 | 0,00 | 0,00 | 0,00 | 0,00 | 0,00 |
| SA00 | Nettoergebnis nach Zuw./Entn. Haushaltsrücklagen (Saldo 0 +/- SU23) | | | 1.761,09 | 0,00 | 1.761,09 | | | |
| Investive Gebarung | | | | | | | | | |
| SU 33 | Summe Einzahlungen investive Gebarung | | | | | | 0,00 | 0,00 | 0,00 |
| SU 34 | Summe Auszahlungen investive Gebarung | | | | | | 0,00 | 0,00 | 0,00 |
| SA2 | Saldo (2) Geldfluss aus der Investiven Gebarung (33 – 34) | | | | | | 0,00 | 0,00 | 0,00 |
| SA3 | Saldo (3) Nettofinanzierungssaldo (Saldo 1 + Saldo 2) | | | | | | 1.761,09 | 0,00 | 1.761,09 |
| Finanzierungstätigkeit | | | | | | | | | |
| SU 35 | Summe Einzahlungen aus der Finanzierungstätigkeit | | | | | | 0,00 | 0,00 | 0,00 |
| SU 36 | Summe Auszahlungen aus der Finanzierungstätigkeit | | | | | | 0,00 | 0,00 | 0,00 |
| SA4 | Saldo (4) Geldfluss aus der Finanzierungstätigkeit (35 – 36) | | | | | | 0,00 | 0,00 | 0,00 |
| SA5 | Saldo (5) Geldfluss aus der voranschlagswirksamen Gebarung (Saldo 3 + Saldo 4) | | | | | | 1.761,09 | 0,00 | 1.761,09 |
| 941 Sonstige Finanzaufwendungen nach dem FAG | | | | | | | | | |
| 941000 Son. Finanzaufwendungen nach dem FAG | | | | | | | | | |
| Operative Gebarung | | | | | | | | | |
| 2/941000+861000 | Transfers von Ländern, Landesfonds und Landeskammern | 2121 | 3121 | 7.463,00 | 7.500,00 | -37,00 | 7.463,00 | 7.500,00 | -37,00 |
| SU 21 / 31 | Summe Erträge / Einzahlungen operative Gebarung | | | 7.463,00 | 7.500,00 | -37,00 | 7.463,00 | 7.500,00 | -37,00 |
| SU 22 / 32 | Summe Aufwendungen / Auszahlungen operative Gebarung | | | 0,00 | 0,00 | 0,00 | 0,00 | 0,00 | 0,00 |
| SA 0 / SA 1 | (0) Nettoergebnis (21 - 22) / (1) Geldfluss operative Gebarung (31 – 32) | | | 7.463,00 | 7.500,00 | -37,00 | 7.463,00 | 7.500,00 | -37,00 |
| SU 23 | Summe Haushaltsrücklagen | | | 0,00 | 0,00 | 0,00 | 0,00 | 0,00 | 0,00 |

| | | MVAG | | Ergebnisrechnung | | | Finanzierungsrechnung | | |
|-------------------------------|---|-------------|-------------|------------------|------------------|---------------|-----------------------|------------------|---------------|
| | | EH | FH | RA 2021 | VA 2021 | RA - VA | RA 2021 | VA 2021 | RA - VA |
| SA00 | Nettoergebnis nach Zuw./Entn. Haushaltsrücklagen (Saldo 0 +/- SU23) | | | 7.463,00 | 7.500,00 | -37,00 | | | |
| Investive Gebarung | | | | | | | | | |
| SU 33 | Summe Einzahlungen investive Gebarung | | | | | | 0,00 | 0,00 | 0,00 |
| SU 34 | Summe Auszahlungen investive Gebarung | | | | | | 0,00 | 0,00 | 0,00 |
| SA2 | Saldo (2) Geldfluss aus der Investiven Gebarung (33 – 34) | | | | | | 0,00 | 0,00 | 0,00 |
| SA3 | Saldo (3) Nettofinanzierungssaldo (Saldo 1 + Saldo 2) | | | | | | 7.463,00 | 7.500,00 | -37,00 |
| Finanzierungstätigkeit | | | | | | | | | |
| SU 35 | Summe Einzahlungen aus der Finanzierungstätigkeit | | | | | | 0,00 | 0,00 | 0,00 |
| SU 36 | Summe Auszahlungen aus der Finanzierungstätigkeit | | | | | | 0,00 | 0,00 | 0,00 |
| SA4 | Saldo (4) Geldfluss aus der Finanzierungstätigkeit (35 – 36) | | | | | | 0,00 | 0,00 | 0,00 |
| SA5 | Saldo (5) Geldfluss aus der voranschlagswirksamen Gebarung (Saldo 3 + Saldo 4) | | | | | | 7.463,00 | 7.500,00 | -37,00 |
| 947 | Sonstige Zuschüsse der Länder | | | | | | | | |
| 947000 | Finanzzuweisungen und Zuschüsse | | | | | | | | |
| Operative Gebarung | | | | | | | | | |
| 2/947000+861000 | Transfers von Ländern, Landesfonds und Landeskammern | 2121 | 3121 | 25.814,63 | 25.800,00 | 14,63 | 25.814,63 | 25.800,00 | 14,63 |
| SU 21 / 31 | Summe Erträge / Einzahlungen operative Gebarung | | | 25.814,63 | 25.800,00 | 14,63 | 25.814,63 | 25.800,00 | 14,63 |
| SU 22 / 32 | Summe Aufwendungen / Auszahlungen operative Gebarung | | | 0,00 | 0,00 | 0,00 | 0,00 | 0,00 | 0,00 |
| SA 0 / SA 1 | (0) Nettoergebnis (21 - 22) / (1) Geldfluss operative Gebarung (31 – 32) | | | 25.814,63 | 25.800,00 | 14,63 | 25.814,63 | 25.800,00 | 14,63 |
| SU 23 | Summe Haushaltsrücklagen | | | 0,00 | 0,00 | 0,00 | 0,00 | 0,00 | 0,00 |
| SA00 | Nettoergebnis nach Zuw./Entn. Haushaltsrücklagen (Saldo 0 +/- SU23) | | | 25.814,63 | 25.800,00 | 14,63 | | | |
| Investive Gebarung | | | | | | | | | |
| SU 33 | Summe Einzahlungen investive Gebarung | | | | | | 0,00 | 0,00 | 0,00 |
| SU 34 | Summe Auszahlungen investive Gebarung | | | | | | 0,00 | 0,00 | 0,00 |
| SA2 | Saldo (2) Geldfluss aus der Investiven Gebarung (33 – 34) | | | | | | 0,00 | 0,00 | 0,00 |
| SA3 | Saldo (3) Nettofinanzierungssaldo (Saldo 1 + Saldo 2) | | | | | | 25.814,63 | 25.800,00 | 14,63 |
| Finanzierungstätigkeit | | | | | | | | | |
| SU 35 | Summe Einzahlungen aus der Finanzierungstätigkeit | | | | | | 0,00 | 0,00 | 0,00 |
| SU 36 | Summe Auszahlungen aus der Finanzierungstätigkeit | | | | | | 0,00 | 0,00 | 0,00 |
| SA4 | Saldo (4) Geldfluss aus der Finanzierungstätigkeit (35 – 36) | | | | | | 0,00 | 0,00 | 0,00 |
| SA5 | Saldo (5) Geldfluss aus der voranschlagswirksamen Gebarung (Saldo 3 + Saldo 4) | | | | | | 25.814,63 | 25.800,00 | 14,63 |

Nachweis der Investitionstätigkeit

| Vorhaben | Vorhabensbezeichnung | | RA 2021 | VA 2021 | RA - VA | RA Vorjahre | RA Gesamt |
|----------------|---|----------------------|-------------------|-------------------|---------------|-------------------|-------------------|
| Konto | Bezeichnung | | | | | | |
| 1200020 | Sanierung Gemeindeamt (2018 bis 2025) | | | | | | |
| | Geplante Gesamtkosten: | 110.000,00 | | | | | |
| | Auszahlungen - Investitionen - Mittelverwendung | | 0,00 | 0,00 | 0,00 | 0,00 | 0,00 |
| | Anschaffungs- oder Herstellungskosten | | 0,00 | 0,00 | 0,00 | 0,00 | 0,00 |
| | Einzahlungen - Finanzierung - Mittelaufbringung | | 0,00 | 0,00 | 0,00 | 0,00 | 0,00 |
| | Mittel aus Geldfluss aus der operativen Gebarung | | 0,00 | 0,00 | 0,00 | 0,00 | 0,00 |
| | Bedarfszuweisungen/KTZ | | 0,00 | 0,00 | 0,00 | 0,00 | 0,00 |
| | Haushaltsrücklagen/Zahlungsmittelreserven | | 0,00 | 0,00 | 0,00 | 0,00 | 0,00 |
| | Sonstige Kapitaltransfers und Subventionen | | 0,00 | 0,00 | 0,00 | 0,00 | 0,00 |
| | Darlehen | | 0,00 | 0,00 | 0,00 | 0,00 | 0,00 |
| | Finanzierungsleasing | | 0,00 | 0,00 | 0,00 | 0,00 | 0,00 |
| | Veräußerung langfristiges Vermögen und sonstiges | | 0,00 | 0,00 | 0,00 | 0,00 | 0,00 |
| | Finanzierungsergebnis 1200020 | | 0,00 | 0,00 | 0,00 | 0,00 | 0,00 |
| | offene Verbindlichkeiten | | 0,00 | | | | |
| | offene Forderungen | | 0,00 | | | | |
| 1200005 | Straßenbau (2000 bis 2025) | | | | | | |
| | Auszahlungen - Investitionen - Mittelverwendung | | 25.421,78 | 25.400,00 | 21,78 | 142.315,93 | 167.737,71 |
| | Anschaffungs- oder Herstellungskosten | | 25.421,78 | 25.400,00 | 21,78 | 142.315,93 | 167.737,71 |
| | 5/612000-002000 | Straßenbauten | 25.421,78 | 25.400,00 | 21,78 | | 25.421,78 |
| | 1/612000-002000 | Straßenbauten | | | | 142.315,93 | 142.315,93 |
| | Einzahlungen - Finanzierung - Mittelaufbringung | | 0,00 | 0,00 | 0,00 | 200.000,00 | 200.000,00 |
| | Mittel aus Geldfluss aus der operativen Gebarung | | 0,00 | 0,00 | 0,00 | 0,00 | 0,00 |
| | Bedarfszuweisungen/KTZ | | 0,00 | 0,00 | 0,00 | 200.000,00 | 200.000,00 |
| | 2/612000+871000 | Kapitaltransfers aus | | | | 200.000,00 | 200.000,00 |
| | Haushaltsrücklagen/Zahlungsmittelreserven | | 0,00 | 0,00 | 0,00 | 0,00 | 0,00 |
| | Sonstige Kapitaltransfers und Subventionen | | 0,00 | 0,00 | 0,00 | 0,00 | 0,00 |
| | Darlehen | | 0,00 | 0,00 | 0,00 | 0,00 | 0,00 |
| | Finanzierungsleasing | | 0,00 | 0,00 | 0,00 | 0,00 | 0,00 |
| | Veräußerung langfristiges Vermögen und sonstiges | | 0,00 | 0,00 | 0,00 | 0,00 | 0,00 |
| | Übertrag aus VRV 1997-Jahr 2019 +/- | | 0,00 | 0,00 | 0,00 | 72.888,10 | 72.888,10 |
| | Finanzierungsergebnis 1200005 | | -25.421,78 | -25.400,00 | -21,78 | 130.572,17 | 105.150,39 |
| | offene Verbindlichkeiten | | 0,00 | | | | |
| | offene Forderungen | | 0,00 | | | | |

| Vorhaben | Vorhabensbezeichnung | RA 2021 | VA 2021 | RA - VA | RA Vorjahre | RA Gesamt |
|--------------------------------------|--|-------------------|-------------------|----------------|-------------------|-------------------|
| Konto | Bezeichnung | | | | | |
| 1200009 | Hochwasserschutz Wdfd (2016-2021) (2016 bis 2023) | | | | | |
| | Auszahlungen - Investitionen - Mittelverwendung | 7.281,21 | 7.300,00 | -18,79 | 0,00 | 7.281,21 |
| | Anschaffungs- oder Herstellungskosten | 7.281,21 | 7.300,00 | -18,79 | 0,00 | 7.281,21 |
| 5/639000-004000 | Wasser- und Abwasserbauten und -anl agen | 7.281,21 | 7.300,00 | -18,79 | | 7.281,21 |
| | Einzahlungen - Finanzierung - Mittelaufbringung | 0,00 | 0,00 | 0,00 | 0,00 | 0,00 |
| | Mittel aus Geldfluss aus der operativen Gebarung | 0,00 | 0,00 | 0,00 | 0,00 | 0,00 |
| | Bedarfszuweisungen/KTZ | 0,00 | 0,00 | 0,00 | 0,00 | 0,00 |
| | Haushaltsrücklagen/Zahlungsmittelreserven | 0,00 | 0,00 | 0,00 | 0,00 | 0,00 |
| | Sonstige Kapitaltransfers und Subventionen | 0,00 | 0,00 | 0,00 | 0,00 | 0,00 |
| | Darlehen | 0,00 | 0,00 | 0,00 | 0,00 | 0,00 |
| | Finanzierungsleasing | 0,00 | 0,00 | 0,00 | 0,00 | 0,00 |
| | Veräußerung langfristiges Vermögen und sonstiges | 0,00 | 0,00 | 0,00 | 0,00 | 0,00 |
| Finanzierungsergebnis 1200009 | | -7.281,21 | -7.300,00 | 18,79 | 0,00 | -7.281,21 |
| | offene Verbindlichkeiten | 0,00 | | | | |
| | offene Forderungen | 0,00 | | | | |
| 1200019 | Grundstückskauf (Baurecht junges Wo hnen) (2017 bis 2025) | | | | | |
| | Auszahlungen - Investitionen - Mittelverwendung | 25.678,94 | 25.000,00 | 678,94 | 0,00 | 25.678,94 |
| | Anschaffungs- oder Herstellungskosten | 25.678,94 | 25.000,00 | 678,94 | 0,00 | 25.678,94 |
| 5/840000-001000 | Unbebaute Grundstücke | 25.678,94 | 25.000,00 | 678,94 | | 25.678,94 |
| | Einzahlungen - Finanzierung - Mittelaufbringung | 0,00 | 0,00 | 0,00 | 270.000,00 | 270.000,00 |
| | Mittel aus Geldfluss aus der operativen Gebarung | 0,00 | 0,00 | 0,00 | 0,00 | 0,00 |
| | Bedarfszuweisungen/KTZ | 0,00 | 0,00 | 0,00 | 0,00 | 0,00 |
| | Haushaltsrücklagen/Zahlungsmittelreserven | 0,00 | 0,00 | 0,00 | 0,00 | 0,00 |
| | Sonstige Kapitaltransfers und Subventionen | 0,00 | 0,00 | 0,00 | 0,00 | 0,00 |
| | Darlehen | 0,00 | 0,00 | 0,00 | 270.000,00 | 270.000,00 |
| 6/4 | Grundkauf Lindengasse Baurecht "Junges Wohnen" | | | | 270.000,00 | 270.000,00 |
| | Finanzierungsleasing | 0,00 | 0,00 | 0,00 | 0,00 | 0,00 |
| | Veräußerung langfristiges Vermögen und sonstiges | 0,00 | 0,00 | 0,00 | 0,00 | 0,00 |
| Finanzierungsergebnis 1200019 | | -25.678,94 | -25.000,00 | -678,94 | 270.000,00 | 244.321,06 |
| | offene Verbindlichkeiten | 0,00 | | | | |
| | offene Forderungen | 0,00 | | | | |

| Vorhaben | Vorhabensbezeichnung | | RA 2021 | VA 2021 | RA - VA | RA Vorjahre | RA Gesamt |
|----------------|---|---------------------------------------|--------------------|-------------------|-------------------|-------------------|-------------------|
| Konto | Bezeichnung | | | | | | |
| 1200027 | 1632 FF Waidmannsfeld Sanierung (2018 bis 2025) | | | | | | |
| | Geplante Gesamtkosten: | 380.000,00 | | | | | |
| | Auszahlungen - Investitionen - Mittelverwendung | | 100.000,00 | 100.000,00 | 0,00 | 0,00 | 100.000,00 |
| | Anschaffungs- oder Herstellungskosten | | 100.000,00 | 100.000,00 | 0,00 | 0,00 | 100.000,00 |
| | 5/163200-061000 | Im Bau befindliche Gebäude und Bauten | 100.000,00 | 100.000,00 | | | 100.000,00 |
| | Einzahlungen - Finanzierung - Mittelaufbringung | | 0,00 | 78.000,00 | -78.000,00 | 140.000,00 | 140.000,00 |
| | Mittel aus Geldfluss aus der operativen Gebarung | | 0,00 | 0,00 | 0,00 | 0,00 | 0,00 |
| | Bedarfszuweisungen/KTZ | | 0,00 | 78.000,00 | -78.000,00 | 0,00 | 0,00 |
| | 6/163200+871000 | Kapitaltransfers aus Gemeinde-BZ | | 78.000,00 | -78.000,00 | | |
| | Haushaltsrücklagen/Zahlungsmittelreserven | | 0,00 | 0,00 | 0,00 | 0,00 | 0,00 |
| | Sonstige Kapitaltransfers und Subventionen | | 0,00 | 0,00 | 0,00 | 0,00 | 0,00 |
| | Darlehen | | 0,00 | 0,00 | 0,00 | 140.000,00 | 140.000,00 |
| | 6/1 | FF Waidmannsfeld | | | | 140.000,00 | 140.000,00 |
| | Finanzierungsleasing | | 0,00 | 0,00 | 0,00 | 0,00 | 0,00 |
| | Veräußerung langfristiges Vermögen und sonstiges | | 0,00 | 0,00 | 0,00 | 0,00 | 0,00 |
| | Finanzierungsergebnis 1200027 | | -100.000,00 | -22.000,00 | -78.000,00 | 140.000,00 | 40.000,00 |
| | offene Verbindlichkeiten | | 0,00 | | | | |
| | offene Forderungen | | 0,00 | | | | |
| 1200042 | 262_Vereinshaus Sportplatz (2020 bis 2025) | | | | | | |
| | Auszahlungen - Investitionen - Mittelverwendung | | 0,00 | 0,00 | 0,00 | 17.228,70 | 17.228,70 |
| | Anschaffungs- oder Herstellungskosten | | 0,00 | 0,00 | 0,00 | 17.228,70 | 17.228,70 |
| | 1/262000-061000 | Im Bau befindliche G | | | | 17.228,70 | 17.228,70 |
| | Einzahlungen - Finanzierung - Mittelaufbringung | | 0,00 | 0,00 | 0,00 | 0,00 | 0,00 |
| | Mittel aus Geldfluss aus der operativen Gebarung | | 0,00 | 0,00 | 0,00 | 0,00 | 0,00 |
| | Bedarfszuweisungen/KTZ | | 0,00 | 0,00 | 0,00 | 0,00 | 0,00 |
| | Haushaltsrücklagen/Zahlungsmittelreserven | | 0,00 | 0,00 | 0,00 | 0,00 | 0,00 |
| | Sonstige Kapitaltransfers und Subventionen | | 0,00 | 0,00 | 0,00 | 0,00 | 0,00 |
| | Darlehen | | 0,00 | 0,00 | 0,00 | 0,00 | 0,00 |
| | Finanzierungsleasing | | 0,00 | 0,00 | 0,00 | 0,00 | 0,00 |
| | Veräußerung langfristiges Vermögen und sonstiges | | 0,00 | 0,00 | 0,00 | 0,00 | 0,00 |
| | Finanzierungsergebnis 1200042 | | 0,00 | 0,00 | 0,00 | -17.228,70 | -17.228,70 |
| | offene Verbindlichkeiten | | 0,00 | | | | |
| | offene Forderungen | | 0,00 | | | | |

| Vorhaben | Vorhabensbezeichnung | | RA 2021 | VA 2021 | RA - VA | RA Vorjahre | RA Gesamt |
|--------------------------------------|---|--|-------------------|-------------------|--------------------|------------------|-------------------|
| Konto | Bezeichnung | | | | | | |
| 1200043 | Sanierung Volksheim (2021 bis 2025) | | | | | | |
| | Auszahlungen - Investitionen - Mittelverwendung | | 0,00 | 100.000,00 | -100.000,00 | 0,00 | 0,00 |
| | Anschaffungs- oder Herstellungskosten | | 0,00 | 100.000,00 | -100.000,00 | 0,00 | 0,00 |
| 5/894000-010000 | Gebäude und Bauten | | | 100.000,00 | -100.000,00 | | |
| | Einzahlungen - Finanzierung - Mittelaufbringung | | 120.000,00 | 172.000,00 | -52.000,00 | 0,00 | 120.000,00 |
| | Mittel aus Geldfluss aus der operativen Gebarung | | 0,00 | 0,00 | 0,00 | 0,00 | 0,00 |
| | Bedarfszuweisungen/KTZ | | 120.000,00 | 72.000,00 | 48.000,00 | 0,00 | 120.000,00 |
| 6/894000+871000 | Kapitaltransfers aus Gemeinde-Bedarfszuweisungsmittel | | 120.000,00 | 72.000,00 | 48.000,00 | | 120.000,00 |
| | Haushaltsrücklagen/Zahlungsmittelreserven | | 0,00 | 0,00 | 0,00 | 0,00 | 0,00 |
| | Sonstige Kapitaltransfers und Subventionen | | 0,00 | 100.000,00 | -100.000,00 | 0,00 | 0,00 |
| 6/894000+300000 | Kapitaltransf. von Bund, -fonds und -kammern | | | 100.000,00 | -100.000,00 | | |
| | Darlehen | | 0,00 | 0,00 | 0,00 | 0,00 | 0,00 |
| | Finanzierungsleasing | | 0,00 | 0,00 | 0,00 | 0,00 | 0,00 |
| | Veräußerung langfristiges Vermögen und sonstiges | | 0,00 | 0,00 | 0,00 | 0,00 | 0,00 |
| Finanzierungsergebnis 1200043 | | | 120.000,00 | 72.000,00 | 48.000,00 | 0,00 | 120.000,00 |
| | offene Verbindlichkeiten | | 0,00 | | | | |
| | offene Forderungen | | 0,00 | | | | |
| 2000000 | Sonstige Investitionen (2020 bis 2099) | | | | | | |
| | Auszahlungen - Investitionen - Mittelverwendung | | 63.852,74 | 79.000,00 | -15.147,26 | 45.217,76 | 109.070,50 |
| | Anschaffungs- oder Herstellungskosten | | 63.852,74 | 79.000,00 | -15.147,26 | 45.217,76 | 109.070,50 |
| 1/010000-042000 | Amts-, Betriebs- und Geschäftsausst attung | | 17.799,96 | 14.000,00 | 3.799,96 | 6.562,08 | 24.362,04 |
| 1/163200-042000 | Amts-, Betriebs- und Geschäftsausst attung | | | | | 9.320,00 | 9.320,00 |
| 1/240000-010000 | Gebäude und Bauten | | 14.540,15 | 14.500,00 | 40,15 | | 14.540,15 |
| 1/240000-042000 | Amts-, Betriebs- und Geschäftsausst attung | | 699,37 | | 699,37 | | 699,37 |
| 1/424000-042000 | Amts-, Betriebs- und Geschäftsausst attung | | | 1.600,00 | -1.600,00 | 2.300,00 | 2.300,00 |
| 1/522000-050000 | Sonderanlagen | | 4.366,98 | 4.400,00 | -33,02 | | 4.366,98 |
| 1/640000-050000 | Sonderanlagen | | | 2.100,00 | -2.100,00 | | |
| 1/815000-006000 | Sonstige Grundstückseinrichtungen | | 6.186,66 | 7.000,00 | -813,34 | | 6.186,66 |
| 1/815000-042000 | Amts-, Betriebs- und Geschäftsausst attung | | | | | 10.451,56 | 10.451,56 |
| 1/831000-042000 | Amts-, Betriebs- und Geschäftsausst attung | | 1.746,00 | 600,00 | 1.146,00 | 6.687,10 | 8.433,10 |
| 1/850000-004000 | Wasser- und Abwasserbauten und -anl agen | | 4.245,02 | 4.200,00 | 45,02 | 3.996,02 | 8.241,04 |
| 1/850000-050000 | Sonderanlagen | | 10.767,00 | 18.000,00 | -7.233,00 | | 10.767,00 |
| 1/851000-004000 | Wasser- und Abwasserbauten und -anl agen | | | 10.000,00 | -10.000,00 | 5.901,00 | 5.901,00 |
| 1/852000-042000 | Amts-, Betriebs- und Geschäftsausst attung | | 2.062,60 | 2.100,00 | -37,40 | | 2.062,60 |
| 1/894000-042000 | Amts-, Betriebs- und Geschäftsausst attung | | 1.439,00 | 500,00 | 939,00 | | 1.439,00 |

| Vorhaben | Vorhabensbezeichnung | | RA 2021 | VA 2021 | RA - VA | RA Vorjahre | RA Gesamt |
|--------------------------------------|---|--|-------------------|-------------------|------------------|-------------------|--------------------|
| Konto | Bezeichnung | | | | | | |
| | Einzahlungen - Finanzierung - Mittelaufbringung | | 0,00 | 0,00 | 0,00 | 0,00 | 0,00 |
| | Mittel aus Geldfluss aus der operativen Gebarung | | 0,00 | 0,00 | 0,00 | 0,00 | 0,00 |
| | Bedarfszuweisungen/KTZ | | 0,00 | 0,00 | 0,00 | 0,00 | 0,00 |
| | Haushaltsrücklagen/Zahlungsmittelreserven | | 0,00 | 0,00 | 0,00 | 0,00 | 0,00 |
| | Sonstige Kapitaltransfers und Subventionen | | 0,00 | 0,00 | 0,00 | 0,00 | 0,00 |
| | Darlehen | | 0,00 | 0,00 | 0,00 | 0,00 | 0,00 |
| | Finanzierungsleasing | | 0,00 | 0,00 | 0,00 | 0,00 | 0,00 |
| | Veräußerung langfristiges Vermögen und sonstiges | | 0,00 | 0,00 | 0,00 | 0,00 | 0,00 |
| Finanzierungsergebnis 2000000 | | | -63.852,74 | -79.000,00 | 15.147,26 | -45.217,76 | -109.070,50 |
| | offene Verbindlichkeiten | | 0,00 | | | | |
| | offene Forderungen | | 0,00 | | | | |

| Salden Finanzierungsergebnisse | | RA 2021 | VA 2021 | RA - VA | RA Vorjahre | RA Gesamt |
|--------------------------------|--|-------------|------------|------------|-------------|------------|
| 1200005 | Straßenbau (2000 bis 2025) | | | | | |
| | Auszahlungen - Investitionen - Mittelverwendung | 25.421,78 | 25.400,00 | 21,78 | 142.315,93 | 167.737,71 |
| | Einzahlungen - Finanzierung - Mittelherkunft | 0,00 | 0,00 | 0,00 | 272.888,10 | 272.888,10 |
| | | -25.421,78 | -25.400,00 | -21,78 | 130.572,17 | 105.150,39 |
| | offene Verbindlichkeiten | 0,00 | | | | |
| | offene Forderungen | 0,00 | | | | |
| 1200009 | Hochwasserschutz Wdfd (2016-2021) (2016 bis 2023) | | | | | |
| | Auszahlungen - Investitionen - Mittelverwendung | 7.281,21 | 7.300,00 | -18,79 | 0,00 | 7.281,21 |
| | Einzahlungen - Finanzierung - Mittelherkunft | 0,00 | 0,00 | 0,00 | 0,00 | 0,00 |
| | | -7.281,21 | -7.300,00 | 18,79 | 0,00 | -7.281,21 |
| | offene Verbindlichkeiten | 0,00 | | | | |
| | offene Forderungen | 0,00 | | | | |
| 1200019 | Grundstückskauf (Baurecht junges Wohnen) (2017 bis 2025) | | | | | |
| | Auszahlungen - Investitionen - Mittelverwendung | 25.678,94 | 25.000,00 | 678,94 | 0,00 | 25.678,94 |
| | Einzahlungen - Finanzierung - Mittelherkunft | 0,00 | 0,00 | 0,00 | 270.000,00 | 270.000,00 |
| | | -25.678,94 | -25.000,00 | -678,94 | 270.000,00 | 244.321,06 |
| | offene Verbindlichkeiten | 0,00 | | | | |
| | offene Forderungen | 0,00 | | | | |
| 1200020 | Sanierung Gemeindeamt (2018 bis 2025) | | | | | |
| | Auszahlungen - Investitionen - Mittelverwendung | 0,00 | 0,00 | 0,00 | 0,00 | 0,00 |
| | Einzahlungen - Finanzierung - Mittelherkunft | 0,00 | 0,00 | 0,00 | 0,00 | 0,00 |
| | | 0,00 | 0,00 | 0,00 | 0,00 | 0,00 |
| | offene Verbindlichkeiten | 0,00 | | | | |
| | offene Forderungen | 0,00 | | | | |
| 1200027 | 1632 FF Waidmannsfeld Sanierung (2018 bis 2025) | | | | | |
| | Auszahlungen - Investitionen - Mittelverwendung | 100.000,00 | 100.000,00 | 0,00 | 0,00 | 100.000,00 |
| | Einzahlungen - Finanzierung - Mittelherkunft | 0,00 | 78.000,00 | -78.000,00 | 140.000,00 | 140.000,00 |
| | | -100.000,00 | -22.000,00 | -78.000,00 | 140.000,00 | 40.000,00 |
| | offene Verbindlichkeiten | 0,00 | | | | |
| | offene Forderungen | 0,00 | | | | |
| 1200042 | 262_Vereinshaus Sportplatz (2020 bis 2025) | | | | | |
| | Auszahlungen - Investitionen - Mittelverwendung | 0,00 | 0,00 | 0,00 | 17.228,70 | 17.228,70 |
| | Einzahlungen - Finanzierung - Mittelherkunft | 0,00 | 0,00 | 0,00 | 0,00 | 0,00 |
| | | 0,00 | 0,00 | 0,00 | -17.228,70 | -17.228,70 |
| | offene Verbindlichkeiten | 0,00 | | | | |
| | offene Forderungen | 0,00 | | | | |

| Salden Finanzierungsergebnisse | | RA 2021 | VA 2021 | RA - VA | RA Vorjahre | RA Gesamt |
|---|---|--------------------|-------------------|-------------------|--------------------|--------------------|
| 1200043 | Sanierung Volksheim (2021 bis 2025) | | | | | |
| | Auszahlungen - Investitionen - Mittelverwendung | 0,00 | 100.000,00 | -100.000,00 | 0,00 | 0,00 |
| | Einzahlungen - Finanzierung - Mittelherkunft | 120.000,00 | 172.000,00 | -52.000,00 | 0,00 | 120.000,00 |
| | | 120.000,00 | 72.000,00 | 48.000,00 | 0,00 | 120.000,00 |
| | offene Verbindlichkeiten | 0,00 | | | | |
| | offene Forderungen | 0,00 | | | | |
| Saldo Investive Einzelvorhaben | | -38.381,93 | -7.700,00 | -30.681,93 | 523.343,47 | 484.961,54 |
| | offene Verbindlichkeiten | 0,00 | | | | |
| | offene Forderungen | 0,00 | | | | |
| 2000000 | Sonstige Investitionen (2020 bis 2099) | | | | | |
| | Auszahlungen - Investitionen - Mittelverwendung | 63.852,74 | 79.000,00 | -15.147,26 | 45.217,76 | 109.070,50 |
| | Einzahlungen - Finanzierung - Mittelherkunft | 0,00 | 0,00 | 0,00 | 0,00 | 0,00 |
| | | -63.852,74 | -79.000,00 | 15.147,26 | -45.217,76 | -109.070,50 |
| | offene Verbindlichkeiten | 0,00 | | | | |
| | offene Forderungen | 0,00 | | | | |
| Saldo Sonstige Investitionen | | -63.852,74 | -79.000,00 | 15.147,26 | -45.217,76 | -109.070,50 |
| | offene Verbindlichkeiten | 0,00 | | | | |
| | offene Forderungen | 0,00 | | | | |
| Saldo der gesamten Investitionstätigkeit | | -102.234,67 | -86.700,00 | -15.534,67 | 478.125,71 | 375.891,04 |
| | offene Verbindlichkeiten | 0,00 | | | | |
| | offene Forderungen | 0,00 | | | | |

Nachweis Kundenforderungen

| Konto | Bezeichnung | Saldo Brutto | Netto | USt |
|-----------------|--|-------------------|-------------------|---------------|
| | Nicht voranschlagswirksame Gebarung | | | |
| 0/000000+361000 | Bundesgebühren | 255,60 | 255,60 | 0,00 |
| 0/000000+369200 | Seuchenvorsorge | 48,75 | 48,75 | 0,00 |
| | Summe Nicht voranschlagswirksame Gebarung | 304,35 | 304,35 | 0,00 |
| | 015000 Pressestelle, Amtsblatt und Öffentl iche | | | |
| 2/015000+810000 | Erträge aus Leistungen | 980,00 | 816,64 | 163,36 |
| | Summe 015000 Pressestelle, Amtsblatt und Öffentl iche | 980,00 | 816,64 | 163,36 |
| | 031000 Amt für Raumordnung und Raumplanung | | | |
| 2/031000+828000 | Rückersätze von Aufwendungen | 330,25 | 330,25 | 0,00 |
| | Summe 031000 Amt für Raumordnung und Raumplanung | 330,25 | 330,25 | 0,00 |
| | 133000 Veterinärpolizei | | | |
| 2/133000+808000 | Veräußerung von Waren | 3,00 | 3,00 | 0,00 |
| | Summe 133000 Veterinärpolizei | 3,00 | 3,00 | 0,00 |
| | 240000 Kindergärten | | | |
| 2/240000+810100 | Leistungserlöse Nachmittagsbetreuung | 550,00 | 499,96 | 50,04 |
| 2/240000+810200 | Erlös Essensbeitrag | 423,50 | 385,01 | 38,49 |
| | Summe 240000 Kindergärten | 973,50 | 884,97 | 88,53 |
| | 831000 Freibäder | | | |
| 2/831000+810100 | Leistungserlöse | 767,78 | 639,82 | 127,96 |
| | Summe 831000 Freibäder | 767,78 | 639,82 | 127,96 |
| | 850000 Wasserversorgung | | | |
| 2/850000+300000 | Kapitaltransfers von Bund, Bundesfonds und Bundeskammern | 5.572,31 | 5.572,31 | 0,00 |
| 2/850000+852000 | Geb. f.d. Benützung v. Gde-Einrichtungen | 24,94 | 22,66 | 2,28 |
| | Summe 850000 Wasserversorgung | 5.597,25 | 5.594,97 | 2,28 |
| | 851000 Abwasserbeseitigung | | | |
| 2/851000+300000 | Kapitaltransfers von Bund, Bundesfonds und Bundeskammern | 150.394,78 | 150.394,78 | 0,00 |
| 2/851000+307000 | Kap.transf. von p. Hh. und pr. Org. o.Erwerbsz.ua | 1.809,47 | 1.809,47 | 0,00 |
| 2/851000+852000 | Geb. f.d. Benützung v. Gde-Einrichtungen | 1.090,29 | 991,16 | 99,13 |
| | Summe 851000 Abwasserbeseitigung | 153.294,54 | 153.195,41 | 99,13 |

Rechnungsabschluss 2021

Gemeinde Waidmannsfeld

Nachweis Kundenforderungen

| Konto | Bezeichnung | Saldo Brutto | Netto | USt |
|-----------------|--|-------------------|-------------------|---------------|
| 852000 | Müllbeseitigung | | | |
| 2/852000+852000 | Geb. f.d. Benützung v. Gde-Einrichtungen | 875,75 | 822,80 | 52,95 |
| | Summe 852000 Müllbeseitigung | 875,75 | 822,80 | 52,95 |
| 853100 | Betriebe für die Errichtung und Verwaltung | | | |
| 2/853100+811000 | Miete- und Pachtertrag DGH | 1.900,00 | 1.583,34 | 316,66 |
| | Summe 853100 Betriebe für die Errichtung und Verwaltung | 1.900,00 | 1.583,34 | 316,66 |
| 920000 | Ausschließliche Gemeindeabgaben | | | |
| 2/920000+830000 | Grundsteuer v. land-u.fortsch. Betrieben | -92,85 | -92,85 | 0,00 |
| 2/920000+831000 | Grundsteuer von den Grundstücken | -660,93 | -660,93 | 0,00 |
| 2/920000+833000 | Kommunalsteuer | 16.985,66 | 16.985,66 | 0,00 |
| 2/920000+838000 | Abgaben für das Halten von Tieren | 115,00 | 115,00 | 0,00 |
| 2/920000+850000 | Interessentenbeiträge v. Eigent./Anrain. | 2.194,88 | 2.194,88 | 0,00 |
| 2/920000+856000 | Verwaltungsabgaben | 125,20 | 125,20 | 0,00 |
| | Summe 920000 Ausschließliche Gemeindeabgaben | 18.666,96 | 18.666,96 | 0,00 |
| | Gesamt | Brutto | Netto | USt |
| | | 183.693,38 | 182.842,51 | 850,87 |

Forderungen

| Konto | Bezeichnung | Offen | Saldo lt. Konto | Differenz |
|--------------|---|-------------------|-------------------|-------------|
| 230000 | Kurzfristige Forderungen aus Lieferung und Leistung | 9.162,12 | 9.162,12 | 0,00 |
| 233000 | Forderungen aus Abgaben | 18.564,17 | 18.564,17 | 0,00 |
| 284000 | Sonstige langfristige Forderungen | 155.967,09 | 155.967,09 | 0,00 |
| Summe | | 183.693,38 | 183.693,38 | 0,00 |

Nachweis Lieferantenverbindlichkeiten

| Konto | Bezeichnung | Saldo Brutto | Netto | USt |
|--|--|------------------|------------------|--------------|
| Nicht voranschlagswirksame Gebarung | | | | |
| 9/000000-361000 | Bundesgebühren | 201,50 | 201,50 | 0,00 |
| 9/000000-362000 | Lohnsteuer | 7.068,18 | 7.068,18 | 0,00 |
| 9/000000-362100 | BVA Beamte und Mandatare | 584,44 | 584,44 | 0,00 |
| 9/000000-362110 | BVA Vertragsbedienstete | 13.911,89 | 13.911,89 | 0,00 |
| 9/000000-362120 | GKK Vertragsbedienstete | 1.819,45 | 1.819,45 | 0,00 |
| 9/000000-362500 | Dienstgeberbeitrag | 1.452,12 | 1.452,12 | 0,00 |
| Summe Nicht voranschlagswirksame Gebarung | | 25.037,58 | 25.037,58 | 0,00 |
| 240000 Kindergärten | | | | |
| 1/240000-400000 | Geringwertige Wirtschaftsg. Anlagev erm. | 104,75 | 87,29 | 17,46 |
| Summe 240000 Kindergärten | | 104,75 | 87,29 | 17,46 |
| 852000 Müllbeseitigung | | | | |
| 2/852000+828000 | Rückersätze von Ausgaben | 1.048,82 | 1.048,82 | 0,00 |
| Summe 852000 Müllbeseitigung | | -1.048,82 | -1.048,82 | 0,00 |
| Gesamt | | Brutto | Netto | USt |
| | | 24.093,51 | 24.076,05 | 17,46 |

Verbindlichkeiten

| Konto | Bezeichnung | Offen | Saldo lt. Konto | Differenz |
|--------------|---|------------------|------------------|-------------|
| 330000 | Kreditorensammelkonto | 0,00 | 0,00 | 0,00 |
| 331000 | Kurzfristige Verbindlichkeiten aus Lieferungen und Leistungen | 24.093,51 | 24.093,51 | 0,00 |
| Summe | | 24.093,51 | 24.093,51 | 0,00 |

Nettovermögensveränderungsrechnung (Anlage 1d)

| Nettovermögensveränderungsrechnung | Saldo der Eröffnungsbilanz | Kumuliertes Nettoergebnis | Haushalts-rücklagen | Neubewertungs-rücklagen | Fremdwährungs-umrechnungs-rücklagen | Summe Nettovermögen |
|--|----------------------------|---------------------------|---------------------|-------------------------|-------------------------------------|---------------------|
| Nettovermögen zum 31.12.2020 | 4.052.448,79 | 157.671,05 | 3.811.740,41 | 0,00 | 0,00 | 8.021.860,25 |
| 1. Änderungen der Ansatz- und Bewertungsmethoden | 0,00 | 0,00 | XXXXXXXXXXXXXXXX | 0,00 | 0,00 | 0,00 |
| 2. Nacherfassung von Vermögenswerten | 0,00 | 0,00 | 0,00 | 0,00 | 0,00 | 0,00 |
| 3. Änderung der erstmaligen Eröffnungsbilanz (gem. § 38 Abs. 8) | 0,00 | 0,00 | 0,00 | 0,00 | 0,00 | 0,00 |
| Angepasstes Nettovermögen zum 31.12.2020 | 4.052.448,79 | 157.671,05 | 3.811.740,41 | 0,00 | 0,00 | 8.021.860,25 |
| 4. Veränderung aus der Bewertung von zur Veräußerung verfügbarer Finanzinstrumente | XXXXXXXXXXXXXXXX | XXXXXXXXXXXXXXXX | XXXXXXXXXXXXXXXX | 0,00 | XXXXXXXXXXXXXXXX | 0,00 |
| 5. Veränderung aus der Bewertung von Beteiligungen | XXXXXXXXXXXXXXXX | XXXXXXXXXXXXXXXX | XXXXXXXXXXXXXXXX | 0,00 | XXXXXXXXXXXXXXXX | 0,00 |
| 6. Veränderung aus der Umrechnung von Vermögen und Fremdmittel in fremder Währung | XXXXXXXXXXXXXXXX | XXXXXXXXXXXXXXXX | XXXXXXXXXXXXXXXX | XXXXXXXXXXXXXXXX | 0,00 | 0,00 |
| Summe Nettoveränderung, die nicht in die Ergebnisrechnung eingegangen ist | | | | | | |
| 7. Nettoergebnis des Finanzjahres (SA0) | XXXXXXXXXXXXXXXX | 167.230,92 | XXXXXXXXXXXXXXXX | XXXXXXXXXXXXXXXX | XXXXXXXXXXXXXXXX | 167.230,92 |
| 8. Zuweisung und Entnahmen von Haushaltsrücklagen (SU23) | XXXXXXXXXXXXXXXX | -52.361,24 | 52.361,24 | XXXXXXXXXXXXXXXX | XXXXXXXXXXXXXXXX | 0,00 |
| Nettovermögen zum 31.12.2021 | 4.052.448,79 | 272.540,73 | 3.864.101,65 | 0,00 | 0,00 | 8.189.091,17 |

Nachweis über Transferzahlungen (Anlage 6a)

| Haushaltskonto | Bezeichnung Ansatz | Bezeichnung Post | Summe Einzahlungen | Summe Auszahlungen |
|---|---|--|--------------------|--------------------|
| Transferzahlungen von/an Bund, Bundesfonds, Bundeskammern | | | | |
| Gesamtsumme Transferzahlungen von/an Bund, Bundesfonds, Bundeskammern | | | 37.451,77 | 0,00 |
| Summe Kapitaltransfers | | | 37.451,77 | 0,00 |
| Summe Laufende Transfers | | | 0,00 | 0,00 |
| 2/850000+300000 | Wasserversorgung | Kapitaltransfers von Bund, Bundesfonds und Bundeskammern | 3.470,96 | |
| 2/851000+300000 | Abwasserbeseitigung | Kapitaltransfers von Bund, Bundesfonds und Bundeskammern | 33.980,81 | |
| Transferzahlungen von/an Länder, Landesfonds, Landesammern | | | | |
| Gesamtsumme Transferzahlungen von/an Länder, Landesfonds, Landesammern | | | 155.551,03 | 0,00 |
| Summe Kapitaltransfers | | | 0,00 | 0,00 |
| Summe Laufende Transfers | | | 155.551,03 | 0,00 |
| 2/612000+861000 | Gemeindestraßen | Zinsenzuschuss vom Land für Darlehen | 6,74 | |
| 2/921000+861000 | Zwischen Ländern und Gemeinden geteilte Abgaben | Transfers von Ländern, Landesfonds und Landesammern | 505,57 | |
| 2/940000+861000 | Finanzzuweisung und Zuschüsse | Transfers von Ländern, Landesfonds und Landesammern | 1.761,09 | |
| 2/941000+861000 | Son. Finanzzuweisungen nach dem FAG | Transfers von Ländern, Landesfonds und Landesammern | 7.463,00 | |
| 2/947000+861000 | Finanzzuweisungen und Zuschüsse | Transfers von Ländern, Landesfonds und Landesammern | 25.814,63 | |
| 6/894000+871000 | Stadthallen, Kongresshäuser | Kapitaltransfers aus Gemeinde-Bedarfszuweisungsmittel | 120.000,00 | |
| Transferzahlungen von/an Gemeinden, Gemeindeverbände, Gemeindefonds | | | | |
| Gesamtsumme Transferzahlungen von/an Gemeinden, Gemeindeverbände, Gemeindefonds | | | 0,00 | 0,00 |
| Summe Kapitaltransfers | | | 0,00 | 0,00 |
| Summe Laufende Transfers | | | 0,00 | 0,00 |
| Transferzahlungen von/an Sozialversicherungsträger | | | | |
| Gesamtsumme Transferzahlungen von/an Sozialversicherungsträger | | | 0,00 | 0,00 |
| Summe Kapitaltransfers | | | 0,00 | 0,00 |
| Summe Laufende Transfers | | | 0,00 | 0,00 |
| Transferzahlungen von/an sonst. Träger des öffentlichen Rechts | | | | |
| Gesamtsumme Transferzahlungen von/an sonst. Träger des öffentlichen Rechts | | | 0,00 | 0,00 |
| Summe Kapitaltransfers | | | 0,00 | 0,00 |
| Summe Laufende Transfers | | | 0,00 | 0,00 |
| Gesamtsumme | | | 193.002,80 | 0,00 |

Nachweis über Haushaltsrücklagen und
Zahlungsmittelreserven (Anlage 6b)

| Haushaltsrücklagen | | Rücklagenstand | | | Zahlungsmittelreserven | | | |
|---------------------|------------------------------|----------------|---------------------|--------------|------------------------|------------------|------------------|-----------------------|
| Nr. | Verwendungszweck | 31.12.2020 | Zuführungen | Entnahmen | 31.12.2021 | 31.12.2020 | 31.12.2021 | Konto-/Sparbuchnummer |
| 8/9990935/00001 | Allgemeine Rücklage Haushalt | 0,00 | 11.669,44 | 7,27 | 11.662,17 | 11.640,34 | 11.662,17 | ZW 12 295001 |
| 8/9990935/00002 | RL 50 % gem. § 7 NÖ GHVO | 0,00 | 3.800.000,00 | | 3.800.000,00 | | | |
| 8/9990935/00003 | Allgemeine Rücklage Haushalt | 0,00 | 52.447,10 | 7,62 | 52.439,48 | | 52.439,48 | ZW 13 295002 |
| Gesamtsummen | | 0,00 | 3.864.116,54 | 14,89 | 3.864.101,65 | 11.640,34 | 64.101,65 | |

Einzelnachweis über Finanzschulden und Schuldendienst
(Anlage 6c)

| Kontonummer Darlehensnr. | Ansatz | Darlehensgeber/Staat Aktenzahl | Verwendungszweck Genehmigungsdatum/-vermerk | Beschluss- Datum | Zinssatz Zinsindikator | Währung | Laufzeit |
|---|--------|--------------------------------------|--|--|---------------------------|---------|----------------------------|
| 1. Darlehen für Investitionszwecke | | | | | | | |
| 1.1. ... von Trägern des öffentlichen Rechts | | | | | | | |
| 1.1.1. ... von Bund, Bundesfonds, Bundeskammern | | | | | | | |
| 1.1.2. ... von Ländern, Landesfonds, Landeskammern | | | | | | | |
| 2 1 | 163200 | Darlehen Land/AT | Feuerwehrhaus Waidmannsfeld Hypo 1 | Feuerwehrhaus Waidmannsfeld Hypo 1 | 0,500% euribor12m | EUR | 01.01.1985 - 31.12.2032 |
| 1.1.3. ... von Gemeinden, Gemeindeverbänden, Gemeindefonds | | | | | | | |
| 1.1.4. ... von Sozialversicherungsträgern | | | | | | | |
| 1.1.5. ... von sonstigen Trägern des öffentlichen Rechts | | | | | | | |
| 3 2 | 850000 | Darlehen Sonstige/AT | WVA Neusiedl-Hochbehälter R 48, 2000600 | WVA Neusiedl- Hochbehälter R 48, 2000600 | 3,000% euribor12m | EUR | 01.01.1992 - 31.12.2022 |
| 1.2. ... von Beteiligungen der Gebietskörperschaft (ohne Finanzunternehmungen) | | | | | | | |
| 1.3. ... von Unternehmen (ohne Beteiligungen und ohne Finanzunternehmungen) | | | | | | | |
| 1.4. ... von Finanzunternehmen | | | | | | | |
| 1.4.1. ... von Finanzunternehmen im Inland | | | | | | | |
| 5 1 | 010000 | Darlehen Volksbank Wien/AT | Sanierung Gemeindeamt 2019 | Sanierung Gemeindeamt 2019 | 0,690% euribor12m | EUR | 01.01.2019 - 31.12.2024 |
| 5 2 | 163100 | Darlehen Volksbank Wien/AT | FF Neusiedl Neubau 7672154 10.01.2018/IVW3-D-3233101/026-2017 | 04.09.2017 FF Neusiedl Neubau 7672154 | 0,670% euribor12m | EUR | 01.01.2018 - 31.12.2032 |
| 5 4 | 852000 | Darlehen Volksbank Wien/AT | Grünschnittanlage | 27.03.2019 Grünschnittanlage | 0,520% euribor12m | EUR | 01.01.2019 - 31.12.2023 |
| 6 1 | 163200 | Darlehen Wr. Neustädter Sparkasse/AT | FF Waidmannsfeld 14.08.2019/NÖL IVW3-D-3233101/027-2019 | 27.03.2019 1632 FF Waidmannsfeld | 1,000% euribor12m | EUR | 01.01.2020 - 31.12.2040 |
| 6 2 | 816000 | Darlehen Wr. Neustädter Sparkasse/AT | Straßenbeleuchtung (Fertigstellung Sanierung) D107 27.10.2006/IVW3-D-3233101/022-2006 | 31.08.2006 Straßenbeleuchtung (Fertigstellung Sanierung) D107 | 1,399% euribor12m | EUR | 01.01.2006 - 31.12.2022 |

| Kontonummer Darlehensnr. | Darlehenshöhe Gesamt | Buchwert 31.12.2020 | Zugang | Tilgung | Zinsen | Summe Schuldendienst | Schuldendienst- ersätze | Buchwert 31.12.2021 | Kursgewinn/ -verlust | Buchwert inkl. KG/KV | Netto Schuldendienst |
|-----------------------------|-------------------------|------------------------|--------|-----------|----------|-------------------------|----------------------------|------------------------|-------------------------|-------------------------|-------------------------|
| 2 1 | 22.964,62 | 9.207,84 | | 758,67 | 45,09 | 803,76 | | 8.449,17 | | 8.449,17 | 803,76 |
| 3 2 | 174.414,80 | 14.512,16 | | 9.596,65 | 363,91 | 9.960,56 | | 4.915,51 | | 4.915,51 | 9.960,56 |
| 5 1 | 25.000,00 | 20.068,95 | 63,72 | 5.029,86 | 109,86 | 5.139,72 | | 15.102,81 | | 15.102,81 | 5.139,72 |
| 5 2 | 700.000,00 | 563.215,74 | | 45.374,01 | 3.647,99 | 49.022,00 | | 517.841,73 | | 517.841,73 | 49.022,00 |
| 5 4 | 20.000,00 | 14.046,48 | | 3.988,18 | 81,82 | 4.070,00 | | 10.058,30 | | 10.058,30 | 4.070,00 |
| 6 1 | 140.000,00 | 137.409,18 | | 7.788,18 | 1.325,28 | 9.113,46 | | 129.621,00 | | 129.621,00 | 9.113,46 |
| 6 2 | 55.000,00 | 6.018,88 | | 3.993,60 | 59,60 | 4.053,20 | | 2.025,28 | | 2.025,28 | 4.053,20 |

| Kontonummer Darlehensnr. | Ansatz | Darlehensgeber/Staat Aktenzahl | Verwendungszweck Genehmigungsdatum/-vermerk | Beschluss- Datum | Zinssatz | Währung | Laufzeit |
|-----------------------------|--------|---|--|---------------------|---------------|---------|----------------------------|
| | | | | | Zinsindikator | | |
| 6 3 | 821000 | Darlehen Wr. Neustädter Sparkasse/AT | Gemeindefahrzeug (Muli) Darl. 108 | 31.08.2006 | 1,399% | EUR | 01.01.2005 - 31.12.2022 |
| 6 4 | 840000 | Darlehen Wr. Neustädter Sparkasse/AT | Grundkauf Lindengasse Baurecht "Junges Wohnen" 04.09.2019/IVW3-0-3233101/028-2019 | 27.03.2019 | 0,640% | EUR | 01.01.2020 - 31.12.2044 |
| 10 1 | 612000 | Darlehen Raiffeisenbank Schneebergerland Sparkasse/AT | Straßenbau Raiba 130 | | 0,900% | EUR | 01.01.2011 - 31.12.2021 |
| 10 3 | 850000 | Darlehen Raiffeisenbank Schneebergerland Sparkasse/AT | Wasserkataster Raiba 129 | | 0,000% | EUR | 01.01.2011 - 31.12.2021 |
| 11 1 | 850000 | Darlehen BAWAG P.S.K. Bank/AT | Wasserversorgung Sanierung, P 57 | | 0,520% | EUR | 01.01.1999 - 31.12.2024 |
| 11 2 | 851000 | Darlehen BAWAG P.S.K. Bank/AT | Abwasserbeseitigung Wdfd. P 87 | | 0,260% | EUR | 01.01.2004 - 31.12.2027 |

1.4.2. ... von Finanzunternehmen im Ausland

1.5. ... von Sonstigen

Zwischensumme**2. Finanzschulden für den laufenden Aufwand**

2.1. ... von Trägern des öffentlichen Rechts

2.1.1. ... von Bund, Bundesfonds, Bundeskammern

2.1.2. ... von Ländern, Landesfonds, Landeskammern

2.1.3. ... von Gemeinden, Gemeindeverbänden, Gemeindefonds

2.1.4. ... von Sozialversicherungsträgern

2.1.5. ... von sonstigen Trägern des öffentlichen Rechts

2.2. ... von Beteiligungen der Gebietskörperschaft (ohne Finanzunternehmungen)

2.3. ... von Unternehmen (ohne Beteiligungen und ohne Finanzunternehmungen)

2.4. ... von Finanzunternehmen

2.4.1. ... von Finanzunternehmen im Inland

2.4.2. ... von Finanzunternehmen im Ausland

| Kontonummer Darlehensnr. | Darlehenshöhe Gesamt | Buchwert 31.12.2020 | Zugang | Tilgung | Zinsen | Summe Schuldendienst | Schuldendienst- ersätze | Buchwert 31.12.2021 | Kursgewinn/ -verlust | Buchwert inkl. KG/KV | Netto Schuldendienst |
|-----------------------------|-------------------------|------------------------|--------------|-------------------|-----------------|-------------------------|----------------------------|------------------------|-------------------------|-------------------------|-------------------------|
| 6 3 | 95.000,00 | 10.397,94 | | 6.901,82 | 100,94 | 7.002,76 | | 3.496,12 | | 3.496,12 | 7.002,76 |
| 6 4 | 270.000,00 | 265.065,15 | | 10.009,17 | 1.710,01 | 11.719,18 | | 255.055,98 | | 255.055,98 | 11.719,18 |
| 10 1 | 55.000,00 | 5.790,58 | | 5.790,58 | 39,12 | 5.829,70 | 20,22 | | | | 5.809,48 |
| 10 3 | 25.300,00 | 2.384,54 | | 2.384,54 | 16,29 | 2.400,83 | | | | | 2.400,83 |
| 11 1 | 268.889,49 | 52.542,99 | | 13.078,88 | 142,16 | 13.221,04 | | 39.464,11 | | 39.464,11 | 13.221,04 |
| 11 2 | 1.671.475,00 | 545.627,42 | | 77.261,57 | 1.547,39 | 78.808,96 | | 468.365,85 | | 468.365,85 | 78.808,96 |
| | | 1.646.287,85 | 63,72 | 191.955,71 | 9.189,46 | 201.145,17 | 20,22 | 1.454.395,86 | 0,00 | 1.454.395,86 | 201.124,95 |

| Kontonummer Darlehensnr. | Ansatz | Darlehensgeber/Staat Aktenzahl | Verwendungszweck Genehmigungsdatum/-vermerk | Beschluss- Datum | Zinssatz | Währung | Laufzeit | Zinsindikator |
|-----------------------------|--------|-----------------------------------|--|---------------------|----------|---------|----------|---------------|
|-----------------------------|--------|-----------------------------------|--|---------------------|----------|---------|----------|---------------|

2.5. ... von Sonstigen

Zwischensumme

SUMME (1 und 2)

Davon ohne A85-89

Davon A85-89

| Kontonummer Darlehensnr. | Darlehenshöhe Gesamt | Buchwert 31.12.2020 | Zugang | Tilgung | Zinsen | Summe Schuldendienst | Schuldendienst- ersätze | Buchwert 31.12.2021 | Kursgewinn/ -verlust | Buchwert inkl. KG/KV | Netto Schuldendienst |
|-----------------------------|-------------------------|------------------------|--------------|-------------------|-----------------|-------------------------|----------------------------|------------------------|-------------------------|-------------------------|-------------------------|
| | | 0,00 | 0,00 | 0,00 | 0,00 | 0,00 | 0,00 | 0,00 | 0,00 | 0,00 | 0,00 |
| | | 1.646.287,85 | 63,72 | 191.955,71 | 9.189,46 | 201.145,17 | 20,22 | 1.454.395,86 | 0,00 | 1.454.395,86 | 201.124,95 |
| | | 1.017.174,26 | 63,72 | 85.645,89 | 7.037,89 | 92.683,78 | 20,22 | 931.592,09 | 0,00 | 931.592,09 | 92.663,56 |
| | | 629.113,59 | 0,00 | 106.309,82 | 2.151,57 | 108.461,39 | 0,00 | 522.803,77 | 0,00 | 522.803,77 | 108.461,39 |

Nachweis über hausinterne Vergütungen (Anlage 6f)

| Gruppenebene | Erträge | Aufwendungen |
|---|-------------------|-------------------|
| 0 Vertretungskörper und allgemeine Verwaltung | 112.627,10 | 0,00 |
| 1 Öffentliche Ordnung und Sicherheit | 0,00 | 0,00 |
| 2 Unterricht, Erziehung, Sport und Wissenschaft | 0,00 | 2.166,93 |
| 3 Kunst, Kultur und Kultus | 0,00 | 0,00 |
| 4 Soziale Wohlfahrt und Wohnbauförderung | 0,00 | 0,00 |
| 5 Gesundheit | 0,00 | 0,00 |
| 6 Straßen- und Wasserbau, Verkehr | 0,00 | 8.195,45 |
| 7 Wirtschaftsförderung | 0,00 | 0,00 |
| 8 Dienstleistungen | 51.629,86 | 153.894,58 |
| 9 Finanzwirtschaft | 0,00 | 0,00 |
| Summe | 164.256,96 | 164.256,96 |

Anlagenspiegel Einzelkonten (Anlage 6g)

| Ansatz | MVAG | Bezeichnung | Inbetrieb- | RND | ND | Buchwert | Zugänge/ | Abgänge/ | Wertaufholung+/ | Abschreibung | Buchwert |
|---------------|--------------------|--|------------|------|------|-------------------|------------------|-------------|-----------------|-----------------|-------------------|
| Konto | Konto | | nahme | | | 31.12.2020 | + Umbuchungen - | - | Wertminderung- | | 31.12.2021 |
| 010000 | Gemeindeamt | | | | | 203.302,94 | 17.799,96 | 0,00 | 0,00 | 9.394,69 | 211.708,21 |
| | 1021 | Grundstücke, Grundstückseinrichtungen und Infrastruktur | | | | 29.545,00 | 0,00 | 0,00 | 0,00 | 0,00 | 29.545,00 |
| | 1/0020001/00151 | Grundstück Nr. 44 / 23450 / Gemeindeamt 100529 | 01.01.1946 | | | 29.545,00 | 0,00 | 0,00 | 0,00 | 0,00 | 29.545,00 |
| | 1022 | Gebäude und Bauten | | | | 148.489,08 | 0,00 | 0,00 | 0,00 | 3.104,28 | 145.384,80 |
| | 2/0060001/00474 | Windfang Gemeindeamt 100338 | 27.08.2018 | 46,5 | 50,0 | 49.054,20 | 0,00 | 0,00 | 0,00 | 1.032,72 | 48.021,48 |
| | 2/0060001/00489 | Amtsgebäude 100691 | 01.01.2019 | 47,0 | 50,0 | 99.434,88 | 0,00 | 0,00 | 0,00 | 2.071,56 | 97.363,32 |
| | 1026 | Amts-, Betriebs- und Geschäftsausstattung | | | | 25.268,86 | 17.799,96 | 0,00 | 0,00 | 6.290,41 | 36.778,41 |
| | 1/0180003/00002 | PCs Amtsgebäude | 31.08.2021 | 3,5 | 4,0 | 0,00 | 8.010,00 | 0,00 | 0,00 | 1.001,25 | 7.008,75 |
| | 1/0180004/00001 | Evolis Expert Kartendrucker | 13.12.2021 | 7,5 | 8,0 | 0,00 | 3.861,72 | 0,00 | 0,00 | 241,36 | 3.620,36 |
| | 4/0100005/00639 | 49 Stühle Sitzungssaal 100670 | 01.06.2019 | 7,0 | 10,0 | 4.800,00 | 0,00 | 0,00 | 0,00 | 600,00 | 4.200,00 |
| | 4/0100005/00640 | Einrichtung Gemeindearchiv 100671 | 01.01.1998 | 0,0 | 23,0 | 0,00 | 0,00 | 0,00 | 0,00 | 0,00 | 0,00 |
| | 4/0100005/00641 | Sanitäranlage Amtshaus OG 100672 | 21.09.1985 | 0,0 | 35,5 | 0,00 | 0,00 | 0,00 | 0,00 | 0,00 | 0,00 |
| | 4/0100005/00642 | Einrichtung Kopierraum 100673 | 01.01.2008 | 0,0 | 13,0 | 0,00 | 0,00 | 0,00 | 0,00 | 0,00 | 0,00 |
| | 4/0100005/00643 | Einrichtung Aufenthaltsraum mit Küche 100674 | 01.01.2008 | 0,0 | 13,0 | 0,00 | 0,00 | 0,00 | 0,00 | 0,00 | 0,00 |
| | 4/0100005/00644 | Einrichtung Amtsleiterbüro 100675 | 01.01.2010 | 0,0 | 11,0 | 0,00 | 0,00 | 0,00 | 0,00 | 0,00 | 0,00 |
| | 4/0100005/00645 | Einrichtung Großraumbüro 100676 | 01.01.2010 | 0,0 | 11,0 | 0,00 | 0,00 | 0,00 | 0,00 | 0,00 | 0,00 |
| | 4/0100005/00646 | Einrichtung Bürgermeisterbüro 100677 | 01.01.2008 | 0,0 | 13,0 | 0,00 | 0,00 | 0,00 | 0,00 | 0,00 | 0,00 |
| | 4/0110002/00554 | 8 Tische Sitzungssaal 100111 | 01.01.1995 | 0,0 | 26,0 | 0,00 | 0,00 | 0,00 | 0,00 | 0,00 | 0,00 |
| | 4/0110002/00575 | Einrichtung kleiner Sitzungsraum 100301 | 14.07.1996 | 0,0 | 24,5 | 0,00 | 0,00 | 0,00 | 0,00 | 0,00 | 0,00 |
| | 4/0110002/00594 | Gegensprechanlage 100320 | 01.01.2017 | 5,0 | 10,0 | 336,00 | 0,00 | 0,00 | 0,00 | 56,00 | 280,00 |
| | 4/0110002/00596 | Laptop Dell Latitude E6510 100324 | 14.07.2013 | 1,5 | 10,0 | 197,50 | 0,00 | 0,00 | 0,00 | 79,00 | 118,50 |
| | 4/0110002/00597 | Fahnenmasten Gemeindeamt 100326 | 13.07.2012 | 0,5 | 10,0 | 150,00 | 0,00 | 0,00 | 0,00 | 100,00 | 50,00 |
| | 4/0110002/00604 | Scanner Panasonic KV-SL1056 100339 | 27.08.2018 | 6,5 | 10,0 | 435,51 | 0,00 | 0,00 | 0,00 | 58,07 | 377,44 |
| | 4/0110002/00620 | Schiebetürschränke Amtshaus 100404 | 01.01.2019 | 7,0 | 10,0 | 2.800,00 | 0,00 | 0,00 | 0,00 | 350,00 | 2.450,00 |
| | 4/0110002/00625 | Schaukästen Amtshaus 100410 | 01.01.2019 | 7,0 | 10,0 | 1.622,12 | 0,00 | 0,00 | 0,00 | 202,77 | 1.419,35 |
| | 4/0110002/00626 | Drehstühle BIOSWING 100411 | 01.01.2019 | 7,0 | 10,0 | 2.400,00 | 0,00 | 0,00 | 0,00 | 300,00 | 2.100,00 |
| | 4/0110002/00627 | Heizungsanlage Amtshaus 100412 | 01.02.2019 | 7,0 | 10,0 | 7.076,26 | 0,00 | 0,00 | 0,00 | 884,53 | 6.191,73 |
| | 4/0110002/00630 | Einbaugeschirrspüler Bosch 45cm EPI25CS02E 100415 | 02.01.2019 | 7,0 | 10,0 | 451,20 | 0,00 | 0,00 | 0,00 | 56,40 | 394,80 |
| | 4/0110002/00638 | Safe Amtshaus 100669 | 01.01.1993 | 0,0 | 28,0 | 0,00 | 0,00 | 0,00 | 0,00 | 0,00 | 0,00 |
| | 4/0110002/00668 | Einrichtung Vorhalle/Wartebereich Amtshaus 100750 | 01.01.2008 | 0,0 | 13,0 | 0,00 | 0,00 | 0,00 | 0,00 | 0,00 | 0,00 |
| | 4/0110002/00669 | Sanitäranlage Amtshaus EG 100751 | 01.01.1995 | 0,0 | 26,0 | 0,00 | 0,00 | 0,00 | 0,00 | 0,00 | 0,00 |
| | 4/0110002/00671 | Lenovo Think Pad E15 i7 100756 | 31.12.2020 | 3,5 | 5,0 | 1.834,27 | 0,00 | 0,00 | 0,00 | 407,62 | 1.426,65 |
| | 4/0290001/00550 | 2 Stk. Lenovo ThinkPad E15 17-10510U 16 GB 100080 | 31.05.2020 | 1,0 | 3,0 | 1.856,00 | 0,00 | 0,00 | 0,00 | 928,00 | 928,00 |
| | 4/0290001/00551 | HP EliteBook 850 G6 Intel i5-8265U 100081 | 31.05.2020 | 1,0 | 3,0 | 1.160,00 | 0,00 | 0,00 | 0,00 | 580,00 | 580,00 |
| | 4/0290002/00595 | Fahnen 100321 | 01.01.2012 | 0,0 | 10,0 | 150,00 | 0,00 | 0,00 | 0,00 | 149,00 | 1,00 |
| | 4/0330001/00647 | Telefonanlage Amtshaus 100710 | 01.01.2013 | 0,0 | 8,0 | 0,00 | 0,00 | 0,00 | 0,00 | 0,00 | 0,00 |
| | 5/0110002/00669 | Plotter HP Designjet T830 | 09.08.2021 | 9,5 | 10,0 | 0,00 | 5.928,24 | 0,00 | 0,00 | 296,41 | 5.631,83 |

| Ansatz | MVAG | Bezeichnung | Inbetrieb- | RND | ND | Buchwert | Zugänge/ | Abgänge/ | Wertaufholung+/ | Abschreibung | Buchwert |
|-----------------|--|---|------------|------|------|---------------------|-------------------|-------------|-----------------|------------------|---------------------|
| Konto | Konto | | nahme | | | 31.12.2020 | + Umbuchungen - | - | Wertminderung- | | 31.12.2021 |
| 031000 | Amt für Raumordnung und Raumplanung | | | | | 5.388,00 | 0,00 | 0,00 | 0,00 | 598,67 | 4.789,33 |
| 1010 | Immaterielle Vermögenswerte | | | | | 5.388,00 | 0,00 | 0,00 | 0,00 | 598,67 | 4.789,33 |
| 4/0430001/00682 | | Geographisches Informationssystem (GIS) Lizenz 100294 | 01.01.2015 | 8,0 | 15,0 | 5.388,00 | 0,00 | 0,00 | 0,00 | 598,67 | 4.789,33 |
| 163100 | Freiwillige Feuerwehren Neusiedl | | | | | 1.257.683,34 | 0,00 | 0,00 | 0,00 | 26.897,59 | 1.230.785,75 |
| 1021 | Grundstücke, Grundstückseinrichtungen und Infrastruktur | | | | | 59.090,00 | 0,00 | 0,00 | 0,00 | 0,00 | 59.090,00 |
| 1/0020001/00152 | | Grundstück Nr. 44 / 23450 / Feuerwehr Neusiedl 100530 | 01.01.1946 | | | 59.090,00 | 0,00 | 0,00 | 0,00 | 0,00 | 59.090,00 |
| 1022 | Gebäude und Bauten | | | | | 1.178.869,84 | 0,00 | 0,00 | 0,00 | 24.306,59 | 1.154.563,25 |
| 2/0060001/00476 | | Feuerwehrhaus Neusiedl 100403 | 27.08.2019 | 47,5 | 50,0 | 1.178.869,84 | 0,00 | 0,00 | 0,00 | 24.306,59 | 1.154.563,25 |
| 1026 | Amts-, Betriebs- und Geschäftsausstattung | | | | | 19.723,50 | 0,00 | 0,00 | 0,00 | 2.591,00 | 17.132,50 |
| 4/0110002/00572 | | Heizung Feuerwehrhaus Neusiedl 100298 | 20.07.2018 | 6,5 | 10,0 | 11.250,00 | 0,00 | 0,00 | 0,00 | 1.500,00 | 9.750,00 |
| 4/0110002/00573 | | Lüftung Feuerwehrhaus Neusiedl 100299 | 20.07.2018 | 6,5 | 10,0 | 2.250,00 | 0,00 | 0,00 | 0,00 | 300,00 | 1.950,00 |
| 4/0110002/00574 | | Spinde Feuerwehrhaus 100300 | 20.07.2018 | 6,5 | 10,0 | 3.750,00 | 0,00 | 0,00 | 0,00 | 500,00 | 3.250,00 |
| 4/0110002/00623 | | Stiefelwaschanlage Schind.420 100407 | 27.08.2019 | 7,5 | 10,0 | 2.473,50 | 0,00 | 0,00 | 0,00 | 291,00 | 2.182,50 |
| 163200 | Freiwillige Feuerwehren Waidmannsfeld | | | | | 8.854,00 | 100.000,00 | 0,00 | 0,00 | 932,00 | 107.922,00 |
| 1026 | Amts-, Betriebs- und Geschäftsausstattung | | | | | 8.854,00 | 0,00 | 0,00 | 0,00 | 932,00 | 7.922,00 |
| 4/0380001/00553 | | 1632_Feuerwehr Uniformen Waidmannsfeld 100086 | 31.07.2020 | 8,5 | 10,0 | 8.854,00 | 0,00 | 0,00 | 0,00 | 932,00 | 7.922,00 |
| 1028 | Geleistete Anzahlungen für Anlagen und Anlagen in Bau | | | | | 0,00 | 100.000,00 | 0,00 | 0,00 | 0,00 | 100.000,00 |
| 2/0090002/00001 | | Feuerwehrhaus Waidmannsfeld | | | | 0,00 | 100.000,00 | 0,00 | 0,00 | 0,00 | 100.000,00 |
| 180000 | Zivilschutz | | | | | 7.555,52 | 0,00 | 0,00 | 0,00 | 203,10 | 7.352,42 |
| 1026 | Amts-, Betriebs- und Geschäftsausstattung | | | | | 7.555,52 | 0,00 | 0,00 | 0,00 | 203,10 | 7.352,42 |
| 4/0130002/00674 | | Elektronische Sirene C1600-D 100342 | 01.01.2018 | 36,0 | 40,0 | 6.009,68 | 0,00 | 0,00 | 0,00 | 162,42 | 5.847,26 |
| 4/0130002/00677 | | Sirenensteuerung Neusiedl 100408 | 01.01.2019 | 37,0 | 40,0 | 1.545,84 | 0,00 | 0,00 | 0,00 | 40,68 | 1.505,16 |
| 240000 | Kindergärten | | | | | 343.566,58 | 15.239,52 | 0,00 | 0,00 | 10.617,30 | 348.188,80 |
| 1021 | Grundstücke, Grundstückseinrichtungen und Infrastruktur | | | | | 228.441,94 | 0,00 | 0,00 | 0,00 | 0,00 | 228.441,94 |
| 1/0020001/00149 | | Grundstück Nr. 710/1 / 23450 / Kindergarten 100523 | 01.01.1946 | | | 228.441,94 | 0,00 | 0,00 | 0,00 | 0,00 | 228.441,94 |
| 1022 | Gebäude und Bauten | | | | | 71.764,56 | 14.540,15 | 0,00 | 0,00 | 4.132,32 | 82.172,39 |
| 1/0060001/00001 | | Schuppen Kindergarten | 23.08.2021 | 49,5 | 50,0 | 0,00 | 14.540,15 | 0,00 | 0,00 | 145,40 | 14.394,75 |
| 2/0060001/00491 | | Kindergartengebäude 100693 | 01.01.1989 | 17,0 | 50,0 | 71.764,56 | 0,00 | 0,00 | 0,00 | 3.986,92 | 67.777,64 |
| 1026 | Amts-, Betriebs- und Geschäftsausstattung | | | | | 43.360,08 | 699,37 | 0,00 | 0,00 | 6.484,98 | 37.574,47 |
| 4/0040013/00557 | | Kletterwand 100258 | 01.01.2009 | 0,0 | 12,0 | 0,00 | 0,00 | 0,00 | 0,00 | 0,00 | 0,00 |
| 4/0040013/00558 | | Schaukel 100259 | 01.01.2009 | 0,0 | 12,0 | 0,00 | 0,00 | 0,00 | 0,00 | 0,00 | 0,00 |
| 4/0040013/00559 | | Rutsche 100260 | 01.01.2010 | 0,0 | 11,0 | 0,00 | 0,00 | 0,00 | 0,00 | 0,00 | 0,00 |

| Ansatz | MVAG Konto | Bezeichnung | Inbetrieb- nahme | RND | ND | Buchwert 31.12.2020 | Zugänge/ + Umbuchungen | Abgänge/ - | Wertaufholung/ Wertminderung- | Abschreibung | Buchwert 31.12.2021 |
|---------------|--------------------|--|---------------------|------|------|------------------------|---------------------------|---------------|----------------------------------|-----------------|------------------------|
| | 4/0110002/00560 | Sprossenwand Bewegungsraum 100261 | 01.01.2009 | 0,0 | 12,0 | 0,00 | 0,00 | 0,00 | 0,00 | 0,00 | 0,00 |
| | 4/0110002/00561 | Gasheizgerät Kindergarten 100262 | 18.09.2019 | 12,5 | 15,0 | 5.213,43 | 0,00 | 0,00 | 0,00 | 386,18 | 4.827,25 |
| | 4/0110002/00592 | Küchengeräte Kindergarten 100318 | 14.07.2000 | 0,0 | 20,5 | 0,00 | 0,00 | 0,00 | 0,00 | 0,00 | 0,00 |
| | 4/0110002/00593 | Kühlschrank Kindergarten 100319 | 14.07.2011 | 0,0 | 10,0 | 25,00 | 0,00 | 0,00 | 0,00 | 24,00 | 1,00 |
| | 4/0110002/00605 | Vorhänge Kindergarten 100341 | 31.08.2018 | 6,5 | 10,0 | 676,12 | 0,00 | 0,00 | 0,00 | 90,15 | 585,97 |
| | 4/0110002/00607 | Sonnensegel Rollup Kindergarten 100347 | 01.01.2018 | 6,0 | 10,0 | 4.751,72 | 0,00 | 0,00 | 0,00 | 678,82 | 4.072,90 |
| | 4/0110002/00610 | Spielhaus Kindergarten 100377 | 27.08.2018 | 6,5 | 10,0 | 1.376,66 | 0,00 | 0,00 | 0,00 | 183,55 | 1.193,11 |
| | 4/0110002/00628 | Miele Wäschetrockner TDC 130 WP 100413 | 31.01.2019 | 7,0 | 10,0 | 667,87 | 0,00 | 0,00 | 0,00 | 83,48 | 584,39 |
| | 4/0110002/00629 | Miele Waschmaschine WDB 030 WCS 100414 | 31.01.2019 | 7,0 | 10,0 | 532,68 | 0,00 | 0,00 | 0,00 | 66,59 | 466,09 |
| | 4/0110002/00634 | Abstellraum 100623 | 01.01.1993 | 0,0 | 28,0 | 0,00 | 0,00 | 0,00 | 0,00 | 0,00 | 0,00 |
| | 4/0110002/00635 | Garderobe Erwachsene 100624 | 01.01.1993 | 0,0 | 28,0 | 0,00 | 0,00 | 0,00 | 0,00 | 0,00 | 0,00 |
| | 4/0110002/00636 | Sandkiste 100625 | 01.01.1993 | 0,0 | 28,0 | 0,00 | 0,00 | 0,00 | 0,00 | 0,00 | 0,00 |
| | 4/0110002/00637 | Heizraum 100626 | 01.01.1972 | 0,0 | 49,0 | 0,00 | 0,00 | 0,00 | 0,00 | 0,00 | 0,00 |
| | 4/0110002/00648 | Sonnensegel 100711 | 01.01.2018 | 6,0 | 10,0 | 4.751,72 | 0,00 | 0,00 | 0,00 | 678,82 | 4.072,90 |
| | 4/0110002/00649 | Sanitärbereich Erwachsene 100712 | 01.01.1993 | 0,0 | 28,0 | 0,00 | 0,00 | 0,00 | 0,00 | 0,00 | 0,00 |
| | 4/0110002/00650 | Sanitärbereich Kinder 100713 | 01.01.1993 | 0,0 | 28,0 | 0,00 | 0,00 | 0,00 | 0,00 | 0,00 | 0,00 |
| | 4/0110002/00651 | Küche 100714 | 01.01.1993 | 0,0 | 28,0 | 0,00 | 0,00 | 0,00 | 0,00 | 0,00 | 0,00 |
| | 4/0110002/00652 | Spielhaus 100715 | 01.01.2018 | 6,0 | 10,0 | 1.284,88 | 0,00 | 0,00 | 0,00 | 183,55 | 1.101,33 |
| | 4/0110002/00653 | Einrichtung KIGA Gruppe 3 100716 | 01.01.1996 | 0,0 | 25,0 | 0,00 | 0,00 | 0,00 | 0,00 | 0,00 | 0,00 |
| | 4/0110002/00654 | Einrichtung KIGA Gruppe 2 100717 | 01.01.2015 | 3,0 | 10,0 | 7.400,00 | 0,00 | 0,00 | 0,00 | 1.850,00 | 5.550,00 |
| | 4/0110002/00655 | Einrichtung KIGA Gruppe 1 100718 | 01.01.2019 | 7,0 | 10,0 | 16.680,00 | 0,00 | 0,00 | 0,00 | 2.085,00 | 14.595,00 |
| | 4/0110002/00656 | Möbel Bewegungsraum 100719 | 01.01.1993 | 0,0 | 28,0 | 0,00 | 0,00 | 0,00 | 0,00 | 0,00 | 0,00 |
| | 4/0110002/00657 | Garderobe Kinder 100720 | 01.01.1993 | 0,0 | 28,0 | 0,00 | 0,00 | 0,00 | 0,00 | 0,00 | 0,00 |
| | 4/0110002/00658 | Eingangsbereich 100721 | 01.01.1993 | 0,0 | 28,0 | 0,00 | 0,00 | 0,00 | 0,00 | 0,00 | 0,00 |
| | 4/0110002/00659 | Aufenthaltsraum Personal 100722 | 01.01.1993 | 0,0 | 28,0 | 0,00 | 0,00 | 0,00 | 0,00 | 0,00 | 0,00 |
| | 5/0180003/00001 | PC Kindergarten | 30.06.2021 | 3,0 | 4,0 | 0,00 | 699,37 | 0,00 | 0,00 | 174,84 | 524,53 |
| 262000 | Sportplätze | | | | | 627.983,50 | 0,00 | 0,00 | 0,00 | 5.089,53 | 622.893,97 |
| | 1021 | Grundstücke, Grundstückseinrichtungen und Infrastruktur | | | | 489.317,01 | 0,00 | 0,00 | 0,00 | 0,00 | 489.317,01 |
| | 1/0010001/00142 | Grundstück Nr. 712/1 / 23450 / Stadion 100509 | 01.01.1946 | | | 300.394,09 | 0,00 | 0,00 | 0,00 | 0,00 | 300.394,09 |
| | 1/0010001/00147 | Grundstück Nr. 440/3 / 23450 / Skaterpark 100516 | 01.01.1946 | | | 188.922,92 | 0,00 | 0,00 | 0,00 | 0,00 | 188.922,92 |
| | 1022 | Gebäude und Bauten | | | | 92.800,00 | 0,00 | 0,00 | 0,00 | 2.900,00 | 89.900,00 |
| | 2/0060001/00471 | Vereinshaus Sportplatz 100078 | 31.01.2020 | 0,0 | 50,0 | 0,00 | 0,00 | 0,00 | 0,00 | 0,00 | 0,00 |
| | 2/0060001/00487 | Kantine/Aufenthaltsräume Sportplatz 100685 | 01.01.2003 | 31,0 | 50,0 | 92.800,00 | 0,00 | 0,00 | 0,00 | 2.900,00 | 89.900,00 |
| | 1026 | Amts-, Betriebs- und Geschäftsausstattung | | | | 28.637,79 | 0,00 | 0,00 | 0,00 | 2.189,53 | 26.448,26 |
| | 4/0110002/00470 | Naturrasen Stadion 100609 | 01.01.1986 | 0,0 | 35,0 | 0,00 | 0,00 | 0,00 | 0,00 | 0,00 | 0,00 |
| | 4/0110002/00477 | Einfriedung Ballfangnetz H=4m 100608 | 01.01.1999 | 0,0 | 22,0 | 0,00 | 0,00 | 0,00 | 0,00 | 0,00 | 0,00 |
| | 4/0240001/00678 | Flutlichtanlage Sportplatz 100610 | 01.01.2000 | 18,0 | 40,0 | 16.767,50 | 0,00 | 0,00 | 0,00 | 882,50 | 15.885,00 |

| Ansatz | MVAG Konto | Bezeichnung | Inbetrieb- nahme | RND | ND | Buchwert 31.12.2020 | Zugänge/ + Umbuchungen | Abgänge/ - | Wertaufholung+/ Wertminderung- | Abschreibung | Buchwert 31.12.2021 |
|---------------|--|--|---------------------|------|-------|------------------------|---------------------------|-----------------|-----------------------------------|-----------------|------------------------|
| | 4/0290003/00462 | 262_Miniramp Skatepark 100082 | 30.06.2020 | 8,0 | 10,0 | 9.837,29 | 0,00 | 0,00 | 0,00 | 1.093,03 | 8.744,26 |
| | 4/0290003/00463 | 262_FunBox CenterPiece 100085 | 31.08.2020 | 8,5 | 10,0 | 2.033,00 | 0,00 | 0,00 | 0,00 | 214,00 | 1.819,00 |
| | 1028 | Geleistete Anzahlungen für Anlagen und Anlagen in Bau | | | | 17.228,70 | 0,00 | 0,00 | 0,00 | 0,00 | 17.228,70 |
| | 4/0090002/00679 | Vereinshaus Sportplatz 300001 | 31.08.2020 | | | 17.228,70 | 0,00 | 0,00 | 0,00 | 0,00 | 17.228,70 |
| 265000 | Tennisplätze und -hallen | | | | | 220.017,12 | 0,00 | 0,00 | 0,00 | 4.813,80 | 215.203,32 |
| | 1021 | Grundstücke, Grundstückseinrichtungen und Infrastruktur | | | | 46.720,32 | 0,00 | 0,00 | 0,00 | 0,00 | 46.720,32 |
| | 1/0020001/00141 | Grundstück Nr. 712/4 / 23450 / Tennisplatz 100508 | 01.01.1946 | | | 46.720,32 | 0,00 | 0,00 | 0,00 | 0,00 | 46.720,32 |
| | 1022 | Gebäude und Bauten | | | | 173.296,80 | 0,00 | 0,00 | 0,00 | 4.813,80 | 168.483,00 |
| | 2/0060001/00479 | Vereinshaus Tennisplatz 100612 | 01.01.2007 | 35,0 | 50,0 | 173.296,80 | 0,00 | 0,00 | 0,00 | 4.813,80 | 168.483,00 |
| 321000 | Einrichtungen der Musikpflege | | | | | 1.532,50 | 0,00 | 0,00 | 0,00 | 0,00 | 1.532,50 |
| | 1021 | Grundstücke, Grundstückseinrichtungen und Infrastruktur | | | | 1.532,50 | 0,00 | 0,00 | 0,00 | 0,00 | 1.532,50 |
| | 1/0020001/00138 | Grundstück Nr. .115 / 23455 / Keller d. Musikkapel 100467 | 01.01.1946 | | | 1.532,50 | 0,00 | 0,00 | 0,00 | 0,00 | 1.532,50 |
| 362000 | Denkmalpflege | | | | | 1.500,00 | 0,00 | 0,00 | 0,00 | 0,00 | 1.500,00 |
| | 1027 | Kulturgüter | | | | 1.500,00 | 0,00 | 0,00 | 0,00 | 0,00 | 1.500,00 |
| | 2/0060004/00492 | Ehrendenkmal Michaela Dorfmeister 100322 | 01.01.2008 | | | 1.500,00 | 0,00 | 0,00 | 0,00 | 0,00 | 1.500,00 |
| 363000 | Altstadterhaltung und Ortsbildpfleg e | | | | | 80,00 | 0,00 | 6.000,00 | 0,00 | 79,00 | -5.999,00 |
| | 1026 | Amts-, Betriebs- und Geschäftsausstattung | | | | 80,00 | 0,00 | 0,00 | 0,00 | 79,00 | 1,00 |
| | 4/0040010/00467 | Bänke 100328 | 01.01.2012 | 0,0 | 10,0 | 80,00 | 0,00 | 0,00 | 0,00 | 79,00 | 1,00 |
| | 4/0110002/00468 | Bäume 100329 | 01.01.2010 | 0,0 | 11,0 | 0,00 | 0,00 | 0,00 | 0,00 | 0,00 | 0,00 |
| | 4/0110002/00569 | Bänke 100295 | 01.01.2000 | 0,0 | 21,0 | 0,00 | 0,00 | 0,00 | 0,00 | 0,00 | 0,00 |
| | 1313 | Investitionszuschüsse von übrigen | | | | 0,00 | 0,00 | 6.000,00 | 0,00 | 0,00 | -6.000,00 |
| | 2/0060004/00497 | KT Leaderregion Sanierung ??? | 03.08.2021 | | | 0,00 | 0,00 | 6.000,00 | 0,00 | 0,00 | -6.000,00 |
| 390000 | Kirchliche Angelegenheiten | | | | | 59.850,98 | 0,00 | 0,00 | 0,00 | 633,29 | 59.217,69 |
| | 1021 | Grundstücke, Grundstückseinrichtungen und Infrastruktur | | | | 10.163,48 | 0,00 | 0,00 | 0,00 | 0,00 | 10.163,48 |
| | 1/0020001/00148 | Grundstück Nr. .82 / 23450 / Kapelle 100519 | 01.01.1946 | | | 10.163,48 | 0,00 | 0,00 | 0,00 | 0,00 | 10.163,48 |
| | 1027 | Kulturgüter | | | | 49.687,50 | 0,00 | 0,00 | 0,00 | 633,29 | 49.054,21 |
| | 2/0060004/00493 | Kapelle Reuscher Talwiesenstraße 100686 | 01.01.1940 | 0,0 | 81,0 | 0,00 | 0,00 | 0,00 | 0,00 | 0,00 | 0,00 |
| | 2/0060004/00494 | Kapelle Neusiedl 100687 | 01.09.2015 | 91,5 | 100,0 | 47.187,50 | 0,00 | 0,00 | 0,00 | 510,14 | 46.677,36 |
| | 2/0060004/00495 | Ochsenheid Kapelle 100688 | 01.01.1960 | 19,3 | 81,3 | 2.500,00 | 0,00 | 0,00 | 0,00 | 123,15 | 2.376,85 |
| | 2/0060004/00496 | Marterl Zenz 100689 | 01.01.1920 | 0,0 | 101,0 | 0,00 | 0,00 | 0,00 | 0,00 | 0,00 | 0,00 |

| Ansatz | MVAG Konto | Bezeichnung | Inbetrieb- nahme | RND | ND | Buchwert 31.12.2020 | Zugänge/ + Umbuchungen | Abgänge/ - | Wertaufholung/ Wertminderung- | Abschreibung | Buchwert 31.12.2021 |
|---------------|--|---|---------------------|------|------|------------------------|---------------------------|---------------|----------------------------------|------------------|------------------------|
| 424000 | Heimhilfe | | | | | 9.104,08 | 0,00 | 0,00 | 0,00 | 502,16 | 8.601,92 |
| | 1021 | Grundstücke, Grundstückseinrichtungen und Infrastruktur | | | | 4.877,88 | 0,00 | 0,00 | 0,00 | 0,00 | 4.877,88 |
| | 1/0020001/00156 | Grundstück Nr. 447/4 / 23450 / Miteigentümer Wohnh 1005 01.01.1946 | | | | 4.877,88 | 0,00 | 0,00 | 0,00 | 0,00 | 4.877,88 |
| | 1026 | Amts-, Betriebs- und Geschäftsausstattung | | | | 4.226,20 | 0,00 | 0,00 | 0,00 | 502,16 | 3.724,04 |
| | 4/0110002/00603 | Krankbetten LUNA Basic 100337 | 27.08.2018 | 6,5 | 10,0 | 2.041,20 | 0,00 | 0,00 | 0,00 | 272,16 | 1.769,04 |
| | 4/0110002/00670 | LUNA KRANKENBETT 4-TEILIG 100752 | 30.09.2020 | 8,5 | 10,0 | 2.185,00 | 0,00 | 0,00 | 0,00 | 230,00 | 1.955,00 |
| 510000 | Medizinische Bereichsversorgung | | | | | 6.133,33 | 0,00 | 0,00 | 0,00 | 566,67 | 5.566,66 |
| | 1025 | Technische Anlagen, Fahrzeuge und Maschinen | | | | 3.733,33 | 0,00 | 0,00 | 0,00 | 266,67 | 3.466,66 |
| | 4/0290001/00549 | Medizinische Geräte Arztpraxis 100075 | 31.01.2020 | 13,0 | 15,0 | 3.733,33 | 0,00 | 0,00 | 0,00 | 266,67 | 3.466,66 |
| | 1026 | Amts-, Betriebs- und Geschäftsausstattung | | | | 2.400,00 | 0,00 | 0,00 | 0,00 | 300,00 | 2.100,00 |
| | 4/0110002/00556 | Einrichtung Arztpraxis 100254 | 01.01.2019 | 7,0 | 10,0 | 2.400,00 | 0,00 | 0,00 | 0,00 | 300,00 | 2.100,00 |
| 512000 | sonst.med.Beratung u.Betreuung | | | | | 58.170,10 | 0,00 | 0,00 | 0,00 | 2.200,00 | 55.970,10 |
| | 1021 | Grundstücke, Grundstückseinrichtungen und Infrastruktur | | | | 5.370,10 | 0,00 | 0,00 | 0,00 | 0,00 | 5.370,10 |
| | 1/0020001/00155 | Grundstück Nr. 447/4 / 23450 / Volkshilfe "Anteil 100534 01.01.1946 | | | | 5.370,10 | 0,00 | 0,00 | 0,00 | 0,00 | 5.370,10 |
| | 1022 | Gebäude und Bauten | | | | 52.800,00 | 0,00 | 0,00 | 0,00 | 2.200,00 | 50.600,00 |
| | 2/0060001/00473 | Arztpraxis Nordstraße 4 100330 | 01.01.1995 | 23,0 | 50,0 | 52.800,00 | 0,00 | 0,00 | 0,00 | 2.200,00 | 50.600,00 |
| 522000 | Reinhaltung der Luft | | | | | 6.028,82 | 4.366,98 | 0,00 | 0,00 | 599,64 | 9.796,16 |
| | 1024 | Sonderanlagen | | | | 0,00 | 4.366,98 | 0,00 | 0,00 | 436,70 | 3.930,28 |
| | 2/0240001/00001 | Stromtankstelle Ladesäule Schrack ICharge Public | 30.06.2021 | 9,0 | 10,0 | 0,00 | 4.366,98 | 0,00 | 0,00 | 436,70 | 3.930,28 |
| | 1026 | Amts-, Betriebs- und Geschäftsausstattung | | | | 6.028,82 | 0,00 | 0,00 | 0,00 | 162,94 | 5.865,88 |
| | 4/0240001/00675 | Strom-Tankstelle bei Feuerwehrhaus 100343 | 31.05.2018 | 36,0 | 40,0 | 6.028,82 | 0,00 | 0,00 | 0,00 | 162,94 | 5.865,88 |
| 612000 | Gemeindestraßen | | | | | 2.082.383,99 | 25.421,78 | 0,00 | 0,00 | 79.579,89 | 2.028.225,88 |
| | 1021 | Grundstücke, Grundstückseinrichtungen und Infrastruktur | | | | 2.082.383,99 | 25.421,78 | 0,00 | 0,00 | 79.579,89 | 2.028.225,88 |
| | 1/0010001/00185 | Parkplätze Nordstraße 100074 | 31.12.2019 | | | 4.527,78 | 0,00 | 0,00 | 0,00 | 0,00 | 4.527,78 |
| | 1/0020004/00001 | Grundstück Nr. 171/2 / 23450 / Verkehrsrandfläche- 100421 | 01.01.1946 | | | 9,68 | 0,00 | 0,00 | 0,00 | 0,00 | 9,68 |
| | 1/0020004/00010 | Grundstück Nr. 119/54 / 23455 / Föhrenweg 100431 | 01.01.1946 | | | 118,36 | 0,00 | 0,00 | 0,00 | 0,00 | 118,36 |
| | 1/0020004/00100 | Grundstück Nr. 692/1 / 23450 / Neukogelweg 100562 | 01.01.1946 | | | 792,44 | 0,00 | 0,00 | 0,00 | 0,00 | 792,44 |
| | 1/0020004/00101 | Grundstück Nr. 690/1 / 23450 / Schallhof 100563 | 01.01.1946 | | | 368,28 | 0,00 | 0,00 | 0,00 | 0,00 | 368,28 |
| | 1/0020004/00102 | Grundstück Nr. 689/2 / 23450 / Wildbachstraße 100564 | 01.01.1946 | | | 979,00 | 0,00 | 0,00 | 0,00 | 0,00 | 979,00 |
| | 1/0020004/00103 | Grundstück Nr. 688/13 / 23450 / Zufahrt bei Kohlho 100565 | 01.01.1946 | | | 18,92 | 0,00 | 0,00 | 0,00 | 0,00 | 18,92 |
| | 1/0020004/00104 | Grundstück Nr. 688/10 / 23450 / Zufahrt Hauptstraß 100566 | 01.01.1946 | | | 51,04 | 0,00 | 0,00 | 0,00 | 0,00 | 51,04 |
| | 1/0020004/00105 | Grundstück Nr. 710/6 / 23450 / Badgasse & Parkfläc 100567 | 01.01.1946 | | | 561,00 | 0,00 | 0,00 | 0,00 | 0,00 | 561,00 |
| | 1/0020004/00106 | Grundstück Nr. 179/2 / 23450 / Brandäckerweg 100568 | 01.01.1946 | | | 101,64 | 0,00 | 0,00 | 0,00 | 0,00 | 101,64 |

| Ansatz | MVAG | Bezeichnung | Inbetrieb- | RND | ND | Buchwert | Zugänge/ | Abgänge/ | Wertaufholung+/ | Abschreibung | Buchwert |
|-----------------|-------|---|------------|-----|----|------------|-----------------|----------|-----------------|--------------|------------|
| | Konto | | nahme | | | 31.12.2020 | + Umbuchungen - | - | Wertminderung- | | 31.12.2021 |
| 1/0020004/00107 | | Grundstück Nr. 693/2 / 23450 / Güterweg 100569 | 01.01.1946 | | | 72,60 | 0,00 | 0,00 | 0,00 | 0,00 | 72,60 |
| 1/0020004/00108 | | Grundstück Nr. 692/6 / 23450 / Güterweg - Neukogel 100570 | 01.01.1946 | | | 472,56 | 0,00 | 0,00 | 0,00 | 0,00 | 472,56 |
| 1/0020004/00109 | | Grundstück Nr. 691 / 23450 / Ebentalweg 100571 | 01.01.1946 | | | 3.334,32 | 0,00 | 0,00 | 0,00 | 0,00 | 3.334,32 |
| 1/0020004/00011 | | Grundstück Nr. 283 / 23455 / Güterweg Talwiesenstr 10043 | 01.01.1946 | | | 294,36 | 0,00 | 0,00 | 0,00 | 0,00 | 294,36 |
| 1/0020004/00110 | | Grundstück Nr. 689/1 / 23450 / Hochstraße 100572 | 01.01.1946 | | | 2.146,76 | 0,00 | 0,00 | 0,00 | 0,00 | 2.146,76 |
| 1/0020004/00111 | | Grundstück Nr. 688/8 / 23450 / Hauptstraße 100573 | 01.01.1946 | | | 498,52 | 0,00 | 0,00 | 0,00 | 0,00 | 498,52 |
| 1/0020004/00112 | | Grundstück Nr. 426/18 / 23450 / Gartengasse 100574 | 01.01.1946 | | | 737,00 | 0,00 | 0,00 | 0,00 | 0,00 | 737,00 |
| 1/0020004/00113 | | Grundstück Nr. 404/18 / 23450 / Weidengasse 100575 | 01.01.1946 | | | 592,24 | 0,00 | 0,00 | 0,00 | 0,00 | 592,24 |
| 1/0020004/00114 | | Grundstück Nr. 401/23 / 23450 / Bergstraße 100576 | 01.01.1946 | | | 1.385,12 | 0,00 | 0,00 | 0,00 | 0,00 | 1.385,12 |
| 1/0020004/00115 | | Grundstück Nr. 395/10 / 23450 / Sonnengasse 100577 | 01.01.1946 | | | 357,28 | 0,00 | 0,00 | 0,00 | 0,00 | 357,28 |
| 1/0020004/00116 | | Grundstück Nr. 356/3 / 23450 / Franz-Cibulka Straß 100578 | 01.01.1946 | | | 77,00 | 0,00 | 0,00 | 0,00 | 0,00 | 77,00 |
| 1/0020004/00117 | | Grundstück Nr. 349/8 / 23450 / Kitzbergstraße 100579 | 01.01.1946 | | | 1.023,00 | 0,00 | 0,00 | 0,00 | 0,00 | 1.023,00 |
| 1/0020004/00118 | | Grundstück Nr. 510/4 / 23450 / Zufahrt Kläranlage 100580 | 01.01.1946 | | | 90,64 | 0,00 | 0,00 | 0,00 | 0,00 | 90,64 |
| 1/0020004/00119 | | Grundstück Nr. 447/18 / 23450 / Quellenstraße 100581 | 01.01.1946 | | | 28,16 | 0,00 | 0,00 | 0,00 | 0,00 | 28,16 |
| 1/0020004/00012 | | Grundstück Nr. 431/4 / 23455 / Verkehrsrandfläche- 10043 | 01.01.1946 | | | 237,60 | 0,00 | 0,00 | 0,00 | 0,00 | 237,60 |
| 1/0020004/00120 | | Grundstück Nr. 447/17 / 23450 / Lindengasse 100582 | 01.01.1946 | | | 24,64 | 0,00 | 0,00 | 0,00 | 0,00 | 24,64 |
| 1/0020004/00121 | | Grundstück Nr. 447/9 / 23450 / Lindengasse 100583 | 01.01.1946 | | | 402,16 | 0,00 | 0,00 | 0,00 | 0,00 | 402,16 |
| 1/0020004/00122 | | Grundstück Nr. 447/3 / 23450 / Erlengasse 100584 | 01.01.1946 | | | 373,56 | 0,00 | 0,00 | 0,00 | 0,00 | 373,56 |
| 1/0020004/00123 | | Grundstück Nr. 440/2 / 23450 / Quellenstraße 100585 | 01.01.1946 | | | 451,88 | 0,00 | 0,00 | 0,00 | 0,00 | 451,88 |
| 1/0020004/00124 | | Grundstück Nr. 125/71 / 23455 / Verkehrsrandfläche 10069 | 01.01.1946 | | | 120,12 | 0,00 | 0,00 | 0,00 | 0,00 | 120,12 |
| 1/0020004/00125 | | Grundstück Nr. 652/6 / 23455 / Verkehrsrandfläche- 10070 | 01.01.1946 | | | 101,20 | 0,00 | 0,00 | 0,00 | 0,00 | 101,20 |
| 1/0020004/00126 | | Grundstück Nr. 649/8 / 23455 / Verkehrsrandfläche- 10070 | 01.01.1946 | | | 541,64 | 0,00 | 0,00 | 0,00 | 0,00 | 541,64 |
| 1/0020004/00127 | | Grundstück Nr. 648/2 / 23455 / Güterweg-Krautgarta 10070 | 01.01.1946 | | | 274,56 | 0,00 | 0,00 | 0,00 | 0,00 | 274,56 |
| 1/0020004/00128 | | Grundstück Nr. 130/3 / 23455 / Verkehrsrandfläche- 10070 | 01.01.1946 | | | 87,12 | 0,00 | 0,00 | 0,00 | 0,00 | 87,12 |
| 1/0020004/00129 | | Grundstück Nr. 129/3 / 23455 / Verbuschte Fläche-F 10070 | 01.01.1946 | | | 14,08 | 0,00 | 0,00 | 0,00 | 0,00 | 14,08 |
| 1/0020004/00013 | | Grundstück Nr. 435/3 / 23455 / Beleitsstreifen Och 100434 | 01.01.1946 | | | 63,36 | 0,00 | 0,00 | 0,00 | 0,00 | 63,36 |
| 1/0020004/00130 | | Grundstück Nr. 125/22 / 23455 / Verkehrsrandfläche 10070 | 01.01.1946 | | | 183,48 | 0,00 | 0,00 | 0,00 | 0,00 | 183,48 |
| 1/0020004/00132 | | Grundstück Nr. 142/7 / 23450 / Güterweg Schallhof 100723 | 01.01.1946 | | | 314,60 | 0,00 | 0,00 | 0,00 | 0,00 | 314,60 |
| 1/0020004/00014 | | Grundstück Nr. 565/75 / 23455 / Kirchenweg - Hochw 1004 | 01.01.1946 | | | 497,20 | 0,00 | 0,00 | 0,00 | 0,00 | 497,20 |
| 1/0020004/00015 | | Grundstück Nr. 649/7 / 23455 / Hornfeldgasse 100436 | 01.01.1946 | | | 251,68 | 0,00 | 0,00 | 0,00 | 0,00 | 251,68 |
| 1/0020004/00016 | | Grundstück Nr. 657 / 23455 / Talwiesenstraße 100437 | 01.01.1946 | | | 452,76 | 0,00 | 0,00 | 0,00 | 0,00 | 452,76 |
| 1/0020004/00017 | | Grundstück Nr. 119/55 / 23455 / Güterweg Föhrenweg 100 | 01.01.1946 | | | 51,04 | 0,00 | 0,00 | 0,00 | 0,00 | 51,04 |
| 1/0020004/00018 | | Grundstück Nr. 125/49 / 23455 / Felsenstraße 100439 | 01.01.1946 | | | 758,12 | 0,00 | 0,00 | 0,00 | 0,00 | 758,12 |
| 1/0020004/00019 | | Grundstück Nr. 396/1 / 23450 / Sonnengasse 100440 | 01.01.1946 | | | 270,16 | 0,00 | 0,00 | 0,00 | 0,00 | 270,16 |
| 1/0020004/00002 | | Grundstück Nr. 369 / 23450 / Naturfreundeweg 100421 | 01.01.1946 | | | 532,40 | 0,00 | 0,00 | 0,00 | 0,00 | 532,40 |
| 1/0020004/00020 | | Grundstück Nr. 395/22 / 23450 / Verkehrsrandfläche 10044 | 01.01.1946 | | | 4,84 | 0,00 | 0,00 | 0,00 | 0,00 | 4,84 |
| 1/0020004/00021 | | Grundstück Nr. 690/6 / 23450 / Schallhof 100442 | 01.01.1946 | | | 578,60 | 0,00 | 0,00 | 0,00 | 0,00 | 578,60 |
| 1/0020004/00022 | | Grundstück Nr. 726 / 23450 / Verkehrsrandfläche-Da 1004 | 01.01.1946 | | | 20,68 | 0,00 | 0,00 | 0,00 | 0,00 | 20,68 |
| 1/0020004/00023 | | Grundstück Nr. 720/3 / 23450 / Stadionstraße-Nords 10044 | 01.01.1946 | | | 2.214,52 | 0,00 | 0,00 | 0,00 | 0,00 | 2.214,52 |

| Ansatz | MVAG | Bezeichnung | Inbetrieb- | RND | ND | Buchwert | Zugänge/ | Abgänge/ | Wertaufholung+/ | Abschreibung | Buchwert |
|-----------------|-------|---|------------|-----|----|------------|-----------------|----------|-----------------|--------------|------------|
| | Konto | | nahme | | | 31.12.2020 | + Umbuchungen - | - | Wertminderung- | | 31.12.2021 |
| 1/0020004/00024 | | Grundstück Nr. 712/3 / 23450 / Quellenstraße 100445 | 01.01.1946 | | | 1.426,92 | 0,00 | 0,00 | 0,00 | 0,00 | 1.426,92 |
| 1/0020004/00025 | | Grundstück Nr. 704/2 / 23450 / Schallhofstraße 100446 | 01.01.1946 | | | 3.761,56 | 0,00 | 0,00 | 0,00 | 0,00 | 3.761,56 |
| 1/0020004/00026 | | Grundstück Nr. 688/2 / 23450 / Bachhäckerweg-Wiesen 100 | 01.01.1946 | | | 2.130,92 | 0,00 | 0,00 | 0,00 | 0,00 | 2.130,92 |
| 1/0020004/00027 | | Grundstück Nr. 473/3 / 23450 / Kitzbergstraße-Vikt 100448 | 01.01.1946 | | | 1.033,12 | 0,00 | 0,00 | 0,00 | 0,00 | 1.033,12 |
| 1/0020004/00028 | | Grundstück Nr. 455/10 / 23450 / Stadionstraße 100449 | 01.01.1946 | | | 582,56 | 0,00 | 0,00 | 0,00 | 0,00 | 582,56 |
| 1/0020004/00029 | | Grundstück Nr. 428/18 / 23450 / Lobengasse 100450 | 01.01.1946 | | | 764,72 | 0,00 | 0,00 | 0,00 | 0,00 | 764,72 |
| 1/0020004/00003 | | Grundstück Nr. 176 / 23450 / Verkehrsrandfläche-Eb 10042 | 01.01.1946 | | | 23,32 | 0,00 | 0,00 | 0,00 | 0,00 | 23,32 |
| 1/0020004/00030 | | Grundstück Nr. 423/1 / 23450 / Weidengasse 100451 | 01.01.1946 | | | 124,96 | 0,00 | 0,00 | 0,00 | 0,00 | 124,96 |
| 1/0020004/00031 | | Grundstück Nr. 406/3 / 23450 / Quellenstraße 100452 | 01.01.1946 | | | 221,32 | 0,00 | 0,00 | 0,00 | 0,00 | 221,32 |
| 1/0020004/00032 | | Grundstück Nr. 405/2 / 23450 / Weidengasse 100453 | 01.01.1946 | | | 115,72 | 0,00 | 0,00 | 0,00 | 0,00 | 115,72 |
| 1/0020004/00033 | | Grundstück Nr. 403/18 / 23450 / Weidengasse 100454 | 01.01.1946 | | | 116,16 | 0,00 | 0,00 | 0,00 | 0,00 | 116,16 |
| 1/0020004/00034 | | Grundstück Nr. 403/11 / 23450 / Blumengasse 100455 | 01.01.1946 | | | 130,24 | 0,00 | 0,00 | 0,00 | 0,00 | 130,24 |
| 1/0020004/00035 | | Grundstück Nr. 403/3 / 23450 / Dammstraße 100456 | 01.01.1946 | | | 567,16 | 0,00 | 0,00 | 0,00 | 0,00 | 567,16 |
| 1/0020004/00036 | | Grundstück Nr. 396/3 / 23450 / Dammstraße 100457 | 01.01.1946 | | | 492,36 | 0,00 | 0,00 | 0,00 | 0,00 | 492,36 |
| 1/0020004/00037 | | Grundstück Nr. 347/3 / 23450 / Waldgasse 100458 | 01.01.1946 | | | 401,72 | 0,00 | 0,00 | 0,00 | 0,00 | 401,72 |
| 1/0020004/00038 | | Grundstück Nr. 77/4 / 23450 / Verkehrsrandfläche-S 10046 | 01.01.1946 | | | 21,12 | 0,00 | 0,00 | 0,00 | 0,00 | 21,12 |
| 1/0020004/00039 | | Grundstück Nr. 565/76 / 23455 / Kirchenweg - Hochw 1004 | 01.01.1946 | | | 219,56 | 0,00 | 0,00 | 0,00 | 0,00 | 219,56 |
| 1/0020004/00004 | | Grundstück Nr. 367/5 / 23450 / Feldgasse 100425 | 01.01.1946 | | | 62,48 | 0,00 | 0,00 | 0,00 | 0,00 | 62,48 |
| 1/0020004/00040 | | Grundstück Nr. 652/3 / 23455 / Verkehrsrandfläche- 10046 | 01.01.1946 | | | 62,48 | 0,00 | 0,00 | 0,00 | 0,00 | 62,48 |
| 1/0020004/00041 | | Grundstück Nr. 70/4 / 23455 / Quellenweg 100468 | 01.01.1946 | | | 89,32 | 0,00 | 0,00 | 0,00 | 0,00 | 89,32 |
| 1/0020004/00042 | | Grundstück Nr. 649/1 / 23455 / Kirchbergstraße 100469 | 01.01.1946 | | | 669,68 | 0,00 | 0,00 | 0,00 | 0,00 | 669,68 |
| 1/0020004/00043 | | Grundstück Nr. 67/3 / 23455 / Quellenweg 100470 | 01.01.1946 | | | 46,64 | 0,00 | 0,00 | 0,00 | 0,00 | 46,64 |
| 1/0020004/00044 | | Grundstück Nr. 65/6 / 23455 / Am Moosanger 100471 | 01.01.1946 | | | 144,76 | 0,00 | 0,00 | 0,00 | 0,00 | 144,76 |
| 1/0020004/00045 | | Grundstück Nr. 19/1 / 23455 / Verkehrsrandfläche 100472 | 01.01.1946 | | | 17,60 | 0,00 | 0,00 | 0,00 | 0,00 | 17,60 |
| 1/0020004/00046 | | Grundstück Nr. 441/2 / 23455 / Begleitstreifen 100474 | 01.01.1946 | | | 52,36 | 0,00 | 0,00 | 0,00 | 0,00 | 52,36 |
| 1/0020004/00047 | | Grundstück Nr. 357/18 / 23455 / Kitzbergweg 100476 | 01.01.1946 | | | 157,08 | 0,00 | 0,00 | 0,00 | 0,00 | 157,08 |
| 1/0020004/00048 | | Grundstück Nr. 357/1 / 23455 / Kitzbergstraße 100477 | 01.01.1946 | | | 1.644,28 | 0,00 | 0,00 | 0,00 | 0,00 | 1.644,28 |
| 1/0020004/00049 | | Grundstück Nr. 666/4 / 23455 / Verkehrsrandfläche 100479 | 01.01.1946 | | | 33,00 | 0,00 | 0,00 | 0,00 | 0,00 | 33,00 |
| 1/0020004/00005 | | Grundstück Nr. 363/4 / 23450 / Feldgasse 100426 | 01.01.1946 | | | 64,68 | 0,00 | 0,00 | 0,00 | 0,00 | 64,68 |
| 1/0020004/00050 | | Grundstück Nr. 666/3 / 23455 / Begleitstreifen 100480 | 01.01.1946 | | | 11,44 | 0,00 | 0,00 | 0,00 | 0,00 | 11,44 |
| 1/0020004/00051 | | Grundstück Nr. 663/5 / 23455 / Gehsteig 100481 | 01.01.1946 | | | 161,48 | 0,00 | 0,00 | 0,00 | 0,00 | 161,48 |
| 1/0020004/00052 | | Grundstück Nr. 663/4 / 23455 / Verkehrsrandfläche 100482 | 01.01.1946 | | | 3,08 | 0,00 | 0,00 | 0,00 | 0,00 | 3,08 |
| 1/0020004/00053 | | Grundstück Nr. 660 / 23455 / Güterweg Waidmannsbac 10 | 01.01.1946 | | | 280,28 | 0,00 | 0,00 | 0,00 | 0,00 | 280,28 |
| 1/0020004/00054 | | Grundstück Nr. 659 / 23455 / Güterweg Waidmannsbac 10 | 01.01.1946 | | | 645,48 | 0,00 | 0,00 | 0,00 | 0,00 | 645,48 |
| 1/0020004/00055 | | Grundstück Nr. 658 / 23455 / Güterweg Talwiesenstr 1004 | 01.01.1946 | | | 492,36 | 0,00 | 0,00 | 0,00 | 0,00 | 492,36 |
| 1/0020004/00056 | | Grundstück Nr. 656 / 23455 / Güterweg Talwiesenstr 1004 | 01.01.1946 | | | 291,28 | 0,00 | 0,00 | 0,00 | 0,00 | 291,28 |
| 1/0020004/00057 | | Grundstück Nr. 655 / 23455 / Felsenstraße 100487 | 01.01.1946 | | | 935,44 | 0,00 | 0,00 | 0,00 | 0,00 | 935,44 |
| 1/0020004/00058 | | Grundstück Nr. 653 / 23455 / Talwiesenstraße 100488 | 01.01.1946 | | | 3.057,12 | 0,00 | 0,00 | 0,00 | 0,00 | 3.057,12 |
| 1/0020004/00059 | | Grundstück Nr. 652/1 / 23455 / Güterweg Schaffhald 10048 | 01.01.1946 | | | 374,88 | 0,00 | 0,00 | 0,00 | 0,00 | 374,88 |

| Ansatz | MVAG | Bezeichnung | Inbetrieb- | RND | ND | Buchwert | Zugänge/ | Abgänge/ | Wertaufholung+/ | Abschreibung | Buchwert |
|-----------------|-------|---|------------|-----|----|------------|-----------------|----------|-----------------|--------------|------------|
| | Konto | | nahme | | | 31.12.2020 | + Umbuchungen - | - | Wertminderung- | | 31.12.2021 |
| 1/0020004/00006 | | Grundstück Nr. 362/5 / 23450 / Feldgasse 100427 | 01.01.1946 | | | 79,20 | 0,00 | 0,00 | 0,00 | 0,00 | 79,20 |
| 1/0020004/00060 | | Grundstück Nr. 651/2 / 23455 / Waidmannsbachstraße 100 | 01.01.1946 | | | 9.375,96 | 0,00 | 0,00 | 0,00 | 0,00 | 9.375,96 |
| 1/0020004/00061 | | Grundstück Nr. 651/1 / 23455 / Hochweg 100491 | 01.01.1946 | | | 626,56 | 0,00 | 0,00 | 0,00 | 0,00 | 626,56 |
| 1/0020004/00062 | | Grundstück Nr. 650 / 23455 / Forststraße Auweg 100492 | 01.01.1946 | | | 1.645,60 | 0,00 | 0,00 | 0,00 | 0,00 | 1.645,60 |
| 1/0020004/00063 | | Grundstück Nr. 649/10 / 23455 / Verkehrsrandfläche 10049 | 01.01.1946 | | | 909,48 | 0,00 | 0,00 | 0,00 | 0,00 | 909,48 |
| 1/0020004/00064 | | Grundstück Nr. 649/9 / 23455 / Vorplatz Hochbehält 10049 | 01.01.1946 | | | 60,28 | 0,00 | 0,00 | 0,00 | 0,00 | 60,28 |
| 1/0020004/00065 | | Grundstück Nr. 648/1 / 23455 / Güterweg Krautgarta 10049 | 01.01.1946 | | | 803,88 | 0,00 | 0,00 | 0,00 | 0,00 | 803,88 |
| 1/0020004/00066 | | Grundstück Nr. 647/7 / 23455 / Verkehrsrandfläche 100496 | 01.01.1946 | | | 132,00 | 0,00 | 0,00 | 0,00 | 0,00 | 132,00 |
| 1/0020004/00067 | | Grundstück Nr. 647/5 / 23455 / Verkehrsrandfläche 100497 | 01.01.1946 | | | 34,76 | 0,00 | 0,00 | 0,00 | 0,00 | 34,76 |
| 1/0020004/00068 | | Grundstück Nr. 647/4 / 23455 / Verkehrsrandfläche 100498 | 01.01.1946 | | | 194,04 | 0,00 | 0,00 | 0,00 | 0,00 | 194,04 |
| 1/0020004/00069 | | Grundstück Nr. 647/3 / 23455 / Verkehrsrandfläche 100499 | 01.01.1946 | | | 127,60 | 0,00 | 0,00 | 0,00 | 0,00 | 127,60 |
| 1/0020004/00070 | | Grundstück Nr. 351/8 / 23450 / Franz-Cibulka Straß 10042 | 01.01.1946 | | | 567,60 | 0,00 | 0,00 | 0,00 | 0,00 | 567,60 |
| 1/0020004/00071 | | Grundstück Nr. 647/2 / 23455 / Bergsteig 100500 | 01.01.1946 | | | 136,84 | 0,00 | 0,00 | 0,00 | 0,00 | 136,84 |
| 1/0020004/00072 | | Grundstück Nr. 647/1 / 23455 / Löschteichweg Waidm 100 | 01.01.1946 | | | 659,56 | 0,00 | 0,00 | 0,00 | 0,00 | 659,56 |
| 1/0020004/00073 | | Grundstück Nr. 565/77 / 23455 / Kirchenweg 100502 | 01.01.1946 | | | 135,08 | 0,00 | 0,00 | 0,00 | 0,00 | 135,08 |
| 1/0020004/00074 | | Grundstück Nr. 404/2 / 23450 / Dammstraße 100503 | 01.01.1946 | | | 236,72 | 0,00 | 0,00 | 0,00 | 0,00 | 236,72 |
| 1/0020004/00075 | | Grundstück Nr. 712/5 / 23450 / Parkplätze Stadions 10050 | 01.01.1946 | | | 1.419,44 | 0,00 | 0,00 | 0,00 | 0,00 | 1.419,44 |
| 1/0020004/00076 | | Grundstück Nr. 712/6 / 23450 / Begleistreifen - H 100512 | 01.01.1946 | | | 20,68 | 0,00 | 0,00 | 0,00 | 0,00 | 20,68 |
| 1/0020004/00077 | | Grundstück Nr. 688/9 / 23450 / Verkehrsrandfläche 100520 | 01.01.1946 | | | 13,64 | 0,00 | 0,00 | 0,00 | 0,00 | 13,64 |
| 1/0020004/00078 | | Grundstück Nr. 690/3 / 23450 / Verkehrsrandfläche 100521 | 01.01.1946 | | | 139,04 | 0,00 | 0,00 | 0,00 | 0,00 | 139,04 |
| 1/0020004/00079 | | Grundstück Nr. 688/7 / 23450 / Zufahrt Hauptstraße 10052 | 01.01.1946 | | | 123,64 | 0,00 | 0,00 | 0,00 | 0,00 | 123,64 |
| 1/0020004/00080 | | Grundstück Nr. 402/24 / 23450 / Blumengasse 100537 | 01.01.1946 | | | 1.046,76 | 0,00 | 0,00 | 0,00 | 0,00 | 1.046,76 |
| 1/0020004/00081 | | Grundstück Nr. 351/8 / 23450 / Franz-Cibulka Straß 10042 | 01.01.1946 | | | 355,96 | 0,00 | 0,00 | 0,00 | 0,00 | 355,96 |
| 1/0020004/00082 | | Grundstück Nr. 402/4 / 23450 / Birkengasse 100538 | 01.01.1946 | | | 243,32 | 0,00 | 0,00 | 0,00 | 0,00 | 243,32 |
| 1/0020004/00083 | | Grundstück Nr. 394/2 / 23450 / Verkehrsrandfläche- 10053 | 01.01.1946 | | | 5,72 | 0,00 | 0,00 | 0,00 | 0,00 | 5,72 |
| 1/0020004/00084 | | Grundstück Nr. 711/2 / 23450 / Parkplatz Stadionst 100540 | 01.01.1946 | | | 397,32 | 0,00 | 0,00 | 0,00 | 0,00 | 397,32 |
| 1/0020004/00085 | | Grundstück Nr. 296 / 23450 / Forststraße Kitzberg 100542 | 01.01.1946 | | | 1.974,72 | 0,00 | 0,00 | 0,00 | 0,00 | 1.974,72 |
| 1/0020004/00086 | | Grundstück Nr. 73/8 / 23450 / Schallhofstraße 100545 | 01.01.1946 | | | 28,16 | 0,00 | 0,00 | 0,00 | 0,00 | 28,16 |
| 1/0020004/00087 | | Grundstück Nr. 62/4 / 23450 / Zufahrt Hauptstraße 100546 | 01.01.1946 | | | 37,84 | 0,00 | 0,00 | 0,00 | 0,00 | 37,84 |
| 1/0020004/00088 | | Grundstück Nr. 180/2 / 23450 / Brandäckerweg 100547 | 01.01.1946 | | | 256,96 | 0,00 | 0,00 | 0,00 | 0,00 | 256,96 |
| 1/0020004/00089 | | Grundstück Nr. 59/2 / 23450 / Zufahrt Hauptstraße 100548 | 01.01.1946 | | | 207,68 | 0,00 | 0,00 | 0,00 | 0,00 | 207,68 |
| 1/0020004/00090 | | Grundstück Nr. 73/7 / 23450 / Schallhofstraße 100550 | 01.01.1946 | | | 36,96 | 0,00 | 0,00 | 0,00 | 0,00 | 36,96 |
| 1/0020004/00091 | | Grundstück Nr. 447/10 / 23450 / Lindengasse 100551 | 01.01.1946 | | | 702,68 | 0,00 | 0,00 | 0,00 | 0,00 | 702,68 |
| 1/0020004/00092 | | Grundstück Nr. 565/28 / 23455 / Hochweg-Waidmannsb 10 | 01.01.1946 | | | 53,24 | 0,00 | 0,00 | 0,00 | 0,00 | 53,24 |
| 1/0020004/00093 | | Grundstück Nr. 704/1 / 23450 / Schallhof 100552 | 01.01.1946 | | | 1.385,12 | 0,00 | 0,00 | 0,00 | 0,00 | 1.385,12 |
| 1/0020004/00094 | | Grundstück Nr. 703/2 / 23450 / Verkehrsrandfläche- 10055 | 01.01.1946 | | | 35,20 | 0,00 | 0,00 | 0,00 | 0,00 | 35,20 |
| 1/0020004/00095 | | Grundstück Nr. 698/3 / 23450 / Friedrich-Koutny St 100554 | 01.01.1946 | | | 92,40 | 0,00 | 0,00 | 0,00 | 0,00 | 92,40 |
| 1/0020004/00096 | | Grundstück Nr. 698/2 / 23450 / Friedrich-Koutny St 100555 | 01.01.1946 | | | 388,96 | 0,00 | 0,00 | 0,00 | 0,00 | 388,96 |
| 1/0020004/00097 | | Grundstück Nr. 693/1 / 23450 / Güterweg Feichtenba 1005 | 01.01.1946 | | | 3.306,16 | 0,00 | 0,00 | 0,00 | 0,00 | 3.306,16 |

| Ansatz | MVAG | Bezeichnung | Inbetrieb- | RND | ND | Buchwert | Zugänge/ | Abgänge/ | Wertaufholung+/ | Abschreibung | Buchwert |
|-----------------|-------|---|------------|------|------|------------|-----------------|----------|-----------------|--------------|------------|
| | Konto | | nahme | | | 31.12.2020 | + Umbuchungen - | - | Wertminderung- | | 31.12.2021 |
| 1/0020004/00095 | | Grundstück Nr. 692/7 / 23450 / Güterweg Neukogel 100557 | 01.01.1946 | | | 5.379,00 | 0,00 | 0,00 | 0,00 | 0,00 | 5.379,00 |
| 1/0020004/00096 | | Grundstück Nr. 692/5 / 23450 / Güterweg Neukogel 100558 | 01.01.1946 | | | 239,80 | 0,00 | 0,00 | 0,00 | 0,00 | 239,80 |
| 1/0020004/00097 | | Grundstück Nr. 692/4 / 23450 / Güterweg Neukogel 100559 | 01.01.1946 | | | 903,32 | 0,00 | 0,00 | 0,00 | 0,00 | 903,32 |
| 1/0020004/00098 | | Grundstück Nr. 692/3 / 23450 / Neukogelweg 100560 | 01.01.1946 | | | 1.892,44 | 0,00 | 0,00 | 0,00 | 0,00 | 1.892,44 |
| 1/0020004/00099 | | Grundstück Nr. 692/2 / 23450 / Neukogelweg 100561 | 01.01.1946 | | | 421,52 | 0,00 | 0,00 | 0,00 | 0,00 | 421,52 |
| 2/0040001/00186 | | Gehsteig Bushaltestelle 100084 | 31.07.2020 | 31,5 | 33,0 | 13.246,47 | 0,00 | 0,00 | 0,00 | 407,58 | 12.838,89 |
| 2/0040001/00187 | | Bergstraße 100087 | 23.08.2014 | 25,5 | 33,0 | 67.978,20 | 0,00 | 0,00 | 0,00 | 2.565,22 | 65.412,98 |
| 2/0040001/00188 | | Badgasse Gehweg 100088 | 23.08.2006 | 17,5 | 33,0 | 1.068,13 | 0,00 | 0,00 | 0,00 | 57,74 | 1.010,39 |
| 2/0040001/00189 | | Bergstraße Gehweg 100089 | 23.08.2014 | 25,5 | 33,0 | 8.785,06 | 0,00 | 0,00 | 0,00 | 331,51 | 8.453,55 |
| 2/0040001/00190 | | Bergstraße Parkstreifen 100090 | 23.08.2014 | 25,5 | 33,0 | 13.801,67 | 0,00 | 0,00 | 0,00 | 520,82 | 13.280,85 |
| 2/0040001/00191 | | Birkengasse 100091 | 23.08.2014 | 25,5 | 33,0 | 11.225,62 | 0,00 | 0,00 | 0,00 | 423,61 | 10.802,01 |
| 2/0040001/00192 | | Bergsteig 100094 | 22.08.2014 | 25,5 | 33,0 | 2.525,74 | 0,00 | 0,00 | 0,00 | 95,31 | 2.430,43 |
| 2/0040001/00193 | | Badgasse 100095 | 22.08.2006 | 17,5 | 33,0 | 2.820,77 | 0,00 | 0,00 | 0,00 | 152,47 | 2.668,30 |
| 2/0040001/00194 | | Bachhäckerweg 100096 | 22.08.2006 | 17,5 | 33,0 | 11.826,86 | 0,00 | 0,00 | 0,00 | 639,29 | 11.187,57 |
| 2/0040001/00195 | | Blumengasse 100097 | 23.08.2014 | 25,5 | 33,0 | 46.437,70 | 0,00 | 0,00 | 0,00 | 1.752,37 | 44.685,33 |
| 2/0040001/00196 | | Blumengasse Gehweg 100098 | 23.08.2014 | 25,5 | 33,0 | 6.544,89 | 0,00 | 0,00 | 0,00 | 246,98 | 6.297,91 |
| 2/0040001/00197 | | Brandäckerweg 100099 | 23.08.2014 | 25,5 | 33,0 | 3.015,75 | 0,00 | 0,00 | 0,00 | 113,80 | 2.901,95 |
| 2/0040001/00198 | | Radweg Bundesstraße 100100 | 23.08.2006 | 17,5 | 33,0 | 1.652,83 | 0,00 | 0,00 | 0,00 | 89,34 | 1.563,49 |
| 2/0040001/00199 | | Dammstraße 100101 | 23.08.2014 | 25,5 | 33,0 | 50.632,54 | 0,00 | 0,00 | 0,00 | 1.910,66 | 48.721,88 |
| 2/0040001/00200 | | Dammstraße Gehweg 100102 | 23.08.2014 | 25,5 | 33,0 | 4.853,05 | 0,00 | 0,00 | 0,00 | 183,13 | 4.669,92 |
| 2/0040001/00201 | | Ebentalweg 100103 | 23.08.2014 | 25,5 | 33,0 | 28.362,89 | 0,00 | 0,00 | 0,00 | 1.070,30 | 27.292,59 |
| 2/0040001/00202 | | Ebentalweg unbefestigt 100104 | 23.08.2014 | 2,5 | 10,0 | 1.448,71 | 0,00 | 0,00 | 0,00 | 413,92 | 1.034,79 |
| 2/0040001/00203 | | Erlengasse 100105 | 23.08.2019 | 16,5 | 19,0 | 21.947,89 | 0,00 | 0,00 | 0,00 | 1.254,17 | 20.693,72 |
| 2/0040001/00205 | | Auweg 100107 | 22.08.2006 | 17,5 | 33,0 | 5.654,01 | 0,00 | 0,00 | 0,00 | 305,62 | 5.348,39 |
| 2/0040001/00206 | | Am Moosanger 100108 | 22.08.2014 | 25,5 | 33,0 | 5.524,99 | 0,00 | 0,00 | 0,00 | 208,49 | 5.316,50 |
| 2/0040001/00207 | | Feldgasse 100128 | 23.08.2014 | 25,5 | 33,0 | 10.676,22 | 0,00 | 0,00 | 0,00 | 402,88 | 10.273,34 |
| 2/0040001/00208 | | Schallhofstraße 100129 | 23.08.2014 | 25,5 | 33,0 | 100.894,01 | 25.421,78 | 0,00 | 0,00 | 4.296,20 | 122.019,59 |
| 2/0040001/00209 | | Schallhof unbefestigt 100130 | 23.08.2014 | 2,5 | 10,0 | 2.138,36 | 0,00 | 0,00 | 0,00 | 610,96 | 1.527,40 |
| 2/0040001/00210 | | Schallhof 100131 | 23.08.2019 | 37,5 | 40,0 | 74.014,70 | 0,00 | 0,00 | 0,00 | 1.922,46 | 72.092,24 |
| 2/0040001/00211 | | Schafhald Güterweg 100132 | 23.08.2014 | 2,5 | 10,0 | 3.747,29 | 0,00 | 0,00 | 0,00 | 1.070,65 | 2.676,64 |
| 2/0040001/00214 | | Quellenweg 100135 | 23.08.2014 | 25,5 | 33,0 | 2.452,69 | 0,00 | 0,00 | 0,00 | 92,55 | 2.360,14 |
| 2/0040001/00215 | | Quellenstraße Gehweg 100136 | 23.08.2014 | 25,5 | 33,0 | 8.511,08 | 0,00 | 0,00 | 0,00 | 321,17 | 8.189,91 |
| 2/0040001/00216 | | Quellenstraße 100137 | 23.08.2014 | 25,5 | 33,0 | 68.987,06 | 0,00 | 0,00 | 0,00 | 2.603,29 | 66.383,77 |
| 2/0040001/00217 | | Quarb Felsenstraße 100138 | 01.01.2014 | 25,0 | 33,0 | 58.791,21 | 0,00 | 0,00 | 0,00 | 2.261,20 | 56.530,01 |
| 2/0040001/00218 | | Parkplatz Tennisplatz 100139 | 23.08.2014 | 25,5 | 33,0 | 14.246,67 | 0,00 | 0,00 | 0,00 | 537,61 | 13.709,06 |
| 2/0040001/00219 | | Quellenstraße Parkplätze 100140 | 23.08.2006 | 17,5 | 33,0 | 2.922,67 | 0,00 | 0,00 | 0,00 | 157,98 | 2.764,69 |
| 2/0040001/00221 | | Nordstraße Parkstreifen 100142 | 23.08.2014 | 25,5 | 33,0 | 3.967,20 | 0,00 | 0,00 | 0,00 | 149,71 | 3.817,49 |
| 2/0040001/00222 | | Nordstraße 100143 | 23.08.2019 | 30,5 | 33,0 | 42.954,54 | 0,00 | 0,00 | 0,00 | 1.363,64 | 41.590,90 |
| 2/0040001/00224 | | Neukogelweg befestigt 100145 | 23.08.2014 | 25,5 | 33,0 | 36.071,83 | 0,00 | 0,00 | 0,00 | 1.361,20 | 34.710,63 |

| Ansatz | MVAG | Bezeichnung | Inbetrieb- | RND | ND | Buchwert | Zugänge/ | Abgänge/ | Wertaufholung+/ | Abschreibung | Buchwert |
|--------|-----------------|--|------------|------|------|------------|-----------------|----------|-----------------|--------------|------------|
| | Konto | | nahme | | | 31.12.2020 | + Umbuchungen - | - | Wertminderung- | | 31.12.2021 |
| | 2/0040001/00225 | Naturfreundeweg Gehweg 100146 | 23.08.2014 | 25,5 | 33,0 | 1.359,55 | 0,00 | 0,00 | 0,00 | 51,30 | 1.308,25 |
| | 2/0040001/00226 | Naturfreundeweg 100147 | 23.08.2014 | 25,5 | 33,0 | 17.824,79 | 0,00 | 0,00 | 0,00 | 672,63 | 17.152,16 |
| | 2/0040001/00228 | Löschteichweg 100149 | 23.08.2014 | 25,5 | 33,0 | 22.883,61 | 0,00 | 0,00 | 0,00 | 863,53 | 22.020,08 |
| | 2/0040001/00229 | Lobengasse 100150 | 23.08.2014 | 25,5 | 33,0 | 37.456,59 | 0,00 | 0,00 | 0,00 | 1.413,46 | 36.043,13 |
| | 2/0040001/00230 | Lindengasse Parkstreifen 100151 | 23.08.2006 | 17,5 | 33,0 | 2.147,63 | 0,00 | 0,00 | 0,00 | 116,09 | 2.031,54 |
| | 2/0040001/00231 | Lindengasse Gehweg 100152 | 23.08.2006 | 17,5 | 33,0 | 2.181,28 | 0,00 | 0,00 | 0,00 | 117,91 | 2.063,37 |
| | 2/0040001/00232 | Lindengasse 100153 | 23.08.2014 | 25,5 | 33,0 | 31.905,20 | 0,00 | 0,00 | 0,00 | 1.203,97 | 30.701,23 |
| | 2/0040001/00233 | Kitzbergweg 100154 | 23.08.2014 | 25,5 | 33,0 | 12.392,37 | 0,00 | 0,00 | 0,00 | 467,64 | 11.924,73 |
| | 2/0040001/00234 | Kitzbergstraße 100155 | 23.08.2014 | 37,5 | 45,0 | 106.101,29 | 0,00 | 0,00 | 0,00 | 2.755,88 | 103.345,41 |
| | 2/0040001/00235 | Kirchbergstraße 100156 | 23.08.2014 | 25,5 | 33,0 | 8.764,16 | 0,00 | 0,00 | 0,00 | 330,72 | 8.433,44 |
| | 2/0040001/00237 | Hornfeldgasse 100158 | 23.08.2014 | 25,5 | 33,0 | 11.653,52 | 0,00 | 0,00 | 0,00 | 439,76 | 11.213,76 |
| | 2/0040001/00238 | Hochweg 100159 | 23.08.2014 | 25,5 | 33,0 | 20.684,49 | 0,00 | 0,00 | 0,00 | 780,55 | 19.903,94 |
| | 2/0040001/00239 | Hochstraße 100160 | 23.08.2014 | 25,5 | 33,0 | 72.684,36 | 0,00 | 0,00 | 0,00 | 2.742,81 | 69.941,55 |
| | 2/0040001/00240 | Hauptstraße Parkstreifen 100161 | 23.08.2014 | 25,5 | 33,0 | 4.099,73 | 0,00 | 0,00 | 0,00 | 154,71 | 3.945,02 |
| | 2/0040001/00241 | Hauptstraße Gehweg 100162 | 23.08.2006 | 17,5 | 33,0 | 1.316,03 | 0,00 | 0,00 | 0,00 | 71,14 | 1.244,89 |
| | 2/0040001/00242 | Hauptstraße 100163 | 23.08.2014 | 25,5 | 33,0 | 18.971,97 | 0,00 | 0,00 | 0,00 | 715,92 | 18.256,05 |
| | 2/0040001/00243 | Gartengasse 100164 | 23.08.2014 | 25,5 | 33,0 | 44.121,69 | 0,00 | 0,00 | 0,00 | 1.664,97 | 42.456,72 |
| | 2/0040001/00244 | Friedrich Koutny-Straße 100165 | 23.08.2014 | 25,5 | 33,0 | 22.371,23 | 0,00 | 0,00 | 0,00 | 844,20 | 21.527,03 |
| | 2/0040001/00245 | Franz Cibulka-Straße Gehweg 100166 | 23.08.2006 | 17,5 | 33,0 | 2.573,77 | 0,00 | 0,00 | 0,00 | 139,12 | 2.434,65 |
| | 2/0040001/00246 | Franz Cibulka-Straße 100167 | 23.08.2014 | 25,5 | 33,0 | 24.410,96 | 0,00 | 0,00 | 0,00 | 921,17 | 23.489,79 |
| | 2/0040001/00247 | Föhrenweg 100168 | 23.08.2014 | 25,5 | 33,0 | 2.960,17 | 0,00 | 0,00 | 0,00 | 111,70 | 2.848,47 |
| | 2/0040001/00248 | Fichtenweg 100169 | 23.08.2014 | 25,5 | 33,0 | 9.729,02 | 0,00 | 0,00 | 0,00 | 367,13 | 9.361,89 |
| | 2/0040001/00249 | Parkplätze bei Montessorischule 100344 | 01.01.2018 | 29,0 | 33,0 | 16.441,98 | 0,00 | 0,00 | 0,00 | 548,07 | 15.893,91 |
| | 2/0040001/00250 | Randsteine Neusiedl 100358 | 01.01.1999 | 10,0 | 33,0 | 24.716,00 | 0,00 | 0,00 | 0,00 | 2.246,91 | 22.469,09 |
| | 2/0040001/00251 | Randsteine Waidmannsfeld 100359 | 01.01.1999 | 10,0 | 33,0 | 18.125,07 | 0,00 | 0,00 | 0,00 | 1.647,73 | 16.477,34 |
| | 2/0040001/00252 | Wildbachstraße Gehweg 100360 | 01.01.2014 | 25,0 | 33,0 | 2.433,36 | 0,00 | 0,00 | 0,00 | 93,59 | 2.339,77 |
| | 2/0040001/00253 | Wildbachstraße 100361 | 01.01.2014 | 25,0 | 33,0 | 42.077,59 | 0,00 | 0,00 | 0,00 | 1.618,37 | 40.459,22 |
| | 2/0040001/00255 | Wiesenweg 100363 | 01.01.2019 | 30,0 | 33,0 | 3.480,76 | 0,00 | 0,00 | 0,00 | 112,28 | 3.368,48 |
| | 2/0040001/00256 | Wiesenackerweg 100364 | 01.01.2006 | 17,0 | 33,0 | 2.162,76 | 0,00 | 0,00 | 0,00 | 120,15 | 2.042,61 |
| | 2/0040001/00257 | Weidengasse 100365 | 01.01.2014 | 25,0 | 33,0 | 49.726,63 | 0,00 | 0,00 | 0,00 | 1.912,56 | 47.814,07 |
| | 2/0040001/00258 | Waidmannsbachstraße unbefestigt 100366 | 01.01.2015 | 3,0 | 10,0 | 572,23 | 0,00 | 0,00 | 0,00 | 143,06 | 429,17 |
| | 2/0040001/00259 | Waidmannsbachstraße 100367 | 01.01.2014 | 25,0 | 33,0 | 198.630,39 | 0,00 | 0,00 | 0,00 | 7.639,63 | 190.990,76 |
| | 2/0040001/00260 | Viktor Bunzl-Straße 100368 | 23.08.2014 | 25,5 | 33,0 | 16.443,27 | 0,00 | 0,00 | 0,00 | 620,50 | 15.822,77 |
| | 2/0040001/00261 | Talwiesenstraße unbefestigt 100369 | 23.08.2014 | 2,5 | 10,0 | 6.713,39 | 0,00 | 0,00 | 0,00 | 1.918,11 | 4.795,28 |
| | 2/0040001/00262 | Talwiesenstraße 100370 | 23.08.2014 | 25,5 | 33,0 | 59.009,78 | 0,00 | 0,00 | 0,00 | 2.226,78 | 56.783,00 |
| | 2/0040001/00263 | Stadionstraße Parkplätze 100371 | 23.08.2014 | 25,5 | 33,0 | 12.197,89 | 0,00 | 0,00 | 0,00 | 460,30 | 11.737,59 |
| | 2/0040001/00264 | Stadionstraße Gehweg 100372 | 23.08.2019 | 30,5 | 33,0 | 27.487,89 | 0,00 | 0,00 | 0,00 | 872,63 | 26.615,26 |
| | 2/0040001/00265 | Stadionstraße 100373 | 23.08.2019 | 30,5 | 33,0 | 183.238,43 | 0,00 | 0,00 | 0,00 | 5.817,09 | 177.421,34 |
| | 2/0040001/00266 | Sonnengasse 100374 | 23.08.2014 | 25,5 | 33,0 | 30.154,96 | 0,00 | 0,00 | 0,00 | 1.137,92 | 29.017,04 |

| Ansatz | MVAG Konto | Bezeichnung | Inbetrieb- nahme | RND | ND | Buchwert 31.12.2020 | Zugänge/ + Umbuchungen | Abgänge/ - | Wertaufholung+/ Wertminderung- | Abschreibung | Buchwert 31.12.2021 |
|---------------|---|--|---------------------|------|------|------------------------|---------------------------|---------------|-----------------------------------|-----------------|------------------------|
| | 2/0040001/00267 | Schulstraße Parkplätze 100375 | 23.08.2014 | 25,5 | 33,0 | 1.351,86 | 0,00 | 0,00 | 0,00 | 51,01 | 1.300,85 |
| | 2/0040001/00268 | Schulstraße 100376 | 23.08.2014 | 25,5 | 33,0 | 28.787,46 | 0,00 | 0,00 | 0,00 | 1.086,32 | 27.701,14 |
| | 2/0040003/00270 | Gehwegbrücke Quarb 100753 | 31.08.2020 | 31,5 | 33,0 | 18.581,40 | 0,00 | 0,00 | 0,00 | 571,74 | 18.009,66 |
| | 4/0040003/00458 | Brücke Waldgasse 100255 | 30.10.2000 | 0,0 | 20,5 | 0,00 | 0,00 | 0,00 | 0,00 | 0,00 | 0,00 |
| | 4/0040003/00459 | Brücke Kitzbergbach 100256 | 01.01.2001 | 0,0 | 20,0 | 0,00 | 0,00 | 0,00 | 0,00 | 0,00 | 0,00 |
| | 4/0040003/00460 | Brücke Waidmannsbach 100257 | 01.01.2000 | 18,0 | 40,0 | 36.005,00 | 0,00 | 0,00 | 0,00 | 1.895,00 | 34.110,00 |
| 616000 | Sonstige Straßen und Wege | | | | | 48.532,80 | 0,00 | 0,00 | 0,00 | 1.814,18 | 46.718,62 |
| | 1021 | Grundstücke, Grundstückseinrichtungen und Infrastruktur | | | | 48.532,80 | 0,00 | 0,00 | 0,00 | 1.814,18 | 46.718,62 |
| | 1/0020004/00131 | Grundstück Nr. 649/3 / 23455 / Wiesenweg Ochsenhei 100 | 01.01.1946 | | | 457,16 | 0,00 | 0,00 | 0,00 | 0,00 | 457,16 |
| | 2/0040001/00212 | Rad- und Gehweg 100133 | 23.08.2014 | 25,5 | 33,0 | 48.075,64 | 0,00 | 0,00 | 0,00 | 1.814,18 | 46.261,46 |
| | 2/0040001/00269 | Radweg Quarb 100400 | 01.01.1986 | 0,0 | 35,0 | 0,00 | 0,00 | 0,00 | 0,00 | 0,00 | 0,00 |
| 639000 | Sonstige Einrichtungen und Maßnahmen (z. | | | | | 86.531,08 | 7.281,21 | 0,00 | 0,00 | 0,00 | 93.812,29 |
| | 1021 | Grundstücke, Grundstückseinrichtungen und Infrastruktur | | | | 86.531,08 | 0,00 | 0,00 | 0,00 | 0,00 | 86.531,08 |
| | 1/0010001/00161 | Grundstück Nr. 601/7 / 23455 / Wiese-Hochwassersch 100 | 01.01.1946 | | | 22.043,48 | 0,00 | 0,00 | 0,00 | 0,00 | 22.043,48 |
| | 1/0010001/00162 | Grundstück Nr. 601/2 / 23455 / Wiese-Hochwassersch 100 | 01.01.1946 | | | 64.487,60 | 0,00 | 0,00 | 0,00 | 0,00 | 64.487,60 |
| | 1023 | Wasser- und Abwasserbauten und -anlagen | | | | 0,00 | 7.281,21 | 0,00 | 0,00 | 0,00 | 7.281,21 |
| | 2/0470001/00001 | Hochwasserschutz Talwiesengraben | | | 80,0 | 0,00 | 7.281,21 | 0,00 | 0,00 | 0,00 | 7.281,21 |
| 640000 | Einrichtungen und Maßnahmen nach der Str | | | | | 2.351,68 | 0,00 | 0,00 | 0,00 | 121,90 | 2.229,78 |
| | 1021 | Grundstücke, Grundstückseinrichtungen und Infrastruktur | | | | 958,24 | 0,00 | 0,00 | 0,00 | 39,93 | 918,31 |
| | 4/0110002/00406 | Verkehrs- und Beobachtungsspiegel Glas 100077 | 31.01.2020 | 23,0 | 25,0 | 958,24 | 0,00 | 0,00 | 0,00 | 39,93 | 918,31 |
| | 1026 | Amts-, Betriebs- und Geschäftsausstattung | | | | 1.393,44 | 0,00 | 0,00 | 0,00 | 81,97 | 1.311,47 |
| | 4/0240001/00676 | Geschwindigkeitsanzeige GR33L 100345 | 10.04.2018 | 16,0 | 20,0 | 1.393,44 | 0,00 | 0,00 | 0,00 | 81,97 | 1.311,47 |
| 710000 | Land- und forstwirtschaftlicher Weg ebau | | | | | 31.678,62 | 0,00 | 0,00 | 0,00 | 9.174,28 | 22.504,34 |
| | 1021 | Grundstücke, Grundstückseinrichtungen und Infrastruktur | | | | 31.678,62 | 0,00 | 0,00 | 0,00 | 9.174,28 | 22.504,34 |
| | 2/0040001/00204 | Feichtenbach unbefestigt 100106 | 23.08.2014 | 2,5 | 10,0 | 5.848,02 | 0,00 | 0,00 | 0,00 | 1.670,86 | 4.177,16 |
| | 2/0040001/00213 | Quellenwiese Güterweg 100134 | 23.08.2014 | 2,5 | 10,0 | 1.069,00 | 0,00 | 0,00 | 0,00 | 305,43 | 763,57 |
| | 2/0040001/00220 | Ochsenheid Güterweg 100141 | 01.01.2014 | 2,0 | 10,0 | 2.078,71 | 0,00 | 0,00 | 0,00 | 692,90 | 1.385,81 |
| | 2/0040001/00223 | Neukogelweg unbefestigt 100144 | 23.08.2014 | 2,5 | 10,0 | 14.597,81 | 0,00 | 0,00 | 0,00 | 4.170,80 | 10.427,01 |
| | 2/0040001/00227 | Lus Güterweg 100148 | 23.08.2014 | 2,5 | 10,0 | 329,56 | 0,00 | 0,00 | 0,00 | 94,16 | 235,40 |
| | 2/0040001/00236 | In die Au 100157 | 23.08.2014 | 2,5 | 10,0 | 7.245,78 | 0,00 | 0,00 | 0,00 | 2.070,22 | 5.175,56 |
| | 2/0040001/00254 | Krautgartackerweg Güterweg 100362 | 01.01.2014 | 2,0 | 10,0 | 509,74 | 0,00 | 0,00 | 0,00 | 169,91 | 339,83 |

| Ansatz | MVAG | Bezeichnung | Inbetrieb- | RND | ND | Buchwert | Zugänge/ | Abgänge/ | Wertaufholung+/ | Abschreibung | Buchwert |
|---------------|-----------------|--|------------|------|------|-------------------|-----------------|-------------|-----------------|-----------------|-------------------|
| | Konto | | nahme | | | 31.12.2020 | + Umbuchungen - | - | Wertminderung- | | 31.12.2021 |
| 815000 | | Park- und Gartenanlagen, Kinderspie Iplät | | | | 293.615,83 | 6.186,66 | 0,00 | 0,00 | 4.379,53 | 295.422,96 |
| | 1021 | Grundstücke, Grundstückseinrichtungen und Infrastruktur | | | | 228.006,08 | 0,00 | 0,00 | 0,00 | 0,00 | 228.006,08 |
| | 1/0010001/00133 | Grundstück Nr. 16 / 23450 / Gemeindegarten 100423 | 01.01.1946 | | | 15.268,21 | 0,00 | 0,00 | 0,00 | 0,00 | 15.268,21 |
| | 1/0010001/00159 | Grundstück Nr. 119/57 / 23455 / Spielplatz 100694 | 01.01.1946 | | | 191.360,00 | 0,00 | 0,00 | 0,00 | 0,00 | 191.360,00 |
| | 1/0010001/00160 | Grundstück Nr. 565/27 / 23455 / Spielplatz Waidman 1006 | 01.01.1946 | | | 21.377,87 | 0,00 | 0,00 | 0,00 | 0,00 | 21.377,87 |
| | 1026 | Amts-, Betriebs- und Geschäftsausstattung | | | | 65.609,75 | 6.186,66 | 0,00 | 0,00 | 4.379,53 | 67.416,88 |
| | 4/0040013/00555 | Spielgeräte Spielplatz Skaterpark 100253 | 13.11.2019 | 27,5 | 30,0 | 38.950,00 | 0,00 | 0,00 | 0,00 | 1.366,67 | 37.583,33 |
| | 4/0110002/00469 | Trinkbrunnen Gemeindegarten 100401 | 27.08.2019 | 7,5 | 10,0 | 1.460,68 | 0,00 | 0,00 | 0,00 | 171,84 | 1.288,84 |
| | 4/0110002/00480 | Pavillon Volksheimpark 100678 | 01.05.1995 | 0,0 | 26,0 | 0,00 | 0,00 | 0,00 | 0,00 | 0,00 | 0,00 |
| | 4/0110002/00599 | Spielbrunnen Volksheimpark 100332 | 01.07.2019 | 7,5 | 10,0 | 1.615,00 | 0,00 | 0,00 | 0,00 | 190,00 | 1.425,00 |
| | 4/0110002/00601 | Pumptrack 100334 | 01.07.2019 | 27,5 | 30,0 | 16.150,00 | 0,00 | 0,00 | 0,00 | 566,67 | 15.583,33 |
| | 4/0110002/00602 | Spielgerät Gemeindepark 100336 | 27.08.2018 | 6,5 | 10,0 | 3.339,42 | 0,00 | 0,00 | 0,00 | 445,26 | 2.894,16 |
| | 4/0110002/00612 | Tischtennistisch Spielplatz Waidmannsfeld 100389 | 01.01.2009 | 0,0 | 12,0 | 0,00 | 0,00 | 0,00 | 0,00 | 0,00 | 0,00 |
| | 4/0110002/00619 | Spielturm mit Rutsche Waidmannsfeld 100396 | 01.01.2013 | 1,0 | 10,0 | 2.470,00 | 0,00 | 0,00 | 0,00 | 1.235,00 | 1.235,00 |
| | 4/0110002/00633 | Schaukel Volksheimpark 100418 | 27.08.2018 | 6,5 | 10,0 | 1.624,65 | 0,00 | 0,00 | 0,00 | 216,62 | 1.408,03 |
| | 5/0290003/00001 | Kletterpyramide | 30.06.2021 | 32,0 | 33,0 | 0,00 | 6.186,66 | 0,00 | 0,00 | 187,47 | 5.999,19 |
| 816000 | | Öffentliche Beleuchtung und öffentl iche | | | | 3.337,40 | 0,00 | 0,00 | 0,00 | 303,40 | 3.034,00 |
| | 1021 | Grundstücke, Grundstückseinrichtungen und Infrastruktur | | | | 3.337,40 | 0,00 | 0,00 | 0,00 | 303,40 | 3.034,00 |
| | 4/0350004/00407 | 5 Lichtpunkte "Nordstraße" 100170 | 01.01.2006 | 0,0 | 15,0 | 0,00 | 0,00 | 0,00 | 0,00 | 0,00 | 0,00 |
| | 4/0350004/00408 | 1 Lichtpunkte Neusiedl/Pernitz 100171 | 01.01.2005 | 0,0 | 16,0 | 0,00 | 0,00 | 0,00 | 0,00 | 0,00 | 0,00 |
| | 4/0350004/00409 | 9 Lichtpunkte "Neukogelweg" 100172 | 01.01.2006 | 0,0 | 15,0 | 0,00 | 0,00 | 0,00 | 0,00 | 0,00 | 0,00 |
| | 4/0350004/00410 | 5 Lichtpunkte "Naturfeundeweg" 100173 | 01.01.2006 | 0,0 | 15,0 | 0,00 | 0,00 | 0,00 | 0,00 | 0,00 | 0,00 |
| | 4/0350004/00411 | 3 Lichtpunkte "Löschteichweg Waidmannsfeld" 100174 | 01.01.2006 | 0,0 | 15,0 | 0,00 | 0,00 | 0,00 | 0,00 | 0,00 | 0,00 |
| | 4/0350004/00412 | 3 Lichtpunkte "Löschteichweg Neusiedl" 100175 | 01.01.2006 | 0,0 | 15,0 | 0,00 | 0,00 | 0,00 | 0,00 | 0,00 | 0,00 |
| | 4/0350004/00413 | 6 Lichtpunkte "Lobengasse" 100176 | 01.01.2006 | 0,0 | 15,0 | 0,00 | 0,00 | 0,00 | 0,00 | 0,00 | 0,00 |
| | 4/0350004/00414 | 6 Lichtpunkte "Lindengasse" 100177 | 01.01.2006 | 0,0 | 15,0 | 0,00 | 0,00 | 0,00 | 0,00 | 0,00 | 0,00 |
| | 4/0350004/00415 | 4 Lichtpunkte "Kitzbergweg" 100178 | 01.01.2006 | 0,0 | 15,0 | 0,00 | 0,00 | 0,00 | 0,00 | 0,00 | 0,00 |
| | 4/0350004/00416 | 7 Lichtpunkte "Kitzbergstraße Waidmannsfeld" 100179 | 01.01.2006 | 0,0 | 15,0 | 0,00 | 0,00 | 0,00 | 0,00 | 0,00 | 0,00 |
| | 4/0350004/00417 | 10 Lichtpunkte "Kitzbergstraße Neusiedl" 100180 | 01.01.2006 | 0,0 | 15,0 | 0,00 | 0,00 | 0,00 | 0,00 | 0,00 | 0,00 |
| | 4/0350004/00418 | 40 Lichtpunkte "Hauptstraße Waidmannsfeld" 100181 | 01.01.2006 | 0,0 | 15,0 | 0,00 | 0,00 | 0,00 | 0,00 | 0,00 | 0,00 |
| | 4/0350004/00419 | 8 Lichtpunkte "Kirchbergstraße" 100182 | 01.01.2006 | 0,0 | 15,0 | 0,00 | 0,00 | 0,00 | 0,00 | 0,00 | 0,00 |
| | 4/0350004/00420 | 3 Lichtpunkte "Hornfeldgasse" 100183 | 01.01.2017 | 10,0 | 15,0 | 3.337,40 | 0,00 | 0,00 | 0,00 | 303,40 | 3.034,00 |
| | 4/0350004/00421 | 7 Lichtpunkte "Hochweg" 100184 | 01.01.2006 | 0,0 | 15,0 | 0,00 | 0,00 | 0,00 | 0,00 | 0,00 | 0,00 |
| | 4/0350004/00422 | 13 Lichtpunkte "Hochstraße" 100185 | 01.01.2006 | 0,0 | 15,0 | 0,00 | 0,00 | 0,00 | 0,00 | 0,00 | 0,00 |
| | 4/0350004/00423 | 46 Lichtpunkte "Hauptstraße Neusiedl" 100186 | 01.01.2005 | 0,0 | 16,0 | 0,00 | 0,00 | 0,00 | 0,00 | 0,00 | 0,00 |
| | 4/0350004/00424 | 8 Lichtpunkte "Gartengasse" 100187 | 01.01.2006 | 0,0 | 15,0 | 0,00 | 0,00 | 0,00 | 0,00 | 0,00 | 0,00 |
| | 4/0350004/00425 | 2 Lichtpunkte "Friedrich Koutnystr." 100188 | 01.01.2006 | 0,0 | 15,0 | 0,00 | 0,00 | 0,00 | 0,00 | 0,00 | 0,00 |

| Ansatz | MVAG | Bezeichnung | Inbetrieb- | RND | ND | Buchwert | Zugänge/ | Abgänge/ | Wertaufholung+/ | Abschreibung | Buchwert |
|-----------------|--|---|------------|-----|------|-----------------|---------------|-------------|-----------------|---------------|-----------------|
| | Konto | | nahme | | | 31.12.2020 | + Umbuchungen | - | Wertminderung- | | 31.12.2021 |
| 4/0350004/00426 | | 5 Lichtpunkte "Franz Cibulka-Str." 100189 | 01.01.2006 | 0,0 | 15,0 | 0,00 | 0,00 | 0,00 | 0,00 | 0,00 | 0,00 |
| 4/0350004/00427 | | 2 Lichtpunkte "Föhrenweg" 100190 | 01.01.2006 | 0,0 | 15,0 | 0,00 | 0,00 | 0,00 | 0,00 | 0,00 | 0,00 |
| 4/0350004/00428 | | 1 Lichtpunkt "Fichtenweg" 100191 | 01.01.2006 | 0,0 | 15,0 | 0,00 | 0,00 | 0,00 | 0,00 | 0,00 | 0,00 |
| 4/0350004/00429 | | 7 Lichtpunkte "Felsenstraße" 100192 | 01.01.2006 | 0,0 | 15,0 | 0,00 | 0,00 | 0,00 | 0,00 | 0,00 | 0,00 |
| 4/0350004/00430 | | 2 Lichtpunkte "Feldgasse" 100193 | 01.01.2006 | 0,0 | 15,0 | 0,00 | 0,00 | 0,00 | 0,00 | 0,00 | 0,00 |
| 4/0350004/00431 | | 6 Lichtpunkte "Erlengasse" 100194 | 01.01.2006 | 0,0 | 15,0 | 0,00 | 0,00 | 0,00 | 0,00 | 0,00 | 0,00 |
| 4/0350004/00432 | | 5 Lichtpunkte "Ebentalweg" 100195 | 01.01.2006 | 0,0 | 15,0 | 0,00 | 0,00 | 0,00 | 0,00 | 0,00 | 0,00 |
| 4/0350004/00433 | | 11 Lichtpunkte "Dammstraße" 100196 | 01.01.2006 | 0,0 | 15,0 | 0,00 | 0,00 | 0,00 | 0,00 | 0,00 | 0,00 |
| 4/0350004/00434 | | 15 Lichtpunkte "Bundesstraße" 100197 | 01.01.2006 | 0,0 | 15,0 | 0,00 | 0,00 | 0,00 | 0,00 | 0,00 | 0,00 |
| 4/0350004/00435 | | 1 Lichtpunkt "Brandäckerweg" 100198 | 01.01.2006 | 0,0 | 15,0 | 0,00 | 0,00 | 0,00 | 0,00 | 0,00 | 0,00 |
| 4/0350004/00436 | | 9 Lichtpunkte "Blumengasse" 100199 | 01.01.2006 | 0,0 | 15,0 | 0,00 | 0,00 | 0,00 | 0,00 | 0,00 | 0,00 |
| 4/0350004/00437 | | 2 Lichtpunkte "Birkengasse" 100200 | 01.01.2006 | 0,0 | 15,0 | 0,00 | 0,00 | 0,00 | 0,00 | 0,00 | 0,00 |
| 4/0350004/00438 | | 15 Lichtpunkte "Bergstraße" 100201 | 01.01.2006 | 0,0 | 15,0 | 0,00 | 0,00 | 0,00 | 0,00 | 0,00 | 0,00 |
| 4/0350004/00439 | | 3 Lichtpunkte "Bergsteig" 100202 | 01.01.2006 | 0,0 | 15,0 | 0,00 | 0,00 | 0,00 | 0,00 | 0,00 | 0,00 |
| 4/0350004/00440 | | 3 Lichtpunkte "Badgasse" 100203 | 01.01.2006 | 0,0 | 15,0 | 0,00 | 0,00 | 0,00 | 0,00 | 0,00 | 0,00 |
| 4/0350004/00441 | | 1 Lichtpunkt "Auweg" 100204 | 01.01.2006 | 0,0 | 15,0 | 0,00 | 0,00 | 0,00 | 0,00 | 0,00 | 0,00 |
| 4/0350004/00442 | | 3 Lichtpunkte "Am Moosanger" 100208 | 01.01.2006 | 0,0 | 15,0 | 0,00 | 0,00 | 0,00 | 0,00 | 0,00 | 0,00 |
| 4/0350004/00443 | | 14 Lichtpunkte "Quellenstraße" 100211 | 01.01.2006 | 0,0 | 15,0 | 0,00 | 0,00 | 0,00 | 0,00 | 0,00 | 0,00 |
| 4/0350004/00444 | | 10 Lichtpunkte "Wildbachstraße" 100239 | 01.01.2006 | 0,0 | 15,0 | 0,00 | 0,00 | 0,00 | 0,00 | 0,00 | 0,00 |
| 4/0350004/00445 | | 1 Lichtpunkt "Wiesenäckerweg" 100240 | 01.01.2006 | 0,0 | 15,0 | 0,00 | 0,00 | 0,00 | 0,00 | 0,00 | 0,00 |
| 4/0350004/00446 | | 7 Lichtpunkte "Weidengasse" 100241 | 01.01.2006 | 0,0 | 15,0 | 0,00 | 0,00 | 0,00 | 0,00 | 0,00 | 0,00 |
| 4/0350004/00447 | | 5 Lichtpunkte "Waldgasse" 100242 | 01.01.2005 | 0,0 | 16,0 | 0,00 | 0,00 | 0,00 | 0,00 | 0,00 | 0,00 |
| 4/0350004/00448 | | 25 Lichtpunkte "Waidmannsbachstraße" 100243 | 01.01.2006 | 0,0 | 15,0 | 0,00 | 0,00 | 0,00 | 0,00 | 0,00 | 0,00 |
| 4/0350004/00449 | | 4 Lichtpunkte "Waidmannsbach" 100244 | 01.01.2006 | 0,0 | 15,0 | 0,00 | 0,00 | 0,00 | 0,00 | 0,00 | 0,00 |
| 4/0350004/00450 | | 5 Lichtpunkte "Viktor Bunzl-Str." 100245 | 01.01.2006 | 0,0 | 15,0 | 0,00 | 0,00 | 0,00 | 0,00 | 0,00 | 0,00 |
| 4/0350004/00451 | | 12 Lichtpunkte "Talwiesenstraße" 100246 | 01.01.2006 | 0,0 | 15,0 | 0,00 | 0,00 | 0,00 | 0,00 | 0,00 | 0,00 |
| 4/0350004/00452 | | 34 Lichtpunkte "Stadionstraße" 100247 | 01.01.2006 | 0,0 | 15,0 | 0,00 | 0,00 | 0,00 | 0,00 | 0,00 | 0,00 |
| 4/0350004/00453 | | 7 Lichtpunkte "Sonnengasse" 100248 | 01.01.2006 | 0,0 | 15,0 | 0,00 | 0,00 | 0,00 | 0,00 | 0,00 | 0,00 |
| 4/0350004/00454 | | 13 Lichtpunkte "Schulstraße" 100249 | 01.01.2006 | 0,0 | 15,0 | 0,00 | 0,00 | 0,00 | 0,00 | 0,00 | 0,00 |
| 4/0350004/00455 | | 6 Lichtpunkte "Schallhofstraße" 100250 | 01.01.2005 | 0,0 | 16,0 | 0,00 | 0,00 | 0,00 | 0,00 | 0,00 | 0,00 |
| 4/0350004/00456 | | 33 Lichtpunkte "Schallhof" 100251 | 01.01.2005 | 0,0 | 16,0 | 0,00 | 0,00 | 0,00 | 0,00 | 0,00 | 0,00 |
| 4/0350004/00457 | | 2 Lichtpunkte "Quellenweg" 100252 | 01.01.2006 | 0,0 | 15,0 | 0,00 | 0,00 | 0,00 | 0,00 | 0,00 | 0,00 |
| 819000 | Sonstige öffentliche Einrichtungen | | | | | 2.250,00 | 0,00 | 0,00 | 0,00 | 249,99 | 2.000,01 |
| 1026 | Amts-, Betriebs- und Geschäftsausstattung | | | | | 2.250,00 | 0,00 | 0,00 | 0,00 | 249,99 | 2.000,01 |
| 4/0180001/00464 | | WLAN Freibad 100205 | 01.01.2015 | 8,0 | 15,0 | 750,00 | 0,00 | 0,00 | 0,00 | 83,33 | 666,67 |
| 4/0180001/00465 | | WLAN Stadion 100206 | 01.01.2015 | 8,0 | 15,0 | 750,00 | 0,00 | 0,00 | 0,00 | 83,33 | 666,67 |
| 4/0180001/00466 | | WLAN Skaterpark 100207 | 01.01.2015 | 8,0 | 15,0 | 750,00 | 0,00 | 0,00 | 0,00 | 83,33 | 666,67 |

| Ansatz | MVAG | Bezeichnung | Inbetrieb- | RND | ND | Buchwert | Zugänge/ | Abgänge/ | Wertaufholung+/ | Abschreibung | Buchwert |
|---------------|------------------------|--|------------|------|------|------------------|---------------|-------------|-----------------|-----------------|------------------|
| | Konto | | nahme | | | 31.12.2020 | + Umbuchungen | - | Wertminderung- | | 31.12.2021 |
| 820000 | Wirtschaftshöfe | | | | | 55.539,22 | 0,00 | 0,00 | 0,00 | 2.424,23 | 53.114,99 |
| | 1021 | Grundstücke, Grundstückseinrichtungen und Infrastruktur | | | | 36.872,16 | 0,00 | 0,00 | 0,00 | 0,00 | 36.872,16 |
| | 1/0020001/00134 | Grundstück Nr. 395/17 / 23450 / Bauhof 100424 | 01.01.1946 | | | 36.872,16 | 0,00 | 0,00 | 0,00 | 0,00 | 36.872,16 |
| | 1022 | Gebäude und Bauten | | | | 9.154,86 | 0,00 | 0,00 | 0,00 | 704,22 | 8.450,64 |
| | 3/0060001/00490 | Bauhofgebäude 100692 | 01.01.1984 | 12,0 | 50,0 | 9.154,86 | 0,00 | 0,00 | 0,00 | 704,22 | 8.450,64 |
| | 1025 | Technische Anlagen, Fahrzeuge und Maschinen | | | | 9.512,20 | 0,00 | 0,00 | 0,00 | 1.720,01 | 7.792,19 |
| | 4/0180004/00497 | Notstromaggregat Endress Intek 60 100274 | 10.09.2001 | 0,0 | 19,5 | 0,00 | 0,00 | 0,00 | 0,00 | 0,00 | 0,00 |
| | 4/0180004/00499 | Scherenhubwagen hoch 100270 | 10.09.2011 | 0,0 | 10,0 | 20,00 | 0,00 | 0,00 | 0,00 | 19,00 | 1,00 |
| | 4/0180004/00501 | Schweißgerät Technika 100272 | 10.09.1992 | 0,0 | 28,5 | 0,00 | 0,00 | 0,00 | 0,00 | 0,00 | 0,00 |
| | 4/0180004/00502 | Hobelmaschine Makita 100273 | 10.09.2012 | 0,5 | 10,0 | 67,50 | 0,00 | 0,00 | 0,00 | 45,00 | 22,50 |
| | 4/0180004/00503 | Freischneider Husqvarna 536 lilx 100275 | 10.09.2015 | 3,5 | 10,0 | 193,50 | 0,00 | 0,00 | 0,00 | 43,00 | 150,50 |
| | 4/0180004/00504 | Heckenschere Husqvarna AKKU 536 li hd 70x 100276 | 10.09.2015 | 3,5 | 10,0 | 193,50 | 0,00 | 0,00 | 0,00 | 43,00 | 150,50 |
| | 4/0180004/00505 | Kettensäge Husqvarna AKKU t536 li xp 100277 | 10.09.2015 | 3,5 | 10,0 | 193,50 | 0,00 | 0,00 | 0,00 | 43,00 | 150,50 |
| | 4/0180004/00506 | Motorhacke Okay MH 5011 100278 | 10.09.2014 | 2,5 | 10,0 | 311,50 | 0,00 | 0,00 | 0,00 | 89,00 | 222,50 |
| | 4/0180004/00507 | Rüttelplatte Lumag 100279 | 10.09.2014 | 2,5 | 10,0 | 325,50 | 0,00 | 0,00 | 0,00 | 93,00 | 232,50 |
| | 4/0180004/00509 | Motorsense Stihl FS 120 100281 | 10.09.2015 | 3,5 | 10,0 | 224,55 | 0,00 | 0,00 | 0,00 | 49,90 | 174,65 |
| | 4/0180004/00510 | Motorsense Stihl FR 350 100282 | 10.09.2016 | 4,5 | 10,0 | 247,50 | 0,00 | 0,00 | 0,00 | 45,00 | 202,50 |
| | 4/0180004/00511 | Motorsäge Stihl MS 180 100283 | 10.09.2018 | 6,5 | 10,0 | 441,75 | 0,00 | 0,00 | 0,00 | 58,90 | 382,85 |
| | 4/0180004/00512 | Motorsäge Stihl 038 AV 100284 | 10.09.2016 | 4,5 | 10,0 | 274,45 | 0,00 | 0,00 | 0,00 | 49,90 | 224,55 |
| | 4/0180004/00513 | Erdbohrer Stihl Bt 121 100285 | 10.09.2005 | 0,0 | 15,5 | 0,00 | 0,00 | 0,00 | 0,00 | 0,00 | 0,00 |
| | 4/0180004/00514 | Laubgebläse Stihl BG 36 100286 | 10.09.2014 | 2,5 | 10,0 | 175,00 | 0,00 | 0,00 | 0,00 | 50,00 | 125,00 |
| | 4/0180004/00515 | Laubgebläse Stihl BG 86 100287 | 10.09.2015 | 3,5 | 10,0 | 180,00 | 0,00 | 0,00 | 0,00 | 40,00 | 140,00 |
| | 4/0180004/00516 | Astschneider KM 130 R 100288 | 10.09.2013 | 1,5 | 10,0 | 112,50 | 0,00 | 0,00 | 0,00 | 45,00 | 67,50 |
| | 4/0180004/00517 | Heckenschere Stihl HS 80 100289 | 10.09.1998 | 0,0 | 22,5 | 0,00 | 0,00 | 0,00 | 0,00 | 0,00 | 0,00 |
| | 4/0180004/00518 | Rasenmäher Honda Gcv 160 100290 | 10.09.2016 | 4,5 | 10,0 | 275,00 | 0,00 | 0,00 | 0,00 | 50,00 | 225,00 |
| | 4/0180004/00519 | Rasenmäher Okay Eco+ 750 100291 | 10.09.2013 | 1,5 | 10,0 | 150,00 | 0,00 | 0,00 | 0,00 | 60,00 | 90,00 |
| | 4/0180004/00520 | Rasenmäher INSTART 100292 | 10.09.2017 | 5,5 | 10,0 | 487,50 | 0,00 | 0,00 | 0,00 | 75,00 | 412,50 |
| | 4/0180004/00521 | Rasenmäher Arens 21 100293 | 10.09.1999 | 0,0 | 21,5 | 0,00 | 0,00 | 0,00 | 0,00 | 0,00 | 0,00 |
| | 4/0180004/00522 | Bohrmaschine HILTI 100340 | 27.08.2018 | 6,5 | 10,0 | 2.320,29 | 0,00 | 0,00 | 0,00 | 309,37 | 2.010,92 |
| | 4/0180004/00523 | Rasenmäher Okay Öko 675 100350 | 31.12.2017 | 5,5 | 10,0 | 292,50 | 0,00 | 0,00 | 0,00 | 45,00 | 247,50 |
| | 4/0180004/00524 | Hochdruckreiniger 100351 | 31.12.2017 | 5,5 | 10,0 | 1.873,12 | 0,00 | 0,00 | 0,00 | 288,17 | 1.584,95 |
| | 4/0180004/00525 | Laubsauger 100378 | 10.09.1998 | 0,0 | 22,5 | 0,00 | 0,00 | 0,00 | 0,00 | 0,00 | 0,00 |
| | 4/0240001/00500 | Bandschleifmaschine Holzher 100271 | 10.09.1992 | 0,0 | 28,5 | 0,00 | 0,00 | 0,00 | 0,00 | 0,00 | 0,00 |
| | 4/0240001/00530 | Transportkiste Rosensteiner 100383 | 10.09.2000 | 0,0 | 20,5 | 0,00 | 0,00 | 0,00 | 0,00 | 0,00 | 0,00 |
| | 4/0240001/00537 | Staplergabel für Frontlader 100399 | 27.08.2001 | 0,0 | 19,5 | 0,00 | 0,00 | 0,00 | 0,00 | 0,00 | 0,00 |
| | 4/0240001/00538 | HILTI Akku-Schlagbohrschrauber 100402 | 01.08.2019 | 7,5 | 10,0 | 1.103,04 | 0,00 | 0,00 | 0,00 | 129,77 | 973,27 |
| | 4/0240001/00539 | kehrbürste Gutbrod 100613 | 01.01.2012 | 0,0 | 10,0 | 50,00 | 0,00 | 0,00 | 0,00 | 49,00 | 1,00 |

| Ansatz | MVAG | Bezeichnung | Inbetrieb- | RND | ND | Buchwert | Zugänge/ | Abgänge/ | Wertaufholung+/ | Abschreibung | Buchwert |
|---------------|------------------|--|------------|-----|------|-------------------|-----------------|-------------|-----------------|-----------------|-------------------|
| | Konto | | nahme | | | 31.12.2020 | + Umbuchungen - | - | Wertminderung- | | 31.12.2021 |
| | 1026 | Amts-, Betriebs- und Geschäftsausstattung | | | | 0,00 | 0,00 | 0,00 | 0,00 | 0,00 | 0,00 |
| | 4/0110002/00613 | Gefahrenstofflager Bauhof 100390 | 01.01.2014 | 0,0 | 7,0 | 0,00 | 0,00 | 0,00 | 0,00 | 0,00 | 0,00 |
| | 4/0110002/00615 | Sanitärraum Bauhof 100392 | 01.01.2014 | 0,0 | 7,0 | 0,00 | 0,00 | 0,00 | 0,00 | 0,00 | 0,00 |
| | 4/0110002/00616 | Garagen Bauhof 100393 | 01.01.2014 | 0,0 | 7,0 | 0,00 | 0,00 | 0,00 | 0,00 | 0,00 | 0,00 |
| | 4/0110002/00617 | Einrichtung Lagerraum Bauhof 100394 | 01.01.2009 | 0,0 | 12,0 | 0,00 | 0,00 | 0,00 | 0,00 | 0,00 | 0,00 |
| | 4/0110002/00618 | Einrichtung Aufenthaltsraum Bauhof 100395 | 01.01.2009 | 0,0 | 12,0 | 0,00 | 0,00 | 0,00 | 0,00 | 0,00 | 0,00 |
| 821000 | Fuhrpark | | | | | 23.293,66 | 0,00 | 0,00 | 0,00 | 5.683,49 | 17.610,17 |
| | 1025 | Technische Anlagen, Fahrzeuge und Maschinen | | | | 18.567,37 | 0,00 | 0,00 | 0,00 | 4.063,35 | 14.504,02 |
| | 4/0150001/00548 | E-Renault Kangoo 100622 | 01.04.2018 | 3,0 | 7,0 | 14.196,57 | 0,00 | 0,00 | 0,00 | 3.549,14 | 10.647,43 |
| | 4/0150003/00542 | PKW Anhänger Pongratz 100615 | 01.01.1988 | 0,0 | 33,0 | 0,00 | 0,00 | 0,00 | 0,00 | 0,00 | 0,00 |
| | 4/0150003/00543 | Reform Muli 100617 | 01.01.2006 | 0,0 | 15,0 | 0,00 | 0,00 | 0,00 | 0,00 | 0,00 | 0,00 |
| | 4/0150003/00544 | Rasentraktor Kubota B1610 100618 | 01.01.2005 | 0,0 | 16,0 | 0,00 | 0,00 | 0,00 | 0,00 | 0,00 | 0,00 |
| | 4/0150003/00545 | Traktor Massey Ferguson 100619 | 01.01.1996 | 0,0 | 25,0 | 0,00 | 0,00 | 0,00 | 0,00 | 0,00 | 0,00 |
| | 4/0150003/00546 | Traktor Steyr 975A 100620 | 01.08.2019 | 7,5 | 10,0 | 4.370,80 | 0,00 | 0,00 | 0,00 | 514,21 | 3.856,59 |
| | 4/0150003/00547 | Pritschenwagen - Fiat Ducato 100621 | 01.01.2009 | 0,0 | 12,0 | 0,00 | 0,00 | 0,00 | 0,00 | 0,00 | 0,00 |
| | 1026 | Amts-, Betriebs- und Geschäftsausstattung | | | | 4.726,29 | 0,00 | 0,00 | 0,00 | 1.620,14 | 3.106,15 |
| | 4/0240001/00526 | Großfangbox 600 I mit Gebläse Peruzzo 100379 | 10.09.2012 | 0,5 | 10,0 | 1.020,00 | 0,00 | 0,00 | 0,00 | 680,00 | 340,00 |
| | 4/0240001/00527 | Sandstreuer für Kubota 100380 | 10.09.2005 | 0,0 | 15,5 | 0,00 | 0,00 | 0,00 | 0,00 | 0,00 | 0,00 |
| | 4/0240001/00528 | Schneepflug für Kubota 100381 | 10.09.2005 | 0,0 | 15,5 | 0,00 | 0,00 | 0,00 | 0,00 | 0,00 | 0,00 |
| | 4/0240001/00529 | Salzstreuer Lehner Polaro 100 100382 | 10.09.2012 | 0,5 | 10,0 | 450,00 | 0,00 | 0,00 | 0,00 | 300,00 | 150,00 |
| | 4/0240001/00531 | Sandstreuer & Salzstreuer Schilcher 100384 | 10.09.1991 | 0,0 | 29,5 | 0,00 | 0,00 | 0,00 | 0,00 | 0,00 | 0,00 |
| | 4/0240001/00532 | Schneepflug Hauer 2400 100385 | 10.09.1999 | 0,0 | 21,5 | 0,00 | 0,00 | 0,00 | 0,00 | 0,00 | 0,00 |
| | 4/0240001/00533 | Schneepflug Hauer 2600 100386 | 01.01.2000 | 0,0 | 21,0 | 0,00 | 0,00 | 0,00 | 0,00 | 0,00 | 0,00 |
| | 4/0240001/00534 | Traktorschaukel groß 100387 | 01.01.2007 | 0,0 | 14,0 | 0,00 | 0,00 | 0,00 | 0,00 | 0,00 | 0,00 |
| | 4/0240001/00535 | Heckgabel Boxlift grün 100397 | 27.08.2005 | 0,0 | 15,5 | 0,00 | 0,00 | 0,00 | 0,00 | 0,00 | 0,00 |
| | 4/0240001/00536 | Traktorschaukel klein 100398 | 27.08.2007 | 0,0 | 13,5 | 0,00 | 0,00 | 0,00 | 0,00 | 0,00 | 0,00 |
| | 4/0240001/00540 | Motormäher Gutbrod MFD 100614 | 01.01.2012 | 0,0 | 10,0 | 60,00 | 0,00 | 0,00 | 0,00 | 59,00 | 1,00 |
| | 4/0240001/00541 | Elektro-Hochhubwagen 100354 | 27.08.2019 | 4,5 | 7,0 | 3.196,29 | 0,00 | 0,00 | 0,00 | 581,14 | 2.615,15 |
| 831000 | Freibäder | | | | | 208.840,86 | 1.746,00 | 0,00 | 0,00 | 4.243,68 | 206.343,18 |
| | 1021 | Grundstücke, Grundstückseinrichtungen und Infrastruktur | | | | 175.323,69 | 0,00 | 0,00 | 0,00 | 0,00 | 175.323,69 |
| | 1/0010001/00143 | Grundstück Nr. 455/8 / 23450 / Freizeitfläche "Fre 100510 | 01.01.1946 | | | 3.215,04 | 0,00 | 0,00 | 0,00 | 0,00 | 3.215,04 |
| | 1/0010001/00144 | Grundstück Nr. 419/2 / 23450 / Freizeitfläche "Fre 100511 | 01.01.1946 | | | 1.501,14 | 0,00 | 0,00 | 0,00 | 0,00 | 1.501,14 |
| | 1/0020001/00145 | Grundstück Nr. 710/5 / 23450 / Freibad 100513 | 01.01.1946 | | | 170.607,51 | 0,00 | 0,00 | 0,00 | 0,00 | 170.607,51 |
| | 1022 | Gebäude und Bauten | | | | 718,20 | 0,00 | 0,00 | 0,00 | 79,80 | 638,40 |
| | 2/0060001/00486 | Umkleidehaus Freibad 100684 | 01.01.1953 | 0,0 | 68,0 | 0,00 | 0,00 | 0,00 | 0,00 | 0,00 | 0,00 |
| | 3/0060001/00482 | Kassahütte Freibad 100680 | 01.01.2010 | 8,0 | 20,0 | 718,20 | 0,00 | 0,00 | 0,00 | 79,80 | 638,40 |

| Ansatz | MVAG Konto | Bezeichnung | Inbetrieb- nahme | RND | ND | Buchwert 31.12.2020 | Zugänge/ + Umbuchungen | Abgänge/ - | Wertaufholung/ Wertminderung- | Abschreibung | Buchwert 31.12.2021 |
|---------------|--------------------|--|---------------------|------|------|------------------------|---------------------------|---------------|----------------------------------|-----------------|------------------------|
| | 3/0060001/00483 | Sanitärgebäude/Badeaufsicht 100681 | 01.01.1968 | 0,0 | 53,0 | 0,00 | 0,00 | 0,00 | 0,00 | 0,00 | 0,00 |
| | 3/0060001/00484 | Technikhaus Freibad 100682 | 12.09.1957 | 0,0 | 63,5 | 0,00 | 0,00 | 0,00 | 0,00 | 0,00 | 0,00 |
| | 3/0060001/00485 | Kantine Freibad 100683 | 01.01.1968 | 0,0 | 53,0 | 0,00 | 0,00 | 0,00 | 0,00 | 0,00 | 0,00 |
| | 1025 | Technische Anlagen, Fahrzeuge und Maschinen | | | | 13.477,74 | 0,00 | 0,00 | 0,00 | 1.043,71 | 12.434,03 |
| | 4/0240001/00672 | Chlorgasgeräte Freibad 100331 | 20.01.2000 | 18,0 | 40,0 | 7.125,00 | 0,00 | 0,00 | 0,00 | 375,00 | 6.750,00 |
| | 4/0290001/00552 | Schwimmbadenreiniger W500 100083 | 31.07.2020 | 8,5 | 10,0 | 6.352,74 | 0,00 | 0,00 | 0,00 | 668,71 | 5.684,03 |
| | 1026 | Amts-, Betriebs- und Geschäftsausstattung | | | | 19.321,23 | 1.746,00 | 0,00 | 0,00 | 3.120,17 | 17.947,06 |
| | 4/0110002/00562 | Gläserespüler GAM Evoline 350 100263 | 10.09.2015 | 3,5 | 10,0 | 810,00 | 0,00 | 0,00 | 0,00 | 180,00 | 630,00 |
| | 4/0110002/00563 | Geschirrspülautomat Miele G 8066 D Kantine 100264 | 10.09.2015 | 3,5 | 10,0 | 2.340,00 | 0,00 | 0,00 | 0,00 | 520,00 | 1.820,00 |
| | 4/0110002/00564 | Elektroherd OLIS m. Backrohr 380V Kantine 100265 | 10.09.2011 | 0,0 | 10,0 | 29,50 | 0,00 | 0,00 | 0,00 | 28,50 | 1,00 |
| | 4/0110002/00565 | Grillplatte 380V m. Unterbau Kantine 100266 | 10.09.2011 | 0,0 | 10,0 | 44,50 | 0,00 | 0,00 | 0,00 | 43,50 | 1,00 |
| | 4/0110002/00566 | Kühlschrank Kantine 100267 | 10.09.2011 | 0,0 | 10,0 | 25,00 | 0,00 | 0,00 | 0,00 | 24,00 | 1,00 |
| | 4/0110002/00567 | Hängekästen & Wandschränke Kantine 100268 | 10.09.2008 | 0,0 | 12,5 | 0,00 | 0,00 | 0,00 | 0,00 | 0,00 | 0,00 |
| | 4/0110002/00568 | Schärf Kaffeemaschine eingruppig Kantine 100269 | 10.09.1998 | 0,0 | 22,5 | 0,00 | 0,00 | 0,00 | 0,00 | 0,00 | 0,00 |
| | 4/0110002/00598 | Fahnenmasten Freibad 100327 | 13.07.2012 | 0,5 | 10,0 | 150,00 | 0,00 | 0,00 | 0,00 | 100,00 | 50,00 |
| | 4/0110002/00600 | Edelstahlterrasse Freibad 100333 | 01.11.2019 | 7,5 | 10,0 | 10.200,00 | 0,00 | 0,00 | 0,00 | 1.200,00 | 9.000,00 |
| | 4/0110002/00608 | Defibrillator Freibad 100349 | 31.12.2017 | 5,5 | 10,0 | 1.241,96 | 0,00 | 0,00 | 0,00 | 191,07 | 1.050,89 |
| | 4/0110002/00609 | Sharp XE-A3707D Registrierkasse 100357 | 31.07.2017 | 5,5 | 10,0 | 851,63 | 0,00 | 0,00 | 0,00 | 131,02 | 720,61 |
| | 4/0110002/00611 | Tischtennistische Freibad 100388 | 01.01.2000 | 0,0 | 21,0 | 0,00 | 0,00 | 0,00 | 0,00 | 0,00 | 0,00 |
| | 4/0110002/00624 | Rutsche Kinderbecken 100409 | 01.03.2019 | 7,0 | 10,0 | 3.070,64 | 0,00 | 0,00 | 0,00 | 383,83 | 2.686,81 |
| | 4/0110002/00631 | Fiskalbox Österreich 100416 | 01.12.2018 | 6,5 | 10,0 | 390,00 | 0,00 | 0,00 | 0,00 | 52,00 | 338,00 |
| | 4/0180004/00508 | Motorsense Stihl FS 160 100280 | 10.09.2014 | 2,5 | 10,0 | 168,00 | 0,00 | 0,00 | 0,00 | 48,00 | 120,00 |
| | 5/0110002/00472 | Kinderbecken Freibad 100122 | 01.01.1971 | 0,0 | 50,0 | 0,00 | 0,00 | 0,00 | 0,00 | 0,00 | 0,00 |
| | 5/0110002/00478 | Schwimmbaden Freibad 100611 | 01.01.1969 | 0,0 | 52,0 | 0,00 | 0,00 | 0,00 | 0,00 | 0,00 | 0,00 |
| | 5/0180004/00499 | Registrierkasse Freibad | 30.06.2021 | 7,0 | 8,0 | 0,00 | 1.746,00 | 0,00 | 0,00 | 218,25 | 1.527,75 |
| 840000 | Grundbesitz | | | | | 206.374,41 | 25.678,94 | 0,00 | 0,00 | 0,00 | 232.053,35 |
| | 1021 | Grundstücke, Grundstückseinrichtungen und Infrastruktur | | | | 206.374,41 | 25.678,94 | 0,00 | 0,00 | 0,00 | 232.053,35 |
| | 1/0010001/00164 | Grundstück Nr. 104/2 / 23450 / Bach bei Kohlhofmüh 1004/ 01.01.1946 | | | | 17,60 | 0,00 | 0,00 | 0,00 | 0,00 | 17,60 |
| | 1/0010001/00165 | Grundstück Nr. 125/70 / 23455 / Gewässer-Felsenstr 1004/ 01.01.1946 | | | | 265,10 | 0,00 | 0,00 | 0,00 | 0,00 | 265,10 |
| | 1/0010001/00166 | Grundstück Nr. 661 / 23455 / Weg Waidmannsbach (NB 10 01.01.1946 | | | | 2.121,60 | 0,00 | 0,00 | 0,00 | 0,00 | 2.121,60 |
| | 1/0010001/00167 | Grundstück Nr. 437/2 / 23455 / Garten Ochsenheid 100475 01.01.1946 | | | | 3.089,52 | 0,00 | 0,00 | 0,00 | 0,00 | 3.089,52 |
| | 1/0010001/00169 | Grundstück Nr. 447/8 / 23450 / Verbuschte Fläche - 10050/ 01.01.1946 | | | | 2.706,78 | 0,00 | 0,00 | 0,00 | 0,00 | 2.706,78 |
| | 1/0010001/00170 | Grundstück Nr. 14/2 / 23450 / Parkanlage Dorfgasth 10051 01.01.1946 | | | | 53.358,27 | 0,00 | 0,00 | 0,00 | 0,00 | 53.358,27 |
| | 1/0010001/00171 | Grundstück Nr. 690/4 / 23450 / Waldgrundstück Scha 1005 01.01.1946 | | | | 424,60 | 0,00 | 0,00 | 0,00 | 0,00 | 424,60 |
| | 1/0010001/00172 | Grundstück Nr. 688/3 / 23450 / Verbuschte Fläche - 10051/ 01.01.1946 | | | | 1.295,06 | 0,00 | 0,00 | 0,00 | 0,00 | 1.295,06 |
| | 1/0010001/00173 | Grundstück Nr. 631/1 / 23450 / Waldgrundstück Neuk 1005 01.01.1946 | | | | 20.948,40 | 0,00 | 0,00 | 0,00 | 0,00 | 20.948,40 |
| | 1/0010001/00174 | Grundstück Nr. 532/2 / 23450 / Waldgrundstück Kitz 10052 01.01.1946 | | | | 46.487,10 | 0,00 | 0,00 | 0,00 | 0,00 | 46.487,10 |

| Ansatz | MVAG Konto | Bezeichnung | Inbetrieb- nahme | RND | ND | Buchwert 31.12.2020 | Zugänge/ + Umbuchungen - | Abgänge/ | Wertaufholung+/ Wertminderung- | Abschreibung | Buchwert 31.12.2021 |
|---------------|--|--|---------------------|------------|-----------|------------------------|-----------------------------|------------------|-----------------------------------|------------------|------------------------|
| | 1/0010001/00175 | Grundstück Nr. 623 / 23450 / Waldgrundstück Neukog | 01.01.1946 | | | 32.837,20 | 0,00 | 0,00 | 0,00 | 0,00 | 32.837,20 |
| | 1/0010001/00176 | Grundstück Nr. 712/2 / 23450 / Parkanlage Gauerman | 01.01.1946 | | | 40.653,92 | 0,00 | 0,00 | 0,00 | 0,00 | 40.653,92 |
| | 1/0010001/00180 | Grundstück Nr. 103/2 / 23450 / Bach bei Kohlhofmüh | 01.01.1946 | | | 28,60 | 0,00 | 0,00 | 0,00 | 0,00 | 28,60 |
| | 1/0010001/00182 | Grundstück Nr. 130/2 / 23455 / Gewässer-Felsenstra | 01.01.1946 | | | 498,30 | 0,00 | 0,00 | 0,00 | 0,00 | 498,30 |
| | 1/0010001/00183 | Grundstück Nr. 128/3 / 23455 / Gewässer-Felsenstra | 01.01.1946 | | | 170,50 | 0,00 | 0,00 | 0,00 | 0,00 | 170,50 |
| | 1/0010001/00184 | Grundstück Nr. 114/5 / 23450 / Grundstück Schallhof | 01.01.1946 | | | 1.233,18 | 0,00 | 0,00 | 0,00 | 0,00 | 1.233,18 |
| | 1/0010001/00186 | Grundstück Junges Wohnen Lindengasse | 30.06.2021 | | | 0,00 | 25.678,94 | 0,00 | 0,00 | 0,00 | 25.678,94 |
| | 1/0020001/00181 | Grundstück Nr. 649/4 / 23455 / Platz m. Marterl-Oc | 01.01.1946 | | | 238,68 | 0,00 | 0,00 | 0,00 | 0,00 | 238,68 |
| 842000 | Waldbesitz (soweit nicht bei 866) | | | | | 34.698,40 | 0,00 | 0,00 | 0,00 | 0,00 | 34.698,40 |
| | 1021 | Grundstücke, Grundstückseinrichtungen und Infrastruktur | | | | 34.698,40 | 0,00 | 0,00 | 0,00 | 0,00 | 34.698,40 |
| | 1/0010001/00168 | Grundstück Nr. 125/64 / 23455 / Wald Kitzberg | 01.01.1946 | | | 225,50 | 0,00 | 0,00 | 0,00 | 0,00 | 225,50 |
| | 1/0010001/00177 | Grundstück Nr. 554/5 / 23450 / Waldgrundstück-Lift | 01.01.1946 | | | 2.354,00 | 0,00 | 0,00 | 0,00 | 0,00 | 2.354,00 |
| | 1/0010001/00178 | Grundstück Nr. 554/1 / 23450 / Waldgrundstück Kitz | 01.01.1946 | | | 26.580,40 | 0,00 | 0,00 | 0,00 | 0,00 | 26.580,40 |
| | 1/0010001/00179 | Grundstück Nr. 554/8 / 23450 / Waldgrundstück Kitz | 01.01.1946 | | | 5.538,50 | 0,00 | 0,00 | 0,00 | 0,00 | 5.538,50 |
| 850000 | Wasserversorgung | | | | | 508.794,53 | 15.012,02 | 79.589,93 | 0,00 | 41.180,36 | 403.036,26 |
| | 1010 | Immaterielle Vermögenswerte | | | | 50.022,40 | 0,00 | 0,00 | 0,00 | 4.168,53 | 45.853,87 |
| | 5/0430001/00680 | Digitaler Leitungskataster Wasser | 100092 | 01.01.2018 | 11,0 15,0 | 50.022,40 | 0,00 | 0,00 | 0,00 | 4.168,53 | 45.853,87 |
| | 1021 | Grundstücke, Grundstückseinrichtungen und Infrastruktur | | | | 70.753,51 | 0,00 | 0,00 | 0,00 | 0,00 | 70.753,51 |
| | 1/0010001/00139 | Grundstück Nr. 440/1 / 23450 / Lobenquelle | 100505 | 01.01.1946 | | 62.695,49 | 0,00 | 0,00 | 0,00 | 0,00 | 62.695,49 |
| | 1/0020001/00140 | Grundstück Nr. 435/2 / 23450 / Lobenquelle Pumpenh | 100100 | 01.01.1946 | | 472,80 | 0,00 | 0,00 | 0,00 | 0,00 | 472,80 |
| | 1/0020001/00153 | Grundstück Nr. 192/2 / 23450 / Hochbehälter Neusie | 10053 | 01.01.1946 | | 2.669,68 | 0,00 | 0,00 | 0,00 | 0,00 | 2.669,68 |
| | 1/0020001/00154 | Grundstück Nr. 205/2 / 23450 / Hochbehälter Neusie | 10053 | 01.01.1946 | | 214,37 | 0,00 | 0,00 | 0,00 | 0,00 | 214,37 |
| | 1/0020001/00157 | Grundstück Nr. 401/22 / 23450 / Hochbehälter Bergs | 10053 | 01.01.1946 | | 643,11 | 0,00 | 0,00 | 0,00 | 0,00 | 643,11 |
| | 1/0020001/00163 | Grundstück Nr. 452/2 / 23455 / Hochbehälter-Ochsen | 1006 | 01.01.1946 | | 4.058,06 | 0,00 | 0,00 | 0,00 | 0,00 | 4.058,06 |
| | 1023 | Wasser- und Abwasserbauten und -anlagen | | | | 388.018,62 | 4.245,02 | 0,00 | 0,00 | 41.157,66 | 351.105,98 |
| | 3/0460001/00383 | Pumpleitung HB Pinter | 100665 | 01.01.1988 | 0,0 33,0 | 0,00 | 0,00 | 0,00 | 0,00 | 0,00 | 0,00 |
| | 3/0460001/00389 | UV-Anlage Hochbehälter Neusiedl Zulauf | 100735 | 01.01.2016 | 14,0 20,0 | 8.625,00 | 0,00 | 0,00 | 0,00 | 575,00 | 8.050,00 |
| | 3/0460001/00390 | UV-Anlage Hochbehälter Waidmannsfeld | 100736 | 01.01.2016 | 14,0 20,0 | 9.000,00 | 0,00 | 0,00 | 0,00 | 600,00 | 8.400,00 |
| | 3/0460001/00402 | Hochbehälter Waidmannsfeld | 100748 | 01.01.1970 | 0,0 51,0 | 0,00 | 0,00 | 0,00 | 0,00 | 0,00 | 0,00 |
| | 3/0460002/00384 | Anspeisung Zochenquelle | 100666 | 01.01.1988 | 0,0 33,0 | 0,00 | 0,00 | 0,00 | 0,00 | 0,00 | 0,00 |
| | 3/0460003/00288 | Wasserleitung Lobenquelle Neusiedl | 100209 | 01.01.2000 | 11,0 33,0 | 4.781,82 | 0,00 | 0,00 | 0,00 | 398,49 | 4.383,33 |
| | 3/0460003/00289 | Wasserleitung Schallhofbrunnen - Hauptstraße | 100210 | 01.01.2016 | 27,0 33,0 | 56.848,49 | 0,00 | 0,00 | 0,00 | 2.030,30 | 54.818,19 |
| | 3/0460003/00318 | WHA Hauptstr. 68/Talwiesenstr.1 | 100348 | 01.01.2018 | 29,0 33,0 | 1.923,34 | 0,00 | 0,00 | 0,00 | 64,11 | 1.859,23 |
| | 3/0460003/00322 | Wasserleitungen Liftquelle HB Neusiedl | 100419 | 01.01.1992 | 3,0 33,0 | 7.523,39 | 0,00 | 0,00 | 0,00 | 1.880,85 | 5.642,54 |
| | 3/0460003/00323 | Wasserleitung Entleerung HB Waidmannsfeld | 100586 | 01.01.1972 | 0,0 49,0 | 0,00 | 0,00 | 0,00 | 0,00 | 0,00 | 0,00 |
| | 3/0460003/00324 | Wasserleitung Felsenstraße "Quarb" | 100587 | 01.01.1969 | 0,0 52,0 | 0,00 | 0,00 | 0,00 | 0,00 | 0,00 | 0,00 |

| Ansatz | MVAG | Bezeichnung | Inbetrieb- | RND | ND | Buchwert | Zugänge/ | Abgänge/ | Wertaufholung+/ | Abschreibung | Buchwert |
|-----------------|-------|---|------------|------|------|------------|-----------------|----------|-----------------|--------------|------------|
| | Konto | | nahme | | | 31.12.2020 | + Umbuchungen - | - | Wertminderung- | | 31.12.2021 |
| 3/0460003/00325 | | Wasserleitung Ochsenheidstraße Waidmannsfeld 100588 | 01.01.1969 | 0,0 | 52,0 | 0,00 | 0,00 | 0,00 | 0,00 | 0,00 | 0,00 |
| 3/0460003/00326 | | Wasserleitung Kitzbergstraße "östlich" Waidmannsfeld 100589 | 01.01.1969 | 0,0 | 52,0 | 0,00 | 0,00 | 0,00 | 0,00 | 0,00 | 0,00 |
| 3/0460003/00327 | | Wasserleitung Hornfeldgasse Waidmannsfeld 100590 | 01.01.2000 | 11,0 | 33,0 | 3.347,27 | 0,00 | 0,00 | 0,00 | 278,94 | 3.068,33 |
| 3/0460003/00328 | | Wasserleitung Kirchbergstraße Waidmannsfeld 100591 | 01.01.2000 | 11,0 | 33,0 | 3.682,00 | 0,00 | 0,00 | 0,00 | 306,83 | 3.375,17 |
| 3/0460003/00329 | | Wasserleitung Bergsteig Waidmannsfeld 100592 | 01.01.2000 | 11,0 | 33,0 | 12.719,64 | 0,00 | 0,00 | 0,00 | 1.059,97 | 11.659,67 |
| 3/0460003/00330 | | Wasserleitung Kirchberg-Hauptstraße Waidmannsfeld 100593 | 01.01.1990 | 1,0 | 33,0 | 1.458,45 | 0,00 | 0,00 | 0,00 | 729,23 | 729,22 |
| 3/0460003/00331 | | Wasserleitung Kitzberg Waidmannsfeld 100594 | 01.01.2000 | 11,0 | 33,0 | 6.551,10 | 0,00 | 0,00 | 0,00 | 545,93 | 6.005,17 |
| 3/0460003/00332 | | Wasserleitung Kitzbergstraße Waidmannsfeld 100595 | 01.01.2000 | 11,0 | 33,0 | 13.723,82 | 0,00 | 0,00 | 0,00 | 1.143,65 | 12.580,17 |
| 3/0460003/00333 | | Wasserleitung Hochbehälter Waidmannsfeld 100596 | 01.01.1975 | 0,0 | 46,0 | 0,00 | 0,00 | 0,00 | 0,00 | 0,00 | 0,00 |
| 3/0460003/00334 | | Wasserleitung Föhrenweg Waidmannsfeld 100597 | 01.01.1975 | 0,0 | 46,0 | 0,00 | 0,00 | 0,00 | 0,00 | 0,00 | 0,00 |
| 3/0460003/00335 | | Wasserleitung Talwiesenstraße Waidmannsfeld 100598 | 01.01.2000 | 11,0 | 33,0 | 24.148,18 | 0,00 | 0,00 | 0,00 | 2.012,35 | 22.135,83 |
| 3/0460003/00336 | | Wasserleitung Löschteich "westlich" Waidmannsfeld 100599 | 01.01.1975 | 0,0 | 46,0 | 0,00 | 0,00 | 0,00 | 0,00 | 0,00 | 0,00 |
| 3/0460003/00337 | | Wasserleitung Moosanger Waidmannsfeld 100600 | 01.01.2000 | 11,0 | 33,0 | 3.634,18 | 0,00 | 0,00 | 0,00 | 302,85 | 3.331,33 |
| 3/0460003/00338 | | Wasserleitung Quellenweg Waidmannsfeld 100601 | 01.01.2000 | 11,0 | 33,0 | 14.967,09 | 0,00 | 0,00 | 0,00 | 1.247,26 | 13.719,83 |
| 3/0460003/00339 | | Wasserleitung Waidmannsbach Waidmannsfeld 100602 | 01.01.1992 | 3,0 | 33,0 | 1.498,30 | 0,00 | 0,00 | 0,00 | 374,58 | 1.123,72 |
| 3/0460003/00340 | | Wasserleitung Hochweg Waidmannsfeld 100603 | 01.01.1990 | 1,0 | 33,0 | 1.426,57 | 0,00 | 0,00 | 0,00 | 713,29 | 713,28 |
| 3/0460003/00341 | | Wasserleitung Auweg Waidmannsfeld 100604 | 01.01.1992 | 3,0 | 33,0 | 6.519,22 | 0,00 | 0,00 | 0,00 | 1.629,81 | 4.889,41 |
| 3/0460003/00342 | | Wasserleitung Waidmannsbachstraße Waidmannsfeld 100605 | 01.01.1996 | 7,0 | 33,0 | 72.727,27 | 0,00 | 0,00 | 0,00 | 9.090,91 | 63.636,36 |
| 3/0460003/00343 | | Wasserleitung Bundesstraße Waidmannsfeld 100606 | 01.01.1970 | 0,0 | 51,0 | 0,00 | 0,00 | 0,00 | 0,00 | 0,00 | 0,00 |
| 3/0460003/00344 | | Wasserleitung Hauptstraße Waidmannsfeld 100607 | 01.01.1965 | 0,0 | 56,0 | 0,00 | 4.245,02 | 0,00 | 0,00 | 0,00 | 4.245,02 |
| 3/0460003/00345 | | Wasseranspeiseleitung Waidmannsbach 100627 | 01.01.1988 | 0,0 | 33,0 | 0,00 | 0,00 | 0,00 | 0,00 | 0,00 | 0,00 |
| 3/0460003/00346 | | Wasserleitung Nordstraße Neusiedl 100628 | 01.01.1970 | 0,0 | 51,0 | 0,00 | 0,00 | 0,00 | 0,00 | 0,00 | 0,00 |
| 3/0460003/00347 | | Wasserleitung Volksheim Stadionstraße 100629 | 01.01.1972 | 0,0 | 49,0 | 0,00 | 0,00 | 0,00 | 0,00 | 0,00 | 0,00 |
| 3/0460003/00348 | | Wasserleitung Badgasse Neusiedl 100630 | 01.01.1972 | 0,0 | 49,0 | 0,00 | 0,00 | 0,00 | 0,00 | 0,00 | 0,00 |
| 3/0460003/00349 | | Wasserleitung Stadionstraße Neusiedl 100631 | 01.01.1972 | 0,0 | 49,0 | 0,00 | 0,00 | 0,00 | 0,00 | 0,00 | 0,00 |
| 3/0460003/00350 | | Wasserleitung Loben-Wipfelhof 100632 | 01.01.1972 | 0,0 | 49,0 | 0,00 | 0,00 | 0,00 | 0,00 | 0,00 | 0,00 |
| 3/0460003/00351 | | Wasserleitung Erlengasse Neusiedl 100633 | 01.01.1970 | 0,0 | 51,0 | 0,00 | 0,00 | 0,00 | 0,00 | 0,00 | 0,00 |
| 3/0460003/00352 | | Wasserleitung Lindengasse Neusiedl 100634 | 01.01.1969 | 0,0 | 52,0 | 0,00 | 0,00 | 0,00 | 0,00 | 0,00 | 0,00 |
| 3/0460003/00353 | | Wasserleitung Lobengasse Neusiedl 100635 | 01.01.1992 | 3,0 | 33,0 | 3.745,76 | 0,00 | 0,00 | 0,00 | 936,44 | 2.809,32 |
| 3/0460003/00354 | | Wasserleitung Gartengasse Neusiedl 100636 | 01.01.1972 | 0,0 | 49,0 | 0,00 | 0,00 | 0,00 | 0,00 | 0,00 | 0,00 |
| 3/0460003/00355 | | Wasserleitung Weidengasse Neusiedl 100637 | 01.01.1996 | 7,0 | 33,0 | 13.962,91 | 0,00 | 0,00 | 0,00 | 1.745,36 | 12.217,55 |
| 3/0460003/00356 | | Wasserleitung Dammstraße Neusiedl 100638 | 31.12.2017 | 28,5 | 33,0 | 12.437,10 | 0,00 | 0,00 | 0,00 | 421,60 | 12.015,50 |
| 3/0460003/00357 | | Wasserleitung Birkengasse Neusiedl 100639 | 01.01.1972 | 0,0 | 49,0 | 0,00 | 0,00 | 0,00 | 0,00 | 0,00 | 0,00 |
| 3/0460003/00358 | | Wasserleitung Blumengasse Neusiedl 100640 | 01.01.1988 | 0,0 | 33,0 | 0,00 | 0,00 | 0,00 | 0,00 | 0,00 | 0,00 |
| 3/0460003/00359 | | Wasserleitung HB Graf bis Quellenstraße 100641 | 01.01.1990 | 1,0 | 33,0 | 6.447,49 | 0,00 | 0,00 | 0,00 | 3.223,75 | 3.223,74 |
| 3/0460003/00360 | | Wasserleitung Kitzberg Neusiedl 100642 | 01.01.1988 | 0,0 | 33,0 | 0,00 | 0,00 | 0,00 | 0,00 | 0,00 | 0,00 |
| 3/0460003/00361 | | Wasserleitung Föhrenweg Neusiedl 100643 | 01.01.1988 | 0,0 | 33,0 | 0,00 | 0,00 | 0,00 | 0,00 | 0,00 | 0,00 |
| 3/0460003/00362 | | Wasserleitung Viktor Bunzl-Str. Neusiedl 100644 | 01.01.1988 | 0,0 | 33,0 | 0,00 | 0,00 | 0,00 | 0,00 | 0,00 | 0,00 |
| 3/0460003/00363 | | Wasserleitung Waldgasse Neusiedl 100645 | 01.01.1972 | 0,0 | 49,0 | 0,00 | 0,00 | 0,00 | 0,00 | 0,00 | 0,00 |

| Ansatz | MVAG | Bezeichnung | Inbetrieb- | RND | ND | Buchwert | Zugänge/ | Abgänge/ | Wertaufholung+/ | Abschreibung | Buchwert |
|-----------------|-------|--|------------|------|------|------------|-----------------|----------|-----------------|--------------|------------|
| | Konto | | nahme | | | 31.12.2020 | + Umbuchungen - | - | Wertminderung- | | 31.12.2021 |
| 3/0460003/00364 | | Wasserleitung Kitzbergstraße Neusiedl 100646 | 01.01.1972 | 0,0 | 49,0 | 0,00 | 0,00 | 0,00 | 0,00 | 0,00 | 0,00 |
| 3/0460003/00365 | | Wasserleitung Franz Cibulka-Straße Neusiedl 100647 | 01.01.1975 | 0,0 | 46,0 | 0,00 | 0,00 | 0,00 | 0,00 | 0,00 | 0,00 |
| 3/0460003/00366 | | Wasserleitungen Schwimmbad 100648 | 01.01.1975 | 0,0 | 46,0 | 0,00 | 0,00 | 0,00 | 0,00 | 0,00 | 0,00 |
| 3/0460003/00367 | | Wasserleitung Naturfreundeweg Neusiedl 100649 | 01.01.1975 | 0,0 | 46,0 | 0,00 | 0,00 | 0,00 | 0,00 | 0,00 | 0,00 |
| 3/0460003/00368 | | Wasserleitung Feldgasse Neusiedl 100650 | 01.01.1975 | 0,0 | 46,0 | 0,00 | 0,00 | 0,00 | 0,00 | 0,00 | 0,00 |
| 3/0460003/00369 | | Wasserleitung Wiesenäckerweg Neusiedl 100651 | 01.01.1975 | 0,0 | 46,0 | 0,00 | 0,00 | 0,00 | 0,00 | 0,00 | 0,00 |
| 3/0460003/00370 | | Wasserleitung HB Graf 100652 | 01.01.1975 | 0,0 | 46,0 | 0,00 | 0,00 | 0,00 | 0,00 | 0,00 | 0,00 |
| 3/0460003/00371 | | Wasserleitung Bergstraße Neusiedl 100653 | 01.01.1975 | 0,0 | 46,0 | 0,00 | 0,00 | 0,00 | 0,00 | 0,00 | 0,00 |
| 3/0460003/00372 | | Wasserleitung Löschteichweg Neusiedl 100654 | 01.01.1975 | 0,0 | 46,0 | 0,00 | 0,00 | 0,00 | 0,00 | 0,00 | 0,00 |
| 3/0460003/00373 | | Wasserleitung Sonnengasse Neusiedl 100655 | 01.01.1975 | 0,0 | 46,0 | 0,00 | 0,00 | 0,00 | 0,00 | 0,00 | 0,00 |
| 3/0460003/00374 | | Wasserleitung Hauptstraße-Mohs 100656 | 01.01.1975 | 0,0 | 46,0 | 0,00 | 0,00 | 0,00 | 0,00 | 0,00 | 0,00 |
| 3/0460003/00375 | | Wasserleitung Bachäckerweg Neusiedl 100657 | 01.01.1988 | 0,0 | 33,0 | 0,00 | 0,00 | 0,00 | 0,00 | 0,00 | 0,00 |
| 3/0460003/00376 | | Wasserleitung Kapellenplatz Neusiedl 100658 | 01.01.1975 | 0,0 | 46,0 | 0,00 | 0,00 | 0,00 | 0,00 | 0,00 | 0,00 |
| 3/0460003/00377 | | Wasserleitung Schallhofstraße Neusiedl 100659 | 01.01.1992 | 3,0 | 33,0 | 4.255,82 | 0,00 | 0,00 | 0,00 | 1.063,96 | 3.191,86 |
| 3/0460003/00378 | | Wasserleitung Brandäckerweg Neusiedl 100660 | 01.01.1989 | 0,0 | 33,0 | 183,30 | 0,00 | 0,00 | 0,00 | 182,30 | 1,00 |
| 3/0460003/00379 | | Wasserleitung Ebentalweg Neusiedl 100661 | 01.01.1970 | 0,0 | 51,0 | 0,00 | 0,00 | 0,00 | 0,00 | 0,00 | 0,00 |
| 3/0460003/00380 | | Wasserleitung Hochstraße Neusiedl 100662 | 01.01.1972 | 0,0 | 49,0 | 0,00 | 0,00 | 0,00 | 0,00 | 0,00 | 0,00 |
| 3/0460003/00381 | | Wasserleitung Schulstraße Neusiedl 100663 | 01.01.1970 | 0,0 | 51,0 | 0,00 | 0,00 | 0,00 | 0,00 | 0,00 | 0,00 |
| 3/0460003/00382 | | Wasserleitung Hauptstraße Neusiedl 100664 | 01.01.1965 | 0,0 | 56,0 | 0,00 | 0,00 | 0,00 | 0,00 | 0,00 | 0,00 |
| 3/0460003/00385 | | Anspeisung Pinterquelle 100667 | 01.01.1988 | 0,0 | 33,0 | 0,00 | 0,00 | 0,00 | 0,00 | 0,00 | 0,00 |
| 3/0460003/00394 | | Liftquelle "3 Zuläufe" 100740 | 01.01.1970 | 0,0 | 51,0 | 0,00 | 0,00 | 0,00 | 0,00 | 0,00 | 0,00 |
| 3/0460003/00397 | | Pumpwerk Kitzberg 100743 | 01.01.1970 | 0,0 | 51,0 | 0,00 | 0,00 | 0,00 | 0,00 | 0,00 | 0,00 |
| 3/0460003/00398 | | Spielmannquelle 100744 | 01.01.1970 | 0,0 | 51,0 | 0,00 | 0,00 | 0,00 | 0,00 | 0,00 | 0,00 |
| 3/0460003/00399 | | Pinterquelle 100745 | 01.01.1970 | 0,0 | 51,0 | 0,00 | 0,00 | 0,00 | 0,00 | 0,00 | 0,00 |
| 3/0460003/00405 | | Wasserhausanschluss Hauptstraße 64A 100755 | 31.10.2020 | 31,5 | 33,0 | 731,45 | 0,00 | 0,00 | 0,00 | 22,51 | 708,94 |
| 3/0460004/00271 | | 9 Hydranten Waidmannsfeld 100109 | 01.07.1996 | 0,0 | 25,0 | 630,00 | 0,00 | 0,00 | 0,00 | 629,00 | 1,00 |
| 3/0460004/00272 | | 22 Hydranten Neusiedl 100110 | 01.07.1996 | 0,0 | 25,0 | 1.540,00 | 0,00 | 0,00 | 0,00 | 1.539,00 | 1,00 |
| 3/0460004/00320 | | Überflurhydrant DN 80RD 1,50 mm WVA Schallhof 100353 | 01.01.2018 | 6,0 | 10,0 | 3.801,45 | 0,00 | 0,00 | 0,00 | 543,06 | 3.258,39 |
| 3/0460004/00321 | | Erweiterung WVA Schallhof 100356 | 01.04.2018 | 6,0 | 10,0 | 3.974,18 | 0,00 | 0,00 | 0,00 | 567,74 | 3.406,44 |
| 3/0460004/00386 | | Anspeisung Spielmannquelle 100668 | 01.01.1988 | 0,0 | 33,0 | 0,00 | 0,00 | 0,00 | 0,00 | 0,00 | 0,00 |
| 3/0460004/00388 | | UV-Anlage Schallhof Zulauf 100734 | 01.01.2016 | 14,0 | 20,0 | 69.000,00 | 0,00 | 0,00 | 0,00 | 4.600,00 | 64.400,00 |
| 3/0460004/00391 | | UV-Anlage Quarb 100737 | 01.01.2016 | 14,0 | 20,0 | 9.000,00 | 0,00 | 0,00 | 0,00 | 600,00 | 8.400,00 |
| 3/0460004/00392 | | Lobenquelle 100738 | 01.01.1970 | 0,0 | 51,0 | 0,00 | 0,00 | 0,00 | 0,00 | 0,00 | 0,00 |
| 3/0460004/00393 | | Hochbehälter Graf 100739 | 01.01.1970 | 0,0 | 51,0 | 0,00 | 0,00 | 0,00 | 0,00 | 0,00 | 0,00 |
| 3/0460004/00395 | | Brunnen Schallhof 100741 | 01.01.1970 | 0,0 | 51,0 | 0,00 | 0,00 | 0,00 | 0,00 | 0,00 | 0,00 |
| 3/0460004/00396 | | Hochbehälter Neusiedl "Hochzone" 100742 | 01.01.1970 | 0,0 | 51,0 | 0,00 | 0,00 | 0,00 | 0,00 | 0,00 | 0,00 |
| 3/0460004/00400 | | Brunnen Waidmannsbach 2 100746 | 01.01.1970 | 0,0 | 51,0 | 0,00 | 0,00 | 0,00 | 0,00 | 0,00 | 0,00 |
| 3/0460004/00401 | | Brunnen Waidmannsbach 1 100747 | 01.01.1970 | 0,0 | 51,0 | 0,00 | 0,00 | 0,00 | 0,00 | 0,00 | 0,00 |
| 3/0460004/00403 | | Brunnen Quarb 100749 | 01.01.1985 | 0,0 | 36,0 | 0,00 | 0,00 | 0,00 | 0,00 | 0,00 | 0,00 |

| Ansatz | MVAG Konto | Bezeichnung | Inbetrieb- nahme | RND | ND | Buchwert 31.12.2020 | Zugänge/ + Umbuchungen - | Abgänge/ | Wertaufholung+/ Wertminderung- | Abschreibung | Buchwert 31.12.2021 |
|---------------|----------------------------|--|---------------------|------|------|------------------------|-----------------------------|-------------------|-----------------------------------|------------------|------------------------|
| | 3/0460004/00404 | Wasserhausanschluss Hochstraße 100754 | 31.10.2020 | 31,5 | 33,0 | 3.204,03 | 0,00 | 0,00 | 0,00 | 98,59 | 3.105,44 |
| | 3/0460005/00387 | Zochenquelle "Freier Zulauf" 100733 | 01.01.1970 | 0,0 | 51,0 | 0,00 | 0,00 | 0,00 | 0,00 | 0,00 | 0,00 |
| | 1024 | Sonderanlagen | | | | 0,00 | 10.767,00 | 0,00 | 0,00 | 269,18 | 10.497,82 |
| | 1/0460004/00001 | Steuerungsgerät Wasserversorgung | 22.09.2021 | 19,5 | 20,0 | 0,00 | 10.767,00 | 0,00 | 0,00 | 269,18 | 10.497,82 |
| | 1311 | Investitionszuschüsse von Trägern öffentlichen Rechts | | | | 0,00 | 0,00 | 73.590,93 | 0,00 | -4.323,63 | -69.267,30 |
| | 3/0460003/00407 | KT WVA Land | 03.08.2021 | 14,5 | 33,0 | 0,00 | 0,00 | 206,25 | 0,00 | -6,88 | -199,37 |
| | 3/0460003/00408 | KT WVA | 03.08.2021 | 8,0 | 50,0 | 0,00 | 0,00 | 73.384,68 | 0,00 | -4.316,75 | -69.067,93 |
| | 1313 | Investitionszuschüsse von übrigen | | | | 0,00 | 0,00 | 5.999,00 | 0,00 | -91,38 | -5.907,62 |
| | 3/0460003/00406 | KT Wasseranschlussabgaben 2020 | 03.08.2021 | 32,0 | 33,0 | 0,00 | 0,00 | 2.108,12 | 0,00 | -32,43 | -2.075,69 |
| | 3/0460003/00409 | Kapitaltransfer Wasseranschlussabgaben 2021 | 06.08.2021 | 32,5 | 33,0 | 0,00 | 0,00 | 3.890,88 | 0,00 | -58,95 | -3.831,93 |
| 851000 | Abwasserbeseitigung | | | | | 2.479.252,17 | 0,00 | 540.782,61 | 0,00 | 84.326,66 | 1.854.142,90 |
| | 1010 | Immaterielle Vermögenswerte | | | | 58.414,40 | 0,00 | 0,00 | 0,00 | 4.867,87 | 53.546,53 |
| | 5/0430001/00681 | Digitaler Leitungskataster Abwasser 100093 | 01.01.2018 | 11,0 | 15,0 | 58.414,40 | 0,00 | 0,00 | 0,00 | 4.867,87 | 53.546,53 |
| | 1023 | Wasser- und Abwasserbauten und -anlagen | | | | 2.420.837,77 | 0,00 | 0,00 | 0,00 | 88.278,05 | 2.332.559,72 |
| | 3/0450001/00273 | Abwasser Druckleitung Quarb 100112 | 01.01.2001 | 29,0 | 50,0 | 12.204,10 | 0,00 | 0,00 | 0,00 | 406,80 | 11.797,30 |
| | 3/0450001/00274 | Abwasser Strang Druckleitung "Wdfd" 100113 | 01.01.2001 | 29,0 | 50,0 | 674.825,40 | 0,00 | 0,00 | 0,00 | 22.494,18 | 652.331,22 |
| | 3/0450001/00275 | Abwasserkanal S5 "Wdfd" 100114 | 01.01.2001 | 29,0 | 50,0 | 25.647,94 | 0,00 | 0,00 | 0,00 | 854,93 | 24.793,01 |
| | 3/0450001/00276 | Abwasserkanal S4 "Wdfd" 100115 | 01.01.2001 | 29,0 | 50,0 | 34.001,09 | 0,00 | 0,00 | 0,00 | 1.133,37 | 32.867,72 |
| | 3/0450001/00277 | Abwasserkanal Nebenstrang S3 "Wdfd" 100116 | 01.01.2001 | 29,0 | 50,0 | 36.112,80 | 0,00 | 0,00 | 0,00 | 1.203,76 | 34.909,04 |
| | 3/0450001/00278 | Abwasserkanal Hauptstrang S3 "Wdfd" 100117 | 01.01.2001 | 29,0 | 50,0 | 83.340,29 | 0,00 | 0,00 | 0,00 | 2.778,01 | 80.562,28 |
| | 3/0450001/00279 | Abwasserkanal Nebenstrang S2 "Wdfd" 100118 | 01.01.2001 | 29,0 | 50,0 | 119.409,21 | 0,00 | 0,00 | 0,00 | 3.980,31 | 115.428,90 |
| | 3/0450001/00280 | Abwasserkanal Hauptstrang S2 "Wdfd" 100119 | 01.01.2001 | 29,0 | 50,0 | 181.012,80 | 0,00 | 0,00 | 0,00 | 6.033,76 | 174.979,04 |
| | 3/0450001/00281 | Abwasserkanal Nebenstrang S1 "Wdfd" 100120 | 01.01.2001 | 29,0 | 50,0 | 448.673,96 | 0,00 | 0,00 | 0,00 | 14.955,80 | 433.718,16 |
| | 3/0450001/00282 | Abwasserkanal Hauptstrang S1 "Wdfd" 100121 | 01.01.2001 | 29,0 | 50,0 | 445.382,67 | 0,00 | 0,00 | 0,00 | 14.846,09 | 430.536,58 |
| | 3/0450001/00283 | Abwasserkanal Nordstraße Neusiedl 100123 | 01.01.1969 | 0,0 | 52,0 | 0,00 | 0,00 | 0,00 | 0,00 | 0,00 | 0,00 |
| | 3/0450001/00284 | Abwasserkanal Erlengasse Neusiedl 100124 | 01.01.1972 | 0,0 | 50,0 | 312,97 | 0,00 | 0,00 | 0,00 | 311,97 | 1,00 |
| | 3/0450001/00285 | Abwasserkanal Lindengasse Neusiedl 100125 | 01.01.1972 | 0,0 | 50,0 | 636,46 | 0,00 | 0,00 | 0,00 | 635,46 | 1,00 |
| | 3/0450001/00286 | Abwasserkanal STADION 100126 | 01.01.1974 | 2,0 | 50,0 | 1.443,87 | 0,00 | 0,00 | 0,00 | 481,29 | 962,58 |
| | 3/0450001/00287 | Abwasserkanal Stadionstraße Neusiedl 100127 | 01.01.1972 | 0,0 | 50,0 | 1.662,16 | 0,00 | 0,00 | 0,00 | 1.661,16 | 1,00 |
| | 3/0450001/00290 | Abwasserkanal Badgasse Neusiedl 100212 | 01.01.1972 | 0,0 | 50,0 | 378,72 | 0,00 | 0,00 | 0,00 | 377,72 | 1,00 |
| | 3/0450001/00291 | Abwasserkanal Lobengasse Neusiedl 100213 | 01.01.1972 | 0,0 | 50,0 | 625,94 | 0,00 | 0,00 | 0,00 | 624,94 | 1,00 |
| | 3/0450001/00292 | Abwasserkanal Gartengasse Neusiedl 100214 | 01.01.1972 | 0,0 | 50,0 | 620,68 | 0,00 | 0,00 | 0,00 | 619,68 | 1,00 |
| | 3/0450001/00293 | Abwasserkanal Weidengasse Neusiedl 100215 | 01.01.1972 | 0,0 | 50,0 | 589,12 | 0,00 | 0,00 | 0,00 | 588,12 | 1,00 |
| | 3/0450001/00294 | Abwasserkanal Birkengasse Neusiedl 100216 | 01.01.1972 | 0,0 | 50,0 | 205,14 | 0,00 | 0,00 | 0,00 | 204,14 | 1,00 |
| | 3/0450001/00295 | Abwasserkanal Blumengasse Neusiedl 100217 | 01.01.1972 | 0,0 | 50,0 | 725,88 | 0,00 | 0,00 | 0,00 | 724,88 | 1,00 |
| | 3/0450001/00296 | Abwasserkanal Dammstraße Neusiedl 100218 | 01.01.1972 | 0,0 | 50,0 | 1.083,56 | 0,00 | 0,00 | 0,00 | 1.082,56 | 1,00 |

| Ansatz | MVAG Konto | Bezeichnung | Inbetrieb- nahme | RND | ND | Buchwert 31.12.2020 | Zugänge/ + Umbuchungen | Abgänge/ - | Wertaufholung+/ Wertminderung- | Abschreibung | Buchwert 31.12.2021 |
|---------------|------------------------|--|---------------------|------|------|------------------------|---------------------------|-------------------|-----------------------------------|------------------|------------------------|
| | 3/0450001/00297 | Abwasserkanal Sonnengasse Neusiedl 100219 | 01.01.1972 | 0,0 | 50,0 | 547,04 | 0,00 | 0,00 | 0,00 | 546,04 | 1,00 |
| | 3/0450001/00298 | Abwasserkanal Quellenstraße Neusiedl 100220 | 01.01.1972 | 0,0 | 50,0 | 644,35 | 0,00 | 0,00 | 0,00 | 643,35 | 1,00 |
| | 3/0450001/00299 | Abwasserkanal Schallhofstraße Neusiedl 100221 | 01.01.1972 | 0,0 | 50,0 | 770,59 | 0,00 | 0,00 | 0,00 | 769,59 | 1,00 |
| | 3/0450001/00300 | Abwasserkanal Wiesenäckerweg Neusiedl 100222 | 01.01.1975 | 3,0 | 50,0 | 220,92 | 0,00 | 0,00 | 0,00 | 55,23 | 165,69 |
| | 3/0450001/00301 | Abwasserkanal Brandäckerweg Neusiedl 100223 | 01.01.1975 | 3,0 | 50,0 | 494,44 | 0,00 | 0,00 | 0,00 | 123,61 | 370,83 |
| | 3/0450001/00302 | Abwasserkanal Bachäckerweg Neusiedl 100224 | 01.01.1975 | 3,0 | 50,0 | 894,20 | 0,00 | 0,00 | 0,00 | 223,55 | 670,65 |
| | 3/0450001/00303 | Abwasserkanal Ebentalweg Neusiedl 100225 | 01.01.1975 | 3,0 | 50,0 | 1.620,08 | 0,00 | 0,00 | 0,00 | 405,02 | 1.215,06 |
| | 3/0450001/00304 | Abwasserkanal Hauptstraße Neusiedl 100226 | 01.01.1971 | 0,0 | 50,0 | 0,00 | 0,00 | 0,00 | 0,00 | 0,00 | 0,00 |
| | 3/0450001/00305 | Abwasserkanal Schulstraße Neusiedl 100227 | 01.01.1969 | 0,0 | 52,0 | 0,00 | 0,00 | 0,00 | 0,00 | 0,00 | 0,00 |
| | 3/0450001/00306 | Abwasserkanal Bergstraße Neusiedl 100228 | 01.01.1972 | 0,0 | 50,0 | 1.246,62 | 0,00 | 0,00 | 0,00 | 1.245,62 | 1,00 |
| | 3/0450001/00307 | Abwasserkanal Feldgasse Neusiedl 100229 | 01.01.1969 | 0,0 | 52,0 | 0,00 | 0,00 | 0,00 | 0,00 | 0,00 | 0,00 |
| | 3/0450001/00308 | Abwasserkanal Naturfreundeweg Neusiedl 100230 | 01.01.1971 | 0,0 | 50,0 | 0,00 | 0,00 | 0,00 | 0,00 | 0,00 | 0,00 |
| | 3/0450001/00309 | Abwasserkanal Löschteichweg Neusiedl 100231 | 01.01.1971 | 0,0 | 50,0 | 0,00 | 0,00 | 0,00 | 0,00 | 0,00 | 0,00 |
| | 3/0450001/00310 | Abwasserkanal Fichtenweg Neusiedl 100232 | 01.01.1971 | 0,0 | 50,0 | 0,00 | 0,00 | 0,00 | 0,00 | 0,00 | 0,00 |
| | 3/0450001/00311 | Abwasserkanal Franz-Cibulka Str. Neusiedl 100233 | 01.01.1985 | 13,0 | 50,0 | 5.559,82 | 0,00 | 0,00 | 0,00 | 397,13 | 5.162,69 |
| | 3/0450001/00312 | Abwasserkanal Viktor Bunzl-Str. Neusiedl 100234 | 01.01.1973 | 1,0 | 50,0 | 988,88 | 0,00 | 0,00 | 0,00 | 494,44 | 494,44 |
| | 3/0450001/00313 | Abwasserkanal Waldgasse Neusiedl 100235 | 01.01.1969 | 0,0 | 52,0 | 0,00 | 0,00 | 0,00 | 0,00 | 0,00 | 0,00 |
| | 3/0450001/00314 | Abwasserkanal Kitzbergstraße Neusiedl 100236 | 01.01.1969 | 0,0 | 52,0 | 0,00 | 0,00 | 0,00 | 0,00 | 0,00 | 0,00 |
| | 3/0450001/00315 | Abwasserkanal Wildbachstraße Neusiedl 100237 | 01.01.1969 | 0,0 | 52,0 | 0,00 | 0,00 | 0,00 | 0,00 | 0,00 | 0,00 |
| | 3/0450001/00316 | Abwasserkanal Hochstraße Neusiedl 100238 | 01.01.1969 | 0,0 | 52,0 | 0,00 | 0,00 | 0,00 | 0,00 | 0,00 | 0,00 |
| | 3/0450001/00317 | Abwasserkanal Neukogelweg 100325 | 01.01.2016 | 44,0 | 50,0 | 120.195,00 | 0,00 | 0,00 | 0,00 | 2.671,00 | 117.524,00 |
| | 3/0450001/00319 | Abwasserbeseitigung Schallhof 100352 | 31.12.2017 | 45,5 | 50,0 | 218.761,07 | 0,00 | 0,00 | 0,00 | 4.704,54 | 214.056,53 |
| | 1026 | Amts-, Betriebs- und Geschäftsausstattung | | | | 0,00 | 0,00 | 0,00 | 0,00 | 0,00 | 0,00 |
| | 5/0180004/00498 | Stromerzeuger Pramac GBL 40 100616 | 01.01.2006 | 0,0 | 15,0 | 0,00 | 0,00 | 0,00 | 0,00 | 0,00 | 0,00 |
| | 1311 | Investitionszuschüsse von Trägern öffentlichen Rechts | | | | 0,00 | 0,00 | 529.200,70 | 0,00 | -8.703,06 | -520.497,64 |
| | 3/0450001/00322 | KT ABA Land | 03.08.2021 | 29,5 | 50,0 | 0,00 | 0,00 | 101.143,20 | 0,00 | -1.685,72 | -99.457,48 |
| | 3/0450001/00323 | KT ABA | 03.08.2021 | 30,0 | 50,0 | 0,00 | 0,00 | 428.057,50 | 0,00 | -7.017,34 | -421.040,16 |
| | 1313 | Investitionszuschüsse von übrigen | | | | 0,00 | 0,00 | 11.581,91 | 0,00 | -116,20 | -11.465,71 |
| | 3/0450001/00321 | KT Kanalanschlussabgabe 2020 | 03.08.2021 | 49,0 | 50,0 | 0,00 | 0,00 | 3.726,32 | 0,00 | -37,64 | -3.688,68 |
| | 3/0450001/00324 | Kapitaltransfer Kanaleinmündungsabgaben 2021 | 06.08.2021 | 49,5 | 50,0 | 0,00 | 0,00 | 7.855,59 | 0,00 | -78,56 | -7.777,03 |
| 852000 | Müllbeseitigung | | | | | 55.849,81 | 2.062,60 | 0,00 | 0,00 | 1.563,05 | 56.349,36 |
| | 1021 | Grundstücke, Grundstückseinrichtungen und Infrastruktur | | | | 43.997,01 | 0,00 | 0,00 | 0,00 | 986,39 | 43.010,62 |
| | 1/0020001/00135 | Grundstück Nr. 565/26 / 23455 / Müllsammelstelle-G 10046 | 01.01.1946 | | | 3.678,00 | 0,00 | 0,00 | 0,00 | 0,00 | 3.678,00 |
| | 1/0020001/00136 | Grundstück Nr. .67 / 23455 / Müllsammelstelle Waid 10046 | 01.01.1946 | | | 5.087,90 | 0,00 | 0,00 | 0,00 | 0,00 | 5.087,90 |
| | 1/0020001/00137 | Grundstück Nr. 565/25 / 23455 / Müllsammelstelle-W 10046 | 01.01.1946 | | | 16.489,70 | 0,00 | 0,00 | 0,00 | 0,00 | 16.489,70 |
| | 5/0480002/00461 | 852_Grünschnittsammelstelle 100079 | 29.02.2020 | 18,0 | 20,0 | 18.741,41 | 0,00 | 0,00 | 0,00 | 986,39 | 17.755,02 |

| Ansatz | MVAG Konto | Bezeichnung | Inbetrieb- nahme | RND | ND | Buchwert 31.12.2020 | Zugänge/ + Umbuchungen - | Abgänge/ | Wertaufholung+/ Wertminderung- | Abschreibung | Buchwert 31.12.2021 |
|---------------|-----------------|---|---------------------|------|------|------------------------|-----------------------------|-------------|-----------------------------------|-----------------|------------------------|
| | 1022 | Gebäude und Bauten | | | | 11.852,80 | 0,00 | 0,00 | 0,00 | 370,40 | 11.482,40 |
| | 3/0060001/00481 | Müllsammelstelle Waidmannsfeld 100679 | 01.01.2003 | 31,0 | 50,0 | 11.852,80 | 0,00 | 0,00 | 0,00 | 370,40 | 11.482,40 |
| | 1026 | Amts-, Betriebs- und Geschäftsausstattung | | | | 0,00 | 2.062,60 | 0,00 | 0,00 | 206,26 | 1.856,34 |
| | 5/0110002/00614 | Abfallboxen Bauhof 100391 | 01.01.2014 | 0,0 | 7,0 | 0,00 | 0,00 | 0,00 | 0,00 | 0,00 | 0,00 |
| | 5/0110002/00668 | Glascontainer | 30.06.2021 | 9,0 | 10,0 | 0,00 | 2.062,60 | 0,00 | 0,00 | 206,26 | 1.856,34 |
| 853000 | | Betriebe für die Errichtung und Ver waltu | | | | 135.906,69 | 0,00 | 0,00 | 0,00 | 1.179,60 | 134.727,09 |
| | 1010 | Immaterielle Vermögenswerte | | | | 31.849,20 | 0,00 | 0,00 | 0,00 | 1.179,60 | 30.669,60 |
| | 5/0420001/00683 | Mietrecht Dorfgasthaus EBSG 100323 | 01.01.1998 | 26,0 | 50,0 | 31.849,20 | 0,00 | 0,00 | 0,00 | 1.179,60 | 30.669,60 |
| | 1021 | Grundstücke, Grundstückseinrichtungen und Infrastruktur | | | | 104.057,49 | 0,00 | 0,00 | 0,00 | 0,00 | 104.057,49 |
| | 1/0020001/00146 | Grundstück Nr. .5 / 23450 / Wohnhausanlage Schulst 1005 01.01.1946 | | | | 24.758,71 | 0,00 | 0,00 | 0,00 | 0,00 | 24.758,71 |
| | 1/0020001/00158 | Grundstück Nr. 428/7 / 23450 / Sozialzentrum Quell 10054 01.01.1946 | | | | 79.298,78 | 0,00 | 0,00 | 0,00 | 0,00 | 79.298,78 |
| 853100 | | Betriebe für die Errichtung und Ver waltu | | | | 3.898,76 | 0,00 | 0,00 | 0,00 | 637,31 | 3.261,45 |
| | 1026 | Amts-, Betriebs- und Geschäftsausstattung | | | | 3.898,76 | 0,00 | 0,00 | 0,00 | 637,31 | 3.261,45 |
| | 5/0110002/00576 | Spüle Schank DGH 100302 | 14.07.2000 | 0,0 | 20,5 | 0,00 | 0,00 | 0,00 | 0,00 | 0,00 | 0,00 |
| | 5/0110002/00577 | Wandboard DGH 100303 | 14.07.2000 | 0,0 | 20,5 | 0,00 | 0,00 | 0,00 | 0,00 | 0,00 | 0,00 |
| | 5/0110002/00578 | Stehtische DGH 100304 | 14.07.2000 | 0,0 | 20,5 | 0,00 | 0,00 | 0,00 | 0,00 | 0,00 | 0,00 |
| | 5/0110002/00579 | Kaffeemühlen DGH 100305 | 14.07.2000 | 0,0 | 20,5 | 0,00 | 0,00 | 0,00 | 0,00 | 0,00 | 0,00 |
| | 5/0110002/00580 | Lampen DGH 100306 | 14.07.2000 | 0,0 | 20,5 | 0,00 | 0,00 | 0,00 | 0,00 | 0,00 | 0,00 |
| | 5/0110002/00581 | Tiefkühlkombi DGH 100307 | 14.07.2000 | 0,0 | 20,5 | 0,00 | 0,00 | 0,00 | 0,00 | 0,00 | 0,00 |
| | 5/0110002/00582 | Sesseln Gastzimmer DGH 100308 | 14.07.2000 | 0,0 | 20,5 | 0,00 | 0,00 | 0,00 | 0,00 | 0,00 | 0,00 |
| | 5/0110002/00583 | Microwellenherd DGH 100309 | 14.07.2000 | 0,0 | 20,5 | 0,00 | 0,00 | 0,00 | 0,00 | 0,00 | 0,00 |
| | 5/0110002/00584 | E-Herd DGH 100310 | 14.07.2000 | 0,0 | 20,5 | 0,00 | 0,00 | 0,00 | 0,00 | 0,00 | 0,00 |
| | 5/0110002/00585 | Schank DGH 100311 | 14.07.2000 | 0,0 | 20,5 | 0,00 | 0,00 | 0,00 | 0,00 | 0,00 | 0,00 |
| | 5/0110002/00586 | Gastgarten DGH 100312 | 14.07.2000 | 0,0 | 20,5 | 0,00 | 0,00 | 0,00 | 0,00 | 0,00 | 0,00 |
| | 5/0110002/00587 | Dunstabzugsanlage DGH 100313 | 14.07.2000 | 0,0 | 20,5 | 0,00 | 0,00 | 0,00 | 0,00 | 0,00 | 0,00 |
| | 5/0110002/00588 | Sanitäreinrichtung DGH 100314 | 14.07.2000 | 0,0 | 20,5 | 0,00 | 0,00 | 0,00 | 0,00 | 0,00 | 0,00 |
| | 5/0110002/00589 | Abwäsche DGH 100315 | 14.07.2000 | 0,0 | 20,5 | 0,00 | 0,00 | 0,00 | 0,00 | 0,00 | 0,00 |
| | 5/0110002/00590 | Tische Gastzimmer DGH 100316 | 01.01.2000 | 0,0 | 21,0 | 0,00 | 0,00 | 0,00 | 0,00 | 0,00 | 0,00 |
| | 5/0110002/00591 | Fritteuse DGH 100317 | 14.07.2012 | 0,5 | 10,0 | 180,00 | 0,00 | 0,00 | 0,00 | 120,00 | 60,00 |
| | 5/0110002/00606 | Geschirrspüler DGH Elettrobar Ocean 61 DE 100346 | 28.03.2018 | 6,0 | 10,0 | 2.254,04 | 0,00 | 0,00 | 0,00 | 322,01 | 1.932,03 |
| | 5/0110002/00632 | Gläserpüler DGH Elettrobar Ocean 41 100417 | 27.08.2018 | 6,5 | 10,0 | 1.464,72 | 0,00 | 0,00 | 0,00 | 195,30 | 1.269,42 |
| 859000 | | Sonstige BMT | | | | 17.500,00 | 0,00 | 0,00 | 0,00 | 5.000,00 | 12.500,00 |
| | 1026 | Amts-, Betriebs- und Geschäftsausstattung | | | | 17.500,00 | 0,00 | 0,00 | 0,00 | 5.000,00 | 12.500,00 |
| | 5/0330001/00673 | Breitband 100335 | 18.12.2019 | 2,5 | 5,0 | 17.500,00 | 0,00 | 0,00 | 0,00 | 5.000,00 | 12.500,00 |

| Ansatz | MVAG | Bezeichnung | Inbetrieb- | RND | ND | Buchwert | Zugänge/ | Abgänge/ | Wertaufholung+/ | Abschreibung | Buchwert |
|---------------|------------------------------------|--|------------|------|------|---------------------|-------------------|-------------------|-----------------|-------------------|---------------------|
| | Konto | | nahme | | | 31.12.2020 | + Umbuchungen - | - | Wertminderung- | | 31.12.2021 |
| 894000 | Stadthallen, Kongresshäuser | | | | | 580.598,53 | 1.439,00 | 0,00 | 0,00 | 16.061,89 | 565.975,64 |
| | 1021 | Grundstücke, Grundstückseinrichtungen und Infrastruktur | | | | 313.649,72 | 0,00 | 0,00 | 0,00 | 0,00 | 313.649,72 |
| | 1/0020001/00150 | Grundstück Nr. 710/4 / 23450 / Volksheim 100528 | 01.01.1946 | | | 313.649,72 | 0,00 | 0,00 | 0,00 | 0,00 | 313.649,72 |
| | 1022 | Gebäude und Bauten | | | | 262.810,13 | 0,00 | 0,00 | 0,00 | 15.364,67 | 247.445,46 |
| | 3/0060001/00475 | Veranstaltungsbereich FF-Haus 100355 | 31.05.2018 | 46,0 | 50,0 | 252.823,69 | 0,00 | 0,00 | 0,00 | 5.379,23 | 247.444,46 |
| | 3/0060001/00488 | VOLKSHEIM 100690 | 01.01.1972 | 0,0 | 50,0 | 9.986,44 | 0,00 | 0,00 | 0,00 | 9.985,44 | 1,00 |
| | 1026 | Amts-, Betriebs- und Geschäftsausstattung | | | | 4.138,68 | 1.439,00 | 0,00 | 0,00 | 697,22 | 4.880,46 |
| | 1/0180003/00001 | Gläserspüler Volksheim | 23.08.2021 | 3,5 | 4,0 | 0,00 | 1.439,00 | 0,00 | 0,00 | 179,88 | 1.259,12 |
| | 5/0110002/00570 | Sesseln Veranstaltungsraum 100296 | 20.07.2000 | 0,0 | 20,5 | 0,00 | 0,00 | 0,00 | 0,00 | 0,00 | 0,00 |
| | 5/0110002/00571 | Tische Veranstaltungsraum 100297 | 01.01.2000 | 0,0 | 21,0 | 0,00 | 0,00 | 0,00 | 0,00 | 0,00 | 0,00 |
| | 5/0110002/00621 | Audioanlage Onkyo 100405 | 01.04.2019 | 7,0 | 10,0 | 2.368,16 | 0,00 | 0,00 | 0,00 | 296,02 | 2.072,14 |
| | 5/0110002/00622 | Beamer Vivitek DX 977-WT 100406 | 01.04.2019 | 7,0 | 10,0 | 1.770,52 | 0,00 | 0,00 | 0,00 | 221,32 | 1.549,20 |
| | 5/0110002/00660 | Kellerbar Volksheim 100725 | 25.09.1963 | 0,0 | 57,5 | 0,00 | 0,00 | 0,00 | 0,00 | 0,00 | 0,00 |
| | 5/0110002/00661 | Sektbar Volksheim 100726 | 01.01.1963 | 0,0 | 58,0 | 0,00 | 0,00 | 0,00 | 0,00 | 0,00 | 0,00 |
| | 5/0110002/00662 | Einrichtung Volksheim Gang 100727 | 01.01.1963 | 0,0 | 58,0 | 0,00 | 0,00 | 0,00 | 0,00 | 0,00 | 0,00 |
| | 5/0110002/00663 | Einrichtung Volksheim Sanitärbereich 100728 | 01.01.1985 | 0,0 | 36,0 | 0,00 | 0,00 | 0,00 | 0,00 | 0,00 | 0,00 |
| | 5/0110002/00664 | Einrichtung Volksheim Vorraum 100729 | 01.01.1963 | 0,0 | 58,0 | 0,00 | 0,00 | 0,00 | 0,00 | 0,00 | 0,00 |
| | 5/0110002/00665 | Einrichtung Volksheim linker Anbau 100730 | 01.01.1985 | 0,0 | 36,0 | 0,00 | 0,00 | 0,00 | 0,00 | 0,00 | 0,00 |
| | 5/0110002/00666 | Einrichtung Volksheim Saal 100731 | 01.01.1985 | 0,0 | 36,0 | 0,00 | 0,00 | 0,00 | 0,00 | 0,00 | 0,00 |
| | 5/0110002/00667 | Einrichtung Volksheim rechter Anbau 100732 | 01.01.1985 | 0,0 | 36,0 | 0,00 | 0,00 | 0,00 | 0,00 | 0,00 | 0,00 |
| | | Gesamtsumme | | | | 9.677.979,25 | 222.234,67 | 626.372,54 | 0,00 | 321.050,88 | 8.952.790,50 |

Anlagenspiegel Einzelkonten Kapitaltransfer (Anlage 6g)

Rechnungsabschluss 2021

Gemeinde Waidmannsfeld

Anlagenspiegel Einzelkonten Kapitaltransfer (Anlage 6g)

| Ansatz | MVAG | Bezeichnung | Inbetrieb- | RND | ND | Buchwert | Zugänge/ | Abgänge/ | Wertaufholung+/ | Abschreibung | Buchwert |
|---------------|--|--|------------|------|------|-------------|---------------|-------------------|-----------------|-------------------|--------------------|
| | Konto | | nahme | | | 31.12.2020 | + Umbuchungen | - | Wertminderung- | | 31.12.2021 |
| 363000 | Altstadterhaltung und Ortsbildpfleg e | | | | | 0,00 | 0,00 | 6.000,00 | 0,00 | 0,00 | -6.000,00 |
| | 1313 | Investitionszuschüsse von übrigen | | | | 0,00 | 0,00 | 6.000,00 | 0,00 | 0,00 | -6.000,00 |
| | 2/0060004/00497 | KT Leaderregion Sanierung ??? | 03.08.2021 | | | 0,00 | 0,00 | 6.000,00 | 0,00 | 0,00 | -6.000,00 |
| 850000 | Wasserversorgung | | | | | 0,00 | 0,00 | 79.589,93 | 0,00 | -4.415,01 | -75.174,92 |
| | 1311 | Investitionszuschüsse von Trägern öffentlichen Rechts | | | | 0,00 | 0,00 | 73.590,93 | 0,00 | -4.323,63 | -69.267,30 |
| | 3/0460003/00407 | KT WVA Land | 03.08.2021 | 14,5 | 33,0 | 0,00 | 0,00 | 206,25 | 0,00 | -6,88 | -199,37 |
| | 3/0460003/00408 | KT WVA | 03.08.2021 | 8,0 | 50,0 | 0,00 | 0,00 | 73.384,68 | 0,00 | -4.316,75 | -69.067,93 |
| | 1313 | Investitionszuschüsse von übrigen | | | | 0,00 | 0,00 | 5.999,00 | 0,00 | -91,38 | -5.907,62 |
| | 3/0460003/00406 | KT Wasseranschlussabgaben 2020 | 03.08.2021 | 32,0 | 33,0 | 0,00 | 0,00 | 2.108,12 | 0,00 | -32,43 | -2.075,69 |
| | 3/0460003/00409 | Kapitaltransfer Wasseranschlussabgaben 2021 | 06.08.2021 | 32,5 | 33,0 | 0,00 | 0,00 | 3.890,88 | 0,00 | -58,95 | -3.831,93 |
| 851000 | Abwasserbeseitigung | | | | | 0,00 | 0,00 | 540.782,61 | 0,00 | -8.819,26 | -531.963,35 |
| | 1311 | Investitionszuschüsse von Trägern öffentlichen Rechts | | | | 0,00 | 0,00 | 529.200,70 | 0,00 | -8.703,06 | -520.497,64 |
| | 3/0450001/00322 | KT ABA Land | 03.08.2021 | 29,5 | 50,0 | 0,00 | 0,00 | 101.143,20 | 0,00 | -1.685,72 | -99.457,48 |
| | 3/0450001/00323 | KT ABA | 03.08.2021 | 30,0 | 50,0 | 0,00 | 0,00 | 428.057,50 | 0,00 | -7.017,34 | -421.040,16 |
| | 1313 | Investitionszuschüsse von übrigen | | | | 0,00 | 0,00 | 11.581,91 | 0,00 | -116,20 | -11.465,71 |
| | 3/0450001/00321 | KT Kanalanschlussabgabe 2020 | 03.08.2021 | 49,0 | 50,0 | 0,00 | 0,00 | 3.726,32 | 0,00 | -37,64 | -3.688,68 |
| | 3/0450001/00324 | Kapitaltransfer Kanaleinmündungsabgaben 2021 | 06.08.2021 | 49,5 | 50,0 | 0,00 | 0,00 | 7.855,59 | 0,00 | -78,56 | -7.777,03 |
| | | Gesamtsumme | | | | 0,00 | 0,00 | 626.372,54 | 0,00 | -13.234,27 | -613.138,27 |

Liste der nicht bewerteten Kulturgüter (Anlage 6h)

| Art | Bezeichnung | Standort | Anzahl (bei Sammlungen) |
|------------|--------------------|-----------------|--------------------------------|
|------------|--------------------|-----------------|--------------------------------|

Leasingspiegel (Anlage 6i)

Finanzierungsleasing

| Ansatz- oder Projektbezeichnung | Anschaffungskosten | Buchwert 31.12.2020 | Buchwert 31.12.2021 | Summe ausstehender Mindestleasing- zahlungen | Restlaufzeit in Jahren |
|---------------------------------|--------------------|------------------------|------------------------|--|---------------------------|
| Summe | 0,00 | 0,00 | 0,00 | 0,00 | |

Wirtschaftliche Unternehmungen, Betriebe, betriebsähnliche Einrichtungen gem. § 1 Abs. 2

| | | | | |
|--------------|-------------|-------------|-------------|-------------|
| Summe | 0,00 | 0,00 | 0,00 | 0,00 |
|--------------|-------------|-------------|-------------|-------------|

Operating Leasing

| Ansatz- oder Projektbezeichnung | Grundmietzeit in Jahren | Gesamtkosten | Einmalkautions | Leasingentgelt (ohne laufender Kautions) | Laufende Kautions | Restlaufzeit in Jahren | Kumulierte Restzahlungen |
|---------------------------------|----------------------------|------------------|----------------|---|-------------------|---------------------------|-----------------------------|
| Leasing Ducato L1H1 Kombi 150 | 5,00 | 21.630,62 | | 2.646,00 | | 1 | 2.646,00 |
| Leasing Pritsche Fiat Ducato | 6,00 | 30.309,24 | | 2.980,74 | | 5 | 14.903,70 |
| Summe | | 51.939,86 | 0,00 | 5.626,74 | 0,00 | | 17.549,70 |

Wirtschaftliche Unternehmungen, Betriebe, betriebsähnliche Einrichtungen gem. § 1 Abs. 2

| | | | | | | | |
|--------------|--|-------------|-------------|-------------|-------------|--|-------------|
| Summe | | 0,00 | 0,00 | 0,00 | 0,00 | | 0,00 |
|--------------|--|-------------|-------------|-------------|-------------|--|-------------|

Nachweis über unmittelbare Beteiligungen
der Gebietskörperschaft (Anlage 6j)

Nachweis über mittelbare Beteiligungen
der Gebietskörperschaft (Anlage 6k)

Nachweis über aktive Finanzinstrumente (Anlage 6m)

| Kategorie | Buchwert Stand 31.12.2021 | Wechselkurs- differenzen | beizulegender Zeitwert | durchschn. Nominal- verzinsung in % | durchschnittliche Rendite in % | durchschnittliche RLZ in Jahren |
|--|------------------------------|-----------------------------|---------------------------|--|-----------------------------------|------------------------------------|
| bis zur Endfälligkeit gehalten | 0,00 | | | | | |
| in heimischer Währung | 0,00 | | | | | |
| in fremder Währung | 0,00 | | | | | |
| zur Veräußerung verfügbar | 0,00 | | | | | |
| in heimischer Währung | 0,00 | | | | | |
| in fremder Währung | 0,00 | | | | | |
| Partizipations- und Hybridkapital | 0,00 | | | | | |
| Partizipationskapital | 0,00 | | | | | |
| Hybridkapital | 0,00 | | | | | |
| Summe | 0,00 | | | | | |

Einzelnachweis über aktive Finanzinstrumente (Anlage 6n)

| Wertpapierbezeichnung | Währung | Stand bei Anschaffung in Euro | Buchwert 31.12.2020 in Euro | Zugang in Euro | Abgang in Euro | Buchwert 31.12.2021 in Euro | Wechsel- kurs bei Anschaffung | Wechsel- kurs 31.12.2020 | Wechsel- kurs 31.12.2021 | Buchwert bei Anschaffung in Fremdwährung | Buchwert 31.12.2020 in Fremdwährung | Stand 31.12.2021 in Fremdwährung |
|--|---------|-------------------------------------|-----------------------------------|-------------------|-------------------|-----------------------------------|-------------------------------------|--------------------------------|--------------------------------|--|---|--|
| bis zur Endfälligkeit gehalten | | 0,00 | 0,00 | 0,00 | 0,00 | 0,00 | | | | | | |
| in heimischer Währung | | 0,00 | 0,00 | 0,00 | 0,00 | 0,00 | | | | | | |
| in fremder Währung | | 0,00 | 0,00 | 0,00 | 0,00 | 0,00 | | | | | | |
| zur Veräußerung verfügbar | | 0,00 | 0,00 | 0,00 | 0,00 | 0,00 | | | | | | |
| in heimischer Währung | | 0,00 | 0,00 | 0,00 | 0,00 | 0,00 | | | | | | |
| in fremder Währung | | 0,00 | 0,00 | 0,00 | 0,00 | 0,00 | | | | | | |
| Partizipations- und Hybridkapital | | 0,00 | 0,00 | 0,00 | 0,00 | 0,00 | | | | | | |
| Partizipationskapital | | 0,00 | 0,00 | 0,00 | 0,00 | 0,00 | | | | | | |
| Hybridkapital | | 0,00 | 0,00 | 0,00 | 0,00 | 0,00 | | | | | | |
| Summe | | 0,00 | 0,00 | 0,00 | 0,00 | 0,00 | | | | | | |

Rückstellungsspiegel (Anlage 6q)

| Rückstellung | Stand 31.12.2020 | Dotierungen (+) | Verbrauch (-) | Auflösung (-) | Stand 31.12.2021 |
|--|------------------|------------------|---------------|---------------|------------------|
| Kurzfristig | 0,00 | 0,00 | 0,00 | 0,00 | 0,00 |
| Rückstellungen für Prozesskosten | | | | | |
| Rückstellungen für nicht konsumierte Urlaube | | | | | |
| Rückstellungen für ausstehende Rechnungen | | | | | |
| Sonstige kurzfristige Rückstellungen | | | | | |
| Langfristig | 0,00 | 44.310,14 | 0,00 | 50,55 | 44.259,59 |
| Rückstellungen für Abfertigungen | | | | | |
| Rückstellungen für Jubiläumszuwendungen | | 44.310,14 | | 50,55 | 44.259,59 |
| Rückstellungen für Haftungen | | | | | |
| Rückstellungen für Sanierung von Altlasten | | | | | |
| Rückstellungen für Pensionen (Säule I) | | | | | |
| Sonstige langfristige Rückstellungen | | | | | |
| Gesamtsumme | 0,00 | 44.310,14 | 0,00 | 50,55 | 44.259,59 |

Haftungsnachweis (Anlage 6r)

Teil A - Haftungspositionen relevant iSd Art. 15a Vereinbarung HOG

| Bezeichnung der/des Haftungsnehmerin/s oder einer Gruppe gleichartiger Haftungen | Haftungsrahmen | Stand 31.12.2020 | Zugänge (+) | Abgänge (-) | Stand 31.12.2021 | davon Umklassifizierungen |
|---|-------------------|-------------------|-----------------|------------------|------------------|---------------------------|
| Untergruppe 1 - Haftungen für Kredit- und Finanzinstitute | | | | | | |
| Haftungen - Ausfallhaftung 14 (150) TCO | 70.000,00 | 3.256,96 | 0,00 | 3.256,96 | 0,00 | |
| Haftungen - Ausfallhaftung 1 (80) | 22.865,78 | 1.733,90 | 0,00 | 1.142,04 | 591,86 | |
| Haftungen - Ausfallhaftung 2 (81) | 27.580,79 | 1.877,02 | 1.295,64 | 2.591,28 | 581,38 | |
| Haftungen - Ausfallhaftung 4 (137) | 34.475,99 | 5.018,67 | 0,00 | 838,82 | 4.179,85 | |
| Haftungen - Ausfallhaftung (138) | 13.805,04 | 2.850,58 | 0,00 | 373,42 | 2.477,16 | |
| Haftungen - Ausfallhaftung 6 (139) | 15.228,24 | 3.141,27 | 412,12 | 824,24 | 2.729,15 | |
| Haftungen - Ausfallhaftung 7 (140) | 41.371,18 | 1.877,02 | 0,00 | 744,41 | 1.132,61 | |
| Haftungen - Ausfallhaftung 8 (141) | 20.685,60 | 1.829,89 | 0,00 | 521,50 | 1.308,39 | |
| Haftungen - Ausfallhaftung 9 (142) | 25.171,20 | 9.556,85 | 0,00 | 1.242,04 | 8.314,81 | |
| Haftungen - Ausfallhaftung 10 (143) | 34.085,99 | 9.925,46 | 0,00 | 2.205,67 | 7.719,79 | |
| Haftungen - Ausfallhaftung 11 (144) | 152.438,54 | 45.518,52 | 0,00 | 6.831,10 | 38.687,42 | |
| Haftungen - Ausfallhaftung 12 (145) | 32.266,73 | 9.389,59 | 0,00 | 1.413,12 | 7.976,47 | |
| Haftungen - Ausfallhaftung 13 (149) | 23.813,19 | 8.186,00 | 0,00 | 1.164,25 | 7.021,75 | |
| Zwischensumme - Untergruppe 1 | 513.788,27 | 104.161,73 | 1.707,76 | 23.148,85 | 82.720,64 | |
| Untergruppe 2 - Grundbücherlich besicherte Haftungen von Wohnbau-Darlehen | | | | | | |
| Zwischensumme - Untergruppe 2 | 0,00 | 0,00 | 0,00 | 0,00 | 0,00 | |
| Untergruppe 3 - Sonstige Wirtschaftshaftungen | | | | | | |
| Zwischensumme - Untergruppe 3 | 0,00 | 0,00 | 0,00 | 0,00 | 0,00 | |
| Summe A | 513.788,27 | 104.161,73 | 1.707,76 | 23.148,85 | 82.720,64 | |
| Haftung der staatlichen, außerbudgetären Einheiten gem. ESVG iSd Art. 15a Vereinbarung HOG | | | | | | |
| Untergruppe 1 - Haftungen für Kredit- und Finanzinstitute | | | | | | |
| Zwischensumme - Untergruppe 1 | 0,00 | 0,00 | 0,00 | 0,00 | 0,00 | |
| Untergruppe 2 - Grundbücherlich besicherte Haftungen von Wohnbau-Darlehen | | | | | | |
| Zwischensumme - Untergruppe 2 | 0,00 | 0,00 | 0,00 | 0,00 | 0,00 | |
| Untergruppe 3 - Sonstige Wirtschaftshaftungen | | | | | | |
| Zwischensumme - Untergruppe 3 | 0,00 | 0,00 | 0,00 | 0,00 | 0,00 | |
| Summe B | 0,00 | 0,00 | 0,00 | 0,00 | 0,00 | |
| Gesamtsumme | 513.788,27 | 104.161,73 | 1.707,76 | 23.148,85 | 82.720,64 | |

Teil B - Haftungspositionen nicht relevant iSd Art. 15a Vereinbarung HOG

| Bezeichnung der/des Haftungsnehmerin/s oder einer Gruppe gleichartiger Haftungen | Haftungsrahmen | Stand 31.12.2020 | Zugänge (+) | Abgänge (-) | Stand 31.12.2021 | davon Umklassifizierungen |
|--|----------------|------------------|-------------|-------------|------------------|---------------------------|
| Untergruppe 1 - Haftungen für Kredit- und Finanzinstitute | | | | | | |
| Zwischensumme - Untergruppe 1 | 0,00 | 0,00 | 0,00 | 0,00 | 0,00 | |
| Untergruppe 2 - Grundbücherlich besicherte Haftungen von Wohnbau-Darlehen | | | | | | |
| Zwischensumme - Untergruppe 2 | 0,00 | 0,00 | 0,00 | 0,00 | 0,00 | |
| Untergruppe 3 - Sonstige Wirtschaftshaftungen | | | | | | |
| Zwischensumme - Untergruppe 3 | 0,00 | 0,00 | 0,00 | 0,00 | 0,00 | |
| Gesamtsumme | 0,00 | 0,00 | 0,00 | 0,00 | 0,00 | |

Einzelnachweis über die nicht voranschlagswirksame Gebarung
gemäß § 12 (Anlage 6t)

Einzelnachweis der vermögenswirksamen Bestandskonten

| Konto | Kontenbezeichnung | Stand 31.12.2020 | Umsatz Soll | Umsatz Haben | Stand 31.12.2021 |
|--|--|------------------|-------------------|-------------------|-------------------|
| Veränderung der nicht voranschlagswirksamen Forderungen | | | | | |
| 270000 | Finanzamt Vorsteuerbeträge (nicht voranschlagswirksame Gebarung) | 0,00 | 40.881,48 | 29.313,37 | 11.568,11 |
| 271000 | Umsatzsteuer Verrechnungskonto – Gutschrift (nicht voranschlagswirksame Gebarung) | 10.852,36 | 4.534,37 | 15.386,73 | 0,00 |
| 279000 | Sonstige für Dritte geleistete Vorschüsse (nicht voranschlagswirksame Gebarung) | 8.254,71 | 112.785,10 | 969,81 | 120.070,00 |
| 287000 | Sonstige kurzfristige Forderungen (nicht voranschlagswirksame Gebarung) | 0,00 | 109.354,84 | 109.354,84 | 0,00 |
| | Summe | 19.107,07 | 267.555,79 | 155.024,75 | 131.638,11 |
| Veränderung der nicht voranschlagswirksamen Verbindlichkeiten | | | | | |
| 360000 | Umsatzsteuer (nicht voranschlagswirksame Gebarung) | 0,00 | 37.506,76 | 39.653,54 | 2.146,78 |
| 361000 | Erläge von/für Dienststellen der Gebietskörperschaften (nicht voranschlagswirksame Gebarung) | 65,00 | 1.620,50 | 1.811,10 | 255,60 |
| 362000 | Gehaltsabzugsgebarungen (nicht voranschlagswirksame Gebarung) | 0,00 | 165.248,61 | 165.268,64 | 20,03 |
| 363000 | Einbehaltungen und Überzahlungen von Dritten (nicht voranschlagswirksame Gebarung) | 1.166,22 | 301.774,50 | 300.608,28 | 0,00 |
| 369000 | Jagdpacht | 23.639,97 | 27.056,88 | 33.969,20 | 30.552,29 |
| 371000 | Umsatzsteuer Verrechnungskonto – Zahllast (nicht voranschlagswirksame Gebarung) | 0,00 | 5.769,71 | 5.769,71 | 0,00 |
| | Summe | 24.871,19 | 538.976,96 | 547.080,47 | 32.974,70 |

Einzelnachweis der finanzierungswirksamen Vorschuss- und Verwahrgeldkonten

(inkl. anteiliger Kundenforderungen und Lieferantenverbindlichkeiten)

| Konto | Kontenbezeichnung | Stand 31.12.2020 | Umsatz Soll | Umsatz Haben | Stand 31.12.2021 |
|--|--|------------------|---------------------|---------------------|-------------------|
| Veränderung der nicht voranschlagswirksamen Forderungen | | | | | |
| 270000 | Finanzamt - Vorsteuer | -2.282,08 | 47.871,53 | 61.704,26 | 11.550,65 |
| 271000 | Guthaben Finanzamt | 10.852,36 | 37.091,45 | 26.239,09 | 0,00 |
| 279000 | sonstige Vorschüsse | 8.254,71 | 9.154,52 | 120.969,81 | 120.070,00 |
| 287777 | Kassenbestandsveränderung | 0,00 | 109.348,84 | 109.348,84 | 0,00 |
| | Summe | 16.824,99 | 203.466,34 | 318.262,00 | 131.620,65 |
| Veränderung der nicht voranschlagswirksamen Verbindlichkeiten | | | | | |
| 360000 | Umsatzsteuer | -706,24 | 72.305,29 | 70.303,14 | 1.295,91 |
| 361000 | Bundesgebühren | -8,00 | 1.776,10 | 1.566,60 | 201,50 |
| 362000 | Lohnsteuer | 0,00 | 89.650,69 | 82.591,19 | 7.059,50 |
| 362100 | BVA Beamte und Mandatäre | 0,00 | 102.464,78 | 101.880,34 | 584,44 |
| 362110 | BVA Vertragsbedienstete | 0,00 | 196.368,33 | 182.430,41 | 13.937,92 |
| 362120 | GKK Vertragsbedienstete | 0,00 | 52.813,08 | 50.993,63 | 1.819,45 |
| 362300 | Gehaltsabzugsgebarungen (nicht voranschlagswirksame Geba | 0,00 | 12,70 | 12,70 | 0,00 |
| 362310 | Pensionsbeitrag BGM | 0,00 | 2.759,40 | 2.759,40 | 0,00 |
| 362500 | Dienstgeberbeitrag | 0,00 | 24.350,75 | 22.895,95 | 1.454,80 |
| 362600 | Gewerkschaftsbund | 0,00 | 3.915,31 | 3.915,31 | 0,00 |
| 362700 | Personalvertretungsumlage | 0,00 | 1.088,67 | 1.088,67 | 0,00 |
| 362800 | Zukunftsvorsorge | 0,00 | 1.775,00 | 1.775,00 | 0,00 |
| 362830 | Parteisteuer | 0,00 | 10.080,00 | 10.080,00 | 0,00 |
| 363900 | Einbehaltungen und Überzahlungen von Dritten (nicht voransch | 835,09 | 328,13 | 1.163,22 | 0,00 |
| 363998 | Auszahlung Lohn | 0,00 | 1.509.568,72 | 1.509.568,72 | 0,00 |
| 369000 | Jagdpachtentgelt | 4.070,24 | 110.569,40 | 86.747,69 | 27.891,95 |
| 369110 | Sonstige Erläge (nicht voranschlagswirksame Gebarung) | 0,00 | 200,00 | 200,00 | 0,00 |
| 369200 | Seuchenvorsorge | 2.458,28 | 9.890,58 | 9.737,27 | 2.611,59 |
| 369300 | Nächtigungstaxe | 0,00 | 646,15 | 646,15 | 0,00 |
| 371000 | Zahllast Finanzamt | 0,00 | 101.320,05 | 101.320,05 | 0,00 |
| | Summe | 6.649,37 | 2.291.883,13 | 2.241.675,44 | 56.857,06 |

Personaldaten iSd ÖStp (Anlage 4)

| Gruppe 1 - gesamt | Dienstverhältnis zu Gemeinde, dienstleistend in einer Dienststelle, bezahlt aus dem Budget | | Personalaufwendungen, Aktive, betriebsmäßige Darstellung exklusive Ausgliederungen | | | | |
|--|--|------|--|---|----------------------|----------------|--------|
| | Köpfe | VBÄ | davon melden Gemeinden optional | | | | gesamt |
| Bezüge (L und G: Unterklasse 50-55) | | | Nebengebühren (L und G: Gruppen 564-569) | Dienstgeberbeiträge (L und G: Unterklasse 58) | Weitere Aufwendungen | Kontenklasse 5 | |
| BeamtInnen | | | | | | | |
| Vertragsbedienstete | 10,3 | 10,3 | | | | | |
| KV-Bedienstete (Kollektivvertrag) | | | | | | | |
| Summe | 10,3 | 10,3 | | | | | |
| darunter (Teilmengen der Gruppe 1) | | | | | | | |
| | | | | | | | |
| MusikschullehrerInnen | | | | | | | |
| KindergärtnerInnen und | | | | | | | |
| Bedienstete nicht-ausgliederter Krankenanstalten | | | | | | | |
| Gruppe 1a - Ausbildungsverhältnisse (insb. Lehrlinge) | | | | | | | |
| | | | | | | | |

| Gruppe 2 - gesamt | Dienstverhältnis zur Gemeinde, dienstleistend bei sonstigem Rechtsträger, bezahlt aus dem Budget | | Personalaufwendungen, Aktive, Ausgliederter | | | | |
|-------------------------------------|--|-----|---|---|----------------------|----------------|--------|
| | Köpfe | VBÄ | davon melden Gemeinden optional | | | | gesamt |
| Bezüge (L und G: Unterklasse 50-55) | | | Nebengebühren (L und G: Gruppen 564-569) | Dienstgeberbeiträge (L und G: Unterklasse 58) | Weitere Aufwendungen | Kontenklasse 5 | |
| BeamtInnen | | | | | | | |
| Vertragsbedienstete | | | | | | | |
| Summe | 0,0 | 0,0 | | | | | |

| BeamtInnen-PensionistInnen zum 31.12.2021 | | | |
|--|----------|-----------------------------------|-----------------------------------|
| | Anzahl | Ø-Pensionshöhe /Mt. ¹⁾ | |
| RuhegenussbezieherInnen | | | |
| Hinterbliebene ²⁾ | | | |
| Neue RuhegenussbezieherInnen im Bezugsjahr 2021 | | | |
| | Anzahl | Ø-Pensionsantrittsalter | Ø-Pensionshöhe /Mt. ¹⁾ |
| Alterspension ³⁾ | | | |
| Dienstunfähigkeit ⁴⁾ | | | |
| vorzeitige Pensionierung mit Abschlag ⁵⁾ | | | |
| vorzeitige Pensionierung ohne Abschlag ⁶⁾ | | | |
| Pensionierungen gesamt | 0,0 | 0,0 | 0,0 |
| 1) Durchschnittspension im Dezember laut Personalstatistik-Festlegungen ohne Sonderzahlungen, ohne Pflegegeld und ohne sonstige Transferleistungen; brutto 2) Witwen-, Witwer-, Waisenversorgungsbezüge und vergleichbare Leistungen 3) Ruhebezüge aufgrund einer Ruhestandsversetzung durch Erklärung iSd § 15 iVm § 236c Abs. 1 BDG 1979, eines Übertritts in den Ruhestand oder einer vergleichbaren Regelung 4) Ruhebezüge aufgrund einer Ruhestandsversetzung wegen dauernder Dienstunfähigkeit 5) Ruhebezüge aufgrund einer Ruhestandsversetzung vor dem Mindestalter für eine Ruhestandsversetzung durch Erklärung iSd Z 3, die eine Minderung der Bemessungsgrundlage bewirkt (z.B. § 207n BDG 1979) 6) Ruhebezüge aufgrund einer Ruhestandsversetzung vor dem Mindestalter für eine Ruhestandsversetzung durch Erklärung iSd Z 3, die keine Minderung der Bemessungsgrundlage bewirkt (z.B. § 207n BDG 1979) | | | |
| Pensionsausgaben für das Bezugsjahr 2021 | | | |
| Summe | 2.608,72 | | |

Dienstpostenplan

Dienstpostenart: Von 1 bis 99

Dienstpostenplan Gemeinde Waidmannsfeld

Selektion:

Dienstnehmer:

ÖSTAT Nr.: 20555
 Gemeinde Waidmannsfeld
 Schulstraße 20
 2763 Waidmannsfeld

Vertragsbedienstete

| | Bewertung NEU | Soll.Anz. | Soll.FTE | Ist.Anz. | Ist.FTE | Ansatz | Bezeichnung | Gruppe | Bemerkung |
|--|-----------------|-----------|----------|----------|---------|--------|-----------------------|--------|-----------|
| DZW 1 - Gehobener Facharbeiter | Leistungsgruppe | 1 | 1,00 | 0 | | | | | |
| DZW 11 - angelernter Arbeiter | Verwendungsgrup | 1 | 1,00 | 1 | 1,00 | 894000 | Volksheim | 03 | |
| DZW 12 - Kindergartenhilfsdienst | Verwendungsgrup | 4 | 3,03 | 4 | 3,03 | 240000 | Kindergarten | 03 | |
| DZW 2 - Facharbeiter | Verwendungsgrup | 2 | 2,00 | 2 | 2,00 | | | | |
| | | | | 1 | 1,00 | 820000 | Bauhof | 05 | |
| | | | | 1 | 1,00 | 820000 | Bauhof | 06 | |
| DZW 54 - Rechn.-(Buchh.-)dienst | Verwendungsgrup | 1 | 1,00 | 1 | 1,00 | 10000 | Allgemeine Verwaltung | 06 | |
| DZW 56 - Gehobener Verwaltungsfachdienst | Funktionsgruppe | 1 | 1,00 | 1 | 1,00 | 10000 | Allgemeine Verwaltung | 08 | |
| DZW 69 - Rechnungsfachdienst | Verwendungsgrup | 1 | 1,00 | 0 | | | | | |
| DZW 71 - Verwaltungsfachdienst | Leistungsgruppe | 1 | 0,88 | 1 | 0,88 | 10000 | Allgemeine Verwaltung | 06 | |
| DZW 86 - Mittlerer Wirtschaftsdienst | Verwendungsgrup | 1 | 1,00 | 1 | 1,00 | 10000 | Allgemeine Verwaltung | 04 | |

Nachweis über Personalaufwand VRV2015

| Gruppe | Abschnitt | Ansatz | Vertragsbedienstete I 510000 - 510999 | Vertragsbedienstete II 511000 - 511999 | Angestellte nicht ganztätig beschäftigt 522000 - 522999 | Arbeiter nicht ganztätig beschäftigt 523000 - 523999 | Nebengebühren und Geldaushilfen 560000 - 569999 | DGB für Finanzamt (FLAB) 580000 - 580999 | Leistungen aus der Selbstträgerschaft 582000 - 582999 | Freiwillige Sozialleistungen 590000 - 590999 | Pension und sonstige Ruhebezüge 760000 - 760999 | Gesamtsumme |
|--------|-----------|------------------------------------|--|---|---|--|---|--|---|--|---|-------------------|
| 0 | 00 | 000000 Gewählte Gemeindeorgane | | | | | | | 1.716,94 | | 2.608,72 | 4.325,66 |
| | 01 | 010000 Gemeindeamt | 152.677,05 | 35.085,60 | 4.410,00 | 3.282,21 | 14.778,25 | 7.954,54 | 42.071,46 | 720,00 | | 260.979,11 |
| | | Summe Gruppe 0 | 152.677,05 | 35.085,60 | 4.410,00 | 3.282,21 | 14.778,25 | 7.954,54 | 43.788,40 | 720,00 | 2.608,72 | 265.304,77 |
| 2 | 24 | 240000 Kindergärten | | 75.101,76 | | 3.101,00 | 8.045,78 | 3.284,08 | 18.093,40 | | | 107.626,02 |
| | | Summe Gruppe 2 | | 75.101,76 | | 3.101,00 | 8.045,78 | 3.284,08 | 18.093,40 | | | 107.626,02 |
| 8 | 82 | 820000 Wirtschaftshöfe | | 182.939,45 | | 16.932,92 | 30.037,01 | 5.812,79 | 37.481,26 | | | 273.203,43 |
| | 83 | 831000 Freibäder | | | | 14.630,51 | | 213,70 | 2.706,32 | | | 17.550,53 |
| | 89 | 894000 Stadthallen, Kongresshäuser | | 8.733,08 | | | 863,01 | 362,31 | 1.996,32 | | | 11.954,72 |
| | | Summe Gruppe 8 | | 191.672,53 | | 31.563,43 | 30.900,02 | 6.388,80 | 42.183,90 | | | 302.708,68 |
| | | Summe gesamt | 152.677,05 | 301.859,89 | 4.410,00 | 37.946,64 | 53.724,05 | 17.627,42 | 104.065,70 | 720,00 | 2.608,72 | 675.639,47 |

Nachweis Vermögen mit abgeänderter Nutzungsdauer

| Konto | Bezeichnung | Nutzungsdauer lt. VRV | Abweichende Nutzungsdauer | Begründung |
|--------------|--------------------|------------------------------|----------------------------------|-------------------|
|--------------|--------------------|------------------------------|----------------------------------|-------------------|

Querschnitt (Anlage 5b)

| Bezeichnung | Zuordnung der Aufwands- und Ertragsgruppen | Summe Haushalt | davon A 85 - 89 | Summe ohne A 85 - 89 | |
|---|--|--|------------------|----------------------|------------------|
| I. Querschnitt | | | | | |
| Erträge der operativen Gebarung / Einzahlungen aus Abgaben | | | | | |
| 10 | Einzahlungen aus eigenen Abgaben | Unterklassen 83 bis 85 ohne Gruppen 852, 858 und 859 | 42,17 | 0,00 | 42,17 |
| 11 | Erträge aus Ertragsanteilen | Gruppen 858 und 859 | 17.698,83 | 0,00 | 17.698,83 |
| 12 | Gebühren für die Benützung von Gemeindevorrichtungen und -anlagen | Gruppe 852 | | 0,00 | |
| 13 | Erträge aus Leistungen | Unterklasse 81 ohne Gruppen 811, 817, 818 und 819 | | 0,00 | |
| 14 | Erträge aus Besitz und wirtschaftlicher Tätigkeit | Gruppen 811, 820, 822, 823 | 5.796,00 | 0,00 | 5.796,00 |
| 15 | Transfererträge von Trägern des öffentlichen Rechts | Gruppen 860 bis 863, 888 | 35.551,03 | 0,00 | 35.551,03 |
| 16 | Sonstige Transfererträge | Gruppen 809, 864 bis 868, 880 | | 0,00 | |
| 17 | Gewinnentnahmen der Gemeinde von Unternehmungen und marktbestimmten Betrieben der Gemeinde (A 85-89) | Gruppe 869 und 879 | | 0,00 | |
| 18 | Erträge aus Veräußerungen und sonstige Erträge | Gruppen 814, 815, 824, 827, 828 und 829 | 3.261,81 | 0,00 | 3.261,81 |
| 19 | Summe 1 (Erträge) | | | 0,00 | |
| 19 | Summe 1 (Erträge) | | 62.349,84 | 0,00 | 62.349,84 |
| Aufwendungen der operativen Gebarung | | | | | |
| 20 | Personalaufwand | Klasse 5 ohne nicht finanzierungswirksame Konten | 4.410,00 | 0,00 | 4.410,00 |
| 21 | Pensionen und sonstige Ruhebezüge | Gruppen 760, 761 | | 0,00 | |
| 22 | Bezüge der gewählten Organe | Gruppe 721 | | 0,00 | |
| 23 | Gebrauchs- und Verbrauchsgüter, Handelswaren | Klasse 4 | 600,00 | 0,00 | 600,00 |
| 24 | Verwaltungs- und Betriebsaufwand | Klasse 6 ohne Gruppen 650 bis 655, 657, 658, 680 bis 687, 689, 690, 694 bis 699; Unterklassen 70 bis 72 ohne Gruppen 706 und 721; Gruppe 790 | 63.900,38 | 38.501,89 | 25.398,49 |
| 25 | Zinsen für Finanzschulden | Gruppen 650, 651, 653 und 657 | | 0,00 | |
| 26 | Laufende Transfers an Träger des öffentlichen Rechts | Gruppen 750 bis 754 | | 0,00 | |
| 27 | Sonstige laufende Transfers | Gruppen 755 bis 757, 759, 764, 768, 780 und 781 | | 0,00 | |
| 28 | Gewinnentnahmen der Gemeinde von Unternehmungen und marktbestimmten Betrieben der Gemeinde (A 85-89) | Gruppe 769 | | 0,00 | |
| 29 | Summe 2 (Aufwendungen) | | | 0,00 | |
| 29 | Summe 2 (Aufwendungen) | | 68.910,38 | 38.501,89 | 30.408,49 |
| 91 | SALDO 1: Ergebnis der operativen Gebarung | Summe 1 minus Summe 2 | -6.560,54 | -38.501,89 | 31.941,35 |

| Bezeichnung | Zuordnung Abgang/Zugang zu den Bestandskonten und der Kapitaltransferkonten | Summe Haushalt | davon A 85 - 89 | Summe ohne A 85 - 89 |
|---|---|-------------------|-------------------|----------------------|
| Vermögensgebarung mit Kapitaltransfers ohne Finanztransaktionen | | | | |
| 30 Veräußerung von unbeweglichem Vermögen | Unterklassen 00, 01, 05 und 06; Gruppen 801, 802 und 805 (bei unbeweglichen Kulturgütern) | | 0,00 | |
| 31 Veräußerung von beweglichem Vermögen | Unterklassen 02 bis 04; Gruppen 100, 113, 120, 150, 159, 170 und 175; Gruppen 803, 804 und 805 (bei beweglichen Kulturgütern) | 2.000,00 | 0,00 | 2.000,00 |
| 32 Veräußerung von immateriellen Vermögenswerten | Unterklasse 07 | | 0,00 | |
| 33 Investitionszuschüsse (erhaltene Kapitaltransfers) von Trägern des öffentlichen Rechts | Gruppen 300 bis 303, 309, 871 | 157.451,77 | 157.451,77 | |
| 34 Sonstige Investitionszuschüsse (erhaltene Kapitaltransfers) | Gruppen 304 bis 308 | | 0,00 | |
| 39 Summe 3 (Vermögensgebarung mit Kapitaltransfer ohne Finanztransaktionen) | | | 0,00 | |
| 39 Summe 3 (Vermögensgebarung mit Kapitaltransfer ohne Finanztransaktionen) | | 159.451,77 | 157.451,77 | 2.000,00 |
| Vermögensgebarung und Kapitaltransfers ohne Finanztransaktionen | | | | |
| 40 Erwerb von unbeweglichem Vermögen | Unterklassen 00, 01 und 05; Gruppen 060, 061 und 063 | 114.540,15 | 0,00 | 114.540,15 |
| 41 Erwerb von beweglichem Vermögen, Aktivierte Vorräte | Unterklassen 02 bis 04; Gruppe 062; Gruppen 100, 113, 120, 150, 159, 170 und 175 | | 0,00 | |
| 42 Erwerb von immateriellen Vermögenswerten | Unterklasse 07 | | 0,00 | |
| 43 Kapitaltransfers an Träger des öffentlichen Rechts | Gruppen 130 und 135; Gruppen 770 bis 774 | | 0,00 | |
| 44 Sonstige Kapitaltransfers | Gruppen 775 bis 779, 785 und 786 | | 0,00 | |
| 49 Summe 4 (Vermögensgebarung und Kapitaltransfer ohne Finanztransaktionen) | | | 0,00 | |
| 49 Summe 4 (Vermögensgebarung und Kapitaltransfer ohne Finanztransaktionen) | | 114.540,15 | 0,00 | 114.540,15 |
| 92 SALDO 2: Saldo der Vermögensgebarung ohne Finanztransaktionen | Summe 3 minus Summe 4 | 44.911,62 | 157.451,77 | -112.540,15 |

| Bezeichnung | Zuordnung der Gruppen der Finanzierungsrechnung | nur A 85 - 89 |
|--|--|-------------------|
| Einzahlungen aus Finanztransaktionen | | |
| 50 Veräußerung von Beteiligungen und Wertpapieren | Unterklasse 08; Gruppen 223 und 224 | 0,00 |
| 51 Entnahmen aus Zahlungsmittelreserven | Gruppen 293, 294 und 295 | 0,00 |
| 52 Einzahlungen aus der Rückzahlung von Darlehen an Träger des öffentlichen Rechts | Gruppen 240 bis 244 | 0,00 |
| 53 Einzahlungen aus der Rückzahlung von Darlehen an andere und von Bezugsvorschüssen | Gruppen 245 bis 249 und 273 | 0,00 |
| 54 Aufnahme von Finanzschulden von Trägern des öffentlichen Rechts | Gruppen 340 bis 344, 350 bis 354 | 0,00 |
| 55 Aufnahme von Finanzschulden von anderen | Unterklasse 32; Gruppen 345 bis 349, 355 bis 357 | 0,00 |
| 58 Ausgleichszahlungen aus Finanzderivaten | Gruppen 821 und 826 | 0,00 |
| 59 Summe 5 (Einzahlungen aus Finanztransaktionen) | | 0,00 |
| 59 Summe 5 (Einzahlungen aus Finanztransaktionen) | | 0,00 |
| Auszahlungen aus Finanztransaktionen | | |
| 60 Erwerb von Beteiligungen und Wertpapieren | Unterklasse 08; Gruppen 223 und 224 | 0,00 |
| 61 Zuführung an Zahlungsmittelreserven | Gruppen 293, 294 und 295 | 0,00 |
| 62 Gewährung von Darlehen an Träger des öffentlichen Rechts | Gruppen 240 bis 244 | 0,00 |
| 63 Gewährung von Darlehen an andere und von Bezugsvorschüssen | Gruppen 245 bis 249 und 273 | 0,00 |
| 64 Rückzahlung von Finanzschulden bei Trägern des öffentlichen Rechts | Gruppen 340 bis 344, 350 bis 354 | 0,00 |
| 65 Rückzahlung von Finanzschulden bei anderen | Unterklasse 32; Gruppen 345 bis 349, 355 bis 357 | 0,00 |
| 68 Ausgleichszahlungen aus Finanzderivaten | Gruppen 652, 655 und 658 | 0,00 |
| 69 Summe 6 (Auszahlungen aus Finanztransaktionen) | | 0,00 |
| 69 Summe 6 (Auszahlungen aus Finanztransaktionen) | | 0,00 |
| 93 SALDO 3: Saldo der Finanztransaktionen | Summe 5 minus Summe 6 | 0,00 |
| 94 SALDO 4: | Summe der Salden 1, 2 und 3 | 118.949,88 |
| II. Ableitung des Finanzierungssaldos | | |
| 70 Jahresergebnis Haushalt ohne A 85 - 89 und ohne Finanztransaktionen | Saldo 1 plus Saldo 2 | -80.598,80 |
| 71 Überrechnung Jahresergebnis A 85 - 89 | Saldo 4 der Spalte "nur A 85 - 89" | 118.949,88 |
| 95 Finanzierungssaldo ('vorläufiges Maastricht-Ergebnis') | | 38.351,08 |

Erläuterung Abweichung gegenüber Ergebnisvoranschlag

| HH-Stelle | Bezeichnung | Buchungen | - Voranschlag | - Übertragung | = Abweichung | Betrag | Beschluss und Begründung |
|--------------------------|--|------------|---------------|---------------|--------------|--------|--------------------------|
| Mittelaufbringung | Abweichung über 2.500,00 oder über 2.500,00 | | | | | | |
| 010000 | Gemeindeamt | | | | | | |
| 2/010000+816500 | (Kostensätze) für Personalkosten | 112.627,10 | 150.000,00 | 0,00 | -37.372,90 | | |
| 2/010000+829000 | Sonstige Erträge | 3.327,95 | 100,00 | 0,00 | 3.227,95 | | |
| 015000 | Pressestelle, Amtsblatt und Öffentl iche | | | | | | |
| 2/015000+810000 | Erträge aus Leistungen | 8.987,40 | 5.800,00 | 0,00 | 3.187,40 | | |
| 163200 | Freiwillige Feuerwehren Waidmannsfeld | | | | | | |
| 2/163200+828000 | Rückersätze von Ausgaben | 0,00 | 10.000,00 | 0,00 | -10.000,00 | | |
| 6/163200+871000 | Kapitaltransfers aus Gemeinde-BZ | 0,00 | 78.000,00 | 0,00 | -78.000,00 | | |
| 240000 | Kindergärten | | | | | | |
| 2/240000+810100 | Leistungserlöse Nachmittagsbetreuung | 6.607,10 | 2.600,00 | 0,00 | 4.007,10 | | |
| 2/240000+871000 | Kapitaltransfers aus Gemeinde-BZ | 0,00 | 2.500,00 | 0,00 | -2.500,00 | | |
| 424000 | Heimhilfe | | | | | | |
| 2/424000+811000 | Miete- und Pachtertrag | 0,00 | 4.300,00 | 0,00 | -4.300,00 | | |
| 512000 | sonst.med.Beratung u.Betreuung | | | | | | |
| 2/512000+811000 | Miet- und Pachtertrag Nordstraße | 5.796,00 | 0,00 | 0,00 | 5.796,00 | | |
| 612000 | Gemeindestraßen | | | | | | |
| 2/612000+828000 | Rückersätze von Ausgaben | 2.786,21 | 8.000,00 | 0,00 | -5.213,79 | | |

| HH-Stelle | Bezeichnung | Buchungen | - Voranschlag | - Übertragung | = Abweichung | Betrag | Beschluss und Begründung |
|-----------------|--|------------|---------------|---------------|--------------|--------|--------------------------|
| 2/612000+862000 | Transfers von Gemeinden | 0,00 | 2.900,00 | 0,00 | -2.900,00 | | |
| 820000 | Wirtschaftshöfe | | | | | | |
| 2/820000+815100 | Erträge Abfertigungsversicherung | 52.316,55 | 0,00 | 0,00 | 52.316,55 | | |
| 2/820000+894001 | Entnahmen von zweckgebundenen Haushaltsrücklagen | 0,00 | 40.100,00 | 0,00 | -40.100,00 | | |
| 831000 | Freibäder | | | | | | |
| 2/831000+810000 | Erträge aus Leistungen | 12.793,02 | 15.300,00 | 0,00 | -2.506,98 | | |
| 842000 | Waldbesitz (soweit nicht bei 866) | | | | | | |
| 2/842000+808000 | Veräußerung von Waren | 0,00 | 4.100,00 | 0,00 | -4.100,00 | | |
| 850000 | Wasserversorgung | | | | | | |
| 2/850000+813000 | Erträge aus der Aufl. von IZ (Kapit altrans.) | 6.100,73 | 0,00 | 0,00 | 6.100,73 | | |
| 2/850000+852000 | Geb. f.d. Benützung v. Gde-Einrichtungen | 200.750,30 | 215.000,00 | 0,00 | -14.249,70 | | |
| 851000 | Abwasserbeseitigung | | | | | | |
| 2/851000+813000 | Erträge aus der Aufl. von IZ (Kapit altrans.) | 7.133,54 | 0,00 | 0,00 | 7.133,54 | | |
| 2/851000+852000 | Geb. f.d. Benützung v. Gde-Einrichtungen | 286.106,85 | 300.000,00 | 0,00 | -13.893,15 | | |
| 2/851000+860000 | Transfers von Bund | 14.499,92 | 46.700,00 | 0,00 | -32.200,08 | | |
| 852000 | Müllbeseitigung | | | | | | |
| 2/852000+828000 | Rückersätze von Ausgaben | 11.596,72 | 7.000,00 | 0,00 | 4.596,72 | | |
| 2/852000+829000 | Sonstige Erträge | 3.064,04 | 15.200,00 | 0,00 | -12.135,96 | | |

| HH-Stelle | Bezeichnung | Buchungen | - Voranschlag | - Übertragung | = Abweichung | Betrag | Beschluss und Begründung |
|-------------------------|---|---------------------|---------------------|---------------|-------------------|-------------|--------------------------|
| 2/852000+852000 | Geb. f.d. Benützung v. Gde-Einrichtungen | 163.452,37 | 183.000,00 | 0,00 | -19.547,63 | | |
| 894000 | Stadthallen, Kongresshäuser | | | | | | |
| 2/894000+810000 | Erträge aus Leistungen | 844,41 | 8.000,00 | 0,00 | -7.155,59 | | |
| 2/894000+816000 | Kostenbeiträge (Kostensätze) für sonst. Leist. | 171,20 | 5.000,00 | 0,00 | -4.828,80 | | |
| 6/894000+871000 | Kapitaltransfers aus Gemeinde-Bedarfszuweisungsmittel | 120.000,00 | 72.000,00 | 0,00 | 48.000,00 | | |
| 910000 | Geldverkehr | | | | | | |
| 2/910000+828000 | Rückersätze von Ausgaben | 18.987,57 | 0,00 | 0,00 | 18.987,57 | | |
| 920000 | Ausschließliche Gemeindeabgaben | | | | | | |
| 2/920000+833000 | Kommunalsteuer | 658.026,35 | 690.000,00 | 0,00 | -31.973,65 | | |
| 2/920000+850000 | Interessentenbeiträge v. Eigent./Anrain. | 39.449,76 | 43.700,00 | 0,00 | -4.250,24 | | |
| 925000 | Ertragsanteile an gemeinschaftlichen Bünden | | | | | | |
| 2/925000+859000 | Ertragsanteile ohne Spielbankabgabe | 1.343.090,75 | 1.237.000,00 | 0,00 | 106.090,75 | | |
| 2/925000+859400 | Ertragsanteile ohne Spielbankabgabe | 17.698,83 | 0,00 | 0,00 | 17.698,83 | | |
| | Summe Mittelaufbringung | 3.096.214,67 | 3.146.300,00 | 0,00 | -50.085,33 | 0,00 | |
| Mittelverwendung | Abweichung über 2.500,00 oder über 2.500,00 | | | | | | |
| 000000 | Gewählte Gemeindeorgane | | | | | | |
| 1/000000-721000 | Bezüge der gewählten Organe | 147.077,38 | 133.700,00 | 0,00 | 13.377,38 | | |

| HH-Stelle | Bezeichnung | Buchungen | - Voranschlag | - Übertragung | = Abweichung | Betrag | Beschluss und Begründung |
|-----------------|---|------------|---------------|---------------|--------------|--------|--------------------------|
| 010000 | Gemeindeamt | | | | | | |
| 1/010000-510000 | Geldbezüge d. Vertragsbed. der Verw . | 152.677,05 | 176.000,00 | 0,00 | -23.322,95 | | |
| 1/010000-511000 | Geldb. Vertragsbed. in handw. Verwe ndung | 35.085,60 | 32.000,00 | 0,00 | 3.085,60 | | |
| 1/010000-582000 | Leistungen aus der Selbstträgerscha ft | 42.071,46 | 45.900,00 | 0,00 | -3.828,54 | | |
| 1/010000-592000 | Dot: von Rückstel. für Jubiläumszuw endungen | 22.031,84 | 0,00 | 0,00 | 22.031,84 | | |
| 1/010000-680000 | Planmäßige Abschreibung | 9.394,69 | 0,00 | 0,00 | 9.394,69 | | |
| 1/010000-680010 | Planmäßige Abschreibung | 0,00 | 6.900,00 | 0,00 | -6.900,00 | | |
| 1/010000-700000 | Miet- und Pachtaufwand | 7.438,43 | 12.000,00 | 0,00 | -4.561,57 | | |
| 062000 | Ehrungen und Auszeichnungen | | | | | | |
| 1/062000-728000 | Entgelte für sonstige Leistungen | 6.833,81 | 4.100,00 | 0,00 | 2.733,81 | | |
| 163000 | Freiwillige Feuerwehren | | | | | | |
| 1/163000-680010 | Planmäßige Abschreibung | 0,00 | 25.300,00 | 0,00 | -25.300,00 | | |
| 163100 | Freiwillige Feuerwehren Neusiedl | | | | | | |
| 1/163100-680000 | Planmäßige Abschreibung | 26.897,59 | 0,00 | 0,00 | 26.897,59 | | |
| 1/163100-754000 | Transfers an sonstige Träger des öf f. Rechts | 6.378,25 | 12.000,00 | 0,00 | -5.621,75 | | |
| 212000 | Mittelschule | | | | | | |
| 1/212000-752100 | Lfd. Transferz. an Gemeinden | 18.441,87 | 21.400,00 | 0,00 | -2.958,13 | | |

| HH-Stelle | Bezeichnung | Buchungen | - Voranschlag | - Übertragung | = Abweichung | Betrag | Beschluss und Begründung |
|-----------------|---|-----------|---------------|---------------|--------------|--------|--------------------------|
| 220000 | Berufsbildende Pflichtschulen | | | | | | |
| 1/220000-755000 | Transfers an Unternehmen | 46.513,06 | 27.000,00 | 0,00 | 19.513,06 | | |
| 232000 | Schülerbetreuung | | | | | | |
| 1/232000-620000 | Transporte durch die Bahn | 0,00 | 2.500,00 | 0,00 | -2.500,00 | | |
| 239000 | Sonstige Einrichtungen und Maßnahmen | | | | | | |
| 1/239000-768000 | Sonstige Transfers an private Haushalte | 9.300,00 | 12.300,00 | 0,00 | -3.000,00 | | |
| 240000 | Kindergärten | | | | | | |
| 1/240000-511000 | Geldb. Vertragsbed. in handw. Verwendung | 75.101,76 | 70.000,00 | 0,00 | 5.101,76 | | |
| 1/240000-523000 | Geldb. der nicht ganzj. besch. Arbeiter | 3.101,00 | 30.000,00 | 0,00 | -26.899,00 | | |
| 1/240000-680000 | Planmäßige Abschreibung | 10.617,30 | 0,00 | 0,00 | 10.617,30 | | |
| 1/240000-680010 | Planmäßige Abschreibung | 0,00 | 10.100,00 | 0,00 | -10.100,00 | | |
| 262000 | Sportplätze | | | | | | |
| 1/262000-680000 | Planmäßige Abschreibung | 5.089,53 | 0,00 | 0,00 | 5.089,53 | | |
| 1/262000-680010 | Planmäßige Abschreibung | 0,00 | 3.500,00 | 0,00 | -3.500,00 | | |
| 265000 | Tennisplätze und -hallen | | | | | | |
| 1/265000-680000 | Planmäßige Abschreibung | 4.813,80 | 0,00 | 0,00 | 4.813,80 | | |
| 1/265000-680010 | Planmäßige Abschreibung | 0,00 | 5.000,00 | 0,00 | -5.000,00 | | |

| HH-Stelle | Bezeichnung | Buchungen | - Voranschlag | - Übertragung | = Abweichung | Betrag | Beschluss und Begründung |
|-----------------|---|------------|---------------|---------------|--------------|--------|--------------------------|
| 269000 | Sonstige Einrichtungen und Maßnahmen | | | | | | |
| 1/269000-757000 | Transfers an private Organisationen | 11.230,00 | 20.000,00 | 0,00 | -8.770,00 | | |
| 369000 | Sonstige Einrichtungen und Maßnahmen | | | | | | |
| 1/369000-723000 | Amtspauschalien u. Repräsentationsa usg. | 0,00 | 3.100,00 | 0,00 | -3.100,00 | | |
| 419000 | Allgemeine öffentliche | | | | | | |
| 1/419000-751100 | Lfd. Transferz. an Länder | 258.711,86 | 248.000,00 | 0,00 | 10.711,86 | | |
| 424000 | Heimhilfe | | | | | | |
| 1/424000-700000 | Miet- und Pachtaufwand | 0,00 | 4.100,00 | 0,00 | -4.100,00 | | |
| 429000 | Sonstige Einrichtungen und Maßnahmen | | | | | | |
| 1/429000-768000 | Sonstige Transfers an private Haushalte | 12.611,58 | 9.800,00 | 0,00 | 2.811,58 | | |
| 439000 | Sonstige Einrichtungen und Maßnahmen | | | | | | |
| 1/439000-751000 | Transfers an Länder | 49.207,10 | 36.900,00 | 0,00 | 12.307,10 | | |
| 480000 | Allgemeine Wohnbauförderung | | | | | | |
| 1/480000-768000 | Sonstige Transfers an private Haushalte | 0,00 | 3.100,00 | 0,00 | -3.100,00 | | |
| 530000 | Rettungsdienste | | | | | | |
| 1/530000-757000 | Transfers an private Organisationen | 0,00 | 9.500,00 | 0,00 | -9.500,00 | | |
| 562000 | Sprengelbeiträge | | | | | | |
| 1/562000-752000 | Transfers an Gemeinden (Nökas) | 446.039,94 | 443.000,00 | 0,00 | 3.039,94 | | |

| HH-Stelle | Bezeichnung | Buchungen | - Voranschlag | - Übertragung | = Abweichung | Betrag | Beschluss und Begründung |
|-----------------|--|------------|---------------|---------------|--------------|--------|--------------------------|
| 612000 | Gemeindestraßen | | | | | | |
| 1/612000-611000 | Instandhaltung von Straßenbauten | 300,00 | 10.000,00 | 0,00 | -9.700,00 | | |
| 1/612000-680000 | Planmäßige Abschreibung | 79.579,89 | 0,00 | 0,00 | 79.579,89 | | |
| 1/612000-680010 | Planmäßige Abschreibung | 0,00 | 80.000,00 | 0,00 | -80.000,00 | | |
| 1/612000-720500 | Interne Leistungsverrechnung Person al | 8.195,45 | 15.000,00 | 0,00 | -6.804,55 | | |
| 710000 | Land- und forstwirtschaftlicher Weg ebau | | | | | | |
| 1/710000-680000 | Planmäßige Abschreibung | 9.174,28 | 0,00 | 0,00 | 9.174,28 | | |
| 1/710000-680010 | Planmäßige Abschreibung | 0,00 | 9.500,00 | 0,00 | -9.500,00 | | |
| 815000 | Park- und Gartenanlagen, Kinderspie lplät | | | | | | |
| 1/815000-680000 | Planmäßige Abschreibung | 4.379,53 | 0,00 | 0,00 | 4.379,53 | | |
| 816000 | Öffentliche Beleuchtung und öffentl iche | | | | | | |
| 1/816000-680010 | Planmäßige Abschreibung | 0,00 | 37.600,00 | 0,00 | -37.600,00 | | |
| 817000 | Friedhöfe (einschließlich Einsegnun gshal | | | | | | |
| 1/817000-728000 | Entgelte für sonstige Leistungen | 4.772,87 | 0,00 | 0,00 | 4.772,87 | | |
| 820000 | Wirtschaftshöfe | | | | | | |
| 1/820000-459000 | Sonstige Verbrauchsgüter | 217,63 | 4.100,00 | 0,00 | -3.882,37 | | |
| 1/820000-511000 | Geldb. Vertragsbed. in handw. Verwe ndung | 182.939,45 | 173.500,00 | 0,00 | 9.439,45 | | |
| 1/820000-523000 | Geldb. der nicht ganzj. besch. Arbe iter | 16.932,92 | 28.700,00 | 0,00 | -11.767,08 | | |

| HH-Stelle | Bezeichnung | Buchungen | - Voranschlag | - Übertragung | = Abweichung | Betrag | Beschluss und Begründung |
|-----------------|--|-----------|---------------|---------------|--------------|--------|--------------------------|
| 821000 | Fuhrpark | | | | | | |
| 1/821000-617000 | Instandhaltung von Fahrzeugen | 14.217,61 | 5.200,00 | 0,00 | 9.017,61 | | |
| 1/821000-670000 | Versicherungen | 7.398,82 | 4.300,00 | 0,00 | 3.098,82 | | |
| 1/821000-680000 | Planmäßige Abschreibung | 5.683,49 | 0,00 | 0,00 | 5.683,49 | | |
| 1/821000-680010 | Planmäßige Abschreibung | 0,00 | 5.900,00 | 0,00 | -5.900,00 | | |
| 831000 | Freibäder | | | | | | |
| 1/831000-523000 | Geldb. der nicht ganzj. besch. Arbeiter | 14.630,51 | 17.500,00 | 0,00 | -2.869,49 | | |
| 1/831000-600000 | Energiebezüge | 990,86 | 7.000,00 | 0,00 | -6.009,14 | | |
| 1/831000-619000 | Instandhaltung von Sonderanlagen | 0,00 | 3.300,00 | 0,00 | -3.300,00 | | |
| 1/831000-680000 | Planmäßige Abschreibung | 4.243,68 | 0,00 | 0,00 | 4.243,68 | | |
| 1/831000-680010 | Planmäßige Abschreibung | 0,00 | 3.500,00 | 0,00 | -3.500,00 | | |
| 850000 | Wasserversorgung | | | | | | |
| 1/850000-600000 | Energiebezüge | 2.916,01 | 8.000,00 | 0,00 | -5.083,99 | | |
| 1/850000-680000 | Planmäßige Abschreibung | 45.595,37 | 0,00 | 0,00 | 45.595,37 | | |
| 1/850000-680010 | Planmäßige Abschreibung | 0,00 | 37.400,00 | 0,00 | -37.400,00 | | |
| 1/850000-720500 | Interne Leistungsverrechnung Personal | 45.091,68 | 50.000,00 | 0,00 | -4.908,32 | | |
| 851000 | Abwasserbeseitigung | | | | | | |
| 1/851000-612000 | Instandhaltung von Wasser- und Abwasserbauten und -anlagen | 38.501,89 | 60.000,00 | 0,00 | -21.498,11 | | |

| HH-Stelle | Bezeichnung | Buchungen | - Voranschlag | - Übertragung | = Abweichung | Betrag | Beschluss und Begründung |
|-----------------|--|---------------------|---------------------|---------------|--------------------|-------------|--------------------------|
| 1/851000-613000 | Instandhaltung von Grundstückseinri cht. | 6.772,03 | 10.000,00 | 0,00 | -3.227,97 | | |
| 1/851000-680000 | Planmäßige Abschreibung | 93.145,92 | 0,00 | 0,00 | 93.145,92 | | |
| 1/851000-680010 | Planmäßige Abschreibung | 0,00 | 135.000,00 | 0,00 | -135.000,00 | | |
| 1/851000-720500 | Interne Leistungsverrechnung Person al | 44.493,93 | 70.000,00 | 0,00 | -25.506,07 | | |
| 1/851000-755000 | Transfers an Unternehmen | 60.184,61 | 65.800,00 | 0,00 | -5.615,39 | | |
| 852000 | Müllbeseitigung | | | | | | |
| 1/852000-523000 | Geldb. der nicht ganzj. besch. Arbe iter | 0,00 | 4.100,00 | 0,00 | -4.100,00 | | |
| 1/852000-728000 | Entgelte für sonstige Leistungen | 90.201,38 | 100.000,00 | 0,00 | -9.798,62 | | |
| 859000 | Sonstige BMT | | | | | | |
| 1/859000-680000 | Planmäßige Abschreibung | 5.000,00 | 0,00 | 0,00 | 5.000,00 | | |
| 894000 | Stadthallen, Kongresshäuser | | | | | | |
| 1/894000-600000 | Energiebezüge | 3.909,00 | 600,00 | 0,00 | 3.309,00 | | |
| 1/894000-680000 | Planmäßige Abschreibung | 16.061,89 | 0,00 | 0,00 | 16.061,89 | | |
| 1/894000-680010 | Planmäßige Abschreibung | 0,00 | 16.000,00 | 0,00 | -16.000,00 | | |
| | Summe Mittelverwendung | 2.212.195,60 | 2.369.200,00 | 0,00 | -157.004,40 | 0,00 | |

Erläuterung Abweichung gegenüber Finanzierungsvoranschlag

| HH-Stelle | Bezeichnung | Buchungen | - Voranschlag | - Übertragung | = Abweichung | Betrag | Beschluss und Begründung |
|--------------------------|--|------------|---------------|---------------|--------------|-------------|--|
| Mittelaufbringung | Abweichung über 2.500,00 oder über 2.500,00 | | | | | | |
| 010000 | Gemeindeamt | | | | | | |
| 2/010000+816500 | (Kostensätze) für Personalkosten | 112.627,10 | 150.000,00 | 0,00 | -37.372,90 | -37.372,90 | 10.03.2022 interne Umbuchung lt. Steuerberater |
| 2/010000+829000 | Sonstige Erträge | 3.327,95 | 100,00 | 0,00 | 3.227,95 | | |
| 163200 | Freiwillige Feuerwehren Waidmannsfeld | | | | | | |
| 2/163200+828000 | Rückersätze von Ausgaben | 0,00 | 10.000,00 | 0,00 | -10.000,00 | -10.000,00 | 10.03.2022 Rechnung wird noch an Gemeinde Miesenbach gestellt. Kommt 2022 |
| 6/163200+871000 | Kapitaltransfers aus Gemeinde-BZ | 0,00 | 78.000,00 | 0,00 | -78.000,00 | -78.000,00 | 10.03.2022 BZ gesperrt |
| 240000 | Kindergärten | | | | | | |
| 2/240000+810100 | Leistungserlöse Nachmittagsbetreuung | 6.190,78 | 2.600,00 | 0,00 | 3.590,78 | | |
| 2/240000+871000 | Kapitaltransfers aus Gemeinde-BZ | 0,00 | 2.500,00 | 0,00 | -2.500,00 | -2.500,00 | 10.03.2022 Wurde falsch budgetiert |
| 262000 | Sportplätze | | | | | | |
| 6/262000+346000 | Investitionsdarlehen von Finanz.unt . | 0,00 | 100.000,00 | 0,00 | -100.000,00 | -100.000,00 | 10.03.2022 Keine Darlehensaufnahme |
| 424000 | Heimhilfe | | | | | | |
| 2/424000+811000 | Miete- und Pachtertrag | 0,00 | 4.300,00 | 0,00 | -4.300,00 | -4.300,00 | 10.03.2022 Diese Einnahme gibt es nicht mehr da auf KST 512 Physiotherapie |
| 512000 | sonst.med.Beratung u.Betreuung | | | | | | |
| 2/512000+811000 | Miet- und Pachtertrag Nordstraße | 5.796,00 | 0,00 | 0,00 | 5.796,00 | | |
| 612000 | Gemeindestraßen | | | | | | |
| 2/612000+828000 | Rückersätze von Ausgaben | 2.786,21 | 8.000,00 | 0,00 | -5.213,79 | -5.213,79 | 10.03.2022 Zu hoch budgetiert |

| HH-Stelle | Bezeichnung | Buchungen | - Voranschlag | - Übertragung | = Abweichung | Betrag | Beschluss und Begründung |
|-----------------|--|------------|---------------|---------------|--------------|------------|--|
| 2/612000+862000 | Transfers von Gemeinden | 0,00 | 2.900,00 | 0,00 | -2.900,00 | -2.900,00 | 10.03.2022 Anteil der Schneeräumung Waidmannsbachstr. wird erst 2022 an Miesenbach verrechnet. |
| 831000 | Freibäder | | | | | | |
| 2/831000+810000 | Erträge aus Leistungen | 12.793,02 | 15.300,00 | 0,00 | -2.506,98 | -2.506,98 | 10.03.2022 Weniger Eintrittskarten im Freibad |
| 2/831000+810100 | Leistungserlöse | -635,86 | 1.900,00 | 0,00 | -2.535,86 | -2.535,86 | 10.03.2022 Keine Pacht für Kantine vorgeschrieben und Minuseinnahmen durch ein Storno der letzten Pacht welche jedoch 2022 dann bezahlt wurde. |
| 842000 | Waldbesitz (soweit nicht bei 866) | | | | | | |
| 2/842000+808000 | Veräußerung von Waren | 0,00 | 4.100,00 | 0,00 | -4.100,00 | -4.100,00 | 10.03.2022 Heuer keine Holzschlägerungen im Waldbesitz der Gemeinde |
| 850000 | Wasserversorgung | | | | | | |
| 2/850000+300000 | Kapitaltransfers von Bund, Bundesfonds und Bundeskammern | 3.470,96 | 0,00 | 0,00 | 3.470,96 | | |
| 2/850000+852000 | Geb. f.d. Benützung v. Gde-Einrichtungen | 200.681,17 | 215.000,00 | 0,00 | -14.318,83 | -14.318,83 | 10.03.2022 Zu hoch budgetiert |
| 851000 | Abwasserbeseitigung | | | | | | |
| 2/851000+300000 | Kapitaltransfers von Bund, Bundesfonds und Bundeskammern | 33.980,81 | 0,00 | 0,00 | 33.980,81 | | |
| 2/851000+852000 | Geb. f.d. Benützung v. Gde-Einrichtungen | 286.825,11 | 300.000,00 | 0,00 | -13.174,89 | -13.174,89 | 10.03.2022 Zu hoch budgetiert |
| 2/851000+860000 | Transfers von Bund | 14.499,92 | 46.700,00 | 0,00 | -32.200,08 | -32.200,08 | 10.03.2022 Zu hoch budgetiert |
| 852000 | Müllbeseitigung | | | | | | |
| 2/852000+828000 | Rückersätze von Ausgaben | 10.547,90 | 7.000,00 | 0,00 | 3.547,90 | | |
| 2/852000+829000 | Sonstige Erträge | 3.064,04 | 15.200,00 | 0,00 | -12.135,96 | -12.135,96 | 10.03.2022 Weniger Einnahmen bei der Sammelstelle als angenommen |
| 2/852000+852000 | Geb. f.d. Benützung v. Gde-Einrichtungen | 163.565,58 | 183.000,00 | 0,00 | -19.434,42 | -19.434,42 | 10.03.2022 Zu hoch budgetiert |

| HH-Stelle | Bezeichnung | Buchungen | - Voranschlag | - Übertragung | = Abweichung | Betrag | Beschluss und Begründung |
|-----------------|---|---------------------|---------------------|---------------|--------------------|--------------------|---|
| 853100 | Betriebe für die Errichtung und Ver waltu | | | | | | |
| 2/853100+811000 | Miete- und Pächtertrag DGH | 6.285,03 | 9.900,00 | 0,00 | -3.614,97 | -3.614,97 | 10.03.2022 Auf Grund von Covid weniger Mieteinnahmen vom DGH. Nachlass Lockdown |
| 894000 | Stadthallen, Kongresshäuser | | | | | | |
| 6/894000+300000 | Kapitaltransf. von Bund, -fonds und -kammern | 0,00 | 100.000,00 | 0,00 | -100.000,00 | -100.000,00 | 10.03.2022 KIG Förderung wurde erst eingereicht |
| 2/894000+810000 | Erträge aus Leistungen | 844,41 | 8.000,00 | 0,00 | -7.155,59 | -7.155,59 | 10.03.2022 Keine Einnahmen auf Grund von Covid |
| 2/894000+816000 | Kostenbeiträge (Kostensätze) für sonst. Leist. | 171,20 | 5.000,00 | 0,00 | -4.828,80 | -4.828,80 | 10.03.2022 Keine Einnahmen wegen Covid |
| 6/894000+871000 | Kapitaltransfers aus Gemeinde-Bedarfszuweisungsmittel | 120.000,00 | 72.000,00 | 0,00 | 48.000,00 | | |
| 910000 | Geldverkehr | | | | | | |
| 2/910000+828000 | Rückersätze von Ausgaben | 18.981,16 | 25.000,00 | 0,00 | -6.018,84 | -6.018,84 | 10.03.2022 UST Erklärung zu hoch budgetiert |
| 920000 | Ausschließliche Gemeindeabgaben | | | | | | |
| 2/920000+833000 | Kommunalsteuer | 665.009,00 | 690.000,00 | 0,00 | -24.991,00 | -24.991,00 | 10.03.2022 Zu hoch budgetiert |
| 2/920000+850000 | Interessentenbeiträge v. Eigent./An rain. | 37.254,88 | 43.700,00 | 0,00 | -6.445,12 | -6.445,12 | 10.03.2022 Weniger Aufschließungen als gedacht |
| 925000 | Ertragsanteile an gemeinschaftliche n Bun | | | | | | |
| 2/925000+859000 | Ertragsanteile ohne Spielbankabgabe | 1.343.090,75 | 1.237.000,00 | 0,00 | 106.090,75 | | |
| 2/925000+859400 | Ertragsanteile ohne Spielbankabgabe | 17.698,83 | 0,00 | 0,00 | 17.698,83 | | |
| | Summe Mittelaufbringung | 3.068.855,95 | 3.337.200,00 | 0,00 | -268.344,05 | -493.748,03 | |

| HH-Stelle | Bezeichnung | Buchungen | - Voranschlag | - Übertragung | = Abweichung | Betrag | Beschluss und Begründung |
|-------------------------|--|------------|---------------|---------------|--------------|-----------|---|
| Mittelverwendung | Abweichung über 2.500,00 oder über 2.500,00 | | | | | | |
| 000000 | Gewählte Gemeindeorgane | | | | | | |
| 1/000000-721000 | Bezüge der gewählten Organe | 147.077,38 | 133.700,00 | 0,00 | 13.377,38 | 13.377,38 | 07.03.2022 zu gering budgetiert |
| 010000 | Gemeindeamt | | | | | | |
| 1/010000-042000 | Amts-, Betriebs- und Geschäftsausstattung | 17.799,96 | 14.000,00 | 0,00 | 3.799,96 | 3.799,96 | 07.03.2022 Kauf der PCs von der Community, Plotter, Kartendrucker |
| 1/010000-510000 | Geldbezüge d. Vertragsbed. der Verw. | 152.677,05 | 176.000,00 | 0,00 | -23.322,95 | | |
| 1/010000-511000 | Geldb. Vertragsbed. in handw. Verwendung | 35.085,60 | 32.000,00 | 0,00 | 3.085,60 | 3.085,60 | 07.03.2022 zu gering budgetiert |
| 1/010000-582000 | Leistungen aus der Selbstträgerschaft | 42.071,46 | 45.900,00 | 0,00 | -3.828,54 | | |
| 1/010000-630000 | Postdienste | 9.822,16 | 5.700,00 | 0,00 | 4.122,16 | 4.122,16 | 07.03.2022 zu gering budgetiert |
| 1/010000-700000 | Miet- und Pachtaufwand | 7.438,43 | 12.000,00 | 0,00 | -4.561,57 | | |
| 062000 | Ehrungen und Auszeichnungen | | | | | | |
| 1/062000-728000 | Entgelte für sonstige Leistungen | 6.833,81 | 4.100,00 | 0,00 | 2.733,81 | 2.733,81 | 07.03.2022 Ehrennadel GR |
| 163100 | Freiwillige Feuerwehren Neusiedl | | | | | | |
| 1/163100-754000 | Transfers an sonstige Träger des öff. Rechts | 6.378,25 | 12.000,00 | 0,00 | -5.621,75 | | |
| 212000 | Mittelschule | | | | | | |
| 1/212000-752100 | Lfd. Transferz. an Gemeinden | 18.441,87 | 21.400,00 | 0,00 | -2.958,13 | | |
| 220000 | Berufsbildende Pflichtschulen | | | | | | |
| 1/220000-755000 | Transfers an Unternehmen | 46.513,06 | 27.000,00 | 0,00 | 19.513,06 | 19.513,06 | 07.03.2022 Zahlung der letzten 2 Jahre |

| HH-Stelle | Bezeichnung | Buchungen | - Voranschlag | - Übertragung | = Abweichung | Betrag | Beschluss und Begründung |
|-----------------|---|------------|---------------|---------------|--------------|-----------|---------------------------------|
| 232000 | Schülerbetreuung | | | | | | |
| 1/232000-620000 | Transporte durch die Bahn | 0,00 | 2.500,00 | 0,00 | -2.500,00 | | |
| 239000 | Sonstige Einrichtungen und Maßnahmen | | | | | | |
| 1/239000-768000 | Sonstige Transfers an private Haushalte | 9.300,00 | 12.300,00 | 0,00 | -3.000,00 | | |
| 240000 | Kindergärten | | | | | | |
| 1/240000-511000 | Geldb. Vertragsbed. in handw. Verwendung | 75.101,76 | 70.000,00 | 0,00 | 5.101,76 | 5.101,76 | 07.03.2022 zu gering budgetiert |
| 1/240000-523000 | Geldb. der nicht ganzj. besch. Arbeiter | 3.101,00 | 30.000,00 | 0,00 | -26.899,00 | | |
| 259000 | Jugendförderung | | | | | | |
| 1/259000-768000 | Sonstige Transfers an private Haushalte | 0,00 | 3.800,00 | 0,00 | -3.800,00 | | |
| 262000 | Sportplätze | | | | | | |
| 1/262000-346000 | Investitionsdarlehen von Finanz.unt. | 0,00 | 2.500,00 | 0,00 | -2.500,00 | | |
| 269000 | Sonstige Einrichtungen und Maßnahmen | | | | | | |
| 1/269000-757000 | Transfers an private Organisationen | 11.230,00 | 20.000,00 | 0,00 | -8.770,00 | | |
| 369000 | Sonstige Einrichtungen und Maßnahmen | | | | | | |
| 1/369000-723000 | Amtspauschalien u. Repräsentationsausg. | 0,00 | 3.100,00 | 0,00 | -3.100,00 | | |
| 419000 | Allgemeine öffentliche | | | | | | |
| 1/419000-751100 | Lfd. Transferz. an Länder | 258.711,86 | 248.000,00 | 0,00 | 10.711,86 | 10.711,86 | 07.03.2022 zu gering budgetiert |

| HH-Stelle | Bezeichnung | Buchungen | - Voranschlag | - Übertragung | = Abweichung | Betrag | Beschluss und Begründung |
|-----------------|--|------------|---------------|---------------|--------------|-----------|---|
| 424000 | Heimhilfe | | | | | | |
| 1/424000-700000 | Miet- und Pachtaufwand | 0,00 | 4.100,00 | 0,00 | -4.100,00 | | |
| 429000 | Sonstige Einrichtungen und Maßnahmen | | | | | | |
| 1/429000-768000 | Sonstige Transfers an private Haushalte | 12.611,58 | 9.800,00 | 0,00 | 2.811,58 | 2.811,58 | 07.03.2022 ARGE Kinderskipässe |
| 439000 | Sonstige Einrichtungen und Maßnahmen | | | | | | |
| 1/439000-751000 | Transfers an Länder | 49.207,10 | 36.900,00 | 0,00 | 12.307,10 | 12.307,10 | 07.03.2022 zu gering budgetiert |
| 480000 | Allgemeine Wohnbauförderung | | | | | | |
| 1/480000-768000 | Sonstige Transfers an private Haushalte | 0,00 | 3.100,00 | 0,00 | -3.100,00 | | |
| 530000 | Rettungsdienste | | | | | | |
| 1/530000-757000 | Transfers an private Organisationen | 0,00 | 9.500,00 | 0,00 | -9.500,00 | | |
| 562000 | Sprengelbeiträge | | | | | | |
| 1/562000-752000 | Transfers an Gemeinden (Nökas) | 446.039,94 | 443.000,00 | 0,00 | 3.039,94 | 3.039,94 | 07.03.2022 zu gering budgetiert |
| 612000 | Gemeindestraßen | | | | | | |
| 1/612000-611000 | Instandhaltung von Straßenbauten | 300,00 | 10.000,00 | 0,00 | -9.700,00 | | |
| 1/612000-720500 | Interne Leistungsverrechnung Personal | 8.195,45 | 15.000,00 | 0,00 | -6.804,55 | | |
| 1/612000-728000 | Entgelte für sonstige Leistungen | 35.683,97 | 32.000,00 | 0,00 | 3.683,97 | 3.683,97 | 07.03.2022 Planungskosten TB Breuer Abr. Dezember |
| 817000 | Friedhöfe (einschließlich Einsegnungshal) | | | | | | |
| 1/817000-728000 | Entgelte für sonstige Leistungen | 4.772,87 | 0,00 | 0,00 | 4.772,87 | 4.772,87 | 07.03.2022 Nachzahlung RA 2018+ 2019 Gem. Pernitz |

| HH-Stelle | Bezeichnung | Buchungen | - Voranschlag | - Übertragung | = Abweichung | Betrag | Beschluss und Begründung |
|-----------------|--|------------|---------------|---------------|--------------|----------|--------------------------------------|
| 820000 | Wirtschaftshöfe | | | | | | |
| 1/820000-459000 | Sonstige Verbrauchsgüter | 217,63 | 4.100,00 | 0,00 | -3.882,37 | | |
| 1/820000-511000 | Geldb. Vertragsbed. in handw. Verwendung | 182.939,45 | 173.500,00 | 0,00 | 9.439,45 | 9.439,45 | 07.03.2022 zu gering budgetiert |
| 1/820000-523000 | Geldb. der nicht ganzj. besch. Arbeiter | 16.932,92 | 28.700,00 | 0,00 | -11.767,08 | | |
| 821000 | Fuhrpark | | | | | | |
| 1/821000-617000 | Instandhaltung von Fahrzeugen | 14.335,21 | 5.200,00 | 0,00 | 9.135,21 | 9.135,21 | 07.03.2022 Reparatur Traktor |
| 1/821000-670000 | Versicherungen | 7.398,82 | 4.300,00 | 0,00 | 3.098,82 | 3.098,82 | 07.03.2022 Versicherung neuer Ducato |
| 831000 | Freibäder | | | | | | |
| 1/831000-523000 | Geldb. der nicht ganzj. besch. Arbeiter | 14.630,51 | 17.500,00 | 0,00 | -2.869,49 | | |
| 1/831000-600000 | Energiebezüge | 2.744,19 | 7.000,00 | 0,00 | -4.255,81 | | |
| 1/831000-619000 | Instandhaltung von Sonderanlagen | 0,00 | 3.300,00 | 0,00 | -3.300,00 | | |
| 850000 | Wasserversorgung | | | | | | |
| 1/850000-050000 | Sonderanlagen | 10.767,00 | 18.000,00 | 0,00 | -7.233,00 | | |
| 1/850000-600000 | Energiebezüge | 4.024,24 | 8.000,00 | 0,00 | -3.975,76 | | |
| 1/850000-720500 | Interne Leistungsverrechnung Personal | 45.091,68 | 50.000,00 | 0,00 | -4.908,32 | | |
| 851000 | Abwasserbeseitigung | | | | | | |
| 1/851000-004000 | Wasser- und Abwasserbauten und -anlagen | 0,00 | 10.000,00 | 0,00 | -10.000,00 | | |
| 1/851000-612000 | Instandhaltung von Wasser- und Abwasserbauten und -anlagen | 38.501,89 | 60.000,00 | 0,00 | -21.498,11 | | |

| HH-Stelle | Bezeichnung | Buchungen | - Voranschlag | - Übertragung | = Abweichung | Betrag | Beschluss und Begründung |
|-----------------|--|---------------------|---------------------|---------------|--------------------|-------------------|-------------------------------------|
| 1/851000-613000 | Instandhaltung von Grundstückseinri cht. | 7.022,03 | 10.000,00 | 0,00 | -2.977,97 | | |
| 1/851000-720500 | Interne Leistungsverrechnung Person al | 44.493,93 | 70.000,00 | 0,00 | -25.506,07 | | |
| 1/851000-755000 | Transfers an Unternehmen | 60.184,61 | 65.800,00 | 0,00 | -5.615,39 | | |
| 852000 | Müllbeseitigung | | | | | | |
| 1/852000-523000 | Geldb. der nicht ganzj. besch. Arbe iter | 0,00 | 4.100,00 | 0,00 | -4.100,00 | | |
| 1/852000-700000 | Miet- und Pachtaufwand | 7.280,96 | 4.700,00 | 0,00 | 2.580,96 | 2.580,96 | 07.03.2022 Miete Container Fa. Zens |
| 1/852000-728000 | Entgelte für sonstige Leistungen | 91.143,71 | 100.000,00 | 0,00 | -8.856,29 | | |
| 894000 | Stadthallen, Kongresshäuser | | | | | | |
| 5/894000-010000 | Gebäude und Bauten | 0,00 | 100.000,00 | 0,00 | -100.000,00 | | |
| 1/894000-600000 | Energiebezüge | 5.463,01 | 8.000,00 | 0,00 | -2.536,99 | | |
| | Summe Mittelverwendung | 1.957.566,35 | 2.191.600,00 | 0,00 | -234.033,65 | 113.315,49 | |

| Seite | Inhalt |
|-------|--|
| 1 | Vorbericht |
| 15 | Nachweis der liquiden Mittel (Kassenbestand) |
| 19 | Ergebnishaushalt Gesamt 1. Ebene (Anlage 1a) - interne Vergütungen enthalten |
| 23 | Ergebnishaushalt Gesamt 1. und 2. Ebene (Anlage 1a) - interne Vergütungen enthalten |
| 27 | Ergebnishaushalt Bereichsbudget 1. und 2. Ebene (Anlage 1a) |
| 49 | Finanzierungshaushalt Gesamt 1. Ebene (Anlage 1b) - interne Vergütungen enthalten |
| 53 | Finanzierungshaushalt Gesamt 1. und 2. Ebene (Anlage 1b) - interne Vergütungen enthalten |
| 59 | Finanzierungshaushalt Bereichsbudget 1. und 2. Ebene (Anlage 1b) |
| 101 | Vermögenshaushalt (Anlage 1c) |
| 107 | Haushaltspotential (aufbauend auf der Ergebnisrechnung) |
| 113 | Ergebnis- und Finanzierungsrechnung Detailnachweis |
| 187 | Nachweis der Investitionstätigkeit |
| 197 | Nachweis Kundenforderungen |
| 201 | Nachweis Lieferantenverbindlichkeiten |
| 205 | Nettovermögensveränderungsrechnung (Anlage 1d) |
| 209 | Nachweis über Transferzahlungen (Anlage 6a) |
| 213 | Nachweis über Haushaltsrücklagen und Zahlungsmittelreserven (Anlage 6b) |
| 217 | Einzelnachweis über Finanzschulden und Schuldendienst (Anlage 6c) |
| 225 | Nachweis über hausinterne Vergütungen (Anlage 6f) |
| 229 | Anlagenspiegel Einzelkonten (Anlage 6g) |
| 255 | Anlagenspiegel Einzelkonten Kapitaltransfer (Anlage 6g) |
| 259 | Liste der nicht bewerteten Kulturgüter (Anlage 6h) |
| 263 | Leasingspiegel (Anlage 6i) |
| 267 | Nachweis über unmittelbare Beteiligungen der Gebietskörperschaft (Anlage 6j) |
| 271 | Nachweis über mittelbare Beteiligungen der Gebietskörperschaft (Anlage 6k) |
| 275 | Nachweis über aktive Finanzinstrumente (Anlage 6m) |
| 279 | Einzelnachweis über aktive Finanzinstrumente (Anlage 6n) |
| 283 | Rückstellungsspiegel (Anlage 6q) |
| 287 | Haftungsnachweis (Anlage 6r) |
| 291 | Einzelnachweis über die nicht voranschlagswirksame Gebarung gemäß § 12 (Anlage 6t) |
| 295 | Personaldaten iSd ÖStp (Anlage 4) |
| 299 | Dienstpostenplan |

| Seite | Inhalt |
|--------------|---|
| 303 | Nachweis über Personalaufwand VRV2015 |
| 307 | Nachweis Vermögen mit abgeänderter Nutzungsdauer |
| 311 | Querschnitt (Anlage 5b) |
| 317 | Erläuterung Abweichung gegenüber Ergebnisvoranschlag |
| 329 | Erläuterung Abweichung gegenüber Finanzierungsvoranschlag |