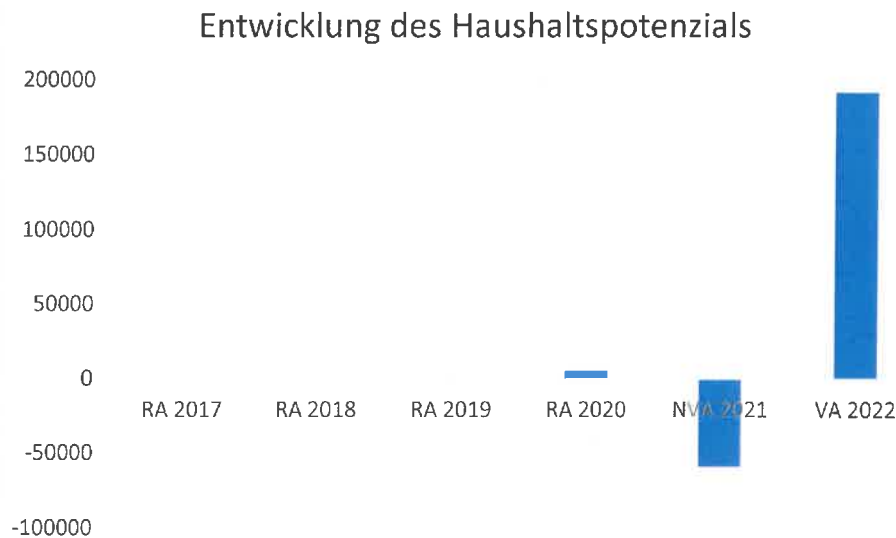




Gemeinde Waidmannsfeld
Voranschlag 2022

Vorbericht

Entwicklung des Haushaltspotenzials



Erläuterung:

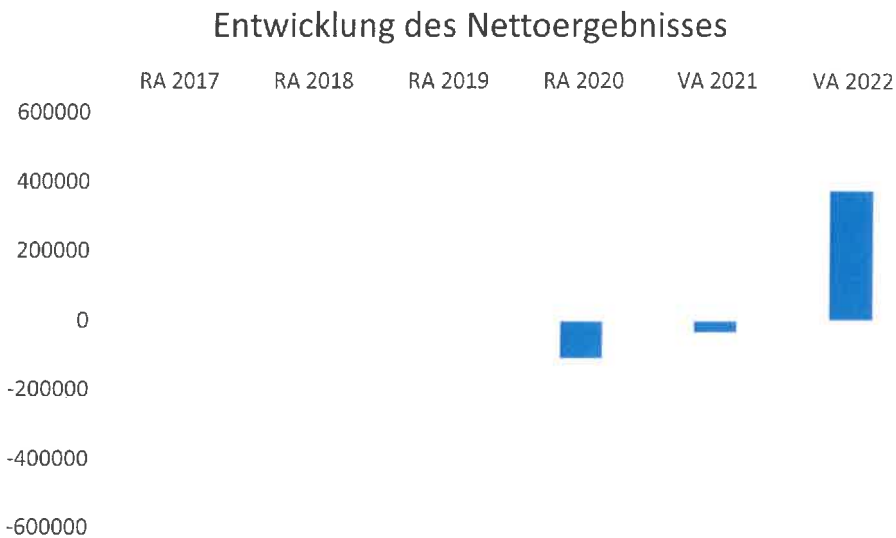
Das Haushaltspotential hat seine Grundlage in § 67 Z. 11 der NÖ Gemeindeordnung 1973 (NÖ GO 1973) und ist erstmals im Voranschlag 2020 auszuweisen. Die Angaben zu den Vorjahren entfallen daher. Das Haushaltspotential 2022 beträgt 192.000,- EURO

Haushaltspotential: Differenz der wiederkehrenden Mittelaufbringungen abzüglich der wiederkehrenden Mittelverwendungen unter Berücksichtigung der entsprechenden Forderungen und Verbindlichkeiten.

Das Haushaltspotenzial ist eine wichtige Kenngröße und gibt die aktuelle Leistungsfähigkeit der Gemeinde wieder. Das schafft Vergleichbarkeit mit der bisherigen Rechtslage, aus der Überschüsse und Abgänge abzuleiten waren und dient der Transparenz.

Wenn das Haushaltspotenzial innerhalb des Zeitraumes des mittelfristigen Finanzplanes laufend negativ ist, ist ein Haushaltskonsolidierungskonzept zu erstellen (§ 72b Abs. 1 Z. 2 NÖ GO 1973).

Entwicklung des Nettoergebnisses



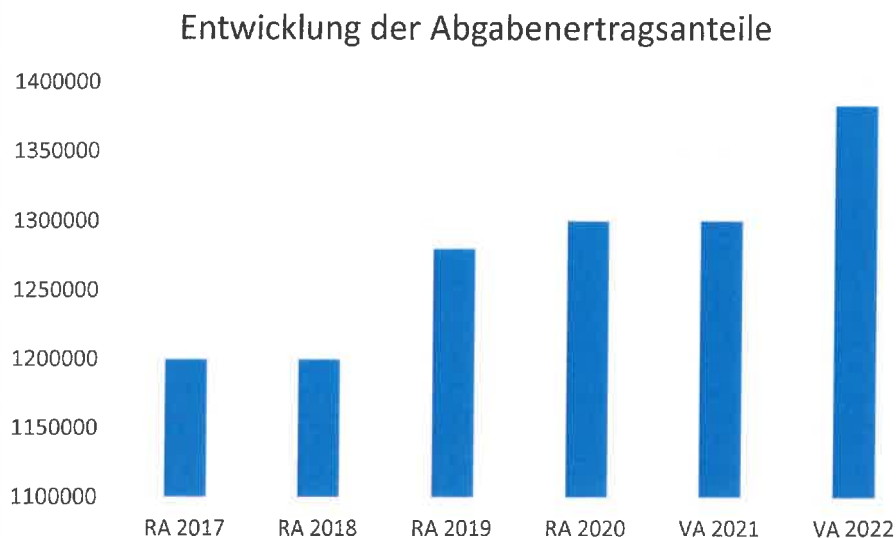
Erläuterung:

Beim Nettoergebnis handelt es sich um das Ergebnis des Ergebnisvoranschlags und ist erstmals für das Haushaltsjahr 2020 auszuweisen. Die Angaben zu den Vorjahren entfallen daher.

Ein positives Nettoergebnis bedeutet, dass die Erträge voraussichtlich ausreichend sein werden, die Aufwendungen für die kommunalen Leistungen (inklusive des Werteverzehrs des Anlagevermögens in Form der Abschreibungen) abzudecken.

Ein negatives Nettoergebnis heißt, dass dies nicht zur Gänze (in der Höhe des negativen Wertes) möglich ist.

Entwicklung der Abgabenertragsanteile

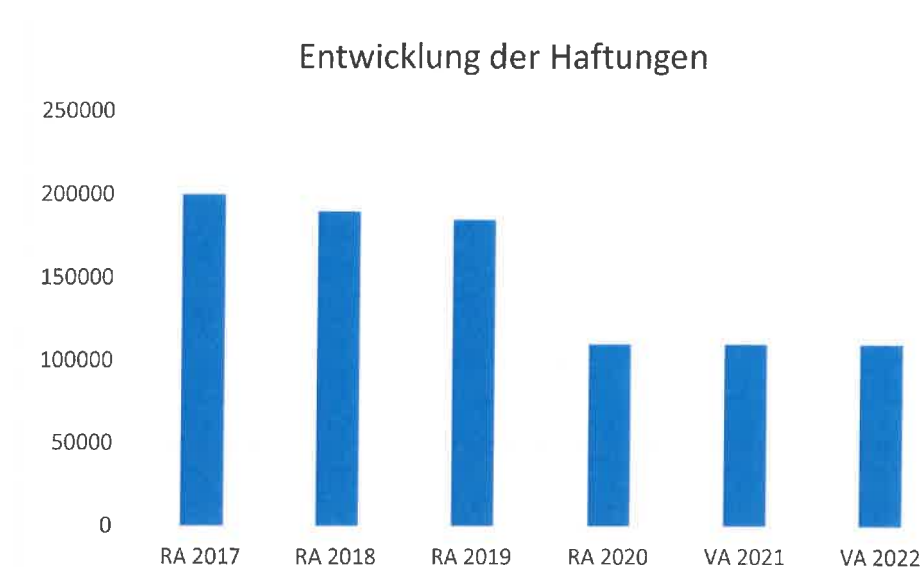


Erläuterung:

Die Gebietskörperschaften (Bund, Länder und Gemeinden) erhalten auf Basis des aktuellen Finanzausgleichs aus den gemeinschaftlichen Bundesabgaben (z.B.: Umsatzsteuer, Körperschaftssteuer, Lohnsteuer, Versicherungssteuer, Mineralölsteuer, Normverbrauchsabgabe, Tabaksteuer udgl.) entsprechende Anteile.

Im Bereich der Gemeinden spielen dabei die Volkszahl und der abgestufte Bevölkerungsschlüssel eine besondere Rolle. Die sogenannten „Abgabenertragsanteile“ bilden in den meisten Gemeinden die wichtigste Einnahmequelle.

Entwicklung der Haftungen



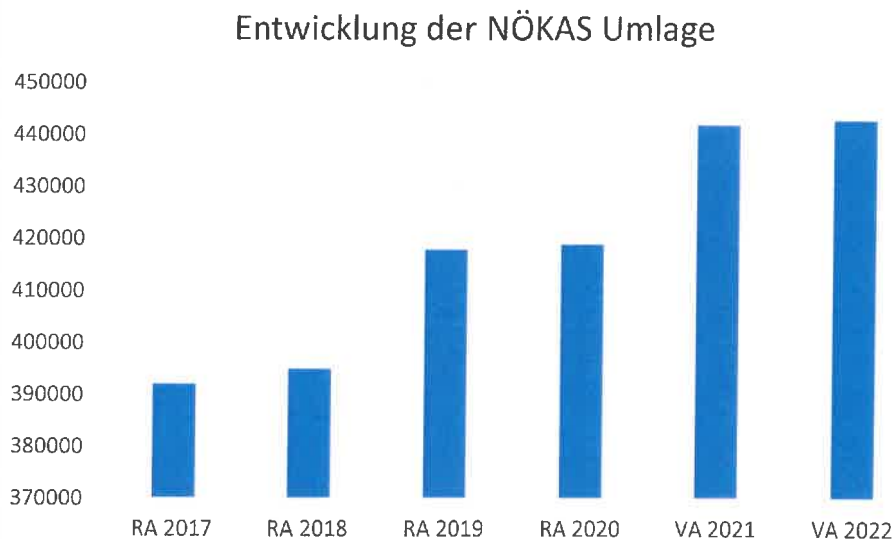
Erläuterung:

Eine Gemeinde darf Bürgschaften und sonstige Haftungen nur übernehmen, wenn hiefür ein besonderes Interesse der Gemeinde gegeben ist, der Schuldner nachweist, dass eine ordnungsgemäße Verzinsung und Tilgung gesichert ist, die Haftungen befristet sind, der Betrag, für den gehaftet wird, ziffernmäßig bestimmt ist und die Gemeinde den daraus folgenden Zahlungsverpflichtungen nachkommen kann (vgl. § 78 Abs. 1 NÖ Gemeindeordnung 1973).

Begründung durch die Gemeinde:

Da seit dem Jahr 2018 keine Zahlen zu den Haftungen seitens der Schulverbände geliefert wurden konnten diese auch nicht berücksichtigt werden. Es wurde bereits mehrmals urgiert, die Zahlen an uns weiterzuleiten. Im Jahr 2020 wurden die Zahlen angepasst, jedoch wurden bis jetzt noch keine Zahlen für 2021 geliefert

Entwicklung der NÖKAS-Umlage



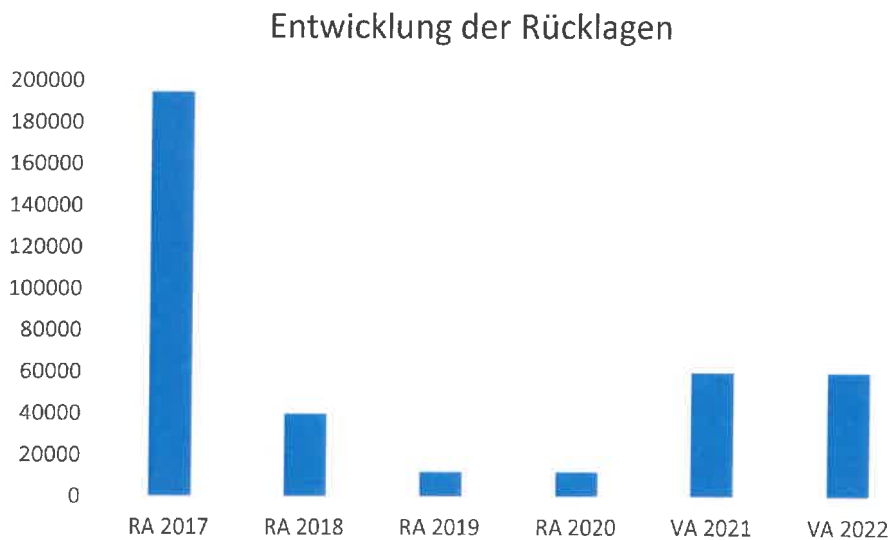
Erläuterung:

Das Landesgebiet ist Beitragsbezirk und Krankenanstaltensprengel für alle öffentlichen Krankenanstalten in Niederösterreich. Beitragsbezirk und Krankenanstaltensprengel sind ein Gemeindeverband. Dem Gemeindeverband gehören alle Gemeinden Niederösterreichs an. Der Gemeindeverband ist juristische Person, er hat seinen Sitz am Sitz der Landesregierung und trägt die Bezeichnung "NÖ Krankenanstaltensprengel" (§ 61 Abs. 1 NÖ Krankenanstaltengesetz - NÖ KAG).

Die Gemeinden haben an den NÖ Krankenanstaltensprengel monatliche Beiträge zu leisten. Berechnungsgrundlage bilden dabei die Volkszahl und die Finanzkraft der Gemeinden. Steigerungen bei der Volkszahl und bei der Finanzkraft führen daher zu höheren Beitragsleistungen bei den Gemeinden.

Diese monatlichen Beiträge werden von den der Gemeinde gebührenden monatlichen Vorschüsse auf die Ertragsanteile an den gemeinschaftlichen Bundesabgaben einbehalten.

Entwicklung der Rücklagen



Erläuterung:

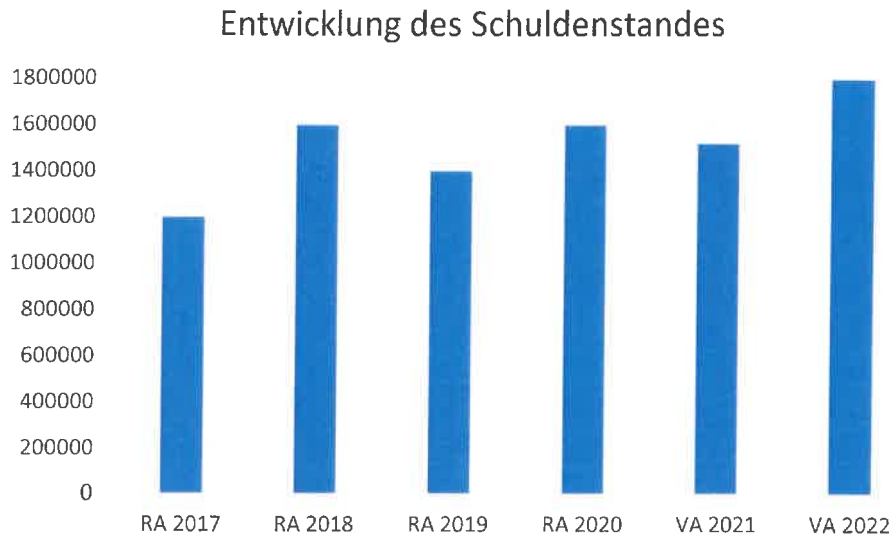
Die Entwicklung der Rücklagen zeigt an, inwieweit Rücklagen vorhanden sind und ob Rücklagen aufgebaut bzw. aufgebraucht werden.

Beispielsweise Begründung durch die Gemeinde:

Die „Allgemeine Haushaltsrücklage“ wurde für das Projekt „Neubau Feuerwehrhaus mit Veranstaltungsbereich und barrierefreier Zugang zum Gemeindeamt“ gebildet und im Projektzeitraum aufgelöst.

Die Abfertigungsrücklage wurde heuer auf Grund von einer Pensionierung ausbezahlt.

Entwicklung des Schuldenstandes



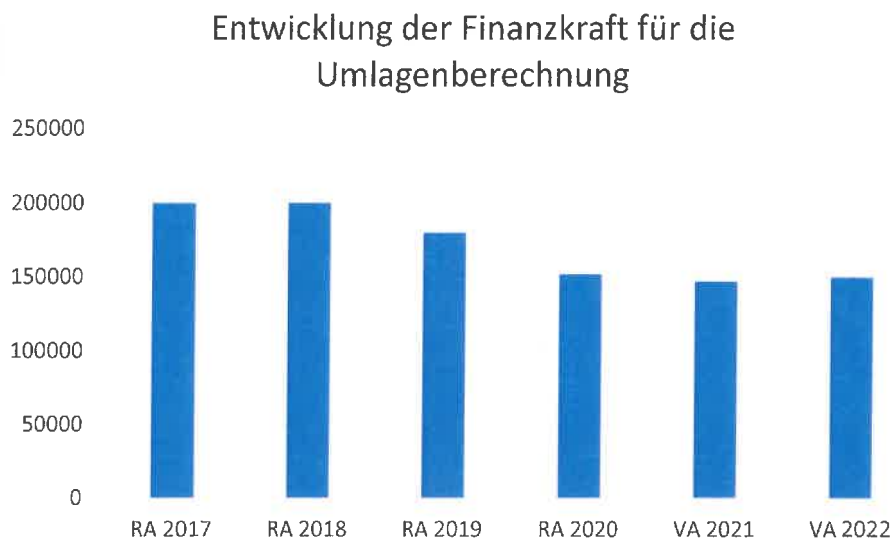
Erläuterung:

Die Entwicklung des Schuldenstandes zeigt auf, inwieweit der Schuldenstand über die Jahre erhöht oder reduziert wird.

Begründung durch die Gemeinde:

Der Schuldenstand hat sich auf Grund der Projekte: „Neubau Feuerwehrhaus mit Veranstaltungsbereich, Windfang Gemeindeamt, Sanierung des Gemeindeamtes inkl. Trockenlegung erhöht.

Entwicklung der Finanzkraft für die Umlagenberechnung



Erläuterung:

Die Finanzkraft einer Gemeinde wird aus den

- Erträgen der ausschließlichen Gemeindeabgaben ohne die Gebühren für die Benützung von Gemeindeeinrichtungen und -anlagen und ohne die Interessentenbeiträge von Grundstückseigentümern und Anrainern und
- Ertragsanteilen an den gemeinschaftlichen Bundesabgaben ohne Spielbankenabgabe

ermittelt.

Basis für die Ermittlung der Finanzkraft sind die tatsächlichen Beträge aufgrund der Rechnungsabschlüsse.

Die Darstellung der Entwicklung der Finanzkraft für die Umlagenberechnung hat insbesondere auf die Beitragsleistung der Gemeinden zum NÖ Krankenanstaltensprengel (NÖKAS) und zur Sozialumlage Auswirkungen. Eine Erhöhung oder Reduktion/Verminderung der Finanzkraft wirkt sich unmittelbar auf die Beitragsleistung aus.

Entwicklung der Leasingverpflichtungen



Erläuterung:

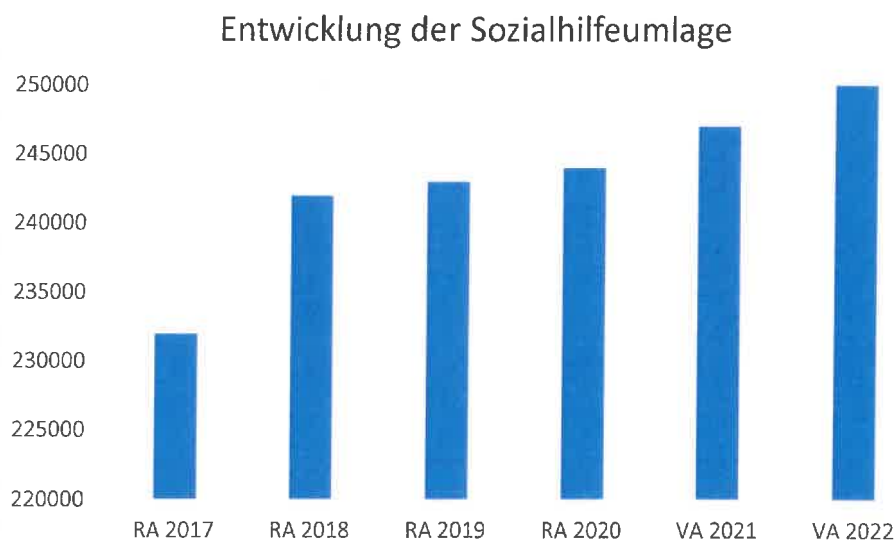
Bei den Leasingverpflichtungen handelt es sich nicht um Finanzschulden (z.B. Darlehen), sondern um Verwaltungsschulden. Unabhängig davon stellen Leasingverbindlichkeiten Leistungsverpflichtungen für die Gemeinden dar und sind daher bei einer allfälligen Finanzlagenberechnung entsprechend zu berücksichtigen.

Die Leasingverpflichtungen sind mit Beginn des Jahres 2020 in einer eigenen Anlage gemäß VRV 2015 festzuhalten.

Begründung durch die Gemeinde:

Im Jahr 2019 wurde ein Leasingvertrag für den Kindergartenbus abgeschlossen

Entwicklung der Sozialhilfeumlage



Erläuterung:

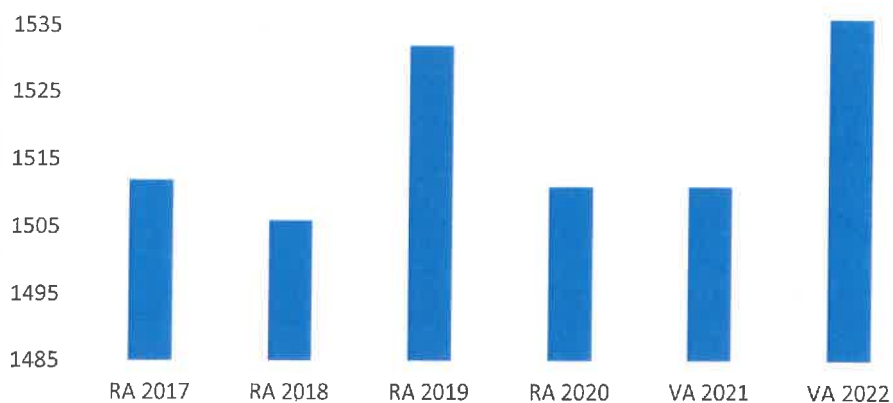
Die Gemeinden haben jährlich einen Beitrag zu den vom Land zu tragenden Kosten der Sozialhilfe, die nicht durch Kostenbeitrags- und Ersatzleistungen oder durch sonstige für Zwecke der Sozialhilfe bestimmte Zuschüsse gedeckt sind, in der Höhe von 50 % an das Land zu entrichten (§ 44 NÖ Sozialhilfe-Ausführungsgesetz – NÖ SAG).

Die Leistungen für die Sozialhilfe-Umlage werden von der Landesregierung auf die einzelnen Gemeinden nach ihrer Finanzkraft (Finanzkraft für die Umlagenberechnung) aufgeteilt.

Diese monatlichen Beiträge werden von den der Gemeinde gebührenden monatlichen Vorschüssen auf die Ertragsanteile an den gemeinschaftlichen Bundesabgaben einbehalten.

Entwicklung der Volkszahl gemäß § 10 Abs. 7 FAG 2017, BGBl. I Nr. 116/2016 in der Fassung BGBl. I Nr. 106/2018

Entwicklung der Volkszahl gemäß § 10 Abs. 7 FAG
2017



Erläuterung:

Die Volkszahl gemäß § 10 Abs. 7 FAG 2017 wird jährlich von der Bundesanstalt Statistik Austria zum Stichtag 31. Oktober festgestellt und wirkt mit dem Beginn des übernächsten Kalenderjahres. Sie dient für die Berechnung der Abgabenertragsanteile und darf nicht automatisch mit der Volkszahl für die Berechnung der Gemeinderatsmandate verwechselt werden.

Eine Erhöhung bzw. Verminderung der Volkszahl (jährlich) ist ein wesentlicher Indikator für die Berechnung der Abgabenertragsanteile.

Begründung durch die Gemeinde:

Die Einwohnerzahl ist leicht gesunken, es sind Bauprojekte angedacht welche die Volkszahl in den nächsten Jahren wieder erhöhen werden.

Ergebnishaushalt Gesamt 1. Ebene (Anlage 1a)
- interne Vergütungen enthalten

MVAG	Mittelverwendungs- und -aufbringungsgruppen (1. Ebene)	VA 2022	VA 2021	RA 2020
211	Erträge aus der operativen Verwaltungstätigkeit	3.331.900,00	3.172.700,00	2.966.072,07
212	Erträge aus Transfers	334.500,00	268.800,00	339.569,43
213	Finanzerträge	1.900,00	1.900,00	980,37
21	Summe Erträge	3.668.300,00	3.443.400,00	3.306.621,87
221	Personalaufwand	696.800,00	735.100,00	731.841,99
222	Sachaufwand (ohne Transferaufwand)	1.371.700,00	1.540.900,00	1.390.508,14
223	Transferaufwand (laufende Transfers und Kapitaltransfers)	1.211.500,00	1.180.200,00	1.014.771,46
224	Finanzaufwand	13.000,00	10.400,00	11.781,57
22	Summe Aufwendungen	3.293.000,00	3.466.600,00	3.148.903,16
SA0	Saldo (0) Nettoergebnis (21 - 22)	375.300,00	-23.200,00	157.718,71
230	Entnahmen von Haushaltsrücklagen		40.100,00	
240	Zuweisung an Haushaltsrücklagen		52.400,00	47,66
23	Summe Haushaltsrücklagen	0,00	-12.300,00	-47,66
SA00	Nettoergebnis nach Zuweisung und Entnahmen von Haushaltsrücklagen (Saldo 0 +/- SU23)	375.300,00	-35.500,00	157.671,05

Ergebnishaushalt Gesamt 1. und 2. Ebene (Anlage 1a)
- interne Vergütungen enthalten

MVAG	Mittelverwendungs- und aufbringungsgruppen (1. und 2. Ebene)	VA 2022	VA 2021	RA 2020
211	Erträge aus der operativen Verwaltungstätigkeit	3.331.900,00	3.172.700,00	2.966.072,07
2111	Erträge aus eigenen Abgaben	935.100,00	913.200,00	880.928,49
2112	Erträge aus Ertragsanteilen	1.384.000,00	1.237.000,00	1.103.944,07
2113	Erträge aus Gebühren	664.500,00	698.000,00	603.317,06
2114	Erträge aus Leistungen	229.500,00	248.400,00	229.850,52
2115	Erträge aus Besitz und wirtschaftlicher Tätigkeit	10.900,00	15.100,00	8.805,89
2116	Erträge aus Veräußerung und sonstige Erträge	107.900,00	61.000,00	108.289,23
2117	Nicht finanzierungswirksame operative Erträge			30.936,81
212	Erträge aus Transfers	334.500,00	268.800,00	339.569,43
2121	Transferertrag von Trägern des öffentlichen Rechts	303.900,00	264.000,00	313.341,48
2122	Transferertrag von Beteiligungen			
2123	Transferertrag von Unternehmen (mit Finanzunternehmen)			
2124	Transferertrag von Haushalten und Organisationen ohne Erwerbscharakter	4.800,00	4.800,00	570,00
2125	Transferertrag vom Ausland			
2126	Investitions- und Tilgungszuschüsse zwischen Unternehmungen und Betrieben der Gebietskörperschaft und der Gebietskörperschaft			
2127	Nicht finanzierungswirksamer Transferertrag	25.800,00		25.657,95
213	Finanzerträge	1.900,00	1.900,00	980,37
2131	Erträge aus Zinsen	1.900,00	1.900,00	980,37
2132	Erträge aus Zinsen aus derivativen Finanzinstrumenten ohne Grundgeschäft			
2133	Erträge aus Gewinnentnahmen von marktbestimmten Betrieben			
2134	Sonstige Finanzerträge			
2135	Erträge aus Dividenden/Gewinnausschüttungen			
2136	Sonstige nicht finanzierungswirksame Finanzerträge			
21	Summe Erträge	3.668.300,00	3.443.400,00	3.306.621,87
221	Personalaufwand	696.800,00	735.100,00	731.841,99
2211	Personalaufwand (Bezüge, Nebengeb., Mehrleistungen)	550.600,00	597.700,00	562.419,50
2212	Gesetzlicher und freiwilliger Sozialaufwand	146.200,00	137.400,00	156.192,79
2213	Sonstiger Personalaufwand			
2214	Nicht finanzierungswirksamer Personalaufwand			13.229,70
222	Sachaufwand (ohne Transferaufwand)	1.371.700,00	1.540.900,00	1.390.508,14
2221	Gebrauchs- und Verbrauchsgüter, Handelswaren	74.400,00	77.600,00	58.420,23
2222	Verwaltungs- und Betriebsaufwand	113.700,00	104.500,00	103.021,99
2223	Leasing- und Mietaufwand	56.700,00	58.400,00	48.578,84
2224	Instandhaltung	167.700,00	253.900,00	171.674,40
2225	Sonstiger Sachaufwand	646.400,00	660.700,00	622.124,78
2226	Nicht finanzierungswirksamer Sachaufwand	312.800,00	385.800,00	386.687,90

MVAG	Mittelverwendungs- und aufbringungsgruppen (1. und 2. Ebene)	VA 2022	VA 2021	RA 2020
223	Transferaufwand (laufende Transfers und Kapitaltransfers)	1.211.500,00	1.180.200,00	1.014.771,46
2231	Transferaufwand an Träger des öffentlichen Rechts	1.007.700,00	976.000,00	859.041,51
2232	Transferaufwand an Beteiligungen			
2233	Transferaufwand an Unternehmen (mit Finanzunternehmen)	114.300,00	113.000,00	83.798,09
2234	Transferaufwand an Haushalte und Organisationen ohne Erwerbscharakter	89.500,00	91.200,00	71.931,86
2235	Transferaufwand an das Ausland			
2236	Investitions- und Tilgungszuschüsse zwischen Unternehmungen und Betrieben der Gebietskörperschaft und der Gebietskörperschaft			
2237	Nicht finanzierungswirksamer Transferaufwand			
224	Finanzaufwand	13.000,00	10.400,00	11.781,57
2241	Zinsen aus Finanzschulden, Finanzierungsleasing, Forderungskauf und derivativen Finanzinstrumenten mit Grundgeschäft	11.500,00	8.900,00	10.508,49
2242	Zinsen und sonstige Aufwendungen aus derivativen Finanzinstrumenten ohne Grundgeschäft			
2243	Gewinnentnahmen von Unternehmungen und marktbestimmten Betrieben der Gebietskörperschaft (innerhalb der Gebietskörperschaft)			
2244	Sonstiger Finanzaufwand	1.500,00	1.500,00	1.273,08
2245	Nicht finanzierungswirksamer Finanzaufwand			
22	Summe Aufwendungen	3.293.000,00	3.466.600,00	3.148.903,16
SA0	Saldo (0) Nettoergebnis (21 - 22)	375.300,00	-23.200,00	157.718,71
230	Entnahmen von Haushaltsrücklagen	0,00	40.100,00	0,00
2301	Entnahmen von Haushaltsrücklagen		40.100,00	
240	Zuweisung an Haushaltsrücklagen	0,00	52.400,00	47,66
2401	Zuweisung an Haushaltsrücklagen		52.400,00	47,66
23	Summe Haushaltsrücklagen	0,00	-12.300,00	-47,66
SA00	Nettoergebnis nach Zuweisung und Entnahmen von Haushaltsrücklagen (Saldo 0 +/- SU23)	375.300,00	-35.500,00	157.671,05

Ergebnishaushalt Bereichsbudget 1. und 2. Ebene (Anlage 1a)

Vertretungskörper und allgemeine Verwaltung (Gruppe 0)

MVAG	Mittelverwendungs- und -aufbringungsgruppen (1. und 2. Ebene)	VA 2022	VA 2021	RA 2020
211	Erträge aus der operativen Verwaltungstätigkeit	147.800,00	167.600,00	210.741,18
2111	Erträge aus eigenen Abgaben			
2112	Erträge aus Ertragsanteilen			
2113	Erträge aus Gebühren			
2114	Erträge aus Leistungen	137.000,00	156.900,00	134.692,94
2115	Erträge aus Besitz und wirtschaftlicher Tätigkeit			
2116	Erträge aus Veräußerung und sonstige Erträge	10.800,00	10.700,00	45.209,41
2117	Nicht finanzierungswirksame operative Erträge			30.838,83
212	Erträge aus Transfers	0,00	0,00	0,00
2121	Transferertrag von Trägern des öffentlichen Rechts			
2122	Transferertrag von Beteiligungen			
2123	Transferertrag von Unternehmen (mit Finanzunternehmen)			
2124	Transferertrag von Haushalten und Organisationen ohne Erwerbscharakter			
2125	Transferertrag vom Ausland			
2126	Investitions- und Tilgungszuschüsse zwischen Unternehmungen und Betrieben der Gebietskörperschaft und der Gebietskörperschaft			
2127	Nicht finanzierungswirksamer Transferertrag			
213	Finanzerträge	0,00	0,00	0,00
2131	Erträge aus Zinsen			
2132	Erträge aus Zinsen aus derivativen Finanzinstrumenten ohne Grundgeschäft			
2133	Erträge aus Gewinnentnahmen von marktbestimmten Betrieben			
2134	Sonstige Finanzerträge			
2135	Erträge aus Dividenden/Gewinnausschüttungen			
2136	Sonstige nicht finanzierungswirksame Finanzerträge			
21	Summe Erträge	147.800,00	167.600,00	210.741,18
221	Personalaufwand	297.700,00	285.300,00	347.182,11
2211	Personalaufwand (Bezüge, Nebengeb., Mehrleistungen)	235.400,00	226.000,00	253.141,53
2212	Gesetzlicher und freiwilliger Sozialaufwand	62.300,00	59.300,00	81.500,67
2213	Sonstiger Personalaufwand			
2214	Nicht finanzierungswirksamer Personalaufwand			12.539,91
222	Sachaufwand (ohne Transferaufwand)	337.900,00	311.800,00	277.357,71
2221	Gebrauchs- und Verbrauchsgüter, Handelswaren	34.900,00	30.000,00	27.856,95
2222	Verwaltungs- und Betriebsaufwand	38.000,00	33.000,00	32.579,03

Vertretungskörper und allgemeine Verwaltung (Gruppe 0)

MVAG	Mittelverwendungs- und -aufbringungsgruppen (1. und 2. Ebene)	VA 2022	VA 2021	RA 2020
2223	Leasing- und Mietaufwand	12.100,00	12.000,00	11.158,64
2224	Instandhaltung	1.900,00	2.200,00	3.842,09
2225	Sonstiger Sachaufwand	240.200,00	227.700,00	193.669,48
2226	Nicht finanzierungswirksamer Sachaufwand	10.800,00	6.900,00	8.251,52
223	Transferaufwand (laufende Transfers und Kapitaltransfers)	25.900,00	25.500,00	25.262,04
2231	Transferaufwand an Träger des öffentlichen Rechts	17.600,00	17.500,00	17.698,84
2232	Transferaufwand an Beteiligungen			
2233	Transferaufwand an Unternehmen (mit Finanzunternehmen)	100,00		
2234	Transferaufwand an Haushalte und Organisationen ohne Erwerbscharakter	8.200,00	8.000,00	7.563,20
2235	Transferaufwand an das Ausland			
2236	Investitions- und Tilgungszuschüsse zwischen Unternehmungen und Betrieben der Gebietskörperschaft und der Gebietskörperschaft			
2237	Nicht finanzierungswirksamer Transferaufwand			
224	Finanzaufwand	200,00	100,00	154,95
2241	Zinsen aus Finanzschulden, Finanzierungsleasing, Forderungskauf und derivativen Finanzinstrumenten mit Grundgeschäft	200,00	100,00	154,95
2242	Zinsen und sonstige Aufwendungen aus derivativen Finanzinstrumenten ohne Grundgeschäft			
2243	Gewinnentnahmen von Unternehmungen und marktbestimmten Betrieben der Gebietskörperschaft (innerhalb der Gebietskörperschaft)			
2244	Sonstiger Finanzaufwand			
2245	Nicht finanzierungswirksamer Finanzaufwand			
22	Summe Aufwendungen	661.700,00	622.700,00	649.956,81
SA0	Saldo (0) Nettoergebnis (21 - 22)	-513.900,00	-455.100,00	-439.215,63
230	Entnahmen von Haushaltsrücklagen	0,00	0,00	0,00
2301	Entnahmen von Haushaltsrücklagen			
240	Zuweisung an Haushaltsrücklagen	0,00	0,00	0,00
2401	Zuweisung an Haushaltsrücklagen			
23	Summe Haushaltsrücklagen	0,00	0,00	0,00
SA00	Nettoergebnis nach Zuweisung und Entnahmen von Haushaltsrücklagen (Saldo 0 +/- SU23)	-513.900,00	-455.100,00	-439.215,63

Öffentliche Ordnung und Sicherheit (Gruppe 1)

MVAG	Mittelverwendungs- und -aufbringungsgruppen (1. und 2. Ebene)	VA 2022	VA 2021	RA 2020
211	Erträge aus der operativen Verwaltungstätigkeit	10.200,00	10.100,00	9.320,44
2111	Erträge aus eigenen Abgaben			
2112	Erträge aus Ertragsanteilen			
2113	Erträge aus Gebühren			
2114	Erträge aus Leistungen			
2115	Erträge aus Besitz und wirtschaftlicher Tätigkeit			
2116	Erträge aus Veräußerung und sonstige Erträge	10.200,00	10.100,00	9.320,44
2117	Nicht finanzierungswirksame operative Erträge			
212	Erträge aus Transfers	78.000,00	78.000,00	0,00
2121	Transferertrag von Trägern des öffentlichen Rechts	78.000,00	78.000,00	
2122	Transferertrag von Beteiligungen			
2123	Transferertrag von Unternehmen (mit Finanzunternehmen)			
2124	Transferertrag von Haushalten und Organisationen ohne Erwerbscharakter			
2125	Transferertrag vom Ausland			
2126	Investitions- und Tilgungszuschüsse zwischen Unternehmungen und Betrieben der Gebietskörperschaft und der Gebietskörperschaft			
2127	Nicht finanzierungswirksamer Transferertrag			
213	Finanzerträge	0,00	0,00	0,00
2131	Erträge aus Zinsen			
2132	Erträge aus Zinsen aus derivativen Finanzinstrumenten ohne Grundgeschäft			
2133	Erträge aus Gewinnentnahmen von marktbestimmten Betrieben			
2134	Sonstige Finanzerträge			
2135	Erträge aus Dividenden/Gewinnausschüttungen			
2136	Sonstige nicht finanzierungswirksame Finanzerträge			
21	Summe Erträge	88.200,00	88.100,00	9.320,44
221	Personalaufwand	0,00	0,00	0,00
2211	Personalaufwand (Bezüge, Nebengeb., Mehrleistungen)			
2212	Gesetzlicher und freiwilliger Sozialaufwand			
2213	Sonstiger Personalaufwand			
2214	Nicht finanzierungswirksamer Personalaufwand			
222	Sachaufwand (ohne Transferaufwand)	48.800,00	42.200,00	45.480,48
2221	Gebrauchs- und Verbrauchsgüter, Handelswaren	1.000,00	1.000,00	27,65
2222	Verwaltungs- und Betriebsaufwand	12.600,00	11.100,00	9.131,83

Öffentliche Ordnung und Sicherheit (Gruppe 1)

MVAG	Mittelverwendungs- und -aufbringungsgruppen (1. und 2. Ebene)	VA 2022	VA 2021	RA 2020
2223	Leasing- und Mietaufwand			
2224	Instandhaltung	1.000,00	1.000,00	316,81
2225	Sonstiger Sachaufwand	6.200,00	3.500,00	8.437,50
2226	Nicht finanzierungswirksamer Sachaufwand	28.000,00	25.600,00	27.566,69
223	Transferaufwand (laufende Transfers und Kapitaltransfers)	29.500,00	29.700,00	26.526,25
2231	Transferaufwand an Träger des öffentlichen Rechts	29.400,00	29.300,00	26.526,25
2232	Transferaufwand an Beteiligungen			
2233	Transferaufwand an Unternehmen (mit Finanzunternehmen)			
2234	Transferaufwand an Haushalte und Organisationen ohne Erwerbscharakter	100,00	400,00	
2235	Transferaufwand an das Ausland			
2236	Investitions- und Tilgungszuschüsse zwischen Unternehmungen und Betrieben der Gebietskörperschaft und der Gebietskörperschaft			
2237	Nicht finanzierungswirksamer Transferaufwand			
224	Finanzaufwand	4.500,00	6.000,00	4.452,25
2241	Zinsen aus Finanzschulden, Finanzierungsleasing, Forderungskauf und derivativen Finanzinstrumenten mit Grundgeschäft	4.500,00	6.000,00	4.452,25
2242	Zinsen und sonstige Aufwendungen aus derivativen Finanzinstrumenten ohne Grundgeschäft			
2243	Gewinnentnahmen von Unternehmungen und marktbestimmten Betrieben der Gebietskörperschaft (innerhalb der Gebietskörperschaft)			
2244	Sonstiger Finanzaufwand			
2245	Nicht finanzierungswirksamer Finanzaufwand			
22	Summe Aufwendungen	82.800,00	77.900,00	76.458,98
SA0	Saldo (0) Nettoergebnis (21 - 22)	5.400,00	10.200,00	-67.138,54
230	Entnahmen von Haushaltsrücklagen	0,00	0,00	0,00
2301	Entnahmen von Haushaltsrücklagen			
240	Zuweisung an Haushaltsrücklagen	0,00	0,00	0,00
2401	Zuweisung an Haushaltsrücklagen			
23	Summe Haushaltsrücklagen	0,00	0,00	0,00
SA00	Nettoergebnis nach Zuweisung und Entnahmen von Haushaltsrücklagen (Saldo 0 +/- SU23)	5.400,00	10.200,00	-67.138,54

Unterricht, Erziehung, Sport und Wissenschaft (Gruppe 2)

MVAG	Mittelverwendungs- und -aufbringungsgruppen (1. und 2. Ebene)	VA 2022	VA 2021	RA 2020
211	Erträge aus der operativen Verwaltungstätigkeit	13.100,00	13.000,00	11.500,44
2111	Erträge aus eigenen Abgaben			
2112	Erträge aus Ertragsanteilen			
2113	Erträge aus Gebühren			
2114	Erträge aus Leistungen	11.300,00	11.200,00	10.720,16
2115	Erträge aus Besitz und wirtschaftlicher Tätigkeit			
2116	Erträge aus Veräußerung und sonstige Erträge	1.800,00	1.800,00	682,30
2117	Nicht finanzierungswirksame operative Erträge			97,98
212	Erträge aus Transfers	0,00	2.500,00	0,00
2121	Transferertrag von Trägern des öffentlichen Rechts		2.500,00	
2122	Transferertrag von Beteiligungen			
2123	Transferertrag von Unternehmen (mit Finanzunternehmen)			
2124	Transferertrag von Haushalten und Organisationen ohne Erwerbscharakter			
2125	Transferertrag vom Ausland			
2126	Investitions- und Tilgungszuschüsse zwischen Unternehmungen und Betrieben der Gebietskörperschaft und der Gebietskörperschaft			
2127	Nicht finanzierungswirksamer Transferertrag			
213	Finanzerträge	0,00	0,00	0,00
2131	Erträge aus Zinsen			
2132	Erträge aus Zinsen aus derivativen Finanzinstrumenten ohne Grundgeschäft			
2133	Erträge aus Gewinnentnahmen von marktbestimmten Betrieben			
2134	Sonstige Finanzerträge			
2135	Erträge aus Dividenden/Gewinnausschüttungen			
2136	Sonstige nicht finanzierungswirksame Finanzerträge			
21	Summe Erträge	13.100,00	15.500,00	11.500,44
221	Personalaufwand	116.800,00	130.600,00	135.575,86
2211	Personalaufwand (Bezüge, Nebengeb., Mehrleistungen)	93.900,00	107.100,00	109.006,60
2212	Gesetzlicher und freiwilliger Sozialaufwand	22.900,00	23.500,00	26.468,66
2213	Sonstiger Personalaufwand			
2214	Nicht finanzierungswirksamer Personalaufwand			100,60
222	Sachaufwand (ohne Transferaufwand)	71.800,00	80.900,00	79.924,97
2221	Gebrauchs- und Verbrauchsgüter, Handelswaren	11.100,00	9.100,00	8.300,92
2222	Verwaltungs- und Betriebsaufwand	15.400,00	15.300,00	17.733,16

Unterricht, Erziehung, Sport und Wissenschaft (Gruppe 2)

MVAG	Mittelverwendungs- und -aufbringungsgruppen (1. und 2. Ebene)	VA 2022	VA 2021	RA 2020
2223	Leasing- und Mietaufwand	500,00	500,00	437,54
2224	Instandhaltung	16.700,00	26.400,00	6.990,37
2225	Sonstiger Sachaufwand	7.500,00	11.000,00	18.853,77
2226	Nicht finanzierungswirksamer Sachaufwand	20.600,00	18.600,00	27.609,21
223	Transferaufwand (laufende Transfers und Kapitaltransfers)	218.900,00	249.800,00	200.998,30
2231	Transferaufwand an Träger des öffentlichen Rechts	143.900,00	176.600,00	144.314,06
2232	Transferaufwand an Beteiligungen			
2233	Transferaufwand an Unternehmen (mit Finanzunternehmen)	27.300,00	27.000,00	25.006,00
2234	Transferaufwand an Haushalte und Organisationen ohne Erwerbscharakter	47.700,00	46.200,00	31.678,24
2235	Transferaufwand an das Ausland			
2236	Investitions- und Tilgungszuschüsse zwischen Unternehmungen und Betrieben der Gebietskörperschaft und der Gebietskörperschaft			
2237	Nicht finanzierungswirksamer Transferaufwand			
224	Finanzaufwand	800,00	300,00	0,00
2241	Zinsen aus Finanzschulden, Finanzierungsleasing, Forderungskauf und derivativen Finanzinstrumenten mit Grundgeschäft	800,00	300,00	
2242	Zinsen und sonstige Aufwendungen aus derivativen Finanzinstrumenten ohne Grundgeschäft			
2243	Gewinnentnahmen von Unternehmungen und marktbestimmten Betrieben der Gebietskörperschaft (innerhalb der Gebietskörperschaft)			
2244	Sonstiger Finanzaufwand			
2245	Nicht finanzierungswirksamer Finanzaufwand			
22	Summe Aufwendungen	408.300,00	461.600,00	416.499,13
SA0	Saldo (0) Nettoergebnis (21 - 22)	-395.200,00	-446.100,00	-404.998,69
230	Entnahmen von Haushaltsrücklagen	0,00	0,00	0,00
2301	Entnahmen von Haushaltsrücklagen			
240	Zuweisung an Haushaltsrücklagen	0,00	0,00	0,00
2401	Zuweisung an Haushaltsrücklagen			
23	Summe Haushaltsrücklagen	0,00	0,00	0,00
SA00	Nettoergebnis nach Zuweisung und Entnahmen von Haushaltsrücklagen (Saldo 0 +/- SU23)	-395.200,00	-446.100,00	-404.998,69

Kunst, Kultur und Kultus (Gruppe 3)

MVAG	Mittelverwendungs- und -aufbringungsgruppen (1. und 2. Ebene)	VA 2022	VA 2021	RA 2020
211	Erträge aus der operativen Verwaltungstätigkeit	400,00	400,00	112,30
2111	Erträge aus eigenen Abgaben			
2112	Erträge aus Ertragsanteilen			
2113	Erträge aus Gebühren			
2114	Erträge aus Leistungen			
2115	Erträge aus Besitz und wirtschaftlicher Tätigkeit			
2116	Erträge aus Veräußerung und sonstige Erträge	400,00	400,00	112,30
2117	Nicht finanzierungswirksame operative Erträge			
212	Erträge aus Transfers	0,00	0,00	0,00
2121	Transferertrag von Trägern des öffentlichen Rechts			
2122	Transferertrag von Beteiligungen			
2123	Transferertrag von Unternehmen (mit Finanzunternehmen)			
2124	Transferertrag von Haushalten und Organisationen ohne Erwerbscharakter			
2125	Transferertrag vom Ausland			
2126	Investitions- und Tilgungszuschüsse zwischen Unternehmungen und Betrieben der Gebietskörperschaft und der Gebietskörperschaft			
2127	Nicht finanzierungswirksamer Transferertrag			
213	Finanzerträge	0,00	0,00	0,00
2131	Erträge aus Zinsen			
2132	Erträge aus Zinsen aus derivativen Finanzinstrumenten ohne Grundgeschäft			
2133	Erträge aus Gewinnentnahmen von marktbestimmten Betrieben			
2134	Sonstige Finanzerträge			
2135	Erträge aus Dividenden/Gewinnausschüttungen			
2136	Sonstige nicht finanzierungswirksame Finanzerträge			
21	Summe Erträge	400,00	400,00	112,30
221	Personalaufwand	0,00	0,00	0,00
2211	Personalaufwand (Bezüge, Nebengeb., Mehrleistungen)			
2212	Gesetzlicher und freiwilliger Sozialaufwand			
2213	Sonstiger Personalaufwand			
2214	Nicht finanzierungswirksamer Personalaufwand			
222	Sachaufwand (ohne Transferaufwand)	29.600,00	27.400,00	25.861,88
2221	Gebrauchs- und Verbrauchsgüter, Handelswaren	7.700,00	7.700,00	3.641,94
2222	Verwaltungs- und Betriebsaufwand	600,00	600,00	

Kunst, Kultur und Kultus (Gruppe 3)

MVAG	Mittelverwendungs- und -aufbringungsgruppen (1. und 2. Ebene)	VA 2022	VA 2021	RA 2020
2223	Leasing- und Mietaufwand			
2224	Instandhaltung	5.300,00	3.000,00	4.768,77
2225	Sonstiger Sachaufwand	15.400,00	15.300,00	17.371,17
2226	Nicht finanzierungswirksamer Sachaufwand	600,00	800,00	80,00
223	Transferaufwand (laufende Transfers und Kapitaltransfers)	27.800,00	26.600,00	24.863,36
2231	Transferaufwand an Träger des öffentlichen Rechts			20.763,36
2232	Transferaufwand an Beteiligungen			
2233	Transferaufwand an Unternehmen (mit Finanzunternehmen)	20.200,00	20.000,00	
2234	Transferaufwand an Haushalte und Organisationen ohne Erwerbscharakter	7.600,00	6.600,00	4.100,00
2235	Transferaufwand an das Ausland			
2236	Investitions- und Tilgungszuschüsse zwischen Unternehmungen und Betrieben der Gebietskörperschaft und der Gebietskörperschaft			
2237	Nicht finanzierungswirksamer Transferaufwand			
224	Finanzaufwand	0,00	0,00	0,00
2241	Zinsen aus Finanzschulden, Finanzierungsleasing, Forderungskauf und derivativen Finanzinstrumenten mit Grundgeschäft			
2242	Zinsen und sonstige Aufwendungen aus derivativen Finanzinstrumenten ohne Grundgeschäft			
2243	Gewinnentnahmen von Unternehmungen und marktbestimmten Betrieben der Gebietskörperschaft (innerhalb der Gebietskörperschaft)			
2244	Sonstiger Finanzaufwand			
2245	Nicht finanzierungswirksamer Finanzaufwand			
22	Summe Aufwendungen	57.400,00	54.000,00	50.725,24
SA0	Saldo (0) Nettoergebnis (21 - 22)	-57.000,00	-53.600,00	-50.612,94
230	Entnahmen von Haushaltsrücklagen	0,00	0,00	0,00
2301	Entnahmen von Haushaltsrücklagen			
240	Zuweisung an Haushaltsrücklagen	0,00	0,00	0,00
2401	Zuweisung an Haushaltsrücklagen			
23	Summe Haushaltsrücklagen	0,00	0,00	0,00
SA00	Nettoergebnis nach Zuweisung und Entnahmen von Haushaltsrücklagen (Saldo 0 +/- SU23)	-57.000,00	-53.600,00	-50.612,94

Soziale Wohlfahrt und Wohnbauförderung (Gruppe 4)

MVAG	Mittelverwendungs- und -aufbringungsgruppen (1. und 2. Ebene)	VA 2022	VA 2021	RA 2020
211	Erträge aus der operativen Verwaltungstätigkeit	0,00	4.300,00	2.688,76
2111	Erträge aus eigenen Abgaben			
2112	Erträge aus Ertragsanteilen			
2113	Erträge aus Gebühren			
2114	Erträge aus Leistungen			
2115	Erträge aus Besitz und wirtschaftlicher Tätigkeit		4.300,00	2.454,00
2116	Erträge aus Veräußerung und sonstige Erträge			234,76
2117	Nicht finanzierungswirksame operative Erträge			
212	Erträge aus Transfers	0,00	0,00	20.690,90
2121	Transferertrag von Trägern des öffentlichen Rechts			20.690,90
2122	Transferertrag von Beteiligungen			
2123	Transferertrag von Unternehmen (mit Finanzunternehmen)			
2124	Transferertrag von Haushalten und Organisationen ohne Erwerbscharakter			
2125	Transferertrag vom Ausland			
2126	Investitions- und Tilgungszuschüsse zwischen Unternehmungen und Betrieben der Gebietskörperschaft und der Gebietskörperschaft			
2127	Nicht finanzierungswirksamer Transferertrag			
213	Finanzerträge	0,00	0,00	0,00
2131	Erträge aus Zinsen			
2132	Erträge aus Zinsen aus derivativen Finanzinstrumenten ohne Grundgeschäft			
2133	Erträge aus Gewinnentnahmen von marktbestimmten Betrieben			
2134	Sonstige Finanzerträge			
2135	Erträge aus Dividenden/Gewinnausschüttungen			
2136	Sonstige nicht finanzierungswirksame Finanzerträge			
21	Summe Erträge	0,00	4.300,00	23.379,66
221	Personalaufwand	0,00	0,00	0,00
2211	Personalaufwand (Bezüge, Nebengeb., Mehrleistungen)			
2212	Gesetzlicher und freiwilliger Sozialaufwand			
2213	Sonstiger Personalaufwand			
2214	Nicht finanzierungswirksamer Personalaufwand			
222	Sachaufwand (ohne Transferaufwand)	700,00	4.700,00	5.277,37
2221	Gebrauchs- und Verbrauchsgüter, Handelswaren			534,76
2222	Verwaltungs- und Betriebsaufwand			

Soziale Wohlfahrt und Wohnbauförderung (Gruppe 4)

MVAG	Mittelverwendungs- und -aufbringungsgruppen (1. und 2. Ebene)	VA 2022	VA 2021	RA 2020
2223	Leasing- und Mietaufwand		4.100,00	4.355,45
2224	Instandhaltung			
2225	Sonstiger Sachaufwand	200,00	200,00	
2226	Nicht finanzierungswirksamer Sachaufwand	500,00	400,00	387,16
223	Transferaufwand (laufende Transfers und Kapitaltransfers)	359.800,00	317.300,00	278.047,91
2231	Transferaufwand an Träger des öffentlichen Rechts	345.000,00	301.900,00	266.204,68
2232	Transferaufwand an Beteiligungen			
2233	Transferaufwand an Unternehmen (mit Finanzunternehmen)			
2234	Transferaufwand an Haushalte und Organisationen ohne Erwerbscharakter	14.800,00	15.400,00	11.843,23
2235	Transferaufwand an das Ausland			
2236	Investitions- und Tilgungszuschüsse zwischen Unternehmungen und Betrieben der Gebietskörperschaft und der Gebietskörperschaft			
2237	Nicht finanzierungswirksamer Transferaufwand			
224	Finanzaufwand	0,00	0,00	0,00
2241	Zinsen aus Finanzschulden, Finanzierungsleasing, Forderungskauf und derivativen Finanzinstrumenten mit Grundgeschäft			
2242	Zinsen und sonstige Aufwendungen aus derivativen Finanzinstrumenten ohne Grundgeschäft			
2243	Gewinnentnahmen von Unternehmungen und marktbestimmten Betrieben der Gebietskörperschaft (innerhalb der Gebietskörperschaft)			
2244	Sonstiger Finanzaufwand			
2245	Nicht finanzierungswirksamer Finanzaufwand			
22	Summe Aufwendungen	360.500,00	322.000,00	283.325,28
SA0	Saldo (0) Nettoergebnis (21 - 22)	-360.500,00	-317.700,00	-259.945,62
230	Entnahmen von Haushaltsrücklagen	0,00	0,00	0,00
2301	Entnahmen von Haushaltsrücklagen			
240	Zuweisung an Haushaltsrücklagen	0,00	0,00	0,00
2401	Zuweisung an Haushaltsrücklagen			
23	Summe Haushaltsrücklagen	0,00	0,00	0,00
SA00	Nettoergebnis nach Zuweisung und Entnahmen von Haushaltsrücklagen (Saldo 0 +/- SU23)	-360.500,00	-317.700,00	-259.945,62

Gesundheit (Gruppe 5)

MVAG	Mittelverwendungs- und -aufbringungsgruppen (1. und 2. Ebene)	VA 2022	VA 2021	RA 2020
211	Erträge aus der operativen Verwaltungstätigkeit	0,00	0,00	234,26
2111	Erträge aus eigenen Abgaben			
2112	Erträge aus Ertragsanteilen			
2113	Erträge aus Gebühren			
2114	Erträge aus Leistungen			
2115	Erträge aus Besitz und wirtschaftlicher Tätigkeit			
2116	Erträge aus Veräußerung und sonstige Erträge			234,26
2117	Nicht finanzierungswirksame operative Erträge			
212	Erträge aus Transfers	0,00	0,00	0,00
2121	Transferertrag von Trägern des öffentlichen Rechts			
2122	Transferertrag von Beteiligungen			
2123	Transferertrag von Unternehmen (mit Finanzunternehmen)			
2124	Transferertrag von Haushalten und Organisationen ohne Erwerbscharakter			
2125	Transferertrag vom Ausland			
2126	Investitions- und Tilgungszuschüsse zwischen Unternehmungen und Betrieben der Gebietskörperschaft und der Gebietskörperschaft			
2127	Nicht finanzierungswirksamer Transferertrag			
213	Finanzerträge	0,00	0,00	0,00
2131	Erträge aus Zinsen			
2132	Erträge aus Zinsen aus derivativen Finanzinstrumenten ohne Grundgeschäft			
2133	Erträge aus Gewinnentnahmen von marktbestimmten Betrieben			
2134	Sonstige Finanzerträge			
2135	Erträge aus Dividenden/Gewinnausschüttungen			
2136	Sonstige nicht finanzierungswirksame Finanzerträge			
21	Summe Erträge	0,00	0,00	234,26
221	Personalaufwand	0,00	0,00	0,00
2211	Personalaufwand (Bezüge, Nebengeb., Mehrleistungen)			
2212	Gesetzlicher und freiwilliger Sozialaufwand			
2213	Sonstiger Personalaufwand			
2214	Nicht finanzierungswirksamer Personalaufwand			
222	Sachaufwand (ohne Transferaufwand)	20.800,00	21.100,00	31.600,33
2221	Gebrauchs- und Verbrauchsgüter, Handelswaren	1.000,00	600,00	1.117,95
2222	Verwaltungs- und Betriebsaufwand		200,00	

Gesundheit (Gruppe 5)

MVAG	Mittelverwendungs- und -aufbringungsgruppen (1. und 2. Ebene)	VA 2022	VA 2021	RA 2020
2223	Leasing- und Mietaufwand	14.500,00	12.800,00	8.264,97
2224	Instandhaltung	1.600,00	2.700,00	3.840,00
2225	Sonstiger Sachaufwand	300,00	4.500,00	15.447,80
2226	Nicht finanzierungswirksamer Sachaufwand	3.400,00	300,00	2.929,61
223	Transferaufwand (laufende Transfers und Kapitaltransfers)	475.800,00	459.200,00	395.096,32
2231	Transferaufwand an Träger des öffentlichen Rechts	469.700,00	448.600,00	381.560,32
2232	Transferaufwand an Beteiligungen			
2233	Transferaufwand an Unternehmen (mit Finanzunternehmen)			
2234	Transferaufwand an Haushalte und Organisationen ohne Erwerbscharakter	6.100,00	10.600,00	13.536,00
2235	Transferaufwand an das Ausland			
2236	Investitions- und Tilgungszuschüsse zwischen Unternehmungen und Betrieben der Gebietskörperschaft und der Gebietskörperschaft			
2237	Nicht finanzierungswirksamer Transferaufwand			
224	Finanzaufwand	0,00	0,00	0,00
2241	Zinsen aus Finanzschulden, Finanzierungsleasing, Forderungskauf und derivativen Finanzinstrumenten mit Grundgeschäft			
2242	Zinsen und sonstige Aufwendungen aus derivativen Finanzinstrumenten ohne Grundgeschäft			
2243	Gewinnentnahmen von Unternehmungen und marktbestimmten Betrieben der Gebietskörperschaft (innerhalb der Gebietskörperschaft)			
2244	Sonstiger Finanzaufwand			
2245	Nicht finanzierungswirksamer Finanzaufwand			
22	Summe Aufwendungen	496.600,00	480.300,00	426.696,65
SA0	Saldo (0) Nettoergebnis (21 - 22)	-496.600,00	-480.300,00	-426.462,39
230	Entnahmen von Haushaltsrücklagen	0,00	0,00	0,00
2301	Entnahmen von Haushaltsrücklagen			
240	Zuweisung an Haushaltsrücklagen	0,00	0,00	0,00
2401	Zuweisung an Haushaltsrücklagen			
23	Summe Haushaltsrücklagen	0,00	0,00	0,00
SA00	Nettoergebnis nach Zuweisung und Entnahmen von Haushaltsrücklagen (Saldo 0 +/- SU23)	-496.600,00	-480.300,00	-426.462,39

Straßen- und Wasserbau, Verkehr (Gruppe 6)

MVAG	Mittelverwendungs- und -aufbringungsgruppen (1. und 2. Ebene)	VA 2022	VA 2021	RA 2020
211	Erträge aus der operativen Verwaltungstätigkeit	6.200,00	8.000,00	15.364,39
2111	Erträge aus eigenen Abgaben			
2112	Erträge aus Ertragsanteilen			
2113	Erträge aus Gebühren			
2114	Erträge aus Leistungen			
2115	Erträge aus Besitz und wirtschaftlicher Tätigkeit			
2116	Erträge aus Veräußerung und sonstige Erträge	6.200,00	8.000,00	15.364,39
2117	Nicht finanzierungswirksame operative Erträge			
212	Erträge aus Transfers	84.900,00	4.900,00	202.067,42
2121	Transferertrag von Trägern des öffentlichen Rechts	83.100,00	3.100,00	201.497,42
2122	Transferertrag von Beteiligungen			
2123	Transferertrag von Unternehmen (mit Finanzunternehmen)			
2124	Transferertrag von Haushalten und Organisationen ohne Erwerbscharakter	1.800,00	1.800,00	570,00
2125	Transferertrag vom Ausland			
2126	Investitions- und Tilgungszuschüsse zwischen Unternehmungen und Betrieben der Gebietskörperschaft und der Gebietskörperschaft			
2127	Nicht finanzierungswirksamer Transferertrag			
213	Finanzerträge	0,00	0,00	0,00
2131	Erträge aus Zinsen			
2132	Erträge aus Zinsen aus derivativen Finanzinstrumenten ohne Grundgeschäft			
2133	Erträge aus Gewinnentnahmen von marktbestimmten Betrieben			
2134	Sonstige Finanzerträge			
2135	Erträge aus Dividenden/Gewinnausschüttungen			
2136	Sonstige nicht finanzierungswirksame Finanzerträge			
21	Summe Erträge	91.100,00	12.900,00	217.431,81
221	Personalaufwand	0,00	0,00	1.398,02
2211	Personalaufwand (Bezüge, Nebengeb., Mehrleistungen)			1.120,02
2212	Gesetzlicher und freiwilliger Sozialaufwand			278,00
2213	Sonstiger Personalaufwand			
2214	Nicht finanzierungswirksamer Personalaufwand			
222	Sachaufwand (ohne Transferaufwand)	132.600,00	160.100,00	137.244,90
2221	Gebrauchs- und Verbrauchsgüter, Handelswaren	1.800,00	3.300,00	2.578,81
2222	Verwaltungs- und Betriebsaufwand	600,00	600,00	306,84

Straßen- und Wasserbau, Verkehr (Gruppe 6)

MVAG	Mittelverwendungs- und -aufbringungsgruppen (1. und 2. Ebene)	VA 2022	VA 2021	RA 2020
2223	Leasing- und Mietaufwand	4.000,00	4.000,00	3.732,33
2224	Instandhaltung	6.600,00	22.000,00	10.128,63
2225	Sonstiger Sachaufwand	37.600,00	48.100,00	35.391,98
2226	Nicht finanzierungswirksamer Sachaufwand	82.000,00	82.100,00	85.106,31
223	Transferaufwand (laufende Transfers und Kapitaltransfers)	2.100,00	2.100,00	1.974,00
2231	Transferaufwand an Träger des öffentlichen Rechts	2.100,00	2.100,00	1.974,00
2232	Transferaufwand an Beteiligungen			
2233	Transferaufwand an Unternehmen (mit Finanzunternehmen)			
2234	Transferaufwand an Haushalte und Organisationen ohne Erwerbscharakter			
2235	Transferaufwand an das Ausland			
2236	Investitions- und Tilgungszuschüsse zwischen Unternehmungen und Betrieben der Gebietskörperschaft und der Gebietskörperschaft			
2237	Nicht finanzierungswirksamer Transferaufwand			
224	Finanzaufwand	0,00	0,00	90,59
2241	Zinsen aus Finanzschulden, Finanzierungsleasing, Forderungskauf und derivativen Finanzinstrumenten mit Grundgeschäft			90,59
2242	Zinsen und sonstige Aufwendungen aus derivativen Finanzinstrumenten ohne Grundgeschäft			
2243	Gewinnentnahmen von Unternehmungen und marktbestimmten Betrieben der Gebietskörperschaft (innerhalb der Gebietskörperschaft)			
2244	Sonstiger Finanzaufwand			
2245	Nicht finanzierungswirksamer Finanzaufwand			
22	Summe Aufwendungen	134.700,00	162.200,00	140.707,51
SA0	Saldo (0) Nettoergebnis (21 - 22)	-43.600,00	-149.300,00	76.724,30
230	Entnahmen von Haushaltsrücklagen	0,00	0,00	0,00
2301	Entnahmen von Haushaltsrücklagen			
240	Zuweisung an Haushaltsrücklagen	0,00	0,00	0,00
2401	Zuweisung an Haushaltsrücklagen			
23	Summe Haushaltsrücklagen	0,00	0,00	0,00
SA00	Nettoergebnis nach Zuweisung und Entnahmen von Haushaltsrücklagen (Saldo 0 +/- SU23)	-43.600,00	-149.300,00	76.724,30

Wirtschaftsförderung (Gruppe 7)

MVAG	Mittelverwendungs- und -aufbringungsgruppen (1. und 2. Ebene)	VA 2022	VA 2021	RA 2020
211	Erträge aus der operativen Verwaltungstätigkeit	0,00	0,00	204,67
2111	Erträge aus eigenen Abgaben			
2112	Erträge aus Ertragsanteilen			
2113	Erträge aus Gebühren			
2114	Erträge aus Leistungen			
2115	Erträge aus Besitz und wirtschaftlicher Tätigkeit			
2116	Erträge aus Veräußerung und sonstige Erträge			204,67
2117	Nicht finanzierungswirksame operative Erträge			
212	Erträge aus Transfers	0,00	0,00	0,00
2121	Transferertrag von Trägern des öffentlichen Rechts			
2122	Transferertrag von Beteiligungen			
2123	Transferertrag von Unternehmen (mit Finanzunternehmen)			
2124	Transferertrag von Haushalten und Organisationen ohne Erwerbscharakter			
2125	Transferertrag vom Ausland			
2126	Investitions- und Tilgungszuschüsse zwischen Unternehmungen und Betrieben der Gebietskörperschaft und der Gebietskörperschaft			
2127	Nicht finanzierungswirksamer Transferertrag			
213	Finanzerträge	0,00	0,00	0,00
2131	Erträge aus Zinsen			
2132	Erträge aus Zinsen aus derivativen Finanzinstrumenten ohne Grundgeschäft			
2133	Erträge aus Gewinnentnahmen von marktbestimmten Betrieben			
2134	Sonstige Finanzerträge			
2135	Erträge aus Dividenden/Gewinnausschüttungen			
2136	Sonstige nicht finanzierungswirksame Finanzerträge			
21	Summe Erträge	0,00	0,00	204,67
221	Personalaufwand	0,00	0,00	0,00
2211	Personalaufwand (Bezüge, Nebengeb., Mehrleistungen)			
2212	Gesetzlicher und freiwilliger Sozialaufwand			
2213	Sonstiger Personalaufwand			
2214	Nicht finanzierungswirksamer Personalaufwand			
222	Sachaufwand (ohne Transferaufwand)	17.800,00	18.600,00	15.450,27
2221	Gebrauchs- und Verbrauchsgüter, Handelswaren	300,00	300,00	15,55
2222	Verwaltungs- und Betriebsaufwand	2.000,00	2.000,00	1.744,34

Wirtschaftsförderung (Gruppe 7)

MVAG	Mittelverwendungs- und -aufbringungsgruppen (1. und 2. Ebene)	VA 2022	VA 2021	RA 2020
2223	Leasing- und Mietaufwand			
2224	Instandhaltung	1.100,00	1.100,00	
2225	Sonstiger Sachaufwand	5.200,00	5.700,00	4.516,10
2226	Nicht finanzierungswirksamer Sachaufwand	9.200,00	9.500,00	9.174,28
223	Transferaufwand (laufende Transfers und Kapitaltransfers)	5.200,00	4.200,00	3.275,03
2231	Transferaufwand an Träger des öffentlichen Rechts			
2232	Transferaufwand an Beteiligungen			
2233	Transferaufwand an Unternehmen (mit Finanzunternehmen)	200,00	200,00	63,84
2234	Transferaufwand an Haushalte und Organisationen ohne Erwerbscharakter	5.000,00	4.000,00	3.211,19
2235	Transferaufwand an das Ausland			
2236	Investitions- und Tilgungszuschüsse zwischen Unternehmungen und Betrieben der Gebietskörperschaft und der Gebietskörperschaft			
2237	Nicht finanzierungswirksamer Transferaufwand			
224	Finanzaufwand	0,00	0,00	0,00
2241	Zinsen aus Finanzschulden, Finanzierungsleasing, Forderungskauf und derivativen Finanzinstrumenten mit Grundgeschäft			
2242	Zinsen und sonstige Aufwendungen aus derivativen Finanzinstrumenten ohne Grundgeschäft			
2243	Gewinnentnahmen von Unternehmungen und marktbestimmten Betrieben der Gebietskörperschaft (innerhalb der Gebietskörperschaft)			
2244	Sonstiger Finanzaufwand			
2245	Nicht finanzierungswirksamer Finanzaufwand			
22	Summe Aufwendungen	23.000,00	22.800,00	18.725,30
SA0	Saldo (0) Nettoergebnis (21 - 22)	-23.000,00	-22.800,00	-18.520,63
230	Entnahmen von Haushaltsrücklagen	0,00	0,00	0,00
2301	Entnahmen von Haushaltsrücklagen			
240	Zuweisung an Haushaltsrücklagen	0,00	0,00	0,00
2401	Zuweisung an Haushaltsrücklagen			
23	Summe Haushaltsrücklagen	0,00	0,00	0,00
SA00	Nettoergebnis nach Zuweisung und Entnahmen von Haushaltsrücklagen (Saldo 0 +/- SU23)	-23.000,00	-22.800,00	-18.520,63

Dienstleistungen (Gruppe 8)

MVAG	Mittelverwendungs- und -aufbringungsgruppen (1. und 2. Ebene)	VA 2022	VA 2021	RA 2020
211	Erträge aus der operativen Verwaltungstätigkeit	825.500,00	821.100,00	705.187,85
2111	Erträge aus eigenen Abgaben	15.700,00	2.000,00	
2112	Erträge aus Ertragsanteilen			
2113	Erträge aus Gebühren	664.500,00	698.000,00	603.317,06
2114	Erträge aus Leistungen	81.200,00	80.300,00	84.003,87
2115	Erträge aus Besitz und wirtschaftlicher Tätigkeit	10.900,00	10.800,00	6.351,89
2116	Erträge aus Veräußerung und sonstige Erträge	53.200,00	30.000,00	11.515,03
2117	Nicht finanzierungswirksame operative Erträge			
212	Erträge aus Transfers	160.800,00	147.100,00	100.342,23
2121	Transferertrag von Trägern des öffentlichen Rechts	135.000,00	147.100,00	74.684,28
2122	Transferertrag von Beteiligungen			
2123	Transferertrag von Unternehmen (mit Finanzunternehmen)			
2124	Transferertrag von Haushalten und Organisationen ohne Erwerbscharakter			
2125	Transferertrag vom Ausland			
2126	Investitions- und Tilgungszuschüsse zwischen Unternehmungen und Betrieben der Gebietskörperschaft und der Gebietskörperschaft			
2127	Nicht finanzierungswirksamer Transferertrag	25.800,00		25.657,95
213	Finanzerträge	0,00	0,00	0,00
2131	Erträge aus Zinsen			
2132	Erträge aus Zinsen aus derivativen Finanzinstrumenten ohne Grundgeschäft			
2133	Erträge aus Gewinnentnahmen von marktbestimmten Betrieben			
2134	Sonstige Finanzerträge			
2135	Erträge aus Dividenden/Gewinnausschüttungen			
2136	Sonstige nicht finanzierungswirksame Finanzerträge			
21	Summe Erträge	986.300,00	968.200,00	805.530,08
221	Personalaufwand	282.300,00	319.200,00	247.686,00
2211	Personalaufwand (Bezüge, Nebengeb., Mehrleistungen)	221.300,00	264.600,00	199.151,35
2212	Gesetzlicher und freiwilliger Sozialaufwand	61.000,00	54.600,00	47.945,46
2213	Sonstiger Personalaufwand			
2214	Nicht finanzierungswirksamer Personalaufwand			589,19
222	Sachaufwand (ohne Transferaufwand)	710.900,00	873.500,00	771.537,17
2221	Gebrauchs- und Verbrauchsgüter, Handelswaren	16.600,00	25.600,00	14.345,70
2222	Verwaltungs- und Betriebsaufwand	44.500,00	41.700,00	41.448,99

Dienstleistungen (Gruppe 8)

MVAG	Mittelverwendungs- und -aufbringungsgruppen (1. und 2. Ebene)	VA 2022	VA 2021	RA 2020
2223	Leasing- und Mietaufwand	25.600,00	25.000,00	20.629,91
2224	Instandhaltung	133.500,00	195.500,00	141.787,73
2225	Sonstiger Sachaufwand	333.000,00	344.100,00	327.741,72
2226	Nicht finanzierungswirksamer Sachaufwand	157.700,00	241.600,00	225.583,12
223	Transferaufwand (laufende Transfers und Kapitaltransfers)	66.500,00	65.800,00	58.728,25
2231	Transferaufwand an Träger des öffentlichen Rechts			
2232	Transferaufwand an Beteiligungen			
2233	Transferaufwand an Unternehmen (mit Finanzunternehmen)	66.500,00	65.800,00	58.728,25
2234	Transferaufwand an Haushalte und Organisationen ohne Erwerbscharakter			
2235	Transferaufwand an das Ausland			
2236	Investitions- und Tilgungszuschüsse zwischen Unternehmungen und Betrieben der Gebietskörperschaft und der Gebietskörperschaft			
2237	Nicht finanzierungswirksamer Transferaufwand			
224	Finanzaufwand	6.000,00	2.500,00	5.810,70
2241	Zinsen aus Finanzschulden, Finanzierungsleasing, Forderungskauf und derivativen Finanzinstrumenten mit Grundgeschäft	6.000,00	2.500,00	5.810,70
2242	Zinsen und sonstige Aufwendungen aus derivativen Finanzinstrumenten ohne Grundgeschäft			
2243	Gewinnentnahmen von Unternehmungen und marktbestimmten Betrieben der Gebietskörperschaft (innerhalb der Gebietskörperschaft)			
2244	Sonstiger Finanzaufwand			
2245	Nicht finanzierungswirksamer Finanzaufwand			
22	Summe Aufwendungen	1.065.700,00	1.261.000,00	1.083.762,12
SA0	Saldo (0) Nettoergebnis (21 - 22)	-79.400,00	-292.800,00	-278.232,04
230	Entnahmen von Haushaltsrücklagen	0,00	40.100,00	0,00
2301	Entnahmen von Haushaltsrücklagen		40.100,00	
240	Zuweisung an Haushaltsrücklagen	0,00	52.400,00	4,13
2401	Zuweisung an Haushaltsrücklagen		52.400,00	4,13
23	Summe Haushaltsrücklagen	0,00	-12.300,00	-4,13
SA00	Nettoergebnis nach Zuweisung und Entnahmen von Haushaltsrücklagen (Saldo 0 +/- SU23)	-79.400,00	-305.100,00	-278.236,17

Finanzwirtschaft (Gruppe 9)

MVAG	Mittelverwendungs- und -aufbringungsgruppen (1. und 2. Ebene)	VA 2022	VA 2021	RA 2020
211	Erträge aus der operativen Verwaltungstätigkeit	2.328.700,00	2.148.200,00	2.010.717,78
2111	Erträge aus eigenen Abgaben	919.400,00	911.200,00	880.928,49
2112	Erträge aus Ertragsanteilen	1.384.000,00	1.237.000,00	1.103.944,07
2113	Erträge aus Gebühren			
2114	Erträge aus Leistungen			433,55
2115	Erträge aus Besitz und wirtschaftlicher Tätigkeit			
2116	Erträge aus Veräußerung und sonstige Erträge	25.300,00		25.411,67
2117	Nicht finanzierungswirksame operative Erträge			
212	Erträge aus Transfers	10.800,00	36.300,00	16.468,88
2121	Transferertrag von Trägern des öffentlichen Rechts	7.800,00	33.300,00	16.468,88
2122	Transferertrag von Beteiligungen			
2123	Transferertrag von Unternehmen (mit Finanzunternehmen)			
2124	Transferertrag von Haushalten und Organisationen ohne Erwerbscharakter	3.000,00	3.000,00	
2125	Transferertrag vom Ausland			
2126	Investitions- und Tilgungszuschüsse zwischen Unternehmungen und Betrieben der Gebietskörperschaft und der Gebietskörperschaft			
2127	Nicht finanzierungswirksamer Transferertrag			
213	Finanzerträge	1.900,00	1.900,00	980,37
2131	Erträge aus Zinsen	1.900,00	1.900,00	980,37
2132	Erträge aus Zinsen aus derivativen Finanzinstrumenten ohne Grundgeschäft			
2133	Erträge aus Gewinnentnahmen von marktbestimmten Betrieben			
2134	Sonstige Finanzerträge			
2135	Erträge aus Dividenden/Gewinnausschüttungen			
2136	Sonstige nicht finanzierungswirksame Finanzerträge			
21	Summe Erträge	2.341.400,00	2.186.400,00	2.028.167,03
221	Personalaufwand	0,00	0,00	0,00
2211	Personalaufwand (Bezüge, Nebengeb., Mehrleistungen)			
2212	Gesetzlicher und freiwilliger Sozialaufwand			
2213	Sonstiger Personalaufwand			
2214	Nicht finanzierungswirksamer Personalaufwand			
222	Sachaufwand (ohne Transferaufwand)	800,00	600,00	773,06
2221	Gebrauchs- und Verbrauchsgüter, Handelswaren			
2222	Verwaltungs- und Betriebsaufwand			77,80

Finanzwirtschaft (Gruppe 9)

MVAG	Mittelverwendungs- und -aufbringungsgruppen (1. und 2. Ebene)	VA 2022	VA 2021	RA 2020
2223	Leasing- und Mietaufwand			
2224	Instandhaltung			
2225	Sonstiger Sachaufwand	800,00	600,00	695,26
2226	Nicht finanzierungswirksamer Sachaufwand			
223	Transferaufwand (laufende Transfers und Kapitaltransfers)	0,00	0,00	0,00
2231	Transferaufwand an Träger des öffentlichen Rechts			
2232	Transferaufwand an Beteiligungen			
2233	Transferaufwand an Unternehmen (mit Finanzunternehmen)			
2234	Transferaufwand an Haushalte und Organisationen ohne Erwerbscharakter			
2235	Transferaufwand an das Ausland			
2236	Investitions- und Tilgungszuschüsse zwischen Unternehmungen und Betrieben der Gebietskörperschaft und der Gebietskörperschaft			
2237	Nicht finanzierungswirksamer Transferaufwand			
224	Finanzaufwand	1.500,00	1.500,00	1.273,08
2241	Zinsen aus Finanzschulden, Finanzierungsleasing, Forderungskauf und derivativen Finanzinstrumenten mit Grundgeschäft			
2242	Zinsen und sonstige Aufwendungen aus derivativen Finanzinstrumenten ohne Grundgeschäft			
2243	Gewinnentnahmen von Unternehmungen und marktbestimmten Betrieben der Gebietskörperschaft (innerhalb der Gebietskörperschaft)			
2244	Sonstiger Finanzaufwand	1.500,00	1.500,00	1.273,08
2245	Nicht finanzierungswirksamer Finanzaufwand			
22	Summe Aufwendungen	2.300,00	2.100,00	2.046,14
SA0	Saldo (0) Nettoergebnis (21 - 22)	2.339.100,00	2.184.300,00	2.026.120,89
230	Entnahmen von Haushaltsrücklagen	0,00	0,00	0,00
2301	Entnahmen von Haushaltsrücklagen			
240	Zuweisung an Haushaltsrücklagen	0,00	0,00	43,53
2401	Zuweisung an Haushaltsrücklagen			43,53
23	Summe Haushaltsrücklagen	0,00	0,00	-43,53
SA00	Nettoergebnis nach Zuweisung und Entnahmen von Haushaltsrücklagen (Saldo 0 +/- SU23)	2.339.100,00	2.184.300,00	2.026.077,36

Finanzierungshaushalt Gesamt 1. Ebene (Anlage 1b)
- interne Vergütungen enthalten

MVAG	Mittelverwendungs- und -aufbringungsgruppen (1. Ebene)	VA 2022	VA 2021	RA 2020
OPERATIVE GEBARUNG				
311	Einzahlungen aus der operativen Verwaltungstätigkeit	3.301.900,00	3.196.700,00	2.888.026,15
312	Einzahlungen aus Transfers (ohne Kapitaltransfers)	328.700,00	268.800,00	313.911,48
313	Einzahlungen aus Finanzerträgen	1.900,00	1.900,00	980,37
31	Summe Einzahlungen operative Gebarung	3.632.500,00	3.467.400,00	3.202.918,00
321	Auszahlungen aus Personalaufwand	696.800,00	735.100,00	718.012,29
322	Auszahlungen aus Sachaufwand (ohne Transferaufwand)	1.058.900,00	1.163.000,00	1.010.743,15
323	Auszahlungen aus Transfers (ohne Kapitaltransfers)	1.205.000,00	1.180.700,00	1.012.748,76
324	Auszahlungen aus Finanzaufwand	13.000,00	10.400,00	11.781,57
32	Summe Auszahlungen operative Gebarung	2.973.700,00	3.089.200,00	2.753.285,77
SA1	Saldo (1) Geldfluss aus der Operativen Gebarung (31 – 32)	658.800,00	378.200,00	449.632,23
INVESTIVE GEBARUNG				
331	Einzahlungen aus der Investitionstätigkeit	30.000,00	2.000,00	
332	Einzahlungen aus der Rückzahlung von Darlehen sowie gewährten Vorschüssen			
333	Einzahlungen aus Kapitaltransfers	247.300,00	114.800,00	12.899,08
33	Summe Einzahlungen investive Gebarung	277.300,00	116.800,00	12.899,08
341	Auszahlungen aus der Investitionstätigkeit	1.298.000,00	336.700,00	257.769,84
342	Auszahlungen von gewährten Darlehen sowie gewährten Vorschüssen			
343	Auszahlungen aus Kapitaltransfers	6.500,00	3.300,00	2.172,70
34	Summe Auszahlungen investive Gebarung	1.304.500,00	340.000,00	259.942,54
SA2	Saldo (2) Geldfluss aus der Investiven Gebarung (33 – 34)	-1.027.200,00	-223.200,00	-247.043,46
SA3	Saldo (3) Nettofinanzierungssaldo (Saldo 1 + Saldo 2)	-368.400,00	155.000,00	202.588,77

MVAG	Mittelverwendungs- und -aufbringungsgruppen (1. Ebene)	VA 2022	VA 2021	RA 2020
FINANZIERUNGSTÄTIGKEIT				
351	Einzahlungen aus der Aufnahme von Finanzschulden	615.000,00	100.000,00	410.000,00
353	Einzahlungen infolge eines Kapitaltausch bei derivativen Finanzinstrumenten mit Grundgeschäft			
355	Einzahlungen aus dem Abgang von Finanzinstrumenten			43.589,17
35	Summe Einzahlungen aus der Finanzierungstätigkeit	615.000,00	100.000,00	453.589,17
361	Auszahlungen aus der Tilgung von Finanzschulden	197.900,00	195.400,00	207.713,27
363	Auszahlungen infolge eines Kapitaltausch bei derivativen Finanzinstrumenten mit Grundgeschäft			
365	Auszahlungen für den Erwerb von Finanzinstrumenten			
36	Summe Auszahlungen aus der Finanzierungstätigkeit	197.900,00	195.400,00	207.713,27
SA4	Saldo (4) Geldfluss aus der Finanzierungstätigkeit (35 – 36)	417.100,00	-95.400,00	245.875,90
SA5	Saldo (5) Geldfluss aus der voranschlagswirksamen Gebarung (Saldo 3 + Saldo 4)	48.700,00	59.600,00	448.464,67

Finanzierungshaushalt Gesamt 1. und 2. Ebene (Anlage 1b)
- interne Vergütungen enthalten

MVAG	Mittelverwendungs- und aufbringungsgruppen (1. und 2. Ebene)	VA 2022	VA 2021	RA 2020
311	Einzahlungen aus der operativen Verwaltungstätigkeit	3.301.900,00	3.196.700,00	2.888.026,15
3111	Einzahlungen aus eigenen Abgaben	935.100,00	914.200,00	873.292,46
3112	Einzahlungen aus Ertragsanteilen	1.384.000,00	1.237.000,00	1.103.944,07
3113	Einzahlungen aus Gebühren	664.500,00	698.000,00	604.007,13
3114	Einzahlungen aus Leistungen	229.500,00	248.400,00	231.622,76
3115	Einzahlungen aus Besitz und wirtschaftlicher Tätigkeit	10.900,00	15.100,00	8.805,89
3116	Einzahlungen aus Veräußerung von geringwertigen Wirtschaftsgütern (GWG) und sonstige Einzahlungen	77.900,00	84.000,00	66.353,84
312	Einzahlungen aus Transfers (ohne Kapitaltransfers)	328.700,00	268.800,00	313.911,48
3121	Transferzahlungen von Trägern des öffentlichen Rechts	323.900,00	264.000,00	313.341,48
3122	Transferzahlungen von Beteiligungen			
3123	Transferzahlungen von Unternehmen (inkl. Finanzunternehmen)			
3124	Transferzahlungen von Haushalte und Organisationen ohne Erwerbscharakter	4.800,00	4.800,00	570,00
3125	Transferzahlungen vom Ausland			
3126	Investitions- und Tilgungszuschüsse zwischen Unternehmungen und Betrieben der Gebietskörperschaft und der Gebietskörperschaft			
313	Einzahlungen aus Finanzerträgen	1.900,00	1.900,00	980,37
3131	Einzahlungen aus Zinserträgen	1.900,00	1.900,00	980,37
3133	Einzahlungen aus Gewinnentnahmen von marktbestimmten Betrieben			
3134	Sonstige Einzahlungen aus Finanzerträgen			
3135	Einzahlungen aus Dividenden/Gewinnausschüttungen			
31	Summe Einzahlungen operative Gebarung	3.632.500,00	3.467.400,00	3.202.918,00
321	Auszahlungen aus Personalaufwand	696.800,00	735.100,00	718.012,29
3211	Auszahlungen für Personalaufwand Bezüge, Nebengebühren, und Mehrleistungsvergütungen)	550.600,00	597.700,00	561.819,50
3212	Auszahlungen für gesetzliche und freiwillige Sozialaufwendungen	146.200,00	137.400,00	156.192,79
3213	Auszahlungen aus sonstigem Personalaufwand			
322	Auszahlungen aus Sachaufwand (ohne Transferaufwand)	1.058.900,00	1.163.000,00	1.010.743,15
3221	Auszahlungen für Gebrauchs- und Verbrauchsgüter, Handelswaren	74.400,00	77.600,00	64.688,02
3222	Auszahlungen für Verwaltungs- und Betriebsaufwand	113.700,00	112.400,00	97.538,30
3223	Auszahlungen für Leasing- und Mietaufwand	56.700,00	58.400,00	49.139,67
3224	Auszahlungen für Instandhaltung	167.700,00	253.900,00	173.962,34
3225	Sonstige Auszahlungen aus Sachaufwand	646.400,00	660.700,00	625.414,82
323	Auszahlungen aus Transfers (ohne Kapitaltransfers)	1.205.000,00	1.180.700,00	1.012.748,76
3231	Transferzahlungen an Träger des öffentlichen Rechts	1.006.900,00	975.200,00	858.363,81
3232	Transferzahlungen an Beteiligungen			
3233	Transferzahlungen an Unternehmen (inkl. Finanzunternehmen)	114.300,00	113.000,00	83.798,09
3234	Transferzahlungen an Haushalte und Organisationen ohne Erwerbscharakter	83.800,00	92.500,00	70.586,86

MVAG	Mittelverwendungs- und aufbringungsgruppen (1. und 2. Ebene)	VA 2022	VA 2021	RA 2020
3235	Transferzahlungen an das Ausland			
3236	Investitions- und Tilgungszuschüsse zwischen Unternehmungen und Betrieben der Gebietskörperschaft und der Gebietskörperschaft			
324	Auszahlungen aus Finanzaufwand	13.000,00	10.400,00	11.781,57
3241	Auszahlungen für Zinsaufwand, für Finanzierungsleasing, für Forderungskauf, für Finanzschulden und derivative Finanzinstrumente m	11.500,00	8.900,00	10.508,49
3242	Auszahlungen für Zinsen aus derivativen Finanzinstrumenten ohne Grundgeschäft			
3243	Auszahlung aus Gewinnentnahmen von marktbestimmten Betrieben			
3244	Sonstige Auszahlungen aus Finanzaufwendungen	1.500,00	1.500,00	1.273,08
32	Summe Auszahlungen operative Gebarung	2.973.700,00	3.089.200,00	2.753.285,77
SA1	Saldo (1) Geldfluss aus der Operativen Gebarung (31 – 32)	658.800,00	378.200,00	449.632,23
331	Einzahlungen aus der Investitionstätigkeit	30.000,00	2.000,00	0,00
3311	Einzahlungen aus der Veräußerung von immateriellem Vermögen			
3312	Einzahlungen aus der Veräußerung von Grundstücken und Grundstückeinrichtungen			
3313	Einzahlungen aus der Veräußerung von Gebäuden und Bauten			
3314	Einzahlungen aus der Veräußerung von technischen Anlagen, Fahrzeuge und Maschinen	30.000,00	2.000,00	
3315	Einzahlungen aus der Veräußerung von Amts-, Betriebs- und Geschäftsausstattung			
3316	Einzahlungen aus der Veräußerung von Kulturgütern			
3317	Einzahlungen aus der Veräußerung von Beteiligungen			
332	Einzahlungen aus der Rückzahlung von Darlehen sowie gewährten Vorschüssen	0,00	0,00	0,00
3321	Einzahlungen aus Darlehen an Träger des öffentlichen Rechts			
3322	Einzahlungen aus Darlehen an Beteiligungen			
3323	Einzahlungen aus Darlehen an Unternehmen und Haushalte			
3325	Einzahlungen aus Vorschüssen und Anzahlungen			
333	Einzahlungen aus Kapitaltransfers	247.300,00	114.800,00	12.899,08
3331	Kapitaltransferzahlungen von Trägern des öffentlichen Rechts	130.000,00	100.000,00	908,00
3332	Kapitaltransferzahlungen von Beteiligungen			
3333	Kapitaltransferzahlungen von Unternehmen	12.000,00	3.000,00	6.000,00
3334	Kapitaltransferzahlungen von Haushalten und Organisationen ohne Erwerbscharakter	105.300,00	11.800,00	5.991,08
3335	Kapitaltransferzahlungen vom Ausland			
33	Summe Einzahlungen investive Gebarung	277.300,00	116.800,00	12.899,08
341	Auszahlungen aus der Investitionstätigkeit	1.298.000,00	336.700,00	257.769,84
3411	Auszahlungen für den Erwerb von immateriellem Vermögen			
3412	Auszahlungen für den Erwerb von Grundstücken und Grundstückseinrichtungen	586.200,00	103.400,00	185.891,44
3413	Auszahlungen für den Erwerb von Gebäuden und Bauten	650.800,00	214.500,00	32.557,66
3414	Auszahlungen für den Erwerb von technischen Anlagen, Fahrzeuge und Maschinen	40.000,00		

MVAG	Mittelverwendungs- und aufbringungsgruppen (1. und 2. Ebene)	VA 2022	VA 2021	RA 2020
3415	Auszahlungen für den Erwerb von Amts-, Betriebs- und Geschäftsausstattung	21.000,00	18.800,00	39.320,74
3416	Auszahlungen für den Erwerb von Kulturgütern			
3417	Auszahlungen für den Erwerb von Beteiligungen			
342	Auszahlungen von gewährten Darlehen sowie gewährten Vorschüssen	0,00	0,00	0,00
3421	Auszahlung von Darlehen an Träger des öffentlichen Rechts			
3422	Auszahlung von Darlehen an Beteiligungen			
3423	Auszahlung von Darlehen an Unternehmen und Haushalte			
3425	Auszahlungen von Vorschüssen und Anzahlungen			
343	Auszahlungen aus Kapitaltransfers	6.500,00	3.300,00	2.172,70
3431	Kapitaltransferzahlungen an Träger des öffentlichen Rechts	800,00	800,00	677,70
3432	Kapitaltransferzahlungen an Beteiligungen			
3433	Kapitaltransferzahlungen an Unternehmen (Finanzunternehmen)			
3434	Kapitaltransferzahlungen an Haushalte und Organisationen ohne Erwerbscharakter	5.700,00	2.500,00	1.495,00
3435	Kapitaltransferzahlungen an das Ausland			
34	Summe Auszahlungen investive Gebarung	1.304.500,00	340.000,00	259.942,54
SA2	Saldo (2) Geldfluss aus der Investiven Gebarung (33 – 34)	-1.027.200,00	-223.200,00	-247.043,46
SA3	Saldo (3) Nettofinanzierungssaldo (Saldo 1 + Saldo 2)	-368.400,00	155.000,00	202.588,77
351	Einzahlungen aus der Aufnahme von Finanzschulden	615.000,00	100.000,00	410.000,00
3511	Einzahlungen aus empfangenen Darlehen von öffentlichen Körperschaften und Rechtsträgern			
3512	Einzahlungen aus empfangenen Darlehen von Beteiligungen			
3513	Einzahlungen aus empfangenen Darlehen von Unternehmen und privaten Haushalten			
3514	Einzahlungen aus Finanzschulden (Finanzunternehmen)	615.000,00	100.000,00	410.000,00
353	Einzahlungen infolge eines Kapitaltausch bei derivativen Finanzinstrumenten mit Grundgeschäft	0,00	0,00	0,00
3530	Einzahlungen infolge eines Kapitaltausch bei derivativen Finanzinstrumenten mit Grundgeschäft			
355	Einzahlungen aus dem Abgang von Finanzinstrumenten	0,00	0,00	43.589,17
3550	Einzahlungen aus dem Abgang von Finanzinstrumenten			43.589,17
35	Summe Einzahlungen aus der Finanzierungstätigkeit	615.000,00	100.000,00	453.589,17
361	Auszahlungen aus der Tilgung von Finanzschulden	197.900,00	195.400,00	207.713,27
3611	Auszahlungen aus empfangenen Darlehen von öffentlichen Körperschaften und Rechtsträgern	5.700,00	10.400,00	10.074,29
3612	Auszahlungen aus empfangenen Darlehen von Beteiligungen			
3613	Auszahlungen aus empfangenen Darlehen von Unternehmen und privaten Haushalten			
3614	Auszahlungen aus Finanzschulden	192.200,00	185.000,00	197.638,98

MVAG	Mittelverwendungs- und aufbringungsgruppen (1. und 2. Ebene)	VA 2022	VA 2021	RA 2020
3615	Auszahlung aus der Rückzahlung von Leasingverbindlichkeiten			
363	Auszahlungen infolge eines Kapitaltausch bei derivativen Finanzinstrumenten mit Grundgeschäft	0,00	0,00	0,00
3630	Auszahlungen infolge eines Kapitaltausch bei derivativen Finanzinstrumenten mit Grundgeschäft			
365	Auszahlungen für den Erwerb von Finanzinstrumenten	0,00	0,00	0,00
3650	Auszahlungen für den Erwerb von Finanzinstrumenten			
36	Summe Auszahlungen aus der Finanzierungstätigkeit	197.900,00	195.400,00	207.713,27
SA4	Saldo (4) Geldfluss aus der Finanzierungstätigkeit (35 – 36)	417.100,00	-95.400,00	245.875,90
SA5	Saldo (5) Geldfluss aus der voranschlagswirksamen Gebarung (Saldo 3 + Saldo 4)	48.700,00	59.600,00	448.464,67

Finanzierungshaushalt Bereichsbudget 1. und 2. Ebene
(Anlage 1b)

Vertretungskörper und allgemeine Verwaltung (Gruppe 0)

MVAG	Mittelverwendungs- und aufbringungsgruppen (1. und 2. Ebene)	VA 2022	VA 2021	RA 2020
311	Einzahlungen aus der operativen Verwaltungstätigkeit	147.800,00	167.600,00	136.329,85
3111	Einzahlungen aus eigenen Abgaben			
3112	Einzahlungen aus Ertragsanteilen			
3113	Einzahlungen aus Gebühren			
3114	Einzahlungen aus Leistungen	137.000,00	156.900,00	134.709,61
3115	Einzahlungen aus Besitz und wirtschaftlicher Tätigkeit			
3116	Einzahlungen aus Veräußerung von geringwertigen Wirtschaftsgütern (GWG) und sonstige Einzahlungen	10.800,00	10.700,00	1.620,24
312	Einzahlungen aus Transfers (ohne Kapitaltransfers)	0,00	0,00	0,00
3121	Transferzahlungen von Trägern des öffentlichen Rechts			
3122	Transferzahlungen von Beteiligungen			
3123	Transferzahlungen von Unternehmen (inkl. Finanzunternehmen)			
3124	Transferzahlungen von Haushalte und Organisationen ohne Erwerbscharakter			
3125	Transferzahlungen vom Ausland			
3126	Investitions- und Tilgungszuschüsse zwischen Unternehmungen und Betrieben der Gebietskörperschaft und der Gebietskörperschaft			
313	Einzahlungen aus Finanzerträgen	0,00	0,00	0,00
3131	Einzahlungen aus Zinserträgen			
3133	Einzahlungen aus Gewinnentnahmen von marktbestimmten Betrieben			
3134	Sonstige Einzahlungen aus Finanzerträgen			
3135	Einzahlungen aus Dividenden/Gewinnausschüttungen			
31	Summe Einzahlungen operative Gebarung	147.800,00	167.600,00	136.329,85
321	Auszahlungen aus Personalaufwand	297.700,00	285.300,00	334.042,20
3211	Auszahlungen für Personalaufwand Bezüge, Nebengebühren, und Mehrleistungsvergütungen)	235.400,00	226.000,00	252.541,53
3212	Auszahlungen für gesetzliche und freiwillige Sozialaufwendungen	62.300,00	59.300,00	81.500,67
3213	Auszahlungen aus sonstigem Personalaufwand			
322	Auszahlungen aus Sachaufwand (ohne Transferaufwand)	327.100,00	304.900,00	273.768,99
3221	Auszahlungen für Gebrauchs- und Verbrauchsgüter, Handelswaren	34.900,00	30.000,00	33.423,93
3222	Auszahlungen für Verwaltungs- und Betriebsaufwand	38.000,00	33.000,00	30.320,13
3223	Auszahlungen für Leasing- und Mietaufwand	12.100,00	12.000,00	11.750,18
3224	Auszahlungen für Instandhaltung	1.900,00	2.200,00	4.080,76
3225	Sonstige Auszahlungen aus Sachaufwand	240.200,00	227.700,00	194.193,99
323	Auszahlungen aus Transfers (ohne Kapitaltransfers)	25.400,00	25.000,00	25.262,04
3231	Transferzahlungen an Träger des öffentlichen Rechts	17.600,00	17.500,00	17.698,84
3232	Transferzahlungen an Beteiligungen			
3233	Transferzahlungen an Unternehmen (inkl. Finanzunternehmen)	100,00		

Vertretungskörper und allgemeine Verwaltung (Gruppe 0)

MVAG	Mittelverwendungs- und aufbringungsgruppen (1. und 2. Ebene)	VA 2022	VA 2021	RA 2020
3234	Transferzahlungen an Haushalte und Organisationen ohne Erwerbscharakter	7.700,00	7.500,00	7.563,20
3235	Transferzahlungen an das Ausland			
3236	Investitions- und Tilgungszuschüsse zwischen Unternehmungen und Betrieben der Gebietskörperschaft und der Gebietskörperschaft			
324	Auszahlungen aus Finanzaufwand	200,00	100,00	154,95
3241	Auszahlungen für Zinsaufwand, für Finanzierungsleasing, für Forderungskauf, für Finanzschulden und derivative Finanzinstrumente m	200,00	100,00	154,95
3242	Auszahlungen für Zinsen aus derivativen Finanzinstrumenten ohne Grundgeschäft			
3243	Auszahlung aus Gewinnentnahmen von marktbestimmten Betrieben			
3244	Sonstige Auszahlungen aus Finanzaufwendungen			
32	Summe Auszahlungen operative Gebarung	650.400,00	615.300,00	633.228,18
SA1	Saldo (1) Geldfluss aus der Operativen Gebarung (31 – 32)	-502.600,00	-447.700,00	-496.898,33
331	Einzahlungen aus der Investitionstätigkeit	0,00	0,00	0,00
3311	Einzahlungen aus der Veräußerung von immateriellem Vermögen			
3312	Einzahlungen aus der Veräußerung von Grundstücken und Grundstückeinrichtungen			
3313	Einzahlungen aus der Veräußerung von Gebäuden und Bauten			
3314	Einzahlungen aus der Veräußerung von technischen Anlagen, Fahrzeuge und Maschinen			
3315	Einzahlungen aus der Veräußerung von Amts-, Betriebs- und Geschäftsausstattung			
3316	Einzahlungen aus der Veräußerung von Kulturgütern			
3317	Einzahlungen aus der Veräußerung von Beteiligungen			
332	Einzahlungen aus der Rückzahlung von Darlehen sowie gewährten Vorschüssen	0,00	0,00	0,00
3321	Einzahlungen aus Darlehen an Träger des öffentlichen Rechts			
3322	Einzahlungen aus Darlehen an Beteiligungen			
3323	Einzahlungen aus Darlehen an Unternehmen und Haushalte			
3325	Einzahlungen aus Vorschüssen und Anzahlungen			
333	Einzahlungen aus Kapitaltransfers	0,00	0,00	0,00
3331	Kapitaltransferzahlungen von Trägern des öffentlichen Rechts			
3332	Kapitaltransferzahlungen von Beteiligungen			
3333	Kapitaltransferzahlungen von Unternehmen			
3334	Kapitaltransferzahlungen von Haushalten und Organisationen ohne Erwerbscharakter			
3335	Kapitaltransferzahlungen vom Ausland			
33	Summe Einzahlungen investive Gebarung	0,00	0,00	0,00
341	Auszahlungen aus der Investitionstätigkeit	15.000,00	14.000,00	6.562,08
3411	Auszahlungen für den Erwerb von immateriellem Vermögen			
3412	Auszahlungen für den Erwerb von Grundstücken und Grundstückseinrichtungen			

Vertretungskörper und allgemeine Verwaltung (Gruppe 0)

MVAG	Mittelverwendungs- und aufbringungsgruppen (1. und 2. Ebene)	VA 2022	VA 2021	RA 2020
3413	Auszahlungen für den Erwerb von Gebäuden und Bauten			
3414	Auszahlungen für den Erwerb von technischen Anlagen, Fahrzeuge und Maschinen			
3415	Auszahlungen für den Erwerb von Amts-, Betriebs- und Geschäftsausstattung	15.000,00	14.000,00	6.562,08
3416	Auszahlungen für den Erwerb von Kulturgütern			
3417	Auszahlungen für den Erwerb von Beteiligungen			
342	Auszahlungen von gewährten Darlehen sowie gewährten Vorschüssen	0,00	0,00	0,00
3421	Auszahlung von Darlehen an Träger des öffentlichen Rechts			
3422	Auszahlung von Darlehen an Beteiligungen			
3423	Auszahlung von Darlehen an Unternehmen und Haushalte			
3425	Auszahlungen von Vorschüssen und Anzahlungen			
343	Auszahlungen aus Kapitaltransfers	500,00	500,00	0,00
3431	Kapitaltransferzahlungen an Träger des öffentlichen Rechts			
3432	Kapitaltransferzahlungen an Beteiligungen			
3433	Kapitaltransferzahlungen an Unternehmen (Finanzunternehmen)			
3434	Kapitaltransferzahlungen an Haushalte und Organisationen ohne Erwerbscharakter	500,00	500,00	
3435	Kapitaltransferzahlungen an das Ausland			
34	Summe Auszahlungen investive Gebarung	15.500,00	14.500,00	6.562,08
SA2	Saldo (2) Geldfluss aus der Investiven Gebarung (33 – 34)	-15.500,00	-14.500,00	-6.562,08
SA3	Saldo (3) Nettofinanzierungssaldo (Saldo 1 + Saldo 2)	-518.100,00	-462.200,00	-503.460,41
351	Einzahlungen aus der Aufnahme von Finanzschulden	0,00	0,00	0,00
3511	Einzahlungen aus empfangenen Darlehen von öffentlichen Körperschaften und Rechtsträgern			
3512	Einzahlungen aus empfangenen Darlehen von Beteiligungen			
3513	Einzahlungen aus empfangenen Darlehen von Unternehmen und privaten Haushalten			
3514	Einzahlungen aus Finanzschulden (Finanzunternehmen)			
353	Einzahlungen infolge eines Kapitaltausch bei derivativen Finanzinstrumenten mit Grundgeschäft	0,00	0,00	0,00
3530	Einzahlungen infolge eines Kapitaltausch bei derivativen Finanzinstrumenten mit Grundgeschäft			
355	Einzahlungen aus dem Abgang von Finanzinstrumenten	0,00	0,00	43.589,17
3550	Einzahlungen aus dem Abgang von Finanzinstrumenten			43.589,17
35	Summe Einzahlungen aus der Finanzierungstätigkeit	0,00	0,00	43.589,17
361	Auszahlungen aus der Tilgung von Finanzschulden	4.900,00	5.000,00	4.931,05
3611	Auszahlungen aus empfangenen Darlehen von öffentlichen Körperschaften und Rechtsträgern			

Vertretungskörper und allgemeine Verwaltung (Gruppe 0)

MVAG	Mittelverwendungs- und aufbringungsgruppen (1. und 2. Ebene)	VA 2022	VA 2021	RA 2020
3612	Auszahlungen aus empfangenen Darlehen von Beteiligungen			
3613	Auszahlungen aus empfangenen Darlehen von Unternehmen und privaten Haushalten			
3614	Auszahlungen aus Finanzschulden	4.900,00	5.000,00	4.931,05
3615	Auszahlung aus der Rückzahlung von Leasingverbindlichkeiten			
363	Auszahlungen infolge eines Kapitaltausch bei derivativen Finanzinstrumenten mit Grundgeschäft	0,00	0,00	0,00
3630	Auszahlungen infolge eines Kapitaltausch bei derivativen Finanzinstrumenten mit Grundgeschäft			
365	Auszahlungen für den Erwerb von Finanzinstrumenten	0,00	0,00	0,00
3650	Auszahlungen für den Erwerb von Finanzinstrumenten			
36	Summe Auszahlungen aus der Finanzierungstätigkeit	4.900,00	5.000,00	4.931,05
SA4	Saldo (4) Geldfluss aus der Finanzierungstätigkeit (35 – 36)	-4.900,00	-5.000,00	38.658,12
SA5	Saldo (5) Geldfluss aus der voranschlagswirksamen Gebarung (Saldo 3 + Saldo 4)	-523.000,00	-467.200,00	-464.802,29

Öffentliche Ordnung und Sicherheit (Gruppe 1)

MVAG	Mittelverwendungs- und aufbringungsgruppen (1. und 2. Ebene)	VA 2022	VA 2021	RA 2020
311	Einzahlungen aus der operativen Verwaltungstätigkeit	10.200,00	10.100,00	9.320,44
3111	Einzahlungen aus eigenen Abgaben			
3112	Einzahlungen aus Ertragsanteilen			
3113	Einzahlungen aus Gebühren			
3114	Einzahlungen aus Leistungen			
3115	Einzahlungen aus Besitz und wirtschaftlicher Tätigkeit			
3116	Einzahlungen aus Veräußerung von geringwertigen Wirtschaftsgütern (GWG) und sonstige Einzahlungen	10.200,00	10.100,00	9.320,44
312	Einzahlungen aus Transfers (ohne Kapitaltransfers)	78.000,00	78.000,00	0,00
3121	Transferzahlungen von Trägern des öffentlichen Rechts	78.000,00	78.000,00	
3122	Transferzahlungen von Beteiligungen			
3123	Transferzahlungen von Unternehmen (inkl. Finanzunternehmen)			
3124	Transferzahlungen von Haushalte und Organisationen ohne Erwerbscharakter			
3125	Transferzahlungen vom Ausland			
3126	Investitions- und Tilgungszuschüsse zwischen Unternehmungen und Betrieben der Gebietskörperschaft und der Gebietskörperschaft			
313	Einzahlungen aus Finanzerträgen	0,00	0,00	0,00
3131	Einzahlungen aus Zinserträgen			
3133	Einzahlungen aus Gewinnentnahmen von marktbestimmten Betrieben			
3134	Sonstige Einzahlungen aus Finanzerträgen			
3135	Einzahlungen aus Dividenden/Gewinnausschüttungen			
31	Summe Einzahlungen operative Gebarung	88.200,00	88.100,00	9.320,44
321	Auszahlungen aus Personalaufwand	0,00	0,00	0,00
3211	Auszahlungen für Personalaufwand Bezüge, Nebengebühren, und Mehrleistungsvergütungen)			
3212	Auszahlungen für gesetzliche und freiwillige Sozialaufwendungen			
3213	Auszahlungen aus sonstigem Personalaufwand			
322	Auszahlungen aus Sachaufwand (ohne Transferaufwand)	20.800,00	16.600,00	18.114,76
3221	Auszahlungen für Gebrauchs- und Verbrauchsgüter, Handelswaren	1.000,00	1.000,00	27,65
3222	Auszahlungen für Verwaltungs- und Betriebsaufwand	12.600,00	11.100,00	9.332,80
3223	Auszahlungen für Leasing- und Mietaufwand			
3224	Auszahlungen für Instandhaltung	1.000,00	1.000,00	316,81
3225	Sonstige Auszahlungen aus Sachaufwand	6.200,00	3.500,00	8.437,50
323	Auszahlungen aus Transfers (ohne Kapitaltransfers)	28.700,00	28.900,00	25.848,55
3231	Transferzahlungen an Träger des öffentlichen Rechts	28.600,00	28.500,00	25.848,55
3232	Transferzahlungen an Beteiligungen			
3233	Transferzahlungen an Unternehmen (inkl. Finanzunternehmen)			

Öffentliche Ordnung und Sicherheit (Gruppe 1)

MVAG	Mittelverwendungs- und aufbringungsgruppen (1. und 2. Ebene)	VA 2022	VA 2021	RA 2020
3234	Transferzahlungen an Haushalte und Organisationen ohne Erwerbscharakter	100,00	400,00	
3235	Transferzahlungen an das Ausland			
3236	Investitions- und Tilgungszuschüsse zwischen Unternehmungen und Betrieben der Gebietskörperschaft und der Gebietskörperschaft			
324	Auszahlungen aus Finanzaufwand	4.500,00	6.000,00	4.452,25
3241	Auszahlungen für Zinsaufwand, für Finanzierungsleasing, für Forderungskauf, für Finanzschulden und derivative Finanzinstrumente m	4.500,00	6.000,00	4.452,25
3242	Auszahlungen für Zinsen aus derivativen Finanzinstrumenten ohne Grundgeschäft			
3243	Auszahlung aus Gewinnentnahmen von marktbestimmten Betrieben			
3244	Sonstige Auszahlungen aus Finanzaufwendungen			
32	Summe Auszahlungen operative Gebarung	54.000,00	51.500,00	48.415,56
SA1	Saldo (1) Geldfluss aus der Operativen Gebarung (31 – 32)	34.200,00	36.600,00	-39.095,12
331	Einzahlungen aus der Investitionstätigkeit	0,00	0,00	0,00
3311	Einzahlungen aus der Veräußerung von immateriellem Vermögen			
3312	Einzahlungen aus der Veräußerung von Grundstücken und Grundstückeinrichtungen			
3313	Einzahlungen aus der Veräußerung von Gebäuden und Bauten			
3314	Einzahlungen aus der Veräußerung von technischen Anlagen, Fahrzeuge und Maschinen			
3315	Einzahlungen aus der Veräußerung von Amts-, Betriebs- und Geschäftsausstattung			
3316	Einzahlungen aus der Veräußerung von Kulturgütern			
3317	Einzahlungen aus der Veräußerung von Beteiligungen			
332	Einzahlungen aus der Rückzahlung von Darlehen sowie gewährten Vorschüssen	0,00	0,00	0,00
3321	Einzahlungen aus Darlehen an Träger des öffentlichen Rechts			
3322	Einzahlungen aus Darlehen an Beteiligungen			
3323	Einzahlungen aus Darlehen an Unternehmen und Haushalte			
3325	Einzahlungen aus Vorschüssen und Anzahlungen			
333	Einzahlungen aus Kapitaltransfers	0,00	0,00	0,00
3331	Kapitaltransferzahlungen von Trägern des öffentlichen Rechts			
3332	Kapitaltransferzahlungen von Beteiligungen			
3333	Kapitaltransferzahlungen von Unternehmen			
3334	Kapitaltransferzahlungen von Haushalten und Organisationen ohne Erwerbscharakter			
3335	Kapitaltransferzahlungen vom Ausland			
33	Summe Einzahlungen investive Gebarung	0,00	0,00	0,00
341	Auszahlungen aus der Investitionstätigkeit	204.000,00	100.000,00	24.648,96
3411	Auszahlungen für den Erwerb von immateriellem Vermögen			
3412	Auszahlungen für den Erwerb von Grundstücken und Grundstückseinrichtungen			

Öffentliche Ordnung und Sicherheit (Gruppe 1)

MVAG	Mittelverwendungs- und aufbringungsgruppen (1. und 2. Ebene)	VA 2022	VA 2021	RA 2020
3413	Auszahlungen für den Erwerb von Gebäuden und Bauten	203.000,00	100.000,00	15.328,96
3414	Auszahlungen für den Erwerb von technischen Anlagen, Fahrzeuge und Maschinen			
3415	Auszahlungen für den Erwerb von Amts-, Betriebs- und Geschäftsausstattung	1.000,00		9.320,00
3416	Auszahlungen für den Erwerb von Kulturgütern			
3417	Auszahlungen für den Erwerb von Beteiligungen			
342	Auszahlungen von gewährten Darlehen sowie gewährten Vorschüssen	0,00	0,00	0,00
3421	Auszahlung von Darlehen an Träger des öffentlichen Rechts			
3422	Auszahlung von Darlehen an Beteiligungen			
3423	Auszahlung von Darlehen an Unternehmen und Haushalte			
3425	Auszahlungen von Vorschüssen und Anzahlungen			
343	Auszahlungen aus Kapitaltransfers	800,00	800,00	677,70
3431	Kapitaltransferzahlungen an Träger des öffentlichen Rechts	800,00	800,00	677,70
3432	Kapitaltransferzahlungen an Beteiligungen			
3433	Kapitaltransferzahlungen an Unternehmen (Finanzunternehmen)			
3434	Kapitaltransferzahlungen an Haushalte und Organisationen ohne Erwerbscharakter			
3435	Kapitaltransferzahlungen an das Ausland			
34	Summe Auszahlungen investive Gebarung	204.800,00	100.800,00	25.326,66
SA2	Saldo (2) Geldfluss aus der Investiven Gebarung (33 – 34)	-204.800,00	-100.800,00	-25.326,66
SA3	Saldo (3) Nettofinanzierungssaldo (Saldo 1 + Saldo 2)	-170.600,00	-64.200,00	-64.421,78
351	Einzahlungen aus der Aufnahme von Finanzschulden	210.000,00	0,00	140.000,00
3511	Einzahlungen aus empfangenen Darlehen von öffentlichen Körperschaften und Rechtsträgern			
3512	Einzahlungen aus empfangenen Darlehen von Beteiligungen			
3513	Einzahlungen aus empfangenen Darlehen von Unternehmen und privaten Haushalten			
3514	Einzahlungen aus Finanzschulden (Finanzunternehmen)	210.000,00		140.000,00
353	Einzahlungen infolge eines Kapitaltausch bei derivativen Finanzinstrumenten mit Grundgeschäft	0,00	0,00	0,00
3530	Einzahlungen infolge eines Kapitaltausch bei derivativen Finanzinstrumenten mit Grundgeschäft			
355	Einzahlungen aus dem Abgang von Finanzinstrumenten	0,00	0,00	0,00
3550	Einzahlungen aus dem Abgang von Finanzinstrumenten			
35	Summe Einzahlungen aus der Finanzierungstätigkeit	210.000,00	0,00	140.000,00
361	Auszahlungen aus der Tilgung von Finanzschulden	51.400,00	54.400,00	48.401,33
3611	Auszahlungen aus empfangenen Darlehen von öffentlichen Körperschaften und Rechtsträgern	800,00	800,00	754,89

Öffentliche Ordnung und Sicherheit (Gruppe 1)

MVAG	Mittelverwendungs- und aufbringungsgruppen (1. und 2. Ebene)	VA 2022	VA 2021	RA 2020
3612	Auszahlungen aus empfangenen Darlehen von Beteiligungen			
3613	Auszahlungen aus empfangenen Darlehen von Unternehmen und privaten Haushalten			
3614	Auszahlungen aus Finanzschulden	50.600,00	53.600,00	47.646,44
3615	Auszahlung aus der Rückzahlung von Leasingverbindlichkeiten			
363	Auszahlungen infolge eines Kapitaltausch bei derivativen Finanzinstrumenten mit Grundgeschäft	0,00	0,00	0,00
3630	Auszahlungen infolge eines Kapitaltausch bei derivativen Finanzinstrumenten mit Grundgeschäft			
365	Auszahlungen für den Erwerb von Finanzinstrumenten	0,00	0,00	0,00
3650	Auszahlungen für den Erwerb von Finanzinstrumenten			
36	Summe Auszahlungen aus der Finanzierungstätigkeit	51.400,00	54.400,00	48.401,33
SA4	Saldo (4) Geldfluss aus der Finanzierungstätigkeit (35 – 36)	158.600,00	-54.400,00	91.598,67
SA5	Saldo (5) Geldfluss aus der voranschlagswirksamen Gebarung (Saldo 3 + Saldo 4)	-12.000,00	-118.600,00	27.176,89

Unterricht, Erziehung, Sport und Wissenschaft (Gruppe 2)

MVAG	Mittelverwendungs- und aufbringungsgruppen (1. und 2. Ebene)	VA 2022	VA 2021	RA 2020
311	Einzahlungen aus der operativen Verwaltungstätigkeit	13.100,00	13.000,00	11.581,39
3111	Einzahlungen aus eigenen Abgaben			
3112	Einzahlungen aus Ertragsanteilen			
3113	Einzahlungen aus Gebühren			
3114	Einzahlungen aus Leistungen	11.300,00	11.200,00	10.899,09
3115	Einzahlungen aus Besitz und wirtschaftlicher Tätigkeit			
3116	Einzahlungen aus Veräußerung von geringwertigen Wirtschaftsgütern (GWG) und sonstige Einzahlungen	1.800,00	1.800,00	682,30
312	Einzahlungen aus Transfers (ohne Kapitaltransfers)	0,00	2.500,00	0,00
3121	Transferzahlungen von Trägern des öffentlichen Rechts		2.500,00	
3122	Transferzahlungen von Beteiligungen			
3123	Transferzahlungen von Unternehmen (inkl. Finanzunternehmen)			
3124	Transferzahlungen von Haushalte und Organisationen ohne Erwerbscharakter			
3125	Transferzahlungen vom Ausland			
3126	Investitions- und Tilgungszuschüsse zwischen Unternehmungen und Betrieben der Gebietskörperschaft und der Gebietskörperschaft			
313	Einzahlungen aus Finanzerträgen	0,00	0,00	0,00
3131	Einzahlungen aus Zinserträgen			
3133	Einzahlungen aus Gewinnentnahmen von marktbestimmten Betrieben			
3134	Sonstige Einzahlungen aus Finanzerträgen			
3135	Einzahlungen aus Dividenden/Gewinnausschüttungen			
31	Summe Einzahlungen operative Gebarung	13.100,00	15.500,00	11.581,39
321	Auszahlungen aus Personalaufwand	116.800,00	130.600,00	135.475,26
3211	Auszahlungen für Personalaufwand Bezüge, Nebengebühren, und Mehrleistungsvergütungen)	93.900,00	107.100,00	109.006,60
3212	Auszahlungen für gesetzliche und freiwillige Sozialaufwendungen	22.900,00	23.500,00	26.468,66
3213	Auszahlungen aus sonstigem Personalaufwand			
322	Auszahlungen aus Sachaufwand (ohne Transferaufwand)	51.200,00	62.300,00	50.103,85
3221	Auszahlungen für Gebrauchs- und Verbrauchsgüter, Handelswaren	11.100,00	9.100,00	8.773,50
3222	Auszahlungen für Verwaltungs- und Betriebsaufwand	15.400,00	15.300,00	14.640,48
3223	Auszahlungen für Leasing- und Mietaufwand	500,00	500,00	437,54
3224	Auszahlungen für Instandhaltung	16.700,00	26.400,00	7.189,62
3225	Sonstige Auszahlungen aus Sachaufwand	7.500,00	11.000,00	19.062,71
323	Auszahlungen aus Transfers (ohne Kapitaltransfers)	218.900,00	253.600,00	201.148,30
3231	Transferzahlungen an Träger des öffentlichen Rechts	143.900,00	176.600,00	144.314,06
3232	Transferzahlungen an Beteiligungen			
3233	Transferzahlungen an Unternehmen (inkl. Finanzunternehmen)	27.300,00	27.000,00	25.006,00

Unterricht, Erziehung, Sport und Wissenschaft (Gruppe 2)

MVAG	Mittelverwendungs- und aufbringungsgruppen (1. und 2. Ebene)	VA 2022	VA 2021	RA 2020
3234	Transferzahlungen an Haushalte und Organisationen ohne Erwerbscharakter	47.700,00	50.000,00	31.828,24
3235	Transferzahlungen an das Ausland			
3236	Investitions- und Tilgungszuschüsse zwischen Unternehmungen und Betrieben der Gebietskörperschaft und der Gebietskörperschaft			
324	Auszahlungen aus Finanzaufwand	800,00	300,00	0,00
3241	Auszahlungen für Zinsaufwand, für Finanzierungsleasing, für Forderungskauf, für Finanzschulden und derivative Finanzinstrumente m	800,00	300,00	
3242	Auszahlungen für Zinsen aus derivativen Finanzinstrumenten ohne Grundgeschäft			
3243	Auszahlung aus Gewinnentnahmen von marktbestimmten Betrieben			
3244	Sonstige Auszahlungen aus Finanzaufwendungen			
32	Summe Auszahlungen operative Gebarung	387.700,00	446.800,00	386.727,41
SA1	Saldo (1) Geldfluss aus der Operativen Gebarung (31 – 32)	-374.600,00	-431.300,00	-375.146,02
331	Einzahlungen aus der Investitionstätigkeit	0,00	0,00	0,00
3311	Einzahlungen aus der Veräußerung von immateriellem Vermögen			
3312	Einzahlungen aus der Veräußerung von Grundstücken und Grundstückeinrichtungen			
3313	Einzahlungen aus der Veräußerung von Gebäuden und Bauten			
3314	Einzahlungen aus der Veräußerung von technischen Anlagen, Fahrzeuge und Maschinen			
3315	Einzahlungen aus der Veräußerung von Amts-, Betriebs- und Geschäftsausstattung			
3316	Einzahlungen aus der Veräußerung von Kulturgütern			
3317	Einzahlungen aus der Veräußerung von Beteiligungen			
332	Einzahlungen aus der Rückzahlung von Darlehen sowie gewährten Vorschüssen	0,00	0,00	0,00
3321	Einzahlungen aus Darlehen an Träger des öffentlichen Rechts			
3322	Einzahlungen aus Darlehen an Beteiligungen			
3323	Einzahlungen aus Darlehen an Unternehmen und Haushalte			
3325	Einzahlungen aus Vorschüssen und Anzahlungen			
333	Einzahlungen aus Kapitaltransfers	0,00	0,00	0,00
3331	Kapitaltransferzahlungen von Trägern des öffentlichen Rechts			
3332	Kapitaltransferzahlungen von Beteiligungen			
3333	Kapitaltransferzahlungen von Unternehmen			
3334	Kapitaltransferzahlungen von Haushalten und Organisationen ohne Erwerbscharakter			
3335	Kapitaltransferzahlungen vom Ausland			
33	Summe Einzahlungen investive Gebarung	0,00	0,00	0,00
341	Auszahlungen aus der Investitionstätigkeit	135.800,00	14.500,00	30.299,02
3411	Auszahlungen für den Erwerb von immateriellem Vermögen			
3412	Auszahlungen für den Erwerb von Grundstücken und Grundstückseinrichtungen			13.070,32

Unterricht, Erziehung, Sport und Wissenschaft (Gruppe 2)

MVAG	Mittelverwendungs- und aufbringungsgruppen (1. und 2. Ebene)	VA 2022	VA 2021	RA 2020
3413	Auszahlungen für den Erwerb von Gebäuden und Bauten	132.800,00	14.500,00	17.228,70
3414	Auszahlungen für den Erwerb von technischen Anlagen, Fahrzeuge und Maschinen			
3415	Auszahlungen für den Erwerb von Amts-, Betriebs- und Geschäftsausstattung	3.000,00		
3416	Auszahlungen für den Erwerb von Kulturgütern			
3417	Auszahlungen für den Erwerb von Beteiligungen			
342	Auszahlungen von gewährten Darlehen sowie gewährten Vorschüssen	0,00	0,00	0,00
3421	Auszahlung von Darlehen an Träger des öffentlichen Rechts			
3422	Auszahlung von Darlehen an Beteiligungen			
3423	Auszahlung von Darlehen an Unternehmen und Haushalte			
3425	Auszahlungen von Vorschüssen und Anzahlungen			
343	Auszahlungen aus Kapitaltransfers	0,00	0,00	0,00
3431	Kapitaltransferzahlungen an Träger des öffentlichen Rechts			
3432	Kapitaltransferzahlungen an Beteiligungen			
3433	Kapitaltransferzahlungen an Unternehmen (Finanzunternehmen)			
3434	Kapitaltransferzahlungen an Haushalte und Organisationen ohne Erwerbscharakter			
3435	Kapitaltransferzahlungen an das Ausland			
34	Summe Auszahlungen investive Gebarung	135.800,00	14.500,00	30.299,02
SA2	Saldo (2) Geldfluss aus der Investiven Gebarung (33 – 34)	-135.800,00	-14.500,00	-30.299,02
SA3	Saldo (3) Nettofinanzierungssaldo (Saldo 1 + Saldo 2)	-510.400,00	-445.800,00	-405.445,04
351	Einzahlungen aus der Aufnahme von Finanzschulden	150.000,00	100.000,00	0,00
3511	Einzahlungen aus empfangenen Darlehen von öffentlichen Körperschaften und Rechtsträgern			
3512	Einzahlungen aus empfangenen Darlehen von Beteiligungen			
3513	Einzahlungen aus empfangenen Darlehen von Unternehmen und privaten Haushalten			
3514	Einzahlungen aus Finanzschulden (Finanzunternehmen)	150.000,00	100.000,00	
353	Einzahlungen infolge eines Kapitaltausch bei derivativen Finanzinstrumenten mit Grundgeschäft	0,00	0,00	0,00
3530	Einzahlungen infolge eines Kapitaltausch bei derivativen Finanzinstrumenten mit Grundgeschäft			
355	Einzahlungen aus dem Abgang von Finanzinstrumenten	0,00	0,00	0,00
3550	Einzahlungen aus dem Abgang von Finanzinstrumenten			
35	Summe Einzahlungen aus der Finanzierungstätigkeit	150.000,00	100.000,00	0,00
361	Auszahlungen aus der Tilgung von Finanzschulden	9.400,00	2.500,00	0,00
3611	Auszahlungen aus empfangenen Darlehen von öffentlichen Körperschaften und Rechtsträgern			

Unterricht, Erziehung, Sport und Wissenschaft (Gruppe 2)

MVAG	Mittelverwendungs- und aufbringungsgruppen (1. und 2. Ebene)	VA 2022	VA 2021	RA 2020
3612	Auszahlungen aus empfangenen Darlehen von Beteiligungen			
3613	Auszahlungen aus empfangenen Darlehen von Unternehmen und privaten Haushalten			
3614	Auszahlungen aus Finanzschulden	9.400,00	2.500,00	
3615	Auszahlung aus der Rückzahlung von Leasingverbindlichkeiten			
363	Auszahlungen infolge eines Kapitaltausch bei derivativen Finanzinstrumenten mit Grundgeschäft	0,00	0,00	0,00
3630	Auszahlungen infolge eines Kapitaltausch bei derivativen Finanzinstrumenten mit Grundgeschäft			
365	Auszahlungen für den Erwerb von Finanzinstrumenten	0,00	0,00	0,00
3650	Auszahlungen für den Erwerb von Finanzinstrumenten			
36	Summe Auszahlungen aus der Finanzierungstätigkeit	9.400,00	2.500,00	0,00
SA4	Saldo (4) Geldfluss aus der Finanzierungstätigkeit (35 – 36)	140.600,00	97.500,00	0,00
SA5	Saldo (5) Geldfluss aus der voranschlagswirksamen Gebarung (Saldo 3 + Saldo 4)	-369.800,00	-348.300,00	-405.445,04

Kunst, Kultur und Kultus (Gruppe 3)

MVAG	Mittelverwendungs- und aufbringungsgruppen (1. und 2. Ebene)	VA 2022	VA 2021	RA 2020
311	Einzahlungen aus der operativen Verwaltungstätigkeit	400,00	400,00	112,30
3111	Einzahlungen aus eigenen Abgaben			
3112	Einzahlungen aus Ertragsanteilen			
3113	Einzahlungen aus Gebühren			
3114	Einzahlungen aus Leistungen			
3115	Einzahlungen aus Besitz und wirtschaftlicher Tätigkeit			
3116	Einzahlungen aus Veräußerung von geringwertigen Wirtschaftsgütern (GWG) und sonstige Einzahlungen	400,00	400,00	112,30
312	Einzahlungen aus Transfers (ohne Kapitaltransfers)	0,00	0,00	0,00
3121	Transferzahlungen von Trägern des öffentlichen Rechts			
3122	Transferzahlungen von Beteiligungen			
3123	Transferzahlungen von Unternehmen (inkl. Finanzunternehmen)			
3124	Transferzahlungen von Haushalte und Organisationen ohne Erwerbscharakter			
3125	Transferzahlungen vom Ausland			
3126	Investitions- und Tilgungszuschüsse zwischen Unternehmungen und Betrieben der Gebietskörperschaft und der Gebietskörperschaft			
313	Einzahlungen aus Finanzerträgen	0,00	0,00	0,00
3131	Einzahlungen aus Zinserträgen			
3133	Einzahlungen aus Gewinnentnahmen von marktbestimmten Betrieben			
3134	Sonstige Einzahlungen aus Finanzerträgen			
3135	Einzahlungen aus Dividenden/Gewinnausschüttungen			
31	Summe Einzahlungen operative Gebarung	400,00	400,00	112,30
321	Auszahlungen aus Personalaufwand	0,00	0,00	0,00
3211	Auszahlungen für Personalaufwand Bezüge, Nebengebühren, und Mehrleistungsvergütungen)			
3212	Auszahlungen für gesetzliche und freiwillige Sozialaufwendungen			
3213	Auszahlungen aus sonstigem Personalaufwand			
322	Auszahlungen aus Sachaufwand (ohne Transferaufwand)	29.000,00	26.600,00	25.781,88
3221	Auszahlungen für Gebrauchs- und Verbrauchsgüter, Handelswaren	7.700,00	7.700,00	3.641,94
3222	Auszahlungen für Verwaltungs- und Betriebsaufwand	600,00	600,00	
3223	Auszahlungen für Leasing- und Mietaufwand			
3224	Auszahlungen für Instandhaltung	5.300,00	3.000,00	4.768,77
3225	Sonstige Auszahlungen aus Sachaufwand	15.400,00	15.300,00	17.371,17
323	Auszahlungen aus Transfers (ohne Kapitaltransfers)	24.600,00	26.600,00	24.863,36
3231	Transferzahlungen an Träger des öffentlichen Rechts			20.763,36
3232	Transferzahlungen an Beteiligungen			
3233	Transferzahlungen an Unternehmen (inkl. Finanzunternehmen)	20.200,00	20.000,00	

Kunst, Kultur und Kultus (Gruppe 3)

MVAG	Mittelverwendungs- und aufbringungsgruppen (1. und 2. Ebene)	VA 2022	VA 2021	RA 2020
3234	Transferzahlungen an Haushalte und Organisationen ohne Erwerbscharakter	4.400,00	6.600,00	4.100,00
3235	Transferzahlungen an das Ausland			
3236	Investitions- und Tilgungszuschüsse zwischen Unternehmungen und Betrieben der Gebietskörperschaft und der Gebietskörperschaft			
324	Auszahlungen aus Finanzaufwand	0,00	0,00	0,00
3241	Auszahlungen für Zinsaufwand, für Finanzierungsleasing, für Forderungskauf, für Finanzschulden und derivative Finanzinstrumente m			
3242	Auszahlungen für Zinsen aus derivativen Finanzinstrumenten ohne Grundgeschäft			
3243	Auszahlung aus Gewinnentnahmen von marktbestimmten Betrieben			
3244	Sonstige Auszahlungen aus Finanzaufwendungen			
32	Summe Auszahlungen operative Gebarung	53.600,00	53.200,00	50.645,24
SA1	Saldo (1) Geldfluss aus der Operativen Gebarung (31 – 32)	-53.200,00	-52.800,00	-50.532,94
331	Einzahlungen aus der Investitionstätigkeit	0,00	0,00	0,00
3311	Einzahlungen aus der Veräußerung von immateriellem Vermögen			
3312	Einzahlungen aus der Veräußerung von Grundstücken und Grundstückeinrichtungen			
3313	Einzahlungen aus der Veräußerung von Gebäuden und Bauten			
3314	Einzahlungen aus der Veräußerung von technischen Anlagen, Fahrzeuge und Maschinen			
3315	Einzahlungen aus der Veräußerung von Amts-, Betriebs- und Geschäftsausstattung			
3316	Einzahlungen aus der Veräußerung von Kulturgütern			
3317	Einzahlungen aus der Veräußerung von Beteiligungen			
332	Einzahlungen aus der Rückzahlung von Darlehen sowie gewährten Vorschüssen	0,00	0,00	0,00
3321	Einzahlungen aus Darlehen an Träger des öffentlichen Rechts			
3322	Einzahlungen aus Darlehen an Beteiligungen			
3323	Einzahlungen aus Darlehen an Unternehmen und Haushalte			
3325	Einzahlungen aus Vorschüssen und Anzahlungen			
333	Einzahlungen aus Kapitaltransfers	0,00	0,00	6.000,00
3331	Kapitaltransferzahlungen von Trägern des öffentlichen Rechts			
3332	Kapitaltransferzahlungen von Beteiligungen			
3333	Kapitaltransferzahlungen von Unternehmen			6.000,00
3334	Kapitaltransferzahlungen von Haushalten und Organisationen ohne Erwerbscharakter			
3335	Kapitaltransferzahlungen vom Ausland			
33	Summe Einzahlungen investive Gebarung	0,00	0,00	6.000,00
341	Auszahlungen aus der Investitionstätigkeit	50.000,00	0,00	0,00
3411	Auszahlungen für den Erwerb von immateriellem Vermögen			
3412	Auszahlungen für den Erwerb von Grundstücken und Grundstückseinrichtungen	50.000,00		

Kunst, Kultur und Kultus (Gruppe 3)

MVAG	Mittelverwendungs- und aufbringungsgruppen (1. und 2. Ebene)	VA 2022	VA 2021	RA 2020
3413	Auszahlungen für den Erwerb von Gebäuden und Bauten			
3414	Auszahlungen für den Erwerb von technischen Anlagen, Fahrzeuge und Maschinen			
3415	Auszahlungen für den Erwerb von Amts-, Betriebs- und Geschäftsausstattung			
3416	Auszahlungen für den Erwerb von Kulturgütern			
3417	Auszahlungen für den Erwerb von Beteiligungen			
342	Auszahlungen von gewährten Darlehen sowie gewährten Vorschüssen	0,00	0,00	0,00
3421	Auszahlung von Darlehen an Träger des öffentlichen Rechts			
3422	Auszahlung von Darlehen an Beteiligungen			
3423	Auszahlung von Darlehen an Unternehmen und Haushalte			
3425	Auszahlungen von Vorschüssen und Anzahlungen			
343	Auszahlungen aus Kapitaltransfers	3.200,00	0,00	0,00
3431	Kapitaltransferzahlungen an Träger des öffentlichen Rechts			
3432	Kapitaltransferzahlungen an Beteiligungen			
3433	Kapitaltransferzahlungen an Unternehmen (Finanzunternehmen)			
3434	Kapitaltransferzahlungen an Haushalte und Organisationen ohne Erwerbscharakter	3.200,00		
3435	Kapitaltransferzahlungen an das Ausland			
34	Summe Auszahlungen investive Gebarung	53.200,00	0,00	0,00
SA2	Saldo (2) Geldfluss aus der Investiven Gebarung (33 – 34)	-53.200,00	0,00	6.000,00
SA3	Saldo (3) Nettofinanzierungssaldo (Saldo 1 + Saldo 2)	-106.400,00	-52.800,00	-44.532,94
351	Einzahlungen aus der Aufnahme von Finanzschulden	50.000,00	0,00	0,00
3511	Einzahlungen aus empfangenen Darlehen von öffentlichen Körperschaften und Rechtsträgern			
3512	Einzahlungen aus empfangenen Darlehen von Beteiligungen			
3513	Einzahlungen aus empfangenen Darlehen von Unternehmen und privaten Haushalten			
3514	Einzahlungen aus Finanzschulden (Finanzunternehmen)	50.000,00		
353	Einzahlungen infolge eines Kapitaltausch bei derivativen Finanzinstrumenten mit Grundgeschäft	0,00	0,00	0,00
3530	Einzahlungen infolge eines Kapitaltausch bei derivativen Finanzinstrumenten mit Grundgeschäft			
355	Einzahlungen aus dem Abgang von Finanzinstrumenten	0,00	0,00	0,00
3550	Einzahlungen aus dem Abgang von Finanzinstrumenten			
35	Summe Einzahlungen aus der Finanzierungstätigkeit	50.000,00	0,00	0,00
361	Auszahlungen aus der Tilgung von Finanzschulden	0,00	0,00	0,00
3611	Auszahlungen aus empfangenen Darlehen von öffentlichen Körperschaften und Rechtsträgern			

Kunst, Kultur und Kultus (Gruppe 3)

MVAG	Mittelverwendungs- und aufbringungsgruppen (1. und 2. Ebene)	VA 2022	VA 2021	RA 2020
3612	Auszahlungen aus empfangenen Darlehen von Beteiligungen			
3613	Auszahlungen aus empfangenen Darlehen von Unternehmen und privaten Haushalten			
3614	Auszahlungen aus Finanzschulden			
3615	Auszahlung aus der Rückzahlung von Leasingverbindlichkeiten			
363	Auszahlungen infolge eines Kapitaltausch bei derivativen Finanzinstrumenten mit Grundgeschäft	0,00	0,00	0,00
3630	Auszahlungen infolge eines Kapitaltausch bei derivativen Finanzinstrumenten mit Grundgeschäft			
365	Auszahlungen für den Erwerb von Finanzinstrumenten	0,00	0,00	0,00
3650	Auszahlungen für den Erwerb von Finanzinstrumenten			
36	Summe Auszahlungen aus der Finanzierungstätigkeit	0,00	0,00	0,00
SA4	Saldo (4) Geldfluss aus der Finanzierungstätigkeit (35 – 36)	50.000,00	0,00	0,00
SA5	Saldo (5) Geldfluss aus der voranschlagswirksamen Gebarung (Saldo 3 + Saldo 4)	-56.400,00	-52.800,00	-44.532,94

Soziale Wohlfahrt und Wohnbauförderung (Gruppe 4)

MVAG	Mittelverwendungs- und aufbringungsgruppen (1. und 2. Ebene)	VA 2022	VA 2021	RA 2020
311	Einzahlungen aus der operativen Verwaltungstätigkeit	0,00	4.300,00	2.688,76
3111	Einzahlungen aus eigenen Abgaben			
3112	Einzahlungen aus Ertragsanteilen			
3113	Einzahlungen aus Gebühren			
3114	Einzahlungen aus Leistungen			
3115	Einzahlungen aus Besitz und wirtschaftlicher Tätigkeit		4.300,00	2.454,00
3116	Einzahlungen aus Veräußerung von geringwertigen Wirtschaftsgütern (GWG) und sonstige Einzahlungen			234,76
312	Einzahlungen aus Transfers (ohne Kapitaltransfers)	0,00	0,00	20.690,90
3121	Transferzahlungen von Trägern des öffentlichen Rechts			20.690,90
3122	Transferzahlungen von Beteiligungen			
3123	Transferzahlungen von Unternehmen (inkl. Finanzunternehmen)			
3124	Transferzahlungen von Haushalte und Organisationen ohne Erwerbscharakter			
3125	Transferzahlungen vom Ausland			
3126	Investitions- und Tilgungszuschüsse zwischen Unternehmungen und Betrieben der Gebietskörperschaft und der Gebietskörperschaft			
313	Einzahlungen aus Finanzerträgen	0,00	0,00	0,00
3131	Einzahlungen aus Zinserträgen			
3133	Einzahlungen aus Gewinnentnahmen von marktbestimmten Betrieben			
3134	Sonstige Einzahlungen aus Finanzerträgen			
3135	Einzahlungen aus Dividenden/Gewinnausschüttungen			
31	Summe Einzahlungen operative Gebarung	0,00	4.300,00	23.379,66
321	Auszahlungen aus Personalaufwand	0,00	0,00	0,00
3211	Auszahlungen für Personalaufwand Bezüge, Nebengebühren, und Mehrleistungsvergütungen)			
3212	Auszahlungen für gesetzliche und freiwillige Sozialaufwendungen			
3213	Auszahlungen aus sonstigem Personalaufwand			
322	Auszahlungen aus Sachaufwand (ohne Transferaufwand)	200,00	4.300,00	4.890,21
3221	Auszahlungen für Gebrauchs- und Verbrauchsgüter, Handelswaren			534,76
3222	Auszahlungen für Verwaltungs- und Betriebsaufwand			
3223	Auszahlungen für Leasing- und Mietaufwand		4.100,00	4.355,45
3224	Auszahlungen für Instandhaltung			
3225	Sonstige Auszahlungen aus Sachaufwand	200,00	200,00	
323	Auszahlungen aus Transfers (ohne Kapitaltransfers)	357.800,00	315.300,00	276.552,91
3231	Transferzahlungen an Träger des öffentlichen Rechts	345.000,00	301.900,00	266.204,68
3232	Transferzahlungen an Beteiligungen			
3233	Transferzahlungen an Unternehmen (inkl. Finanzunternehmen)			

Soziale Wohlfahrt und Wohnbauförderung (Gruppe 4)

MVAG	Mittelverwendungs- und aufbringungsgruppen (1. und 2. Ebene)	VA 2022	VA 2021	RA 2020
3234	Transferzahlungen an Haushalte und Organisationen ohne Erwerbscharakter	12.800,00	13.400,00	10.348,23
3235	Transferzahlungen an das Ausland			
3236	Investitions- und Tilgungszuschüsse zwischen Unternehmungen und Betrieben der Gebietskörperschaft und der Gebietskörperschaft			
324	Auszahlungen aus Finanzaufwand	0,00	0,00	0,00
3241	Auszahlungen für Zinsaufwand, für Finanzierungsleasing, für Forderungskauf, für Finanzschulden und derivative Finanzinstrumente m			
3242	Auszahlungen für Zinsen aus derivativen Finanzinstrumenten ohne Grundgeschäft			
3243	Auszahlung aus Gewinnentnahmen von marktbestimmten Betrieben			
3244	Sonstige Auszahlungen aus Finanzaufwendungen			
32	Summe Auszahlungen operative Gebarung	358.000,00	319.600,00	281.443,12
SA1	Saldo (1) Geldfluss aus der Operativen Gebarung (31 – 32)	-358.000,00	-315.300,00	-258.063,46
331	Einzahlungen aus der Investitionstätigkeit	0,00	0,00	0,00
3311	Einzahlungen aus der Veräußerung von immateriellem Vermögen			
3312	Einzahlungen aus der Veräußerung von Grundstücken und Grundstückeinrichtungen			
3313	Einzahlungen aus der Veräußerung von Gebäuden und Bauten			
3314	Einzahlungen aus der Veräußerung von technischen Anlagen, Fahrzeuge und Maschinen			
3315	Einzahlungen aus der Veräußerung von Amts-, Betriebs- und Geschäftsausstattung			
3316	Einzahlungen aus der Veräußerung von Kulturgütern			
3317	Einzahlungen aus der Veräußerung von Beteiligungen			
332	Einzahlungen aus der Rückzahlung von Darlehen sowie gewährten Vorschüssen	0,00	0,00	0,00
3321	Einzahlungen aus Darlehen an Träger des öffentlichen Rechts			
3322	Einzahlungen aus Darlehen an Beteiligungen			
3323	Einzahlungen aus Darlehen an Unternehmen und Haushalte			
3325	Einzahlungen aus Vorschüssen und Anzahlungen			
333	Einzahlungen aus Kapitaltransfers	0,00	0,00	0,00
3331	Kapitaltransferzahlungen von Trägern des öffentlichen Rechts			
3332	Kapitaltransferzahlungen von Beteiligungen			
3333	Kapitaltransferzahlungen von Unternehmen			
3334	Kapitaltransferzahlungen von Haushalten und Organisationen ohne Erwerbscharakter			
3335	Kapitaltransferzahlungen vom Ausland			
33	Summe Einzahlungen investive Gebarung	0,00	0,00	0,00
341	Auszahlungen aus der Investitionstätigkeit	1.400,00	1.600,00	2.300,00
3411	Auszahlungen für den Erwerb von immateriellem Vermögen			
3412	Auszahlungen für den Erwerb von Grundstücken und Grundstückseinrichtungen			

Soziale Wohlfahrt und Wohnbauförderung (Gruppe 4)

MVAG	Mittelverwendungs- und aufbringungsgruppen (1. und 2. Ebene)	VA 2022	VA 2021	RA 2020
3413	Auszahlungen für den Erwerb von Gebäuden und Bauten			
3414	Auszahlungen für den Erwerb von technischen Anlagen, Fahrzeuge und Maschinen			
3415	Auszahlungen für den Erwerb von Amts-, Betriebs- und Geschäftsausstattung	1.400,00	1.600,00	2.300,00
3416	Auszahlungen für den Erwerb von Kulturgütern			
3417	Auszahlungen für den Erwerb von Beteiligungen			
342	Auszahlungen von gewährten Darlehen sowie gewährten Vorschüssen	0,00	0,00	0,00
3421	Auszahlung von Darlehen an Träger des öffentlichen Rechts			
3422	Auszahlung von Darlehen an Beteiligungen			
3423	Auszahlung von Darlehen an Unternehmen und Haushalte			
3425	Auszahlungen von Vorschüssen und Anzahlungen			
343	Auszahlungen aus Kapitaltransfers	2.000,00	2.000,00	1.495,00
3431	Kapitaltransferzahlungen an Träger des öffentlichen Rechts			
3432	Kapitaltransferzahlungen an Beteiligungen			
3433	Kapitaltransferzahlungen an Unternehmen (Finanzunternehmen)			
3434	Kapitaltransferzahlungen an Haushalte und Organisationen ohne Erwerbscharakter	2.000,00	2.000,00	1.495,00
3435	Kapitaltransferzahlungen an das Ausland			
34	Summe Auszahlungen investive Gebarung	3.400,00	3.600,00	3.795,00
SA2	Saldo (2) Geldfluss aus der Investiven Gebarung (33 – 34)	-3.400,00	-3.600,00	-3.795,00
SA3	Saldo (3) Nettofinanzierungssaldo (Saldo 1 + Saldo 2)	-361.400,00	-318.900,00	-261.858,46
351	Einzahlungen aus der Aufnahme von Finanzschulden	0,00	0,00	0,00
3511	Einzahlungen aus empfangenen Darlehen von öffentlichen Körperschaften und Rechtsträgern			
3512	Einzahlungen aus empfangenen Darlehen von Beteiligungen			
3513	Einzahlungen aus empfangenen Darlehen von Unternehmen und privaten Haushalten			
3514	Einzahlungen aus Finanzschulden (Finanzunternehmen)			
353	Einzahlungen infolge eines Kapitaltausch bei derivativen Finanzinstrumenten mit Grundgeschäft	0,00	0,00	0,00
3530	Einzahlungen infolge eines Kapitaltausch bei derivativen Finanzinstrumenten mit Grundgeschäft			
355	Einzahlungen aus dem Abgang von Finanzinstrumenten	0,00	0,00	0,00
3550	Einzahlungen aus dem Abgang von Finanzinstrumenten			
35	Summe Einzahlungen aus der Finanzierungstätigkeit	0,00	0,00	0,00
361	Auszahlungen aus der Tilgung von Finanzschulden	0,00	0,00	0,00
3611	Auszahlungen aus empfangenen Darlehen von öffentlichen Körperschaften und Rechtsträgern			

Soziale Wohlfahrt und Wohnbauförderung (Gruppe 4)

MVAG	Mittelverwendungs- und aufbringungsgruppen (1. und 2. Ebene)	VA 2022	VA 2021	RA 2020
3612	Auszahlungen aus empfangenen Darlehen von Beteiligungen			
3613	Auszahlungen aus empfangenen Darlehen von Unternehmen und privaten Haushalten			
3614	Auszahlungen aus Finanzschulden			
3615	Auszahlung aus der Rückzahlung von Leasingverbindlichkeiten			
363	Auszahlungen infolge eines Kapitaltausch bei derivativen Finanzinstrumenten mit Grundgeschäft	0,00	0,00	0,00
3630	Auszahlungen infolge eines Kapitaltausch bei derivativen Finanzinstrumenten mit Grundgeschäft			
365	Auszahlungen für den Erwerb von Finanzinstrumenten	0,00	0,00	0,00
3650	Auszahlungen für den Erwerb von Finanzinstrumenten			
36	Summe Auszahlungen aus der Finanzierungstätigkeit	0,00	0,00	0,00
SA4	Saldo (4) Geldfluss aus der Finanzierungstätigkeit (35 – 36)	0,00	0,00	0,00
SA5	Saldo (5) Geldfluss aus der voranschlagswirksamen Gebarung (Saldo 3 + Saldo 4)	-361.400,00	-318.900,00	-261.858,46

Gesundheit (Gruppe 5)

MVAG	Mittelverwendungs- und aufbringungsgruppen (1. und 2. Ebene)	VA 2022	VA 2021	RA 2020
311	Einzahlungen aus der operativen Verwaltungstätigkeit	0,00	0,00	234,26
3111	Einzahlungen aus eigenen Abgaben			
3112	Einzahlungen aus Ertragsanteilen			
3113	Einzahlungen aus Gebühren			
3114	Einzahlungen aus Leistungen			
3115	Einzahlungen aus Besitz und wirtschaftlicher Tätigkeit			
3116	Einzahlungen aus Veräußerung von geringwertigen Wirtschaftsgütern (GWG) und sonstige Einzahlungen			234,26
312	Einzahlungen aus Transfers (ohne Kapitaltransfers)	0,00	0,00	0,00
3121	Transferzahlungen von Trägern des öffentlichen Rechts			
3122	Transferzahlungen von Beteiligungen			
3123	Transferzahlungen von Unternehmen (inkl. Finanzunternehmen)			
3124	Transferzahlungen von Haushalte und Organisationen ohne Erwerbscharakter			
3125	Transferzahlungen vom Ausland			
3126	Investitions- und Tilgungszuschüsse zwischen Unternehmungen und Betrieben der Gebietskörperschaft und der Gebietskörperschaft			
313	Einzahlungen aus Finanzerträgen	0,00	0,00	0,00
3131	Einzahlungen aus Zinserträgen			
3133	Einzahlungen aus Gewinnentnahmen von marktbestimmten Betrieben			
3134	Sonstige Einzahlungen aus Finanzerträgen			
3135	Einzahlungen aus Dividenden/Gewinnausschüttungen			
31	Summe Einzahlungen operative Gebarung	0,00	0,00	234,26
321	Auszahlungen aus Personalaufwand	0,00	0,00	0,00
3211	Auszahlungen für Personalaufwand Bezüge, Nebengebühren, und Mehrleistungsvergütungen)			
3212	Auszahlungen für gesetzliche und freiwillige Sozialaufwendungen			
3213	Auszahlungen aus sonstigem Personalaufwand			
322	Auszahlungen aus Sachaufwand (ohne Transferaufwand)	17.400,00	20.800,00	28.533,72
3221	Auszahlungen für Gebrauchs- und Verbrauchsgüter, Handelswaren	1.000,00	600,00	980,95
3222	Auszahlungen für Verwaltungs- und Betriebsaufwand		200,00	
3223	Auszahlungen für Leasing- und Mietaufwand	14.500,00	12.800,00	8.264,97
3224	Auszahlungen für Instandhaltung	1.600,00	2.700,00	3.840,00
3225	Sonstige Auszahlungen aus Sachaufwand	300,00	4.500,00	15.447,80
323	Auszahlungen aus Transfers (ohne Kapitaltransfers)	475.800,00	459.200,00	395.096,32
3231	Transferzahlungen an Träger des öffentlichen Rechts	469.700,00	448.600,00	381.560,32
3232	Transferzahlungen an Beteiligungen			
3233	Transferzahlungen an Unternehmen (inkl. Finanzunternehmen)			

Gesundheit (Gruppe 5)

MVAG	Mittelverwendungs- und aufbringungsgruppen (1. und 2. Ebene)	VA 2022	VA 2021	RA 2020
3234	Transferzahlungen an Haushalte und Organisationen ohne Erwerbscharakter	6.100,00	10.600,00	13.536,00
3235	Transferzahlungen an das Ausland			
3236	Investitions- und Tilgungszuschüsse zwischen Unternehmungen und Betrieben der Gebietskörperschaft und der Gebietskörperschaft			
324	Auszahlungen aus Finanzaufwand	0,00	0,00	0,00
3241	Auszahlungen für Zinsaufwand, für Finanzierungsleasing, für Forderungskauf, für Finanzschulden und derivative Finanzinstrumente m			
3242	Auszahlungen für Zinsen aus derivativen Finanzinstrumenten ohne Grundgeschäft			
3243	Auszahlung aus Gewinnentnahmen von marktbestimmten Betrieben			
3244	Sonstige Auszahlungen aus Finanzaufwendungen			
32	Summe Auszahlungen operative Gebarung	493.200,00	480.000,00	423.630,04
SA1	Saldo (1) Geldfluss aus der Operativen Gebarung (31 – 32)	-493.200,00	-480.000,00	-423.395,78
331	Einzahlungen aus der Investitionstätigkeit	0,00	0,00	0,00
3311	Einzahlungen aus der Veräußerung von immateriellem Vermögen			
3312	Einzahlungen aus der Veräußerung von Grundstücken und Grundstückeinrichtungen			
3313	Einzahlungen aus der Veräußerung von Gebäuden und Bauten			
3314	Einzahlungen aus der Veräußerung von technischen Anlagen, Fahrzeuge und Maschinen			
3315	Einzahlungen aus der Veräußerung von Amts-, Betriebs- und Geschäftsausstattung			
3316	Einzahlungen aus der Veräußerung von Kulturgütern			
3317	Einzahlungen aus der Veräußerung von Beteiligungen			
332	Einzahlungen aus der Rückzahlung von Darlehen sowie gewährten Vorschüssen	0,00	0,00	0,00
3321	Einzahlungen aus Darlehen an Träger des öffentlichen Rechts			
3322	Einzahlungen aus Darlehen an Beteiligungen			
3323	Einzahlungen aus Darlehen an Unternehmen und Haushalte			
3325	Einzahlungen aus Vorschüssen und Anzahlungen			
333	Einzahlungen aus Kapitaltransfers	0,00	0,00	0,00
3331	Kapitaltransferzahlungen von Trägern des öffentlichen Rechts			
3332	Kapitaltransferzahlungen von Beteiligungen			
3333	Kapitaltransferzahlungen von Unternehmen			
3334	Kapitaltransferzahlungen von Haushalten und Organisationen ohne Erwerbscharakter			
3335	Kapitaltransferzahlungen vom Ausland			
33	Summe Einzahlungen investive Gebarung	0,00	0,00	0,00
341	Auszahlungen aus der Investitionstätigkeit	0,00	4.400,00	4.000,00
3411	Auszahlungen für den Erwerb von immateriellem Vermögen			
3412	Auszahlungen für den Erwerb von Grundstücken und Grundstückseinrichtungen		4.400,00	

Gesundheit (Gruppe 5)

MVAG	Mittelverwendungs- und aufbringungsgruppen (1. und 2. Ebene)	VA 2022	VA 2021	RA 2020
3413	Auszahlungen für den Erwerb von Gebäuden und Bauten			
3414	Auszahlungen für den Erwerb von technischen Anlagen, Fahrzeuge und Maschinen			
3415	Auszahlungen für den Erwerb von Amts-, Betriebs- und Geschäftsausstattung			4.000,00
3416	Auszahlungen für den Erwerb von Kulturgütern			
3417	Auszahlungen für den Erwerb von Beteiligungen			
342	Auszahlungen von gewährten Darlehen sowie gewährten Vorschüssen	0,00	0,00	0,00
3421	Auszahlung von Darlehen an Träger des öffentlichen Rechts			
3422	Auszahlung von Darlehen an Beteiligungen			
3423	Auszahlung von Darlehen an Unternehmen und Haushalte			
3425	Auszahlungen von Vorschüssen und Anzahlungen			
343	Auszahlungen aus Kapitaltransfers	0,00	0,00	0,00
3431	Kapitaltransferzahlungen an Träger des öffentlichen Rechts			
3432	Kapitaltransferzahlungen an Beteiligungen			
3433	Kapitaltransferzahlungen an Unternehmen (Finanzunternehmen)			
3434	Kapitaltransferzahlungen an Haushalte und Organisationen ohne Erwerbscharakter			
3435	Kapitaltransferzahlungen an das Ausland			
34	Summe Auszahlungen investive Gebarung	0,00	4.400,00	4.000,00
SA2	Saldo (2) Geldfluss aus der Investiven Gebarung (33 – 34)	0,00	-4.400,00	-4.000,00
SA3	Saldo (3) Nettofinanzierungssaldo (Saldo 1 + Saldo 2)	-493.200,00	-484.400,00	-427.395,78
351	Einzahlungen aus der Aufnahme von Finanzschulden	0,00	0,00	0,00
3511	Einzahlungen aus empfangenen Darlehen von öffentlichen Körperschaften und Rechtsträgern			
3512	Einzahlungen aus empfangenen Darlehen von Beteiligungen			
3513	Einzahlungen aus empfangenen Darlehen von Unternehmen und privaten Haushalten			
3514	Einzahlungen aus Finanzschulden (Finanzunternehmen)			
353	Einzahlungen infolge eines Kapitaltausch bei derivativen Finanzinstrumenten mit Grundgeschäft	0,00	0,00	0,00
3530	Einzahlungen infolge eines Kapitaltausch bei derivativen Finanzinstrumenten mit Grundgeschäft			
355	Einzahlungen aus dem Abgang von Finanzinstrumenten	0,00	0,00	0,00
3550	Einzahlungen aus dem Abgang von Finanzinstrumenten			
35	Summe Einzahlungen aus der Finanzierungstätigkeit	0,00	0,00	0,00
361	Auszahlungen aus der Tilgung von Finanzschulden	0,00	0,00	0,00
3611	Auszahlungen aus empfangenen Darlehen von öffentlichen Körperschaften und Rechtsträgern			

Gesundheit (Gruppe 5)

MVAG	Mittelverwendungs- und aufbringungsgruppen (1. und 2. Ebene)	VA 2022	VA 2021	RA 2020
3612	Auszahlungen aus empfangenen Darlehen von Beteiligungen			
3613	Auszahlungen aus empfangenen Darlehen von Unternehmen und privaten Haushalten			
3614	Auszahlungen aus Finanzschulden			
3615	Auszahlung aus der Rückzahlung von Leasingverbindlichkeiten			
363	Auszahlungen infolge eines Kapitaltausch bei derivativen Finanzinstrumenten mit Grundgeschäft	0,00	0,00	0,00
3630	Auszahlungen infolge eines Kapitaltausch bei derivativen Finanzinstrumenten mit Grundgeschäft			
365	Auszahlungen für den Erwerb von Finanzinstrumenten	0,00	0,00	0,00
3650	Auszahlungen für den Erwerb von Finanzinstrumenten			
36	Summe Auszahlungen aus der Finanzierungstätigkeit	0,00	0,00	0,00
SA4	Saldo (4) Geldfluss aus der Finanzierungstätigkeit (35 – 36)	0,00	0,00	0,00
SA5	Saldo (5) Geldfluss aus der voranschlagswirksamen Gebarung (Saldo 3 + Saldo 4)	-493.200,00	-484.400,00	-427.395,78

Straßen- und Wasserbau, Verkehr (Gruppe 6)

MVAG	Mittelverwendungs- und aufbringungsgruppen (1. und 2. Ebene)	VA 2022	VA 2021	RA 2020
311	Einzahlungen aus der operativen Verwaltungstätigkeit	6.200,00	8.000,00	15.364,39
3111	Einzahlungen aus eigenen Abgaben			
3112	Einzahlungen aus Ertragsanteilen			
3113	Einzahlungen aus Gebühren			
3114	Einzahlungen aus Leistungen			
3115	Einzahlungen aus Besitz und wirtschaftlicher Tätigkeit			
3116	Einzahlungen aus Veräußerung von geringwertigen Wirtschaftsgütern (GWG) und sonstige Einzahlungen	6.200,00	8.000,00	15.364,39
312	Einzahlungen aus Transfers (ohne Kapitaltransfers)	84.900,00	4.900,00	202.067,42
3121	Transferzahlungen von Trägern des öffentlichen Rechts	83.100,00	3.100,00	201.497,42
3122	Transferzahlungen von Beteiligungen			
3123	Transferzahlungen von Unternehmen (inkl. Finanzunternehmen)			
3124	Transferzahlungen von Haushalte und Organisationen ohne Erwerbscharakter	1.800,00	1.800,00	570,00
3125	Transferzahlungen vom Ausland			
3126	Investitions- und Tilgungszuschüsse zwischen Unternehmungen und Betrieben der Gebietskörperschaft und der Gebietskörperschaft			
313	Einzahlungen aus Finanzerträgen	0,00	0,00	0,00
3131	Einzahlungen aus Zinserträgen			
3133	Einzahlungen aus Gewinnentnahmen von marktbestimmten Betrieben			
3134	Sonstige Einzahlungen aus Finanzerträgen			
3135	Einzahlungen aus Dividenden/Gewinnausschüttungen			
31	Summe Einzahlungen operative Gebarung	91.100,00	12.900,00	217.431,81
321	Auszahlungen aus Personalaufwand	0,00	0,00	1.398,02
3211	Auszahlungen für Personalaufwand Bezüge, Nebengebühren, und Mehrleistungsvergütungen)			1.120,02
3212	Auszahlungen für gesetzliche und freiwillige Sozialaufwendungen			278,00
3213	Auszahlungen aus sonstigem Personalaufwand			
322	Auszahlungen aus Sachaufwand (ohne Transferaufwand)	50.600,00	78.000,00	49.911,85
3221	Auszahlungen für Gebrauchs- und Verbrauchsgüter, Handelswaren	1.800,00	3.300,00	2.578,81
3222	Auszahlungen für Verwaltungs- und Betriebsaufwand	600,00	600,00	245,84
3223	Auszahlungen für Leasing- und Mietaufwand	4.000,00	4.000,00	3.548,09
3224	Auszahlungen für Instandhaltung	6.600,00	22.000,00	10.157,13
3225	Sonstige Auszahlungen aus Sachaufwand	37.600,00	48.100,00	33.381,98
323	Auszahlungen aus Transfers (ohne Kapitaltransfers)	2.100,00	2.100,00	1.974,00
3231	Transferzahlungen an Träger des öffentlichen Rechts	2.100,00	2.100,00	1.974,00
3232	Transferzahlungen an Beteiligungen			
3233	Transferzahlungen an Unternehmen (inkl. Finanzunternehmen)			

Straßen- und Wasserbau, Verkehr (Gruppe 6)

MVAG	Mittelverwendungs- und aufbringungsgruppen (1. und 2. Ebene)	VA 2022	VA 2021	RA 2020
3234	Transferzahlungen an Haushalte und Organisationen ohne Erwerbscharakter			
3235	Transferzahlungen an das Ausland			
3236	Investitions- und Tilgungszuschüsse zwischen Unternehmungen und Betrieben der Gebietskörperschaft und der Gebietskörperschaft			
324	Auszahlungen aus Finanzaufwand	0,00	0,00	90,59
3241	Auszahlungen für Zinsaufwand, für Finanzierungsleasing, für Forderungskauf, für Finanzschulden und derivative Finanzinstrumente m			90,59
3242	Auszahlungen für Zinsen aus derivativen Finanzinstrumenten ohne Grundgeschäft			
3243	Auszahlung aus Gewinnentnahmen von marktbestimmten Betrieben			
3244	Sonstige Auszahlungen aus Finanzaufwendungen			
32	Summe Auszahlungen operative Gebarung	52.700,00	80.100,00	53.374,46
SA1	Saldo (1) Geldfluss aus der Operativen Gebarung (31 – 32)	38.400,00	-67.200,00	164.057,35
331	Einzahlungen aus der Investitionstätigkeit	0,00	0,00	0,00
3311	Einzahlungen aus der Veräußerung von immateriellem Vermögen			
3312	Einzahlungen aus der Veräußerung von Grundstücken und Grundstückeinrichtungen			
3313	Einzahlungen aus der Veräußerung von Gebäuden und Bauten			
3314	Einzahlungen aus der Veräußerung von technischen Anlagen, Fahrzeuge und Maschinen			
3315	Einzahlungen aus der Veräußerung von Amts-, Betriebs- und Geschäftsausstattung			
3316	Einzahlungen aus der Veräußerung von Kulturgütern			
3317	Einzahlungen aus der Veräußerung von Beteiligungen			
332	Einzahlungen aus der Rückzahlung von Darlehen sowie gewährten Vorschüssen	0,00	0,00	0,00
3321	Einzahlungen aus Darlehen an Träger des öffentlichen Rechts			
3322	Einzahlungen aus Darlehen an Beteiligungen			
3323	Einzahlungen aus Darlehen an Unternehmen und Haushalte			
3325	Einzahlungen aus Vorschüssen und Anzahlungen			
333	Einzahlungen aus Kapitaltransfers	77.300,00	0,00	0,00
3331	Kapitaltransferzahlungen von Trägern des öffentlichen Rechts			
3332	Kapitaltransferzahlungen von Beteiligungen			
3333	Kapitaltransferzahlungen von Unternehmen			
3334	Kapitaltransferzahlungen von Haushalten und Organisationen ohne Erwerbscharakter	77.300,00		
3335	Kapitaltransferzahlungen vom Ausland			
33	Summe Einzahlungen investive Gebarung	77.300,00	0,00	0,00
341	Auszahlungen aus der Investitionstätigkeit	152.100,00	34.800,00	143.314,10
3411	Auszahlungen für den Erwerb von immateriellem Vermögen			
3412	Auszahlungen für den Erwerb von Grundstücken und Grundstückseinrichtungen	152.100,00	34.800,00	143.314,10

Straßen- und Wasserbau, Verkehr (Gruppe 6)

MVAG	Mittelverwendungs- und aufbringungsgruppen (1. und 2. Ebene)	VA 2022	VA 2021	RA 2020
3413	Auszahlungen für den Erwerb von Gebäuden und Bauten			
3414	Auszahlungen für den Erwerb von technischen Anlagen, Fahrzeuge und Maschinen			
3415	Auszahlungen für den Erwerb von Amts-, Betriebs- und Geschäftsausstattung			
3416	Auszahlungen für den Erwerb von Kulturgütern			
3417	Auszahlungen für den Erwerb von Beteiligungen			
342	Auszahlungen von gewährten Darlehen sowie gewährten Vorschüssen	0,00	0,00	0,00
3421	Auszahlung von Darlehen an Träger des öffentlichen Rechts			
3422	Auszahlung von Darlehen an Beteiligungen			
3423	Auszahlung von Darlehen an Unternehmen und Haushalte			
3425	Auszahlungen von Vorschüssen und Anzahlungen			
343	Auszahlungen aus Kapitaltransfers	0,00	0,00	0,00
3431	Kapitaltransferzahlungen an Träger des öffentlichen Rechts			
3432	Kapitaltransferzahlungen an Beteiligungen			
3433	Kapitaltransferzahlungen an Unternehmen (Finanzunternehmen)			
3434	Kapitaltransferzahlungen an Haushalte und Organisationen ohne Erwerbscharakter			
3435	Kapitaltransferzahlungen an das Ausland			
34	Summe Auszahlungen investive Gebarung	152.100,00	34.800,00	143.314,10
SA2	Saldo (2) Geldfluss aus der Investiven Gebarung (33 – 34)	-74.800,00	-34.800,00	-143.314,10
SA3	Saldo (3) Nettofinanzierungssaldo (Saldo 1 + Saldo 2)	-36.400,00	-102.000,00	20.743,25
351	Einzahlungen aus der Aufnahme von Finanzschulden	0,00	0,00	0,00
3511	Einzahlungen aus empfangenen Darlehen von öffentlichen Körperschaften und Rechtsträgern			
3512	Einzahlungen aus empfangenen Darlehen von Beteiligungen			
3513	Einzahlungen aus empfangenen Darlehen von Unternehmen und privaten Haushalten			
3514	Einzahlungen aus Finanzschulden (Finanzunternehmen)			
353	Einzahlungen infolge eines Kapitaltausch bei derivativen Finanzinstrumenten mit Grundgeschäft	0,00	0,00	0,00
3530	Einzahlungen infolge eines Kapitaltausch bei derivativen Finanzinstrumenten mit Grundgeschäft			
355	Einzahlungen aus dem Abgang von Finanzinstrumenten	0,00	0,00	0,00
3550	Einzahlungen aus dem Abgang von Finanzinstrumenten			
35	Summe Einzahlungen aus der Finanzierungstätigkeit	0,00	0,00	0,00
361	Auszahlungen aus der Tilgung von Finanzschulden	0,00	5.800,00	5.737,99
3611	Auszahlungen aus empfangenen Darlehen von öffentlichen Körperschaften und Rechtsträgern			

Straßen- und Wasserbau, Verkehr (Gruppe 6)

MVAG	Mittelverwendungs- und aufbringungsgruppen (1. und 2. Ebene)	VA 2022	VA 2021	RA 2020
3612	Auszahlungen aus empfangenen Darlehen von Beteiligungen			
3613	Auszahlungen aus empfangenen Darlehen von Unternehmen und privaten Haushalten			
3614	Auszahlungen aus Finanzschulden		5.800,00	5.737,99
3615	Auszahlung aus der Rückzahlung von Leasingverbindlichkeiten			
363	Auszahlungen infolge eines Kapitaltausch bei derivativen Finanzinstrumenten mit Grundgeschäft	0,00	0,00	0,00
3630	Auszahlungen infolge eines Kapitaltausch bei derivativen Finanzinstrumenten mit Grundgeschäft			
365	Auszahlungen für den Erwerb von Finanzinstrumenten	0,00	0,00	0,00
3650	Auszahlungen für den Erwerb von Finanzinstrumenten			
36	Summe Auszahlungen aus der Finanzierungstätigkeit	0,00	5.800,00	5.737,99
SA4	Saldo (4) Geldfluss aus der Finanzierungstätigkeit (35 – 36)	0,00	-5.800,00	-5.737,99
SA5	Saldo (5) Geldfluss aus der voranschlagswirksamen Gebarung (Saldo 3 + Saldo 4)	-36.400,00	-107.800,00	15.005,26

Wirtschaftsförderung (Gruppe 7)

MVAG	Mittelverwendungs- und aufbringungsgruppen (1. und 2. Ebene)	VA 2022	VA 2021	RA 2020
311	Einzahlungen aus der operativen Verwaltungstätigkeit	0,00	0,00	204,67
3111	Einzahlungen aus eigenen Abgaben			
3112	Einzahlungen aus Ertragsanteilen			
3113	Einzahlungen aus Gebühren			
3114	Einzahlungen aus Leistungen			
3115	Einzahlungen aus Besitz und wirtschaftlicher Tätigkeit			
3116	Einzahlungen aus Veräußerung von geringwertigen Wirtschaftsgütern (GWG) und sonstige Einzahlungen			204,67
312	Einzahlungen aus Transfers (ohne Kapitaltransfers)	20.000,00	0,00	0,00
3121	Transferzahlungen von Trägern des öffentlichen Rechts	20.000,00		
3122	Transferzahlungen von Beteiligungen			
3123	Transferzahlungen von Unternehmen (inkl. Finanzunternehmen)			
3124	Transferzahlungen von Haushalte und Organisationen ohne Erwerbscharakter			
3125	Transferzahlungen vom Ausland			
3126	Investitions- und Tilgungszuschüsse zwischen Unternehmungen und Betrieben der Gebietskörperschaft und der Gebietskörperschaft			
313	Einzahlungen aus Finanzerträgen	0,00	0,00	0,00
3131	Einzahlungen aus Zinserträgen			
3133	Einzahlungen aus Gewinnentnahmen von marktbestimmten Betrieben			
3134	Sonstige Einzahlungen aus Finanzerträgen			
3135	Einzahlungen aus Dividenden/Gewinnausschüttungen			
31	Summe Einzahlungen operative Gebarung	20.000,00	0,00	204,67
321	Auszahlungen aus Personalaufwand	0,00	0,00	0,00
3211	Auszahlungen für Personalaufwand Bezüge, Nebengebühren, und Mehrleistungsvergütungen)			
3212	Auszahlungen für gesetzliche und freiwillige Sozialaufwendungen			
3213	Auszahlungen aus sonstigem Personalaufwand			
322	Auszahlungen aus Sachaufwand (ohne Transferaufwand)	8.600,00	9.100,00	5.912,99
3221	Auszahlungen für Gebrauchs- und Verbrauchsgüter, Handelswaren	300,00	300,00	15,55
3222	Auszahlungen für Verwaltungs- und Betriebsaufwand	2.000,00	2.000,00	1.381,34
3223	Auszahlungen für Leasing- und Mietaufwand			
3224	Auszahlungen für Instandhaltung	1.100,00	1.100,00	
3225	Sonstige Auszahlungen aus Sachaufwand	5.200,00	5.700,00	4.516,10
323	Auszahlungen aus Transfers (ohne Kapitaltransfers)	5.200,00	4.200,00	3.275,03
3231	Transferzahlungen an Träger des öffentlichen Rechts			
3232	Transferzahlungen an Beteiligungen			
3233	Transferzahlungen an Unternehmen (inkl. Finanzunternehmen)	200,00	200,00	63,84

Wirtschaftsförderung (Gruppe 7)

MVAG	Mittelverwendungs- und aufbringungsgruppen (1. und 2. Ebene)	VA 2022	VA 2021	RA 2020
3234	Transferzahlungen an Haushalte und Organisationen ohne Erwerbscharakter	5.000,00	4.000,00	3.211,19
3235	Transferzahlungen an das Ausland			
3236	Investitions- und Tilgungszuschüsse zwischen Unternehmungen und Betrieben der Gebietskörperschaft und der Gebietskörperschaft			
324	Auszahlungen aus Finanzaufwand	0,00	0,00	0,00
3241	Auszahlungen für Zinsaufwand, für Finanzierungsleasing, für Forderungskauf, für Finanzschulden und derivative Finanzinstrumente m			
3242	Auszahlungen für Zinsen aus derivativen Finanzinstrumenten ohne Grundgeschäft			
3243	Auszahlung aus Gewinnentnahmen von marktbestimmten Betrieben			
3244	Sonstige Auszahlungen aus Finanzaufwendungen			
32	Summe Auszahlungen operative Gebarung	13.800,00	13.300,00	9.188,02
SA1	Saldo (1) Geldfluss aus der Operativen Gebarung (31 – 32)	6.200,00	-13.300,00	-8.983,35
331	Einzahlungen aus der Investitionstätigkeit	0,00	0,00	0,00
3311	Einzahlungen aus der Veräußerung von immateriellem Vermögen			
3312	Einzahlungen aus der Veräußerung von Grundstücken und Grundstückeinrichtungen			
3313	Einzahlungen aus der Veräußerung von Gebäuden und Bauten			
3314	Einzahlungen aus der Veräußerung von technischen Anlagen, Fahrzeuge und Maschinen			
3315	Einzahlungen aus der Veräußerung von Amts-, Betriebs- und Geschäftsausstattung			
3316	Einzahlungen aus der Veräußerung von Kulturgütern			
3317	Einzahlungen aus der Veräußerung von Beteiligungen			
332	Einzahlungen aus der Rückzahlung von Darlehen sowie gewährten Vorschüssen	0,00	0,00	0,00
3321	Einzahlungen aus Darlehen an Träger des öffentlichen Rechts			
3322	Einzahlungen aus Darlehen an Beteiligungen			
3323	Einzahlungen aus Darlehen an Unternehmen und Haushalte			
3325	Einzahlungen aus Vorschüssen und Anzahlungen			
333	Einzahlungen aus Kapitaltransfers	0,00	0,00	0,00
3331	Kapitaltransferzahlungen von Trägern des öffentlichen Rechts			
3332	Kapitaltransferzahlungen von Beteiligungen			
3333	Kapitaltransferzahlungen von Unternehmen			
3334	Kapitaltransferzahlungen von Haushalten und Organisationen ohne Erwerbscharakter			
3335	Kapitaltransferzahlungen vom Ausland			
33	Summe Einzahlungen investive Gebarung	0,00	0,00	0,00
341	Auszahlungen aus der Investitionstätigkeit	20.000,00	0,00	0,00
3411	Auszahlungen für den Erwerb von immateriellem Vermögen			
3412	Auszahlungen für den Erwerb von Grundstücken und Grundstückseinrichtungen	20.000,00		

Wirtschaftsförderung (Gruppe 7)

MVAG	Mittelverwendungs- und aufbringungsgruppen (1. und 2. Ebene)	VA 2022	VA 2021	RA 2020
3413	Auszahlungen für den Erwerb von Gebäuden und Bauten			
3414	Auszahlungen für den Erwerb von technischen Anlagen, Fahrzeuge und Maschinen			
3415	Auszahlungen für den Erwerb von Amts-, Betriebs- und Geschäftsausstattung			
3416	Auszahlungen für den Erwerb von Kulturgütern			
3417	Auszahlungen für den Erwerb von Beteiligungen			
342	Auszahlungen von gewährten Darlehen sowie gewährten Vorschüssen	0,00	0,00	0,00
3421	Auszahlung von Darlehen an Träger des öffentlichen Rechts			
3422	Auszahlung von Darlehen an Beteiligungen			
3423	Auszahlung von Darlehen an Unternehmen und Haushalte			
3425	Auszahlungen von Vorschüssen und Anzahlungen			
343	Auszahlungen aus Kapitaltransfers	0,00	0,00	0,00
3431	Kapitaltransferzahlungen an Träger des öffentlichen Rechts			
3432	Kapitaltransferzahlungen an Beteiligungen			
3433	Kapitaltransferzahlungen an Unternehmen (Finanzunternehmen)			
3434	Kapitaltransferzahlungen an Haushalte und Organisationen ohne Erwerbscharakter			
3435	Kapitaltransferzahlungen an das Ausland			
34	Summe Auszahlungen investive Gebarung	20.000,00	0,00	0,00
SA2	Saldo (2) Geldfluss aus der Investiven Gebarung (33 – 34)	-20.000,00	0,00	0,00
SA3	Saldo (3) Nettofinanzierungssaldo (Saldo 1 + Saldo 2)	-13.800,00	-13.300,00	-8.983,35
351	Einzahlungen aus der Aufnahme von Finanzschulden	0,00	0,00	0,00
3511	Einzahlungen aus empfangenen Darlehen von öffentlichen Körperschaften und Rechtsträgern			
3512	Einzahlungen aus empfangenen Darlehen von Beteiligungen			
3513	Einzahlungen aus empfangenen Darlehen von Unternehmen und privaten Haushalten			
3514	Einzahlungen aus Finanzschulden (Finanzunternehmen)			
353	Einzahlungen infolge eines Kapitaltausch bei derivativen Finanzinstrumenten mit Grundgeschäft	0,00	0,00	0,00
3530	Einzahlungen infolge eines Kapitaltausch bei derivativen Finanzinstrumenten mit Grundgeschäft			
355	Einzahlungen aus dem Abgang von Finanzinstrumenten	0,00	0,00	0,00
3550	Einzahlungen aus dem Abgang von Finanzinstrumenten			
35	Summe Einzahlungen aus der Finanzierungstätigkeit	0,00	0,00	0,00
361	Auszahlungen aus der Tilgung von Finanzschulden	0,00	0,00	0,00
3611	Auszahlungen aus empfangenen Darlehen von öffentlichen Körperschaften und Rechtsträgern			

Wirtschaftsförderung (Gruppe 7)

MVAG	Mittelverwendungs- und aufbringungsgruppen (1. und 2. Ebene)	VA 2022	VA 2021	RA 2020
3612	Auszahlungen aus empfangenen Darlehen von Beteiligungen			
3613	Auszahlungen aus empfangenen Darlehen von Unternehmen und privaten Haushalten			
3614	Auszahlungen aus Finanzschulden			
3615	Auszahlung aus der Rückzahlung von Leasingverbindlichkeiten			
363	Auszahlungen infolge eines Kapitaltausch bei derivativen Finanzinstrumenten mit Grundgeschäft	0,00	0,00	0,00
3630	Auszahlungen infolge eines Kapitaltausch bei derivativen Finanzinstrumenten mit Grundgeschäft			
365	Auszahlungen für den Erwerb von Finanzinstrumenten	0,00	0,00	0,00
3650	Auszahlungen für den Erwerb von Finanzinstrumenten			
36	Summe Auszahlungen aus der Finanzierungstätigkeit	0,00	0,00	0,00
SA4	Saldo (4) Geldfluss aus der Finanzierungstätigkeit (35 – 36)	0,00	0,00	0,00
SA5	Saldo (5) Geldfluss aus der voranschlagswirksamen Gebarung (Saldo 3 + Saldo 4)	-13.800,00	-13.300,00	-8.983,35

Dienstleistungen (Gruppe 8)

MVAG	Mittelverwendungs- und aufbringungsgruppen (1. und 2. Ebene)	VA 2022	VA 2021	RA 2020
311	Einzahlungen aus der operativen Verwaltungstätigkeit	795.500,00	820.100,00	709.109,03
3111	Einzahlungen aus eigenen Abgaben	15.700,00	3.000,00	
3112	Einzahlungen aus Ertragsanteilen			
3113	Einzahlungen aus Gebühren	664.500,00	698.000,00	604.007,13
3114	Einzahlungen aus Leistungen	81.200,00	80.300,00	85.580,51
3115	Einzahlungen aus Besitz und wirtschaftlicher Tätigkeit	10.900,00	10.800,00	6.351,89
3116	Einzahlungen aus Veräußerung von geringwertigen Wirtschaftsgütern (GWG) und sonstige Einzahlungen	23.200,00	28.000,00	13.169,50
312	Einzahlungen aus Transfers (ohne Kapitaltransfers)	135.000,00	147.100,00	74.684,28
3121	Transferzahlungen von Trägern des öffentlichen Rechts	135.000,00	147.100,00	74.684,28
3122	Transferzahlungen von Beteiligungen			
3123	Transferzahlungen von Unternehmen (inkl. Finanzunternehmen)			
3124	Transferzahlungen von Haushalte und Organisationen ohne Erwerbscharakter			
3125	Transferzahlungen vom Ausland			
3126	Investitions- und Tilgungszuschüsse zwischen Unternehmungen und Betrieben der Gebietskörperschaft und der Gebietskörperschaft			
313	Einzahlungen aus Finanzerträgen	0,00	0,00	0,00
3131	Einzahlungen aus Zinserträgen			
3133	Einzahlungen aus Gewinnentnahmen von marktbestimmten Betrieben			
3134	Sonstige Einzahlungen aus Finanzerträgen			
3135	Einzahlungen aus Dividenden/Gewinnausschüttungen			
31	Summe Einzahlungen operative Gebarung	930.500,00	967.200,00	783.793,31
321	Auszahlungen aus Personalaufwand	282.300,00	319.200,00	247.096,81
3211	Auszahlungen für Personalaufwand Bezüge, Nebengebühren, und Mehrleistungsvergütungen)	221.300,00	264.600,00	199.151,35
3212	Auszahlungen für gesetzliche und freiwillige Sozialaufwendungen	61.000,00	54.600,00	47.945,46
3213	Auszahlungen aus sonstigem Personalaufwand			
322	Auszahlungen aus Sachaufwand (ohne Transferaufwand)	553.200,00	639.800,00	552.951,84
3221	Auszahlungen für Gebrauchs- und Verbrauchsgüter, Handelswaren	16.600,00	25.600,00	14.710,93
3222	Auszahlungen für Verwaltungs- und Betriebsaufwand	44.500,00	49.600,00	41.539,91
3223	Auszahlungen für Leasing- und Mietaufwand	25.600,00	25.000,00	20.783,44
3224	Auszahlungen für Instandhaltung	133.500,00	195.500,00	143.609,25
3225	Sonstige Auszahlungen aus Sachaufwand	333.000,00	344.100,00	332.308,31
323	Auszahlungen aus Transfers (ohne Kapitaltransfers)	66.500,00	65.800,00	58.728,25
3231	Transferzahlungen an Träger des öffentlichen Rechts			
3232	Transferzahlungen an Beteiligungen			
3233	Transferzahlungen an Unternehmen (inkl. Finanzunternehmen)	66.500,00	65.800,00	58.728,25

Dienstleistungen (Gruppe 8)

MVAG	Mittelverwendungs- und aufbringungsgruppen (1. und 2. Ebene)	VA 2022	VA 2021	RA 2020
3234	Transferzahlungen an Haushalte und Organisationen ohne Erwerbscharakter			
3235	Transferzahlungen an das Ausland			
3236	Investitions- und Tilgungszuschüsse zwischen Unternehmungen und Betrieben der Gebietskörperschaft und der Gebietskörperschaft			
324	Auszahlungen aus Finanzaufwand	6.000,00	2.500,00	5.810,70
3241	Auszahlungen für Zinsaufwand, für Finanzierungsleasing, für Forderungskauf, für Finanzschulden und derivative Finanzinstrumente m	6.000,00	2.500,00	5.810,70
3242	Auszahlungen für Zinsen aus derivativen Finanzinstrumenten ohne Grundgeschäft			
3243	Auszahlung aus Gewinnentnahmen von marktbestimmten Betrieben			
3244	Sonstige Auszahlungen aus Finanzaufwendungen			
32	Summe Auszahlungen operative Gebarung	908.000,00	1.027.300,00	864.587,60
SA1	Saldo (1) Geldfluss aus der Operativen Gebarung (31 – 32)	22.500,00	-60.100,00	-80.794,29
331	Einzahlungen aus der Investitionstätigkeit	30.000,00	2.000,00	0,00
3311	Einzahlungen aus der Veräußerung von immateriellem Vermögen			
3312	Einzahlungen aus der Veräußerung von Grundstücken und Grundstückeinrichtungen			
3313	Einzahlungen aus der Veräußerung von Gebäuden und Bauten			
3314	Einzahlungen aus der Veräußerung von technischen Anlagen, Fahrzeuge und Maschinen	30.000,00	2.000,00	
3315	Einzahlungen aus der Veräußerung von Amts-, Betriebs- und Geschäftsausstattung			
3316	Einzahlungen aus der Veräußerung von Kulturgütern			
3317	Einzahlungen aus der Veräußerung von Beteiligungen			
332	Einzahlungen aus der Rückzahlung von Darlehen sowie gewährten Vorschüssen	0,00	0,00	0,00
3321	Einzahlungen aus Darlehen an Träger des öffentlichen Rechts			
3322	Einzahlungen aus Darlehen an Beteiligungen			
3323	Einzahlungen aus Darlehen an Unternehmen und Haushalte			
3325	Einzahlungen aus Vorschüssen und Anzahlungen			
333	Einzahlungen aus Kapitaltransfers	170.000,00	114.800,00	6.899,08
3331	Kapitaltransferzahlungen von Trägern des öffentlichen Rechts	130.000,00	100.000,00	908,00
3332	Kapitaltransferzahlungen von Beteiligungen			
3333	Kapitaltransferzahlungen von Unternehmen	12.000,00	3.000,00	
3334	Kapitaltransferzahlungen von Haushalten und Organisationen ohne Erwerbscharakter	28.000,00	11.800,00	5.991,08
3335	Kapitaltransferzahlungen vom Ausland			
33	Summe Einzahlungen investive Gebarung	200.000,00	116.800,00	6.899,08
341	Auszahlungen aus der Investitionstätigkeit	719.700,00	167.400,00	46.645,68
3411	Auszahlungen für den Erwerb von immateriellem Vermögen			
3412	Auszahlungen für den Erwerb von Grundstücken und Grundstückseinrichtungen	364.100,00	64.200,00	29.507,02

Dienstleistungen (Gruppe 8)

MVAG	Mittelverwendungs- und aufbringungsgruppen (1. und 2. Ebene)	VA 2022	VA 2021	RA 2020
3413	Auszahlungen für den Erwerb von Gebäuden und Bauten	315.000,00	100.000,00	
3414	Auszahlungen für den Erwerb von technischen Anlagen, Fahrzeuge und Maschinen	40.000,00		
3415	Auszahlungen für den Erwerb von Amts-, Betriebs- und Geschäftsausstattung	600,00	3.200,00	17.138,66
3416	Auszahlungen für den Erwerb von Kulturgütern			
3417	Auszahlungen für den Erwerb von Beteiligungen			
342	Auszahlungen von gewährten Darlehen sowie gewährten Vorschüssen	0,00	0,00	0,00
3421	Auszahlung von Darlehen an Träger des öffentlichen Rechts			
3422	Auszahlung von Darlehen an Beteiligungen			
3423	Auszahlung von Darlehen an Unternehmen und Haushalte			
3425	Auszahlungen von Vorschüssen und Anzahlungen			
343	Auszahlungen aus Kapitaltransfers	0,00	0,00	0,00
3431	Kapitaltransferzahlungen an Träger des öffentlichen Rechts			
3432	Kapitaltransferzahlungen an Beteiligungen			
3433	Kapitaltransferzahlungen an Unternehmen (Finanzunternehmen)			
3434	Kapitaltransferzahlungen an Haushalte und Organisationen ohne Erwerbscharakter			
3435	Kapitaltransferzahlungen an das Ausland			
34	Summe Auszahlungen investive Gebarung	719.700,00	167.400,00	46.645,68
SA2	Saldo (2) Geldfluss aus der Investiven Gebarung (33 – 34)	-519.700,00	-50.600,00	-39.746,60
SA3	Saldo (3) Nettofinanzierungssaldo (Saldo 1 + Saldo 2)	-497.200,00	-110.700,00	-120.540,89
351	Einzahlungen aus der Aufnahme von Finanzschulden	205.000,00	0,00	270.000,00
3511	Einzahlungen aus empfangenen Darlehen von öffentlichen Körperschaften und Rechtsträgern			
3512	Einzahlungen aus empfangenen Darlehen von Beteiligungen			
3513	Einzahlungen aus empfangenen Darlehen von Unternehmen und privaten Haushalten			
3514	Einzahlungen aus Finanzschulden (Finanzunternehmen)	205.000,00		270.000,00
353	Einzahlungen infolge eines Kapitaltausch bei derivativen Finanzinstrumenten mit Grundgeschäft	0,00	0,00	0,00
3530	Einzahlungen infolge eines Kapitaltausch bei derivativen Finanzinstrumenten mit Grundgeschäft			
355	Einzahlungen aus dem Abgang von Finanzinstrumenten	0,00	0,00	0,00
3550	Einzahlungen aus dem Abgang von Finanzinstrumenten			
35	Summe Einzahlungen aus der Finanzierungstätigkeit	205.000,00	0,00	270.000,00
361	Auszahlungen aus der Tilgung von Finanzschulden	132.200,00	127.700,00	148.642,90
3611	Auszahlungen aus empfangenen Darlehen von öffentlichen Körperschaften und Rechtsträgern	4.900,00	9.600,00	9.319,40

Dienstleistungen (Gruppe 8)

MVAG	Mittelverwendungs- und aufbringungsgruppen (1. und 2. Ebene)	VA 2022	VA 2021	RA 2020
3612	Auszahlungen aus empfangenen Darlehen von Beteiligungen			
3613	Auszahlungen aus empfangenen Darlehen von Unternehmen und privaten Haushalten			
3614	Auszahlungen aus Finanzschulden	127.300,00	118.100,00	139.323,50
3615	Auszahlung aus der Rückzahlung von Leasingverbindlichkeiten			
363	Auszahlungen infolge eines Kapitaltausch bei derivativen Finanzinstrumenten mit Grundgeschäft	0,00	0,00	0,00
3630	Auszahlungen infolge eines Kapitaltausch bei derivativen Finanzinstrumenten mit Grundgeschäft			
365	Auszahlungen für den Erwerb von Finanzinstrumenten	0,00	0,00	0,00
3650	Auszahlungen für den Erwerb von Finanzinstrumenten			
36	Summe Auszahlungen aus der Finanzierungstätigkeit	132.200,00	127.700,00	148.642,90
SA4	Saldo (4) Geldfluss aus der Finanzierungstätigkeit (35 – 36)	72.800,00	-127.700,00	121.357,10
SA5	Saldo (5) Geldfluss aus der voranschlagswirksamen Gebarung (Saldo 3 + Saldo 4)	-424.400,00	-238.400,00	816,21

Finanzwirtschaft (Gruppe 9)

MVAG	Mittelverwendungs- und aufbringungsgruppen (1. und 2. Ebene)	VA 2022	VA 2021	RA 2020
311	Einzahlungen aus der operativen Verwaltungstätigkeit	2.328.700,00	2.173.200,00	2.003.081,06
3111	Einzahlungen aus eigenen Abgaben	919.400,00	911.200,00	873.292,46
3112	Einzahlungen aus Ertragsanteilen	1.384.000,00	1.237.000,00	1.103.944,07
3113	Einzahlungen aus Gebühren			
3114	Einzahlungen aus Leistungen			433,55
3115	Einzahlungen aus Besitz und wirtschaftlicher Tätigkeit			
3116	Einzahlungen aus Veräußerung von geringwertigen Wirtschaftsgütern (GWG) und sonstige Einzahlungen	25.300,00	25.000,00	25.410,98
312	Einzahlungen aus Transfers (ohne Kapitaltransfers)	10.800,00	36.300,00	16.468,88
3121	Transferzahlungen von Trägern des öffentlichen Rechts	7.800,00	33.300,00	16.468,88
3122	Transferzahlungen von Beteiligungen			
3123	Transferzahlungen von Unternehmen (inkl. Finanzunternehmen)			
3124	Transferzahlungen von Haushalte und Organisationen ohne Erwerbscharakter	3.000,00	3.000,00	
3125	Transferzahlungen vom Ausland			
3126	Investitions- und Tilgungszuschüsse zwischen Unternehmungen und Betrieben der Gebietskörperschaft und der Gebietskörperschaft			
313	Einzahlungen aus Finanzerträgen	1.900,00	1.900,00	980,37
3131	Einzahlungen aus Zinserträgen	1.900,00	1.900,00	980,37
3133	Einzahlungen aus Gewinnentnahmen von marktbestimmten Betrieben			
3134	Sonstige Einzahlungen aus Finanzerträgen			
3135	Einzahlungen aus Dividenden/Gewinnausschüttungen			
31	Summe Einzahlungen operative Gebarung	2.341.400,00	2.211.400,00	2.020.530,31
321	Auszahlungen aus Personalaufwand	0,00	0,00	0,00
3211	Auszahlungen für Personalaufwand Bezüge, Nebengebühren, und Mehrleistungsvergütungen)			
3212	Auszahlungen für gesetzliche und freiwillige Sozialaufwendungen			
3213	Auszahlungen aus sonstigem Personalaufwand			
322	Auszahlungen aus Sachaufwand (ohne Transferaufwand)	800,00	600,00	773,06
3221	Auszahlungen für Gebrauchs- und Verbrauchsgüter, Handelswaren			
3222	Auszahlungen für Verwaltungs- und Betriebsaufwand			77,80
3223	Auszahlungen für Leasing- und Mietaufwand			
3224	Auszahlungen für Instandhaltung			
3225	Sonstige Auszahlungen aus Sachaufwand	800,00	600,00	695,26
323	Auszahlungen aus Transfers (ohne Kapitaltransfers)	0,00	0,00	0,00
3231	Transferzahlungen an Träger des öffentlichen Rechts			
3232	Transferzahlungen an Beteiligungen			
3233	Transferzahlungen an Unternehmen (inkl. Finanzunternehmen)			

Finanzwirtschaft (Gruppe 9)

MVAG	Mittelverwendungs- und aufbringungsgruppen (1. und 2. Ebene)	VA 2022	VA 2021	RA 2020
3234	Transferzahlungen an Haushalte und Organisationen ohne Erwerbscharakter			
3235	Transferzahlungen an das Ausland			
3236	Investitions- und Tilgungszuschüsse zwischen Unternehmungen und Betrieben der Gebietskörperschaft und der Gebietskörperschaft			
324	Auszahlungen aus Finanzaufwand	1.500,00	1.500,00	1.273,08
3241	Auszahlungen für Zinsaufwand, für Finanzierungsleasing, für Forderungskauf, für Finanzschulden und derivative Finanzinstrumente m			
3242	Auszahlungen für Zinsen aus derivativen Finanzinstrumenten ohne Grundgeschäft			
3243	Auszahlung aus Gewinnentnahmen von marktbestimmten Betrieben			
3244	Sonstige Auszahlungen aus Finanzaufwendungen	1.500,00	1.500,00	1.273,08
32	Summe Auszahlungen operative Gebarung	2.300,00	2.100,00	2.046,14
SA1	Saldo (1) Geldfluss aus der Operativen Gebarung (31 – 32)	2.339.100,00	2.209.300,00	2.018.484,17
331	Einzahlungen aus der Investitionstätigkeit	0,00	0,00	0,00
3311	Einzahlungen aus der Veräußerung von immateriellem Vermögen			
3312	Einzahlungen aus der Veräußerung von Grundstücken und Grundstückeinrichtungen			
3313	Einzahlungen aus der Veräußerung von Gebäuden und Bauten			
3314	Einzahlungen aus der Veräußerung von technischen Anlagen, Fahrzeuge und Maschinen			
3315	Einzahlungen aus der Veräußerung von Amts-, Betriebs- und Geschäftsausstattung			
3316	Einzahlungen aus der Veräußerung von Kulturgütern			
3317	Einzahlungen aus der Veräußerung von Beteiligungen			
332	Einzahlungen aus der Rückzahlung von Darlehen sowie gewährten Vorschüssen	0,00	0,00	0,00
3321	Einzahlungen aus Darlehen an Träger des öffentlichen Rechts			
3322	Einzahlungen aus Darlehen an Beteiligungen			
3323	Einzahlungen aus Darlehen an Unternehmen und Haushalte			
3325	Einzahlungen aus Vorschüssen und Anzahlungen			
333	Einzahlungen aus Kapitaltransfers	0,00	0,00	0,00
3331	Kapitaltransferzahlungen von Trägern des öffentlichen Rechts			
3332	Kapitaltransferzahlungen von Beteiligungen			
3333	Kapitaltransferzahlungen von Unternehmen			
3334	Kapitaltransferzahlungen von Haushalten und Organisationen ohne Erwerbscharakter			
3335	Kapitaltransferzahlungen vom Ausland			
33	Summe Einzahlungen investive Gebarung	0,00	0,00	0,00
341	Auszahlungen aus der Investitionstätigkeit	0,00	0,00	0,00
3411	Auszahlungen für den Erwerb von immateriellem Vermögen			
3412	Auszahlungen für den Erwerb von Grundstücken und Grundstückseinrichtungen			

Finanzwirtschaft (Gruppe 9)

MVAG	Mittelverwendungs- und aufbringungsgruppen (1. und 2. Ebene)	VA 2022	VA 2021	RA 2020
3413	Auszahlungen für den Erwerb von Gebäuden und Bauten			
3414	Auszahlungen für den Erwerb von technischen Anlagen, Fahrzeuge und Maschinen			
3415	Auszahlungen für den Erwerb von Amts-, Betriebs- und Geschäftsausstattung			
3416	Auszahlungen für den Erwerb von Kulturgütern			
3417	Auszahlungen für den Erwerb von Beteiligungen			
342	Auszahlungen von gewährten Darlehen sowie gewährten Vorschüssen	0,00	0,00	0,00
3421	Auszahlung von Darlehen an Träger des öffentlichen Rechts			
3422	Auszahlung von Darlehen an Beteiligungen			
3423	Auszahlung von Darlehen an Unternehmen und Haushalte			
3425	Auszahlungen von Vorschüssen und Anzahlungen			
343	Auszahlungen aus Kapitaltransfers	0,00	0,00	0,00
3431	Kapitaltransferzahlungen an Träger des öffentlichen Rechts			
3432	Kapitaltransferzahlungen an Beteiligungen			
3433	Kapitaltransferzahlungen an Unternehmen (Finanzunternehmen)			
3434	Kapitaltransferzahlungen an Haushalte und Organisationen ohne Erwerbscharakter			
3435	Kapitaltransferzahlungen an das Ausland			
34	Summe Auszahlungen investive Gebarung	0,00	0,00	0,00
SA2	Saldo (2) Geldfluss aus der Investiven Gebarung (33 – 34)	0,00	0,00	0,00
SA3	Saldo (3) Nettofinanzierungssaldo (Saldo 1 + Saldo 2)	2.339.100,00	2.209.300,00	2.018.484,17
351	Einzahlungen aus der Aufnahme von Finanzschulden	0,00	0,00	0,00
3511	Einzahlungen aus empfangenen Darlehen von öffentlichen Körperschaften und Rechtsträgern			
3512	Einzahlungen aus empfangenen Darlehen von Beteiligungen			
3513	Einzahlungen aus empfangenen Darlehen von Unternehmen und privaten Haushalten			
3514	Einzahlungen aus Finanzschulden (Finanzunternehmen)			
353	Einzahlungen infolge eines Kapitaltausch bei derivativen Finanzinstrumenten mit Grundgeschäft	0,00	0,00	0,00
3530	Einzahlungen infolge eines Kapitaltausch bei derivativen Finanzinstrumenten mit Grundgeschäft			
355	Einzahlungen aus dem Abgang von Finanzinstrumenten	0,00	0,00	0,00
3550	Einzahlungen aus dem Abgang von Finanzinstrumenten			
35	Summe Einzahlungen aus der Finanzierungstätigkeit	0,00	0,00	0,00
361	Auszahlungen aus der Tilgung von Finanzschulden	0,00	0,00	0,00
3611	Auszahlungen aus empfangenen Darlehen von öffentlichen Körperschaften und Rechtsträgern			

Finanzwirtschaft (Gruppe 9)

MVAG	Mittelverwendungs- und aufbringungsgruppen (1. und 2. Ebene)	VA 2022	VA 2021	RA 2020
3612	Auszahlungen aus empfangenen Darlehen von Beteiligungen			
3613	Auszahlungen aus empfangenen Darlehen von Unternehmen und privaten Haushalten			
3614	Auszahlungen aus Finanzschulden			
3615	Auszahlung aus der Rückzahlung von Leasingverbindlichkeiten			
363	Auszahlungen infolge eines Kapitaltausch bei derivativen Finanzinstrumenten mit Grundgeschäft	0,00	0,00	0,00
3630	Auszahlungen infolge eines Kapitaltausch bei derivativen Finanzinstrumenten mit Grundgeschäft			
365	Auszahlungen für den Erwerb von Finanzinstrumenten	0,00	0,00	0,00
3650	Auszahlungen für den Erwerb von Finanzinstrumenten			
36	Summe Auszahlungen aus der Finanzierungstätigkeit	0,00	0,00	0,00
SA4	Saldo (4) Geldfluss aus der Finanzierungstätigkeit (35 – 36)	0,00	0,00	0,00
SA5	Saldo (5) Geldfluss aus der voranschlagswirksamen Gebarung (Saldo 3 + Saldo 4)	2.339.100,00	2.209.300,00	2.018.484,17

Querschnitt (Anlage 5b)

Bezeichnung	Zuordnung der Aufwands- und Ertragsgruppen	Summe Haushalt	davon A 85 - 89	Summe ohne A 85 - 89	
I. Querschnitt					
Erträge der operativen Gebarung / Einzahlungen aus Abgaben					
10	Einzahlungen aus eigenen Abgaben	Unterklassen 83 bis 85 ohne Gruppen 852, 858 und 859	935.100,00	15.700,00	919.400,00
11	Erträge aus Ertragsanteilen	Gruppen 858 und 859	1.384.000,00		1.384.000,00
12	Gebühren für die Benützung von Gemeindevorrichtungen und -anlagen	Gruppe 852	664.500,00	664.500,00	
13	Erträge aus Leistungen	Unterklasse 81 ohne Gruppen 811, 817, 818 und 819	229.500,00	13.200,00	216.300,00
14	Erträge aus Besitz und wirtschaftlicher Tätigkeit	Gruppen 811, 820, 822, 823	12.800,00	10.000,00	2.800,00
15	Transfererträge von Trägern des öffentlichen Rechts	Gruppen 860 bis 863, 888	73.900,00	63.000,00	10.900,00
16	Sonstige Transfererträge	Gruppen 809, 864 bis 868, 880	9.000,00		9.000,00
17	Gewinnentnahmen der Gemeinde von Unternehmungen und marktbestimmten Betrieben der Gemeinde (A 85-89)	Gruppe 869 und 879			
18	Erträge aus Veräußerungen und sonstige Erträge	Gruppen 814, 815, 824, 827, 828 und 829	73.700,00	18.100,00	55.600,00
19	Summe 1 (Erträge)		3.382.500,00	784.500,00	2.598.000,00
Aufwendungen der operativen Gebarung					
20	Personalaufwand	Klasse 5 ohne nicht finanzierungswirksame Konten	696.800,00	19.200,00	677.600,00
21	Pensionen und sonstige Ruhebezüge	Gruppen 760, 761	5.200,00		5.200,00
22	Bezüge der gewählten Organe	Gruppe 721	145.600,00		145.600,00
23	Gebrauchs- und Verbrauchsgüter, Handelswaren	Klasse 4	74.400,00	4.700,00	69.700,00
24	Verwaltungs- und Betriebsaufwand	Klasse 6 ohne Gruppen 650 bis 655, 657, 658, 680 bis 687, 689, 690, 694 bis 699; Unterklassen 70 bis 72 ohne Gruppen 706 und 721; Gruppe 790	840.400,00	414.000,00	426.400,00
25	Zinsen für Finanzschulden	Gruppen 650, 651, 653 und 657	11.500,00	4.900,00	6.600,00
26	Laufende Transfers an Träger des öffentlichen Rechts	Gruppen 750 bis 754	1.006.900,00		1.006.900,00
27	Sonstige laufende Transfers	Gruppen 755 bis 757, 759, 764, 768, 780 und 781	192.900,00	66.500,00	126.400,00
28	Gewinnentnahmen der Gemeinde von Unternehmungen und marktbestimmten Betrieben der Gemeinde (A 85-89)	Gruppe 769			
29	Summe 2 (Aufwendungen)		2.973.700,00	509.300,00	2.464.400,00
91	SALDO 1: Ergebnis der operativen Gebarung	Summe 1 minus Summe 2	408.800,00	275.200,00	133.600,00

Bezeichnung	Zuordnung Abgang/Zugang zu den Bestandskonten und der Kapitaltransferkonten	Summe Haushalt	davon A 85 - 89	Summe ohne A 85 - 89
Vermögensgebarung mit Kapitaltransfers ohne Finanztransaktionen				
30	Veräußerung von unbeweglichem Vermögen			
	Unterklassen 00, 01, 05 und 06; Gruppen 801, 802 und 805 (bei unbeweglichen Kulturgütern)			
31	Veräußerung von beweglichem Vermögen	30.000,00		30.000,00
	Unterklassen 02 bis 04; Gruppen 100, 113, 120, 150, 159, 170 und 175; Gruppen 803, 804 und 805 (bei beweglichen Kulturgütern)			
32	Veräußerung von immateriellen Vermögenswerten			
	Unterklasse 07			
33	Investitionszuschüsse (erhaltene Kapitaltransfers) von Trägern des öffentlichen Rechts	380.000,00	202.000,00	178.000,00
	Gruppen 300 bis 303, 309, 871			
34	Sonstige Investitionszuschüsse (erhaltene Kapitaltransfers)	117.300,00	40.000,00	77.300,00
	Gruppen 304 bis 308			
39	Summe 3 (Vermögensgebarung mit Kapitaltransfer ohne Finanztransaktionen)	527.300,00	242.000,00	285.300,00
Vermögensgebarung und Kapitaltransfers ohne Finanztransaktionen				
40	Erwerb von unbeweglichem Vermögen	1.237.000,00	413.100,00	823.900,00
	Unterklassen 00, 01 und 05; Gruppen 060, 061 und 063			
41	Erwerb von beweglichem Vermögen, Aktivierte Vorräte	61.000,00		61.000,00
	Unterklassen 02 bis 04; Gruppe 062; Gruppen 100, 113, 120, 150, 159, 170 und 175			
42	Erwerb von immateriellen Vermögenswerten			
	Unterklasse 07			
43	Kapitaltransfers an Träger des öffentlichen Rechts	800,00		800,00
	Gruppen 130 und 135; Gruppen 770 bis 774			
44	Sonstige Kapitaltransfers	5.700,00		5.700,00
	Gruppen 775 bis 779, 785 und 786			
49	Summe 4 (Vermögensgebarung und Kapitaltransfer ohne Finanztransaktionen)	1.304.500,00	413.100,00	891.400,00
92	SALDO 2: Saldo der Vermögensgebarung ohne Finanztransaktionen	-777.200,00	-171.100,00	-606.100,00
	Summe 3 minus Summe 4			

Bezeichnung	Zuordnung der Gruppen der Finanzierungsrechnung	nur A 85 - 89
Einzahlungen aus Finanztransaktionen		
50 Veräußerung von Beteiligungen und Wertpapieren	Unterklasse 08; Gruppen 223 und 224	
51 Entnahmen aus Zahlungsmittelreserven	Gruppen 293, 294 und 295	
52 Einzahlungen aus der Rückzahlung von Darlehen an Träger des öffentlichen Rechts	Gruppen 240 bis 244	
53 Einzahlungen aus der Rückzahlung von Darlehen an andere und von Bezugsvorschüssen	Gruppen 245 bis 249 und 273	
54 Aufnahme von Finanzschulden von Trägern des öffentlichen Rechts	Gruppen 340 bis 344, 350 bis 354	
55 Aufnahme von Finanzschulden von anderen	Unterklasse 32; Gruppen 345 bis 349, 355 bis 357	190.000,00
58 Ausgleichszahlungen aus Finanzderivaten	Gruppen 821 und 826	
59 Summe 5 (Einzahlungen aus Finanztransaktionen)		190.000,00
Auszahlungen aus Finanztransaktionen		
60 Erwerb von Beteiligungen und Wertpapieren	Unterklasse 08; Gruppen 223 und 224	
61 Zuführung an Zahlungsmittelreserven	Gruppen 293, 294 und 295	
62 Gewährung von Darlehen an Träger des öffentlichen Rechts	Gruppen 240 bis 244	
63 Gewährung von Darlehen an andere und von Bezugsvorschüssen	Gruppen 245 bis 249 und 273	
64 Rückzahlung von Finanzschulden bei Trägern des öffentlichen Rechts	Gruppen 340 bis 344, 350 bis 354	4.900,00
65 Rückzahlung von Finanzschulden bei anderen	Unterklasse 32; Gruppen 345 bis 349, 355 bis 357	111.700,00
68 Ausgleichszahlungen aus Finanzderivaten	Gruppen 652, 655 und 658	
69 Summe 6 (Auszahlungen aus Finanztransaktionen)		116.600,00
93 SALDO 3: Saldo der Finanztransaktionen	Summe 5 minus Summe 6	73.400,00
94 SALDO 4:	Summe der Salden 1, 2 und 3	177.500,00
II. Ableitung des Finanzierungssaldos		
70 Jahresergebnis Haushalt ohne A 85 - 89 und ohne Finanztransaktionen	Saldo 1 plus Saldo 2	-472.500,00
71 Überrechnung Jahresergebnis A 85 - 89	Saldo 4 der Spalte "nur A 85 - 89"	177.500,00
95 Finanzierungssaldo ('vorläufiges Maastricht-Ergebnis')		-295.000,00

Ergebnis- und Finanzierungsvoranschlag Detailnachweis

	MVAG	VC	Ergebnisvoranschlag			Finanzierungsvoranschlag			
			EH	FH	VA 2022	VA 2021	RA 2020	VA 2022	VA 2021
0 Vertretungskörper und allgemeine Verwaltung									
00	Gewählte Gemeindeorgane								
000	Gewählte Gemeindeorgane								
000000	Gewählte Gemeindeorgane								
Operative Gebarung									
SU 21 / 31	Summe Erträge / Einzahlungen operative Gebarung			0,00	0,00	0,00	0,00	0,00	0,00
1/000000-430000	Lebensmittel	2221 3221		3.500,00	2.800,00	1.898,19	3.500,00	2.800,00	1.779,82
1/000000-582000	Leistungen aus der Selbstträgerschaft	2212 3212		3.500,00	3.800,00	3.448,60	3.500,00	3.800,00	3.448,60
1/000000-670000	Versicherungen	2222 3222		1.100,00	1.100,00	998,92	1.100,00	1.100,00	998,92
1/000000-721000	Bezüge der gewählten Organe	2225 3225		145.600,00	133.700,00	133.490,87	145.600,00	133.700,00	133.490,87
1/000000-721100	Bezüge der gewählten Organe	2225 3225			1.100,00			1.100,00	
1/000000-723000	Amtspauschalien u. Repräsentationsausg.	2225 3225		100,00	400,00	30,00	100,00	400,00	30,00
1/000000-752000	Transfers an Gemeinden	2231 3231		5.000,00	5.000,00	5.281,08	5.000,00	5.000,00	5.281,08
1/000000-756000	Transfers an Finanzunternehmen	2233 3233		100,00			100,00		
1/000000-757000	Transfers an private Organisationen	2234 3234		2.500,00	2.400,00	2.408,38	2.500,00	2.400,00	2.408,38
1/000000-760000	Pensionen und sonstige Ruhebezüge	2234 3234		5.200,00	5.100,00	5.154,82	5.200,00	5.100,00	5.154,82
SU 22 / 32	Summe Aufwendungen / Auszahlungen operative Gebarung			166.600,00	155.400,00	152.710,86	166.600,00	155.400,00	152.592,49
SA 0 / SA 1	(0) Nettoergebnis (21 - 22) / (1) Geldfluss operative Gebarung (31 - 32)			-166.600,00	-155.400,00	-152.710,86	-166.600,00	-155.400,00	-152.592,49
SU 23	Summe Haushaltsrücklagen			0,00	0,00	0,00	0,00	0,00	0,00
SA00	Nettoergebnis nach Zuw./Entn. Haushaltsrücklagen (Saldo 0 +/- SU23)			-166.600,00	-155.400,00	-152.710,86			
Investive Gebarung									
SU 33	Summe Einzahlungen investive Gebarung						0,00	0,00	0,00
SU 34	Summe Auszahlungen investive Gebarung						0,00	0,00	0,00
SA2	Saldo (2) Geldfluss aus der Investiven Gebarung (33 - 34)						0,00	0,00	0,00
SA3	Saldo (3) Nettofinanzierungssaldo (Saldo 1 + Saldo 2)						-166.600,00	-155.400,00	-152.592,49
Finanzierungstätigkeit									
SU 35	Summe Einzahlungen aus der Finanzierungstätigkeit						0,00	0,00	0,00
SU 36	Summe Auszahlungen aus der Finanzierungstätigkeit						0,00	0,00	0,00
SA4	Saldo (4) Geldfluss aus der Finanzierungstätigkeit (35 - 36)						0,00	0,00	0,00
SA5	Saldo (5) Geldfluss aus der voranschlagswirksamen Gebarung (Saldo 3 + Saldo 4)						-166.600,00	-155.400,00	-152.592,49

		MVAG VC		Ergebnisvoranschlag			Finanzierungsvoranschlag		
		EH	FH	VA 2022	VA 2021	RA 2020	VA 2022	VA 2021	RA 2020
01	Hauptverwaltung								
010	Zentralamt								
010000	Zentralamt								
Operative Gebarung									
2/010000+807000	Veräußerungen von ak		2116						43.589,17
2/010000+816500	(Kostensätze) für Personalkosten	2114	3114	130.000,00	150.000,00	127.461,20	130.000,00	150.000,00	127.461,20
2/010000+817000	Erträge aus der Auflösung von sonstigen Rückstellungen		2117						30.838,83
2/010000+828000	Rückersätze von Aufwendungen		2116 3116	2.100,00	2.100,00		2.100,00	2.100,00	
2/010000+828100	(Kostensätze) für Personalkosten		2116 3116	7.100,00	7.500,00		7.100,00	7.500,00	
2/010000+829000	Sonstige Erträge		2116 3116	600,00	100,00	1.620,24	600,00	100,00	1.620,24
SU 21 / 31	Summe Erträge / Einzahlungen operative Gebarung			139.800,00	159.700,00	203.509,44	139.800,00	159.700,00	129.081,44
1/010000-400000	Geringwertige Wirtschaftsg. Anlageverm.	2221	3221	5.100,00	5.200,00	3.442,88	5.100,00	5.200,00	3.442,88
1/010000-430000	Lebensmittel	2221	3221	1.300,00	600,00	798,76	1.300,00	600,00	496,26
1/010000-454000	Reinigungsmittel	2221	3221	1.000,00	400,00	510,35	1.000,00	400,00	522,34
1/010000-456000	Schreib-, Zeichen- und son. Büromit tel	2221	3221	2.100,00	2.100,00	2.081,34	2.100,00	2.100,00	2.177,00
1/010000-457000	Druckwerke	2221	3221	1.500,00	3.300,00	2.751,27	1.500,00	3.300,00	2.751,27
1/010000-458000	Mittel zur. ärztlichen Betreuung	2221	3221	100,00	100,00	1.597,99	100,00	100,00	1.597,99
1/010000-459000	Sonstige Verbrauchsgüter	2221	3221	2.500,00	1.200,00	1.857,99	2.500,00	1.200,00	1.732,92
1/010000-510000	Geldbezüge d. Vertragsbed. der Verw.	2211	3211	184.300,00	176.000,00	179.800,46	184.300,00	176.000,00	179.800,46
1/010000-510100	Geldbezüge d. Vertra	2211	3211			24.569,69			24.569,69
1/010000-511000	Geldb. Vertragsbed. in handw. Verwendung	2211	3211	35.400,00	32.000,00	33.502,14	35.400,00	32.000,00	33.502,14
1/010000-522000	Geldbezüge der nicht ganzjährig beschäftigten Angestellten	2211	3211	2.900,00	3.000,00		2.900,00	3.000,00	
1/010000-523000	Geldb. der nicht ganzj. besch. Arbeiter	2211	3211	2.500,00	2.500,00	3.465,57	2.500,00	2.500,00	2.865,57
1/010000-565000	Mehrleistungsvergütungen	2211	3211	3.100,00	7.900,00	5.820,53	3.100,00	7.900,00	5.820,53
1/010000-569000	Sonstige Nebengebühren	2211	3211	6.200,00	3.600,00	4.967,53	6.200,00	3.600,00	4.967,53
1/010000-580000	Dienstgeberbeiträge FLAF	2212	3212	9.100,00	8.800,00	8.776,93	9.100,00	8.800,00	8.776,93
1/010000-582000	Leistungen aus der Selbstträgerschaft	2212	3212	48.700,00	45.900,00	43.975,17	48.700,00	45.900,00	43.975,17
1/010000-590000	Freiwillige Sozialleistungen (nur B arl.)	2212	3212	700,00	500,00	25.087,94	700,00	500,00	25.087,94
1/010000-592000	Dot: von Rückstel. für Jubiläumszuwendungen		2214			12.539,91			
1/010000-600000	Energiebezüge	2222	3222	5.500,00	3.500,00	4.164,90	5.500,00	3.500,00	3.315,90
1/010000-614000	Instandhaltung von Gebäuden und Bauten	2224	3224	1.000,00	1.000,00	700,36	1.000,00	1.000,00	700,36
1/010000-618000	Instandhaltung von son. Anlagen	2224	3224	700,00	1.000,00	2.800,00	700,00	1.000,00	3.038,67
1/010000-619000	Instandhaltung von Sonderanlagen	2224	3224	200,00	200,00	341,73	200,00	200,00	341,73
1/010000-630000	Postdienste	2222	3222	6.600,00	5.700,00	8.743,80	6.600,00	5.700,00	7.627,78

	MVAG	VC	Ergebnisvoranschlag			Finanzierungsvoranschlag				
			EH	FH	VA 2022	VA 2021	RA 2020	VA 2022	VA 2021	RA 2020
1/010000-631000	Telekommunikationsdienste		2222	3222	5.300,00	5.200,00	5.034,85	5.300,00	5.200,00	4.740,97
1/010000-640000	Rechts- und Beratungsaufwand		2222	3222	13.000,00	11.000,00	12.999,37	13.000,00	11.000,00	12.999,37
1/010000-650000	Zinsen für Finanzschulden in Euro		2241	3241	200,00	100,00	154,95	200,00	100,00	154,95
1/010000-670000	Versicherungen		2222	3222	6.500,00	6.500,00	637,19	6.500,00	6.500,00	637,19
1/010000-680000	Planmäßige Abschreibung		2226		10.200,00		7.652,85			
1/010000-680010	Planmäßige Abschreibung		2226			6.900,00				
1/010000-700000	Miet- und Pachtaufwand		2223	3223	12.100,00	12.000,00	11.158,64	12.100,00	12.000,00	11.750,18
1/010000-710000	Öffentliche Abgaben ohne Geb. gem. FAG		2225	3225	300,00	300,00	165,45	300,00	300,00	165,45
1/010000-711000	Gebühren für die Benützung gem. FAG		2225	3225	900,00	900,00	807,96	900,00	900,00	807,96
1/010000-723000	Amtspauschalien u. Repräsentationsa usg.		2225	3225	300,00	300,00		300,00	300,00	
1/010000-724000	Reisegebühren		2225	3225	800,00	800,00	383,30	800,00	800,00	383,30
1/010000-725000	Bibliothekserfordernisse		2225	3225	1.400,00	1.400,00	120,00	1.400,00	1.400,00	120,00
1/010000-728000	Entgelte für sonstige Leistungen		2225	3225	30.300,00	53.000,00	31.563,30	30.300,00	53.000,00	31.252,48
1/010000-729000	Sonstige Ausgaben		2225	3225	200,00	200,00		200,00	200,00	
SU 22 / 32	Summe Aufwendungen / Auszahlungen operative Gebarung				402.000,00	403.100,00	442.975,10	391.800,00	396.200,00	420.122,91
SA 0 / SA 1	(0) Nettoergebnis (21 - 22) / (1) Geldfluss operative Gebarung (31 - 32)				-262.200,00	-243.400,00	-239.465,66	-252.000,00	-236.500,00	-291.041,47
SU 23	Summe Haushaltsrücklagen				0,00	0,00	0,00	0,00	0,00	0,00
SA00	Nettoergebnis nach Zuw./Entn. Haushaltsrücklagen (Saldo 0 +/- SU23)				-262.200,00	-243.400,00	-239.465,66			
Investive Gebarung										
SU 33	Summe Einzahlungen investive Gebarung							0,00	0,00	0,00
1/010000-042000	Amts-, Betriebs- und Geschäftsausst attung			3415 2				15.000,00	14.000,00	6.562,08
SU 34	Summe Auszahlungen investive Gebarung							15.000,00	14.000,00	6.562,08
SA2	Saldo (2) Geldfluss aus der Investiven Gebarung (33 - 34)							-15.000,00	-14.000,00	-6.562,08
SA3	Saldo (3) Nettofinanzierungssaldo (Saldo 1 + Saldo 2)							-267.000,00	-250.500,00	-297.603,55
Finanzierungstätigkeit										
2/010000+807000	Veräußerungen von ak			3550						43.589,17
SU 35	Summe Einzahlungen aus der Finanzierungstätigkeit							0,00	0,00	43.589,17
1/010000-346000	Investitionsdarlehen von Finanz.unt .			3614				4.900,00	5.000,00	4.931,05
SU 36	Summe Auszahlungen aus der Finanzierungstätigkeit							4.900,00	5.000,00	4.931,05
SA4	Saldo (4) Geldfluss aus der Finanzierungstätigkeit (35 - 36)							-4.900,00	-5.000,00	38.658,12
SA5	Saldo (5) Geldfluss aus der voranschlagswirksamen Gebarung (Saldo 3 + Saldo 4)							-271.900,00	-255.500,00	-258.945,43
015	Pressestelle, Amtsblatt und Öffentlichkeitsarbeit									
015000	Pressestelle, Amtsblatt und Öffentl iche									
Operative Gebarung										
2/015000+810000	Erträge aus Leistungen		2114	3114	5.900,00	5.800,00	5.404,43	5.900,00	5.800,00	5.421,10

	MVAG	VC	Ergebnisvoranschlag			Finanzierungsvoranschlag				
			EH	FH	VA 2022	VA 2021	RA 2020	VA 2022	VA 2021	RA 2020
2/015000+816000										
	Kostenbeiträge (Kostensätze) für sonst. Leist.		2114	3114	100,00	100,00	53,70	100,00	100,00	53,70
SU 21 / 31	Summe Erträge / Einzahlungen operative Gebarung				6.000,00	5.900,00	5.458,13	6.000,00	5.900,00	5.474,80
1/015000-457000	Druckwerke		2221	3221	15.000,00	11.900,00	12.876,92	15.000,00	11.900,00	18.882,19
SU 22 / 32	Summe Aufwendungen / Auszahlungen operative Gebarung				15.000,00	11.900,00	12.876,92	15.000,00	11.900,00	18.882,19
SA 0 / SA 1	(0) Nettoergebnis (21 - 22) / (1) Geldfluss operative Gebarung (31 - 32)				-9.000,00	-6.000,00	-7.418,79	-9.000,00	-6.000,00	-13.407,39
SU 23	Summe Haushaltsrücklagen				0,00	0,00	0,00	0,00	0,00	0,00
SA00	Nettoergebnis nach Zuw./Entn. Haushaltsrücklagen (Saldo 0 +/- SU23)				-9.000,00	-6.000,00	-7.418,79			
Investive Gebarung										
SU 33	Summe Einzahlungen investive Gebarung							0,00	0,00	0,00
SU 34	Summe Auszahlungen investive Gebarung							0,00	0,00	0,00
SA2	Saldo (2) Geldfluss aus der Investiven Gebarung (33 - 34)							0,00	0,00	0,00
SA3	Saldo (3) Nettofinanzierungssaldo (Saldo 1 + Saldo 2)							-9.000,00	-6.000,00	-13.407,39
Finanzierungstätigkeit										
SU 35	Summe Einzahlungen aus der Finanzierungstätigkeit							0,00	0,00	0,00
SU 36	Summe Auszahlungen aus der Finanzierungstätigkeit							0,00	0,00	0,00
SA4	Saldo (4) Geldfluss aus der Finanzierungstätigkeit (35 - 36)							0,00	0,00	0,00
SA5	Saldo (5) Geldfluss aus der voranschlagswirksamen Gebarung (Saldo 3 + Saldo 4)							-9.000,00	-6.000,00	-13.407,39
019	Repräsentation									
019000	Repräsentation									
Operative Gebarung										
SU 21 / 31	Summe Erträge / Einzahlungen operative Gebarung				0,00	0,00	0,00	0,00	0,00	0,00
1/019000-723000	Amtspauschalien u. Repräsentationsa usg.		2225	3225	6.100,00	6.000,00	4.169,68	6.100,00	6.000,00	4.232,74
SU 22 / 32	Summe Aufwendungen / Auszahlungen operative Gebarung				6.100,00	6.000,00	4.169,68	6.100,00	6.000,00	4.232,74
SA 0 / SA 1	(0) Nettoergebnis (21 - 22) / (1) Geldfluss operative Gebarung (31 - 32)				-6.100,00	-6.000,00	-4.169,68	-6.100,00	-6.000,00	-4.232,74
SU 23	Summe Haushaltsrücklagen				0,00	0,00	0,00	0,00	0,00	0,00
SA00	Nettoergebnis nach Zuw./Entn. Haushaltsrücklagen (Saldo 0 +/- SU23)				-6.100,00	-6.000,00	-4.169,68			
Investive Gebarung										
SU 33	Summe Einzahlungen investive Gebarung							0,00	0,00	0,00
SU 34	Summe Auszahlungen investive Gebarung							0,00	0,00	0,00
SA2	Saldo (2) Geldfluss aus der Investiven Gebarung (33 - 34)							0,00	0,00	0,00
SA3	Saldo (3) Nettofinanzierungssaldo (Saldo 1 + Saldo 2)							-6.100,00	-6.000,00	-4.232,74
Finanzierungstätigkeit										
SU 35	Summe Einzahlungen aus der Finanzierungstätigkeit							0,00	0,00	0,00
SU 36	Summe Auszahlungen aus der Finanzierungstätigkeit							0,00	0,00	0,00
SA4	Saldo (4) Geldfluss aus der Finanzierungstätigkeit (35 - 36)							0,00	0,00	0,00

		MVAG VC		Ergebnisvoranschlag			Finanzierungsvoranschlag		
		EH	FH	VA 2022	VA 2021	RA 2020	VA 2022	VA 2021	RA 2020
SA5	Saldo (5) Geldfluss aus der voranschlagswirksamen Gebarung (Saldo 3 + Saldo 4)						-6.100,00	-6.000,00	-4.232,74
02	Hauptverwaltung								
022	Standesamt								
022000	Standesamts- u. Staatsbürgerschafts verb.								
Operative Gebarung									
2/022000+828000	Rückersätze von Ausgaben	2116	3116	1.000,00	1.000,00		1.000,00	1.000,00	
SU 21 / 31	Summe Erträge / Einzahlungen operative Gebarung			1.000,00	1.000,00	0,00	1.000,00	1.000,00	0,00
1/022000-752000	Transfers an Gemeinden	2231	3231	12.600,00	12.500,00	12.417,76	12.600,00	12.500,00	12.417,76
SU 22 / 32	Summe Aufwendungen / Auszahlungen operative Gebarung			12.600,00	12.500,00	12.417,76	12.600,00	12.500,00	12.417,76
SA 0 / SA 1	(0) Nettoergebnis (21 - 22) / (1) Geldfluss operative Gebarung (31 - 32)			-11.600,00	-11.500,00	-12.417,76	-11.600,00	-11.500,00	-12.417,76
SU 23	Summe Haushaltsrücklagen			0,00	0,00	0,00	0,00	0,00	0,00
SA00	Nettoergebnis nach Zuw./Entn. Haushaltsrücklagen (Saldo 0 +/- SU23)			-11.600,00	-11.500,00	-12.417,76			
Investive Gebarung									
SU 33	Summe Einzahlungen investive Gebarung						0,00	0,00	0,00
SU 34	Summe Auszahlungen investive Gebarung						0,00	0,00	0,00
SA2	Saldo (2) Geldfluss aus der Investiven Gebarung (33 - 34)						0,00	0,00	0,00
SA3	Saldo (3) Nettofinanzierungssaldo (Saldo 1 + Saldo 2)						-11.600,00	-11.500,00	-12.417,76
Finanzierungstätigkeit									
SU 35	Summe Einzahlungen aus der Finanzierungstätigkeit						0,00	0,00	0,00
SU 36	Summe Auszahlungen aus der Finanzierungstätigkeit						0,00	0,00	0,00
SA4	Saldo (4) Geldfluss aus der Finanzierungstätigkeit (35 - 36)						0,00	0,00	0,00
SA5	Saldo (5) Geldfluss aus der voranschlagswirksamen Gebarung (Saldo 3 + Saldo 4)						-11.600,00	-11.500,00	-12.417,76
024	Wahlamt								
024000	Wahlamt								
Operative Gebarung									
2/024000+816000	Kostenbeiträge (Kostenersätze) für sonst. Leist.	2114	3114	1.000,00	1.000,00	1.773,61	1.000,00	1.000,00	1.773,61
SU 21 / 31	Summe Erträge / Einzahlungen operative Gebarung			1.000,00	1.000,00	1.773,61	1.000,00	1.000,00	1.773,61
1/024000-454000	Reinigungsmittel	2221	3221	200,00			200,00		
1/024000-456000	Schreib-, Zeichen- und son. Büromit tel	2221	3221	200,00			200,00		
1/024000-565000	Mehrleistungsvergütungen	2211	3211	1.000,00	1.000,00	1.015,61	1.000,00	1.000,00	1.015,61
1/024000-580000	Dienstgeberbeiträge FLAF	2212	3212	100,00	100,00	39,46	100,00	100,00	39,46
1/024000-582000	Leistungen aus der Selbstträgerscha ft	2212	3212	200,00	200,00	172,57	200,00	200,00	172,57
1/024000-728000	Entgelte für sonstige Leistungen	2225	3225	1.000,00	1.000,00	1.028,01	1.000,00	1.000,00	1.028,01
SU 22 / 32	Summe Aufwendungen / Auszahlungen operative Gebarung			2.700,00	2.300,00	2.255,65	2.700,00	2.300,00	2.255,65

	MVAG VC	Ergebnisvoranschlag			Finanzierungsvoranschlag				
		EH	FH	VA 2022	VA 2021	RA 2020	VA 2022	VA 2021	RA 2020
SA 0 / SA 1	(0) Nettoergebnis (21 - 22) / (1) Geldfluss operative Gebarung (31 – 32)			-1.700,00	-1.300,00	-482,04	-1.700,00	-1.300,00	-482,04
SU 23	Summe Haushaltsrücklagen			0,00	0,00	0,00	0,00	0,00	0,00
SA00	Nettoergebnis nach Zuw./Entn. Haushaltsrücklagen (Saldo 0 +/- SU23)			-1.700,00	-1.300,00	-482,04			
Investive Gebarung									
SU 33	Summe Einzahlungen investive Gebarung						0,00	0,00	0,00
SU 34	Summe Auszahlungen investive Gebarung						0,00	0,00	0,00
SA2	Saldo (2) Geldfluss aus der Investiven Gebarung (33 – 34)						0,00	0,00	0,00
SA3	Saldo (3) Nettofinanzierungssaldo (Saldo 1 + Saldo 2)						-1.700,00	-1.300,00	-482,04
Finanzierungstätigkeit									
SU 35	Summe Einzahlungen aus der Finanzierungstätigkeit						0,00	0,00	0,00
SU 36	Summe Auszahlungen aus der Finanzierungstätigkeit						0,00	0,00	0,00
SA4	Saldo (4) Geldfluss aus der Finanzierungstätigkeit (35 – 36)						0,00	0,00	0,00
SA5	Saldo (5) Geldfluss aus der voranschlagswirksamen Gebarung (Saldo 3 + Saldo 4)						-1.700,00	-1.300,00	-482,04
03 Bauverwaltung									
031 Amt für Raumordnung und Raumplanung									
031000 Amt für Raumordnung und Raumplanung									
Operative Gebarung									
SU 21 / 31	Summe Erträge / Einzahlungen operative Gebarung			0,00	0,00	0,00	0,00	0,00	0,00
1/031000-680000	Planmäßige Abschreibung	2226		600,00		598,67			
1/031000-728000	Entgelte für sonstige Leistungen	2225	3225	30.000,00	3.000,00	724,05	30.000,00	3.000,00	707,16
SU 22 / 32	Summe Aufwendungen / Auszahlungen operative Gebarung			30.600,00	3.000,00	1.322,72	30.000,00	3.000,00	707,16
SA 0 / SA 1	(0) Nettoergebnis (21 - 22) / (1) Geldfluss operative Gebarung (31 – 32)			-30.600,00	-3.000,00	-1.322,72	-30.000,00	-3.000,00	-707,16
SU 23	Summe Haushaltsrücklagen			0,00	0,00	0,00	0,00	0,00	0,00
SA00	Nettoergebnis nach Zuw./Entn. Haushaltsrücklagen (Saldo 0 +/- SU23)			-30.600,00	-3.000,00	-1.322,72			
Investive Gebarung									
SU 33	Summe Einzahlungen investive Gebarung						0,00	0,00	0,00
SU 34	Summe Auszahlungen investive Gebarung						0,00	0,00	0,00
SA2	Saldo (2) Geldfluss aus der Investiven Gebarung (33 – 34)						0,00	0,00	0,00
SA3	Saldo (3) Nettofinanzierungssaldo (Saldo 1 + Saldo 2)						-30.000,00	-3.000,00	-707,16
Finanzierungstätigkeit									
SU 35	Summe Einzahlungen aus der Finanzierungstätigkeit						0,00	0,00	0,00
SU 36	Summe Auszahlungen aus der Finanzierungstätigkeit						0,00	0,00	0,00
SA4	Saldo (4) Geldfluss aus der Finanzierungstätigkeit (35 – 36)						0,00	0,00	0,00
SA5	Saldo (5) Geldfluss aus der voranschlagswirksamen Gebarung (Saldo 3 + Saldo 4)						-30.000,00	-3.000,00	-707,16

	MVAG	VC	Ergebnisvoranschlag			Finanzierungsvoranschlag			
			EH	FH	VA 2022	VA 2021	RA 2020	VA 2022	VA 2021
06	Sonstige Maßnahmen								
060	Beiträge an Verbände, Vereine oder sonstige Organisationen								
060000	Beiträge an Verbände, Vereine und s onsti								
Operative Gebarung									
SU 21 / 31	Summe Erträge / Einzahlungen operative Gebarung			0,00	0,00	0,00	0,00	0,00	0,00
1/060000-726000	Mitgliedsbeiträge an Institutionen	2225 3225		12.100,00	12.000,00	11.729,46	12.100,00	12.000,00	11.729,46
SU 22 / 32	Summe Aufwendungen / Auszahlungen operative Gebarung			12.100,00	12.000,00	11.729,46	12.100,00	12.000,00	11.729,46
SA 0 / SA 1	(0) Nettoergebnis (21 - 22) / (1) Geldfluss operative Gebarung (31 - 32)			-12.100,00	-12.000,00	-11.729,46	-12.100,00	-12.000,00	-11.729,46
SU 23	Summe Haushaltsrücklagen			0,00	0,00	0,00	0,00	0,00	0,00
SA00	Nettoergebnis nach Zuw./Entn. Haushaltsrücklagen (Saldo 0 +/- SU23)			-12.100,00	-12.000,00	-11.729,46			
Investive Gebarung									
SU 33	Summe Einzahlungen investive Gebarung						0,00	0,00	0,00
SU 34	Summe Auszahlungen investive Gebarung						0,00	0,00	0,00
SA2	Saldo (2) Geldfluss aus der Investiven Gebarung (33 - 34)						0,00	0,00	0,00
SA3	Saldo (3) Nettofinanzierungssaldo (Saldo 1 + Saldo 2)						-12.100,00	-12.000,00	-11.729,46
Finanzierungstätigkeit									
SU 35	Summe Einzahlungen aus der Finanzierungstätigkeit						0,00	0,00	0,00
SU 36	Summe Auszahlungen aus der Finanzierungstätigkeit						0,00	0,00	0,00
SA4	Saldo (4) Geldfluss aus der Finanzierungstätigkeit (35 - 36)						0,00	0,00	0,00
SA5	Saldo (5) Geldfluss aus der voranschlagswirksamen Gebarung (Saldo 3 + Saldo 4)						-12.100,00	-12.000,00	-11.729,46
061	Sonstige Subventionen								
061000	Sonstige Subventionen								
Operative Gebarung									
SU 21 / 31	Summe Erträge / Einzahlungen operative Gebarung			0,00	0,00	0,00	0,00	0,00	0,00
1/061000-726000	Mitgliedsbeiträge an Institutionen	2225 3225		100,00	100,00	25,00	100,00	100,00	25,00
1/061000-777000	Kapitaltransfers an priv. Organisa tion	2234		500,00	500,00				
SU 22 / 32	Summe Aufwendungen / Auszahlungen operative Gebarung			600,00	600,00	25,00	100,00	100,00	25,00
SA 0 / SA 1	(0) Nettoergebnis (21 - 22) / (1) Geldfluss operative Gebarung (31 - 32)			-600,00	-600,00	-25,00	-100,00	-100,00	-25,00
SU 23	Summe Haushaltsrücklagen			0,00	0,00	0,00	0,00	0,00	0,00
SA00	Nettoergebnis nach Zuw./Entn. Haushaltsrücklagen (Saldo 0 +/- SU23)			-600,00	-600,00	-25,00			
Investive Gebarung									
SU 33	Summe Einzahlungen investive Gebarung						0,00	0,00	0,00
1/061000-777000	Kapitaltransfers an priv. Organisa tion	3434					500,00	500,00	
SU 34	Summe Auszahlungen investive Gebarung						500,00	500,00	0,00
SA2	Saldo (2) Geldfluss aus der Investiven Gebarung (33 - 34)						-500,00	-500,00	0,00
SA3	Saldo (3) Nettofinanzierungssaldo (Saldo 1 + Saldo 2)						-600,00	-600,00	-25,00

	MVAG	VC	Ergebnisvoranschlag			Finanzierungsvoranschlag					
			EH	FH	VA 2022	VA 2021	RA 2020	VA 2022	VA 2021	RA 2020	
Finanzierungstätigkeit											
SU 35			Summe Einzahlungen aus der Finanzierungstätigkeit					0,00	0,00	0,00	
SU 36			Summe Auszahlungen aus der Finanzierungstätigkeit					0,00	0,00	0,00	
SA4			Saldo (4) Geldfluss aus der Finanzierungstätigkeit (35 – 36)					0,00	0,00	0,00	
SA5			Saldo (5) Geldfluss aus der voranschlagswirksamen Gebarung (Saldo 3 + Saldo 4)					-600,00	-600,00	-25,00	
062 Ehrungen und Auszeichnungen											
062000			Ehrungen und Auszeichnungen								
Operative Gebarung											
SU 21 / 31			Summe Erträge / Einzahlungen operative Gebarung			0,00	0,00	0,00	0,00	0,00	
1/062000-430000			Lebensmittel	2221 3221	1.100,00	1.100,00		1.100,00	1.100,00		
1/062000-454000			Reinigungsmittel	2221 3221	200,00	200,00		200,00	200,00		
1/062000-457000			Druckwerke	2221 3221	1.100,00	1.100,00	41,26	1.100,00	1.100,00	41,26	
1/062000-728000			Entgelte für sonstige Leistungen	2225 3225	4.100,00	4.100,00	4.490,02	4.100,00	4.100,00	4.490,02	
1/062000-729000			Sonstige Ausgaben	2225 3225	200,00	200,00		200,00	200,00		
SU 22 / 32			Summe Aufwendungen / Auszahlungen operative Gebarung			6.700,00	6.700,00	4.531,28	6.700,00	6.700,00	4.531,28
SA 0 / SA 1			(0) Nettoergebnis (21 - 22) / (1) Geldfluss operative Gebarung (31 – 32)			-6.700,00	-6.700,00	-4.531,28	-6.700,00	-6.700,00	-4.531,28
SU 23			Summe Haushaltsrücklagen			0,00	0,00	0,00	0,00	0,00	0,00
SA00			Nettoergebnis nach Zuw./Entn. Haushaltsrücklagen (Saldo 0 +/- SU23)			-6.700,00	-6.700,00	-4.531,28			
Investive Gebarung											
SU 33			Summe Einzahlungen investive Gebarung					0,00	0,00	0,00	
SU 34			Summe Auszahlungen investive Gebarung					0,00	0,00	0,00	
SA2			Saldo (2) Geldfluss aus der Investiven Gebarung (33 – 34)					0,00	0,00	0,00	
SA3			Saldo (3) Nettofinanzierungssaldo (Saldo 1 + Saldo 2)					-6.700,00	-6.700,00	-4.531,28	
Finanzierungstätigkeit											
SU 35			Summe Einzahlungen aus der Finanzierungstätigkeit					0,00	0,00	0,00	
SU 36			Summe Auszahlungen aus der Finanzierungstätigkeit					0,00	0,00	0,00	
SA4			Saldo (4) Geldfluss aus der Finanzierungstätigkeit (35 – 36)					0,00	0,00	0,00	
SA5			Saldo (5) Geldfluss aus der voranschlagswirksamen Gebarung (Saldo 3 + Saldo 4)					-6.700,00	-6.700,00	-4.531,28	
09 Personalbetreuung											
091 Personalausbildung und Personalfortbildung			Personalausbildung und Personalfortbildung								
091000 Personalausbildung und Personalfort bildu			Personalausbildung und Personalfort bildu								
Operative Gebarung											
SU 21 / 31			Summe Erträge / Einzahlungen operative Gebarung			0,00	0,00	0,00	0,00	0,00	
1/091000-728000			Entgelte für sonstige Leistungen	2225 3225	4.500,00	7.000,00	4.942,38	4.500,00	7.000,00	4.942,38	
SU 22 / 32			Summe Aufwendungen / Auszahlungen operative Gebarung			4.500,00	7.000,00	4.942,38	4.500,00	7.000,00	4.942,38

	MVAG	VC	Ergebnisvoranschlag			Finanzierungsvoranschlag				
			EH	FH	VA 2022	VA 2021	RA 2020	VA 2022	VA 2021	RA 2020
SA 0 / SA 1		(0) Nettoergebnis (21 - 22) / (1) Geldfluss operative Gebarung (31 – 32)			-4.500,00	-7.000,00	-4.942,38	-4.500,00	-7.000,00	-4.942,38
SU 23		Summe Haushaltsrücklagen			0,00	0,00	0,00	0,00	0,00	0,00
SA00		Nettoergebnis nach Zuw./Entn. Haushaltsrücklagen (Saldo 0 +/- SU23)			-4.500,00	-7.000,00	-4.942,38			
Investive Gebarung										
SU 33		Summe Einzahlungen investive Gebarung						0,00	0,00	0,00
SU 34		Summe Auszahlungen investive Gebarung						0,00	0,00	0,00
SA2		Saldo (2) Geldfluss aus der Investiven Gebarung (33 – 34)						0,00	0,00	0,00
SA3		Saldo (3) Nettofinanzierungssaldo (Saldo 1 + Saldo 2)						-4.500,00	-7.000,00	-4.942,38
Finanzierungstätigkeit										
SU 35		Summe Einzahlungen aus der Finanzierungstätigkeit						0,00	0,00	0,00
SU 36		Summe Auszahlungen aus der Finanzierungstätigkeit						0,00	0,00	0,00
SA4		Saldo (4) Geldfluss aus der Finanzierungstätigkeit (35 – 36)						0,00	0,00	0,00
SA5		Saldo (5) Geldfluss aus der voranschlagswirksamen Gebarung (Saldo 3 + Saldo 4)						-4.500,00	-7.000,00	-4.942,38
094		Gemeinschaftspflege								
094000		Gemeinschaftspflege								
Operative Gebarung										
SU 21 / 31		Summe Erträge / Einzahlungen operative Gebarung			0,00	0,00	0,00	0,00	0,00	0,00
1/094000-728000		Entgelte für sonstige Leistungen	2225	3225	600,00	600,00		600,00	600,00	
1/094000-729000		Sonstige Ausgaben	2225	3225	1.600,00	1.600,00		1.600,00	1.600,00	789,16
SU 22 / 32		Summe Aufwendungen / Auszahlungen operative Gebarung			2.200,00	2.200,00	0,00	2.200,00	2.200,00	789,16
SA 0 / SA 1		(0) Nettoergebnis (21 - 22) / (1) Geldfluss operative Gebarung (31 – 32)			-2.200,00	-2.200,00	0,00	-2.200,00	-2.200,00	-789,16
SU 23		Summe Haushaltsrücklagen			0,00	0,00	0,00	0,00	0,00	0,00
SA00		Nettoergebnis nach Zuw./Entn. Haushaltsrücklagen (Saldo 0 +/- SU23)			-2.200,00	-2.200,00	0,00			
Investive Gebarung										
SU 33		Summe Einzahlungen investive Gebarung						0,00	0,00	0,00
SU 34		Summe Auszahlungen investive Gebarung						0,00	0,00	0,00
SA2		Saldo (2) Geldfluss aus der Investiven Gebarung (33 – 34)						0,00	0,00	0,00
SA3		Saldo (3) Nettofinanzierungssaldo (Saldo 1 + Saldo 2)						-2.200,00	-2.200,00	-789,16
Finanzierungstätigkeit										
SU 35		Summe Einzahlungen aus der Finanzierungstätigkeit						0,00	0,00	0,00
SU 36		Summe Auszahlungen aus der Finanzierungstätigkeit						0,00	0,00	0,00
SA4		Saldo (4) Geldfluss aus der Finanzierungstätigkeit (35 – 36)						0,00	0,00	0,00
SA5		Saldo (5) Geldfluss aus der voranschlagswirksamen Gebarung (Saldo 3 + Saldo 4)						-2.200,00	-2.200,00	-789,16

	MVAG	VC	Ergebnisvoranschlag			Finanzierungsvoranschlag			
			EH	FH	VA 2022	VA 2021	RA 2020	VA 2022	VA 2021
1 Öffentliche Ordnung und Sicherheit									
13	Sonderpolizei								
131	Bau- und Feuerpolizei								
131000	Bau und Feuerpolizei								
Operative Gebarung									
SU 21 / 31	Summe Erträge / Einzahlungen operative Gebarung		0,00	0,00	0,00	0,00	0,00	0,00	0,00
1/131000-413000	Handelswaren	2221 3221			27,65			27,65	
1/131000-640000	Rechts- und Beratungsaufwand	2222 3222	3.000,00	2.500,00	2.448,00	3.000,00	2.500,00	2.448,00	
SU 22 / 32	Summe Aufwendungen / Auszahlungen operative Gebarung		3.000,00	2.500,00	2.475,65	3.000,00	2.500,00	2.475,65	
SA 0 / SA 1	(0) Nettoergebnis (21 - 22) / (1) Geldfluss operative Gebarung (31 - 32)		-3.000,00	-2.500,00	-2.475,65	-3.000,00	-2.500,00	-2.475,65	
SU 23	Summe Haushaltsrücklagen		0,00	0,00	0,00	0,00	0,00	0,00	
SA00	Nettoergebnis nach Zuw./Entn. Haushaltsrücklagen (Saldo 0 +/- SU23)		-3.000,00	-2.500,00	-2.475,65				
Investive Gebarung									
SU 33	Summe Einzahlungen investive Gebarung					0,00	0,00	0,00	
SU 34	Summe Auszahlungen investive Gebarung					0,00	0,00	0,00	
SA2	Saldo (2) Geldfluss aus der Investiven Gebarung (33 - 34)					0,00	0,00	0,00	
SA3	Saldo (3) Nettofinanzierungssaldo (Saldo 1 + Saldo 2)					-3.000,00	-2.500,00	-2.475,65	
Finanzierungstätigkeit									
SU 35	Summe Einzahlungen aus der Finanzierungstätigkeit					0,00	0,00	0,00	
SU 36	Summe Auszahlungen aus der Finanzierungstätigkeit					0,00	0,00	0,00	
SA4	Saldo (4) Geldfluss aus der Finanzierungstätigkeit (35 - 36)					0,00	0,00	0,00	
SA5	Saldo (5) Geldfluss aus der voranschlagswirksamen Gebarung (Saldo 3 + Saldo 4)					-3.000,00	-2.500,00	-2.475,65	
132	Gesundheitspolizei								
132000	Gesundheitspolizei								
Operative Gebarung									
SU 21 / 31	Summe Erträge / Einzahlungen operative Gebarung		0,00	0,00	0,00	0,00	0,00	0,00	0,00
1/132000-728000	Entgelte für sonstige Leistungen	2225 3225	400,00	400,00	493,49	400,00	400,00	493,49	
SU 22 / 32	Summe Aufwendungen / Auszahlungen operative Gebarung		400,00	400,00	493,49	400,00	400,00	493,49	
SA 0 / SA 1	(0) Nettoergebnis (21 - 22) / (1) Geldfluss operative Gebarung (31 - 32)		-400,00	-400,00	-493,49	-400,00	-400,00	-493,49	
SU 23	Summe Haushaltsrücklagen		0,00	0,00	0,00	0,00	0,00	0,00	
SA00	Nettoergebnis nach Zuw./Entn. Haushaltsrücklagen (Saldo 0 +/- SU23)		-400,00	-400,00	-493,49				
Investive Gebarung									
SU 33	Summe Einzahlungen investive Gebarung					0,00	0,00	0,00	
SU 34	Summe Auszahlungen investive Gebarung					0,00	0,00	0,00	
SA2	Saldo (2) Geldfluss aus der Investiven Gebarung (33 - 34)					0,00	0,00	0,00	

		MVAG VC		Ergebnisvoranschlag			Finanzierungsvoranschlag		
		EH	FH	VA 2022	VA 2021	RA 2020	VA 2022	VA 2021	RA 2020
SA3	Saldo (3) Nettofinanzierungssaldo (Saldo 1 + Saldo 2)						-400,00	-400,00	-493,49
Finanzierungstätigkeit									
SU 35	Summe Einzahlungen aus der Finanzierungstätigkeit						0,00	0,00	0,00
SU 36	Summe Auszahlungen aus der Finanzierungstätigkeit						0,00	0,00	0,00
SA4	Saldo (4) Geldfluss aus der Finanzierungstätigkeit (35 – 36)						0,00	0,00	0,00
SA5	Saldo (5) Geldfluss aus der voranschlagswirksamen Gebarung (Saldo 3 + Saldo 4)						-400,00	-400,00	-493,49
133 Veterinärpolizei									
133000 Veterinärpolizei									
Operative Gebarung									
2/133000+808000	Veräußerung von Waren	2116	3116	100,00	100,00	24,00	100,00	100,00	24,00
SU 21 / 31	Summe Erträge / Einzahlungen operative Gebarung			100,00	100,00	24,00	100,00	100,00	24,00
1/133000-413000	Handelswaren	2221	3221	400,00	400,00		400,00	400,00	
SU 22 / 32	Summe Aufwendungen / Auszahlungen operative Gebarung			400,00	400,00	0,00	400,00	400,00	0,00
SA 0 / SA 1	(0) Nettoergebnis (21 - 22) / (1) Geldfluss operative Gebarung (31 – 32)			-300,00	-300,00	24,00	-300,00	-300,00	24,00
SU 23	Summe Haushaltsrücklagen			0,00	0,00	0,00	0,00	0,00	0,00
SA00	Nettoergebnis nach Zuw./Entn. Haushaltsrücklagen (Saldo 0 +/- SU23)			-300,00	-300,00	24,00			
Investive Gebarung									
SU 33	Summe Einzahlungen investive Gebarung						0,00	0,00	0,00
SU 34	Summe Auszahlungen investive Gebarung						0,00	0,00	0,00
SA2	Saldo (2) Geldfluss aus der Investiven Gebarung (33 – 34)						0,00	0,00	0,00
SA3	Saldo (3) Nettofinanzierungssaldo (Saldo 1 + Saldo 2)						-300,00	-300,00	24,00
Finanzierungstätigkeit									
SU 35	Summe Einzahlungen aus der Finanzierungstätigkeit						0,00	0,00	0,00
SU 36	Summe Auszahlungen aus der Finanzierungstätigkeit						0,00	0,00	0,00
SA4	Saldo (4) Geldfluss aus der Finanzierungstätigkeit (35 – 36)						0,00	0,00	0,00
SA5	Saldo (5) Geldfluss aus der voranschlagswirksamen Gebarung (Saldo 3 + Saldo 4)						-300,00	-300,00	24,00
16 Feuerwehrwesen									
163 Freiwillige Feuerwehren									
163000 Freiwillige Feuerwehren									
Operative Gebarung									
SU 21 / 31	Summe Erträge / Einzahlungen operative Gebarung			0,00	0,00	0,00	0,00	0,00	0,00
1/163000-680000	Planmäßige Abschreibung	2226				26.897,59			
1/163000-680010	Planmäßige Abschreibung	2226			25.300,00				
1/163000-754000	Transfers an sonstige Träger des öf. Rechts	2231	3231	1.900,00	1.900,00	1.734,00	1.900,00	1.900,00	1.734,00

	MVAG	VC	Ergebnisvoranschlag			Finanzierungsvoranschlag				
			EH	FH	VA 2022	VA 2021	RA 2020	VA 2022	VA 2021	RA 2020
1/163000-774000		Kapitaltransfers an son. Tr. ö. Rec hts	2231		800,00	800,00	677,70			
SU 22 / 32		Summe Aufwendungen / Auszahlungen operative Gebarung			2.700,00	28.000,00	29.309,29	1.900,00	1.900,00	1.734,00
SA 0 / SA 1		(0) Nettoergebnis (21 - 22) / (1) Geldfluss operative Gebarung (31 - 32)			-2.700,00	-28.000,00	-29.309,29	-1.900,00	-1.900,00	-1.734,00
SU 23		Summe Haushaltsrücklagen			0,00	0,00	0,00	0,00	0,00	0,00
SA00		Nettoergebnis nach Zuw./Entn. Haushaltsrücklagen (Saldo 0 +/- SU23)			-2.700,00	-28.000,00	-29.309,29			
Investive Gebarung										
SU 33		Summe Einzahlungen investive Gebarung						0,00	0,00	0,00
1/163000-774000		Kapitaltransfers an son. Tr. ö. Rec hts		3431				800,00	800,00	677,70
SU 34		Summe Auszahlungen investive Gebarung						800,00	800,00	677,70
SA2		Saldo (2) Geldfluss aus der Investiven Gebarung (33 - 34)						-800,00	-800,00	-677,70
SA3		Saldo (3) Nettofinanzierungssaldo (Saldo 1 + Saldo 2)						-2.700,00	-2.700,00	-2.411,70
Finanzierungstätigkeit										
SU 35		Summe Einzahlungen aus der Finanzierungstätigkeit						0,00	0,00	0,00
SU 36		Summe Auszahlungen aus der Finanzierungstätigkeit						0,00	0,00	0,00
SA4		Saldo (4) Geldfluss aus der Finanzierungstätigkeit (35 - 36)						0,00	0,00	0,00
SA5		Saldo (5) Geldfluss aus der voranschlagswirksamen Gebarung (Saldo 3 + Saldo 4)						-2.700,00	-2.700,00	-2.411,70
163100		Freiwillige Feuerwehren Neusiedl								
Operative Gebarung										
SU 21 / 31		Summe Erträge / Einzahlungen operative Gebarung			0,00	0,00	0,00	0,00	0,00	0,00
1/163100-400000		Geringwertige Wirtschaftsg. Anlagev erm.	2221	3221	400,00	400,00		400,00	400,00	
1/163100-456000		Schreib-, Zeichen- und son. Büromit tel	2221	3221	200,00	200,00		200,00	200,00	
1/163100-600000		Energiebezüge	2222	3222	2.000,00	2.000,00	2.376,34	2.000,00	2.000,00	1.518,34
1/163100-618000		Instandhaltung von son. Anlagen	2224	3224	200,00	200,00	137,52	200,00	200,00	137,52
1/163100-619000		Instandhaltung von Sonderanlagen	2224	3224	200,00	200,00	179,29	200,00	200,00	179,29
1/163100-650000		Zinsen für Finanzschulden in Euro	2241	3241	3.900,00	5.100,00	3.956,38	3.900,00	5.100,00	3.956,38
1/163100-670000		Versicherungen	2222	3222	1.700,00	1.200,00	1.752,77	1.700,00	1.200,00	1.752,77
1/163100-680000		Planmäßige Abschreibung	2226		26.900,00					
1/163100-711000		Gebühren für die Benützung gem. FAG	2225	3225	2.000,00		1.981,72	2.000,00		1.981,72
1/163100-728000		Entgelte für sonstige Leistungen	2225	3225	200,00	200,00	2.723,76	200,00	200,00	2.723,76
1/163100-754000		Transfers an sonstige Träger des öff. Rechts	2231	3231	12.000,00	12.000,00	9.914,55	12.000,00	12.000,00	9.914,55
SU 22 / 32		Summe Aufwendungen / Auszahlungen operative Gebarung			49.700,00	21.500,00	23.022,33	22.800,00	21.500,00	22.164,33
SA 0 / SA 1		(0) Nettoergebnis (21 - 22) / (1) Geldfluss operative Gebarung (31 - 32)			-49.700,00	-21.500,00	-23.022,33	-22.800,00	-21.500,00	-22.164,33
SU 23		Summe Haushaltsrücklagen			0,00	0,00	0,00	0,00	0,00	0,00
SA00		Nettoergebnis nach Zuw./Entn. Haushaltsrücklagen (Saldo 0 +/- SU23)			-49.700,00	-21.500,00	-23.022,33			
Investive Gebarung										
SU 33		Summe Einzahlungen investive Gebarung						0,00	0,00	0,00

		MVAG VC		Ergebnisvoranschlag			Finanzierungsvoranschlag		
		EH	FH	VA 2022	VA 2021	RA 2020	VA 2022	VA 2021	RA 2020
1/163100-010000	Gebäude und Bauten		3413						15.328,96
SU 34	Summe Auszahlungen investive Gebarung						0,00	0,00	15.328,96
SA2	Saldo (2) Geldfluss aus der Investiven Gebarung (33 – 34)						0,00	0,00	-15.328,96
SA3	Saldo (3) Nettofinanzierungssaldo (Saldo 1 + Saldo 2)						-22.800,00	-21.500,00	-37.493,29
Finanzierungstätigkeit									
SU 35	Summe Einzahlungen aus der Finanzierungstätigkeit						0,00	0,00	0,00
1/163100-346000	Investitionsdarlehen von Finanz.unt .		3614				48.000,00	47.500,00	45.055,62
SU 36	Summe Auszahlungen aus der Finanzierungstätigkeit						48.000,00	47.500,00	45.055,62
SA4	Saldo (4) Geldfluss aus der Finanzierungstätigkeit (35 – 36)						-48.000,00	-47.500,00	-45.055,62
SA5	Saldo (5) Geldfluss aus der voranschlagswirksamen Gebarung (Saldo 3 + Saldo 4)						-70.800,00	-69.000,00	-82.548,91
163200	Freiwillige Feuerwehren Waidmannsfeld								
Operative Gebarung									
2/163200+828000	Rückersätze von Ausgaben	2116	3116	10.100,00	10.000,00	9.296,44	10.100,00	10.000,00	9.296,44
6/163200+871000	Kapitaltransfers aus Gemeinde-BZ	2121	3121	1	78.000,00	78.000,00	78.000,00	78.000,00	
SU 21 / 31	Summe Erträge / Einzahlungen operative Gebarung			88.100,00	88.000,00	9.296,44	88.100,00	88.000,00	9.296,44
1/163200-600000	Energiebezüge	2222	3222	2.900,00	1.100,00	662,00	2.900,00	1.100,00	662,00
1/163200-650000	Zinsen für Finanzschulden in Euro	2241	3241	600,00	900,00	495,87	600,00	900,00	495,87
1/163200-670000	Versicherungen	2222	3222	3.000,00	4.300,00	1.892,72	3.000,00	4.300,00	2.951,69
1/163200-680000	Planmäßige Abschreibung	2226		900,00		466,00			
1/163200-710000	Öffentliche Abgaben ohne Geb. gem. FAG	2225	3225	200,00	200,00	86,84	200,00	200,00	86,84
1/163200-711000	Gebühren für die Benützung gem. FAG	2225	3225	2.000,00	1.300,00	1.173,86	2.000,00	1.300,00	1.173,86
1/163200-728000	Entgelte für sonstige Leistungen	2225	3225	1.300,00	1.300,00	1.706,75	1.300,00	1.300,00	1.706,75
1/163200-729000	Sonstige Ausgaben	2225	3225	100,00	100,00		100,00	100,00	
1/163200-754000	Transfers an sonstige Träger des öff. Rechts	2231	3231	14.700,00	14.600,00	14.200,00	14.700,00	14.600,00	14.200,00
SU 22 / 32	Summe Aufwendungen / Auszahlungen operative Gebarung			25.700,00	23.800,00	20.684,04	24.800,00	23.800,00	21.277,01
SA 0 / SA 1	(0) Nettoergebnis (21 - 22) / (1) Geldfluss operative Gebarung (31 – 32)			62.400,00	64.200,00	-11.387,60	63.300,00	64.200,00	-11.980,57
SU 23	Summe Haushaltsrücklagen			0,00	0,00	0,00	0,00	0,00	0,00
SA00	Nettoergebnis nach Zuw./Entn. Haushaltsrücklagen (Saldo 0 +/- SU23)			62.400,00	64.200,00	-11.387,60			
Investive Gebarung									
SU 33	Summe Einzahlungen investive Gebarung						0,00	0,00	0,00
1/163200-042000	Amts-, Betriebs- und Geschäftsausstattung		3415	2			1.000,00		9.320,00
5/163200-061000	Im Bau befindliche Gebäude und Bauten		3413	1			203.000,00	100.000,00	
SU 34	Summe Auszahlungen investive Gebarung						204.000,00	100.000,00	9.320,00
SA2	Saldo (2) Geldfluss aus der Investiven Gebarung (33 – 34)						-204.000,00	-100.000,00	-9.320,00
SA3	Saldo (3) Nettofinanzierungssaldo (Saldo 1 + Saldo 2)						-140.700,00	-35.800,00	-21.300,57

	MVAG	VC	Ergebnisvoranschlag			Finanzierungsvoranschlag				
			EH	FH	VA 2022	VA 2021	RA 2020	VA 2022	VA 2021	RA 2020
Finanzierungstätigkeit										
6/163200+346000				3514	1			210.000,00		
2/163200+346000				3514	1					140.000,00
SU 35	Summe Einzahlungen aus der Finanzierungstätigkeit							210.000,00	0,00	140.000,00
1/163200-341000				3611				800,00	800,00	754,89
1/163200-346000				3614				2.600,00	6.100,00	2.590,82
SU 36	Summe Auszahlungen aus der Finanzierungstätigkeit							3.400,00	6.900,00	3.345,71
SA4	Saldo (4) Geldfluss aus der Finanzierungstätigkeit (35 – 36)							206.600,00	-6.900,00	136.654,29
SA5	Saldo (5) Geldfluss aus der voranschlagswirksamen Gebarung (Saldo 3 + Saldo 4)							65.900,00	-42.700,00	115.353,72
18	Landesverteidigung									
180	Zivilschutz									
180000	Zivilschutz									
Operative Gebarung										
SU 21 / 31	Summe Erträge / Einzahlungen operative Gebarung					0,00	0,00	0,00	0,00	0,00
1/180000-618000				2224	3224	600,00	600,00	600,00	600,00	
1/180000-680000				2226		200,00				203,10
1/180000-680010				2226			300,00			
1/180000-726000				2225	3225					271,08
1/180000-757000				2234	3234	100,00	400,00	100,00	400,00	
SU 22 / 32	Summe Aufwendungen / Auszahlungen operative Gebarung					900,00	1.300,00	474,18	700,00	1.000,00
SA 0 / SA 1	(0) Nettoergebnis (21 - 22) / (1) Geldfluss operative Gebarung (31 – 32)					-900,00	-1.300,00	-474,18	-700,00	-1.000,00
SU 23	Summe Haushaltsrücklagen					0,00	0,00	0,00	0,00	0,00
SA00	Nettoergebnis nach Zuw./Entn. Haushaltsrücklagen (Saldo 0 +/- SU23)					-900,00	-1.300,00	-474,18		
Investive Gebarung										
SU 33	Summe Einzahlungen investive Gebarung							0,00	0,00	0,00
SU 34	Summe Auszahlungen investive Gebarung							0,00	0,00	0,00
SA2	Saldo (2) Geldfluss aus der Investiven Gebarung (33 – 34)							0,00	0,00	0,00
SA3	Saldo (3) Nettofinanzierungssaldo (Saldo 1 + Saldo 2)							-700,00	-1.000,00	-271,08
Finanzierungstätigkeit										
SU 35	Summe Einzahlungen aus der Finanzierungstätigkeit							0,00	0,00	0,00
SU 36	Summe Auszahlungen aus der Finanzierungstätigkeit							0,00	0,00	0,00
SA4	Saldo (4) Geldfluss aus der Finanzierungstätigkeit (35 – 36)							0,00	0,00	0,00
SA5	Saldo (5) Geldfluss aus der voranschlagswirksamen Gebarung (Saldo 3 + Saldo 4)							-700,00	-1.000,00	-271,08

		MVAG VC		Ergebnisvoranschlag			Finanzierungsvoranschlag		
		EH	FH	VA 2022	VA 2021	RA 2020	VA 2022	VA 2021	RA 2020
2 Unterricht, Erziehung, Sport und Wissenschaft									
21	Allgemeinbildender Unterricht								
211	Volksschulen								
211000	Volksschule								
Operative Gebarung									
2/211000+828000	Rückersätze von Ausgaben	2116	3116	500,00	500,00		500,00	500,00	
SU 21 / 31	Summe Erträge / Einzahlungen operative Gebarung			500,00	500,00	0,00	500,00	500,00	0,00
1/211000-752000	Transfers an Gemeinden	2231	3231	74.200,00	74.500,00	77.376,29	74.200,00	74.500,00	77.376,29
SU 22 / 32	Summe Aufwendungen / Auszahlungen operative Gebarung			74.200,00	74.500,00	77.376,29	74.200,00	74.500,00	77.376,29
SA 0 / SA 1	(0) Nettoergebnis (21 - 22) / (1) Geldfluss operative Gebarung (31 - 32)			-73.700,00	-74.000,00	-77.376,29	-73.700,00	-74.000,00	-77.376,29
SU 23	Summe Haushaltsrücklagen			0,00	0,00	0,00	0,00	0,00	0,00
SA00	Nettoergebnis nach Zuw./Entn. Haushaltsrücklagen (Saldo 0 +/- SU23)			-73.700,00	-74.000,00	-77.376,29			
Investive Gebarung									
SU 33	Summe Einzahlungen investive Gebarung						0,00	0,00	0,00
SU 34	Summe Auszahlungen investive Gebarung						0,00	0,00	0,00
SA2	Saldo (2) Geldfluss aus der Investiven Gebarung (33 - 34)						0,00	0,00	0,00
SA3	Saldo (3) Nettofinanzierungssaldo (Saldo 1 + Saldo 2)						-73.700,00	-74.000,00	-77.376,29
Finanzierungstätigkeit									
SU 35	Summe Einzahlungen aus der Finanzierungstätigkeit						0,00	0,00	0,00
SU 36	Summe Auszahlungen aus der Finanzierungstätigkeit						0,00	0,00	0,00
SA4	Saldo (4) Geldfluss aus der Finanzierungstätigkeit (35 - 36)						0,00	0,00	0,00
SA5	Saldo (5) Geldfluss aus der voranschlagswirksamen Gebarung (Saldo 3 + Saldo 4)						-73.700,00	-74.000,00	-77.376,29
212	Hauptschulen								
212000	Mittelschule								
Operative Gebarung									
2/212000+828000	Rückersätze von Ausgaben	2116	3116	500,00	500,00		500,00	500,00	
SU 21 / 31	Summe Erträge / Einzahlungen operative Gebarung			500,00	500,00	0,00	500,00	500,00	0,00
1/212000-752000	Transfers an Gemeinden	2231	3231	52.000,00	80.600,00	50.200,00	52.000,00	80.600,00	50.200,00
1/212000-752100	Lfd. Transferz. an Gemeinden	2231	3231	15.600,00	21.400,00	16.737,77	15.600,00	21.400,00	16.737,77
SU 22 / 32	Summe Aufwendungen / Auszahlungen operative Gebarung			67.600,00	102.000,00	66.937,77	67.600,00	102.000,00	66.937,77
SA 0 / SA 1	(0) Nettoergebnis (21 - 22) / (1) Geldfluss operative Gebarung (31 - 32)			-67.100,00	-101.500,00	-66.937,77	-67.100,00	-101.500,00	-66.937,77
SU 23	Summe Haushaltsrücklagen			0,00	0,00	0,00	0,00	0,00	0,00
SA00	Nettoergebnis nach Zuw./Entn. Haushaltsrücklagen (Saldo 0 +/- SU23)			-67.100,00	-101.500,00	-66.937,77			
Investive Gebarung									
SU 33	Summe Einzahlungen investive Gebarung						0,00	0,00	0,00

	MVAG	VC	Ergebnisvoranschlag			Finanzierungsvoranschlag				
			EH	FH	VA 2022	VA 2021	RA 2020	VA 2022	VA 2021	RA 2020
SU 34								0,00	0,00	0,00
SA2								0,00	0,00	0,00
SA3								-67.100,00	-101.500,00	-66.937,77
Finanzierungstätigkeit										
SU 35								0,00	0,00	0,00
SU 36								0,00	0,00	0,00
SA4								0,00	0,00	0,00
SA5								-67.100,00	-101.500,00	-66.937,77
213 Sonderschulen										
213000 Sonderschule										
Operative Gebarung										
2/213000+828000								200,00	200,00	
SU 21 / 31			2116	3116	200,00	200,00		200,00	200,00	0,00
SU 22 / 32					0,00	0,00		0,00	0,00	0,00
SA 0 / SA 1					200,00	200,00		200,00	200,00	0,00
SU 23					0,00	0,00		0,00	0,00	0,00
SA00					200,00	200,00		0,00	0,00	0,00
Investive Gebarung										
SU 33								0,00	0,00	0,00
SU 34								0,00	0,00	0,00
SA2								0,00	0,00	0,00
SA3								200,00	200,00	0,00
Finanzierungstätigkeit										
SU 35								0,00	0,00	0,00
SU 36								0,00	0,00	0,00
SA4								0,00	0,00	0,00
SA5								200,00	200,00	0,00
22 Berufsbildender Unterricht; Anstalten der Lehrer- und Erzieherbildung										
220 Berufsbildende Pflichtschulen										
220000 Berufsbildende Pflichtschulen										
Operative Gebarung										
SU 21 / 31					0,00	0,00		0,00	0,00	0,00
1/220000-729000					500,00	3.000,00	3.120,00	500,00	3.000,00	3.120,00
1/220000-751000					2.000,00			2.000,00		

	MVAG	VC	Ergebnisvoranschlag			Finanzierungsvoranschlag					
			EH	FH	VA 2022	VA 2021	RA 2020	VA 2022	VA 2021	RA 2020	
1/220000-755000			2233	3233	27.300,00	27.000,00	25.006,00	27.300,00	27.000,00	25.006,00	
SU 22 / 32			Summe Aufwendungen / Auszahlungen operative Gebarung			29.800,00	30.000,00	28.126,00	29.800,00	30.000,00	28.126,00
SA 0 / SA 1			(0) Nettoergebnis (21 - 22) / (1) Geldfluss operative Gebarung (31 - 32)			-29.800,00	-30.000,00	-28.126,00	-29.800,00	-30.000,00	-28.126,00
SU 23			Summe Haushaltsrücklagen			0,00	0,00	0,00	0,00	0,00	0,00
SA00			Nettoergebnis nach Zuw./Entn. Haushaltsrücklagen (Saldo 0 +/- SU23)			-29.800,00	-30.000,00	-28.126,00			
Investive Gebarung											
SU 33			Summe Einzahlungen investive Gebarung						0,00	0,00	0,00
SU 34			Summe Auszahlungen investive Gebarung						0,00	0,00	0,00
SA2			Saldo (2) Geldfluss aus der Investiven Gebarung (33 - 34)						0,00	0,00	0,00
SA3			Saldo (3) Nettofinanzierungssaldo (Saldo 1 + Saldo 2)						-29.800,00	-30.000,00	-28.126,00
Finanzierungstätigkeit											
SU 35			Summe Einzahlungen aus der Finanzierungstätigkeit						0,00	0,00	0,00
SU 36			Summe Auszahlungen aus der Finanzierungstätigkeit						0,00	0,00	0,00
SA4			Saldo (4) Geldfluss aus der Finanzierungstätigkeit (35 - 36)						0,00	0,00	0,00
SA5			Saldo (5) Geldfluss aus der voranschlagswirksamen Gebarung (Saldo 3 + Saldo 4)						-29.800,00	-30.000,00	-28.126,00
23 Förderung des Unterrichts											
232 Schülerbetreuung											
232000 Schülerbetreuung											
Operative Gebarung											
SU 21 / 31			Summe Erträge / Einzahlungen operative Gebarung			0,00	0,00	0,00	0,00	0,00	0,00
1/232000-620000			2222	3222		2.500,00				2.500,00	
1/232000-621000			2222	3222	2.500,00		1.105,50	2.500,00			1.105,50
1/232000-768000			2234	3234	6.000,00	5.900,00	4.500,00	6.000,00	5.900,00	4.650,00	
SU 22 / 32			Summe Aufwendungen / Auszahlungen operative Gebarung			8.500,00	8.400,00	5.605,50	8.500,00	8.400,00	5.755,50
SA 0 / SA 1			(0) Nettoergebnis (21 - 22) / (1) Geldfluss operative Gebarung (31 - 32)			-8.500,00	-8.400,00	-5.605,50	-8.500,00	-8.400,00	-5.755,50
SU 23			Summe Haushaltsrücklagen			0,00	0,00	0,00	0,00	0,00	0,00
SA00			Nettoergebnis nach Zuw./Entn. Haushaltsrücklagen (Saldo 0 +/- SU23)			-8.500,00	-8.400,00	-5.605,50			
Investive Gebarung											
SU 33			Summe Einzahlungen investive Gebarung						0,00	0,00	0,00
SU 34			Summe Auszahlungen investive Gebarung						0,00	0,00	0,00
SA2			Saldo (2) Geldfluss aus der Investiven Gebarung (33 - 34)						0,00	0,00	0,00
SA3			Saldo (3) Nettofinanzierungssaldo (Saldo 1 + Saldo 2)						-8.500,00	-8.400,00	-5.755,50
Finanzierungstätigkeit											
SU 35			Summe Einzahlungen aus der Finanzierungstätigkeit						0,00	0,00	0,00
SU 36			Summe Auszahlungen aus der Finanzierungstätigkeit						0,00	0,00	0,00
SA4			Saldo (4) Geldfluss aus der Finanzierungstätigkeit (35 - 36)						0,00	0,00	0,00

	MVAG	VC	Ergebnisvoranschlag			Finanzierungsvoranschlag						
			EH	FH	VA 2022	VA 2021	RA 2020	VA 2022	VA 2021	RA 2020		
SA5			Saldo (5) Geldfluss aus der voranschlagswirksamen Gebarung (Saldo 3 + Saldo 4)						-8.500,00	-8.400,00	-5.755,50	
239			Sonstige Einrichtungen und Maßnahmen									
239000			Sonstige Einrichtungen und Maßnahme n									
Operative Gebarung												
SU 21 / 31			Summe Erträge / Einzahlungen operative Gebarung			0,00	0,00	0,00	0,00	0,00	0,00	0,00
1/239000-768000			Sonstige Transfers an private Haushalte	2234	3234	12.400,00	12.300,00	10.200,00	12.400,00	12.300,00	10.200,00	
SU 22 / 32			Summe Aufwendungen / Auszahlungen operative Gebarung			12.400,00	12.300,00	10.200,00	12.400,00	12.300,00	10.200,00	
SA 0 / SA 1			(0) Nettoergebnis (21 - 22) / (1) Geldfluss operative Gebarung (31 - 32)			-12.400,00	-12.300,00	-10.200,00	-12.400,00	-12.300,00	-10.200,00	
SU 23			Summe Haushaltsrücklagen			0,00	0,00	0,00	0,00	0,00	0,00	
SA00			Nettoergebnis nach Zuw./Entn. Haushaltsrücklagen (Saldo 0 +/- SU23)			-12.400,00	-12.300,00	-10.200,00				
Investive Gebarung												
SU 33			Summe Einzahlungen investive Gebarung						0,00	0,00	0,00	
SU 34			Summe Auszahlungen investive Gebarung						0,00	0,00	0,00	
SA2			Saldo (2) Geldfluss aus der Investiven Gebarung (33 - 34)						0,00	0,00	0,00	
SA3			Saldo (3) Nettofinanzierungssaldo (Saldo 1 + Saldo 2)						-12.400,00	-12.300,00	-10.200,00	
Finanzierungstätigkeit												
SU 35			Summe Einzahlungen aus der Finanzierungstätigkeit						0,00	0,00	0,00	
SU 36			Summe Auszahlungen aus der Finanzierungstätigkeit						0,00	0,00	0,00	
SA4			Saldo (4) Geldfluss aus der Finanzierungstätigkeit (35 - 36)						0,00	0,00	0,00	
SA5			Saldo (5) Geldfluss aus der voranschlagswirksamen Gebarung (Saldo 3 + Saldo 4)						-12.400,00	-12.300,00	-10.200,00	
24 Vorschulische Erziehung												
240 Kindergärten												
240000 Kindergärten												
Operative Gebarung												
2/240000+810000			Erträge aus Leistungen	2114	3114	5.200,00	5.100,00	3.743,85	5.200,00	5.100,00	3.791,12	
2/240000+810100			Leistungserlöse	2114	3114	2.600,00	2.600,00	2.363,58	2.600,00	2.600,00	2.090,85	
2/240000+810200			Erlös Essensbeitrag	2114	3114	3.200,00	3.200,00	2.014,36	3.200,00	3.200,00	1.845,72	
2/240000+817000			Erträge aus der Auflösung von sonstigen Rückstellungen		2117			97,98				
2/240000+829000			Sonstige Erträge	2116	3116	100,00	100,00		100,00	100,00		
2/240000+871000			Kapitaltransfers aus Gemeinde-BZ	2121	3121		2.500,00			2.500,00		
SU 21 / 31			Summe Erträge / Einzahlungen operative Gebarung			11.100,00	13.500,00	8.219,77	11.100,00	13.500,00	7.727,69	
1/240000-400000			Geringwertige Wirtschaftsg. Anlageverm.	2221	3221	3.600,00	3.600,00	4.334,31	3.600,00	3.600,00	4.676,62	
1/240000-430000			Lebensmittel	2221	3221	2.500,00	200,00	141,44	2.500,00	200,00	141,44	
1/240000-452000			Treibstoffe	2221	3221	1.500,00	1.500,00	1.052,96	1.500,00	1.500,00	1.183,23	

		MVAG VC		Ergebnisvoranschlag			Finanzierungsvoranschlag		
		EH	FH	VA 2022	VA 2021	RA 2020	VA 2022	VA 2021	RA 2020
1/240000-454000	Reinigungsmittel	2221	3221	1.000,00	1.000,00	413,31	1.000,00	1.000,00	413,31
1/240000-456000	Schreib-, Zeichen- und son. Büromit tel	2221	3221	1.000,00	1.300,00	1.174,10	1.000,00	1.300,00	1.174,10
1/240000-459000	Sonstige Verbrauchsgüter	2221	3221	1.000,00	1.000,00	739,76	1.000,00	1.000,00	739,76
1/240000-511000	Geldb. Vertragsbed. in handw. Verwe ndung	2211	3211	82.500,00	70.000,00	67.336,77	82.500,00	70.000,00	67.336,77
1/240000-522000	Geldb. der nicht ganzj. besch. Ange st.	2211	3211	500,00	500,00	431,38	500,00	500,00	431,38
1/240000-523000	Geldb. der nicht ganzj. besch. Arbe iter	2211	3211	3.100,00	30.000,00	28.086,15	3.100,00	30.000,00	28.086,15
1/240000-565000	Mehrleistungsvergütungen	2211	3211	600,00	100,00	281,74	600,00	100,00	281,74
1/240000-569000	Sonstige Nebengebühren	2211	3211	7.200,00	6.500,00	3.610,52	7.200,00	6.500,00	3.610,52
1/240000-580000	Dienstgeberbeiträge FLAF	2212	3212	3.600,00	3.500,00	3.691,25	3.600,00	3.500,00	3.691,25
1/240000-582000	Leistungen aus der Selbstträgerscha ft	2212	3212	19.300,00	20.000,00	20.514,46	19.300,00	20.000,00	20.514,46
1/240000-592000	Dot: von Rückstel. für Jubiläumswu endungen	2214				100,60			
1/240000-600000	Energiebezüge	2222	3222	7.300,00	7.200,00	7.844,20	7.300,00	7.200,00	6.202,53
1/240000-613000	Instandhaltung von Grundstückseinri cht.	2224	3224	5.000,00	13.600,00	200,24	5.000,00	13.600,00	200,24
1/240000-614000	Instandhaltung von Gebäuden und Bau ten	2224	3224	10.000,00	2.500,00	2.500,00	10.000,00	2.500,00	2.500,00
1/240000-618000	Instandhaltung von son. Anlagen	2224	3224	500,00	500,00		500,00	500,00	82,98
1/240000-621000	Sonstige Transporte	2222	3222	600,00	600,00		600,00	600,00	
1/240000-631000	Telekommunikationsdienste	2222	3222	500,00	500,00	576,12	500,00	500,00	576,12
1/240000-670000	Versicherungen	2222	3222	3.000,00	3.000,00		3.000,00	3.000,00	
1/240000-680000	Planmäßige Abschreibung	2226		10.700,00		10.323,05			
1/240000-680010	Planmäßige Abschreibung	2226			10.100,00				
1/240000-711000	Gebühren für die Benützung gem. FAG	2225	3225	1.600,00	1.600,00	1.240,54	1.600,00	1.600,00	1.240,54
1/240000-720500	Interne Leistungsverrechnung Person al	2225	3225	1.000,00	1.000,00	1.387,12	1.000,00	1.000,00	1.387,12
1/240000-724000	Reisegebühren	2225	3225	300,00	300,00	399,84	300,00	300,00	399,84
1/240000-728000	Entgelte für sonstige Leistungen	2225	3225	1.000,00	2.000,00	3.081,52	1.000,00	2.000,00	3.290,46
1/240000-729000	Sonstige Ausgaben	2225	3225	100,00	100,00	8,28	100,00	100,00	8,28
1/240000-752000	Transfers an Gemeinden	2231	3231	100,00	100,00		100,00	100,00	
SU 22 / 32	Summe Aufwendungen / Auszahlungen operative Gebarung			169.100,00	182.300,00	159.469,66	158.400,00	172.200,00	148.168,84
SA 0 / SA 1	(0) Nettoergebnis (21 - 22) / (1) Geldfluss operative Gebarung (31 - 32)			-158.000,00	-168.800,00	-151.249,89	-147.300,00	-158.700,00	-140.441,15
SU 23	Summe Haushaltsrücklagen			0,00	0,00	0,00	0,00	0,00	0,00
SA00	Nettoergebnis nach Zuw./Entn. Haushaltsrücklagen (Saldo 0 +/- SU23)			-158.000,00	-168.800,00	-151.249,89			
Investive Gebarung									
SU 33	Summe Einzahlungen investive Gebarung						0,00	0,00	0,00
1/240000-010000	Gebäude und Bauten		3413 2					14.500,00	
1/240000-042000	Amts-, Betriebs- und Geschäftsausst attung		3415 2				3.000,00		
SU 34	Summe Auszahlungen investive Gebarung						3.000,00	14.500,00	0,00
SA2	Saldo (2) Geldfluss aus der Investiven Gebarung (33 - 34)						-3.000,00	-14.500,00	0,00

	MVAG	VC	Ergebnisvoranschlag			Finanzierungsvoranschlag					
			EH	FH	VA 2022	VA 2021	RA 2020	VA 2022	VA 2021	RA 2020	
SA3			Saldo (3) Nettofinanzierungssaldo (Saldo 1 + Saldo 2)						-150.300,00	-173.200,00	-140.441,15
Finanzierungstätigkeit											
SU 35			Summe Einzahlungen aus der Finanzierungstätigkeit						0,00	0,00	0,00
SU 36			Summe Auszahlungen aus der Finanzierungstätigkeit						0,00	0,00	0,00
SA4			Saldo (4) Geldfluss aus der Finanzierungstätigkeit (35 – 36)						0,00	0,00	0,00
SA5			Saldo (5) Geldfluss aus der voranschlagswirksamen Gebarung (Saldo 3 + Saldo 4)						-150.300,00	-173.200,00	-140.441,15
25	Außerschulische Jugendberziehung										
259	Sonstige Einrichtungen und Maßnahmen										
259000	Jugendförderung										
Operative Gebarung											
2/259000+810000	Erträge aus Leistungen		2114	3114	300,00	300,00			300,00	300,00	
SU 21 / 31	Summe Erträge / Einzahlungen operative Gebarung				300,00	300,00	0,00		300,00	300,00	0,00
1/259000-757000	Transfers an private Organisationen		2234	3234	3.100,00	3.100,00	2.374,74		3.100,00	3.100,00	2.374,74
1/259000-768000	Sonstige Transfers an private Haushalte		2234	3234			3.800,00			3.800,00	3.800,00
SU 22 / 32	Summe Aufwendungen / Auszahlungen operative Gebarung				3.100,00	3.100,00	6.174,74		3.100,00	6.900,00	6.174,74
SA 0 / SA 1	(0) Nettoergebnis (21 - 22) / (1) Geldfluss operative Gebarung (31 – 32)				-2.800,00	-2.800,00	-6.174,74		-2.800,00	-6.600,00	-6.174,74
SU 23	Summe Haushaltsrücklagen				0,00	0,00	0,00		0,00	0,00	0,00
SA00	Nettoergebnis nach Zuw./Entn. Haushaltsrücklagen (Saldo 0 +/- SU23)				-2.800,00	-2.800,00	-6.174,74				
Investive Gebarung											
SU 33	Summe Einzahlungen investive Gebarung								0,00	0,00	0,00
SU 34	Summe Auszahlungen investive Gebarung								0,00	0,00	0,00
SA2	Saldo (2) Geldfluss aus der Investiven Gebarung (33 – 34)								0,00	0,00	0,00
SA3	Saldo (3) Nettofinanzierungssaldo (Saldo 1 + Saldo 2)								-2.800,00	-6.600,00	-6.174,74
Finanzierungstätigkeit											
SU 35	Summe Einzahlungen aus der Finanzierungstätigkeit								0,00	0,00	0,00
SU 36	Summe Auszahlungen aus der Finanzierungstätigkeit								0,00	0,00	0,00
SA4	Saldo (4) Geldfluss aus der Finanzierungstätigkeit (35 – 36)								0,00	0,00	0,00
SA5	Saldo (5) Geldfluss aus der voranschlagswirksamen Gebarung (Saldo 3 + Saldo 4)								-2.800,00	-6.600,00	-6.174,74
26	Sport und außerschulische Leibeserziehung										
262	Sportplätze										
262000	Sportplätze										
Operative Gebarung											
SU 21 / 31	Summe Erträge / Einzahlungen operative Gebarung				0,00	0,00	0,00		0,00	0,00	0,00
1/262000-600000	Energiebezüge		2222	3222	200,00	200,00	145,31		200,00	200,00	109,31

		MVAG VC		Ergebnisvoranschlag			Finanzierungsvoranschlag		
		EH	FH	VA 2022	VA 2021	RA 2020	VA 2022	VA 2021	RA 2020
1/262000-613000	Instandhaltung von Grundstückseinri cht.	2224	3224	1.000,00	9.600,00	3.449,44	1.000,00	9.600,00	3.449,44
1/262000-618000	Instandhaltung von son. Anlagen	2224	3224	200,00	200,00		200,00	200,00	
1/262000-631000	Telekommunikationsdienste	2222	3222	1.100,00	1.100,00	1.016,08	1.100,00	1.100,00	1.016,08
1/262000-650000	Zinsen für Finanzschulden in Euro	2241	3241	800,00	300,00		800,00	300,00	
1/262000-670000	Versicherungen	2222	3222	200,00	200,00		200,00	200,00	
1/262000-680000	Planmäßige Abschreibung	2226		5.100,00		4.982,53			
1/262000-680010	Planmäßige Abschreibung	2226			3.500,00				
1/262000-700000	Miet- und Pachtaufwand	2223	3223	500,00	500,00	437,54	500,00	500,00	437,54
1/262000-728000	Entgelte für sonstige Leistungen	2225	3225	3.000,00	3.000,00	2.270,50	3.000,00	3.000,00	2.270,50
SU 22 / 32	Summe Aufwendungen / Auszahlungen operative Gebarung			12.100,00	18.600,00	12.301,40	7.000,00	15.100,00	7.282,87
SA 0 / SA 1	(0) Nettoergebnis (21 - 22) / (1) Geldfluss operative Gebarung (31 – 32)			-12.100,00	-18.600,00	-12.301,40	-7.000,00	-15.100,00	-7.282,87
SU 23	Summe Haushaltsrücklagen			0,00	0,00	0,00	0,00	0,00	0,00
SA00	Nettoergebnis nach Zuw./Entn. Haushaltsrücklagen (Saldo 0 +/- SU23)			-12.100,00	-18.600,00	-12.301,40			
Investive Gebarung									
SU 33	Summe Einzahlungen investive Gebarung						0,00	0,00	0,00
1/262000-006000	Sonstige Grundstücks		3412						13.070,32
1/262000-061000	Im Bau befindliche G		3413	1					17.228,70
5/262000-061000	Im Bau befindliche Gebäude und Baut en		3413	1			132.800,00		
SU 34	Summe Auszahlungen investive Gebarung						132.800,00	0,00	30.299,02
SA2	Saldo (2) Geldfluss aus der Investiven Gebarung (33 – 34)						-132.800,00	0,00	-30.299,02
SA3	Saldo (3) Nettofinanzierungssaldo (Saldo 1 + Saldo 2)						-139.800,00	-15.100,00	-37.581,89
Finanzierungstätigkeit									
6/262000+346000	Investitionsdarlehen von Finanz.unt .		3514	1			150.000,00	100.000,00	
SU 35	Summe Einzahlungen aus der Finanzierungstätigkeit						150.000,00	100.000,00	0,00
1/262000-346000	Investitionsdarlehen von Finanz.unt .		3614				9.400,00	2.500,00	
SU 36	Summe Auszahlungen aus der Finanzierungstätigkeit						9.400,00	2.500,00	0,00
SA4	Saldo (4) Geldfluss aus der Finanzierungstätigkeit (35 – 36)						140.600,00	97.500,00	0,00
SA5	Saldo (5) Geldfluss aus der voranschlagswirksamen Gebarung (Saldo 3 + Saldo 4)						800,00	82.400,00	-37.581,89
265	Tennisplätze und –hallen								
265000	Tennisplätze und -hallen								
Operative Gebarung									
SU 21 / 31	Summe Erträge / Einzahlungen operative Gebarung			0,00	0,00	0,00	0,00	0,00	0,00
1/265000-680000	Planmäßige Abschreibung	2226		4.800,00		4.813,80			
1/265000-680010	Planmäßige Abschreibung	2226			5.000,00				
SU 22 / 32	Summe Aufwendungen / Auszahlungen operative Gebarung			4.800,00	5.000,00	4.813,80	0,00	0,00	0,00
SA 0 / SA 1	(0) Nettoergebnis (21 - 22) / (1) Geldfluss operative Gebarung (31 – 32)			-4.800,00	-5.000,00	-4.813,80	0,00	0,00	0,00
SU 23	Summe Haushaltsrücklagen			0,00	0,00	0,00	0,00	0,00	0,00

		MVAG VC		Ergebnisvoranschlag			Finanzierungsvoranschlag		
		EH	FH	VA 2022	VA 2021	RA 2020	VA 2022	VA 2021	RA 2020
SA00	Nettoergebnis nach Zuw./Entn. Haushaltsrücklagen (Saldo 0 +/- SU23)			-4.800,00	-5.000,00	-4.813,80			
Investive Gebarung									
SU 33	Summe Einzahlungen investive Gebarung						0,00	0,00	0,00
SU 34	Summe Auszahlungen investive Gebarung						0,00	0,00	0,00
SA2	Saldo (2) Geldfluss aus der Investiven Gebarung (33 – 34)						0,00	0,00	0,00
SA3	Saldo (3) Nettofinanzierungssaldo (Saldo 1 + Saldo 2)						0,00	0,00	0,00
Finanzierungstätigkeit									
SU 35	Summe Einzahlungen aus der Finanzierungstätigkeit						0,00	0,00	0,00
SU 36	Summe Auszahlungen aus der Finanzierungstätigkeit						0,00	0,00	0,00
SA4	Saldo (4) Geldfluss aus der Finanzierungstätigkeit (35 – 36)						0,00	0,00	0,00
SA5	Saldo (5) Geldfluss aus der voranschlagswirksamen Gebarung (Saldo 3 + Saldo 4)						0,00	0,00	0,00
269	Sonstige Einrichtungen und Maßnahmen								
269000	Sonstige Einrichtungen und Maßnahme n								
Operative Gebarung									
2/269000+829000	Sonstige Erträge	2116	3116	500,00	500,00		500,00	500,00	
SU 21 / 31	Summe Erträge / Einzahlungen operative Gebarung			500,00	500,00	0,00	500,00	500,00	0,00
1/269000-757000	Transfers an private Organisationen	2234	3234	20.000,00	20.000,00	6.180,00	20.000,00	20.000,00	6.180,00
1/269000-768000	Sonstige Transfers an private Haushalte	2234	3234	200,00	200,00	200,00	200,00	200,00	200,00
SU 22 / 32	Summe Aufwendungen / Auszahlungen operative Gebarung			20.200,00	20.200,00	6.380,00	20.200,00	20.200,00	6.380,00
SA 0 / SA 1	(0) Nettoergebnis (21 - 22) / (1) Geldfluss operative Gebarung (31 – 32)			-19.700,00	-19.700,00	-6.380,00	-19.700,00	-19.700,00	-6.380,00
SU 23	Summe Haushaltsrücklagen			0,00	0,00	0,00	0,00	0,00	0,00
SA00	Nettoergebnis nach Zuw./Entn. Haushaltsrücklagen (Saldo 0 +/- SU23)			-19.700,00	-19.700,00	-6.380,00			
Investive Gebarung									
SU 33	Summe Einzahlungen investive Gebarung						0,00	0,00	0,00
SU 34	Summe Auszahlungen investive Gebarung						0,00	0,00	0,00
SA2	Saldo (2) Geldfluss aus der Investiven Gebarung (33 – 34)						0,00	0,00	0,00
SA3	Saldo (3) Nettofinanzierungssaldo (Saldo 1 + Saldo 2)						-19.700,00	-19.700,00	-6.380,00
Finanzierungstätigkeit									
SU 35	Summe Einzahlungen aus der Finanzierungstätigkeit						0,00	0,00	0,00
SU 36	Summe Auszahlungen aus der Finanzierungstätigkeit						0,00	0,00	0,00
SA4	Saldo (4) Geldfluss aus der Finanzierungstätigkeit (35 – 36)						0,00	0,00	0,00
SA5	Saldo (5) Geldfluss aus der voranschlagswirksamen Gebarung (Saldo 3 + Saldo 4)						-19.700,00	-19.700,00	-6.380,00

		MVAG VC		Ergebnisvoranschlag			Finanzierungsvoranschlag		
		EH	FH	VA 2022	VA 2021	RA 2020	VA 2022	VA 2021	RA 2020
27	Erwachsenenbildung								
272	Volksbildungsheime								
272000	Volksheim								
Operative Gebarung									
2/272000+810000	Erträge aus Leistungen	2114	3114			1.972,90			2.545,93
2/272000+814000	xxx	2116	3116			682,30			682,30
2/272000+816000	Kostenbeiträge (Kostensätze) für sonst. Leist.	2114	3114			625,47			625,47
SU 21 / 31	Summe Erträge / Einzahlungen operative Gebarung			0,00	0,00	3.280,67	0,00	0,00	3.853,70
1/272000-400000	Geringwertige Wirtsc	2221	3221			81,39			81,39
1/272000-454000	Reinigungsmittel	2221	3221			166,40			166,40
1/272000-459000	Sonstige Verbrauchsg	2221	3221			129,16			129,16
1/272000-511000	Geldb. Vertragsbed.	2211	3211			8.464,84			8.464,84
1/272000-569000	Sonstige Nebengebühr	2211	3211			795,20			795,20
1/272000-580000	Dienstgeberbeiträge	2212	3212			347,54			347,54
1/272000-582000	Leistungen aus der S	2212	3212			1.915,41			1.915,41
1/272000-600000	Energiebezüge	2222	3222			6.814,17			5.399,16
1/272000-613000	Instandhaltung von G	2224	3224			117,50			117,50
1/272000-614000	Instandhaltung von G	2224	3224			570,90			570,90
1/272000-618000	Instandhaltung von s	2224	3224						116,27
1/272000-619000	Instandhaltung von S	2224	3224			152,29			152,29
1/272000-631000	Telekommunikationsdi	2222	3222			231,78			231,78
1/272000-680010	Planmäßige Abschreibung	2226				7.489,83			
1/272000-711000	Gebühren für die Ben	2225	3225			2.986,61			2.986,61
1/272000-720500	Interne Leistungsver	2225	3225			4.273,17			4.273,17
1/272000-728000	Entgelte für sonstig	2225	3225			86,19			86,19
SU 22 / 32	Summe Aufwendungen / Auszahlungen operative Gebarung			0,00	0,00	34.622,38	0,00	0,00	25.833,81
SA 0 / SA 1	(0) Nettoergebnis (21 - 22) / (1) Geldfluss operative Gebarung (31 - 32)			0,00	0,00	-31.341,71	0,00	0,00	-21.980,11
SU 23	Summe Haushaltsrücklagen			0,00	0,00	0,00	0,00	0,00	0,00
SA00	Nettoergebnis nach Zuw./Entn. Haushaltsrücklagen (Saldo 0 +/- SU23)			0,00	0,00	-31.341,71			
Investive Gebarung									
SU 33	Summe Einzahlungen investive Gebarung						0,00	0,00	0,00
SU 34	Summe Auszahlungen investive Gebarung						0,00	0,00	0,00
SA2	Saldo (2) Geldfluss aus der Investiven Gebarung (33 - 34)						0,00	0,00	0,00
SA3	Saldo (3) Nettofinanzierungssaldo (Saldo 1 + Saldo 2)						0,00	0,00	-21.980,11
Finanzierungstätigkeit									
SU 35	Summe Einzahlungen aus der Finanzierungstätigkeit						0,00	0,00	0,00

	MVAG	VC	Ergebnisvoranschlag			Finanzierungsvoranschlag					
			EH	FH	VA 2022	VA 2021	RA 2020	VA 2022	VA 2021	RA 2020	
SU 36			Summe Auszahlungen aus der Finanzierungstätigkeit					0,00	0,00	0,00	
SA4			Saldo (4) Geldfluss aus der Finanzierungstätigkeit (35 – 36)					0,00	0,00	0,00	
SA5			Saldo (5) Geldfluss aus der voranschlagswirksamen Gebarung (Saldo 3 + Saldo 4)					0,00	0,00	-21.980,11	
273			Volksbüchereien								
273000			Volksbüchereien								
Operative Gebarung											
SU 21 / 31			Summe Erträge / Einzahlungen operative Gebarung			0,00	0,00	0,00	0,00	0,00	0,00
1/273000-400000			Geringwertige Wirtschaftsg. Anlagev erm. 2221 3221			500,00	500,00	68,09	500,00	500,00	68,09
SU 22 / 32			Summe Aufwendungen / Auszahlungen operative Gebarung			500,00	500,00	68,09	500,00	500,00	68,09
SA 0 / SA 1			(0) Nettoergebnis (21 - 22) / (1) Geldfluss operative Gebarung (31 – 32)			-500,00	-500,00	-68,09	-500,00	-500,00	-68,09
SU 23			Summe Haushaltsrücklagen			0,00	0,00	0,00	0,00	0,00	0,00
SA00			Nettoergebnis nach Zuw./Entn. Haushaltsrücklagen (Saldo 0 +/- SU23)			-500,00	-500,00	-68,09			
Investive Gebarung											
SU 33			Summe Einzahlungen investive Gebarung					0,00	0,00	0,00	0,00
SU 34			Summe Auszahlungen investive Gebarung					0,00	0,00	0,00	0,00
SA2			Saldo (2) Geldfluss aus der Investiven Gebarung (33 – 34)					0,00	0,00	0,00	0,00
SA3			Saldo (3) Nettofinanzierungssaldo (Saldo 1 + Saldo 2)					-500,00	-500,00	-68,09	-68,09
Finanzierungstätigkeit											
SU 35			Summe Einzahlungen aus der Finanzierungstätigkeit					0,00	0,00	0,00	0,00
SU 36			Summe Auszahlungen aus der Finanzierungstätigkeit					0,00	0,00	0,00	0,00
SA4			Saldo (4) Geldfluss aus der Finanzierungstätigkeit (35 – 36)					0,00	0,00	0,00	0,00
SA5			Saldo (5) Geldfluss aus der voranschlagswirksamen Gebarung (Saldo 3 + Saldo 4)					-500,00	-500,00	-68,09	-68,09
28			Forschung und Wissenschaft								
282			Studienbeihilfen								
282000			Studienbeihilfen								
Operative Gebarung											
SU 21 / 31			Summe Erträge / Einzahlungen operative Gebarung			0,00	0,00	0,00	0,00	0,00	0,00
1/282000-768000			Sonstige Transfers an private Haushalte 2234 3234			6.000,00	4.700,00	4.423,50	6.000,00	4.700,00	4.423,50
SU 22 / 32			Summe Aufwendungen / Auszahlungen operative Gebarung			6.000,00	4.700,00	4.423,50	6.000,00	4.700,00	4.423,50
SA 0 / SA 1			(0) Nettoergebnis (21 - 22) / (1) Geldfluss operative Gebarung (31 – 32)			-6.000,00	-4.700,00	-4.423,50	-6.000,00	-4.700,00	-4.423,50
SU 23			Summe Haushaltsrücklagen			0,00	0,00	0,00	0,00	0,00	0,00
SA00			Nettoergebnis nach Zuw./Entn. Haushaltsrücklagen (Saldo 0 +/- SU23)			-6.000,00	-4.700,00	-4.423,50			
Investive Gebarung											
SU 33			Summe Einzahlungen investive Gebarung					0,00	0,00	0,00	0,00
SU 34			Summe Auszahlungen investive Gebarung					0,00	0,00	0,00	0,00

	MVAG	VC	Ergebnisvoranschlag			Finanzierungsvoranschlag				
			EH	FH	VA 2022	VA 2021	RA 2020	VA 2022	VA 2021	RA 2020
SA2		Saldo (2) Geldfluss aus der Investiven Gebarung (33 – 34)						0,00	0,00	0,00
SA3		Saldo (3) Nettofinanzierungssaldo (Saldo 1 + Saldo 2)						-6.000,00	-4.700,00	-4.423,50
Finanzierungstätigkeit										
SU 35		Summe Einzahlungen aus der Finanzierungstätigkeit						0,00	0,00	0,00
SU 36		Summe Auszahlungen aus der Finanzierungstätigkeit						0,00	0,00	0,00
SA4		Saldo (4) Geldfluss aus der Finanzierungstätigkeit (35 – 36)						0,00	0,00	0,00
SA5		Saldo (5) Geldfluss aus der voranschlagswirksamen Gebarung (Saldo 3 + Saldo 4)						-6.000,00	-4.700,00	-4.423,50

	MVAG	VC	Ergebnisvoranschlag			Finanzierungsvoranschlag			
			EH	FH	VA 2022	VA 2021	RA 2020	VA 2022	VA 2021
3 Kunst, Kultur und Kultus									
32	Musik und darstellende Kunst								
320	Ausbildung in Musik und darstellender Kunst								
320000	Ausbildung in Musik und darstellend er Ku								
Operative Gebarung									
SU 21 / 31	Summe Erträge / Einzahlungen operative Gebarung		0,00	0,00	0,00	0,00	0,00	0,00	0,00
1/320000-752000	Transfers an Gemeind	2231 3231				20.763,36			20.763,36
1/320000-755000	Transfers an Unternehmen	2233 3233	20.200,00	20.000,00			20.200,00	20.000,00	
SU 22 / 32	Summe Aufwendungen / Auszahlungen operative Gebarung		20.200,00	20.000,00	20.763,36	20.200,00	20.000,00	20.763,36	20.763,36
SA 0 / SA 1	(0) Nettoergebnis (21 - 22) / (1) Geldfluss operative Gebarung (31 - 32)		-20.200,00	-20.000,00	-20.763,36	-20.200,00	-20.000,00	-20.763,36	-20.763,36
SU 23	Summe Haushaltsrücklagen		0,00	0,00	0,00	0,00	0,00	0,00	0,00
SA00	Nettoergebnis nach Zuw./Entn. Haushaltsrücklagen (Saldo 0 +/- SU23)		-20.200,00	-20.000,00	-20.763,36				
Investive Gebarung									
SU 33	Summe Einzahlungen investive Gebarung					0,00	0,00	0,00	0,00
SU 34	Summe Auszahlungen investive Gebarung					0,00	0,00	0,00	0,00
SA2	Saldo (2) Geldfluss aus der Investiven Gebarung (33 - 34)					0,00	0,00	0,00	0,00
SA3	Saldo (3) Nettofinanzierungssaldo (Saldo 1 + Saldo 2)					-20.200,00	-20.000,00	-20.763,36	-20.763,36
Finanzierungstätigkeit									
SU 35	Summe Einzahlungen aus der Finanzierungstätigkeit					0,00	0,00	0,00	0,00
SU 36	Summe Auszahlungen aus der Finanzierungstätigkeit					0,00	0,00	0,00	0,00
SA4	Saldo (4) Geldfluss aus der Finanzierungstätigkeit (35 - 36)					0,00	0,00	0,00	0,00
SA5	Saldo (5) Geldfluss aus der voranschlagswirksamen Gebarung (Saldo 3 + Saldo 4)					-20.200,00	-20.000,00	-20.763,36	-20.763,36
321	Einrichtungen der Musikpflege								
321000	Einrichtungen der Musikpflege								
Operative Gebarung									
SU 21 / 31	Summe Erträge / Einzahlungen operative Gebarung		0,00	0,00	0,00	0,00	0,00	0,00	0,00
1/321000-728000	Entgelte für sonstige Leistungen	2225 3225	1.000,00	1.000,00	10.202,38		1.000,00	1.000,00	10.202,38
SU 22 / 32	Summe Aufwendungen / Auszahlungen operative Gebarung		1.000,00	1.000,00	10.202,38	1.000,00	1.000,00	10.202,38	10.202,38
SA 0 / SA 1	(0) Nettoergebnis (21 - 22) / (1) Geldfluss operative Gebarung (31 - 32)		-1.000,00	-1.000,00	-10.202,38	-1.000,00	-1.000,00	-10.202,38	-10.202,38
SU 23	Summe Haushaltsrücklagen		0,00	0,00	0,00	0,00	0,00	0,00	0,00
SA00	Nettoergebnis nach Zuw./Entn. Haushaltsrücklagen (Saldo 0 +/- SU23)		-1.000,00	-1.000,00	-10.202,38				
Investive Gebarung									
SU 33	Summe Einzahlungen investive Gebarung					0,00	0,00	0,00	0,00
SU 34	Summe Auszahlungen investive Gebarung					0,00	0,00	0,00	0,00
SA2	Saldo (2) Geldfluss aus der Investiven Gebarung (33 - 34)					0,00	0,00	0,00	0,00

	MVAG	VC	Ergebnisvoranschlag			Finanzierungsvoranschlag				
			EH	FH	VA 2022	VA 2021	RA 2020	VA 2022	VA 2021	RA 2020
SA3			Saldo (3) Nettofinanzierungssaldo (Saldo 1 + Saldo 2)					-1.000,00	-1.000,00	-10.202,38
Finanzierungstätigkeit										
SU 35			Summe Einzahlungen aus der Finanzierungstätigkeit					0,00	0,00	0,00
SU 36			Summe Auszahlungen aus der Finanzierungstätigkeit					0,00	0,00	0,00
SA4			Saldo (4) Geldfluss aus der Finanzierungstätigkeit (35 – 36)					0,00	0,00	0,00
SA5			Saldo (5) Geldfluss aus der voranschlagswirksamen Gebarung (Saldo 3 + Saldo 4)					-1.000,00	-1.000,00	-10.202,38
322 Maßnahmen zur Förderung der Musikpflege										
322000			Maßnahmen zur Förderung der Musikpflege							
Operative Gebarung										
SU 21 / 31			Summe Erträge / Einzahlungen operative Gebarung			0,00	0,00	0,00	0,00	0,00
1/322000-726000			Mitgliedsbeiträge an Institutionen	2225	3225	100,00	100,00	100,00	100,00	100,00
1/322000-757000			Transfers an private Organisationen	2234	3234	3.500,00	5.000,00	3.400,00	3.500,00	5.000,00
1/322000-777000			Kapitaltransfers an priv. Organisation	2234		3.200,00				
SU 22 / 32			Summe Aufwendungen / Auszahlungen operative Gebarung			6.800,00	5.100,00	3.500,00	3.600,00	5.100,00
SA 0 / SA 1			(0) Nettoergebnis (21 - 22) / (1) Geldfluss operative Gebarung (31 – 32)			-6.800,00	-5.100,00	-3.500,00	-3.600,00	-5.100,00
SU 23			Summe Haushaltsrücklagen			0,00	0,00	0,00	0,00	0,00
SA00			Nettoergebnis nach Zuw./Entn. Haushaltsrücklagen (Saldo 0 +/- SU23)			-6.800,00	-5.100,00	-3.500,00		
Investive Gebarung										
SU 33			Summe Einzahlungen investive Gebarung					0,00	0,00	0,00
1/322000-777000			Kapitaltransfers an priv. Organisation		3434			3.200,00		
SU 34			Summe Auszahlungen investive Gebarung					3.200,00	0,00	0,00
SA2			Saldo (2) Geldfluss aus der Investiven Gebarung (33 – 34)					-3.200,00	0,00	0,00
SA3			Saldo (3) Nettofinanzierungssaldo (Saldo 1 + Saldo 2)					-6.800,00	-5.100,00	-3.500,00
Finanzierungstätigkeit										
SU 35			Summe Einzahlungen aus der Finanzierungstätigkeit					0,00	0,00	0,00
SU 36			Summe Auszahlungen aus der Finanzierungstätigkeit					0,00	0,00	0,00
SA4			Saldo (4) Geldfluss aus der Finanzierungstätigkeit (35 – 36)					0,00	0,00	0,00
SA5			Saldo (5) Geldfluss aus der voranschlagswirksamen Gebarung (Saldo 3 + Saldo 4)					-6.800,00	-5.100,00	-3.500,00
36 Heimatpflege										
363			Altstadterhaltung und Ortsbildpflege							
363000			Altstadterhaltung und Ortsbildpflege							
Operative Gebarung										
SU 21 / 31			Summe Erträge / Einzahlungen operative Gebarung			0,00	0,00	0,00	0,00	0,00
1/363000-400000			Geringwertige Wirtschaftsg. Anlageverm.	2221	3221	2.500,00	2.500,00	2.440,95	2.500,00	2.500,00
1/363000-454000			Reinigungsmittel	2221	3221	600,00	600,00	87,37	600,00	87,37

		MVAG VC		Ergebnisvoranschlag			Finanzierungsvoranschlag		
		EH	FH	VA 2022	VA 2021	RA 2020	VA 2022	VA 2021	RA 2020
1/363000-459000	Sonstige Verbrauchsgüter	2221	3221	500,00	500,00	291,57	500,00	500,00	291,57
1/363000-613000	Instandhaltung von Grundstückseinri cht.	2224	3224	5.300,00	3.000,00	3.093,68	5.300,00	3.000,00	3.093,68
1/363000-680000	Planmäßige Abschreibung	2226				80,00			
1/363000-728000	Entgelte für sonstige Leistungen	2225	3225	5.100,00	5.000,00	5.208,82	5.100,00	5.000,00	5.208,82
1/363000-729000	Sonstige Ausgaben	2225	3225	200,00	200,00	62,03	200,00	200,00	62,03
1/363000-757000	Transfers an private Organisationen	2234	3234	600,00	600,00	500,00	600,00	600,00	500,00
SU 22 / 32	Summe Aufwendungen / Auszahlungen operative Gebarung			14.800,00	12.400,00	11.764,42	14.800,00	12.400,00	11.684,42
SA 0 / SA 1	(0) Nettoergebnis (21 - 22) / (1) Geldfluss operative Gebarung (31 – 32)			-14.800,00	-12.400,00	-11.764,42	-14.800,00	-12.400,00	-11.684,42
SU 23	Summe Haushaltsrücklagen			0,00	0,00	0,00	0,00	0,00	0,00
SA00	Nettoergebnis nach Zuw./Entn. Haushaltsrücklagen (Saldo 0 +/- SU23)			-14.800,00	-12.400,00	-11.764,42			
Investive Gebarung									
2/363000+305000	Kapitaltransfers von		3333						6.000,00
SU 33	Summe Einzahlungen investive Gebarung						0,00	0,00	6.000,00
5/363000-060000	Im Bau befindliche Grundstückseinrichtungen		3412 1				50.000,00		
SU 34	Summe Auszahlungen investive Gebarung						50.000,00	0,00	0,00
SA2	Saldo (2) Geldfluss aus der Investiven Gebarung (33 – 34)						-50.000,00	0,00	6.000,00
SA3	Saldo (3) Nettofinanzierungssaldo (Saldo 1 + Saldo 2)						-64.800,00	-12.400,00	-5.684,42
Finanzierungstätigkeit									
6/363000+346000	Investitionsdarlehen von Finanzunternehmen		3514 1				50.000,00		
SU 35	Summe Einzahlungen aus der Finanzierungstätigkeit						50.000,00	0,00	0,00
SU 36	Summe Auszahlungen aus der Finanzierungstätigkeit						0,00	0,00	0,00
SA4	Saldo (4) Geldfluss aus der Finanzierungstätigkeit (35 – 36)						50.000,00	0,00	0,00
SA5	Saldo (5) Geldfluss aus der voranschlagswirksamen Gebarung (Saldo 3 + Saldo 4)						-14.800,00	-12.400,00	-5.684,42
369	Sonstige Einrichtungen und Maßnahmen								
369000	Sonstige Einrichtungen und Maßnahme n								
Operative Gebarung									
2/369000+828000	Rückersätze von Ausgaben	2116	3116	400,00	400,00		400,00	400,00	
2/369000+829000	xxx	2116	3116			112,30			112,30
SU 21 / 31	Summe Erträge / Einzahlungen operative Gebarung			400,00	400,00	112,30	400,00	400,00	112,30
1/369000-400000	Geringwertige Wirtschaftsg. Anlagev erm.	2221	3221	200,00	200,00	435,58	200,00	200,00	435,58
1/369000-430000	Lebensmittel	2221	3221	3.100,00	3.100,00	252,55	3.100,00	3.100,00	252,55
1/369000-454000	Reinigungsmittel	2221	3221	200,00	200,00		200,00	200,00	
1/369000-459000	Sonstige Verbrauchsgüter	2221	3221	600,00	600,00	133,92	600,00	600,00	133,92
1/369000-600000	Energiebezüge	2222	3222	300,00	300,00		300,00	300,00	
1/369000-723000	Amtspauschalien u. Repräsentationsa usg.	2225	3225	3.100,00	3.100,00		3.100,00	3.100,00	

	MVAG	VC	Ergebnisvoranschlag			Finanzierungsvoranschlag				
			EH	FH	VA 2022	VA 2021	RA 2020	VA 2022	VA 2021	RA 2020
1/369000-726000	Mitgliedsbeiträge an	2225	3225				20,00			20,00
1/369000-728000	Entgelte für sonstige Leistungen	2225	3225	4.700,00	4.700,00	1.212,94	4.700,00	4.700,00	1.212,94	1.212,94
1/369000-729000	Sonstige Ausgaben	2225	3225	800,00	800,00	565,00	800,00	800,00	565,00	565,00
1/369000-757000	Transfers an private Organisationen	2234	3234	200,00	200,00	100,00	200,00	200,00	100,00	100,00
SU 22 / 32	Summe Aufwendungen / Auszahlungen operative Gebarung			13.200,00	13.200,00	2.719,99	13.200,00	13.200,00	2.719,99	2.719,99
SA 0 / SA 1	(0) Nettoergebnis (21 - 22) / (1) Geldfluss operative Gebarung (31 - 32)			-12.800,00	-12.800,00	-2.607,69	-12.800,00	-12.800,00	-2.607,69	-2.607,69
SU 23	Summe Haushaltsrücklagen			0,00	0,00	0,00	0,00	0,00	0,00	0,00
SA00	Nettoergebnis nach Zuw./Entn. Haushaltsrücklagen (Saldo 0 +/- SU23)			-12.800,00	-12.800,00	-2.607,69				
Investive Gebarung										
SU 33	Summe Einzahlungen investive Gebarung						0,00	0,00	0,00	0,00
SU 34	Summe Auszahlungen investive Gebarung						0,00	0,00	0,00	0,00
SA2	Saldo (2) Geldfluss aus der Investiven Gebarung (33 - 34)						0,00	0,00	0,00	0,00
SA3	Saldo (3) Nettofinanzierungssaldo (Saldo 1 + Saldo 2)						-12.800,00	-12.800,00	-2.607,69	-2.607,69
Finanzierungstätigkeit										
SU 35	Summe Einzahlungen aus der Finanzierungstätigkeit						0,00	0,00	0,00	0,00
SU 36	Summe Auszahlungen aus der Finanzierungstätigkeit						0,00	0,00	0,00	0,00
SA4	Saldo (4) Geldfluss aus der Finanzierungstätigkeit (35 - 36)						0,00	0,00	0,00	0,00
SA5	Saldo (5) Geldfluss aus der voranschlagswirksamen Gebarung (Saldo 3 + Saldo 4)						-12.800,00	-12.800,00	-2.607,69	-2.607,69
38	Sonstige Kulturpflege									
381	Maßnahmen der Kulturpflege									
381000	Maßnahmen der Kulturpflege									
Operative Gebarung										
SU 21 / 31	Summe Erträge / Einzahlungen operative Gebarung			0,00	0,00	0,00	0,00	0,00	0,00	0,00
1/381000-729000	Sonstige Ausgaben	2225	3225	200,00	200,00		200,00	200,00		
1/381000-757000	Transfers an private Organisationen	2234	3234	100,00	800,00		100,00	800,00		
1/381000-768000	Sonstige Transfers a	2234	3234			100,00			100,00	100,00
SU 22 / 32	Summe Aufwendungen / Auszahlungen operative Gebarung			300,00	1.000,00	100,00	300,00	1.000,00	100,00	100,00
SA 0 / SA 1	(0) Nettoergebnis (21 - 22) / (1) Geldfluss operative Gebarung (31 - 32)			-300,00	-1.000,00	-100,00	-300,00	-1.000,00	-100,00	-100,00
SU 23	Summe Haushaltsrücklagen			0,00	0,00	0,00	0,00	0,00	0,00	0,00
SA00	Nettoergebnis nach Zuw./Entn. Haushaltsrücklagen (Saldo 0 +/- SU23)			-300,00	-1.000,00	-100,00				
Investive Gebarung										
SU 33	Summe Einzahlungen investive Gebarung						0,00	0,00	0,00	0,00
SU 34	Summe Auszahlungen investive Gebarung						0,00	0,00	0,00	0,00
SA2	Saldo (2) Geldfluss aus der Investiven Gebarung (33 - 34)						0,00	0,00	0,00	0,00
SA3	Saldo (3) Nettofinanzierungssaldo (Saldo 1 + Saldo 2)						-300,00	-1.000,00	-100,00	-100,00

	MVAG	VC	Ergebnisvoranschlag			Finanzierungsvoranschlag		
			EH	FH	VA 2022	VA 2021	RA 2020	VA 2022
Finanzierungstätigkeit								
SU 35			Summe Einzahlungen aus der Finanzierungstätigkeit			0,00	0,00	0,00
SU 36			Summe Auszahlungen aus der Finanzierungstätigkeit			0,00	0,00	0,00
SA4			Saldo (4) Geldfluss aus der Finanzierungstätigkeit (35 – 36)			0,00	0,00	0,00
SA5			Saldo (5) Geldfluss aus der voranschlagswirksamen Gebarung (Saldo 3 + Saldo 4)			-300,00	-1.000,00	-100,00
39			Kultus					
390			Kirchliche Angelegenheiten					
390000			Kirchliche Angelegenheiten					
Operative Gebarung								
SU 21 / 31			Summe Erträge / Einzahlungen operative Gebarung			0,00	0,00	0,00
1/390000-619000			Instandhaltung von S	2224 3224			1.675,09	1.675,09
1/390000-670000			Versicherungen	2222 3222	300,00	300,00	300,00	300,00
1/390000-680000			Planmäßige Abschreibung	2226	600,00			
1/390000-680010			Planmäßige Abschreibung	2226		800,00		
1/390000-729000			Sonstige Ausgaben	2225 3225	200,00	200,00	200,00	200,00
SU 22 / 32			Summe Aufwendungen / Auszahlungen operative Gebarung			1.100,00	1.300,00	1.675,09
SA 0 / SA 1			(0) Nettoergebnis (21 - 22) / (1) Geldfluss operative Gebarung (31 – 32)			-1.100,00	-1.300,00	-1.675,09
SU 23			Summe Haushaltsrücklagen			0,00	0,00	0,00
SA00			Nettoergebnis nach Zuw./Entn. Haushaltsrücklagen (Saldo 0 +/- SU23)			-1.100,00	-1.300,00	-1.675,09
Investive Gebarung								
SU 33			Summe Einzahlungen investive Gebarung			0,00	0,00	0,00
SU 34			Summe Auszahlungen investive Gebarung			0,00	0,00	0,00
SA2			Saldo (2) Geldfluss aus der Investiven Gebarung (33 – 34)			0,00	0,00	0,00
SA3			Saldo (3) Nettofinanzierungssaldo (Saldo 1 + Saldo 2)			-500,00	-500,00	-1.675,09
Finanzierungstätigkeit								
SU 35			Summe Einzahlungen aus der Finanzierungstätigkeit			0,00	0,00	0,00
SU 36			Summe Auszahlungen aus der Finanzierungstätigkeit			0,00	0,00	0,00
SA4			Saldo (4) Geldfluss aus der Finanzierungstätigkeit (35 – 36)			0,00	0,00	0,00
SA5			Saldo (5) Geldfluss aus der voranschlagswirksamen Gebarung (Saldo 3 + Saldo 4)			-500,00	-500,00	-1.675,09

	MVAG	VC	Ergebnisvoranschlag			Finanzierungsvoranschlag			
			EH	FH	VA 2022	VA 2021	RA 2020	VA 2022	VA 2021
4 Soziale Wohlfahrt und Wohnbauförderung									
41	Allgemeine öffentliche Wohlfahrt								
419	Sonstige Einrichtungen und Maßnahmen								
419000	So. Einricht./Maßn.								
Operative Gebarung									
2/419000+861000	Transfers von Länder	2121	3121			20.690,90			20.690,90
SU 21 / 31	Summe Erträge / Einzahlungen operative Gebarung			0,00	0,00	20.690,90	0,00	0,00	20.690,90
1/419000-751000	Transfers an Länder	2231	3231	19.000,00	17.000,00	21.121,70	19.000,00	17.000,00	21.121,70
1/419000-751100	Lfd. Transferz. an Länder	2231	3231	274.000,00	248.000,00	216.170,80	274.000,00	248.000,00	216.170,80
SU 22 / 32	Summe Aufwendungen / Auszahlungen operative Gebarung			293.000,00	265.000,00	237.292,50	293.000,00	265.000,00	237.292,50
SA 0 / SA 1	(0) Nettoergebnis (21 - 22) / (1) Geldfluss operative Gebarung (31 - 32)			-293.000,00	-265.000,00	-216.601,60	-293.000,00	-265.000,00	-216.601,60
SU 23	Summe Haushaltsrücklagen			0,00	0,00	0,00	0,00	0,00	0,00
SA00	Nettoergebnis nach Zuw./Entn. Haushaltsrücklagen (Saldo 0 +/- SU23)			-293.000,00	-265.000,00	-216.601,60			
Investive Gebarung									
SU 33	Summe Einzahlungen investive Gebarung						0,00	0,00	0,00
SU 34	Summe Auszahlungen investive Gebarung						0,00	0,00	0,00
SA2	Saldo (2) Geldfluss aus der Investiven Gebarung (33 - 34)						0,00	0,00	0,00
SA3	Saldo (3) Nettofinanzierungssaldo (Saldo 1 + Saldo 2)						-293.000,00	-265.000,00	-216.601,60
Finanzierungstätigkeit									
SU 35	Summe Einzahlungen aus der Finanzierungstätigkeit						0,00	0,00	0,00
SU 36	Summe Auszahlungen aus der Finanzierungstätigkeit						0,00	0,00	0,00
SA4	Saldo (4) Geldfluss aus der Finanzierungstätigkeit (35 - 36)						0,00	0,00	0,00
SA5	Saldo (5) Geldfluss aus der voranschlagswirksamen Gebarung (Saldo 3 + Saldo 4)						-293.000,00	-265.000,00	-216.601,60
42	Freie Wohlfahrt								
424	Heimhilfe								
424000	Heimhilfe								
Operative Gebarung									
2/424000+811000	Miete- und Pachtertrag	2115	3115		4.300,00	2.454,00		4.300,00	2.454,00
2/424000+828000	xxx	2116	3116			234,76			234,76
SU 21 / 31	Summe Erträge / Einzahlungen operative Gebarung			0,00	4.300,00	2.688,76	0,00	4.300,00	2.688,76
1/424000-430000	Lebensmittel	2221	3221			234,76			234,76
1/424000-680000	Planmäßige Abschreibung	2226		500,00		387,16			
1/424000-680010	Planmäßige Abschreibung	2226			400,00				
1/424000-700000	Miet- und Pachtaufwand	2223	3223		4.100,00	4.355,45	4.100,00		4.355,45

		MVAG VC		Ergebnisvoranschlag			Finanzierungsvoranschlag		
		EH	FH	VA 2022	VA 2021	RA 2020	VA 2022	VA 2021	RA 2020
1/424000-729000	Sonstige Ausgaben	2225	3225	200,00	200,00		200,00	200,00	
SU 22 / 32	Summe Aufwendungen / Auszahlungen operative Gebarung			700,00	4.700,00	4.977,37	200,00	4.300,00	4.590,21
SA 0 / SA 1	(0) Nettoergebnis (21 - 22) / (1) Geldfluss operative Gebarung (31 - 32)			-700,00	-400,00	-2.288,61	-200,00	0,00	-1.901,45
SU 23	Summe Haushaltsrücklagen			0,00	0,00	0,00	0,00	0,00	0,00
SA00	Nettoergebnis nach Zuw./Entn. Haushaltsrücklagen (Saldo 0 +/- SU23)			-700,00	-400,00	-2.288,61			
Investive Gebarung									
SU 33	Summe Einzahlungen investive Gebarung						0,00	0,00	0,00
1/424000-042000	Amts-, Betriebs- und Geschäftsausstattung		3415 2				1.400,00	1.600,00	2.300,00
SU 34	Summe Auszahlungen investive Gebarung						1.400,00	1.600,00	2.300,00
SA2	Saldo (2) Geldfluss aus der Investiven Gebarung (33 - 34)						-1.400,00	-1.600,00	-2.300,00
SA3	Saldo (3) Nettofinanzierungssaldo (Saldo 1 + Saldo 2)						-1.600,00	-1.600,00	-4.201,45
Finanzierungstätigkeit									
SU 35	Summe Einzahlungen aus der Finanzierungstätigkeit						0,00	0,00	0,00
SU 36	Summe Auszahlungen aus der Finanzierungstätigkeit						0,00	0,00	0,00
SA4	Saldo (4) Geldfluss aus der Finanzierungstätigkeit (35 - 36)						0,00	0,00	0,00
SA5	Saldo (5) Geldfluss aus der voranschlagswirksamen Gebarung (Saldo 3 + Saldo 4)						-1.600,00	-1.600,00	-4.201,45
429	Sonstige Einrichtungen und Maßnahmen								
429000	Sonstige Einrichtungen und Maßnahmen								
Operative Gebarung									
SU 21 / 31	Summe Erträge / Einzahlungen operative Gebarung			0,00	0,00	0,00	0,00	0,00	0,00
1/429000-459000	Sonstige Verbrauchsgüter	2221	3221					300,00	300,00
1/429000-757000	Transfers an private Organisationen	2234	3234	400,00			400,00	400,00	400,00
1/429000-768000	Sonstige Transfers an private Haushalte	2234	3234	9.900,00	9.800,00	8.289,23	9.900,00	9.800,00	8.289,23
SU 22 / 32	Summe Aufwendungen / Auszahlungen operative Gebarung			10.300,00	9.800,00	8.989,23	10.300,00	9.800,00	8.989,23
SA 0 / SA 1	(0) Nettoergebnis (21 - 22) / (1) Geldfluss operative Gebarung (31 - 32)			-10.300,00	-9.800,00	-8.989,23	-10.300,00	-9.800,00	-8.989,23
SU 23	Summe Haushaltsrücklagen			0,00	0,00	0,00	0,00	0,00	0,00
SA00	Nettoergebnis nach Zuw./Entn. Haushaltsrücklagen (Saldo 0 +/- SU23)			-10.300,00	-9.800,00	-8.989,23			
Investive Gebarung									
SU 33	Summe Einzahlungen investive Gebarung						0,00	0,00	0,00
SU 34	Summe Auszahlungen investive Gebarung						0,00	0,00	0,00
SA2	Saldo (2) Geldfluss aus der Investiven Gebarung (33 - 34)						0,00	0,00	0,00
SA3	Saldo (3) Nettofinanzierungssaldo (Saldo 1 + Saldo 2)						-10.300,00	-9.800,00	-8.989,23
Finanzierungstätigkeit									
SU 35	Summe Einzahlungen aus der Finanzierungstätigkeit						0,00	0,00	0,00
SU 36	Summe Auszahlungen aus der Finanzierungstätigkeit						0,00	0,00	0,00
SA4	Saldo (4) Geldfluss aus der Finanzierungstätigkeit (35 - 36)						0,00	0,00	0,00

		MVAG VC		Ergebnisvoranschlag			Finanzierungsvoranschlag		
		EH	FH	VA 2022	VA 2021	RA 2020	VA 2022	VA 2021	RA 2020
SA5	Saldo (5) Geldfluss aus der voranschlagswirksamen Gebarung (Saldo 3 + Saldo 4)						-10.300,00	-9.800,00	-8.989,23
43	Jugendwohlfahrt								
439	Sonstige Einrichtungen und Maßnahmen								
439000	Sonstige Einrichtungen und Maßnahmen								
Operative Gebarung									
SU 21 / 31	Summe Erträge / Einzahlungen operative Gebarung			0,00	0,00	0,00	0,00	0,00	0,00
1/439000-751000	Transfers an Länder 2231 3231			52.000,00	36.900,00	28.912,18	52.000,00	36.900,00	28.912,18
1/439000-768100	Son. lfd. Transferz. an priv. Haush alte 2234 3234			500,00	500,00		500,00	500,00	
1/439000-778000	Kapitaltransfers an priv. Haushalte 2234			1.100,00	1.100,00	625,00			
SU 22 / 32	Summe Aufwendungen / Auszahlungen operative Gebarung			53.600,00	38.500,00	29.537,18	52.500,00	37.400,00	28.912,18
SA 0 / SA 1	(0) Nettoergebnis (21 - 22) / (1) Geldfluss operative Gebarung (31 - 32)			-53.600,00	-38.500,00	-29.537,18	-52.500,00	-37.400,00	-28.912,18
SU 23	Summe Haushaltsrücklagen			0,00	0,00	0,00	0,00	0,00	0,00
SA00	Nettoergebnis nach Zuw./Entn. Haushaltsrücklagen (Saldo 0 +/- SU23)			-53.600,00	-38.500,00	-29.537,18			
Investive Gebarung									
SU 33	Summe Einzahlungen investive Gebarung						0,00	0,00	0,00
1/439000-778000	Kapitaltransfers an priv. Haushalte 3434						1.100,00	1.100,00	625,00
SU 34	Summe Auszahlungen investive Gebarung						1.100,00	1.100,00	625,00
SA2	(2) Geldfluss aus der Investiven Gebarung (33 - 34)						-1.100,00	-1.100,00	-625,00
SA3	Saldo (3) Nettofinanzierungssaldo (Saldo 1 + Saldo 2)						-53.600,00	-38.500,00	-29.537,18
Finanzierungstätigkeit									
SU 35	Summe Einzahlungen aus der Finanzierungstätigkeit						0,00	0,00	0,00
SU 36	Summe Auszahlungen aus der Finanzierungstätigkeit						0,00	0,00	0,00
SA4	Saldo (4) Geldfluss aus der Finanzierungstätigkeit (35 - 36)						0,00	0,00	0,00
SA5	Saldo (5) Geldfluss aus der voranschlagswirksamen Gebarung (Saldo 3 + Saldo 4)						-53.600,00	-38.500,00	-29.537,18
48	Wohnbauförderung								
480	Allgemeine Wohnbauförderung								
480000	Allgemeine Wohnbauförderung								
Operative Gebarung									
SU 21 / 31	Summe Erträge / Einzahlungen operative Gebarung			0,00	0,00	0,00	0,00	0,00	0,00
1/480000-768000	Sonstige Transfers an private Haush alte 2234 3234			2.000,00	3.100,00	1.659,00	2.000,00	3.100,00	1.659,00
SU 22 / 32	Summe Aufwendungen / Auszahlungen operative Gebarung			2.000,00	3.100,00	1.659,00	2.000,00	3.100,00	1.659,00
SA 0 / SA 1	(0) Nettoergebnis (21 - 22) / (1) Geldfluss operative Gebarung (31 - 32)			-2.000,00	-3.100,00	-1.659,00	-2.000,00	-3.100,00	-1.659,00
SU 23	Summe Haushaltsrücklagen			0,00	0,00	0,00	0,00	0,00	0,00
SA00	Nettoergebnis nach Zuw./Entn. Haushaltsrücklagen (Saldo 0 +/- SU23)			-2.000,00	-3.100,00	-1.659,00			

	MVAG	VC	Ergebnisvoranschlag			Finanzierungsvoranschlag				
			EH	FH	VA 2022	VA 2021	RA 2020	VA 2022	VA 2021	RA 2020
Investive Gebarung										
SU 33			Summe Einzahlungen investive Gebarung			0,00	0,00	0,00		
SU 34			Summe Auszahlungen investive Gebarung			0,00	0,00	0,00		
SA2			Saldo (2) Geldfluss aus der Investiven Gebarung (33 – 34)			0,00	0,00	0,00		
SA3			Saldo (3) Nettofinanzierungssaldo (Saldo 1 + Saldo 2)			-2.000,00	-3.100,00	-1.659,00		
Finanzierungstätigkeit										
SU 35			Summe Einzahlungen aus der Finanzierungstätigkeit			0,00	0,00	0,00		
SU 36			Summe Auszahlungen aus der Finanzierungstätigkeit			0,00	0,00	0,00		
SA4			Saldo (4) Geldfluss aus der Finanzierungstätigkeit (35 – 36)			0,00	0,00	0,00		
SA5			Saldo (5) Geldfluss aus der voranschlagswirksamen Gebarung (Saldo 3 + Saldo 4)			-2.000,00	-3.100,00	-1.659,00		
483			Förderung der Wohnhaussanierung							
483000			Förderung der Wohnhaussanierung Fas saden							
Operative Gebarung										
SU 21 / 31			Summe Erträge / Einzahlungen operative Gebarung			0,00	0,00	0,00	0,00	0,00
1/483000-778000			Kapitaltransfers an priv. Haushalte	2234	500,00	500,00	570,00			
SU 22 / 32			Summe Aufwendungen / Auszahlungen operative Gebarung			500,00	500,00	570,00	0,00	0,00
SA 0 / SA 1			(0) Nettoergebnis (21 - 22) / (1) Geldfluss operative Gebarung (31 – 32)			-500,00	-500,00	-570,00	0,00	0,00
SU 23			Summe Haushaltsrücklagen			0,00	0,00	0,00	0,00	0,00
SA00			Nettoergebnis nach Zuw./Entn. Haushaltsrücklagen (Saldo 0 +/- SU23)			-500,00	-500,00	-570,00		
Investive Gebarung										
SU 33			Summe Einzahlungen investive Gebarung			0,00	0,00	0,00	0,00	0,00
1/483000-778000			Kapitaltransfers an priv. Haushalte	3434	500,00	500,00	570,00			
SU 34			Summe Auszahlungen investive Gebarung			500,00	500,00	570,00	500,00	570,00
SA2			Saldo (2) Geldfluss aus der Investiven Gebarung (33 – 34)			-500,00	-500,00	-570,00	-500,00	-570,00
SA3			Saldo (3) Nettofinanzierungssaldo (Saldo 1 + Saldo 2)			-500,00	-500,00	-570,00	-500,00	-570,00
Finanzierungstätigkeit										
SU 35			Summe Einzahlungen aus der Finanzierungstätigkeit			0,00	0,00	0,00	0,00	0,00
SU 36			Summe Auszahlungen aus der Finanzierungstätigkeit			0,00	0,00	0,00	0,00	0,00
SA4			Saldo (4) Geldfluss aus der Finanzierungstätigkeit (35 – 36)			0,00	0,00	0,00	0,00	0,00
SA5			Saldo (5) Geldfluss aus der voranschlagswirksamen Gebarung (Saldo 3 + Saldo 4)			-500,00	-500,00	-570,00	-500,00	-570,00
489			Sonstige Maßnahmen							
489000			Sonstige Maßnahmen							
Operative Gebarung										
SU 21 / 31			Summe Erträge / Einzahlungen operative Gebarung			0,00	0,00	0,00	0,00	0,00

	MVAG	VC	Ergebnisvoranschlag			Finanzierungsvoranschlag				
			EH	FH	VA 2022	VA 2021	RA 2020	VA 2022	VA 2021	RA 2020
1/489000-778000	Kapitaltransfers an priv. Haushalte	2234			400,00	400,00	300,00			
SU 22 / 32	Summe Aufwendungen / Auszahlungen operative Gebarung				400,00	400,00	300,00	0,00	0,00	0,00
SA 0 / SA 1	(0) Nettoergebnis (21 - 22) / (1) Geldfluss operative Gebarung (31 - 32)				-400,00	-400,00	-300,00	0,00	0,00	0,00
SU 23	Summe Haushaltsrücklagen				0,00	0,00	0,00	0,00	0,00	0,00
SA00	Nettoergebnis nach Zuw./Entn. Haushaltsrücklagen (Saldo 0 +/- SU23)				-400,00	-400,00	-300,00			
Investive Gebarung										
SU 33	Summe Einzahlungen investive Gebarung							0,00	0,00	0,00
1/489000-778000	Kapitaltransfers an priv. Haushalte	3434						400,00	400,00	300,00
SU 34	Summe Auszahlungen investive Gebarung							400,00	400,00	300,00
SA2	Saldo (2) Geldfluss aus der Investiven Gebarung (33 - 34)							-400,00	-400,00	-300,00
SA3	Saldo (3) Nettofinanzierungssaldo (Saldo 1 + Saldo 2)							-400,00	-400,00	-300,00
Finanzierungstätigkeit										
SU 35	Summe Einzahlungen aus der Finanzierungstätigkeit							0,00	0,00	0,00
SU 36	Summe Auszahlungen aus der Finanzierungstätigkeit							0,00	0,00	0,00
SA4	Saldo (4) Geldfluss aus der Finanzierungstätigkeit (35 - 36)							0,00	0,00	0,00
SA5	Saldo (5) Geldfluss aus der voranschlagswirksamen Gebarung (Saldo 3 + Saldo 4)							-400,00	-400,00	-300,00

	MVAG	VC	Ergebnisvoranschlag			Finanzierungsvoranschlag				
			EH	FH	VA 2022	VA 2021	RA 2020	VA 2022	VA 2021	RA 2020
5 Gesundheit										
51	Gesundheitsdienst									
510	Medizinische Bereichsversorgung									
510000	Medizinische Bereichsversorgung									
Operative Gebarung										
SU 21 / 31	Summe Erträge / Einzahlungen operative Gebarung				0,00	0,00	0,00	0,00	0,00	0,00
1/510000-680000	Planmäßige Abschreibung	2226			600,00			566,67		
1/510000-700000	Miet- und Pacht Aufwand	2223	3223		8.500,00	8.500,00		8.500,00	8.500,00	
1/510000-751000	Transfers an Länder	2231	3231		5.700,00	5.600,00		5.111,45	5.600,00	5.111,45
SU 22 / 32	Summe Aufwendungen / Auszahlungen operative Gebarung				14.800,00	14.100,00		14.200,00	14.100,00	5.111,45
SA 0 / SA 1	(0) Nettoergebnis (21 - 22) / (1) Geldfluss operative Gebarung (31 - 32)				-14.800,00	-14.100,00		-14.200,00	-14.100,00	-5.111,45
SU 23	Summe Haushaltsrücklagen				0,00	0,00		0,00	0,00	0,00
SA00	Nettoergebnis nach Zuw./Entn. Haushaltsrücklagen (Saldo 0 +/- SU23)				-14.800,00	-14.100,00		-5.678,12		
Investive Gebarung										
SU 33	Summe Einzahlungen investive Gebarung							0,00	0,00	0,00
1/510000-042000	Amts-, Betriebs- und		3415							4.000,00
SU 34	Summe Auszahlungen investive Gebarung							0,00	0,00	4.000,00
SA2	Saldo (2) Geldfluss aus der Investiven Gebarung (33 - 34)							0,00	0,00	-4.000,00
SA3	Saldo (3) Nettofinanzierungssaldo (Saldo 1 + Saldo 2)							-14.200,00	-14.100,00	-9.111,45
Finanzierungstätigkeit										
SU 35	Summe Einzahlungen aus der Finanzierungstätigkeit							0,00	0,00	0,00
SU 36	Summe Auszahlungen aus der Finanzierungstätigkeit							0,00	0,00	0,00
SA4	Saldo (4) Geldfluss aus der Finanzierungstätigkeit (35 - 36)							0,00	0,00	0,00
SA5	Saldo (5) Geldfluss aus der voranschlagswirksamen Gebarung (Saldo 3 + Saldo 4)							-14.200,00	-14.100,00	-9.111,45
511	Familienberatung									
511000	Familienberatung									
Operative Gebarung										
2/511000+828000	Rückersätze von Ausg		2116	3116				234,26		234,26
SU 21 / 31	Summe Erträge / Einzahlungen operative Gebarung				0,00	0,00		234,26	0,00	0,00
SU 22 / 32	Summe Aufwendungen / Auszahlungen operative Gebarung				0,00	0,00		0,00	0,00	0,00
SA 0 / SA 1	(0) Nettoergebnis (21 - 22) / (1) Geldfluss operative Gebarung (31 - 32)				0,00	0,00		234,26	0,00	234,26
SU 23	Summe Haushaltsrücklagen				0,00	0,00		0,00	0,00	0,00
SA00	Nettoergebnis nach Zuw./Entn. Haushaltsrücklagen (Saldo 0 +/- SU23)				0,00	0,00		234,26		
Investive Gebarung										
SU 33	Summe Einzahlungen investive Gebarung							0,00	0,00	0,00

	MVAG	VC	Ergebnisvoranschlag			Finanzierungsvoranschlag					
			EH	FH	VA 2022	VA 2021	RA 2020	VA 2022	VA 2021	RA 2020	
SU 34			Summe Auszahlungen investive Gebarung						0,00	0,00	0,00
SA2			Saldo (2) Geldfluss aus der Investiven Gebarung (33 – 34)						0,00	0,00	0,00
SA3			Saldo (3) Nettofinanzierungssaldo (Saldo 1 + Saldo 2)						0,00	0,00	234,26
Finanzierungstätigkeit											
SU 35			Summe Einzahlungen aus der Finanzierungstätigkeit						0,00	0,00	0,00
SU 36			Summe Auszahlungen aus der Finanzierungstätigkeit						0,00	0,00	0,00
SA4			Saldo (4) Geldfluss aus der Finanzierungstätigkeit (35 – 36)						0,00	0,00	0,00
SA5			Saldo (5) Geldfluss aus der voranschlagswirksamen Gebarung (Saldo 3 + Saldo 4)						0,00	0,00	234,26
512			Sonstige medizinische Beratung und Betreuung								
512000			sonst.med.Beratung u.Betreuung								
Operative Gebarung											
SU 21 / 31			Summe Erträge / Einzahlungen operative Gebarung			0,00	0,00	0,00	0,00	0,00	0,00
1/512000-400000			Geringwertige Wirtsc	2221 3221				588,00			588,00
1/512000-600000			Energiebezüge	2222 3222		200,00			200,00		
1/512000-614000			Instandhaltung von Gebäuden und Bau ten	2224 3224	600,00	600,00	3.840,00	600,00	600,00	3.840,00	
1/512000-680000			Planmäßige Abschreibung	2226	2.200,00		2.200,00				
1/512000-700000			Miet- und Pachtaufwand	2223 3223	6.000,00	4.300,00	8.264,97	6.000,00	4.300,00	8.264,97	
1/512000-728000			Entgelte für sonstige Leistungen	2225 3225	200,00	3.100,00	2.535,00	200,00	3.100,00	2.535,00	
SU 22 / 32			Summe Aufwendungen / Auszahlungen operative Gebarung			9.000,00	8.200,00	17.427,97	6.800,00	8.200,00	15.227,97
SA 0 / SA 1			(0) Nettoergebnis (21 - 22) / (1) Geldfluss operative Gebarung (31 – 32)			-9.000,00	-8.200,00	-17.427,97	-6.800,00	-8.200,00	-15.227,97
SU 23			Summe Haushaltsrücklagen			0,00	0,00	0,00	0,00	0,00	0,00
SA00			Nettoergebnis nach Zuw./Entn. Haushaltsrücklagen (Saldo 0 +/- SU23)			-9.000,00	-8.200,00	-17.427,97			
Investive Gebarung											
SU 33			Summe Einzahlungen investive Gebarung						0,00	0,00	0,00
SU 34			Summe Auszahlungen investive Gebarung						0,00	0,00	0,00
SA2			Saldo (2) Geldfluss aus der Investiven Gebarung (33 – 34)						0,00	0,00	0,00
SA3			Saldo (3) Nettofinanzierungssaldo (Saldo 1 + Saldo 2)						-6.800,00	-8.200,00	-15.227,97
Finanzierungstätigkeit											
SU 35			Summe Einzahlungen aus der Finanzierungstätigkeit						0,00	0,00	0,00
SU 36			Summe Auszahlungen aus der Finanzierungstätigkeit						0,00	0,00	0,00
SA4			Saldo (4) Geldfluss aus der Finanzierungstätigkeit (35 – 36)						0,00	0,00	0,00
SA5			Saldo (5) Geldfluss aus der voranschlagswirksamen Gebarung (Saldo 3 + Saldo 4)						-6.800,00	-8.200,00	-15.227,97

	MVAG	VC	Ergebnisvoranschlag			Finanzierungsvoranschlag				
			EH	FH	VA 2022	VA 2021	RA 2020	VA 2022	VA 2021	RA 2020
52										
520										
520000										
Operative Gebarung										
SU 21 / 31										
1/520000-610000										
1/520000-728000										
SU 22 / 32										
SA 0 / SA 1										
SU 23										
SA00										
Investive Gebarung										
SU 33										
SU 34										
SA2										
SA3										
Finanzierungstätigkeit										
SU 35										
SU 36										
SA4										
SA5										
522										
522000										
Operative Gebarung										
SU 21 / 31										
1/522000-452000										
1/522000-680000										
1/522000-680010										
SU 22 / 32										
SA 0 / SA 1										
SU 23										
SA00										
Investive Gebarung										
SU 33										
1/522000-050000										
SU 34										

	MVAG	VC	Ergebnisvoranschlag			Finanzierungsvoranschlag				
			EH	FH	VA 2022	VA 2021	RA 2020	VA 2022	VA 2021	RA 2020
SA2			Saldo (2) Geldfluss aus der Investiven Gebarung (33 – 34)			0,00	-4.400,00	0,00		
SA3			Saldo (3) Nettofinanzierungssaldo (Saldo 1 + Saldo 2)			-1.000,00	-5.000,00	-392,95		
Finanzierungstätigkeit										
SU 35			Summe Einzahlungen aus der Finanzierungstätigkeit			0,00	0,00	0,00		
SU 36			Summe Auszahlungen aus der Finanzierungstätigkeit			0,00	0,00	0,00		
SA4			Saldo (4) Geldfluss aus der Finanzierungstätigkeit (35 – 36)			0,00	0,00	0,00		
SA5			Saldo (5) Geldfluss aus der voranschlagswirksamen Gebarung (Saldo 3 + Saldo 4)			-1.000,00	-5.000,00	-392,95		
529			Sonstige Einrichtungen und Maßnahmen							
529000			Sonstige Einrichtungen und Maßnahme n							
Operative Gebarung										
SU 21 / 31			Summe Erträge / Einzahlungen operative Gebarung			0,00	0,00	0,00		
1/529000-728000			Entgelte für sonstige Leistungen	2225 3225	100,00	1.400,00	80,00	100,00	1.400,00	80,00
SU 22 / 32			Summe Aufwendungen / Auszahlungen operative Gebarung			100,00	1.400,00	80,00		
SA 0 / SA 1			(0) Nettoergebnis (21 - 22) / (1) Geldfluss operative Gebarung (31 – 32)			-100,00	-1.400,00	-80,00		
SU 23			Summe Haushaltsrücklagen			0,00	0,00	0,00		
SA00			Nettoergebnis nach Zuw./Entn. Haushaltsrücklagen (Saldo 0 +/- SU23)			-100,00	-1.400,00	-80,00		
Investive Gebarung										
SU 33			Summe Einzahlungen investive Gebarung			0,00	0,00	0,00		
SU 34			Summe Auszahlungen investive Gebarung			0,00	0,00	0,00		
SA2			Saldo (2) Geldfluss aus der Investiven Gebarung (33 – 34)			0,00	0,00	0,00		
SA3			Saldo (3) Nettofinanzierungssaldo (Saldo 1 + Saldo 2)			-100,00	-1.400,00	-80,00		
Finanzierungstätigkeit										
SU 35			Summe Einzahlungen aus der Finanzierungstätigkeit			0,00	0,00	0,00		
SU 36			Summe Auszahlungen aus der Finanzierungstätigkeit			0,00	0,00	0,00		
SA4			Saldo (4) Geldfluss aus der Finanzierungstätigkeit (35 – 36)			0,00	0,00	0,00		
SA5			Saldo (5) Geldfluss aus der voranschlagswirksamen Gebarung (Saldo 3 + Saldo 4)			-100,00	-1.400,00	-80,00		
53			Rettungs- und Warndienste							
530			Rettungsdienste							
530000			Rettungsdienste							
Operative Gebarung										
SU 21 / 31			Summe Erträge / Einzahlungen operative Gebarung			0,00	0,00	0,00		
1/530000-757000			Transfers an private Organisationen	2234 3234	5.000,00	9.500,00	12.536,00	5.000,00	9.500,00	12.536,00
SU 22 / 32			Summe Aufwendungen / Auszahlungen operative Gebarung			5.000,00	9.500,00	12.536,00		
SA 0 / SA 1			(0) Nettoergebnis (21 - 22) / (1) Geldfluss operative Gebarung (31 – 32)			-5.000,00	-9.500,00	-12.536,00		
SU 23			Summe Haushaltsrücklagen			0,00	0,00	0,00		

	MVAG	VC	Ergebnisvoranschlag			Finanzierungsvoranschlag					
			EH	FH	VA 2022	VA 2021	RA 2020	VA 2022	VA 2021	RA 2020	
SA00			Nettoergebnis nach Zuw./Entn. Haushaltsrücklagen (Saldo 0 +/- SU23)			-5.000,00	-9.500,00	-12.536,00			
Investive Gebarung											
SU 33			Summe Einzahlungen investive Gebarung						0,00	0,00	0,00
SU 34			Summe Auszahlungen investive Gebarung						0,00	0,00	0,00
SA2			Saldo (2) Geldfluss aus der Investiven Gebarung (33 – 34)						0,00	0,00	0,00
SA3			Saldo (3) Nettofinanzierungssaldo (Saldo 1 + Saldo 2)						-5.000,00	-9.500,00	-12.536,00
Finanzierungstätigkeit											
SU 35			Summe Einzahlungen aus der Finanzierungstätigkeit						0,00	0,00	0,00
SU 36			Summe Auszahlungen aus der Finanzierungstätigkeit						0,00	0,00	0,00
SA4			Saldo (4) Geldfluss aus der Finanzierungstätigkeit (35 – 36)						0,00	0,00	0,00
SA5			Saldo (5) Geldfluss aus der voranschlagswirksamen Gebarung (Saldo 3 + Saldo 4)						-5.000,00	-9.500,00	-12.536,00
530100 Rettungsdienste											
Operative Gebarung											
SU 21 / 31			Summe Erträge / Einzahlungen operative Gebarung			0,00	0,00	0,00	0,00	0,00	0,00
1/530100-757000			Transfers an private Organisationen	2234	3234	1.100,00	1.100,00	1.000,00	1.100,00	1.100,00	1.000,00
SU 22 / 32			Summe Aufwendungen / Auszahlungen operative Gebarung			1.100,00	1.100,00	1.000,00	1.100,00	1.100,00	1.000,00
SA 0 / SA 1			(0) Nettoergebnis (21 - 22) / (1) Geldfluss operative Gebarung (31 – 32)			-1.100,00	-1.100,00	-1.000,00	-1.100,00	-1.100,00	-1.000,00
SU 23			Summe Haushaltsrücklagen			0,00	0,00	0,00	0,00	0,00	0,00
SA00			Nettoergebnis nach Zuw./Entn. Haushaltsrücklagen (Saldo 0 +/- SU23)			-1.100,00	-1.100,00	-1.000,00			
Investive Gebarung											
SU 33			Summe Einzahlungen investive Gebarung						0,00	0,00	0,00
SU 34			Summe Auszahlungen investive Gebarung						0,00	0,00	0,00
SA2			Saldo (2) Geldfluss aus der Investiven Gebarung (33 – 34)						0,00	0,00	0,00
SA3			Saldo (3) Nettofinanzierungssaldo (Saldo 1 + Saldo 2)						-1.100,00	-1.100,00	-1.000,00
Finanzierungstätigkeit											
SU 35			Summe Einzahlungen aus der Finanzierungstätigkeit						0,00	0,00	0,00
SU 36			Summe Auszahlungen aus der Finanzierungstätigkeit						0,00	0,00	0,00
SA4			Saldo (4) Geldfluss aus der Finanzierungstätigkeit (35 – 36)						0,00	0,00	0,00
SA5			Saldo (5) Geldfluss aus der voranschlagswirksamen Gebarung (Saldo 3 + Saldo 4)						-1.100,00	-1.100,00	-1.000,00
56 Krankenanstalten anderer Rechtsträger											
562			Sprengelbeiträge								
562000			Sprengelbeiträge								
Operative Gebarung											
SU 21 / 31			Summe Erträge / Einzahlungen operative Gebarung			0,00	0,00	0,00	0,00	0,00	0,00

	MVAG	VC	Ergebnisvoranschlag			Finanzierungsvoranschlag				
			EH	FH	VA 2022	VA 2021	RA 2020	VA 2022	VA 2021	RA 2020
1/562000-752000		Transfers an Gemeinden	2231	3231	464.000,00	443.000,00	376.448,87	464.000,00	443.000,00	376.448,87
SU 22 / 32		Summe Aufwendungen / Auszahlungen operative Gebarung			464.000,00	443.000,00	376.448,87	464.000,00	443.000,00	376.448,87
SA 0 / SA 1		(0) Nettoergebnis (21 - 22) / (1) Geldfluss operative Gebarung (31 - 32)			-464.000,00	-443.000,00	-376.448,87	-464.000,00	-443.000,00	-376.448,87
SU 23		Summe Haushaltsrücklagen			0,00	0,00	0,00	0,00	0,00	0,00
SA00		Nettoergebnis nach Zuw./Entn. Haushaltsrücklagen (Saldo 0 +/- SU23)			-464.000,00	-443.000,00	-376.448,87			
Investive Gebarung										
SU 33		Summe Einzahlungen investive Gebarung						0,00	0,00	0,00
SU 34		Summe Auszahlungen investive Gebarung						0,00	0,00	0,00
SA2		Saldo (2) Geldfluss aus der Investiven Gebarung (33 - 34)						0,00	0,00	0,00
SA3		Saldo (3) Nettofinanzierungssaldo (Saldo 1 + Saldo 2)						-464.000,00	-443.000,00	-376.448,87
Finanzierungstätigkeit										
SU 35		Summe Einzahlungen aus der Finanzierungstätigkeit						0,00	0,00	0,00
SU 36		Summe Auszahlungen aus der Finanzierungstätigkeit						0,00	0,00	0,00
SA4		Saldo (4) Geldfluss aus der Finanzierungstätigkeit (35 - 36)						0,00	0,00	0,00
SA5		Saldo (5) Geldfluss aus der voranschlagswirksamen Gebarung (Saldo 3 + Saldo 4)						-464.000,00	-443.000,00	-376.448,87

		MVAG		VC	Ergebnisvoranschlag			Finanzierungsvoranschlag		
		EH	FH		VA 2022	VA 2021	RA 2020	VA 2022	VA 2021	RA 2020
6 Straßen- und Wasserbau, Verkehr										
61	Straßenbau									
612	Gemeindestraßen									
612000	Gemeindestraßen									
Operative Gebarung										
2/612000+828000	Rückersätze von Ausgaben	2116	3116		6.200,00	8.000,00	15.364,39	6.200,00	8.000,00	15.364,39
2/612000+861230	Lfd. Transferz. von Ländern	2121	3121		100,00	100,00		100,00	100,00	
2/612000+861240	Lfd. Transferz. von Ländern	2121	3121		100,00	100,00	47,16	100,00	100,00	47,16
2/612000+862000	Transfers von Gemeinden	2121	3121		2.900,00	2.900,00	1.450,26	2.900,00	2.900,00	1.450,26
6/612000+871000	Kapitaltransfers aus Gemeinde-BZ	2121	3121	1	80.000,00			80.000,00		
2/612000+871000	Kapitaltransfers aus	2121	3121	1			200.000,00			200.000,00
SU 21 / 31	Summe Erträge / Einzahlungen operative Gebarung				89.300,00	11.100,00	216.861,81	89.300,00	11.100,00	216.861,81
1/612000-400000	Geringwertige Wirtschaftsg. Anlagev erm.	2221	3221		600,00	600,00	748,30	600,00	600,00	748,30
1/612000-413000	Handelswaren	2221	3221		200,00	200,00		200,00	200,00	
1/612000-455000	Chemische u. artverwandte Mittel	2221	3221		600,00	2.100,00	1.298,40	600,00	2.100,00	1.298,40
1/612000-565000	Mehrleistungsvergütu	2211	3211				1.120,02			1.120,02
1/612000-580000	Dienstgeberbeiträge	2212	3212				43,56			43,56
1/612000-582000	Leistungen aus der S	2212	3212				234,44			234,44
1/612000-611000	Instandhaltung von Straßenbauten	2224	3224		5.100,00	10.000,00	6.945,38	5.100,00	10.000,00	6.945,38
1/612000-613000	Instandhaltung von Grundstückseinri cht.	2224	3224		500,00	12.000,00	3.183,25	500,00	12.000,00	3.183,25
1/612000-650000	Zinsen für Finanzschulden in Euro	2241	3241				90,59			90,59
1/612000-670000	Versicherungen	2222	3222		300,00	300,00		300,00	300,00	
1/612000-680000	Planmäßige Abschreibung	2226			80.100,00		83.170,24			
1/612000-680010	Planmäßige Abschreibung	2226				80.000,00				
1/612000-700000	Miet- und Pachtaufwand	2223	3223		4.000,00	4.000,00	3.732,33	4.000,00	4.000,00	3.548,09
1/612000-720500	Interne Leistungsverrechnung Person al	2225	3225		15.200,00	15.000,00	14.036,09	15.200,00	15.000,00	14.036,09
1/612000-728000	Entgelte für sonstige Leistungen	2225	3225		20.200,00	32.000,00	20.351,92	20.200,00	32.000,00	18.341,92
1/612000-729000	Sonstige Ausgaben	2225	3225		1.100,00	1.100,00	79,97	1.100,00	1.100,00	79,97
SU 22 / 32	Summe Aufwendungen / Auszahlungen operative Gebarung				127.900,00	157.300,00	135.034,49	47.800,00	77.300,00	49.670,01
SA 0 / SA 1	(0) Nettoergebnis (21 - 22) / (1) Geldfluss operative Gebarung (31 - 32)				-38.600,00	-146.200,00	81.827,32	41.500,00	-66.200,00	167.191,80
SU 23	Summe Haushaltsrücklagen				0,00	0,00	0,00	0,00	0,00	0,00
SA00	Nettoergebnis nach Zuw./Entn. Haushaltsrücklagen (Saldo 0 +/- SU23)				-38.600,00	-146.200,00	81.827,32			
Investive Gebarung										
SU 33	Summe Einzahlungen investive Gebarung							0,00	0,00	0,00
1/612000-002000	Straßenbauten		3412	1						142.315,93
5/612000-002000	Straßenbauten		3412	1				80.000,00	25.400,00	
SU 34	Summe Auszahlungen investive Gebarung							80.000,00	25.400,00	142.315,93

	MVAG	VC	Ergebnisvoranschlag			Finanzierungsvoranschlag					
			EH	FH	VA 2022	VA 2021	RA 2020	VA 2022	VA 2021	RA 2020	
SA2			Saldo (2) Geldfluss aus der Investiven Gebarung (33 – 34)						-80.000,00	-25.400,00	-142.315,93
SA3			Saldo (3) Nettofinanzierungssaldo (Saldo 1 + Saldo 2)						-38.500,00	-91.600,00	24.875,87
Finanzierungstätigkeit											
SU 35			Summe Einzahlungen aus der Finanzierungstätigkeit						0,00	0,00	0,00
1/612000-346000			Investitionsdarlehen von Finanz.unt .					3614		5.800,00	5.737,99
SU 36			Summe Auszahlungen aus der Finanzierungstätigkeit						0,00	5.800,00	5.737,99
SA4			Saldo (4) Geldfluss aus der Finanzierungstätigkeit (35 – 36)						0,00	-5.800,00	-5.737,99
SA5			Saldo (5) Geldfluss aus der voranschlagswirksamen Gebarung (Saldo 3 + Saldo 4)						-38.500,00	-97.400,00	19.137,88
616 Sonstige Straßen und Wege											
616000 Sonstige Straßen und Wege											
Operative Gebarung											
SU 21 / 31			Summe Erträge / Einzahlungen operative Gebarung			0,00	0,00		0,00	0,00	0,00
1/616000-680000			Planmäßige Abschreibung			1.800,00		2226		1.814,17	
1/616000-680010			Planmäßige Abschreibung				1.900,00	2226			
SU 22 / 32			Summe Aufwendungen / Auszahlungen operative Gebarung			1.800,00	1.900,00		1.814,17	0,00	0,00
SA 0 / SA 1			(0) Nettoergebnis (21 - 22) / (1) Geldfluss operative Gebarung (31 – 32)			-1.800,00	-1.900,00		-1.814,17	0,00	0,00
SU 23			Summe Haushaltsrücklagen			0,00	0,00		0,00	0,00	0,00
SA00			Nettoergebnis nach Zuw./Entn. Haushaltsrücklagen (Saldo 0 +/- SU23)			-1.800,00	-1.900,00		-1.814,17		
Investive Gebarung											
SU 33			Summe Einzahlungen investive Gebarung						0,00	0,00	0,00
SU 34			Summe Auszahlungen investive Gebarung						0,00	0,00	0,00
SA2			Saldo (2) Geldfluss aus der Investiven Gebarung (33 – 34)						0,00	0,00	0,00
SA3			Saldo (3) Nettofinanzierungssaldo (Saldo 1 + Saldo 2)						0,00	0,00	0,00
Finanzierungstätigkeit											
SU 35			Summe Einzahlungen aus der Finanzierungstätigkeit						0,00	0,00	0,00
SU 36			Summe Auszahlungen aus der Finanzierungstätigkeit						0,00	0,00	0,00
SA4			Saldo (4) Geldfluss aus der Finanzierungstätigkeit (35 – 36)						0,00	0,00	0,00
SA5			Saldo (5) Geldfluss aus der voranschlagswirksamen Gebarung (Saldo 3 + Saldo 4)						0,00	0,00	0,00
63 Schutzwasserbau											
631 Konkurrenzgewässer											
631000 Konkurrenzgewässer											
Operative Gebarung											
SU 21 / 31			Summe Erträge / Einzahlungen operative Gebarung			0,00	0,00		0,00	0,00	0,00
1/631000-618000			Instandhaltung von s					2224 3224			28,50

		MVAG VC		Ergebnisvoranschlag			Finanzierungsvoranschlag		
		EH	FH	VA 2022	VA 2021	RA 2020	VA 2022	VA 2021	RA 2020
1/631000-752000	Transfers an Gemeinden	2231	3231	2.100,00	2.100,00	1.974,00	2.100,00	2.100,00	1.974,00
SU 22 / 32	Summe Aufwendungen / Auszahlungen operative Gebarung			2.100,00	2.100,00	1.974,00	2.100,00	2.100,00	2.002,50
SA 0 / SA 1	(0) Nettoergebnis (21 - 22) / (1) Geldfluss operative Gebarung (31 - 32)			-2.100,00	-2.100,00	-1.974,00	-2.100,00	-2.100,00	-2.002,50
SU 23	Summe Haushaltsrücklagen			0,00	0,00	0,00	0,00	0,00	0,00
SA00	Nettoergebnis nach Zuw./Entn. Haushaltsrücklagen (Saldo 0 +/- SU23)			-2.100,00	-2.100,00	-1.974,00			
Investive Gebarung									
SU 33	Summe Einzahlungen investive Gebarung						0,00	0,00	0,00
SU 34	Summe Auszahlungen investive Gebarung						0,00	0,00	0,00
SA2	Saldo (2) Geldfluss aus der Investiven Gebarung (33 - 34)						0,00	0,00	0,00
SA3	Saldo (3) Nettofinanzierungssaldo (Saldo 1 + Saldo 2)						-2.100,00	-2.100,00	-2.002,50
Finanzierungstätigkeit									
SU 35	Summe Einzahlungen aus der Finanzierungstätigkeit						0,00	0,00	0,00
SU 36	Summe Auszahlungen aus der Finanzierungstätigkeit						0,00	0,00	0,00
SA4	Saldo (4) Geldfluss aus der Finanzierungstätigkeit (35 - 36)						0,00	0,00	0,00
SA5	Saldo (5) Geldfluss aus der voranschlagswirksamen Gebarung (Saldo 3 + Saldo 4)						-2.100,00	-2.100,00	-2.002,50
639	Sonstige Einrichtungen und Maßnahmen								
639000	Sonstige Einrichtungen und Maßnahmen (z.								
Operative Gebarung									
SU 21 / 31	Summe Erträge / Einzahlungen operative Gebarung			0,00	0,00	0,00	0,00	0,00	0,00
1/639000-612000	Instandhaltung von Wasser/Kanalanlagen	2224	3224	1.000,00			1.000,00		
1/639000-728000	Entgelte für sonstige Leistungen	2225	3225	1.100,00		924,00	1.100,00		924,00
SU 22 / 32	Summe Aufwendungen / Auszahlungen operative Gebarung			2.100,00	0,00	924,00	2.100,00	0,00	924,00
SA 0 / SA 1	(0) Nettoergebnis (21 - 22) / (1) Geldfluss operative Gebarung (31 - 32)			-2.100,00	0,00	-924,00	-2.100,00	0,00	-924,00
SU 23	Summe Haushaltsrücklagen			0,00	0,00	0,00	0,00	0,00	0,00
SA00	Nettoergebnis nach Zuw./Entn. Haushaltsrücklagen (Saldo 0 +/- SU23)			-2.100,00	0,00	-924,00			
Investive Gebarung									
6/639000+307000	Kapitaltransfers von privaten Haushalten und privaten Organisationen ohne Erwerbszweck und andere		3334 1				77.300,00		
SU 33	Summe Einzahlungen investive Gebarung						77.300,00	0,00	0,00
5/639000-004000	Wasser- und Abwasserbauten und -anlagen		3412 1				70.000,00	7.300,00	
SU 34	Summe Auszahlungen investive Gebarung						70.000,00	7.300,00	0,00
SA2	Saldo (2) Geldfluss aus der Investiven Gebarung (33 - 34)						7.300,00	-7.300,00	0,00
SA3	Saldo (3) Nettofinanzierungssaldo (Saldo 1 + Saldo 2)						5.200,00	-7.300,00	-924,00
Finanzierungstätigkeit									
SU 35	Summe Einzahlungen aus der Finanzierungstätigkeit						0,00	0,00	0,00

	MVAG	VC	Ergebnisvoranschlag			Finanzierungsvoranschlag				
			EH	FH	VA 2022	VA 2021	RA 2020	VA 2022	VA 2021	RA 2020
SU 36										
SA4										
SA5										
64										
640										
640000										
Operative Gebarung										
2/640000+868000										
SU 21 / 31										
1/640000-400000										
1/640000-680000										
1/640000-680010										
SU 22 / 32										
SA 0 / SA 1										
SU 23										
SA00										
Investive Gebarung										
SU 33										
1/640000-005000										
1/640000-050000										
SU 34										
SA2										
SA3										
Finanzierungstätigkeit										
SU 35										
SU 36										
SA4										
SA5										
68										
680										
680000										
Operative Gebarung										
SU 21 / 31										

		MVAG VC		Ergebnisvoranschlag			Finanzierungsvoranschlag		
		EH	FH	VA 2022	VA 2021	RA 2020	VA 2022	VA 2021	RA 2020
1/680000-600000	Energiebezüge	2222	3222	300,00	300,00	306,84	300,00	300,00	245,84
SU 22 / 32	Summe Aufwendungen / Auszahlungen operative Gebarung			300,00	300,00	306,84	300,00	300,00	245,84
SA 0 / SA 1	(0) Nettoergebnis (21 - 22) / (1) Geldfluss operative Gebarung (31 - 32)			-300,00	-300,00	-306,84	-300,00	-300,00	-245,84
SU 23	Summe Haushaltsrücklagen			0,00	0,00	0,00	0,00	0,00	0,00
SA00	Nettoergebnis nach Zuw./Entn. Haushaltsrücklagen (Saldo 0 +/- SU23)			-300,00	-300,00	-306,84			
Investive Gebarung									
SU 33	Summe Einzahlungen investive Gebarung						0,00	0,00	0,00
SU 34	Summe Auszahlungen investive Gebarung						0,00	0,00	0,00
SA2	Saldo (2) Geldfluss aus der Investiven Gebarung (33 - 34)						0,00	0,00	0,00
SA3	Saldo (3) Nettofinanzierungssaldo (Saldo 1 + Saldo 2)						-300,00	-300,00	-245,84
Finanzierungstätigkeit									
SU 35	Summe Einzahlungen aus der Finanzierungstätigkeit						0,00	0,00	0,00
SU 36	Summe Auszahlungen aus der Finanzierungstätigkeit						0,00	0,00	0,00
SA4	Saldo (4) Geldfluss aus der Finanzierungstätigkeit (35 - 36)						0,00	0,00	0,00
SA5	Saldo (5) Geldfluss aus der voranschlagswirksamen Gebarung (Saldo 3 + Saldo 4)						-300,00	-300,00	-245,84

	MVAG	VC	Ergebnisvoranschlag			Finanzierungsvoranschlag				
			EH	FH	VA 2022	VA 2021	RA 2020	VA 2022	VA 2021	RA 2020
7 Wirtschaftsförderung										
71	Grundlagenverbesserung in der Land- und Forstwirtschaft									
710	Land- und forstwirtschaftlicher Wegebau									
710000	Land- und forstwirtschaftlicher Weg ebau									
Operative Gebarung										
6/710000+871000	Kapitaltransfers aus Gemeinde-BZ	2121	3121	1				20.000,00		
SU 21 / 31	Summe Erträge / Einzahlungen operative Gebarung				0,00	0,00	0,00	20.000,00	0,00	0,00
1/710000-400000	Geringwertige Wirtschaftsg. Anlagev erm.	2221	3221		300,00	300,00	15,55	300,00	300,00	15,55
1/710000-611000	Instandhaltung von Straßenbauten	2224	3224		1.100,00	1.100,00		1.100,00	1.100,00	
1/710000-680000	Planmäßige Abschreibung	2226			9.200,00		9.174,28			
1/710000-680010	Planmäßige Abschreibung	2226				9.500,00				
1/710000-728000	Entgelte für sonstige Leistungen	2225	3225		300,00	300,00	103,49	300,00	300,00	103,49
SU 22 / 32	Summe Aufwendungen / Auszahlungen operative Gebarung				10.900,00	11.200,00	9.293,32	1.700,00	1.700,00	119,04
SA 0 / SA 1	(0) Nettoergebnis (21 - 22) / (1) Geldfluss operative Gebarung (31 - 32)				-10.900,00	-11.200,00	-9.293,32	18.300,00	-1.700,00	-119,04
SU 23	Summe Haushaltsrücklagen				0,00	0,00	0,00	0,00	0,00	0,00
SA00	Nettoergebnis nach Zuw./Entn. Haushaltsrücklagen (Saldo 0 +/- SU23)				-10.900,00	-11.200,00	-9.293,32			
Investive Gebarung										
SU 33	Summe Einzahlungen investive Gebarung							0,00	0,00	0,00
5/710000-002000	Straßenbauten		3412	1				20.000,00		
SU 34	Summe Auszahlungen investive Gebarung							20.000,00	0,00	0,00
SA2	Saldo (2) Geldfluss aus der Investiven Gebarung (33 - 34)							-20.000,00	0,00	0,00
SA3	Saldo (3) Nettofinanzierungssaldo (Saldo 1 + Saldo 2)							-1.700,00	-1.700,00	-119,04
Finanzierungstätigkeit										
SU 35	Summe Einzahlungen aus der Finanzierungstätigkeit							0,00	0,00	0,00
SU 36	Summe Auszahlungen aus der Finanzierungstätigkeit							0,00	0,00	0,00
SA4	Saldo (4) Geldfluss aus der Finanzierungstätigkeit (35 - 36)							0,00	0,00	0,00
SA5	Saldo (5) Geldfluss aus der voranschlagswirksamen Gebarung (Saldo 3 + Saldo 4)							-1.700,00	-1.700,00	-119,04
74	Sonstige Förderung der Land- und Forstwirtschaft									
740	Land- und forstwirtschaftliche Interessenvertretungen									
740000	Land-u. forstwirtschaftl. Interessen vert.									
Operative Gebarung										
SU 21 / 31	Summe Erträge / Einzahlungen operative Gebarung				0,00	0,00	0,00	0,00	0,00	0,00
1/740000-710000	Öffentliche Abgaben ohne Geb. gem. FAG	2225	3225		100,00			100,00		
SU 22 / 32	Summe Aufwendungen / Auszahlungen operative Gebarung				100,00	0,00	0,00	100,00	0,00	0,00

	MVAG	VC	Ergebnisvoranschlag			Finanzierungsvoranschlag				
			EH	FH	VA 2022	VA 2021	RA 2020	VA 2022	VA 2021	RA 2020
SA 0 / SA 1		(0) Nettoergebnis (21 - 22) / (1) Geldfluss operative Gebarung (31 – 32)			-100,00	0,00	0,00	-100,00	0,00	0,00
SU 23		Summe Haushaltsrücklagen			0,00	0,00	0,00	0,00	0,00	0,00
SA00		Nettoergebnis nach Zuw./Entn. Haushaltsrücklagen (Saldo 0 +/- SU23)			-100,00	0,00	0,00			
Investive Gebarung										
SU 33		Summe Einzahlungen investive Gebarung						0,00	0,00	0,00
SU 34		Summe Auszahlungen investive Gebarung						0,00	0,00	0,00
SA2		Saldo (2) Geldfluss aus der Investiven Gebarung (33 – 34)						0,00	0,00	0,00
SA3		Saldo (3) Nettofinanzierungssaldo (Saldo 1 + Saldo 2)						-100,00	0,00	0,00
Finanzierungstätigkeit										
SU 35		Summe Einzahlungen aus der Finanzierungstätigkeit						0,00	0,00	0,00
SU 36		Summe Auszahlungen aus der Finanzierungstätigkeit						0,00	0,00	0,00
SA4		Saldo (4) Geldfluss aus der Finanzierungstätigkeit (35 – 36)						0,00	0,00	0,00
SA5		Saldo (5) Geldfluss aus der voranschlagswirksamen Gebarung (Saldo 3 + Saldo 4)						-100,00	0,00	0,00
749		Sonstige Einrichtungen und Maßnahmen								
749000		Sonstige Einrichtungen und Maßnahmen								
Operative Gebarung										
SU 21 / 31		Summe Erträge / Einzahlungen operative Gebarung			0,00	0,00	0,00	0,00	0,00	0,00
1/749000-729000		Sonstige Ausgaben	2225	3225	500,00	1.200,00	490,50	500,00	1.200,00	490,50
1/749000-755000		Transfers an Unternehmen	2233	3233	200,00	200,00	63,84	200,00	200,00	63,84
SU 22 / 32		Summe Aufwendungen / Auszahlungen operative Gebarung			700,00	1.400,00	554,34	700,00	1.400,00	554,34
SA 0 / SA 1		(0) Nettoergebnis (21 - 22) / (1) Geldfluss operative Gebarung (31 – 32)			-700,00	-1.400,00	-554,34	-700,00	-1.400,00	-554,34
SU 23		Summe Haushaltsrücklagen			0,00	0,00	0,00	0,00	0,00	0,00
SA00		Nettoergebnis nach Zuw./Entn. Haushaltsrücklagen (Saldo 0 +/- SU23)			-700,00	-1.400,00	-554,34			
Investive Gebarung										
SU 33		Summe Einzahlungen investive Gebarung						0,00	0,00	0,00
SU 34		Summe Auszahlungen investive Gebarung						0,00	0,00	0,00
SA2		Saldo (2) Geldfluss aus der Investiven Gebarung (33 – 34)						0,00	0,00	0,00
SA3		Saldo (3) Nettofinanzierungssaldo (Saldo 1 + Saldo 2)						-700,00	-1.400,00	-554,34
Finanzierungstätigkeit										
SU 35		Summe Einzahlungen aus der Finanzierungstätigkeit						0,00	0,00	0,00
SU 36		Summe Auszahlungen aus der Finanzierungstätigkeit						0,00	0,00	0,00
SA4		Saldo (4) Geldfluss aus der Finanzierungstätigkeit (35 – 36)						0,00	0,00	0,00
SA5		Saldo (5) Geldfluss aus der voranschlagswirksamen Gebarung (Saldo 3 + Saldo 4)						-700,00	-1.400,00	-554,34

		MVAG VC		Ergebnisvoranschlag			Finanzierungsvoranschlag		
		EH	FH	VA 2022	VA 2021	RA 2020	VA 2022	VA 2021	RA 2020
77	Förderung des Fremdenverkehrs								
771	Maßnahmen zur Förderung des Fremdenverkehrs								
771000	Maßnahmen zur Förderung des Fremdenverkehrs								
Operative Gebarung									
2/771000+828000	Rückersätze von Ausg		2116 3116			204,67			204,67
SU 21 / 31	Summe Erträge / Einzahlungen operative Gebarung			0,00	0,00	204,67	0,00	0,00	204,67
1/771000-600000	Energiebezüge	2222	3222	2.000,00	2.000,00	1.744,34	2.000,00	2.000,00	1.381,34
1/771000-726000	Mitgliedsbeiträge an Institutionen	2225	3225	4.000,00	4.000,00	3.822,11	4.000,00	4.000,00	3.822,11
1/771000-728000	Entgelte für sonstige Leistungen	2225	3225	200,00	200,00		200,00	200,00	
1/771000-757000	Transfers an private Organisationen	2234	3234	5.000,00	4.000,00	3.211,19	5.000,00	4.000,00	3.211,19
SU 22 / 32	Summe Aufwendungen / Auszahlungen operative Gebarung			11.200,00	10.200,00	8.777,64	11.200,00	10.200,00	8.414,64
SA 0 / SA 1	(0) Nettoergebnis (21 - 22) / (1) Geldfluss operative Gebarung (31 - 32)			-11.200,00	-10.200,00	-8.572,97	-11.200,00	-10.200,00	-8.209,97
SU 23	Summe Haushaltsrücklagen			0,00	0,00	0,00	0,00	0,00	0,00
SA00	Nettoergebnis nach Zuw./Entn. Haushaltsrücklagen (Saldo 0 +/- SU23)			-11.200,00	-10.200,00	-8.572,97			
Investive Gebarung									
SU 33	Summe Einzahlungen investive Gebarung						0,00	0,00	0,00
SU 34	Summe Auszahlungen investive Gebarung						0,00	0,00	0,00
SA2	Saldo (2) Geldfluss aus der Investiven Gebarung (33 - 34)						0,00	0,00	0,00
SA3	Saldo (3) Nettofinanzierungssaldo (Saldo 1 + Saldo 2)						-11.200,00	-10.200,00	-8.209,97
Finanzierungstätigkeit									
SU 35	Summe Einzahlungen aus der Finanzierungstätigkeit						0,00	0,00	0,00
SU 36	Summe Auszahlungen aus der Finanzierungstätigkeit						0,00	0,00	0,00
SA4	Saldo (4) Geldfluss aus der Finanzierungstätigkeit (35 - 36)						0,00	0,00	0,00
SA5	Saldo (5) Geldfluss aus der voranschlagswirksamen Gebarung (Saldo 3 + Saldo 4)						-11.200,00	-10.200,00	-8.209,97
78	Förderung von Handel, Gewerbe und Industrie								
780	Einrichtungen zur Förderung von Handel, Gewerbe und Industri								
780000	Einr. Förderung Handel, Gewerbe, In d.								
Operative Gebarung									
SU 21 / 31	Summe Erträge / Einzahlungen operative Gebarung			0,00	0,00	0,00	0,00	0,00	0,00
1/780000-726000	Mitgliedsbeiträge an Institutionen	2225	3225	100,00		100,00	100,00		100,00
SU 22 / 32	Summe Aufwendungen / Auszahlungen operative Gebarung			100,00	0,00	100,00	100,00	0,00	100,00
SA 0 / SA 1	(0) Nettoergebnis (21 - 22) / (1) Geldfluss operative Gebarung (31 - 32)			-100,00	0,00	-100,00	-100,00	0,00	-100,00
SU 23	Summe Haushaltsrücklagen			0,00	0,00	0,00	0,00	0,00	0,00
SA00	Nettoergebnis nach Zuw./Entn. Haushaltsrücklagen (Saldo 0 +/- SU23)			-100,00	0,00	-100,00			

	MVAG	VC	Ergebnisvoranschlag			Finanzierungsvoranschlag			
			EH	FH	VA 2022	VA 2021	RA 2020	VA 2022	VA 2021
Investive Gebarung									
SU 33							0,00	0,00	0,00
							0,00	0,00	0,00
SU 34							0,00	0,00	0,00
							0,00	0,00	0,00
SA2							0,00	0,00	0,00
							0,00	0,00	0,00
SA3							-100,00	0,00	-100,00
							-100,00	0,00	-100,00
Finanzierungstätigkeit									
SU 35							0,00	0,00	0,00
							0,00	0,00	0,00
SU 36							0,00	0,00	0,00
							0,00	0,00	0,00
SA4							0,00	0,00	0,00
							0,00	0,00	0,00
SA5							-100,00	0,00	-100,00
							-100,00	0,00	-100,00

	MVAG	VC	Ergebnisvoranschlag			Finanzierungsvoranschlag			
			EH	FH	VA 2022	VA 2021	RA 2020	VA 2022	VA 2021
8 Dienstleistungen									
81	Öffentliche Einrichtungen (soweit nicht dem Abschnitt 85 zuzuordnen)								
814	Straßenreinigung								
814000	Straßenreinigung								
Operative Gebarung									
SU 21 / 31	Summe Erträge / Einzahlungen operative Gebarung		0,00	0,00	0,00	0,00	0,00	0,00	0,00
1/814000-400000	Geringwertige Wirtschaftsg. Anlagev erm.	2221 3221	100,00	1.100,00		100,00	1.100,00		
1/814000-728000	Entgelte für sonstige Leistungen	2225 3225	8.000,00	9.300,00	7.075,20	8.000,00	9.300,00	7.075,20	
SU 22 / 32	Summe Aufwendungen / Auszahlungen operative Gebarung		8.100,00	10.400,00	7.075,20	8.100,00	10.400,00	7.075,20	
SA 0 / SA 1	(0) Nettoergebnis (21 - 22) / (1) Geldfluss operative Gebarung (31 - 32)		-8.100,00	-10.400,00	-7.075,20	-8.100,00	-10.400,00	-7.075,20	
SU 23	Summe Haushaltsrücklagen		0,00	0,00	0,00	0,00	0,00	0,00	
SA00	Nettoergebnis nach Zuw./Entn. Haushaltsrücklagen (Saldo 0 +/- SU23)		-8.100,00	-10.400,00	-7.075,20				
Investive Gebarung									
SU 33	Summe Einzahlungen investive Gebarung					0,00	0,00	0,00	
SU 34	Summe Auszahlungen investive Gebarung					0,00	0,00	0,00	
SA2	Saldo (2) Geldfluss aus der Investiven Gebarung (33 - 34)					0,00	0,00	0,00	
SA3	Saldo (3) Nettofinanzierungssaldo (Saldo 1 + Saldo 2)					-8.100,00	-10.400,00	-7.075,20	
Finanzierungstätigkeit									
SU 35	Summe Einzahlungen aus der Finanzierungstätigkeit					0,00	0,00	0,00	
SU 36	Summe Auszahlungen aus der Finanzierungstätigkeit					0,00	0,00	0,00	
SA4	Saldo (4) Geldfluss aus der Finanzierungstätigkeit (35 - 36)					0,00	0,00	0,00	
SA5	Saldo (5) Geldfluss aus der voranschlagswirksamen Gebarung (Saldo 3 + Saldo 4)					-8.100,00	-10.400,00	-7.075,20	
815	Park- und Gartenanlagen, Kinderspielplätze								
815000	Park- und Gartenanlagen, Kinderspie lplät								
Operative Gebarung									
SU 21 / 31	Summe Erträge / Einzahlungen operative Gebarung		0,00	0,00	0,00	0,00	0,00	0,00	0,00
1/815000-400000	Geringwertige Wirtschaftsg. Anlagev erm.	2221 3221	500,00	800,00	561,60	500,00	800,00	561,60	
1/815000-600000	Energiebezüge	2222 3222	300,00	300,00	184,08	300,00	300,00	148,08	
1/815000-613000	Instandhaltung von Grundstückseinri cht.	2224 3224	4.000,00	9.500,00	976,74	4.000,00	9.500,00	976,74	
1/815000-618000	Instandhaltung von son. Anlagen	2224 3224	200,00	1.100,00	1.416,00	200,00	1.100,00	1.416,00	
1/815000-680000	Planmäßige Abschreibung	2226	4.400,00		4.192,07				
1/815000-680010	Planmäßige Abschreibung	2226		2.200,00					
1/815000-720500	Interne Leistungsverrechnung Person al	2225 3225	4.000,00	4.000,00	5.210,17	4.000,00	4.000,00	5.210,17	
1/815000-728000	Entgelte für sonstige Leistungen	2225 3225	2.100,00	2.100,00	2.713,00	2.100,00	2.100,00	2.713,00	
SU 22 / 32	Summe Aufwendungen / Auszahlungen operative Gebarung		15.500,00	20.000,00	15.253,66	11.100,00	17.800,00	11.025,59	

	MVAG	VC	Ergebnisvoranschlag			Finanzierungsvoranschlag				
			EH	FH	VA 2022	VA 2021	RA 2020	VA 2022	VA 2021	RA 2020
SA 0 / SA 1		(0) Nettoergebnis (21 - 22) / (1) Geldfluss operative Gebarung (31 – 32)			-15.500,00	-20.000,00	-15.253,66	-11.100,00	-17.800,00	-11.025,59
SU 23		Summe Haushaltsrücklagen			0,00	0,00	0,00	0,00	0,00	0,00
SA00		Nettoergebnis nach Zuw./Entn. Haushaltsrücklagen (Saldo 0 +/- SU23)			-15.500,00	-20.000,00	-15.253,66			
Investive Gebarung										
SU 33		Summe Einzahlungen investive Gebarung						0,00	0,00	0,00
1/815000-006000		Sonstige Grundstückseinrichtungen		3412 2				6.000,00	7.000,00	
1/815000-042000		Amts-, Betriebs- und Geschäftsausstattung		3415 2						10.451,56
SU 34		Summe Auszahlungen investive Gebarung						6.000,00	7.000,00	10.451,56
SA2		Saldo (2) Geldfluss aus der Investiven Gebarung (33 – 34)						-6.000,00	-7.000,00	-10.451,56
SA3		Saldo (3) Nettofinanzierungssaldo (Saldo 1 + Saldo 2)						-17.100,00	-24.800,00	-21.477,15
Finanzierungstätigkeit										
SU 35		Summe Einzahlungen aus der Finanzierungstätigkeit						0,00	0,00	0,00
SU 36		Summe Auszahlungen aus der Finanzierungstätigkeit						0,00	0,00	0,00
SA4		Saldo (4) Geldfluss aus der Finanzierungstätigkeit (35 – 36)						0,00	0,00	0,00
SA5		Saldo (5) Geldfluss aus der voranschlagswirksamen Gebarung (Saldo 3 + Saldo 4)						-17.100,00	-24.800,00	-21.477,15
816		Öffentliche Beleuchtung und öffentliche Uhren								
816000		Öffentliche Beleuchtung und öffentliche Uhren								
Operative Gebarung										
SU 21 / 31		Summe Erträge / Einzahlungen operative Gebarung			0,00	0,00	0,00	0,00	0,00	0,00
1/816000-600000		Energiebezüge		2222 3222	500,00	500,00	418,00	500,00	500,00	308,00
1/816000-619000		Instandhaltung von Sonderanlagen		2224 3224	43.500,00	43.100,00	43.260,80	43.500,00	43.100,00	43.260,80
1/816000-650000		Zinsen für Finanzschulden in Euro		2241 3241	100,00		113,63	100,00		113,63
1/816000-680000		Planmäßige Abschreibung		2226	300,00		36.610,25			
1/816000-680010		Planmäßige Abschreibung		2226		37.600,00				
SU 22 / 32		Summe Aufwendungen / Auszahlungen operative Gebarung			44.400,00	81.200,00	80.402,68	44.100,00	43.600,00	43.682,43
SA 0 / SA 1		(0) Nettoergebnis (21 - 22) / (1) Geldfluss operative Gebarung (31 – 32)			-44.400,00	-81.200,00	-80.402,68	-44.100,00	-43.600,00	-43.682,43
SU 23		Summe Haushaltsrücklagen			0,00	0,00	0,00	0,00	0,00	0,00
SA00		Nettoergebnis nach Zuw./Entn. Haushaltsrücklagen (Saldo 0 +/- SU23)			-44.400,00	-81.200,00	-80.402,68			
Investive Gebarung										
SU 33		Summe Einzahlungen investive Gebarung						0,00	0,00	0,00
SU 34		Summe Auszahlungen investive Gebarung						0,00	0,00	0,00
SA2		Saldo (2) Geldfluss aus der Investiven Gebarung (33 – 34)						0,00	0,00	0,00
SA3		Saldo (3) Nettofinanzierungssaldo (Saldo 1 + Saldo 2)						-44.100,00	-43.600,00	-43.682,43
Finanzierungstätigkeit										
SU 35		Summe Einzahlungen aus der Finanzierungstätigkeit						0,00	0,00	0,00

	MVAG	VC	Ergebnisvoranschlag			Finanzierungsvoranschlag				
			EH	FH	VA 2022	VA 2021	RA 2020	VA 2022	VA 2021	RA 2020
1/816000-346000		Investitionsdarlehen von Finanz.unt .		3614				2.000,00	4.000,00	3.939,57
SU 36		Summe Auszahlungen aus der Finanzierungstätigkeit						2.000,00	4.000,00	3.939,57
SA4		Saldo (4) Geldfluss aus der Finanzierungstätigkeit (35 – 36)						-2.000,00	-4.000,00	-3.939,57
SA5		Saldo (5) Geldfluss aus der voranschlagswirksamen Gebarung (Saldo 3 + Saldo 4)						-46.100,00	-47.600,00	-47.622,00
817		Friedhöfe (einschließlich Einsegnungshallen und Krematorien)								
817000		Friedhöfe (einschließlich Einsegnun gshal								
Operative Gebarung										
SU 21 / 31		Summe Erträge / Einzahlungen operative Gebarung			0,00	0,00	0,00	0,00	0,00	0,00
1/817000-600000		Energiebezüge		2222 3222	300,00	300,00	979,60	300,00	300,00	813,60
SU 22 / 32		Summe Aufwendungen / Auszahlungen operative Gebarung			300,00	300,00	979,60	300,00	300,00	813,60
SA 0 / SA 1		(0) Nettoergebnis (21 - 22) / (1) Geldfluss operative Gebarung (31 – 32)			-300,00	-300,00	-979,60	-300,00	-300,00	-813,60
SU 23		Summe Haushaltsrücklagen			0,00	0,00	0,00	0,00	0,00	0,00
SA00		Nettoergebnis nach Zuw./Entn. Haushaltsrücklagen (Saldo 0 +/- SU23)			-300,00	-300,00	-979,60			
Investive Gebarung										
SU 33		Summe Einzahlungen investive Gebarung						0,00	0,00	0,00
SU 34		Summe Auszahlungen investive Gebarung						0,00	0,00	0,00
SA2		Saldo (2) Geldfluss aus der Investiven Gebarung (33 – 34)						0,00	0,00	0,00
SA3		Saldo (3) Nettofinanzierungssaldo (Saldo 1 + Saldo 2)						-300,00	-300,00	-813,60
Finanzierungstätigkeit										
SU 35		Summe Einzahlungen aus der Finanzierungstätigkeit						0,00	0,00	0,00
SU 36		Summe Auszahlungen aus der Finanzierungstätigkeit						0,00	0,00	0,00
SA4		Saldo (4) Geldfluss aus der Finanzierungstätigkeit (35 – 36)						0,00	0,00	0,00
SA5		Saldo (5) Geldfluss aus der voranschlagswirksamen Gebarung (Saldo 3 + Saldo 4)						-300,00	-300,00	-813,60
819		Sonstige öffentliche Einrichtungen								
819000		Sonstige öffentliche Einrichtungen								
Operative Gebarung										
SU 21 / 31		Summe Erträge / Einzahlungen operative Gebarung			0,00	0,00	0,00	0,00	0,00	0,00
1/819000-680000		Planmäßige Abschreibung		2226	200,00		249,99			
1/819000-680010		Planmäßige Abschreibung		2226		400,00				
SU 22 / 32		Summe Aufwendungen / Auszahlungen operative Gebarung			200,00	400,00	249,99	0,00	0,00	0,00
SA 0 / SA 1		(0) Nettoergebnis (21 - 22) / (1) Geldfluss operative Gebarung (31 – 32)			-200,00	-400,00	-249,99	0,00	0,00	0,00
SU 23		Summe Haushaltsrücklagen			0,00	0,00	0,00	0,00	0,00	0,00
SA00		Nettoergebnis nach Zuw./Entn. Haushaltsrücklagen (Saldo 0 +/- SU23)			-200,00	-400,00	-249,99			
Investive Gebarung										
SU 33		Summe Einzahlungen investive Gebarung						0,00	0,00	0,00
SU 34		Summe Auszahlungen investive Gebarung						0,00	0,00	0,00

	MVAG	VC	Ergebnisvoranschlag			Finanzierungsvoranschlag			
			EH	FH	VA 2022	VA 2021	RA 2020	VA 2022	VA 2021
SA2			Saldo (2) Geldfluss aus der Investiven Gebarung (33 – 34)			0,00	0,00	0,00	
SA3			Saldo (3) Nettofinanzierungssaldo (Saldo 1 + Saldo 2)			0,00	0,00	0,00	
Finanzierungstätigkeit									
SU 35			Summe Einzahlungen aus der Finanzierungstätigkeit			0,00	0,00	0,00	
SU 36			Summe Auszahlungen aus der Finanzierungstätigkeit			0,00	0,00	0,00	
SA4			Saldo (4) Geldfluss aus der Finanzierungstätigkeit (35 – 36)			0,00	0,00	0,00	
SA5			Saldo (5) Geldfluss aus der voranschlagswirksamen Gebarung (Saldo 3 + Saldo 4)			0,00	0,00	0,00	
82	Betriebsähnliche Einrichtungen und Betriebe								
820	Wirtschaftshöfe								
820000	Wirtschaftshöfe								
Operative Gebarung									
2/820000+816500	(Kostensätze) für Personalkosten	2114	3114	50.500,00	50.000,00	67.629,86	50.500,00	50.000,00	67.629,86
2/820000+828000	Rückersätze von Ausgaben	2116	3116	500,00	500,00		500,00	500,00	
2/820000+863000	Transfers von Sozialvers.träger	2121	3121		18.000,00	5.840,19		18.000,00	5.840,19
SU 21 / 31	Summe Erträge / Einzahlungen operative Gebarung			51.000,00	68.500,00	73.470,05	51.000,00	68.500,00	73.470,05
1/820000-400000	Geringwertige Wirtschaftsg. Anlagev erm.	2221	3221	1.000,00	2.100,00	3.238,17	1.000,00	2.100,00	3.238,17
1/820000-409000	Ersatzteile	2221	3221	200,00	1.100,00		200,00	1.100,00	
1/820000-452000	Treibstoffe	2221	3221	400,00	400,00	212,56	400,00	400,00	212,56
1/820000-453000	Schmier- und Schleifmittel	2221	3221	400,00	400,00	132,00	400,00	400,00	132,00
1/820000-454000	Reinigungsmittel	2221	3221	200,00	200,00	46,80	200,00	200,00	46,80
1/820000-459000	Sonstige Verbrauchsgüter	2221	3221	1.000,00	4.100,00	1.434,29	1.000,00	4.100,00	1.794,23
1/820000-511000	Geldb. Vertragsbed. in handw. Verwe ndung	2211	3211	138.100,00	173.500,00	140.462,67	138.100,00	173.500,00	140.462,67
1/820000-523000	Geldb. der nicht ganzj. besch. Arbe iter	2211	3211	16.400,00	28.700,00	11.837,50	16.400,00	28.700,00	11.837,50
1/820000-565000	Mehrleistungsvergütungen	2211	3211	7.600,00	5.800,00	5.081,97	7.600,00	5.800,00	5.081,97
1/820000-566000	Zuwendungen aus Anlass von Dienstjubiläen	2212	3212	6.700,00			6.700,00		
1/820000-569000	Sonstige Nebengebühren	2211	3211	24.000,00	24.600,00	24.950,06	24.000,00	24.600,00	24.950,06
1/820000-580000	Dienstgeberbeiträge FLAF	2212	3212	5.700,00	7.300,00	6.972,11	5.700,00	7.300,00	6.972,11
1/820000-582000	Leistungen aus der Selbstträgerscha ft	2212	3212	40.200,00	39.000,00	37.761,42	40.200,00	39.000,00	37.761,42
1/820000-592000	Dot: von Rückstel. für Jubiläumszuw endungen	2214				589,19			
1/820000-600000	Energiebezüge	2222	3222	900,00	1.300,00	2.191,57	900,00	1.300,00	1.709,56
1/820000-614000	Instandhaltung von Gebäuden und Bau ten	2224	3224	400,00	400,00	1.521,82	400,00	400,00	1.521,82
1/820000-616000	Instandhaltung von Maschinen u. Anl agen	2224	3224	600,00	600,00		600,00	600,00	
1/820000-618000	Instandhaltung von son. Anlagen	2224	3224	600,00	600,00	222,00	600,00	600,00	355,20

		MVAG VC		Ergebnisvoranschlag			Finanzierungsvoranschlag		
		EH	FH	VA 2022	VA 2021	RA 2020	VA 2022	VA 2021	RA 2020
1/820000-631000	Telekommunikationsdienste	2222	3222	800,00	800,00	882,63	800,00	800,00	882,63
1/820000-670000	Versicherungen	2222	3222	6.300,00	6.200,00	5.393,18	6.300,00	6.200,00	11.254,59
1/820000-680000	Planmäßige Abschreibung	2226		2.300,00		2.446,23			
1/820000-680010	Planmäßige Abschreibung	2226			2.400,00				
1/820000-711000	Gebühren für die Benützung gem. FAG	2225	3225	500,00	500,00	376,10	500,00	500,00	376,10
1/820000-724000	Reisegebühren	2225	3225	100,00			100,00		
1/820000-728000	Entgelte für sonstige Leistungen	2225	3225	300,00	300,00	69,06	300,00	300,00	69,06
SU 22 / 32	Summe Aufwendungen / Auszahlungen operative Gebarung			254.700,00	300.300,00	245.821,33	252.400,00	297.900,00	248.658,45
SA 0 / SA 1	(0) Nettoergebnis (21 - 22) / (1) Geldfluss operative Gebarung (31 - 32)			-203.700,00	-231.800,00	-172.351,28	-201.400,00	-229.400,00	-175.188,40
2/820000+894001	Entnahmen von zweckgebundenen Haushaltsrücklagen	2301			40.100,00				
1/820000-794001	Zuweisung an zweckgebundene Haushaltsrücklagen	2401			52.400,00	4,13			
SU 23	Summe Haushaltsrücklagen			0,00	-12.300,00	-4,13	0,00	0,00	0,00
SA00	Nettoergebnis nach Zuw./Entn. Haushaltsrücklagen (Saldo 0 +/- SU23)			-203.700,00	-244.100,00	-172.355,41			
Investive Gebarung									
SU 33	Summe Einzahlungen investive Gebarung						0,00	0,00	0,00
5/820000-061000	Im Bau befindliche Gebäude und Bauten	3413	1				15.000,00		
SU 34	Summe Auszahlungen investive Gebarung						15.000,00	0,00	0,00
SA2	Saldo (2) Geldfluss aus der Investiven Gebarung (33 - 34)						-15.000,00	0,00	0,00
SA3	Saldo (3) Nettofinanzierungssaldo (Saldo 1 + Saldo 2)						-216.400,00	-229.400,00	-175.188,40
Finanzierungstätigkeit									
6/820000+346000	Investitionsdarlehen von Finanzunternehmen		3514	1			15.000,00		
SU 35	Summe Einzahlungen aus der Finanzierungstätigkeit						15.000,00	0,00	0,00
SU 36	Summe Auszahlungen aus der Finanzierungstätigkeit						0,00	0,00	0,00
SA4	Saldo (4) Geldfluss aus der Finanzierungstätigkeit (35 - 36)						15.000,00	0,00	0,00
SA5	Saldo (5) Geldfluss aus der voranschlagswirksamen Gebarung (Saldo 3 + Saldo 4)						-201.400,00	-229.400,00	-175.188,40
821	Fuhrpark								
821000	Fuhrpark								
Operative Gebarung									
2/821000+803000	Veräußerungen von technischen Anlagen, Fahrzeugen und Maschinen	2116			30.000,00	2.000,00			
SU 21 / 31	Summe Erträge / Einzahlungen operative Gebarung			30.000,00	2.000,00	0,00	0,00	0,00	0,00
1/821000-400000	Geringwertige Wirtschaftsg. Anlagev erm.	2221	3221	400,00	400,00	306,00	400,00	400,00	306,00
1/821000-452000	Treibstoffe	2221	3221	3.000,00	4.100,00	2.606,12	3.000,00	4.100,00	2.611,41
1/821000-617000	Instandhaltung von Fahrzeugen	2224	3224	5.300,00	5.200,00	7.217,79	5.300,00	5.200,00	7.105,58
1/821000-650000	Zinsen für Finanzschulden in Euro	2241	3241	100,00		209,74	100,00		209,74

		MVAG VC		Ergebnisvoranschlag			Finanzierungsvoranschlag		
		EH	FH	VA 2022	VA 2021	RA 2020	VA 2022	VA 2021	RA 2020
1/821000-670000	Versicherungen	2222	3222	4.300,00	4.300,00	4.489,61	4.300,00	4.300,00	4.489,61
1/821000-680000	Planmäßige Abschreibung	2226		5.100,00		5.684,49			
1/821000-680010	Planmäßige Abschreibung	2226			5.900,00				
1/821000-700000	Miet- und Pacht Aufwand	2223	3223			5.292,00			5.292,00
1/821000-705000	Operating Leasing	2223	3223	11.300,00	10.800,00		11.300,00	10.800,00	
1/821000-710000	Öffentliche Abgaben ohne Geb. gem. FAG	2225	3225	600,00	600,00	331,38	600,00	600,00	331,38
1/821000-728000	Entgelte für sonstige Leistungen	2225	3225			12,00			12,00
SU 22 / 32	Summe Aufwendungen / Auszahlungen operative Gebarung			30.100,00	31.300,00	26.149,13	25.000,00	25.400,00	20.357,72
SA 0 / SA 1	(0) Nettoergebnis (21 - 22) / (1) Geldfluss operative Gebarung (31 - 32)			-100,00	-29.300,00	-26.149,13	-25.000,00	-25.400,00	-20.357,72
SU 23	Summe Haushaltsrücklagen			0,00	0,00	0,00	0,00	0,00	0,00
SA00	Nettoergebnis nach Zuw./Entn. Haushaltsrücklagen (Saldo 0 +/- SU23)			-100,00	-29.300,00	-26.149,13			
Investive Gebarung									
2/821000+803000	Veräußerungen von technischen Anlagen, Fahrzeugen und Maschinen		3314				30.000,00	2.000,00	
SU 33	Summe Einzahlungen investive Gebarung						30.000,00	2.000,00	0,00
1/821000-040000	Fahrzeuge		3414 2				40.000,00		
SU 34	Summe Auszahlungen investive Gebarung						40.000,00	0,00	0,00
SA2	Saldo (2) Geldfluss aus der Investiven Gebarung (33 - 34)						-10.000,00	2.000,00	0,00
SA3	Saldo (3) Nettofinanzierungssaldo (Saldo 1 + Saldo 2)						-35.000,00	-23.400,00	-20.357,72
Finanzierungstätigkeit									
SU 35	Summe Einzahlungen aus der Finanzierungstätigkeit						0,00	0,00	0,00
1/821000-346000	Investitionsdarlehen von Finanz.unt.		3614				2.000,00	7.000,00	8.916,93
SU 36	Summe Auszahlungen aus der Finanzierungstätigkeit						2.000,00	7.000,00	8.916,93
SA4	Saldo (4) Geldfluss aus der Finanzierungstätigkeit (35 - 36)						-2.000,00	-7.000,00	-8.916,93
SA5	Saldo (5) Geldfluss aus der voranschlagswirksamen Gebarung (Saldo 3 + Saldo 4)						-37.000,00	-30.400,00	-29.274,65
83 Betriebsähnliche Einrichtungen und Betriebe (Fortsetzung)									
831 Freibäder									
831000 Freibäder									
Operative Gebarung									
2/831000+810000	Erträge aus Leistungen	2114	3114	15.500,00	15.300,00	11.962,82	15.500,00	15.300,00	11.962,82
2/831000+810100	Leistungserlöse	2114	3114	1.900,00	1.900,00	1.272,45	1.900,00	1.900,00	2.849,09
2/831000+829000	Sonstige Erträge	2116	3116	500,00	500,00	510,00	500,00	500,00	510,00
SU 21 / 31	Summe Erträge / Einzahlungen operative Gebarung			17.900,00	17.700,00	13.745,27	17.900,00	17.700,00	15.321,91
1/831000-400000	Geringwertige Wirtschaftsg. Anlagev erm.	2221	3221	600,00	600,00	1.529,13	600,00	600,00	1.529,13
1/831000-454000	Reinigungsmittel	2221	3221	400,00	400,00	157,23	400,00	400,00	157,23
1/831000-455000	Chemische u. artverwandte Mittel	2221	3221	3.300,00	3.300,00	2.505,43	3.300,00	3.300,00	2.505,43

		MVAG VC		Ergebnisvoranschlag			Finanzierungsvoranschlag		
		EH	FH	VA 2022	VA 2021	RA 2020	VA 2022	VA 2021	RA 2020
1/831000-458000	Mittel zur. ärztlichen Betreuung	2221	3221	200,00	200,00		200,00	200,00	
1/831000-459000	Sonstige Verbrauchsgüter	2221	3221	200,00	200,00	174,00	200,00	200,00	174,00
1/831000-523000	Geldb. der nicht ganzj. besch. Arbeiter	2211	3211	19.700,00	17.500,00	16.819,15	19.700,00	17.500,00	16.819,15
1/831000-565000	Mehrleistungsvergütungen	2211	3211	300,00	300,00		300,00	300,00	
1/831000-580000	Dienstgeberbeiträge FLAF	2212	3212	400,00	400,00	267,54	400,00	400,00	267,54
1/831000-582000	Leistungen aus der Selbstträgerschaft	2212	3212	4.000,00	3.900,00	2.944,39	4.000,00	3.900,00	2.944,39
1/831000-600000	Energiebezüge	2222	3222	7.100,00	7.000,00	8.812,77	7.100,00	7.000,00	7.059,44
1/831000-613000	Instandhaltung von Grundstückseinrichtungen	2224	3224	1.100,00	100,00	8.460,31	1.100,00	100,00	8.460,31
1/831000-614000	Instandhaltung von Gebäuden und Bauten	2224	3224	600,00	600,00		600,00	600,00	
1/831000-616000	Instandhaltung von Maschinen u. Anlagen	2224	3224	500,00	500,00	189,16	500,00	500,00	189,16
1/831000-618000	Instandhaltung von son. Anlagen	2224	3224	3.100,00	3.100,00	2.482,88	3.100,00	3.100,00	2.482,88
1/831000-619000	Instandhaltung von Sonderanlagen	2224	3224	3.300,00	3.300,00	3.074,83	3.300,00	3.300,00	3.074,83
1/831000-631000	Telekommunikationsdienste	2222	3222	200,00	200,00	55,70	200,00	200,00	55,70
1/831000-670000	Versicherungen	2222	3222	1.100,00	1.100,00		1.100,00	1.100,00	
1/831000-680000	Planmäßige Abschreibung	2226		4.100,00		5.393,08			
1/831000-680010	Planmäßige Abschreibung	2226			3.500,00				
1/831000-711000	Gebühren für die Benützung gem. FAG	2225	3225	4.800,00	4.800,00	4.186,56	4.800,00	4.800,00	4.186,56
1/831000-720500	Interne Leistungsverrechnung Personals	2225	3225	4.000,00	4.000,00	3.928,70	4.000,00	4.000,00	3.928,70
1/831000-728000	Entgelte für sonstige Leistungen	2225	3225	200,00	200,00	67,36	200,00	200,00	67,36
1/831000-729000	Sonstige Ausgaben	2225	3225	1.400,00	1.400,00	755,14	1.400,00	1.400,00	755,14
SU 22 / 32	Summe Aufwendungen / Auszahlungen operative Gebarung			60.600,00	56.600,00	61.803,36	56.500,00	53.100,00	54.656,95
SA 0 / SA 1	(0) Nettoergebnis (21 - 22) / (1) Geldfluss operative Gebarung (31 - 32)			-42.700,00	-38.900,00	-48.058,09	-38.600,00	-35.400,00	-39.335,04
SU 23	Summe Haushaltsrücklagen			0,00	0,00	0,00	0,00	0,00	0,00
SA00	Nettoergebnis nach Zuw./Entn. Haushaltsrücklagen (Saldo 0 +/- SU23)			-42.700,00	-38.900,00	-48.058,09			
Investive Gebarung									
SU 33	Summe Einzahlungen investive Gebarung						0,00	0,00	0,00
1/831000-042000	Amts-, Betriebs- und Geschäftsausstattung		3415 2				600,00	600,00	6.687,10
SU 34	Summe Auszahlungen investive Gebarung						600,00	600,00	6.687,10
SA2	Saldo (2) Geldfluss aus der Investiven Gebarung (33 - 34)						-600,00	-600,00	-6.687,10
SA3	Saldo (3) Nettofinanzierungssaldo (Saldo 1 + Saldo 2)						-39.200,00	-36.000,00	-46.022,14
Finanzierungstätigkeit									
SU 35	Summe Einzahlungen aus der Finanzierungstätigkeit						0,00	0,00	0,00
SU 36	Summe Auszahlungen aus der Finanzierungstätigkeit						0,00	0,00	0,00
SA4	Saldo (4) Geldfluss aus der Finanzierungstätigkeit (35 - 36)						0,00	0,00	0,00
SA5	Saldo (5) Geldfluss aus der voranschlagswirksamen Gebarung (Saldo 3 + Saldo 4)						-39.200,00	-36.000,00	-46.022,14

		MVAG VC		Ergebnisvoranschlag			Finanzierungsvoranschlag		
		EH	FH	VA 2022	VA 2021	RA 2020	VA 2022	VA 2021	RA 2020
84	Liegenschaften, Wohn- und Geschäftsgebäude								
840	Grundbesitz								
840000	Grundbesitz								
	Operative Gebarung								
2/840000+810000	Erträge aus Leistungen	2114	3114	100,00	100,00		100,00	100,00	
2/840000+811000	Miete- und Pachtertrag	2115	3115	900,00	900,00	651,85	900,00	900,00	651,85
2/840000+812000	Gebühren für sonstig	2114	3114			3.138,74			3.138,74
SU 21 / 31	Summe Erträge / Einzahlungen operative Gebarung			1.000,00	1.000,00	3.790,59	1.000,00	1.000,00	3.790,59
1/840000-650000	Zinsen für Finanzschulden in Euro	2241	3241	900,00	100,00	924,74	900,00	100,00	924,74
1/840000-728000	Entgelte für sonstige Leistungen	2225	3225	300,00	300,00	980,60	300,00	300,00	980,60
SU 22 / 32	Summe Aufwendungen / Auszahlungen operative Gebarung			1.200,00	400,00	1.905,34	1.200,00	400,00	1.905,34
SA 0 / SA 1	(0) Nettoergebnis (21 - 22) / (1) Geldfluss operative Gebarung (31 - 32)			-200,00	600,00	1.885,25	-200,00	600,00	1.885,25
SU 23	Summe Haushaltsrücklagen			0,00	0,00	0,00	0,00	0,00	0,00
SA00	Nettoergebnis nach Zuw./Entn. Haushaltsrücklagen (Saldo 0 +/- SU23)			-200,00	600,00	1.885,25			
	Investive Gebarung								
SU 33	Summe Einzahlungen investive Gebarung						0,00	0,00	0,00
5/840000-001000	Unbebaute Grundstücke		3412 1				245.000,00	25.000,00	
SU 34	Summe Auszahlungen investive Gebarung						245.000,00	25.000,00	0,00
SA2	Saldo (2) Geldfluss aus der Investiven Gebarung (33 - 34)						-245.000,00	-25.000,00	0,00
SA3	Saldo (3) Nettofinanzierungssaldo (Saldo 1 + Saldo 2)						-245.200,00	-24.400,00	1.885,25
	Finanzierungstätigkeit								
2/840000+346000	Investitionsdarlehen		3514 1						270.000,00
SU 35	Summe Einzahlungen aus der Finanzierungstätigkeit						0,00	0,00	270.000,00
1/840000-346000	Investitionsdarlehen von Finanz.unt.		3614				11.600,00	10.800,00	4.934,85
SU 36	Summe Auszahlungen aus der Finanzierungstätigkeit						11.600,00	10.800,00	4.934,85
SA4	Saldo (4) Geldfluss aus der Finanzierungstätigkeit (35 - 36)						-11.600,00	-10.800,00	265.065,15
SA5	Saldo (5) Geldfluss aus der voranschlagswirksamen Gebarung (Saldo 3 + Saldo 4)						-256.800,00	-35.200,00	266.950,40
842	Waldbesitz (soweit nicht bei 866)								
842000	Waldbesitz (soweit nicht bei 866)								
	Operative Gebarung								
2/842000+808000	Veräußerung von Waren	2116	3116	4.100,00	4.100,00	40,00	4.100,00	4.100,00	40,00
SU 21 / 31	Summe Erträge / Einzahlungen operative Gebarung			4.100,00	4.100,00	40,00	4.100,00	4.100,00	40,00
SU 22 / 32	Summe Aufwendungen / Auszahlungen operative Gebarung			0,00	0,00	0,00	0,00	0,00	0,00
SA 0 / SA 1	(0) Nettoergebnis (21 - 22) / (1) Geldfluss operative Gebarung (31 - 32)			4.100,00	4.100,00	40,00	4.100,00	4.100,00	40,00
SU 23	Summe Haushaltsrücklagen			0,00	0,00	0,00	0,00	0,00	0,00
SA00	Nettoergebnis nach Zuw./Entn. Haushaltsrücklagen (Saldo 0 +/- SU23)			4.100,00	4.100,00	40,00			

	MVAG	VC	Ergebnisvoranschlag			Finanzierungsvoranschlag					
			EH	FH	VA 2022	VA 2021	RA 2020	VA 2022	VA 2021	RA 2020	
Investive Gebarung											
SU 33			Summe Einzahlungen investive Gebarung					0,00	0,00	0,00	
SU 34			Summe Auszahlungen investive Gebarung					0,00	0,00	0,00	
SA2			Saldo (2) Geldfluss aus der Investiven Gebarung (33 – 34)					0,00	0,00	0,00	
SA3			Saldo (3) Nettofinanzierungssaldo (Saldo 1 + Saldo 2)					4.100,00	4.100,00	40,00	
Finanzierungstätigkeit											
SU 35			Summe Einzahlungen aus der Finanzierungstätigkeit					0,00	0,00	0,00	
SU 36			Summe Auszahlungen aus der Finanzierungstätigkeit					0,00	0,00	0,00	
SA4			Saldo (4) Geldfluss aus der Finanzierungstätigkeit (35 – 36)					0,00	0,00	0,00	
SA5			Saldo (5) Geldfluss aus der voranschlagswirksamen Gebarung (Saldo 3 + Saldo 4)					4.100,00	4.100,00	40,00	
85			Betriebe mit marktbestimmter Tätigkeit								
850			Betriebe der Wasserversorgung								
850000			Wasserversorgung								
Operative Gebarung											
2/850000+813000			Erträge aus der Aufl. von IZ (Kapit altrans.)	2127		12.000,00			8.540,83		
2/850000+850000			Interessentenbeiträge v. Eigent./An rain.	2111	3111		2.000,00			2.000,00	
2/850000+852000			Geb. f.d. Benützung v. Gde-Einrichtungen	2113	3113	220.000,00	215.000,00	159.295,23	220.000,00	215.000,00	
2/850000+860000			Transfers von Bund	2121	3121	5.300,00	10.400,00	9.966,86	5.300,00	10.400,00	
SU 21 / 31			Summe Erträge / Einzahlungen operative Gebarung			237.300,00	227.400,00	177.802,92	225.300,00	227.400,00	169.308,56
1/850000-400000			Geringwertige Wirtschaftsg. Anlageverm.	2221	3221	2.000,00	2.000,00	630,00	2.000,00	2.000,00	630,00
1/850000-600000			Energiebezüge	2222	3222	8.100,00	8.000,00	8.656,31	8.100,00	8.000,00	7.311,31
1/850000-612000			Instandhaltung von Wasser/Kanalanlagen	2224	3224	12.100,00	12.000,00	12.327,11	12.100,00	12.000,00	12.327,11
1/850000-613000			Instandhaltung von Grundstückseinricht.	2224	3224	10.100,00	35.000,00	13.008,05	10.100,00	35.000,00	14.256,72
1/850000-618000			Instandhaltung von son. Anlagen	2224	3224	5.100,00	5.000,00	3.361,40	5.100,00	5.000,00	3.361,40
1/850000-619000			Instandhaltung von Sonderanlagen	2224	3224	500,00	500,00		500,00	500,00	
1/850000-631000			Telekommunikationsdienste	2222	3222	1.100,00	1.100,00	1.001,24	1.100,00	1.100,00	1.001,24
1/850000-650000			Zinsen für Finanzschulden in Euro	2241	3241	1.100,00	700,00	994,93	1.100,00	700,00	994,93
1/850000-670000			Versicherungen	2222	3222	600,00	600,00		600,00	600,00	
1/850000-680000			Planmäßige Abschreibung	2226		43.500,00		57.500,34			
1/850000-680010			Planmäßige Abschreibung	2226			37.400,00				
1/850000-710000			Öffentliche Abgaben ohne Geb. gem. FAG	2225	3225	6.000,00	5.900,00	5.744,25	6.000,00	5.900,00	5.744,25
1/850000-720500			Interne Leistungsverrechnung Person al	2225	3225	50.500,00	50.000,00	44.524,00	50.500,00	50.000,00	44.524,00
1/850000-728000			Entgelte für sonstige Leistungen	2225	3225	8.600,00	8.500,00	12.101,47	8.600,00	8.500,00	11.274,87

		MVAG VC		Ergebnisvoranschlag			Finanzierungsvoranschlag		
		EH	FH	VA 2022	VA 2021	RA 2020	VA 2022	VA 2021	RA 2020
1/850000-729000	Sonstige Ausgaben	2225	3225	2.000,00	2.000,00		2.000,00	2.000,00	
SU 22 / 32	Summe Aufwendungen / Auszahlungen operative Gebarung			151.300,00	168.700,00	159.849,10	107.800,00	131.300,00	101.425,83
SA 0 / SA 1	(0) Nettoergebnis (21 - 22) / (1) Geldfluss operative Gebarung (31 - 32)			86.000,00	58.700,00	17.953,82	117.500,00	96.100,00	67.882,73
SU 23	Summe Haushaltsrücklagen			0,00	0,00	0,00	0,00	0,00	0,00
SA00	Nettoergebnis nach Zuw./Entn. Haushaltsrücklagen (Saldo 0 +/- SU23)			86.000,00	58.700,00	17.953,82			
Investive Gebarung									
2/850000+305000	Kapitaltransfers von Unt. (ohne Fin anzunehmen)		3333				2.000,00	1.000,00	
6/850000+305000	Kapitaltransfers von Unt. (ohne Fin anzunehmen)		3333	1			8.000,00		
2/850000+307000	Kap.transf. von p. Hh. und pr. Org. o.Erwerbsz.ua		3334				20.000,00	3.800,00	2.140,55
6/850000+307000	Kap.transf. von p. Hh. und pr. Org. o.Erwerbsz.ua		3334	1			2.000,00		
SU 33	Summe Einzahlungen investive Gebarung						32.000,00	4.800,00	2.140,55
5/850000-004000	Wasser- und Abwasserbauten und -anlagen		3412	1			100.000,00		
1/850000-004000	Wasser- und Abwasserbauten und -anlagen		3412	2			2.100,00	4.200,00	3.996,02
1/850000-050000	Sonderanlagen		3412	2			1.000,00	18.000,00	
SU 34	Summe Auszahlungen investive Gebarung						103.100,00	22.200,00	3.996,02
SA2	Saldo (2) Geldfluss aus der Investiven Gebarung (33 - 34)						-71.100,00	-17.400,00	-1.855,47
SA3	Saldo (3) Nettofinanzierungssaldo (Saldo 1 + Saldo 2)						46.400,00	78.700,00	66.027,26
Finanzierungstätigkeit									
6/850000+346000	Investitionsdarlehen von Finanzunternehmen		3514	1			90.000,00		
SU 35	Summe Einzahlungen aus der Finanzierungstätigkeit						90.000,00	0,00	0,00
1/850000-344000	Investitionsdarlehen von son. Tr.ö. Recht		3611				4.900,00	9.600,00	9.319,40
1/850000-346000	Investitionsdarlehen von Finanz.unt.		3614				21.000,00	15.500,00	15.331,61
SU 36	Summe Auszahlungen aus der Finanzierungstätigkeit						25.900,00	25.100,00	24.651,01
SA4	Saldo (4) Geldfluss aus der Finanzierungstätigkeit (35 - 36)						64.100,00	-25.100,00	-24.651,01
SA5	Saldo (5) Geldfluss aus der voranschlagswirksamen Gebarung (Saldo 3 + Saldo 4)						110.500,00	53.600,00	41.376,25
851 Betriebe der Abwasserbeseitigung									
851000 Abwasserbeseitigung									
Operative Gebarung									
2/851000+813000	Erträge aus der Aufl. von IZ (Kapitaltrans.)	2127				13.800,00		17.117,12	
2/851000+828000	Rückersätze von Ausg	2116	3116					950,53	950,53
2/851000+850000	Interessentenbeiträge v. Eigent./An rain.	2111	3111			15.700,00	15.700,00	1.000,00	

		MVAG VC		Ergebnisvoranschlag			Finanzierungsvoranschlag		
		EH	FH	VA 2022	VA 2021	RA 2020	VA 2022	VA 2021	RA 2020
2/851000+852000	Geb. f.d. Benützung v. Gde-Einrichtungen	2113	3113	277.800,00	300.000,00	285.233,58	277.800,00	300.000,00	285.555,07
2/851000+860000	Transfers von Bund	2121	3121	57.700,00	46.700,00	57.783,23	57.700,00	46.700,00	57.783,23
2/851000+861000	Transfers von Länder	2121	3121			1.094,00			1.094,00
SU 21 / 31	Summe Erträge / Einzahlungen operative Gebarung			365.000,00	346.700,00	362.178,46	351.200,00	347.700,00	345.382,83
1/851000-600000	Energiebezüge	2222	3222	4.500,00	4.500,00	4.658,32	4.500,00	4.500,00	3.588,32
1/851000-612000	Instandhaltung von Wasser- und Abwasserbauten und -anlagen	2224	3224	5.000,00	60.000,00	10.918,97	5.000,00	60.000,00	10.918,97
1/851000-613000	Instandhaltung von Grundstückseinricht.	2224	3224	30.000,00	10.000,00	31.995,85	30.000,00	10.000,00	32.547,71
1/851000-631000	Telekommunikationsdienste	2222	3222	300,00	300,00	458,29	300,00	300,00	458,29
1/851000-650000	Zinsen für Finanzschulden in Euro	2241	3241	3.300,00	1.500,00	3.457,72	3.300,00	1.500,00	3.457,72
1/851000-670000	Versicherungen	2222	3222	300,00	300,00		300,00	300,00	
1/851000-680000	Planmäßige Abschreibung	2226		83.100,00		97.057,58			
1/851000-680010	Planmäßige Abschreibung	2226			135.000,00				
1/851000-710000	Öffentliche Abgaben ohne Geb. gem. FAG	2225	3225	7.500,00	7.400,00	6.924,15	7.500,00	7.400,00	6.924,15
1/851000-720500	Interne Leistungsverrechnung Person al	2225	3225	49.200,00	70.000,00	70.005,25	49.200,00	70.000,00	70.005,25
1/851000-728000	Entgelte für sonstige Leistungen	2225	3225	6.100,00	6.000,00	9.494,26	6.100,00	6.000,00	9.494,26
1/851000-729000	Sonstige Ausgaben	2225	3225	100,00	100,00		100,00	100,00	
1/851000-755000	Transfers an Unternehmen	2233	3233	66.500,00	65.800,00	58.728,25	66.500,00	65.800,00	58.728,25
SU 22 / 32	Summe Aufwendungen / Auszahlungen operative Gebarung			255.900,00	360.900,00	293.698,64	172.800,00	225.900,00	196.122,92
SA 0 / SA 1	(0) Nettoergebnis (21 - 22) / (1) Geldfluss operative Gebarung (31 - 32)			109.100,00	-14.200,00	68.479,82	178.400,00	121.800,00	149.259,91
SU 23	Summe Haushaltsrücklagen			0,00	0,00	0,00	0,00	0,00	0,00
SA00	Nettoergebnis nach Zuw./Entn. Haushaltsrücklagen (Saldo 0 +/- SU23)			109.100,00	-14.200,00	68.479,82			
Investive Gebarung									
2/851000+300000	Kapitaltransfers von Bund, Bundesfonds und Bundeskammern		3331				10.000,00		908,00
2/851000+305000	Kapitaltransfers von Unt. (ohne Finanzunternehmen)		3333				2.000,00	2.000,00	
2/851000+307000	Kap.transf. von p. Hh. und pr. Org. o. Erwerbsz. ua		3334				6.000,00	8.000,00	3.850,53
SU 33	Summe Einzahlungen investive Gebarung						18.000,00	10.000,00	4.758,53
1/851000-004000	Wasser- und Abwasserbauten und -anlagen		3412 2				10.000,00	10.000,00	5.901,00
SU 34	Summe Auszahlungen investive Gebarung						10.000,00	10.000,00	5.901,00
SA2	Saldo (2) Geldfluss aus der Investiven Gebarung (33 - 34)						8.000,00	0,00	-1.142,47
SA3	Saldo (3) Nettofinanzierungssaldo (Saldo 1 + Saldo 2)						186.400,00	121.800,00	148.117,44
Finanzierungstätigkeit									
SU 35	Summe Einzahlungen aus der Finanzierungstätigkeit						0,00	0,00	0,00

		MVAG VC		Ergebnisvoranschlag			Finanzierungsvoranschlag		
		EH	FH	VA 2022	VA 2021	RA 2020	VA 2022	VA 2021	RA 2020
1/851000-346000	Investitionsdarlehen von Finanz.unt .		3614				80.000,00	76.700,00	102.240,48
SU 36	Summe Auszahlungen aus der Finanzierungstätigkeit						80.000,00	76.700,00	102.240,48
SA4	Saldo (4) Geldfluss aus der Finanzierungstätigkeit (35 – 36)						-80.000,00	-76.700,00	-102.240,48
SA5	Saldo (5) Geldfluss aus der voranschlagswirksamen Gebarung (Saldo 3 + Saldo 4)						106.400,00	45.100,00	45.876,96
852	Betriebe der Müllbeseitigung								
852000	Müllbeseitigung								
Operative Gebarung									
2/852000+828000	Rückersätze von Ausgaben	2116	3116	2.000,00	7.000,00	5.414,79	2.000,00	7.000,00	6.420,75
2/852000+829000	Sonstige Erträge	2116	3116	15.400,00	15.200,00	4.509,23	15.400,00	15.200,00	5.157,74
2/852000+852000	Geb. f.d. Benützung v. Gde-Einrichtungen	2113	3113	166.700,00	183.000,00	158.788,25	166.700,00	183.000,00	159.110,36
SU 21 / 31	Summe Erträge / Einzahlungen operative Gebarung			184.100,00	205.200,00	168.712,27	184.100,00	205.200,00	170.688,85
1/852000-400000	Geringwertige Wirtschaftsg. Anlageverm.	2221	3221	600,00	600,00	301,87	600,00	600,00	301,87
1/852000-413000	Handelswaren	2221	3221	600,00	2.100,00	510,50	600,00	2.100,00	510,50
1/852000-523000	Geldb. der nicht ganzj. besch. Arbeiter	2211	3211	4.100,00	4.100,00		4.100,00	4.100,00	
1/852000-565000	MehreLeistungsvergütungen	2211	3211	900,00	900,00		900,00	900,00	
1/852000-580000	Dienstgeberbeiträge FLAF	2212	3212	600,00	600,00		600,00	600,00	
1/852000-582000	Leistungen aus der Selbstträgerschaft	2212	3212	900,00	900,00		900,00	900,00	
1/852000-600000	Energiebezüge	2222	3222	2.600,00	2.600,00	2.467,41	2.600,00	2.600,00	1.798,26
1/852000-613000	Instandhaltung von Grundstückseinrichtungen	2224	3224	2.900,00	100,00		2.900,00	100,00	
1/852000-614000	Instandhaltung von Gebäuden und Bauten	2224	3224	300,00	300,00		300,00	300,00	
1/852000-650000	Zinsen für Finanzschulden in Euro	2241	3241	100,00	200,00	109,94	100,00	200,00	109,94
1/852000-680000	Planmäßige Abschreibung	2226		1.600,00		1.238,99			
1/852000-680010	Planmäßige Abschreibung	2226			500,00				
1/852000-700000	Miet- und Pachttaufwand	2223	3223	4.700,00	4.700,00	5.785,55	4.700,00	4.700,00	5.939,08
1/852000-711000	Gebühren für die Benützung gem. FAG	2225	3225	200,00	200,00	52,00	200,00	200,00	52,00
1/852000-720500	Interne Leistungsverrechnung Personal	2225	3225	50.500,00	50.000,00	51.726,56	50.500,00	50.000,00	51.726,56
1/852000-726000	Mitgliedsbeiträge an	2225	3225			676,35			676,35
1/852000-728000	Entgelte für sonstige Leistungen	2225	3225	110.000,00	100.000,00	99.340,32	110.000,00	100.000,00	104.733,51
1/852000-728200	Entgelte für sonstige Leistungen	2225	3225	5.000,00	5.700,00		5.000,00	5.700,00	
1/852000-729000	Sonstige Ausgaben	2225	3225	200,00	200,00		200,00	200,00	
SU 22 / 32	Summe Aufwendungen / Auszahlungen operative Gebarung			185.800,00	173.700,00	162.209,49	184.200,00	173.200,00	165.848,07
SA 0 / SA 1	(0) Nettoergebnis (21 - 22) / (1) Geldfluss operative Gebarung (31 – 32)			-1.700,00	31.500,00	6.502,78	-100,00	32.000,00	4.840,78
SU 23	Summe Haushaltsrücklagen			0,00	0,00	0,00	0,00	0,00	0,00
SA00	Nettoergebnis nach Zuw./Entn. Haushaltsrücklagen (Saldo 0 +/- SU23)			-1.700,00	31.500,00	6.502,78			
Investive Gebarung									
SU 33	Summe Einzahlungen investive Gebarung						0,00	0,00	0,00

		MVAG VC		Ergebnisvoranschlag			Finanzierungsvoranschlag		
		EH	FH	VA 2022	VA 2021	RA 2020	VA 2022	VA 2021	RA 2020
1/852000-006000	Sonstige Grundstücks		3412						19.610,00
1/852000-042000	Amts-, Betriebs- und Geschäftsausstattung		3415 2					2.100,00	
SU 34	Summe Auszahlungen investive Gebarung						0,00	2.100,00	19.610,00
SA2	Saldo (2) Geldfluss aus der Investiven Gebarung (33 – 34)						0,00	-2.100,00	-19.610,00
SA3	Saldo (3) Nettofinanzierungssaldo (Saldo 1 + Saldo 2)						-100,00	29.900,00	-14.769,22
Finanzierungstätigkeit									
SU 35	Summe Einzahlungen aus der Finanzierungstätigkeit						0,00	0,00	0,00
1/852000-346000	Investitionsdarlehen von Finanz.unt.		3614				4.000,00	4.100,00	3.960,06
SU 36	Summe Auszahlungen aus der Finanzierungstätigkeit						4.000,00	4.100,00	3.960,06
SA4	Saldo (4) Geldfluss aus der Finanzierungstätigkeit (35 – 36)						-4.000,00	-4.100,00	-3.960,06
SA5	Saldo (5) Geldfluss aus der voranschlagswirksamen Gebarung (Saldo 3 + Saldo 4)						-4.100,00	25.800,00	-18.729,28
853	Betriebe für die Errichtung und Verwaltung von Wohn- und Ges								
853000	Betriebe für die Errichtung und Verwalту								
Operative Gebarung									
SU 21 / 31	Summe Erträge / Einzahlungen operative Gebarung			0,00	0,00	0,00	0,00	0,00	0,00
1/853000-680000	Planmäßige Abschreibung		2226	1.200,00		1.179,60			
SU 22 / 32	Summe Aufwendungen / Auszahlungen operative Gebarung			1.200,00	0,00	1.179,60	0,00	0,00	0,00
SA 0 / SA 1	(0) Nettoergebnis (21 - 22) / (1) Geldfluss operative Gebarung (31 – 32)			-1.200,00	0,00	-1.179,60	0,00	0,00	0,00
SU 23	Summe Haushaltsrücklagen			0,00	0,00	0,00	0,00	0,00	0,00
SA00	Nettoergebnis nach Zuw./Entn. Haushaltsrücklagen (Saldo 0 +/- SU23)			-1.200,00	0,00	-1.179,60			
Investive Gebarung									
SU 33	Summe Einzahlungen investive Gebarung						0,00	0,00	0,00
SU 34	Summe Auszahlungen investive Gebarung						0,00	0,00	0,00
SA2	Saldo (2) Geldfluss aus der Investiven Gebarung (33 – 34)						0,00	0,00	0,00
SA3	Saldo (3) Nettofinanzierungssaldo (Saldo 1 + Saldo 2)						0,00	0,00	0,00
Finanzierungstätigkeit									
SU 35	Summe Einzahlungen aus der Finanzierungstätigkeit						0,00	0,00	0,00
SU 36	Summe Auszahlungen aus der Finanzierungstätigkeit						0,00	0,00	0,00
SA4	Saldo (4) Geldfluss aus der Finanzierungstätigkeit (35 – 36)						0,00	0,00	0,00
SA5	Saldo (5) Geldfluss aus der voranschlagswirksamen Gebarung (Saldo 3 + Saldo 4)						0,00	0,00	0,00
853100	Betriebe für die Errichtung und Verwalту								
Operative Gebarung									
2/853100+811000	Miete- und Pächtertrag	2115	3115	10.000,00	9.900,00	5.700,04	10.000,00	9.900,00	5.700,04
2/853100+828000	Rückersätze von Ausg	2116	3116			90,48			90,48
SU 21 / 31	Summe Erträge / Einzahlungen operative Gebarung			10.000,00	9.900,00	5.790,52	10.000,00	9.900,00	5.790,52

		MVAG VC		Ergebnisvoranschlag			Finanzierungsvoranschlag		
		EH	FH	VA 2022	VA 2021	RA 2020	VA 2022	VA 2021	RA 2020
1/853100-613000	Instandhaltung von Grundstückseinri cht.	2224	3224	1.000,00	2.700,00		1.000,00	2.700,00	
1/853100-618000	Instandhaltung von s	2224	3224			304,28			304,28
1/853100-619000	Instandhaltung von S	2224	3224			1.049,74			1.049,74
1/853100-680000	Planmäßige Abschreibung	2226		600,00		637,31			
1/853100-680010	Planmäßige Abschreibung	2226			700,00				
1/853100-700000	Miet- und Pachtaufwand	2223	3223	9.600,00	9.500,00	9.552,36	9.600,00	9.500,00	9.552,36
1/853100-728000	Entgelte für sonstige Leistungen	2225	3225	600,00	600,00	415,64	600,00	600,00	415,64
SU 22 / 32	Summe Aufwendungen / Auszahlungen operative Gebarung			11.800,00	13.500,00	11.959,33	11.200,00	12.800,00	11.322,02
SA 0 / SA 1	(0) Nettoergebnis (21 - 22) / (1) Geldfluss operative Gebarung (31 – 32)			-1.800,00	-3.600,00	-6.168,81	-1.200,00	-2.900,00	-5.531,50
SU 23	Summe Haushaltsrücklagen			0,00	0,00	0,00	0,00	0,00	0,00
SA00	Nettoergebnis nach Zuw./Entn. Haushaltsrücklagen (Saldo 0 +/- SU23)			-1.800,00	-3.600,00	-6.168,81			
Investive Gebarung									
SU 33	Summe Einzahlungen investive Gebarung						0,00	0,00	0,00
SU 34	Summe Auszahlungen investive Gebarung						0,00	0,00	0,00
SA2	Saldo (2) Geldfluss aus der Investiven Gebarung (33 – 34)						0,00	0,00	0,00
SA3	Saldo (3) Nettofinanzierungssaldo (Saldo 1 + Saldo 2)						-1.200,00	-2.900,00	-5.531,50
Finanzierungstätigkeit									
SU 35	Summe Einzahlungen aus der Finanzierungstätigkeit						0,00	0,00	0,00
SU 36	Summe Auszahlungen aus der Finanzierungstätigkeit						0,00	0,00	0,00
SA4	Saldo (4) Geldfluss aus der Finanzierungstätigkeit (35 – 36)						0,00	0,00	0,00
SA5	Saldo (5) Geldfluss aus der voranschlagswirksamen Gebarung (Saldo 3 + Saldo 4)						-1.200,00	-2.900,00	-5.531,50
859	Sonstige Betriebe mit marktbestimmter Tätigkeit								
859000	Sonstige BMT								
Operative Gebarung									
SU 21 / 31	Summe Erträge / Einzahlungen operative Gebarung			0,00	0,00	0,00	0,00	0,00	0,00
1/859000-680000	Planmäßige Abschreibung	2226		5.000,00		5.000,00			
1/859000-728000	Entgelte für sonstig	2225	3225			1.032,20			1.032,20
SU 22 / 32	Summe Aufwendungen / Auszahlungen operative Gebarung			5.000,00	0,00	6.032,20	0,00	0,00	1.032,20
SA 0 / SA 1	(0) Nettoergebnis (21 - 22) / (1) Geldfluss operative Gebarung (31 – 32)			-5.000,00	0,00	-6.032,20	0,00	0,00	-1.032,20
SU 23	Summe Haushaltsrücklagen			0,00	0,00	0,00	0,00	0,00	0,00
SA00	Nettoergebnis nach Zuw./Entn. Haushaltsrücklagen (Saldo 0 +/- SU23)			-5.000,00	0,00	-6.032,20			
Investive Gebarung									
SU 33	Summe Einzahlungen investive Gebarung						0,00	0,00	0,00
SU 34	Summe Auszahlungen investive Gebarung						0,00	0,00	0,00
SA2	Saldo (2) Geldfluss aus der Investiven Gebarung (33 – 34)						0,00	0,00	0,00
SA3	Saldo (3) Nettofinanzierungssaldo (Saldo 1 + Saldo 2)						0,00	0,00	-1.032,20

		MVAG VC		Ergebnisvoranschlag			Finanzierungsvoranschlag		
		EH	FH	VA 2022	VA 2021	RA 2020	VA 2022	VA 2021	RA 2020
Finanzierungstätigkeit									
SU 35	Summe Einzahlungen aus der Finanzierungstätigkeit						0,00	0,00	0,00
SU 36	Summe Auszahlungen aus der Finanzierungstätigkeit						0,00	0,00	0,00
SA4	Saldo (4) Geldfluss aus der Finanzierungstätigkeit (35 – 36)						0,00	0,00	0,00
SA5	Saldo (5) Geldfluss aus der voranschlagswirksamen Gebarung (Saldo 3 + Saldo 4)						0,00	0,00	-1.032,20
89	Wirtschaftliche Unternehmungen (Fortsetzung)								
894	Stadthallen, Kongresshäuser								
894000	Stadthallen, Kongresshäuser								
Operative Gebarung									
2/894000+810000	Erträge aus Leistungen	2114	3114	8.100,00	8.000,00		8.100,00	8.000,00	
2/894000+814000	Erträge aus der Bericht. von Lief.u .Leist.	2116	3116	700,00	700,00		700,00	700,00	
2/894000+816000	Kostenbeiträge (Kostenersätze) für sonst. Leist.	2114	3114	5.100,00	5.000,00		5.100,00	5.000,00	
6/894000+871000	Kapitaltransfers aus Gemeinde-Bedarfszuweisungsmittel	2121	3121	72.000,00	72.000,00		72.000,00	72.000,00	
SU 21 / 31	Summe Erträge / Einzahlungen operative Gebarung			85.900,00	85.700,00	0,00	85.900,00	85.700,00	0,00
1/894000-400000	Geringwertige Wirtschaftsg. Anlagev erm.	2221	3221	500,00	500,00		500,00	500,00	
1/894000-454000	Reinigungsmittel	2221	3221	500,00	500,00		500,00	500,00	
1/894000-459000	Sonstige Verbrauchsgüter	2221	3221	500,00	500,00		500,00	500,00	
1/894000-511000	Geldb. Vertragsbed. in handw. Verwendu	2211	3211	8.800,00	8.000,00		8.800,00	8.000,00	
1/894000-565000	Mehrleistungsvergütungen	2211	3211	500,00	400,00		500,00	400,00	
1/894000-569000	Sonstige Nebengebühren	2211	3211	900,00	800,00		900,00	800,00	
1/894000-580000	Dienstgeberbeiträge FLAF	2212	3212	400,00	500,00		400,00	500,00	
1/894000-582000	Leistungen aus der Selbstträgerschaft	2212	3212	2.100,00	2.000,00		2.100,00	2.000,00	
1/894000-600000	Energiebezüge	2222	3222	3.000,00	600,00	800,28	3.000,00	8.000,00	661,28
1/894000-613000	Instandhaltung von Grundstückseinricht.	2224	3224	400,00	100,00		400,00	100,00	
1/894000-614000	Instandhaltung von Gebäuden und Bauten	2224	3224	1.000,00	400,00		1.000,00	400,00	
1/894000-616000	Instandhaltung von Maschinen u. Anlagen	2224	3224	400,00	400,00		400,00	400,00	
1/894000-618000	Instandhaltung von son. Anlagen	2224	3224	500,00	500,00		500,00	500,00	
1/894000-619000	Instandhaltung von Sonderanlagen	2224	3224	1.000,00	400,00		1.000,00	400,00	
1/894000-631000	Telekommunikationsdienste	2222	3222	500,00			500,00	500,00	
1/894000-650000	Zinsen für Finanzschulden in Euro	2241	3241	400,00			400,00		
1/894000-670000	Versicherungen	2222	3222	1.700,00	1.700,00		1.700,00	1.700,00	
1/894000-680000	Planmäßige Abschreibung	2226		6.300,00		8.393,19			
1/894000-680010	Planmäßige Abschreibung	2226			16.000,00				

		MVAG VC		Ergebnisvoranschlag			Finanzierungsvoranschlag		
		EH	FH	VA 2022	VA 2021	RA 2020	VA 2022	VA 2021	RA 2020
1/894000-710000	Öffentliche Abgaben ohne Geb. gem. FAG	2225	3225	100,00			100,00		
1/894000-711000	Gebühren für die Benützung gem. FAG	2225	3225	3.700,00	3.700,00		3.700,00	3.700,00	
1/894000-720500	Interne Leistungsverrechnung Person al	2225	3225	6.100,00	6.000,00		6.100,00	6.000,00	
1/894000-728000	Entgelte für sonstige Leistungen	2225	3225	200,00	200,00		200,00	200,00	
1/894000-729000	Sonstige Ausgaben	2225	3225	100,00	100,00		100,00	100,00	
SU 22 / 32	Summe Aufwendungen / Auszahlungen operative Gebarung			39.600,00	43.300,00	9.193,47	33.300,00	35.200,00	661,28
SA 0 / SA 1	(0) Nettoergebnis (21 - 22) / (1) Geldfluss operative Gebarung (31 - 32)			46.300,00	42.400,00	-9.193,47	52.600,00	50.500,00	-661,28
SU 23	Summe Haushaltsrücklagen			0,00	0,00	0,00	0,00	0,00	0,00
SA00	Nettoergebnis nach Zuw./Entn. Haushaltsrücklagen (Saldo 0 +/- SU23)			46.300,00	42.400,00	-9.193,47			
Investive Gebarung									
6/894000+300000	Kapitaltransf. von Bund, -fonds und -kammern		3331 1				120.000,00	100.000,00	
SU 33	Summe Einzahlungen investive Gebarung						120.000,00	100.000,00	0,00
5/894000-010000	Gebäude und Bauten		3413 1				300.000,00	100.000,00	
1/894000-042000	Amts-, Betriebs- und Geschäftsausstattung		3415 2					500,00	
SU 34	Summe Auszahlungen investive Gebarung						300.000,00	100.500,00	0,00
SA2	Saldo (2) Geldfluss aus der Investiven Gebarung (33 - 34)						-180.000,00	-500,00	0,00
SA3	Saldo (3) Nettofinanzierungssaldo (Saldo 1 + Saldo 2)						-127.400,00	50.000,00	-661,28
Finanzierungstätigkeit									
6/894000+346000	Investitionsdarlehen von Finanz.unt.		3514 1				100.000,00		
SU 35	Summe Einzahlungen aus der Finanzierungstätigkeit						100.000,00	0,00	0,00
1/894000-346000	Investitionsdarlehen von Finanz.unt.		3614				6.700,00		
SU 36	Summe Auszahlungen aus der Finanzierungstätigkeit						6.700,00	0,00	0,00
SA4	Saldo (4) Geldfluss aus der Finanzierungstätigkeit (35 - 36)						93.300,00	0,00	0,00
SA5	Saldo (5) Geldfluss aus der voranschlagswirksamen Gebarung (Saldo 3 + Saldo 4)						-34.100,00	50.000,00	-661,28

		MVAG VC		Ergebnisvoranschlag			Finanzierungsvoranschlag		
		EH	FH	VA 2022	VA 2021	RA 2020	VA 2022	VA 2021	RA 2020
9 Finanzwirtschaft									
90	Gesonderte Verwaltung								
900	Gesonderte Verwaltung								
900000	Gesonderte Verwaltung								
Operative Gebarung									
2/900000+868000	Transfers von priv. Haushalten	2124	3124	3.000,00	3.000,00		3.000,00	3.000,00	
SU 21 / 31	Summe Erträge / Einzahlungen operative Gebarung			3.000,00	3.000,00	0,00	3.000,00	3.000,00	0,00
SU 22 / 32	Summe Aufwendungen / Auszahlungen operative Gebarung			0,00	0,00	0,00	0,00	0,00	0,00
SA 0 / SA 1	(0) Nettoergebnis (21 - 22) / (1) Geldfluss operative Gebarung (31 - 32)			3.000,00	3.000,00	0,00	3.000,00	3.000,00	0,00
SU 23	Summe Haushaltsrücklagen			0,00	0,00	0,00	0,00	0,00	0,00
SA00	Nettoergebnis nach Zuw./Entn. Haushaltsrücklagen (Saldo 0 +/- SU23)			3.000,00	3.000,00	0,00			
Investive Gebarung									
SU 33	Summe Einzahlungen investive Gebarung						0,00	0,00	0,00
SU 34	Summe Auszahlungen investive Gebarung						0,00	0,00	0,00
SA2	Saldo (2) Geldfluss aus der Investiven Gebarung (33 - 34)						0,00	0,00	0,00
SA3	Saldo (3) Nettofinanzierungssaldo (Saldo 1 + Saldo 2)						3.000,00	3.000,00	0,00
Finanzierungstätigkeit									
SU 35	Summe Einzahlungen aus der Finanzierungstätigkeit						0,00	0,00	0,00
SU 36	Summe Auszahlungen aus der Finanzierungstätigkeit						0,00	0,00	0,00
SA4	Saldo (4) Geldfluss aus der Finanzierungstätigkeit (35 - 36)						0,00	0,00	0,00
SA5	Saldo (5) Geldfluss aus der voranschlagswirksamen Gebarung (Saldo 3 + Saldo 4)						3.000,00	3.000,00	0,00
91	Kapitalvermögen und Stiftungen ohne eigene Rechtspersönlichkeit								
910	Geldverkehr								
910000	Geldverkehr								
Operative Gebarung									
2/910000+823000	sonstige Zinserträge	2131	3131	1.900,00	1.900,00	980,37	1.900,00	1.900,00	980,37
2/910000+828000	Rückersätze von Ausgaben	2116	3116	25.300,00		25.411,61	25.300,00	25.000,00	25.410,92
2/910000+829000	Sonstige Erträge	2116	3116			0,06			0,06
SU 21 / 31	Summe Erträge / Einzahlungen operative Gebarung			27.200,00	1.900,00	26.392,04	27.200,00	26.900,00	26.391,35
1/910000-630000	Postdienste	2222	3222			77,80			77,80
1/910000-659000	Geldverkehrs- und Bankspesen	2244	3244	1.500,00	1.500,00	1.273,08	1.500,00	1.500,00	1.273,08
1/910000-710000	Öffentliche Abgaben ohne Geb. gem. FAG	2225	3225	600,00	600,00	401,19	600,00	600,00	401,19
1/910000-728000	Entgelte für sonstige Leistungen	2225	3225	100,00		293,69	100,00		293,69

		MVAG VC		Ergebnisvoranschlag			Finanzierungsvoranschlag		
		EH	FH	VA 2022	VA 2021	RA 2020	VA 2022	VA 2021	RA 2020
1/910000-729000	Sonstige Ausgaben	2225	3225	100,00		0,38	100,00		0,38
SU 22 / 32	Summe Aufwendungen / Auszahlungen operative Gebarung			2.300,00	2.100,00	2.046,14	2.300,00	2.100,00	2.046,14
SA 0 / SA 1	(0) Nettoergebnis (21 - 22) / (1) Geldfluss operative Gebarung (31 - 32)			24.900,00	-200,00	24.345,90	24.900,00	24.800,00	24.345,21
SU 23	Summe Haushaltsrücklagen			0,00	0,00	0,00	0,00	0,00	0,00
SA00	Nettoergebnis nach Zuw./Entn. Haushaltsrücklagen (Saldo 0 +/- SU23)			24.900,00	-200,00	24.345,90			
Investive Gebarung									
SU 33	Summe Einzahlungen investive Gebarung						0,00	0,00	0,00
SU 34	Summe Auszahlungen investive Gebarung						0,00	0,00	0,00
SA2	Saldo (2) Geldfluss aus der Investiven Gebarung (33 - 34)						0,00	0,00	0,00
SA3	Saldo (3) Nettofinanzierungssaldo (Saldo 1 + Saldo 2)						24.900,00	24.800,00	24.345,21
Finanzierungstätigkeit									
SU 35	Summe Einzahlungen aus der Finanzierungstätigkeit						0,00	0,00	0,00
SU 36	Summe Auszahlungen aus der Finanzierungstätigkeit						0,00	0,00	0,00
SA4	Saldo (4) Geldfluss aus der Finanzierungstätigkeit (35 - 36)						0,00	0,00	0,00
SA5	Saldo (5) Geldfluss aus der voranschlagswirksamen Gebarung (Saldo 3 + Saldo 4)						24.900,00	24.800,00	24.345,21
912	Rücklagen (soweit nicht aufteilbar)								
912000	Rücklagen								
Operative Gebarung									
SU 21 / 31	Summe Erträge / Einzahlungen operative Gebarung			0,00	0,00	0,00	0,00	0,00	0,00
SU 22 / 32	Summe Aufwendungen / Auszahlungen operative Gebarung			0,00	0,00	0,00	0,00	0,00	0,00
SA 0 / SA 1	(0) Nettoergebnis (21 - 22) / (1) Geldfluss operative Gebarung (31 - 32)			0,00	0,00	0,00	0,00	0,00	0,00
1/912000-795001	Zuweisung an allgemeine Haushaltsrücklagen		2401			43,53			
SU 23	Summe Haushaltsrücklagen			0,00	0,00	-43,53	0,00	0,00	0,00
SA00	Nettoergebnis nach Zuw./Entn. Haushaltsrücklagen (Saldo 0 +/- SU23)			0,00	0,00	-43,53			
Investive Gebarung									
SU 33	Summe Einzahlungen investive Gebarung						0,00	0,00	0,00
SU 34	Summe Auszahlungen investive Gebarung						0,00	0,00	0,00
SA2	Saldo (2) Geldfluss aus der Investiven Gebarung (33 - 34)						0,00	0,00	0,00
SA3	Saldo (3) Nettofinanzierungssaldo (Saldo 1 + Saldo 2)						0,00	0,00	0,00
Finanzierungstätigkeit									
SU 35	Summe Einzahlungen aus der Finanzierungstätigkeit						0,00	0,00	0,00
SU 36	Summe Auszahlungen aus der Finanzierungstätigkeit						0,00	0,00	0,00
SA4	Saldo (4) Geldfluss aus der Finanzierungstätigkeit (35 - 36)						0,00	0,00	0,00
SA5	Saldo (5) Geldfluss aus der voranschlagswirksamen Gebarung (Saldo 3 + Saldo 4)						0,00	0,00	0,00

		MVAG VC		Ergebnisvoranschlag			Finanzierungsvoranschlag		
		EH	FH	VA 2022	VA 2021	RA 2020	VA 2022	VA 2021	RA 2020
92	Öffentliche Abgaben								
920	Ausschließliche Gemeindeabgaben								
920000	Ausschließliche Gemeindeabgaben								
Operative Gebarung									
2/920000+816000	Kostenbeiträge (Kostensätze) für sonst. Leist.	2114	3114				433,55		433,55
2/920000+830000	Grundsteuer v. land-u.fortsw. Betri eben	2111	3111	3.300,00	3.300,00	3.658,31	3.300,00	3.300,00	3.486,53
2/920000+831000	Grundsteuer von den Grundstücken	2111	3111	142.000,00	138.300,00	135.143,81	142.000,00	138.300,00	135.169,32
2/920000+833000	Kommunalsteuer	2111	3111	700.000,00	690.000,00	683.720,89	700.000,00	690.000,00	676.292,14
2/920000+838000	Abgaben für das Halten von Tieren	2111	3111	2.700,00	2.700,00	2.442,16	2.700,00	2.700,00	2.442,16
2/920000+841000	Abg. für den Gebrauch v. öff. Grund	2111	3111	26.600,00	26.300,00	24.871,05	26.600,00	26.300,00	24.871,05
2/920000+849000	Nebenansprüche	2111	3111	500,00	500,00	564,47	500,00	500,00	501,36
2/920000+850000	Interessentenbeiträge v. Eigent./An rain.	2111	3111	40.000,00	43.700,00	28.916,20	40.000,00	43.700,00	28.916,20
2/920000+856000	Verwaltungsabgaben	2111	3111	3.000,00	6.000,00	1.611,60	3.000,00	6.000,00	1.613,70
2/920000+857000	Kommissionsgebühren	2111	3111	1.000,00	400,00		1.000,00	400,00	
SU 21 / 31	Summe Erträge / Einzahlungen operative Gebarung			919.100,00	911.200,00	881.362,04	919.100,00	911.200,00	873.726,01
SU 22 / 32	Summe Aufwendungen / Auszahlungen operative Gebarung			0,00	0,00	0,00	0,00	0,00	0,00
SA 0 / SA 1	(0) Nettoergebnis (21 - 22) / (1) Geldfluss operative Gebarung (31 - 32)			919.100,00	911.200,00	881.362,04	919.100,00	911.200,00	873.726,01
SU 23	Summe Haushaltsrücklagen			0,00	0,00	0,00	0,00	0,00	0,00
SA00	Nettoergebnis nach Zuw./Entn. Haushaltsrücklagen (Saldo 0 +/- SU23)			919.100,00	911.200,00	881.362,04			
Investive Gebarung									
SU 33	Summe Einzahlungen investive Gebarung						0,00	0,00	0,00
SU 34	Summe Auszahlungen investive Gebarung						0,00	0,00	0,00
SA2	Saldo (2) Geldfluss aus der Investiven Gebarung (33 - 34)						0,00	0,00	0,00
SA3	Saldo (3) Nettofinanzierungssaldo (Saldo 1 + Saldo 2)						919.100,00	911.200,00	873.726,01
Finanzierungstätigkeit									
SU 35	Summe Einzahlungen aus der Finanzierungstätigkeit						0,00	0,00	0,00
SU 36	Summe Auszahlungen aus der Finanzierungstätigkeit						0,00	0,00	0,00
SA4	Saldo (4) Geldfluss aus der Finanzierungstätigkeit (35 - 36)						0,00	0,00	0,00
SA5	Saldo (5) Geldfluss aus der voranschlagswirksamen Gebarung (Saldo 3 + Saldo 4)						919.100,00	911.200,00	873.726,01
921	Zwischen Ländern und Gemeinden geteilte Abgaben								
921000	Zwischen Ländern und Gemeinden geteilte Abgaben								
Operative Gebarung									
2/921000+834000	Fremdenverkehrsabgaben, Nächtigungstaxe	2111	3111	300,00			300,00		
SU 21 / 31	Summe Erträge / Einzahlungen operative Gebarung			300,00	0,00	0,00	300,00	0,00	0,00

	MVAG	VC	Ergebnisvoranschlag			Finanzierungsvoranschlag					
			EH	FH	VA 2022	VA 2021	RA 2020	VA 2022	VA 2021	RA 2020	
SU 22 / 32			Summe Aufwendungen / Auszahlungen operative Gebarung			0,00	0,00	0,00	0,00	0,00	0,00
SA 0 / SA 1			(0) Nettoergebnis (21 - 22) / (1) Geldfluss operative Gebarung (31 - 32)			300,00	0,00	0,00	300,00	0,00	0,00
SU 23			Summe Haushaltsrücklagen			0,00	0,00	0,00	0,00	0,00	0,00
SA00			Nettoergebnis nach Zuw./Entn. Haushaltsrücklagen (Saldo 0 +/- SU23)			300,00	0,00	0,00			
Investive Gebarung											
SU 33			Summe Einzahlungen investive Gebarung						0,00	0,00	0,00
SU 34			Summe Auszahlungen investive Gebarung						0,00	0,00	0,00
SA2			Saldo (2) Geldfluss aus der Investiven Gebarung (33 - 34)						0,00	0,00	0,00
SA3			Saldo (3) Nettofinanzierungssaldo (Saldo 1 + Saldo 2)						300,00	0,00	0,00
Finanzierungstätigkeit											
SU 35			Summe Einzahlungen aus der Finanzierungstätigkeit						0,00	0,00	0,00
SU 36			Summe Auszahlungen aus der Finanzierungstätigkeit						0,00	0,00	0,00
SA4			Saldo (4) Geldfluss aus der Finanzierungstätigkeit (35 - 36)						0,00	0,00	0,00
SA5			Saldo (5) Geldfluss aus der voranschlagswirksamen Gebarung (Saldo 3 + Saldo 4)						300,00	0,00	0,00
925			Ertragsanteile an gemeinschaftlichen Bundesabgaben								
925000			Ertragsanteile an gemeinschaftliche n Bun								
Operative Gebarung											
2/925000+859000	Ertragsanteile ohne Spielbankabgabe	2112 3112			1.384.000,00	1.237.000,00	1.086.141,03	1.384.000,00	1.237.000,00	1.086.141,03	
2/925000+859400	Ertragsanteile ohne	2112 3112					17.803,04			17.803,04	
SU 21 / 31			Summe Erträge / Einzahlungen operative Gebarung			1.384.000,00	1.237.000,00	1.103.944,07	1.384.000,00	1.237.000,00	1.103.944,07
SU 22 / 32			Summe Aufwendungen / Auszahlungen operative Gebarung			0,00	0,00	0,00	0,00	0,00	0,00
SA 0 / SA 1			(0) Nettoergebnis (21 - 22) / (1) Geldfluss operative Gebarung (31 - 32)			1.384.000,00	1.237.000,00	1.103.944,07	1.384.000,00	1.237.000,00	1.103.944,07
SU 23			Summe Haushaltsrücklagen			0,00	0,00	0,00	0,00	0,00	0,00
SA00			Nettoergebnis nach Zuw./Entn. Haushaltsrücklagen (Saldo 0 +/- SU23)			1.384.000,00	1.237.000,00	1.103.944,07			
Investive Gebarung											
SU 33			Summe Einzahlungen investive Gebarung						0,00	0,00	0,00
SU 34			Summe Auszahlungen investive Gebarung						0,00	0,00	0,00
SA2			Saldo (2) Geldfluss aus der Investiven Gebarung (33 - 34)						0,00	0,00	0,00
SA3			Saldo (3) Nettofinanzierungssaldo (Saldo 1 + Saldo 2)						1.384.000,00	1.237.000,00	1.103.944,07
Finanzierungstätigkeit											
SU 35			Summe Einzahlungen aus der Finanzierungstätigkeit						0,00	0,00	0,00
SU 36			Summe Auszahlungen aus der Finanzierungstätigkeit						0,00	0,00	0,00
SA4			Saldo (4) Geldfluss aus der Finanzierungstätigkeit (35 - 36)						0,00	0,00	0,00
SA5			Saldo (5) Geldfluss aus der voranschlagswirksamen Gebarung (Saldo 3 + Saldo 4)						1.384.000,00	1.237.000,00	1.103.944,07

		MVAG VC		Ergebnisvoranschlag			Finanzierungsvoranschlag		
		EH	FH	VA 2022	VA 2021	RA 2020	VA 2022	VA 2021	RA 2020
94	Finanzzuweisungen und Zuschüsse								
940	Bedarfszuweisungen								
940000	Bedarfszuweisungen								
Operative Gebarung									
2/940000+871100	Kapitaltransferz. vo		2121 3121			8.961,88			8.961,88
SU 21 / 31	Summe Erträge / Einzahlungen operative Gebarung			0,00	0,00	8.961,88	0,00	0,00	8.961,88
SU 22 / 32	Summe Aufwendungen / Auszahlungen operative Gebarung			0,00	0,00	0,00	0,00	0,00	0,00
SA 0 / SA 1	(0) Nettoergebnis (21 - 22) / (1) Geldfluss operative Gebarung (31 - 32)			0,00	0,00	8.961,88	0,00	0,00	8.961,88
SU 23	Summe Haushaltsrücklagen			0,00	0,00	0,00	0,00	0,00	0,00
SA00	Nettoergebnis nach Zuw./Entn. Haushaltsrücklagen (Saldo 0 +/- SU23)			0,00	0,00	8.961,88			
Investive Gebarung									
SU 33	Summe Einzahlungen investive Gebarung						0,00	0,00	0,00
SU 34	Summe Auszahlungen investive Gebarung						0,00	0,00	0,00
SA2	Saldo (2) Geldfluss aus der Investiven Gebarung (33 - 34)						0,00	0,00	0,00
SA3	Saldo (3) Nettofinanzierungssaldo (Saldo 1 + Saldo 2)						0,00	0,00	8.961,88
Finanzierungstätigkeit									
SU 35	Summe Einzahlungen aus der Finanzierungstätigkeit						0,00	0,00	0,00
SU 36	Summe Auszahlungen aus der Finanzierungstätigkeit						0,00	0,00	0,00
SA4	Saldo (4) Geldfluss aus der Finanzierungstätigkeit (35 - 36)						0,00	0,00	0,00
SA5	Saldo (5) Geldfluss aus der voranschlagswirksamen Gebarung (Saldo 3 + Saldo 4)						0,00	0,00	8.961,88
941	Sonstige Finanzzuweisungen nach dem FAG								
941000	Son. Finanzzuweisungen nach dem FAG								
Operative Gebarung									
2/941000+860000	Transfers von Bund		2121 3121	7.800,00		7.507,00	7.800,00		7.507,00
2/941000+861000	Transfers von Ländern, Landesfonds und Landeskammern		2121 3121		7.500,00			7.500,00	
SU 21 / 31	Summe Erträge / Einzahlungen operative Gebarung			7.800,00	7.500,00	7.507,00	7.800,00	7.500,00	7.507,00
SU 22 / 32	Summe Aufwendungen / Auszahlungen operative Gebarung			0,00	0,00	0,00	0,00	0,00	0,00
SA 0 / SA 1	(0) Nettoergebnis (21 - 22) / (1) Geldfluss operative Gebarung (31 - 32)			7.800,00	7.500,00	7.507,00	7.800,00	7.500,00	7.507,00
SU 23	Summe Haushaltsrücklagen			0,00	0,00	0,00	0,00	0,00	0,00
SA00	Nettoergebnis nach Zuw./Entn. Haushaltsrücklagen (Saldo 0 +/- SU23)			7.800,00	7.500,00	7.507,00			
Investive Gebarung									
SU 33	Summe Einzahlungen investive Gebarung						0,00	0,00	0,00
SU 34	Summe Auszahlungen investive Gebarung						0,00	0,00	0,00
SA2	Saldo (2) Geldfluss aus der Investiven Gebarung (33 - 34)						0,00	0,00	0,00
SA3	Saldo (3) Nettofinanzierungssaldo (Saldo 1 + Saldo 2)						7.800,00	7.500,00	7.507,00

	MVAG	VC	Ergebnisvoranschlag			Finanzierungsvoranschlag		
			EH	FH	VA 2022	VA 2021	RA 2020	VA 2022
Finanzierungstätigkeit								
SU 35			Summe Einzahlungen aus der Finanzierungstätigkeit			0,00	0,00	0,00
SU 36			Summe Auszahlungen aus der Finanzierungstätigkeit			0,00	0,00	0,00
SA4			Saldo (4) Geldfluss aus der Finanzierungstätigkeit (35 – 36)			0,00	0,00	0,00
SA5			Saldo (5) Geldfluss aus der voranschlagswirksamen Gebarung (Saldo 3 + Saldo 4)			7.800,00	7.500,00	7.507,00
947 Sonstige Zuschüsse der Länder								
947000			Finanzzuweisungen und Zuschüsse					
Operative Gebarung								
2/947000+861000			Transfers von Ländern, Landesfonds und Landeskammern	2121	3121	25.800,00	25.800,00	
SU 21 / 31			Summe Erträge / Einzahlungen operative Gebarung			0,00	25.800,00	0,00
SU 22 / 32			Summe Aufwendungen / Auszahlungen operative Gebarung			0,00	0,00	0,00
SA 0 / SA 1			(0) Nettoergebnis (21 - 22) / (1) Geldfluss operative Gebarung (31 – 32)			0,00	25.800,00	0,00
SU 23			Summe Haushaltsrücklagen			0,00	0,00	0,00
SA00			Nettoergebnis nach Zuw./Entn. Haushaltsrücklagen (Saldo 0 +/- SU23)			0,00	25.800,00	0,00
Investive Gebarung								
SU 33			Summe Einzahlungen investive Gebarung			0,00	0,00	0,00
SU 34			Summe Auszahlungen investive Gebarung			0,00	0,00	0,00
SA2			Saldo (2) Geldfluss aus der Investiven Gebarung (33 – 34)			0,00	0,00	0,00
SA3			Saldo (3) Nettofinanzierungssaldo (Saldo 1 + Saldo 2)			0,00	25.800,00	0,00
Finanzierungstätigkeit								
SU 35			Summe Einzahlungen aus der Finanzierungstätigkeit			0,00	0,00	0,00
SU 36			Summe Auszahlungen aus der Finanzierungstätigkeit			0,00	0,00	0,00
SA4			Saldo (4) Geldfluss aus der Finanzierungstätigkeit (35 – 36)			0,00	0,00	0,00
SA5			Saldo (5) Geldfluss aus der voranschlagswirksamen Gebarung (Saldo 3 + Saldo 4)			0,00	25.800,00	0,00

Personaldaten iSd ÖStp (Anlage 4)

Gruppe 1 - gesamt	Dienstverhältnis zu Gemeinde, dienstleistend in einer Dienststelle, bezahlt aus dem Budget		Personalaufwendungen, Aktive, betriebsmäßige Darstellung exklusive Ausgliederungen				
	Köpfe	VBÄ	davon melden Gemeinden optional				gesamt
Bezüge (L und G: Unterklasse 50-55)			Nebengebühren (L und G: Gruppen 564-569)	Dienstgeberbeiträge (L und G: Unterklasse 58)	Weitere Aufwendungen	Kontenklasse 5	
BeamtInnen							
Vertragsbedienstete							
KV-Bedienstete (Kollektivvertrag)							
Summe	0,0	0,0					
darunter (Teilmengen der Gruppe 1)							
MusikschullehrerInnen							
KindergärtnerInnen und							
Bedienstete nicht-ausgliederter Krankenanstalten							
Gruppe 1a - Ausbildungsverhältnisse (insb. Lehrlinge)							

Gruppe 2 - gesamt	Dienstverhältnis zur Gemeinde, dienstleistend bei sonstigem Rechtsträger, bezahlt aus dem Budget		Personalaufwendungen, Aktive, Ausgliederter				
	Köpfe	VBÄ	davon melden Gemeinden optional				gesamt
Bezüge (L und G: Unterklasse 50-55)			Nebengebühren (L und G: Gruppen 564-569)	Dienstgeberbeiträge (L und G: Unterklasse 58)	Weitere Aufwendungen	Kontenklasse 5	
BeamtInnen							
Vertragsbedienstete							
Summe	0,0	0,0					

BeamtInnen-PensionistInnen zum 31.12.2022			
	Anzahl	Ø-Pensionshöhe /Mt. ¹⁾	
RuhegenussbezieherInnen			
Hinterbliebene ²⁾			
Neue RuhegenussbezieherInnen im Bezugsjahr 2022			
	Anzahl	Ø-Pensionsantrittsalter	Ø-Pensionshöhe /Mt. ¹⁾
Alterspension ³⁾			
Dienstunfähigkeit ⁴⁾			
vorzeitige Pensionierung mit Abschlag ⁵⁾			
vorzeitige Pensionierung ohne Abschlag ⁶⁾			
Pensionierungen gesamt	0,0	0,0	0,0
1) Durchschnittspension im Dezember laut Personalstatistik-Festlegungen ohne Sonderzahlungen, ohne Pflegegeld und ohne sonstige Transferleistungen; brutto 2) Witwen-, Witwer-, Waisenversorgungsbezüge und vergleichbare Leistungen 3) Ruhebezüge aufgrund einer Ruhestandsversetzung durch Erklärung iSd § 15 iVm § 236c Abs. 1 BDG 1979, eines Übertritts in den Ruhestand oder einer vergleichbaren Regelung 4) Ruhebezüge aufgrund einer Ruhestandsversetzung wegen dauernder Dienstunfähigkeit 5) Ruhebezüge aufgrund einer Ruhestandsversetzung vor dem Mindestalter für eine Ruhestandsversetzung durch Erklärung iSd Z 3, die eine Minderung der Bemessungsgrundlage bewirkt (z.B. § 207n BDG 1979) 6) Ruhebezüge aufgrund einer Ruhestandsversetzung vor dem Mindestalter für eine Ruhestandsversetzung durch Erklärung iSd Z 3, die keine Minderung der Bemessungsgrundlage bewirkt (z.B. § 207n BDG 1979)			
Pensionsausgaben für das Bezugsjahr 2022			
Summe	5.200,00		

Dienstpostenplan

Dienstpostenart: Von 1 bis 99

Dienstpostenplan der Gemeinde Waidmannsfeld

Selektion:

Dienstnehmer:

ÖSTAT Nr.: 20555
 Gemeinde Waidmannsfeld
 Schulstraße 20
 2763 Waidmannsfeld

Vertragsbedienstete

	Bewertung NEU	Soll.Anz.	Soll.FTE	Ist.Anz.	Ist.FTE	Ansatz	Bezeichnung	Gruppe	Bemerkung
DZW 1 - Gehobener Facharbeiter	Leistungsgruppe	1	1,00	1	1,00	820000	Bauhof	06	
DZW 11 - angelernter Arbeiter	Verwendungsgrup	1	1,00	1	1,00	894000	Volksheim	03	
DZW 12 - Kindergartenhilfsdienst	Verwendungsgrup	4	3,03	4	3,03	240000	Kindergarten	03	
DZW 2 - Facharbeiter	Verwendungsgrup	2	2,00	2	2,00				
				1	1,00	820000	Bauhof	05	
				1	1,00	820000	Bauhof	06	
DZW 54 - Rechn.-(Buchh.-)dienst	Verwendungsgrup	1	1,00	1	1,00	10000	Allgemeine Verwaltung	06	
DZW 56 - Gehobener Verwaltungsfachdienst	Funktionsgruppe	1	1,00	1	1,00	10000	Allgemeine Verwaltung	08	
DZW 69 - Rechnungsfachdienst	Verwendungsgrup	1	0,63	1	0,63	10000	Allgemeine Verwaltung	05	
DZW 71 - Verwaltungsfachdienst	Leistungsgruppe	1	0,75	1	0,75	10000	Allgemeine Verwaltung	06	
DZW 86 - Mittlerer Wirtschaftsdienst	Verwendungsgrup	1	1,00	1	1,00	10000	Allgemeine Verwaltung	04	
Summe		13	11,41	13	11,41				
Gesamtsumme		13	11,41	13	11,41				

Nachweis über haushaltinterne Vergütungen (Anlage 6f)

Gruppenebene	Erträge	Aufwendungen
0 Vertretungskörper und allgemeine Verwaltung	130.000,00	0,00
1 Öffentliche Ordnung und Sicherheit	0,00	0,00
2 Unterricht, Erziehung, Sport und Wissenschaft	0,00	1.000,00
3 Kunst, Kultur und Kultus	0,00	0,00
4 Soziale Wohlfahrt und Wohnbauförderung	0,00	0,00
5 Gesundheit	0,00	0,00
6 Straßen- und Wasserbau, Verkehr	0,00	15.200,00
7 Wirtschaftsförderung	0,00	0,00
8 Dienstleistungen	50.500,00	164.300,00
9 Finanzwirtschaft	0,00	0,00
Summe	180.500,00	180.500,00

Nachweis über Transferzahlungen (Anlage 6a)

Haushaltskonto	Bezeichnung Ansatz	Bezeichnung Post	Summe Einzahlungen	Summe Auszahlungen
Transferzahlungen von/an Bund, Bundesfonds, Bundeskammern				
Gesamtsumme Transferzahlungen von/an Bund, Bundesfonds, Bundeskammern			10.000,00	0,00
Summe Kapitaltransfers			10.000,00	0,00
Summe Laufende Transfers			0,00	0,00
2/851000+300000	Abwasserbeseitigung	Kapitaltransfers von Bund, Bundesfonds und Bundeskammern	10.000,00	
Transferzahlungen von/an Länder, Landesfonds, Landesammern				
Gesamtsumme Transferzahlungen von/an Länder, Landesfonds, Landesammern			72.000,00	2.000,00
Summe Kapitaltransfers			0,00	0,00
Summe Laufende Transfers			72.000,00	2.000,00
6/894000+871000	Stadthallen, Kongresshäuser	Kapitaltransfers aus Gemeinde-Bedarfszuweisungsmittel	72.000,00	
1/220000-751000	Berufsbildende Pflichtschulen	Transfers an Länder, Landesfonds und Landesammern		2.000,00
Transferzahlungen von/an Gemeinden, Gemeindeverbände, Gemeindefonds				
Gesamtsumme Transferzahlungen von/an Gemeinden, Gemeindeverbände, Gemeindefonds			0,00	0,00
Summe Kapitaltransfers			0,00	0,00
Summe Laufende Transfers			0,00	0,00
Transferzahlungen von/an Sozialversicherungsträger				
Gesamtsumme Transferzahlungen von/an Sozialversicherungsträger			0,00	0,00
Summe Kapitaltransfers			0,00	0,00
Summe Laufende Transfers			0,00	0,00
Transferzahlungen von/an sonst. Träger des öffentlichen Rechts				
Gesamtsumme Transferzahlungen von/an sonst. Träger des öffentlichen Rechts			0,00	0,00
Summe Kapitaltransfers			0,00	0,00
Summe Laufende Transfers			0,00	0,00
Gesamtsumme			82.000,00	2.000,00

Nachweis über Haushaltsrücklagen und
Zahlungsmittelreserven (Anlage 6b)

Haushaltsrücklagen Nr.	Verwendungszweck	Rücklagenstand			Zahlungsmittelreserven		
		31.12.2021	Zuführungen	Entnahmen	31.12.2022	Stand aktuell	Konto-/Sparbuchnummer
8/9990934/00001	Rücklage Abfertigung	0,00			0,00	52.416,62	ZW 13 294000
8/9990935/00001	Allgemeine Rücklage Haushalt	0,00			0,00	11.640,34	ZW 12 295001
	Gesamtsummen	0,00	0,00	0,00	0,00	64.056,96	

Einzelnachweis über Finanzschulden und Schuldendienst
(Anlage 6c)

Kontonummer Darlehensnr.	Ansatz	Darlehensgeber/Staat Aktenzahl	Verwendungszweck Genehmigungsdatum/-vermerk	Beschluss- Datum	Zinssatz Zinsindikator	Währung	Laufzeit
1. Darlehen für Investitionszwecke							
1.1. ... von Trägern des öffentlichen Rechts							
1.1.1. ... von Bund, Bundesfonds, Bundeskammern							
1.1.2. ... von Ländern, Landesfonds, Landeskammern							
1.1.3. ... von Gemeinden, Gemeindeverbänden, Gemeindefonds							
1.1.4. ... von Sozialversicherungsträgern							
1.1.5. ... von sonstigen Trägern des öffentlichen Rechts							
2 1	163200	Darlehen Land/AT	Feuerwehrhaus Waidmannsfeld Hypo 1	Feuerwehrhaus Waidmannsfeld Hypo 1	0,500%	EUR	01.01.1985 - 31.12.2032
3 2	850000	Darlehen Sonstige/AT	WVA Neusiedl-Hochbehälter R 48, 2000600	WVA Neusiedl- Hochbehälter R 48, 2000600	3,000%	EUR	01.01.1992 - 31.12.2022
1.2. ... von Beteiligungen der Gebietskörperschaft (ohne Finanzunternehmungen)							
1.3. ... von Unternehmen (ohne Beteiligungen und ohne Finanzunternehmungen)							
1.4. ... von Finanzunternehmen							
1.4.1. ... von Finanzunternehmen im Inland							
5 1	010000	Darlehen Volksbank Wien/AT	Sanierung Gemeindeamt 2019	Sanierung Gemeindeamt 2019	0,690%	EUR	01.01.2019 - 31.12.2024
5 2	163100	Darlehen Volksbank Wien/AT	FF Neusiedl Neubau 7672154 10.01.2018/IVW3-D-3233101/026-2017	04.09.2017 FF Neusiedl Neubau 7672154	0,670%	EUR	01.01.2018 - 31.12.2032
5 4	852000	Darlehen Volksbank Wien/AT	Grünschnittanlage	27.03.2019 Grünschnittanlage	0,520%	EUR	01.01.2019 - 31.12.2023
6 1	163200	Darlehen Wr. Neustädter Sparkasse/AT	1632 FF Waidmannsfeld 14.08.2019/NÖL IVW3-D-3233101/027-2019	27.03.2019 1632 FF Waidmannsfeld	1,000%	EUR	01.01.2020 - 31.12.2040
6 2	816000	Darlehen Wr. Neustädter Sparkasse/AT	Straßenbeleuchtung (Fertigstellung Sanierung) D107 27.10.2006/IVW3-D-3233101/022-2006	31.08.2006 Straßenbeleuchtung (Fertigstellung Sanierung) D107	1,399%	EUR	01.01.2006 - 31.12.2022

Kontonummer Darlehensnr.	Darlehenshöhe Gesamt	Buchwert 31.12.2021	Zugang	Tilgung	Zinsen	Summe Schuldendienst	Schuldendienst- ersätze	Buchwert 31.12.2022	Netto Schuldendienst
2 1	22.964,62	8.800,00		800,00	100,00	900,00		8.000,00	900,00
3 2	174.414,80	4.900,00		4.900,00	400,00	5.300,00			5.300,00
5 1	25.000,00	15.000,00		4.900,00	200,00	5.100,00		10.100,00	5.100,00
5 2	700.000,00	540.000,00		48.000,00	3.900,00	51.900,00		492.000,00	51.900,00
5 4	20.000,00	10.000,00		4.000,00	100,00	4.100,00		6.000,00	4.100,00
6 1	140.000,00	132.000,00	210.000,00	2.600,00	500,00	3.100,00		339.400,00	3.100,00
6 2	55.000,00	2.000,00		2.000,00	100,00	2.100,00			2.100,00

Kontonummer Darlehensnr.	Ansatz	Darlehensgeber/Staat Aktenzahl	Verwendungszweck Genehmigungsdatum/-vermerk	Beschluss- Datum	Zinssatz	Währung	Laufzeit
					Zinsindikator		
6 3	821000	Darlehen Wr. Neustädter Sparkasse/AT	Gemeindefahrzeug (Muli) Darl. 108	31.08.2006	1,399%	EUR	01.01.2005 - 31.12.2022
				Gemeindefahrzeug (Muli) Darl. 108	euribor12m		
6 4	840000	Darlehen Wr. Neustädter Sparkasse/AT	Grundkauf Lindengasse Baurecht "Junges Wohnen" 04.09.2019/IVW3-0-3233101/028-2019	27.03.2019	0,640%	EUR	01.01.2020 - 31.12.2044
				Grundkauf Lindengasse Baurecht "Junges Wohnen"	euribor12m		
6 5	363000	Darlehen Wr. Neustädter Sparkasse/AT	Festplatz Waidmannsfeld		0,000%	EUR	01.01.2022 - 31.12.2037
				Festplatz Waidmannsfeld			
6 6	820000	Darlehen Wr. Neustädter Sparkasse/AT	Bauhof Neubau		0,600%	EUR	01.01.2022 - 31.12.2037
				Bauhof Neubau	euribor12m		
11 1	850000	Darlehen BAWAG P.S.K. Bank/AT	Wasserversorgung Sanierung, P 57		0,520%	EUR	01.01.1999 - 31.12.2024
				Wasserversorgung Sanierung, P 57, 2002200	euribor12m		
11 2	851000	Darlehen BAWAG P.S.K. Bank/AT	Abwasserbeseitigung Wdfd. P 87		0,260%	EUR	01.01.2004 - 31.12.2027
				Abwasserbeseitigung Wdfd. P 102	euribor12m		
261 3	850000	Bank unbekannt/AT	WVA Schallhof		0,600%	EUR	01.01.2022 - 31.12.2037
				WVA Schallhof	euribor12m		
261 4	894000	Bank unbekannt/AT	Sanierung Volksheim		0,600%	EUR	01.01.2022 - 31.12.2037
				Sanierung Volksheim	euribor12m		
261 5	262000	Bank unbekannt/AT	Vereinshaus Sportplatz		0,600%	EUR	01.01.2022 - 31.12.2047
				Sanierung Volksheim	euribor12m		

1.4.2. ... von Finanzunternehmen im Ausland

1.5. ... von Sonstigen

Zwischensumme**2. Finanzschulden für den laufenden Aufwand**

2.1. ... von Trägern des öffentlichen Rechts

2.1.1. ... von Bund, Bundesfonds, Bundeskammern

2.1.2. ... von Ländern, Landesfonds, Landeskammern

2.1.3. ... von Gemeinden, Gemeindeverbänden, Gemeindefonds

2.1.4. ... von Sozialversicherungsträgern

Kontonummer Darlehensnr.	Darlehenshöhe Gesamt	Buchwert 31.12.2021	Zugang	Tilgung	Zinsen	Summe Schuldendienst	Schuldendienst-ersätze	Buchwert 31.12.2022	Netto Schuldendienst
6 3	95.000,00	2.000,00		2.000,00	100,00	2.100,00			2.100,00
6 4	270.000,00	254.000,00		11.600,00	900,00	12.500,00		242.400,00	12.500,00
6 5			50.000,00					50.000,00	
6 6			15.000,00					15.000,00	
11 1	268.889,49	46.000,00		15.000,00	300,00	15.300,00		31.000,00	15.300,00
11 2	1.671.475,00	507.000,00		80.000,00	3.300,00	83.300,00		427.000,00	83.300,00
261 3	90.000,00		90.000,00	6.000,00	400,00	6.400,00		84.000,00	6.400,00
261 4	100.000,00		100.000,00	6.700,00	400,00	7.100,00		93.300,00	7.100,00
261 5	234.400,00		150.000,00	9.400,00	800,00	10.200,00		140.600,00	10.200,00
		1.521.700,00	615.000,00	197.900,00	11.500,00	209.400,00	0,00	1.938.800,00	209.400,00

Kontonummer Darlehensnr.	Ansatz	Darlehensgeber/Staat Aktenzahl	Verwendungszweck Genehmigungsdatum/-vermerk	Beschluss- Datum	Zinssatz Zinsindikator	Währung	Laufzeit
2.1.5.			... von sonstigen Trägern des öffentlichen Rechts				
2.2.			... von Beteiligungen der Gebietskörperschaft (ohne Finanzunternehmungen)				
2.3.			... von Unternehmen (ohne Beteiligungen und ohne Finanzunternehmungen)				
2.4.			... von Finanzunternehmen				
2.4.1.			... von Finanzunternehmen im Inland				
2.4.2.			... von Finanzunternehmen im Ausland				
2.5.			... von Sonstigen				

Zwischensumme**SUMME (1 und 2)**

Davon ohne A85-89

Davon A85-89

Kontonummer Darlehensnr.	Darlehenshöhe Gesamt	Buchwert 31.12.2021	Zugang	Tilgung	Zinsen	Summe Schuldendienst	Schuldendienst- ersätze	Buchwert 31.12.2022	Netto Schuldendienst
		0,00	0,00	0,00	0,00	0,00	0,00	0,00	0,00
		1.521.700,00	615.000,00	197.900,00	11.500,00	209.400,00	0,00	1.938.800,00	209.400,00
		953.800,00	425.000,00	81.300,00	6.600,00	87.900,00	0,00	1.297.500,00	87.900,00
		567.900,00	190.000,00	116.600,00	4.900,00	121.500,00	0,00	641.300,00	121.500,00

Leasingspiegel (Anlage 6i)

Finanzierungsleasing

Ansatz- oder Projektbezeichnung	Anschaffungskosten	Buchwert 31.12.2021	Buchwert 31.12.2022	Summe ausstehender Mindestleasing- zahlungen	Restlaufzeit in Jahren
Summe	0,00	0,00	0,00	0,00	

Wirtschaftliche Unternehmungen, Betriebe, betriebsähnliche Einrichtungen gem. § 1 Abs. 2

Summe	0,00	0,00	0,00	0,00
--------------	-------------	-------------	-------------	-------------

Operating Leasing

Ansatz- oder Projektbezeichnung	Grundmietzeit in Jahren	Gesamtkosten	Einmalkautiion	Leasingentgelt (ohne laufender Kautiion)	Laufende Kautiion	Restlaufzeit in Jahren	Kumulierte Restzahlungen
Leasing Ducato L1H1 Kombi 150	5,00	21.630,62		5.300,00			
Leasing Pritsche Fiat Ducato	6,00	30.309,24		6.000,00		4	24.000,00
Summe		51.939,86	0,00	11.300,00	0,00		24.000,00

Wirtschaftliche Unternehmungen, Betriebe, betriebsähnliche Einrichtungen gem. § 1 Abs. 2

Summe		0,00	0,00	0,00	0,00		0,00
--------------	--	-------------	-------------	-------------	-------------	--	-------------

Haushaltspotential

Voranschlag 2022

Gemeinde Waidmannsfeld

Haushaltspotential (aufbauend auf der Ergebnisrechnung)

MVAG	Mittelverwendungs- und -aufbringungsgruppen	Mittelaufbringung	Mittelverwendung	Saldo
211	Erträge aus der operativen Verwaltungstätigkeit	3.331.900,00		
212	Erträge aus Transfers	334.500,00		
213	Finanzerträge	1.900,00		
Summe Erträge (SU 21)		3.668.300,00		
2117	Nicht finanzierungswirksame operative Erträge (Auflösung von Rückstellungen und Aktivierte Eigenleistungen)			
2127	Nicht finanzierungswirksamer Transferertrag (Auflösung von Investitionszuschüssen)	-25.800,00		
2136	Sonstige nicht finanzierungswirksame Finanzerträge (Auflösung von RS Bewertung von Beteiligungen und aktiven Finanzinstrumenten)			
Nicht finanzwirksame Erträge		-25.800,00		
Finanzwirksame Erträge		3.642.500,00		
221	Personalaufwand		696.800,00	
222	Sachaufwand (ohne Transferaufwand)		1.371.700,00	
223	Transferaufwand (laufende Transfers und Kapitaltransfers)		1.211.500,00	
224	Finanzaufwand		13.000,00	
Summe Aufwendungen (SU 22)			3.293.000,00	
2214	Nicht finanzierungswirksamer Personalaufwand (Dotierung RS für Abfertigungen, Jubiläum u. nicht konsumierte Urlaube)			
2226	Nicht finanzierungswirksamer Sachaufwand (inkl. Abschreibungen, Dotierung von RS Prozess, ausstehende Rechnungen)		-312.800,00	
2237	Nicht finanzierungswirksamer Transferaufwand (Dotierungen von RS f. Pensionen)			
2245	Nicht finanzierungswirksamer Finanzaufwand (Wertberichtigungen zu Finanzinstrumenten, Aufwendungen aus der Bewertung von Beteiligungen)			
Nicht finanzwirksame Aufwendungen			-312.800,00	
Finanzwirksame Aufwendungen			2.980.200,00	
Finanzwirksames Ergebnis		3.642.500,00	2.980.200,00	662.300,00

Voranschlag 2022

Gemeinde Waidmannsfeld

Haushaltspotential (aufbauend auf der Ergebnisrechnung)

MVAG	Mittelverwendungs- und -aufbringungsgruppen	Mittelaufbringung	Mittelverwendung	Saldo
332	Einzahlungen aus der Rückzahlung von Darlehen sowie gewährten Vorschüssen (ohne 3325 mit Projektcode - Anzahlungen)			
1141	Vorräte (- Veränderung)			
1142	Gegebene Anzahlungen auf Vorräte (- Veränderung)			
1540	Passive Rechnungsabgrenzung Einzahlungen der Kontengruppe 000-089, die keinem Projekt mit Projektcode 1 zugeordnet sind Einzahlungen der Kontengruppe 30, die keinem Projekt mit Projektcode 1 zugeordnet sind - Erträge der Kontogruppe 80 mit Projektcode 1	40.000,00		
2301	Entnahmen von Rücklagen endfälliger Darlehen (Kontengruppe 893)			
Jährliche wiederkehrende Einzahlungen		40.000,00		
36	Auszahlungen aus der Finanzierungstätigkeit (ohne Projektcode 1)		197.900,00	
2401	Zuweisung an Rücklagen endfälliger Darlehen (Kontengruppe 793)			
342	Auszahlungen von gewährten Darlehen sowie gewährten Vorschüssen (ohne 3425 mit Projektcode - Anzahlungen)			
1141	Vorräte (+ Veränderung)			
1142	Gegebene Anzahlungen auf Vorräte (+ Veränderung)			
1170	Aktive Rechnungsabgrenzung Auszahlungen (Investitionen) der Kontengruppe 000-083, die keinem Projekt mit Projektcode 1 zugeordnet sind		82.200,00	
Jährliche wiederkehrende Auszahlungen			280.100,00	
	Kontengruppe 871, KT der Ergebnisrechnung, mit Projektcode (BZ)	-230.000,00		
Summe Kapitaltransfers der Ergebnisrechnung		-230.000,00		
Jährliches Haushaltspotential		3.452.500,00	3.260.300,00	192.200,00
	Jährliches Haushaltspotential	192.200,00		
	kumuliertes Haushaltspotential zum 31.12.2021 (Vorjahr)			
Verfügbares Haushaltspotential		192.200,00		

Voranschlag 2022

Gemeinde Waidmannsfeld

Haushaltspotential (aufbauend auf der Ergebnisrechnung)

MVAG	Mittelverwendungs- und -aufbringungsgruppen	Mittelaufbringung	Mittelverwendung	Saldo
informativ	im verfügbaren Haushaltspotential enthaltene Bedarfszuweisungen zur Liquiditätssteigerung aus Kontogruppe 871, KT der Ergebnisrechnung ohne Projektcode			
informativ	tatsächlicher Liquiditätsbedarf ohne Rücklagenauflösung (Abgang)	192.200,00		
2401	Zuweisung an Haushaltsrücklagen (Kontengruppe 794)			
2401	Zuweisung an Haushaltsrücklagen (Kontengruppe 795)			
Jährliche Aufwände für Rücklagen			0,00	
2301	Entnahmen von Haushaltsrücklagen (Kontengruppe 894)			
2301	Entnahmen von Haushaltsrücklagen (Kontengruppe 895)			
Jährliche RL-Erträge f. Investitionen (finanzw.)		0,00		
Endbestand kumuliertes Haushaltspotential		192.200,00	0,00	192.200,00
- Zuweisungen und Umbuchungen an investive Vorhaben				
+ Rückführungen und Umbuchungen von investiven Vorhaben				
Endstand kumuliertes Haushaltspotential nach Berücksichtigung von Zuweisungen und Rückführungen investive Vorhaben				192.200,00

Nachweis der Investitionstätigkeit

Vorhaben	Vorhabensbezeichnung	RA Vorjahre	VA 2021	VA 2022	Plan 2023	Plan 2024	Plan 2025	Plan 2026	Plan Gesamt (gerundet)
Konto	Bezeichnung								
1200045	Festplatz Waidmannsfeld (2022 bis 2026)								
Auszahlungen - Investitionen - Mittelverwendung		0,00	0,00	50.000,00	0,00	0,00	0,00	0,00	50.000,00
Anschaffungs- oder Herstellungskosten		0,00	0,00	50.000,00	0,00	0,00	0,00	0,00	50.000,00
5/363000-060000	Im Bau befindliche Grundstückseinrichtungen			50.000,00					50.000,00
Einzahlungen - Finanzierung - Mittelaufbringung		0,00	0,00	50.000,00	0,00	0,00	0,00	0,00	50.000,00
Mittel aus Geldfluss aus der operativen Gebarung		0,00	0,00	0,00	0,00	0,00	0,00	0,00	0,00
Bedarfszuweisungen/KTZ		0,00	0,00	0,00	0,00	0,00	0,00	0,00	0,00
Haushaltsrücklagen/Zahlungsmittelreserven		0,00	0,00	0,00	0,00	0,00	0,00	0,00	0,00
Sonstige Kapitaltransfers und Subventionen		0,00	0,00	0,00	0,00	0,00	0,00	0,00	0,00
Darlehen		0,00	0,00	50.000,00	0,00	0,00	0,00	0,00	50.000,00
6/5	Festplatz Waidmannsfeld			50.000,00					50.000,00
Finanzierungsleasing		0,00	0,00	0,00	0,00	0,00	0,00	0,00	0,00
Veräußerung langfristiges Vermögen und sonstiges		0,00	0,00	0,00	0,00	0,00	0,00	0,00	0,00
Finanzierungsergebnis 1200045		0,00	0,00	0,00	0,00	0,00	0,00	0,00	0,00
	<i>inklusive Vorjahre (gerundet)</i>		0,00	0,00	0,00	0,00	0,00	0,00	
1200046	Bauhof Neubau (2022 bis 2026)								
Auszahlungen - Investitionen - Mittelverwendung		0,00	0,00	15.000,00	0,00	0,00	0,00	0,00	15.000,00
Anschaffungs- oder Herstellungskosten		0,00	0,00	15.000,00	0,00	0,00	0,00	0,00	15.000,00
5/820000-061000	Im Bau befindliche Gebäude und Bauten			15.000,00					15.000,00
Einzahlungen - Finanzierung - Mittelaufbringung		0,00	0,00	15.000,00	0,00	0,00	0,00	0,00	15.000,00
Mittel aus Geldfluss aus der operativen Gebarung		0,00	0,00	0,00	0,00	0,00	0,00	0,00	0,00
Bedarfszuweisungen/KTZ		0,00	0,00	0,00	0,00	0,00	0,00	0,00	0,00
Haushaltsrücklagen/Zahlungsmittelreserven		0,00	0,00	0,00	0,00	0,00	0,00	0,00	0,00
Sonstige Kapitaltransfers und Subventionen		0,00	0,00	0,00	0,00	0,00	0,00	0,00	0,00
Darlehen		0,00	0,00	15.000,00	0,00	0,00	0,00	0,00	15.000,00
6/6	Bauhof Neubau			15.000,00					15.000,00
Finanzierungsleasing		0,00	0,00	0,00	0,00	0,00	0,00	0,00	0,00
Veräußerung langfristiges Vermögen und sonstiges		0,00	0,00	0,00	0,00	0,00	0,00	0,00	0,00
Finanzierungsergebnis 1200046		0,00	0,00	0,00	0,00	0,00	0,00	0,00	0,00
	<i>inklusive Vorjahre (gerundet)</i>		0,00	0,00	0,00	0,00	0,00	0,00	

Vorhaben	Vorhabensbezeichnung	RA Vorjahre	VA 2021	VA 2022	Plan 2023	Plan 2024	Plan 2025	Plan 2026	Plan Gesamt (gerundet)
Konto	Bezeichnung								
1200005	Straßenbau (2000 bis 2025)								
	Auszahlungen - Investitionen - Mittelverwendung	142.315,93	25.400,00	80.000,00	55.200,00	50.000,00	0,00	0,00	352.900,00
	Anschaffungs- oder Herstellungskosten	142.315,93	25.400,00	80.000,00	55.200,00	50.000,00	0,00	0,00	352.900,00
	5/612000-002000 Straßenbauten		25.400,00	80.000,00	55.200,00	50.000,00			210.600,00
	1/612000-002000 Straßenbauten	142.315,93							142.300,00
	Einzahlungen - Finanzierung - Mittelaufbringung	200.000,00	0,00	80.000,00	0,00	0,00	0,00	0,00	280.000,00
	Mittel aus Geldfluss aus der operativen Gebarung	0,00	0,00	0,00	0,00	0,00	0,00	0,00	0,00
	Bedarfszuweisungen/KTZ	200.000,00	0,00	80.000,00	0,00	0,00	0,00	0,00	280.000,00
	6/612000+871000 Kapitaltransfers aus Gemeinde-BZ			80.000,00					80.000,00
	2/612000+871000 Kapitaltransfers aus	200.000,00							200.000,00
	Haushaltsrücklagen/Zahlungsmittelreserven	0,00	0,00	0,00	0,00	0,00	0,00	0,00	0,00
	Sonstige Kapitaltransfers und Subventionen	0,00	0,00	0,00	0,00	0,00	0,00	0,00	0,00
	Darlehen	0,00	0,00	0,00	0,00	0,00	0,00	0,00	0,00
	Finanzierungsleasing	0,00	0,00	0,00	0,00	0,00	0,00	0,00	0,00
	Veräußerung langfristiges Vermögen und sonstiges	0,00	0,00	0,00	0,00	0,00	0,00	0,00	0,00
	Übertrag aus VRV 1997-Jahr 2019 +/-	0,00	72.900,00	0,00	0,00	0,00	0,00	0,00	72.900,00
Finanzierungsergebnis 1200005		57.684,07	47.500,00	0,00	-55.200,00	-50.000,00	0,00	0,00	0,00
	<i>inklusive Vorjahre (gerundet)</i>		105.200,00	105.200,00	50.000,00	0,00	0,00	0,00	
1200009	Hochwasserschutz Wdfd (2016-2021) (2016 bis 2023)								
	Auszahlungen - Investitionen - Mittelverwendung	0,00	7.300,00	70.000,00	0,00	0,00	0,00	0,00	77.300,00
	Anschaffungs- oder Herstellungskosten	0,00	7.300,00	70.000,00	0,00	0,00	0,00	0,00	77.300,00
	5/639000-004000 Wasser- und Abwasserbauten und -anlagen		7.300,00	70.000,00					77.300,00
	Einzahlungen - Finanzierung - Mittelaufbringung	0,00	0,00	77.300,00	0,00	0,00	0,00	0,00	77.300,00
	Mittel aus Geldfluss aus der operativen Gebarung	0,00	0,00	0,00	0,00	0,00	0,00	0,00	0,00
	Bedarfszuweisungen/KTZ	0,00	0,00	0,00	0,00	0,00	0,00	0,00	0,00
	Haushaltsrücklagen/Zahlungsmittelreserven	0,00	0,00	0,00	0,00	0,00	0,00	0,00	0,00
	Sonstige Kapitaltransfers und Subventionen	0,00	0,00	77.300,00	0,00	0,00	0,00	0,00	77.300,00
	6/639000+307000 Kapitaltransfers von privaten Haushalten und privaten Organisationen ohne Erwerbszweck und andere			77.300,00					77.300,00
	Darlehen	0,00	0,00	0,00	0,00	0,00	0,00	0,00	0,00
	Finanzierungsleasing	0,00	0,00	0,00	0,00	0,00	0,00	0,00	0,00

Vorhaben	Vorhabensbezeichnung	RA Vorjahre	VA 2021	VA 2022	Plan 2023	Plan 2024	Plan 2025	Plan 2026	Plan Gesamt (gerundet)
Konto	Bezeichnung								
	Veräußerung langfristiges Vermögen und sonstiges	0,00	0,00	0,00	0,00	0,00	0,00	0,00	0,00
Finanzierungsergebnis 1200009		0,00	-7.300,00	7.300,00	0,00	0,00	0,00	0,00	0,00
	<i>inklusive Vorjahre (gerundet)</i>		-7.300,00	0,00	0,00	0,00	0,00	0,00	
1200013	Güterwege (2003 bis 2025)								
Auszahlungen - Investitionen - Mittelverwendung		0,00	0,00	20.000,00	15.000,00	10.000,00	0,00	0,00	45.000,00
Anschaffungs- oder Herstellungskosten		0,00	0,00	20.000,00	15.000,00	10.000,00	0,00	0,00	45.000,00
5/710000-002000	Straßenbauten			20.000,00	15.000,00	10.000,00			45.000,00
Einzahlungen - Finanzierung - Mittelaufbringung		0,00	0,00	20.000,00	15.000,00	10.000,00	0,00	0,00	45.000,00
Mittel aus Geldfluss aus der operativen Gebarung		0,00	0,00	0,00	0,00	0,00	0,00	0,00	0,00
Bedarfszuweisungen/KTZ		0,00	0,00	20.000,00	15.000,00	10.000,00	0,00	0,00	45.000,00
6/710000+871000	Kapitaltransfers aus Gemeinde-BZ			20.000,00	15.000,00	10.000,00			45.000,00
Haushaltsrücklagen/Zahlungsmittelreserven		0,00	0,00	0,00	0,00	0,00	0,00	0,00	0,00
Sonstige Kapitaltransfers und Subventionen		0,00	0,00	0,00	0,00	0,00	0,00	0,00	0,00
Darlehen		0,00	0,00	0,00	0,00	0,00	0,00	0,00	0,00
Finanzierungsleasing		0,00	0,00	0,00	0,00	0,00	0,00	0,00	0,00
Veräußerung langfristiges Vermögen und sonstiges		0,00	0,00	0,00	0,00	0,00	0,00	0,00	0,00
Finanzierungsergebnis 1200013		0,00	0,00	0,00	0,00	0,00	0,00	0,00	0,00
	<i>inklusive Vorjahre (gerundet)</i>		0,00	0,00	0,00	0,00	0,00	0,00	
1200019	Grundstückskauf (Baurecht junges Wo hnen) (2017 bis 2025)								
Auszahlungen - Investitionen - Mittelverwendung		0,00	25.000,00	245.000,00	0,00	0,00	0,00	0,00	270.000,00
Anschaffungs- oder Herstellungskosten		0,00	25.000,00	245.000,00	0,00	0,00	0,00	0,00	270.000,00
5/840000-001000	Unbebaute Grundstücke		25.000,00	245.000,00					270.000,00
Einzahlungen - Finanzierung - Mittelaufbringung		270.000,00	0,00	0,00	0,00	0,00	0,00	0,00	270.000,00
Mittel aus Geldfluss aus der operativen Gebarung		0,00	0,00	0,00	0,00	0,00	0,00	0,00	0,00
Bedarfszuweisungen/KTZ		0,00	0,00	0,00	0,00	0,00	0,00	0,00	0,00
Haushaltsrücklagen/Zahlungsmittelreserven		0,00	0,00	0,00	0,00	0,00	0,00	0,00	0,00
Sonstige Kapitaltransfers und Subventionen		0,00	0,00	0,00	0,00	0,00	0,00	0,00	0,00
Darlehen		270.000,00	0,00	0,00	0,00	0,00	0,00	0,00	270.000,00
6/4	Grundkauf Lindengasse Baurecht "Junges Wohnen"	270.000,00							270.000,00
Finanzierungsleasing		0,00	0,00	0,00	0,00	0,00	0,00	0,00	0,00

Vorhaben	Vorhabensbezeichnung	RA Vorjahre	VA 2021	VA 2022	Plan 2023	Plan 2024	Plan 2025	Plan 2026	Plan Gesamt (gerundet)
Konto	Bezeichnung								
	Veräußerung langfristiges Vermögen und sonstiges	0,00	0,00	0,00	0,00	0,00	0,00	0,00	0,00
Finanzierungsergebnis 1200019		270.000,00	-25.000,00	-245.000,00	0,00	0,00	0,00	0,00	0,00
	<i>inklusive Vorjahre (gerundet)</i>		245.000,00	0,00	0,00	0,00	0,00	0,00	
1200026	Erweiterung WVA Schallhof (2018 bis 2025)								
	Auszahlungen - Investitionen - Mittelverwendung	0,00	0,00	100.000,00	50.000,00	0,00	0,00	0,00	150.000,00
	Anschaffungs- oder Herstellungskosten	0,00	0,00	100.000,00	50.000,00	0,00	0,00	0,00	150.000,00
	5/850000-004000 Wasser- und Abwasserbauten und -anlagen			100.000,00	50.000,00				150.000,00
	Einzahlungen - Finanzierung - Mittelaufbringung	0,00	0,00	100.000,00	50.000,00	0,00	0,00	0,00	150.000,00
	Mittel aus Geldfluss aus der operativen Gebarung	0,00	0,00	0,00	0,00	0,00	0,00	0,00	0,00
	Bedarfszuweisungen/KTZ	0,00	0,00	0,00	0,00	0,00	0,00	0,00	0,00
	Haushaltsrücklagen/Zahlungsmittelreserven	0,00	0,00	0,00	0,00	0,00	0,00	0,00	0,00
	Sonstige Kapitaltransfers und Subventionen	0,00	0,00	10.000,00	10.000,00	0,00	0,00	0,00	20.000,00
	6/850000+305000 Kapitaltransfers von Unt. (ohne Fin anzunehmen)			8.000,00	8.000,00				16.000,00
	6/850000+307000 Kap.transf. von p. Hh. und pr. Org. o.Erwerbsz.ua			2.000,00	2.000,00				4.000,00
	Darlehen	0,00	0,00	90.000,00	40.000,00	0,00	0,00	0,00	130.000,00
	261/3 WVA Schallhof			90.000,00	40.000,00				130.000,00
	Finanzierungsleasing	0,00	0,00	0,00	0,00	0,00	0,00	0,00	0,00
	Veräußerung langfristiges Vermögen und sonstiges	0,00	0,00	0,00	0,00	0,00	0,00	0,00	0,00
Finanzierungsergebnis 1200026		0,00	0,00	0,00	0,00	0,00	0,00	0,00	0,00
	<i>inklusive Vorjahre (gerundet)</i>		0,00	0,00	0,00	0,00	0,00	0,00	
1200027	1632 FF Waidmannsfeld Sanierung (2018 bis 2025)								
	Auszahlungen - Investitionen - Mittelverwendung	0,00	100.000,00	203.000,00	203.000,00	78.000,00	0,00	0,00	584.000,00
	Anschaffungs- oder Herstellungskosten	0,00	100.000,00	203.000,00	203.000,00	78.000,00	0,00	0,00	584.000,00
	5/163200-061000 Im Bau befindliche Gebäude und Bauten		100.000,00	203.000,00	203.000,00	78.000,00			584.000,00
	Einzahlungen - Finanzierung - Mittelaufbringung	140.000,00	78.000,00	288.000,00	78.000,00	0,00	0,00	0,00	584.000,00
	Mittel aus Geldfluss aus der operativen Gebarung	0,00	0,00	0,00	0,00	0,00	0,00	0,00	0,00
	Bedarfszuweisungen/KTZ	0,00	78.000,00	78.000,00	78.000,00	0,00	0,00	0,00	234.000,00
	6/163200+871000 Kapitaltransfers aus Gemeinde-BZ		78.000,00	78.000,00	78.000,00				234.000,00
	Haushaltsrücklagen/Zahlungsmittelreserven	0,00	0,00	0,00	0,00	0,00	0,00	0,00	0,00
	Sonstige Kapitaltransfers und Subventionen	0,00	0,00	0,00	0,00	0,00	0,00	0,00	0,00

Vorhaben	Vorhabensbezeichnung	RA Vorjahre	VA 2021	VA 2022	Plan 2023	Plan 2024	Plan 2025	Plan 2026	Plan Gesamt (gerundet)
Konto	Bezeichnung								
Darlehen		140.000,00	0,00	210.000,00	0,00	0,00	0,00	0,00	350.000,00
6/1	1632 FF Waidmannsfeld	140.000,00		210.000,00					350.000,00
Finanzierungsleasing		0,00	0,00	0,00	0,00	0,00	0,00	0,00	0,00
Veräußerung langfristiges Vermögen und sonstiges		0,00	0,00	0,00	0,00	0,00	0,00	0,00	0,00
Finanzierungsergebnis 1200027		140.000,00	-22.000,00	85.000,00	-125.000,00	-78.000,00	0,00	0,00	0,00
	<i>inklusive Vorjahre (gerundet)</i>		118.000,00	203.000,00	78.000,00	0,00	0,00	0,00	
1200042 262_Vereinshaus Sportplatz (2020 bis 2025)									
Auszahlungen - Investitionen - Mittelverwendung		17.228,70	0,00	132.800,00	150.000,00	0,00	0,00	0,00	300.000,00
Anschaffungs- oder Herstellungskosten		17.228,70	0,00	132.800,00	150.000,00	0,00	0,00	0,00	300.000,00
5/262000-061000	Im Bau befindliche Gebäude und Bauten			132.800,00	150.000,00				282.800,00
1/262000-061000	Im Bau befindliche G	17.228,70							17.200,00
Einzahlungen - Finanzierung - Mittelaufbringung		0,00	0,00	150.000,00	150.000,00	0,00	0,00	0,00	300.000,00
Mittel aus Geldfluss aus der operativen Gebarung		0,00	0,00	0,00	0,00	0,00	0,00	0,00	0,00
Bedarfszuweisungen/KTZ		0,00	0,00	0,00	0,00	0,00	0,00	0,00	0,00
Haushaltsrücklagen/Zahlungsmittelreserven		0,00	0,00	0,00	0,00	0,00	0,00	0,00	0,00
Sonstige Kapitaltransfers und Subventionen		0,00	0,00	0,00	0,00	0,00	0,00	0,00	0,00
Darlehen		0,00	0,00	150.000,00	150.000,00	0,00	0,00	0,00	300.000,00
261/5	Vereinshaus Sportplatz			150.000,00	150.000,00				300.000,00
Finanzierungsleasing		0,00	0,00	0,00	0,00	0,00	0,00	0,00	0,00
Veräußerung langfristiges Vermögen und sonstiges		0,00	0,00	0,00	0,00	0,00	0,00	0,00	0,00
Finanzierungsergebnis 1200042		-17.228,70	0,00	17.200,00	0,00	0,00	0,00	0,00	0,00
	<i>inklusive Vorjahre (gerundet)</i>		-17.200,00	0,00	0,00	0,00	0,00	0,00	
1200043 Sanierung Volksheim (2021 bis 2025)									
Auszahlungen - Investitionen - Mittelverwendung		0,00	100.000,00	300.000,00	340.000,00	0,00	0,00	0,00	740.000,00
Anschaffungs- oder Herstellungskosten		0,00	100.000,00	300.000,00	340.000,00	0,00	0,00	0,00	740.000,00
5/894000-010000	Gebäude und Bauten		100.000,00	300.000,00	340.000,00				740.000,00
Einzahlungen - Finanzierung - Mittelaufbringung		0,00	172.000,00	292.000,00	276.000,00	0,00	0,00	0,00	740.000,00
Mittel aus Geldfluss aus der operativen Gebarung		0,00	0,00	0,00	0,00	0,00	0,00	0,00	0,00
Bedarfszuweisungen/KTZ		0,00	72.000,00	72.000,00	156.000,00	0,00	0,00	0,00	300.000,00
6/894000+871000	Kapitaltransfers aus Gemeinde-Bedarfszuweisungsmittel		72.000,00	72.000,00	156.000,00				300.000,00
Haushaltsrücklagen/Zahlungsmittelreserven		0,00	0,00	0,00	0,00	0,00	0,00	0,00	0,00

Vorhaben	Vorhabensbezeichnung	RA Vorjahre	VA 2021	VA 2022	Plan 2023	Plan 2024	Plan 2025	Plan 2026	Plan Gesamt (gerundet)
Konto	Bezeichnung								
Sonstige Kapitaltransfers und Subventionen		0,00	100.000,00	120.000,00	20.000,00	0,00	0,00	0,00	240.000,00
6/894000+300000	Kapitaltransf. von Bund, -fonds und -kammern		100.000,00	120.000,00	20.000,00				240.000,00
Darlehen		0,00	0,00	100.000,00	100.000,00	0,00	0,00	0,00	200.000,00
261/4	Sanierung Volksheim			100.000,00	100.000,00				200.000,00
Finanzierungsleasing		0,00	0,00	0,00	0,00	0,00	0,00	0,00	0,00
Veräußerung langfristiges Vermögen und sonstiges		0,00	0,00	0,00	0,00	0,00	0,00	0,00	0,00
Finanzierungsergebnis 1200043		0,00	72.000,00	-8.000,00	-64.000,00	0,00	0,00	0,00	0,00
	<i>inklusive Vorjahre (gerundet)</i>		72.000,00	64.000,00	0,00	0,00	0,00	0,00	
2000000	Sonstige Investitionen (2020 bis 2099)								
Auszahlungen - Investitionen - Mittelverwendung		45.217,76	79.000,00	82.200,00	30.200,00	30.300,00	30.300,00	30.300,00	327.500,00
Anschaffungs- oder Herstellungskosten		45.217,76	79.000,00	82.200,00	30.200,00	30.300,00	30.300,00	30.300,00	327.500,00
1/010000-042000	Amts-, Betriebs- und Geschäftsausstattung	6.562,08	14.000,00	15.000,00	3.000,00	3.000,00	3.000,00	3.000,00	47.600,00
1/163200-042000	Amts-, Betriebs- und Geschäftsausstattung	9.320,00		1.000,00	1.000,00	1.000,00	1.000,00	1.000,00	14.300,00
1/240000-010000	Gebäude und Bauten		14.500,00						14.500,00
1/240000-042000	Amts-, Betriebs- und Geschäftsausstattung			3.000,00	3.000,00	3.000,00	3.000,00	3.000,00	15.000,00
1/424000-042000	Amts-, Betriebs- und Geschäftsausstattung	2.300,00	1.600,00	1.400,00	1.400,00	1.400,00	1.400,00	1.400,00	10.900,00
1/522000-050000	Sonderanlagen		4.400,00						4.400,00
1/640000-050000	Sonderanlagen		2.100,00	2.100,00	2.100,00	2.200,00	2.200,00	2.200,00	12.900,00
1/815000-006000	Sonstige Grundstückseinrichtungen		7.000,00	6.000,00	6.000,00	6.000,00	6.000,00	6.000,00	37.000,00
1/815000-042000	Amts-, Betriebs- und Geschäftsausstattung	10.451,56							10.500,00
1/821000-040000	Fahrzeuge			40.000,00					40.000,00
1/831000-042000	Amts-, Betriebs- und Geschäftsausstattung	6.687,10	600,00	600,00	600,00	600,00	600,00	600,00	10.300,00
1/850000-004000	Wasser- und Abwasserbauten und -anlagen	3.996,02	4.200,00	2.100,00	2.100,00	2.100,00	2.100,00	2.100,00	18.700,00
1/850000-050000	Sonderanlagen		18.000,00	1.000,00	1.000,00	1.000,00	1.000,00	1.000,00	23.000,00
1/851000-004000	Wasser- und Abwasserbauten und -anlagen	5.901,00	10.000,00	10.000,00	10.000,00	10.000,00	10.000,00	10.000,00	65.900,00
1/852000-042000	Amts-, Betriebs- und Geschäftsausstattung		2.100,00						2.100,00
1/894000-042000	Amts-, Betriebs- und Geschäftsausstattung		500,00						500,00

Vorhaben	Vorhabensbezeichnung		RA Vorjahre	VA 2021	VA 2022	Plan 2023	Plan 2024	Plan 2025	Plan 2026	Plan Gesamt (gerundet)
Konto	Bezeichnung									
	Einzahlungen - Finanzierung - Mittelaufbringung		0,00	0,00	0,00	0,00	0,00	0,00	0,00	0,00
	Mittel aus Geldfluss aus der operativen Gebarung		0,00	0,00	0,00	0,00	0,00	0,00	0,00	0,00
	Bedarfszuweisungen/KTZ		0,00	0,00	0,00	0,00	0,00	0,00	0,00	0,00
	Haushaltsrücklagen/Zahlungsmittelreserven		0,00	0,00	0,00	0,00	0,00	0,00	0,00	0,00
	Sonstige Kapitaltransfers und Subventionen		0,00	0,00	0,00	0,00	0,00	0,00	0,00	0,00
	Darlehen		0,00	0,00	0,00	0,00	0,00	0,00	0,00	0,00
	Finanzierungsleasing		0,00	0,00	0,00	0,00	0,00	0,00	0,00	0,00
	Veräußerung langfristiges Vermögen und sonstiges		0,00	0,00	0,00	0,00	0,00	0,00	0,00	0,00
Finanzierungsergebnis 2000000			-45.217,76	-79.000,00	-82.200,00	-30.200,00	-30.300,00	-30.300,00	-30.300,00	-327.500,00
		<i>inklusive Vorjahre (gerundet)</i>		-124.200,00	-206.400,00	-236.600,00	-266.900,00	-297.200,00	-327.500,00	

Salden Finanzierungsergebnisse		RA Vorjahre	VA 2021	VA 2022	Plan 2023	Plan 2024	Plan 2025	Plan 2026	Plan Gesamt (gerundet)
1200045	Festplatz Waidmannsfeld (2022 bis 2026)								
	Auszahlungen - Investitionen - Mittelverwendung	0,00	0,00	50.000,00	0,00	0,00	0,00	0,00	50.000,00
	Einzahlungen - Finanzierung - Mittelherkunft	0,00	0,00	50.000,00	0,00	0,00	0,00	0,00	50.000,00
		0,00	0,00	0,00	0,00	0,00	0,00	0,00	0,00
	<i>inklusive Vorjahre (gerundet)</i>		0,00	0,00	0,00	0,00	0,00	0,00	
1200046	Bauhof Neubau (2022 bis 2026)								
	Auszahlungen - Investitionen - Mittelverwendung	0,00	0,00	15.000,00	0,00	0,00	0,00	0,00	15.000,00
	Einzahlungen - Finanzierung - Mittelherkunft	0,00	0,00	15.000,00	0,00	0,00	0,00	0,00	15.000,00
		0,00	0,00	0,00	0,00	0,00	0,00	0,00	0,00
	<i>inklusive Vorjahre (gerundet)</i>		0,00	0,00	0,00	0,00	0,00	0,00	
1200005	Straßenbau (2000 bis 2025)								
	Auszahlungen - Investitionen - Mittelverwendung	142.315,93	25.400,00	80.000,00	55.200,00	50.000,00	0,00	0,00	352.900,00
	Einzahlungen - Finanzierung - Mittelherkunft	200.000,00	72.900,00	80.000,00	0,00	0,00	0,00	0,00	352.900,00
		57.684,07	47.500,00	0,00	-55.200,00	-50.000,00	0,00	0,00	0,00
	<i>inklusive Vorjahre (gerundet)</i>		105.200,00	105.200,00	50.000,00	0,00	0,00	0,00	
1200009	Hochwasserschutz Wdfd (2016-2021) (2016 bis 21)								
	Auszahlungen - Investitionen - Mittelverwendung	0,00	7.300,00	70.000,00	0,00	0,00	0,00	0,00	77.300,00
	Einzahlungen - Finanzierung - Mittelherkunft	0,00	0,00	77.300,00	0,00	0,00	0,00	0,00	77.300,00
		0,00	-7.300,00	7.300,00	0,00	0,00	0,00	0,00	0,00
	<i>inklusive Vorjahre (gerundet)</i>		-7.300,00	0,00	0,00	0,00	0,00	0,00	
1200013	Güterwege (2003 bis 2025)								
	Auszahlungen - Investitionen - Mittelverwendung	0,00	0,00	20.000,00	15.000,00	10.000,00	0,00	0,00	45.000,00
	Einzahlungen - Finanzierung - Mittelherkunft	0,00	0,00	20.000,00	15.000,00	10.000,00	0,00	0,00	45.000,00
		0,00	0,00	0,00	0,00	0,00	0,00	0,00	0,00
	<i>inklusive Vorjahre (gerundet)</i>		0,00	0,00	0,00	0,00	0,00	0,00	
1200019	Grundstückskauf (Baurecht junges Wohnen) (201)								
	Auszahlungen - Investitionen - Mittelverwendung	0,00	25.000,00	245.000,00	0,00	0,00	0,00	0,00	270.000,00
	Einzahlungen - Finanzierung - Mittelherkunft	270.000,00	0,00	0,00	0,00	0,00	0,00	0,00	270.000,00
		270.000,00	-25.000,00	-245.000,00	0,00	0,00	0,00	0,00	0,00
	<i>inklusive Vorjahre (gerundet)</i>		245.000,00	0,00	0,00	0,00	0,00	0,00	
1200026	Erweiterung WVA Schallhof (2018 bis 2025)								
	Auszahlungen - Investitionen - Mittelverwendung	0,00	0,00	100.000,00	50.000,00	0,00	0,00	0,00	150.000,00
	Einzahlungen - Finanzierung - Mittelherkunft	0,00	0,00	100.000,00	50.000,00	0,00	0,00	0,00	150.000,00
		0,00	0,00	0,00	0,00	0,00	0,00	0,00	0,00
	<i>inklusive Vorjahre (gerundet)</i>		0,00	0,00	0,00	0,00	0,00	0,00	

Salden Finanzierungsergebnisse		RA Vorjahre	VA 2021	VA 2022	Plan 2023	Plan 2024	Plan 2025	Plan 2026	Plan Gesamt (gerundet)
1200027	1632 FF Waidmannsfeld Sanierung (2018 bis 202								
	Auszahlungen - Investitionen - Mittelverwendung	0,00	100.000,00	203.000,00	203.000,00	78.000,00	0,00	0,00	584.000,00
	Einzahlungen - Finanzierung - Mittelherkunft	140.000,00	78.000,00	288.000,00	78.000,00	0,00	0,00	0,00	584.000,00
		140.000,00	-22.000,00	85.000,00	-125.000,00	-78.000,00	0,00	0,00	0,00
	<i>inklusive Vorjahre (gerundet)</i>		118.000,00	203.000,00	78.000,00	0,00	0,00	0,00	
1200042	262_Vereinshaus Sportplatz (2020 bis 2025)								
	Auszahlungen - Investitionen - Mittelverwendung	17.228,70	0,00	132.800,00	150.000,00	0,00	0,00	0,00	300.000,00
	Einzahlungen - Finanzierung - Mittelherkunft	0,00	0,00	150.000,00	150.000,00	0,00	0,00	0,00	300.000,00
		-17.228,70	0,00	17.200,00	0,00	0,00	0,00	0,00	0,00
	<i>inklusive Vorjahre (gerundet)</i>		-17.200,00	0,00	0,00	0,00	0,00	0,00	
1200043	Sanierung Volksheim (2021 bis 2025)								
	Auszahlungen - Investitionen - Mittelverwendung	0,00	100.000,00	300.000,00	340.000,00	0,00	0,00	0,00	740.000,00
	Einzahlungen - Finanzierung - Mittelherkunft	0,00	172.000,00	292.000,00	276.000,00	0,00	0,00	0,00	740.000,00
		0,00	72.000,00	-8.000,00	-64.000,00	0,00	0,00	0,00	0,00
	<i>inklusive Vorjahre (gerundet)</i>		72.000,00	64.000,00	0,00	0,00	0,00	0,00	
Saldo Investive Einzelvorhaben		450.455,37	65.200,00	-143.500,00	-244.200,00	-128.000,00	0,00	0,00	0,00
	<i>inklusive Vorjahre (gerundet)</i>		515.700,00	372.200,00	128.000,00	0,00	0,00	0,00	
2000000	Sonstige Investitionen (2020 bis 2099)								
	Auszahlungen - Investitionen - Mittelverwendung	45.217,76	79.000,00	82.200,00	30.200,00	30.300,00	30.300,00	30.300,00	327.500,00
	Einzahlungen - Finanzierung - Mittelherkunft	0,00	0,00	0,00	0,00	0,00	0,00	0,00	0,00
		-45.217,76	-79.000,00	-82.200,00	-30.200,00	-30.300,00	-30.300,00	-30.300,00	-327.500,00
	<i>inklusive Vorjahre (gerundet)</i>		-124.200,00	-206.400,00	-236.600,00	-266.900,00	-297.200,00	-327.500,00	
Saldo Sonstige Investitionen		-45.217,76	-79.000,00	-82.200,00	-30.200,00	-30.300,00	-30.300,00	-30.300,00	-327.500,00
	<i>inklusive Vorjahre (gerundet)</i>		-124.200,00	-206.400,00	-236.600,00	-266.900,00	-297.200,00	-327.500,00	
Saldo der gesamten Investitionstätigkeit		405.237,61	-13.800,00	-225.700,00	-274.400,00	-158.300,00	-30.300,00	-30.300,00	-327.600,00
	<i>inklusive Vorjahre (gerundet)</i>		391.400,00	165.700,00	-108.700,00	-267.000,00	-297.300,00	-327.600,00	

MFP - Ergebnishaushalt Gesamt 1. Ebene
- interne Vergütungen enthalten

MVAG	Mittelverwendungs- und -aufbringungsgruppen (1. Ebene)	VA 2022	Plan 2023	Plan 2024	Plan 2025	Plan 2026
211	Erträge aus der operativen Verwaltungstätigkeit	3.331.900,00	3.316.000,00	3.334.700,00	3.347.900,00	3.352.900,00
212	Erträge aus Transfers	334.500,00	338.800,00	104.900,00	105.000,00	104.900,00
213	Finanzerträge	1.900,00	1.900,00	2.000,00	2.000,00	2.000,00
21	Summe Erträge	3.668.300,00	3.656.700,00	3.441.600,00	3.454.900,00	3.459.800,00
221	Personalaufwand	696.800,00	666.300,00	672.400,00	679.000,00	682.700,00
222	Sachaufwand (ohne Transferaufwand)	1.371.700,00	1.305.400,00	1.302.700,00	1.290.700,00	1.292.200,00
223	Transferaufwand (laufende Transfers und Kapitaltransfers)	1.211.500,00	1.213.900,00	1.216.800,00	1.219.100,00	1.220.300,00
224	Finanzaufwand	13.000,00	12.400,00	12.300,00	12.400,00	11.900,00
22	Summe Aufwendungen	3.293.000,00	3.198.000,00	3.204.200,00	3.201.200,00	3.207.100,00
SA0	Saldo (0) Nettoergebnis (21 - 22)	375.300,00	458.700,00	237.400,00	253.700,00	252.700,00
230	Entnahmen von Haushaltsrücklagen					
240	Zuweisung an Haushaltsrücklagen					
23	Summe Haushaltsrücklagen	0,00	0,00	0,00	0,00	0,00
SA00	Nettoergebnis nach Zuweisung und Entnahmen von Haushaltsrücklagen (Saldo 0 +/- SU23)	375.300,00	458.700,00	237.400,00	253.700,00	252.700,00

MFP - Finanzierungshaushalt Gesamt 1. und 2. Ebene
- interne Vergütungen enthalten

MVAG	Mittelverwendungs- und aufbringungsgruppen (1. und 2. Ebene)	VA 2022	Plan 2023	Plan 2024	Plan 2025	Plan 2026
311	Einzahlungen aus der operativen Verwaltungstätigkeit	3.301.900,00	3.316.000,00	3.334.700,00	3.347.900,00	3.352.900,00
3111	Einzahlungen aus eigenen Abgaben	935.100,00	935.500,00	935.800,00	936.100,00	936.100,00
3112	Einzahlungen aus Ertragsanteilen	1.384.000,00	1.400.000,00	1.410.000,00	1.415.000,00	1.420.000,00
3113	Einzahlungen aus Gebühren	664.500,00	668.100,00	674.800,00	681.600,00	681.600,00
3114	Einzahlungen aus Leistungen	229.500,00	230.400,00	231.500,00	232.200,00	232.200,00
3115	Einzahlungen aus Besitz und wirtschaftlicher Tätigkeit	10.900,00	11.000,00	11.100,00	11.200,00	11.200,00
3116	Einzahlungen aus Veräußerung von geringwertigen Wirtschaftsgütern (GWG) und sonstige Einzahlungen	77.900,00	71.000,00	71.500,00	71.800,00	71.800,00
312	Einzahlungen aus Transfers (ohne Kapitaltransfers)	328.700,00	328.000,00	89.100,00	79.200,00	79.100,00
3121	Transferzahlungen von Trägern des öffentlichen Rechts	323.900,00	323.100,00	84.100,00	74.200,00	74.100,00
3122	Transferzahlungen von Beteiligungen					
3123	Transferzahlungen von Unternehmen (inkl. Finanzunternehmen)					
3124	Transferzahlungen von Haushalte und Organisationen ohne Erwerbscharakter	4.800,00	4.900,00	5.000,00	5.000,00	5.000,00
3125	Transferzahlungen vom Ausland					
3126	Investitions- und Tilgungszuschüsse zwischen Unternehmungen und Betrieben der Gebietskörperschaft und der Gebietskörperschaft					
313	Einzahlungen aus Finanzerträgen	1.900,00	1.900,00	2.000,00	2.000,00	2.000,00
3131	Einzahlungen aus Zinserträgen	1.900,00	1.900,00	2.000,00	2.000,00	2.000,00
3133	Einzahlungen aus Gewinnentnahmen von marktbestimmten Betrieben					
3134	Sonstige Einzahlungen aus Finanzerträgen					
3135	Einzahlungen aus Dividenden/Gewinnausschüttungen					
31	Summe Einzahlungen operative Gebarung	3.632.500,00	3.645.900,00	3.425.800,00	3.429.100,00	3.434.000,00
321	Auszahlungen aus Personalaufwand	696.800,00	666.300,00	672.400,00	679.000,00	682.700,00
3211	Auszahlungen für Personalaufwand Bezüge, Nebengebühren, und Mehrleistungsvergütungen)	550.600,00	526.300,00	530.900,00	535.900,00	538.300,00
3212	Auszahlungen für gesetzliche und freiwillige Sozialaufwendungen	146.200,00	140.000,00	141.500,00	143.100,00	144.400,00
3213	Auszahlungen aus sonstigem Personalaufwand					
322	Auszahlungen aus Sachaufwand (ohne Transferaufwand)	1.058.900,00	1.001.300,00	1.008.800,00	1.019.900,00	1.023.900,00
3221	Auszahlungen für Gebrauchs- und Verbrauchsgüter, Handelswaren	74.400,00	74.700,00	75.000,00	75.100,00	75.200,00
3222	Auszahlungen für Verwaltungs- und Betriebsaufwand	113.700,00	114.300,00	115.100,00	115.900,00	116.300,00
3223	Auszahlungen für Leasing- und Mietaufwand	56.700,00	45.800,00	46.100,00	46.500,00	46.600,00
3224	Auszahlungen für Instandhaltung	167.700,00	148.700,00	149.800,00	150.500,00	150.600,00
3225	Sonstige Auszahlungen aus Sachaufwand	646.400,00	617.800,00	622.800,00	631.900,00	635.200,00
323	Auszahlungen aus Transfers (ohne Kapitaltransfers)	1.205.000,00	1.207.400,00	1.210.300,00	1.212.600,00	1.213.800,00
3231	Transferzahlungen an Träger des öffentlichen Rechts	1.006.900,00	1.007.900,00	1.009.100,00	1.010.000,00	1.011.000,00
3232	Transferzahlungen an Beteiligungen					

MVAG	Mittelverwendungs- und aufbringungsgruppen (1. und 2. Ebene)	VA 2022	Plan 2023	Plan 2024	Plan 2025	Plan 2026
3233	Transferzahlungen an Unternehmen (inkl. Finanzunternehmen)	114.300,00	115.300,00	116.500,00	117.700,00	117.800,00
3234	Transferzahlungen an Haushalte und Organisationen ohne Erwerbscharakter	83.800,00	84.200,00	84.700,00	84.900,00	85.000,00
3235	Transferzahlungen an das Ausland					
3236	Investitions- und Tilgungszuschüsse zwischen Unternehmungen und Betrieben der Gebietskörperschaft und der Gebietskörperschaft					
324	Auszahlungen aus Finanzaufwand	13.000,00	12.400,00	12.300,00	12.400,00	11.900,00
3241	Auszahlungen für Zinsaufwand, für Finanzierungsleasing, für Forderungskauf, für Finanzschulden und derivative Finanzinstrumente mit Grundgeschäft	11.500,00	10.900,00	10.800,00	10.800,00	10.300,00
3242	Auszahlungen für Zinsen aus derivativen Finanzinstrumenten ohne Grundgeschäft					
3243	Auszahlung aus Gewinnentnahmen von marktbestimmten Betrieben					
3244	Sonstige Auszahlungen aus Finanzaufwendungen	1.500,00	1.500,00	1.500,00	1.600,00	1.600,00
32	Summe Auszahlungen operative Gebarung	2.973.700,00	2.887.400,00	2.903.800,00	2.923.900,00	2.932.300,00
SA1	Saldo (1) Geldfluss aus der Operativen Gebarung (31 – 32)	658.800,00	758.500,00	522.000,00	505.200,00	501.700,00
331	Einzahlungen aus der Investitionstätigkeit	30.000,00	0,00	0,00	0,00	0,00
3311	Einzahlungen aus der Veräußerung von immateriellem Vermögen					
3312	Einzahlungen aus der Veräußerung von Grundstücken und Grundstückeinrichtungen					
3313	Einzahlungen aus der Veräußerung von Gebäuden und Bauten					
3314	Einzahlungen aus der Veräußerung von technischen Anlagen, Fahrzeuge und Maschinen	30.000,00				
3315	Einzahlungen aus der Veräußerung von Amts-, Betriebs- und Geschäftsausstattung					
3316	Einzahlungen aus der Veräußerung von Kulturgütern					
3317	Einzahlungen aus der Veräußerung von Beteiligungen					
332	Einzahlungen aus der Rückzahlung von Darlehen sowie gewährten Vorschüssen	0,00	0,00	0,00	0,00	0,00
3321	Einzahlungen aus Darlehen an Träger des öffentlichen Rechts					
3322	Einzahlungen aus Darlehen an Beteiligungen					
3323	Einzahlungen aus Darlehen an Unternehmen und Haushalte					
3325	Einzahlungen aus Vorschüssen und Anzahlungen					
333	Einzahlungen aus Kapitaltransfers	247.300,00	70.000,00	40.100,00	40.100,00	40.100,00
3331	Kapitaltransferzahlungen von Trägern des öffentlichen Rechts	130.000,00	30.000,00	10.000,00	10.000,00	10.000,00
3332	Kapitaltransferzahlungen von Beteiligungen					
3333	Kapitaltransferzahlungen von Unternehmen	12.000,00	12.000,00	4.100,00	4.100,00	4.100,00
3334	Kapitaltransferzahlungen von Haushalten und Organisationen ohne Erwerbscharakter	105.300,00	28.000,00	26.000,00	26.000,00	26.000,00
3335	Kapitaltransferzahlungen vom Ausland					
33	Summe Einzahlungen investive Gebarung	277.300,00	70.000,00	40.100,00	40.100,00	40.100,00
341	Auszahlungen aus der Investitionstätigkeit	1.298.000,00	843.400,00	168.300,00	30.300,00	30.300,00

MVAG	Mittelverwendungs- und aufbringungsgruppen (1. und 2. Ebene)	VA 2022	Plan 2023	Plan 2024	Plan 2025	Plan 2026
3411	Auszahlungen für den Erwerb von immateriellem Vermögen					
3412	Auszahlungen für den Erwerb von Grundstücken und Grundstückseinrichtungen	586.200,00	141.400,00	81.300,00	21.300,00	21.300,00
3413	Auszahlungen für den Erwerb von Gebäuden und Bauten	650.800,00	693.000,00	78.000,00		
3414	Auszahlungen für den Erwerb von technischen Anlagen, Fahrzeuge und Maschinen	40.000,00				
3415	Auszahlungen für den Erwerb von Amts-, Betriebs- und Geschäftsausstattung	21.000,00	9.000,00	9.000,00	9.000,00	9.000,00
3416	Auszahlungen für den Erwerb von Kulturgütern					
3417	Auszahlungen für den Erwerb von Beteiligungen					
342	Auszahlungen von gewährten Darlehen sowie gewährten Vorschüssen	0,00	0,00	0,00	0,00	0,00
3421	Auszahlung von Darlehen an Träger des öffentlichen Rechts					
3422	Auszahlung von Darlehen an Beteiligungen					
3423	Auszahlung von Darlehen an Unternehmen und Haushalte					
3425	Auszahlungen von Vorschüssen und Anzahlungen					
343	Auszahlungen aus Kapitaltransfers	6.500,00	6.500,00	6.500,00	6.500,00	6.500,00
3431	Kapitaltransferzahlungen an Träger des öffentlichen Rechts	800,00	800,00	800,00	800,00	800,00
3432	Kapitaltransferzahlungen an Beteiligungen					
3433	Kapitaltransferzahlungen an Unternehmen (Finanzunternehmen)					
3434	Kapitaltransferzahlungen an Haushalte und Organisationen ohne Erwerbscharakter	5.700,00	5.700,00	5.700,00	5.700,00	5.700,00
3435	Kapitaltransferzahlungen an das Ausland					
34	Summe Auszahlungen investive Gebarung	1.304.500,00	849.900,00	174.800,00	36.800,00	36.800,00
SA2	Saldo (2) Geldfluss aus der Investiven Gebarung (33 – 34)	-1.027.200,00	-779.900,00	-134.700,00	3.300,00	3.300,00
SA3	Saldo (3) Nettofinanzierungssaldo (Saldo 1 + Saldo 2)	-368.400,00	-21.400,00	387.300,00	508.500,00	505.000,00
351	Einzahlungen aus der Aufnahme von Finanzschulden	615.000,00	290.000,00	0,00	0,00	0,00
3511	Einzahlungen aus empfangenen Darlehen von öffentlichen Körperschaften und Rechtsträgern					
3512	Einzahlungen aus empfangenen Darlehen von Beteiligungen					
3513	Einzahlungen aus empfangenen Darlehen von Unternehmen und privaten Haushalten					
3514	Einzahlungen aus Finanzschulden (Finanzunternehmen)	615.000,00	290.000,00			
353	Einzahlungen infolge eines Kapitaltausch bei derivativen Finanzinstrumenten mit Grundgeschäft	0,00	0,00	0,00	0,00	0,00
3530	Einzahlungen infolge eines Kapitaltausch bei derivativen Finanzinstrumenten mit Grundgeschäft					
355	Einzahlungen aus dem Abgang von Finanzinstrumenten	0,00	0,00	0,00	0,00	0,00
3550	Einzahlungen aus dem Abgang von Finanzinstrumenten					
35	Summe Einzahlungen aus der Finanzierungstätigkeit	615.000,00	290.000,00	0,00	0,00	0,00

MVAG	Mittelverwendungs- und aufbringungsgruppen (1. und 2. Ebene)	VA 2022	Plan 2023	Plan 2024	Plan 2025	Plan 2026
361	Auszahlungen aus der Tilgung von Finanzschulden	197.900,00	191.000,00	186.300,00	165.100,00	165.100,00
3611	Auszahlungen aus empfangenen Darlehen von öffentlichen Körperschaften und Rechtsträgern	5.700,00	800,00	800,00	800,00	800,00
3612	Auszahlungen aus empfangenen Darlehen von Beteiligungen					
3613	Auszahlungen aus empfangenen Darlehen von Unternehmen und privaten Haushalten					
3614	Auszahlungen aus Finanzschulden	192.200,00	190.200,00	185.500,00	164.300,00	164.300,00
3615	Auszahlung aus der Rückzahlung von Leasingverbindlichkeiten					
363	Auszahlungen infolge eines Kapitaltausch bei derivativen Finanzinstrumenten mit Grundgeschäft	0,00	0,00	0,00	0,00	0,00
3630	Auszahlungen infolge eines Kapitaltausch bei derivativen Finanzinstrumenten mit Grundgeschäft					
365	Auszahlungen für den Erwerb von Finanzinstrumenten	0,00	0,00	0,00	0,00	0,00
3650	Auszahlungen für den Erwerb von Finanzinstrumenten					
36	Summe Auszahlungen aus der Finanzierungstätigkeit	197.900,00	191.000,00	186.300,00	165.100,00	165.100,00
SA4	Saldo (4) Geldfluss aus der Finanzierungstätigkeit (35 – 36)	417.100,00	99.000,00	-186.300,00	-165.100,00	-165.100,00
SA5	Saldo (5) Geldfluss aus der voranschlagswirksamen Gebarung (Saldo 3 + Saldo 4)	48.700,00	77.600,00	201.000,00	343.400,00	339.900,00

Nachweis Vermögen mit abgeänderter Nutzungsdauer

Konto	Bezeichnung	Nutzungsdauer lt. VRV	Abweichende Nutzungsdauer	Begründung
-------	-------------	-----------------------	---------------------------	------------

Seite	Inhalt
1	Vorbericht
15	Ergebnishaushalt Gesamt 1. Ebene (Anlage 1a) - interne Vergütungen enthalten
19	Ergebnishaushalt Gesamt 1. und 2. Ebene (Anlage 1a) - interne Vergütungen enthalten
23	Ergebnishaushalt Bereichsbudget 1. und 2. Ebene (Anlage 1a)
45	Finanzierungshaushalt Gesamt 1. Ebene (Anlage 1b) - interne Vergütungen enthalten
49	Finanzierungshaushalt Gesamt 1. und 2. Ebene (Anlage 1b) - interne Vergütungen enthalten
55	Finanzierungshaushalt Bereichsbudget 1. und 2. Ebene (Anlage 1b)
97	Querschnitt (Anlage 5b)
103	Ergebnis- und Finanzierungsvoranschlag Detailnachweis
177	Personaldaten iSd ÖStp (Anlage 4)
181	Dienstpostenplan
185	Nachweis über haushaltinterne Vergütungen (Anlage 6f)
189	Nachweis über Transferzahlungen (Anlage 6a)
193	Nachweis über Haushaltsrücklagen und Zahlungsmittelreserven (Anlage 6b)
197	Einzelnachweis über Finanzschulden und Schuldendienst (Anlage 6c)
205	Leasingspiegel (Anlage 6i)
209	Haushaltspotential
215	Nachweis der Investitionstätigkeit
227	MFP - Ergebnishaushalt Gesamt 1. Ebene - interne Vergütungen enthalten
231	MFP - Finanzierungshaushalt Gesamt 1. und 2. Ebene - interne Vergütungen enthalten
237	Nachweis Vermögen mit abgeänderter Nutzungsdauer