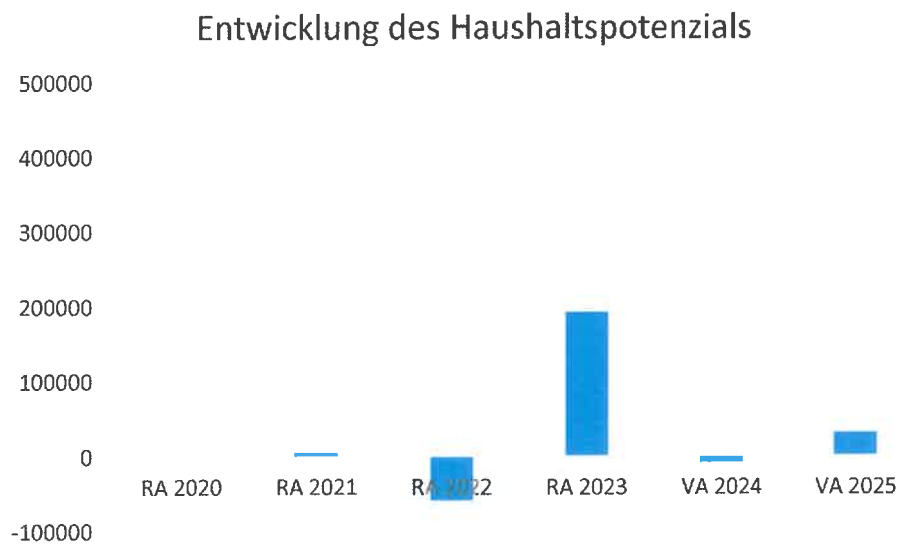


Gemeinde Waidmannsfeld
Voranschlag 2025

Vorbericht
- interne Anlage b

Entwicklung des Haushaltspotenzials



Erläuterung:

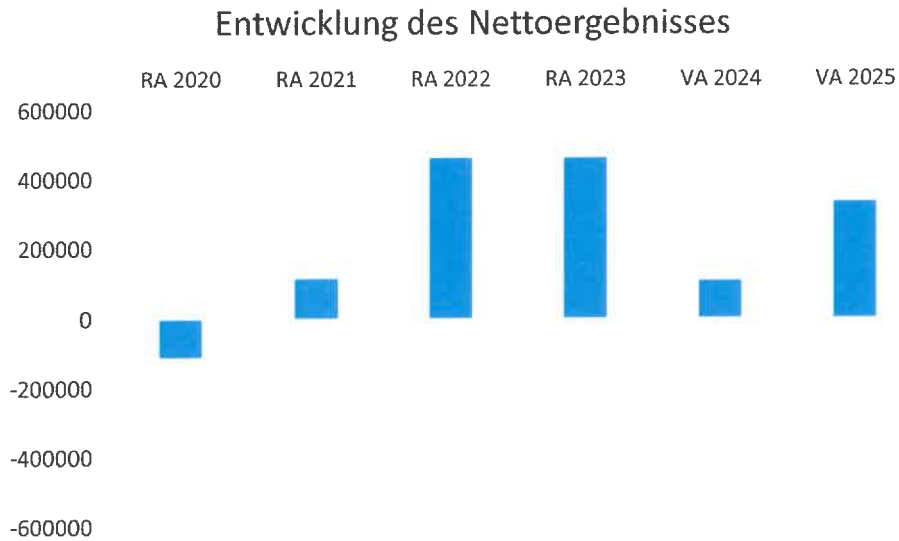
Das Haushaltspotential hat seine Grundlage in § 67 Z. 11 der NÖ Gemeindeordnung 1973 (NÖ GO 1973) und ist erstmals im Voranschlag 2020 auszuweisen. Die Angaben zu den Vorjahren entfallen daher. Das Haushaltspotential 2025 laut VA beträgt 30.900,- EURO

Haushaltspotential: Differenz der wiederkehrenden Mittelaufbringungen abzüglich der wiederkehrenden Mittelverwendungen unter Berücksichtigung der entsprechenden Forderungen und Verbindlichkeiten.

Das Haushaltspotenzial ist eine wichtige Kenngröße und gibt die aktuelle Leistungsfähigkeit der Gemeinde wieder. Das schafft Vergleichbarkeit mit der bisherigen Rechtslage, aus der Überschüsse und Abgänge abzuleiten waren und dient der Transparenz.

Wenn das Haushaltspotenzial innerhalb des Zeitraumes des mittelfristigen Finanzplanes laufend negativ ist, ist ein Haushaltskonsolidierungskonzept zu erstellen (§ 72b Abs. 1 Z. 2 NÖ GO 1973).

Entwicklung des Nettoergebnisses



Erläuterung:

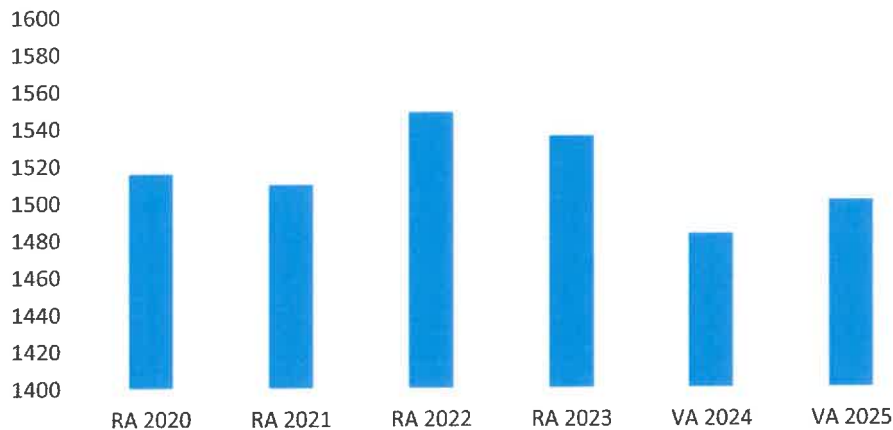
Beim Nettoergebnis handelt es sich um das Ergebnis des Ergebnisvoranschlags und ist erstmals für das Haushaltsjahr 2020 auszuweisen. Die Angaben zu den Vorjahren entfallen daher.

Ein positives Nettoergebnis bedeutet, dass die Erträge voraussichtlich ausreichend sein werden, die Aufwendungen für die kommunalen Leistungen (inklusive des Werteverzehrs des Anlagevermögens in Form der Abschreibungen) abzudecken.

Ein negatives Nettoergebnis heißt, dass dies nicht zur Gänze (in der Höhe des negativen Wertes) möglich ist.

Entwicklung der Volkszahl gemäß § 10 Abs. 7 FAG 2017, BGBl. I Nr. 116/2016 in der Fassung BGBl. I Nr. 106/2018

Entwicklung der Volkszahl gemäß § 10 Abs. 7 FAG
2017



Erläuterung:

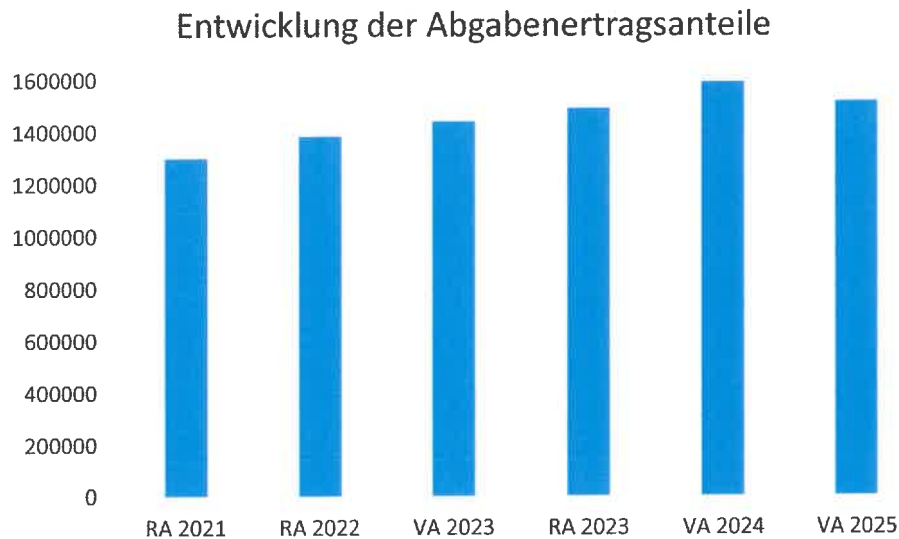
Die Volkszahl gemäß § 10 Abs. 7 FAG 2017 wird jährlich von der Bundesanstalt Statistik Austria zum Stichtag 31. Oktober festgestellt und wirkt mit dem Beginn des übernächsten Kalenderjahres. Sie dient für die Berechnung der Abgabenertragsanteile und darf nicht automatisch mit der Volkszahl für die Berechnung der Gemeinderatsmandate verwechselt werden.

Eine Erhöhung bzw. Verminderung der Volkszahl (jährlich) ist ein wesentlicher Indikator für die Berechnung der Abgabenertragsanteile.

Begründung durch die Gemeinde:

Die Einwohnerzahl ist gestiegen, es sind weitere Bauprojekte angedacht welche die Volkszahl in den nächsten Jahren weiter erhöhen werden.

Entwicklung der Abgabenertragsanteile

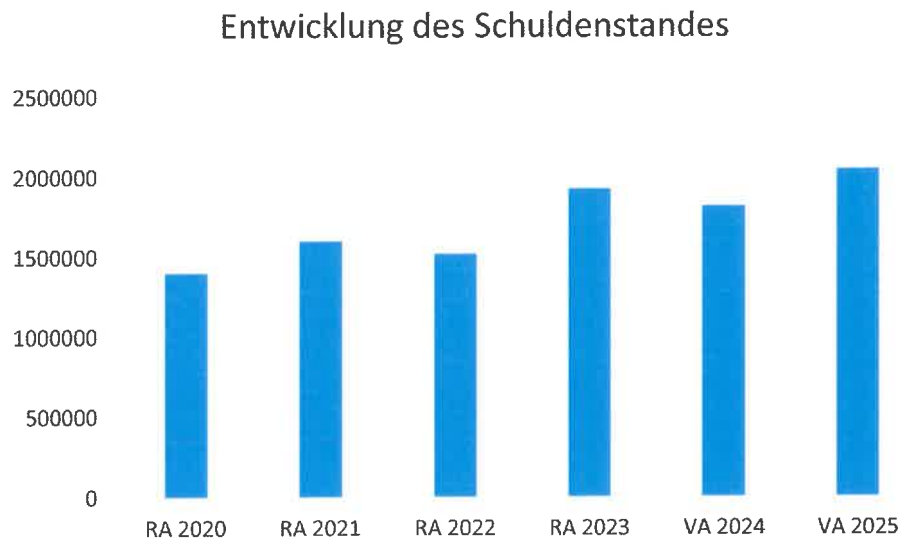


Erläuterung:

Die Gebietskörperschaften (Bund, Länder und Gemeinden) erhalten auf Basis des aktuellen Finanzausgleichs aus den gemeinschaftlichen Bundesabgaben (z.B.: Umsatzsteuer, Körperschaftssteuer, Lohnsteuer, Versicherungssteuer, Mineralölsteuer, Normverbrauchsabgabe, Tabaksteuer udgl.) entsprechende Anteile.

Im Bereich der Gemeinden spielen dabei die Volkszahl und der abgestufte Bevölkerungsschlüssel eine besondere Rolle. Die sogenannten „Abgabenertragsanteile“ bilden in den meisten Gemeinden die wichtigste Einnahmequelle.

Entwicklung des Schuldenstandes



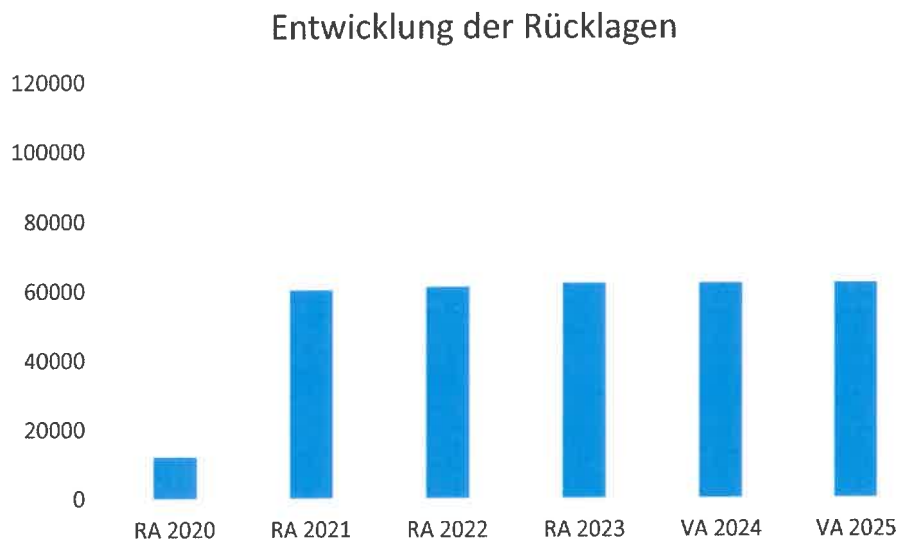
Erläuterung:

Die Entwicklung des Schuldenstandes zeigt auf, inwieweit der Schuldenstand über die Jahre erhöht oder reduziert wird.

Begründung durch die Gemeinde:

Der Schuldenstand hat sich auf Grund der Projekte: Sanierung Volksheim, Vereinshaus Kabinengebäude, LED-Straßenbeleuchtung, Sanierung FF Waidmannsfeld und WVA Schallhof erhöht. Im Jahr 2024 wird sich der Schuldenstand durch das Projekt Tagesbetreuungseinrichtung Kindergarten erhöhen.

Entwicklung der Rücklagen



Erläuterung:

Die Entwicklung der Rücklagen zeigt an, inwieweit Rücklagen vorhanden sind und ob Rücklagen aufgebaut bzw. aufgebraucht werden.

Beispielsweise Begründung durch die Gemeinde:

Die „Allgemeine Haushaltsrücklage“ wurde für das Projekt „Neubau Feuerwehrhaus mit Veranstaltungsbereich und barrierefreier Zugang zum Gemeindeamt“ gebildet und im Projektzeitraum aufgelöst.

Entwicklung der Leasingverpflichtungen



Erläuterung:

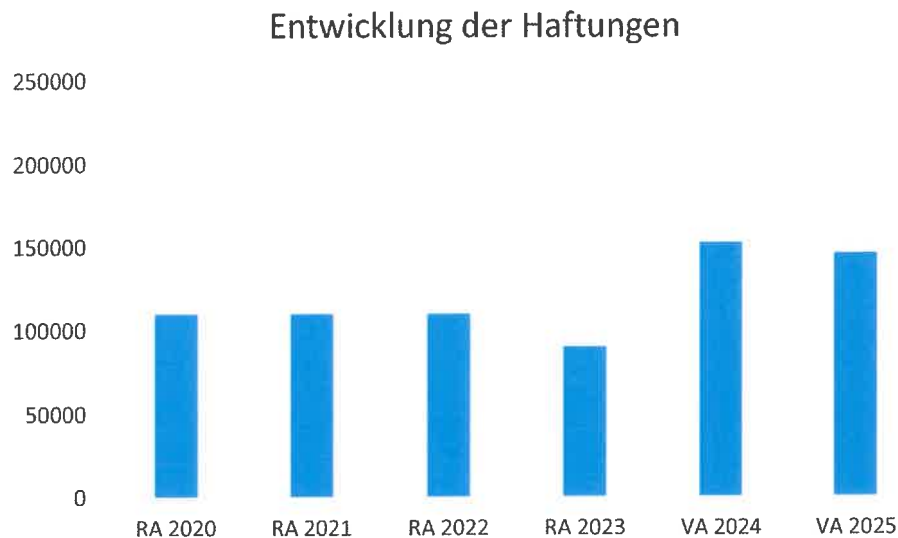
Bei den Leasingverpflichtungen handelt es sich nicht um Finanzschulden (z.B. Darlehen), sondern um Verwaltungsschulden. Unabhängig davon stellen Leasingverbindlichkeiten Leistungsverpflichtungen für die Gemeinden dar und sind daher bei einer allfälligen Finanzlagenberechnung entsprechend zu berücksichtigen.

Die Leasingverpflichtungen sind mit Beginn des Jahres 2020 in einer eigenen Anlage gemäß VRV 2015 festzuhalten.

Begründung durch die Gemeinde:

Ab dem Jahr 2024 gibt es keine Leasingverpflichtungen, da die Ducato Pritsche im Jahr 2024 angekauft wird. Im Jahr 2023 gibt es auf Grund eines Unfalls mit der Ducato Pritsche ab August 2023 keine Leasingverpflichtung mehr.

Entwicklung der Haftungen

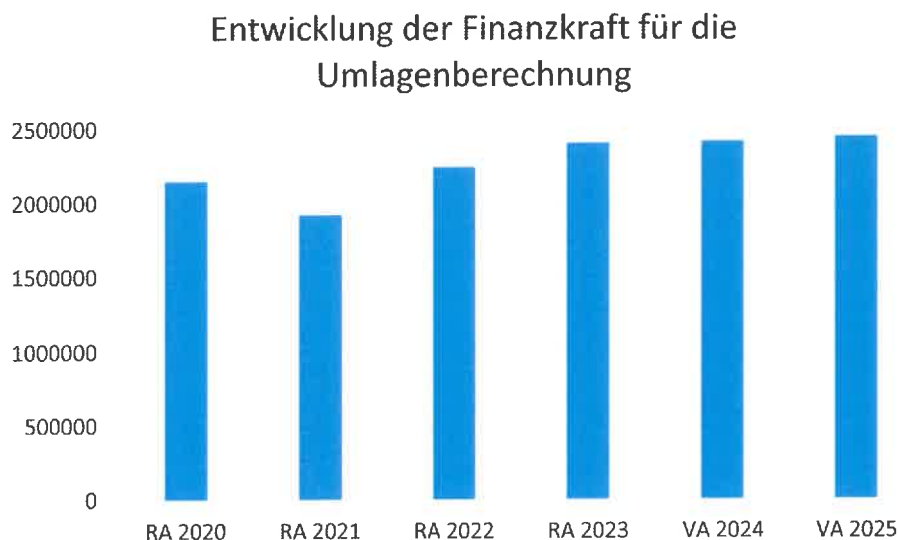


Erläuterung:

Eine Gemeinde darf Bürgschaften und sonstige Haftungen nur übernehmen, wenn hierfür ein besonderes Interesse der Gemeinde gegeben ist, der Schuldner nachweist, dass eine ordnungsgemäße Verzinsung und Tilgung gesichert ist, die Haftungen befristet sind, der Betrag, für den gehaftet wird, ziffernmäßig bestimmt ist und die Gemeinde den daraus folgenden Zahlungsverpflichtungen nachkommen kann (vgl. § 78 Abs. 1 NÖ Gemeindeordnung 1973).

Auf Grund einer Kreditaufnahme im Schulausschuss der Volksschulgemeinde erhöhen sich die Haftungen im Jahr 2024 auf 152.491,- EURO

Entwicklung der Finanzkraft für die Umlagenberechnung



Erläuterung:

Die Finanzkraft einer Gemeinde wird aus den

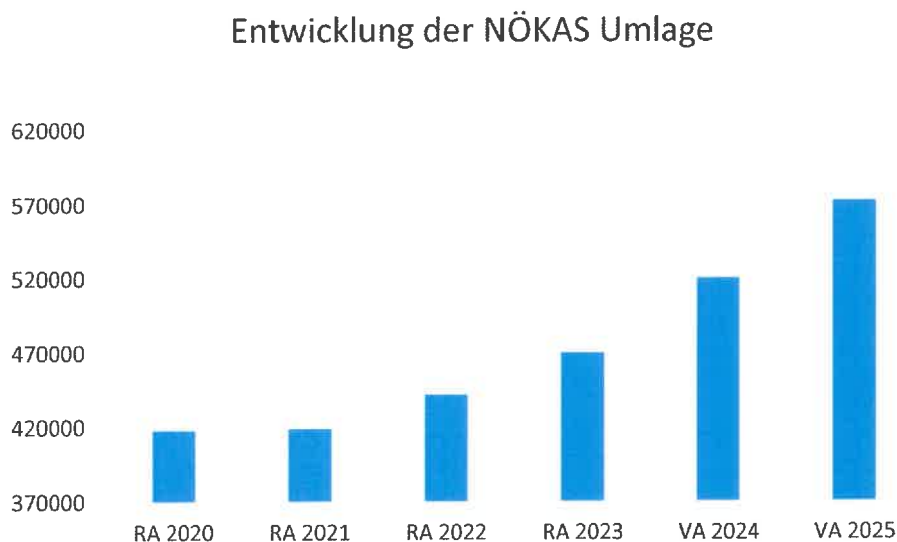
- Erträgen der ausschließlichen Gemeindeabgaben ohne die Gebühren für die Benützung von Gemeindeeinrichtungen und -anlagen und ohne die Interessentenbeiträge von Grundstückseigentümern und Anrainern und
- Ertragsanteilen an den gemeinschaftlichen Bundesabgaben ohne Spielbankenabgabe

ermittelt.

Basis für die Ermittlung der Finanzkraft sind die tatsächlichen Beträge aufgrund der Rechnungsabschlüsse.

Die Darstellung der Entwicklung der Finanzkraft für die Umlagenberechnung hat insbesondere auf die Beitragsleistung der Gemeinden zum NÖ Krankenanstaltensprengel (NÖKAS) und zur Sozialumlage Auswirkungen. Eine Erhöhung oder Reduktion/Verminderung der Finanzkraft wirkt sich unmittelbar auf die Beitragsleistung aus.

Entwicklung der NÖKAS-Umlage



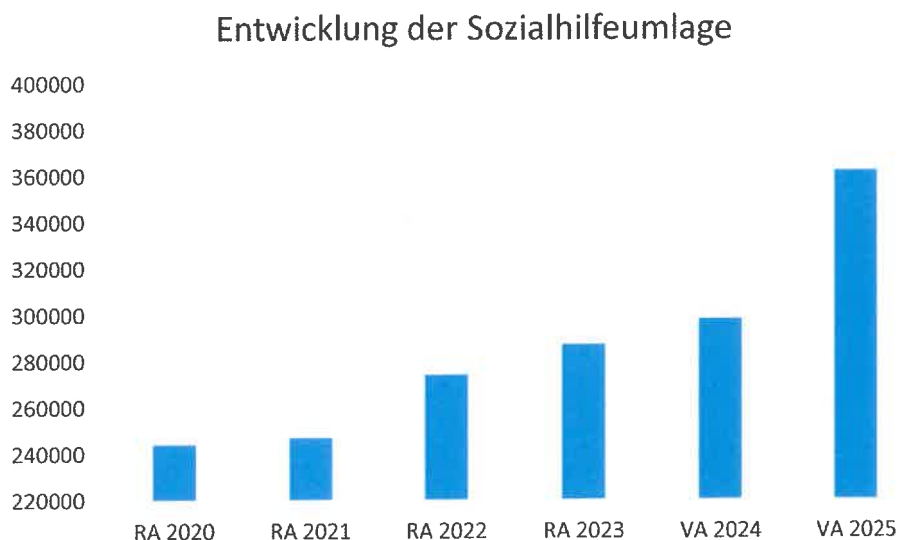
Erläuterung:

Das Landesgebiet ist Beitragsbezirk und Krankenanstaltensprengel für alle öffentlichen Krankenanstalten in Niederösterreich. Beitragsbezirk und Krankenanstaltensprengel sind ein Gemeindeverband. Dem Gemeindeverband gehören alle Gemeinden Niederösterreichs an. Der Gemeindeverband ist juristische Person, er hat seinen Sitz am Sitz der Landesregierung und trägt die Bezeichnung "NÖ Krankenanstaltensprengel" (§ 61 Abs. 1 NÖ Krankenanstaltengesetz - NÖ KAG).

Die Gemeinden haben an den NÖ Krankenanstaltensprengel monatliche Beiträge zu leisten. Berechnungsgrundlage bilden dabei die Volkszahl und die Finanzkraft der Gemeinden. Steigerungen bei der Volkszahl und bei der Finanzkraft führen daher zu höheren Beitragsleistungen bei den Gemeinden.

Diese monatlichen Beiträge werden von den der Gemeinde gebührenden monatlichen Vorschüsse auf die Ertragsanteile an den gemeinschaftlichen Bundesabgaben einbehalten.

Entwicklung der Sozialhilfeumlage



Erläuterung:

Die Gemeinden haben jährlich einen Beitrag zu den vom Land zu tragenden Kosten der Sozialhilfe, die nicht durch Kostenbeitrags- und Ersatzleistungen oder durch sonstige für Zwecke der Sozialhilfe bestimmte Zuschüsse gedeckt sind, in der Höhe von 50 % an das Land zu entrichten (§ 44 NÖ Sozialhilfe-Ausführungsgesetz – NÖ SAG).

Die Leistungen für die Sozialhilfe-Umlage werden von der Landesregierung auf die einzelnen Gemeinden nach ihrer Finanzkraft (Finanzkraft für die Umlagenberechnung) aufgeteilt.

Diese monatlichen Beiträge werden von den der Gemeinde gebührenden monatlichen Vorschüssen auf die Ertragsanteile an den gemeinschaftlichen Bundesabgaben einbehalten.

Ergebnishaushalt Gesamt 1. Ebene (Anlage 1a)
- interne Vergütungen enthalten

MVAG	Mittelverwendungs- und -aufbringungsgruppen (1. Ebene)	VA 2025	VA 2024	RA 2023
211	Erträge aus der operativen Verwaltungstätigkeit	3.613.200,00	3.710.500,00	3.552.693,16
212	Erträge aus Transfers	553.700,00	459.100,00	309.755,92
213	Finanzerträge	12.000,00	13.000,00	9.054,83
21	Summe Erträge	4.178.900,00	4.182.600,00	3.871.503,91
221	Personalaufwand	760.500,00	758.800,00	664.053,98
222	Sachaufwand	1.488.500,00	1.766.100,00	1.742.139,32
223	Transferaufwand	1.449.200,00	1.493.200,00	1.341.489,50
224	Finanzaufwand	69.700,00	62.900,00	54.607,61
22	Summe Aufwendungen	3.767.900,00	4.081.000,00	3.802.290,41
SA0	Saldo (0) Nettoergebnis (21 - 22)	411.000,00	101.600,00	69.213,50
230	Entnahmen von Haushaltsrücklagen			
240	Zuweisungen an Haushaltsrücklagen			46,51
SA01	Saldo (01) Haushaltsrücklagen (230 - 240)	0,00	0,00	-46,51
SA00	Saldo (00) Nettoergebnis nach Haushaltsrücklagen (Saldo 0 + Saldo 01)	411.000,00	101.600,00	69.166,99

Finanzierungshaushalt Gesamt 1. Ebene (Anlage 1b)
- interne Vergütungen enthalten

MVAG	Mittelverwendungs- und -aufbringungsgruppen (1. Ebene)	VA 2025	VA 2024	RA 2023
OPERATIVE GEBARUNG				
311	Einzahlungen aus operativer Verwaltungstätigkeit	3.539.200,00	3.515.000,00	3.499.537,92
312	Einzahlungen aus Transfers	515.200,00	421.600,00	274.675,14
313	Einzahlungen aus Finanzerträgen	12.000,00	13.000,00	9.054,83
31	Summe Einzahlungen operative Gebarung	4.066.400,00	3.949.600,00	3.783.267,89
321	Auszahlungen aus Personalaufwand	757.400,00	757.200,00	639.253,96
322	Auszahlungen aus Sachaufwand	1.087.300,00	1.228.000,00	1.407.091,86
323	Auszahlungen aus Transfers	1.442.700,00	1.405.200,00	1.276.279,50
324	Auszahlungen aus Finanzaufwand	69.700,00	62.900,00	54.624,11
32	Summe Auszahlungen operative Gebarung	3.357.100,00	3.453.300,00	3.377.249,43
SA1	Saldo (1) Geldfluss aus der operativen Gebarung (31 – 32)	709.300,00	496.300,00	406.018,46
INVESTIVE GEBARUNG				
331	Einzahlungen aus der Investitionstätigkeit	40.000,00		13.251,41
332	Einzahlungen aus der Rückzahlung von Darlehen sowie gewährten Vorschüssen			
333	Einzahlungen aus Kapitaltransfers	217.400,00	197.300,00	130.135,27
33	Summe Einzahlungen investive Gebarung	257.400,00	197.300,00	143.386,68
341	Auszahlungen aus der Investitionstätigkeit	2.111.400,00	1.048.500,00	724.920,14
342	Auszahlungen aus der Gewährung von Darlehen sowie gewährten Vorschüssen			
343	Auszahlungen aus Kapitaltransfers	6.500,00	88.000,00	66.010,00
34	Summe Auszahlungen investive Gebarung	2.117.900,00	1.136.500,00	790.930,14
SA2	Saldo (2) Geldfluss aus der investiven Gebarung (33 – 34)	-1.860.500,00	-939.200,00	-647.543,46
SA3	Saldo (3) Nettofinanzierungssaldo (Saldo 1 + Saldo 2)	-1.151.200,00	-442.900,00	-241.525,00

MVAG	Mittelverwendungs- und -aufbringungsgruppen (1. Ebene)	VA 2025	VA 2024	RA 2023
FINANZIERUNGSTÄTIGKEIT				
351	Einzahlungen aus der Aufnahme von Finanzschulden	435.000,00		835.000,00
353	Einzahlungen infolge eines Kapitaltausches bei derivativen Finanzinstrumenten mit Grundgeschäft			
355	Einzahlungen aus dem Abgang von Finanzinstrumenten			
35	Summe Einzahlungen aus der Finanzierungstätigkeit	435.000,00	0,00	835.000,00
361	Auszahlungen aus der Tilgung von Finanzschulden	206.500,00	217.600,00	138.228,38
363	Auszahlungen infolge eines Kapitaltausches bei derivativen Finanzinstrumenten mit Grundgeschäft			
365	Auszahlungen für den Erwerb von Finanzinstrumenten			
36	Summe Auszahlungen aus der Finanzierungstätigkeit	206.500,00	217.600,00	138.228,38
SA4	Saldo (4) Geldfluss aus der Finanzierungstätigkeit (35 – 36)	228.500,00	-217.600,00	696.771,62
SA5	Saldo (5) Geldfluss aus der voranschlagswirksamen Gebarung (Saldo 3 + Saldo 4)	-922.700,00	-660.500,00	455.246,62

Ergebnishaushalt Gesamt 1. und 2. Ebene (Anlage 1a)
- interne Vergütungen enthalten

MVAG	Mittelverwendungs- und aufbringungsgruppen (1. und 2. Ebene)	VA 2025	VA 2024	RA 2023
211	Erträge aus der operativen Verwaltungstätigkeit	3.613.200,00	3.710.500,00	3.552.693,16
2111	Erträge aus eigenen Abgaben	965.900,00	958.300,00	944.049,46
2112	Erträge aus Ertragsanteilen	1.514.000,00	1.590.000,00	1.509.864,51
2113	Erträge aus Gebühren	751.500,00	640.800,00	602.567,09
2114	Erträge aus Leistungen	229.400,00	232.600,00	233.452,72
2115	Erträge aus Besitz und wirtschaftlicher Tätigkeit	12.900,00	20.100,00	20.311,04
2116	Erträge aus Veräußerung und sonstige Erträge	139.500,00	268.700,00	238.458,31
2117	Nicht finanzierungswirksame operative Erträge			3.990,03
212	Erträge aus Transfers	553.700,00	459.100,00	309.755,92
2121	Transferertrag von Trägern des öffentlichen Rechts	513.300,00	417.700,00	272.985,14
2122	Transferertrag von Beteiligungen			
2123	Transferertrag von Unternehmen (mit Finanzunternehmen)			
2124	Transferertrag von Haushalten und Organisationen ohne Erwerbscharakter	1.900,00	3.900,00	1.690,00
2125	Transferertrag vom Ausland			
2126	Investitions- und Tilgungszuschüsse zwischen Unternehmungen und Betrieben der Gebietskörperschaft und der Gebietskörperschaft			
2127	Nicht finanzierungswirksamer Transferertrag	38.500,00	37.500,00	35.080,78
213	Finanzerträge	12.000,00	13.000,00	9.054,83
2131	Erträge aus Zinsen	12.000,00	13.000,00	9.054,83
2132	Erträge aus Zinsen aus derivativen Finanzinstrumenten mit und ohne Grundgeschäft			
2133	Erträge aus Gewinnentnahmen von marktbestimmten Betrieben			
2134	Sonstige Finanzerträge			
2135	Erträge aus Dividenden/Gewinnausschüttungen			
2136	Sonstige nicht finanzierungswirksame Finanzerträge			
21	Summe Erträge	4.178.900,00	4.182.600,00	3.871.503,91
221	Personalaufwand	760.500,00	758.800,00	664.053,98
2211	Personalaufwand (Bezüge, Nebengebühren, Mehrleistungen)	612.200,00	610.100,00	514.835,74
2212	Gesetzlicher und freiwilliger Sozialaufwand	145.200,00	147.100,00	124.418,22
2213	Sonstiger Personalaufwand			
2214	Nicht finanzierungswirksamer Personalaufwand	3.100,00	1.600,00	24.800,02
222	Sachaufwand	1.488.500,00	1.766.100,00	1.742.139,32
2221	Gebrauchs- und Verbrauchsgüter, Handelswaren	75.100,00	95.300,00	90.256,82
2222	Verwaltungs- und Betriebsaufwand	135.400,00	168.800,00	140.018,91
2223	Leasing- und Mietaufwand	49.800,00	50.100,00	52.463,66
2224	Instandhaltung	129.300,00	160.400,00	270.030,90
2225	Sonstiger Sachaufwand	731.700,00	948.900,00	842.140,13
2226	Nicht finanzierungswirksamer Sachaufwand	367.200,00	342.600,00	347.228,90

MVAG	Mittelverwendungs- und aufbringungsgruppen (1. und 2. Ebene)	VA 2025	VA 2024	RA 2023
223	Transferaufwand	1.449.200,00	1.493.200,00	1.341.489,50
2231	Transferaufwand an Träger des öffentlichen Rechts	1.272.200,00	1.254.800,00	1.073.603,72
2232	Transferaufwand an Beteiligungen			
2233	Transferaufwand an Unternehmen (mit Finanzunternehmen)	80.300,00	153.500,00	121.688,50
2234	Transferaufwand an Haushalte und Organisationen ohne Erwerbscharakter	96.700,00	84.900,00	146.197,28
2235	Transferaufwand an das Ausland			
2236	Investitions- und Tilgungszuschüsse zwischen Unternehmungen und Betrieben der Gebietskörperschaft und der Gebietskörperschaft			
2237	Nicht finanzierungswirksamer Transferaufwand			
224	Finanzaufwand	69.700,00	62.900,00	54.607,61
2241	Aufwendungen für Zinsen	68.100,00	61.400,00	53.189,67
2242	Zinsen und sonstige Aufwendungen aus derivativen Finanzinstrumenten mit und ohne Grundgeschäft			
2243	Gewinnentnahmen von Unternehmungen und marktbestimmten Betrieben der Gebietskörperschaft (innerhalb der Gebietskörperschaft)			
2244	Sonstiger Finanzaufwand	1.600,00	1.500,00	1.417,94
2245	Nicht finanzierungswirksamer Finanzaufwand			
22	Summe Aufwendungen	3.767.900,00	4.081.000,00	3.802.290,41
SA0	Saldo (0) Nettoergebnis (21 - 22)	411.000,00	101.600,00	69.213,50
230	Entnahmen von Haushaltsrücklagen	0,00	0,00	0,00
2301	Entnahmen von Haushaltsrücklagen			
240	Zuweisungen an Haushaltsrücklagen	0,00	0,00	46,51
2401	Zuweisungen an Haushaltsrücklagen			46,51
SA01	Saldo (01) Haushaltsrücklagen (230 - 240)	0,00	0,00	-46,51
SA00	Saldo (00) Nettoergebnis nach Haushaltsrücklagen (Saldo 0 + Saldo 01)	411.000,00	101.600,00	69.166,99

Finanzierungshaushalt Gesamt 1. und 2. Ebene (Anlage 1b)
- interne Vergütungen enthalten

MVAG	Mittelverwendungs- und aufbringungsgruppen (1. und 2. Ebene)	VA 2025	VA 2024	RA 2023
311	Einzahlungen aus operativer Verwaltungstätigkeit	3.539.200,00	3.515.000,00	3.499.537,92
3111	Einzahlungen aus eigenen Abgaben	965.900,00	958.300,00	924.657,00
3112	Einzahlungen aus Ertragsanteilen	1.514.000,00	1.590.000,00	1.509.864,51
3113	Einzahlungen aus Gebühren	751.500,00	640.800,00	586.996,71
3114	Einzahlungen aus Leistungen	229.400,00	232.600,00	233.396,56
3115	Einzahlungen aus Besitz und wirtschaftlicher Tätigkeit	12.900,00	20.100,00	20.311,04
3116	Einzahlungen aus Veräußerung von geringwertigen Wirtschaftsgütern (GWG) und sonstige Einzahlungen	65.500,00	73.200,00	224.312,10
312	Einzahlungen aus Transfers	515.200,00	421.600,00	274.675,14
3121	Transferzahlungen von Trägern des öffentlichen Rechts	513.300,00	417.700,00	272.985,14
3122	Transferzahlungen von Beteiligungen			
3123	Transferzahlungen von Unternehmen (inkl. Finanzunternehmen)			
3124	Transferzahlungen von Haushalten und Organisationen ohne Erwerbscharakter	1.900,00	3.900,00	1.690,00
3125	Transferzahlungen vom Ausland			
3126	Investitions- und Tilgungszuschüsse zwischen Unternehmungen und Betrieben der Gebietskörperschaft und der Gebietskörperschaft			
313	Einzahlungen aus Finanzerträgen	12.000,00	13.000,00	9.054,83
3131	Einzahlungen aus Zinserträgen	12.000,00	13.000,00	9.054,83
3132	Einzahlungen aus Zinsen aus derivativen Finanzinstrumenten mit und ohne Grundgeschäft			
3133	Einzahlungen aus Gewinnentnahmen von marktbestimmten Betrieben			
3134	Sonstige Einzahlungen aus Finanzerträgen			
3135	Einzahlungen aus Dividenden/Gewinnausschüttungen			
31	Summe Einzahlungen operative Gebarung	4.066.400,00	3.949.600,00	3.783.267,89
321	Auszahlungen aus Personalaufwand	757.400,00	757.200,00	639.253,96
3211	Auszahlungen für Personalaufwand (Bezüge, Nebengebühren, und Mehrleistungsvergütungen)	612.200,00	610.100,00	514.835,74
3212	Auszahlungen für gesetzliche und freiwillige Sozialaufwendungen	145.200,00	147.100,00	124.418,22
3213	Auszahlungen aus sonstigem Personalaufwand			
322	Auszahlungen aus Sachaufwand	1.087.300,00	1.228.000,00	1.407.091,86
3221	Auszahlungen für Gebrauchs- und Verbrauchsgüter, Handelswaren	75.100,00	95.300,00	93.060,34
3222	Auszahlungen für Verwaltungs- und Betriebsaufwand	135.400,00	168.800,00	140.018,91
3223	Auszahlungen für Leasing- und Mietaufwand	49.800,00	50.100,00	52.463,66
3224	Auszahlungen für Instandhaltung	129.300,00	160.400,00	270.803,70
3225	Sonstige Auszahlungen aus Sachaufwand	697.700,00	753.400,00	850.745,25
3226	Auszahlungen aus der Inanspruchnahme von Haftungen			
323	Auszahlungen aus Transfers	1.442.700,00	1.405.200,00	1.276.279,50
3231	Transferzahlungen an Träger des öffentlichen Rechts	1.271.400,00	1.174.000,00	1.073.603,72
3232	Transferzahlungen an Beteiligungen			

MVAG	Mittelverwendungs- und aufbringungsgruppen (1. und 2. Ebene)	VA 2025	VA 2024	RA 2023
3233	Transferzahlungen an Unternehmen (inkl. Finanzunternehmen)	80.300,00	153.500,00	121.688,50
3234	Transferzahlungen an Haushalte und Organisationen ohne Erwerbscharakter	91.000,00	77.700,00	80.987,28
3235	Transferzahlungen an das Ausland			
3236	Investitions- und Tilgungszuschüsse zwischen Unternehmungen und Betrieben der Gebietskörperschaft und der Gebietskörperschaft			
324	Auszahlungen aus Finanzaufwand	69.700,00	62.900,00	54.624,11
3241	Auszahlungen für Zinsen	68.100,00	61.400,00	53.189,67
3242	Auszahlungen für Zinsen aus derivativen Finanzinstrumenten mit und ohne Grundgeschäft			
3243	Auszahlungen aus Gewinnentnahmen von marktbestimmten Betrieben			
3244	Sonstige Auszahlungen aus Finanzaufwendungen	1.600,00	1.500,00	1.434,44
32	Summe Auszahlungen operative Gebarung	3.357.100,00	3.453.300,00	3.377.249,43
SA1	Saldo (1) Geldfluss aus der operativen Gebarung (31 – 32)	709.300,00	496.300,00	406.018,46
331	Einzahlungen aus der Investitionstätigkeit	40.000,00	0,00	13.251,41
3311	Einzahlungen aus der Veräußerung von immateriellem Vermögen			
3312	Einzahlungen aus der Veräußerung von Grundstücken und Grundstückeinrichtungen			1.990,00
3313	Einzahlungen aus der Veräußerung von Gebäuden und Bauten			
3314	Einzahlungen aus der Veräußerung von technischen Anlagen, Fahrzeugen und Maschinen	40.000,00		11.261,41
3315	Einzahlungen aus der Veräußerung von Amts-, Betriebs- und Geschäftsausstattung			
3316	Einzahlungen aus der Veräußerung von Kulturgütern			
3317	Einzahlungen aus der Veräußerung von Beteiligungen			
3318	Einzahlungen aus der Veräußerung von kofinanzierten Schutzbauten			
332	Einzahlungen aus der Rückzahlung von Darlehen sowie gewährten Vorschüssen	0,00	0,00	0,00
3321	Einzahlungen aus Darlehen an Träger des öffentlichen Rechts			
3322	Einzahlungen aus Darlehen an Beteiligungen			
3323	Einzahlungen aus Darlehen an Unternehmen und Haushalte			
3325	Einzahlungen aus Vorschüssen und Anzahlungen			
333	Einzahlungen aus Kapitaltransfers	217.400,00	197.300,00	130.135,27
3331	Kapitaltransferzahlungen von Trägern des öffentlichen Rechts	135.000,00	152.200,00	110.605,51
3332	Kapitaltransferzahlungen von Beteiligungen			
3333	Kapitaltransferzahlungen von Unternehmen	4.100,00	4.100,00	
3334	Kapitaltransferzahlungen von Haushalten und Organisationen ohne Erwerbscharakter	78.300,00	41.000,00	19.529,76
3335	Kapitaltransferzahlungen vom Ausland			
33	Summe Einzahlungen investive Gebarung	257.400,00	197.300,00	143.386,68
341	Auszahlungen aus der Investitionstätigkeit	2.111.400,00	1.048.500,00	724.920,14
3411	Auszahlungen für den Erwerb von immateriellem Vermögen			

MVAG	Mittelverwendungs- und aufbringungsgruppen (1. und 2. Ebene)	VA 2025	VA 2024	RA 2023
3412	Auszahlungen für den Erwerb von Grundstücken und Grundstückseinrichtungen	223.700,00	677.300,00	394.042,96
3413	Auszahlungen für den Erwerb von Gebäuden und Bauten	1.781.700,00	304.000,00	311.841,71
3414	Auszahlungen für den Erwerb von technischen Anlagen, Fahrzeugen und Maschinen	100.000,00	45.000,00	
3415	Auszahlungen für den Erwerb von Amts-, Betriebs- und Geschäftsausstattung	6.000,00	22.200,00	19.035,47
3416	Auszahlungen für den Erwerb von Kulturgütern			
3417	Auszahlungen für den Erwerb von Beteiligungen			
3418	Auszahlungen für den Erwerb von kofinanzierten Schutzbauten			
342	Auszahlungen aus der Gewährung von Darlehen sowie gewährten Vorschüssen	0,00	0,00	0,00
3421	Auszahlungen von Darlehen an Träger des öffentlichen Rechts			
3422	Auszahlungen von Darlehen an Beteiligungen			
3423	Auszahlungen von Darlehen an Unternehmen und Haushalte			
3425	Auszahlungen von Vorschüssen und Anzahlungen			
343	Auszahlungen aus Kapitaltransfers	6.500,00	88.000,00	66.010,00
3431	Kapitaltransferzahlungen an Träger des öffentlichen Rechts	800,00	80.800,00	
3432	Kapitaltransferzahlungen an Beteiligungen			
3433	Kapitaltransferzahlungen an Unternehmen (Finanzunternehmen)			
3434	Kapitaltransferzahlungen an Haushalte und Organisationen ohne Erwerbscharakter	5.700,00	7.200,00	66.010,00
3435	Kapitaltransferzahlungen an das Ausland			
34	Summe Auszahlungen investive Gebarung	2.117.900,00	1.136.500,00	790.930,14
SA2	Saldo (2) Geldfluss aus der investiven Gebarung (33 – 34)	-1.860.500,00	-939.200,00	-647.543,46
SA3	Saldo (3) Nettofinanzierungssaldo (Saldo 1 + Saldo 2)	-1.151.200,00	-442.900,00	-241.525,00
351	Einzahlungen aus der Aufnahme von Finanzschulden	435.000,00	0,00	835.000,00
3511	Einzahlungen aus empfangenen Darlehen von öffentlichen Körperschaften und Rechtsträgern			
3512	Einzahlungen aus empfangenen Darlehen von Beteiligungen			
3513	Einzahlungen aus empfangenen Darlehen von Unternehmen und privaten Haushalten			
3514	Einzahlungen aus Finanzschulden (Finanzunternehmen)	435.000,00		835.000,00
3515	Einzahlungen aus Aufnahmen von Leasingverbindlichkeiten			
353	Einzahlungen infolge eines Kapitaltausches bei derivativen Finanzinstrumenten mit Grundgeschäft	0,00	0,00	0,00
3530	Einzahlungen infolge eines Kapitaltausches bei derivativen Finanzinstrumenten mit Grundgeschäft			
355	Einzahlungen aus dem Abgang von Finanzinstrumenten	0,00	0,00	0,00
3550	Einzahlungen aus dem Abgang von Finanzinstrumenten			
35	Summe Einzahlungen aus der Finanzierungstätigkeit	435.000,00	0,00	835.000,00

MVAG	Mittelverwendungs- und aufbringungsgruppen (1. und 2. Ebene)	VA 2025	VA 2024	RA 2023
361	Auszahlungen aus der Tilgung von Finanzschulden	206.500,00	217.600,00	138.228,38
3611	Auszahlungen aus empfangenen Darlehen von öffentlichen Körperschaften und Rechtsträgern	800,00	800,00	766,28
3612	Auszahlungen aus empfangenen Darlehen von Beteiligungen			
3613	Auszahlungen aus empfangenen Darlehen von Unternehmen und privaten Haushalten			
3614	Auszahlungen aus Finanzschulden	205.700,00	216.800,00	137.462,10
3615	Auszahlungen aus Rückzahlungen von Leasingverbindlichkeiten			
363	Auszahlungen infolge eines Kapitaltausches bei derivativen Finanzinstrumenten mit Grundgeschäft	0,00	0,00	0,00
3630	Auszahlungen infolge eines Kapitaltausches bei derivativen Finanzinstrumenten mit Grundgeschäft			
365	Auszahlungen für den Erwerb von Finanzinstrumenten	0,00	0,00	0,00
3650	Auszahlungen für den Erwerb von Finanzinstrumenten			
36	Summe Auszahlungen aus der Finanzierungstätigkeit	206.500,00	217.600,00	138.228,38
SA4	Saldo (4) Geldfluss aus der Finanzierungstätigkeit (35 – 36)	228.500,00	-217.600,00	696.771,62
SA5	Saldo (5) Geldfluss aus der voranschlagswirksamen Gebarung (Saldo 3 + Saldo 4)	-922.700,00	-660.500,00	455.246,62

Ergebnishaushalt Bereichsbudget 1. und 2. Ebene (Anlage 1a)

Vertretungskörper und allgemeine Verwaltung (Gruppe 0)

MVAG	Mittelverwendungs- und -aufbringungsgruppen (1. und 2. Ebene)	VA 2025	VA 2024	RA 2023
211	Erträge aus der operativen Verwaltungstätigkeit	143.700,00	143.800,00	149.455,27
2111	Erträge aus eigenen Abgaben			
2112	Erträge aus Ertragsanteilen			
2113	Erträge aus Gebühren			
2114	Erträge aus Leistungen	137.100,00	137.100,00	138.802,21
2115	Erträge aus Besitz und wirtschaftlicher Tätigkeit			
2116	Erträge aus Veräußerung und sonstige Erträge	6.600,00	6.700,00	6.663,03
2117	Nicht finanzierungswirksame operative Erträge			3.990,03
212	Erträge aus Transfers	0,00	0,00	0,00
2121	Transferertrag von Trägern des öffentlichen Rechts			
2122	Transferertrag von Beteiligungen			
2123	Transferertrag von Unternehmen (mit Finanzunternehmen)			
2124	Transferertrag von Haushalten und Organisationen ohne Erwerbscharakter			
2125	Transferertrag vom Ausland			
2126	Investitions- und Tilgungszuschüsse zwischen Unternehmungen und Betrieben der Gebietskörperschaft und der Gebietskörperschaft			
2127	Nicht finanzierungswirksamer Transferertrag			
213	Finanzerträge	0,00	0,00	0,00
2131	Erträge aus Zinsen			
2132	Erträge aus Zinsen aus derivativen Finanzinstrumenten mit und ohne Grundgeschäft			
2133	Erträge aus Gewinnentnahmen von marktbestimmten Betrieben			
2134	Sonstige Finanzerträge			
2135	Erträge aus Dividenden/Gewinnausschüttungen			
2136	Sonstige nicht finanzierungswirksame Finanzerträge			
21	Summe Erträge	143.700,00	143.800,00	149.455,27
221	Personalaufwand	298.800,00	286.600,00	238.704,80
2211	Personalaufwand (Bezüge, Nebengebühren, Mehrleistungen)	241.800,00	232.100,00	182.412,92
2212	Gesetzlicher und freiwilliger Sozialaufwand	55.500,00	53.600,00	45.117,17
2213	Sonstiger Personalaufwand			
2214	Nicht finanzierungswirksamer Personalaufwand	1.500,00	900,00	11.174,71
222	Sachaufwand	356.900,00	374.600,00	323.175,10
2221	Gebrauchs- und Verbrauchsgüter, Handelswaren	31.200,00	34.600,00	31.006,09
2222	Verwaltungs- und Betriebsaufwand	37.900,00	46.400,00	42.103,79

Vertretungskörper und allgemeine Verwaltung (Gruppe 0)

MVAG	Mittelverwendungs- und -aufbringungsgruppen (1. und 2. Ebene)	VA 2025	VA 2024	RA 2023
2223	Leasing- und Mietaufwand	6.000,00	5.000,00	3.802,21
2224	Instandhaltung	2.400,00	2.700,00	2.296,12
2225	Sonstiger Sachaufwand	269.100,00	276.200,00	232.941,34
2226	Nicht finanzierungswirksamer Sachaufwand	10.300,00	9.700,00	11.025,55
223	Transferaufwand	24.600,00	20.100,00	18.076,00
2231	Transferaufwand an Träger des öffentlichen Rechts	15.700,00	16.500,00	15.392,68
2232	Transferaufwand an Beteiligungen			
2233	Transferaufwand an Unternehmen (mit Finanzunternehmen)	100,00	100,00	
2234	Transferaufwand an Haushalte und Organisationen ohne Erwerbscharakter	8.800,00	3.500,00	2.683,32
2235	Transferaufwand an das Ausland			
2236	Investitions- und Tilgungszuschüsse zwischen Unternehmungen und Betrieben der Gebietskörperschaft und der Gebietskörperschaft			
2237	Nicht finanzierungswirksamer Transferaufwand			
224	Finanzaufwand	0,00	100,00	88,57
2241	Aufwendungen für Zinsen		100,00	88,57
2242	Zinsen und sonstige Aufwendungen aus derivativen Finanzinstrumenten mit und ohne Grundgeschäft			
2243	Gewinnentnahmen von Unternehmungen und marktbestimmten Betrieben der Gebietskörperschaft (innerhalb der Gebietskörperschaft)			
2244	Sonstiger Finanzaufwand			
2245	Nicht finanzierungswirksamer Finanzaufwand			
22	Summe Aufwendungen	680.300,00	681.400,00	580.044,47
SA0	Saldo (0) Nettoergebnis (21 - 22)	-536.600,00	-537.600,00	-430.589,20
230	Entnahmen von Haushaltsrücklagen	0,00	0,00	0,00
2301	Entnahmen von Haushaltsrücklagen			
240	Zuweisungen an Haushaltsrücklagen	0,00	0,00	0,00
2401	Zuweisungen an Haushaltsrücklagen			
SA01	Saldo (01) Haushaltsrücklagen (230 - 240)	0,00	0,00	0,00
SA00	Saldo (00) Nettoergebnis nach Haushaltsrücklagen (Saldo 0 + Saldo 01)	-536.600,00	-537.600,00	-430.589,20

Öffentliche Ordnung und Sicherheit (Gruppe 1)

MVAG	Mittelverwendungs- und -aufbringungsgruppen (1. und 2. Ebene)	VA 2025	VA 2024	RA 2023
211	Erträge aus der operativen Verwaltungstätigkeit	24.700,00	15.600,00	10.059,68
2111	Erträge aus eigenen Abgaben			
2112	Erträge aus Ertragsanteilen			
2113	Erträge aus Gebühren			
2114	Erträge aus Leistungen	200,00	200,00	
2115	Erträge aus Besitz und wirtschaftlicher Tätigkeit			
2116	Erträge aus Veräußerung und sonstige Erträge	24.500,00	15.400,00	10.059,68
2117	Nicht finanzierungswirksame operative Erträge			
212	Erträge aus Transfers	190.000,00	32.000,00	78.000,00
2121	Transferertrag von Trägern des öffentlichen Rechts	190.000,00	32.000,00	78.000,00
2122	Transferertrag von Beteiligungen			
2123	Transferertrag von Unternehmen (mit Finanzunternehmen)			
2124	Transferertrag von Haushalten und Organisationen ohne Erwerbscharakter			
2125	Transferertrag vom Ausland			
2126	Investitions- und Tilgungszuschüsse zwischen Unternehmungen und Betrieben der Gebietskörperschaft und der Gebietskörperschaft			
2127	Nicht finanzierungswirksamer Transferertrag			
213	Finanzerträge	0,00	0,00	0,00
2131	Erträge aus Zinsen			
2132	Erträge aus Zinsen aus derivativen Finanzinstrumenten mit und ohne Grundgeschäft			
2133	Erträge aus Gewinnentnahmen von marktbestimmten Betrieben			
2134	Sonstige Finanzerträge			
2135	Erträge aus Dividenden/Gewinnausschüttungen			
2136	Sonstige nicht finanzierungswirksame Finanzerträge			
21	Summe Erträge	214.700,00	47.600,00	88.059,68
221	Personalaufwand	0,00	0,00	0,00
2211	Personalaufwand (Bezüge, Nebengebühren, Mehrleistungen)			
2212	Gesetzlicher und freiwilliger Sozialaufwand			
2213	Sonstiger Personalaufwand			
2214	Nicht finanzierungswirksamer Personalaufwand			
222	Sachaufwand	52.400,00	63.300,00	58.037,58
2221	Gebrauchs- und Verbrauchsgüter, Handelswaren	1.000,00	1.000,00	389,52
2222	Verwaltungs- und Betriebsaufwand	16.100,00	26.200,00	14.595,69

Öffentliche Ordnung und Sicherheit (Gruppe 1)

MVAG	Mittelverwendungs- und -aufbringungsgruppen (1. und 2. Ebene)	VA 2025	VA 2024	RA 2023
2223	Leasing- und Mietaufwand			
2224	Instandhaltung	1.000,00	1.900,00	9.333,33
2225	Sonstiger Sachaufwand	6.300,00	6.200,00	5.686,35
2226	Nicht finanzierungswirksamer Sachaufwand	28.000,00	28.000,00	28.032,69
223	Transferaufwand	30.100,00	109.900,00	29.916,34
2231	Transferaufwand an Träger des öffentlichen Rechts	30.000,00	109.800,00	29.601,55
2232	Transferaufwand an Beteiligungen			
2233	Transferaufwand an Unternehmen (mit Finanzunternehmen)			
2234	Transferaufwand an Haushalte und Organisationen ohne Erwerbscharakter	100,00	100,00	314,79
2235	Transferaufwand an das Ausland			
2236	Investitions- und Tilgungszuschüsse zwischen Unternehmungen und Betrieben der Gebietskörperschaft und der Gebietskörperschaft			
2237	Nicht finanzierungswirksamer Transferaufwand			
224	Finanzaufwand	30.100,00	23.700,00	25.833,67
2241	Aufwendungen für Zinsen	30.100,00	23.700,00	25.833,67
2242	Zinsen und sonstige Aufwendungen aus derivativen Finanzinstrumenten mit und ohne Grundgeschäft			
2243	Gewinnentnahmen von Unternehmungen und marktbestimmten Betrieben der Gebietskörperschaft (innerhalb der Gebietskörperschaft)			
2244	Sonstiger Finanzaufwand			
2245	Nicht finanzierungswirksamer Finanzaufwand			
22	Summe Aufwendungen	112.600,00	196.900,00	113.787,59
SA0	Saldo (0) Nettoergebnis (21 - 22)	102.100,00	-149.300,00	-25.727,91
230	Entnahmen von Haushaltsrücklagen	0,00	0,00	0,00
2301	Entnahmen von Haushaltsrücklagen			
240	Zuweisungen an Haushaltsrücklagen	0,00	0,00	0,00
2401	Zuweisungen an Haushaltsrücklagen			
SA01	Saldo (01) Haushaltsrücklagen (230 - 240)	0,00	0,00	0,00
SA00	Saldo (00) Nettoergebnis nach Haushaltsrücklagen (Saldo 0 + Saldo 01)	102.100,00	-149.300,00	-25.727,91

Unterricht, Erziehung, Sport und Wissenschaft (Gruppe 2)

MVAG	Mittelverwendungs- und -aufbringungsgruppen (1. und 2. Ebene)	VA 2025	VA 2024	RA 2023
211	Erträge aus der operativen Verwaltungstätigkeit	22.700,00	16.900,00	27.923,74
2111	Erträge aus eigenen Abgaben			
2112	Erträge aus Ertragsanteilen			
2113	Erträge aus Gebühren			
2114	Erträge aus Leistungen	21.100,00	15.100,00	21.073,07
2115	Erträge aus Besitz und wirtschaftlicher Tätigkeit			
2116	Erträge aus Veräußerung und sonstige Erträge	1.600,00	1.800,00	6.850,67
2117	Nicht finanzierungswirksame operative Erträge			
212	Erträge aus Transfers	191.500,00	13.000,00	1.400,00
2121	Transferertrag von Trägern des öffentlichen Rechts	191.500,00	13.000,00	1.400,00
2122	Transferertrag von Beteiligungen			
2123	Transferertrag von Unternehmen (mit Finanzunternehmen)			
2124	Transferertrag von Haushalten und Organisationen ohne Erwerbscharakter			
2125	Transferertrag vom Ausland			
2126	Investitions- und Tilgungszuschüsse zwischen Unternehmungen und Betrieben der Gebietskörperschaft und der Gebietskörperschaft			
2127	Nicht finanzierungswirksamer Transferertrag			
213	Finanzerträge	0,00	0,00	0,00
2131	Erträge aus Zinsen			
2132	Erträge aus Zinsen aus derivativen Finanzinstrumenten mit und ohne Grundgeschäft			
2133	Erträge aus Gewinnentnahmen von marktbestimmten Betrieben			
2134	Sonstige Finanzerträge			
2135	Erträge aus Dividenden/Gewinnausschüttungen			
2136	Sonstige nicht finanzierungswirksame Finanzerträge			
21	Summe Erträge	214.200,00	29.900,00	29.323,74
221	Personalaufwand	156.400,00	150.800,00	140.082,76
2211	Personalaufwand (Bezüge, Nebengebühren, Mehrleistungen)	125.600,00	119.300,00	112.615,56
2212	Gesetzlicher und freiwilliger Sozialaufwand	30.500,00	31.300,00	27.328,75
2213	Sonstiger Personalaufwand			
2214	Nicht finanzierungswirksamer Personalaufwand	300,00	200,00	138,45
222	Sachaufwand	71.400,00	77.400,00	94.168,39
2221	Gebrauchs- und Verbrauchsgüter, Handelswaren	13.600,00	20.900,00	20.056,48
2222	Verwaltungs- und Betriebsaufwand	16.400,00	16.400,00	18.099,87

Unterricht, Erziehung, Sport und Wissenschaft (Gruppe 2)

MVAG	Mittelverwendungs- und -aufbringungsgruppen (1. und 2. Ebene)	VA 2025	VA 2024	RA 2023
2223	Leasing- und Mietaufwand	5.000,00	3.500,00	514,96
2224	Instandhaltung	8.700,00	2.700,00	18.326,14
2225	Sonstiger Sachaufwand	8.200,00	12.500,00	15.282,98
2226	Nicht finanzierungswirksamer Sachaufwand	19.500,00	21.400,00	21.887,96
223	Transferaufwand	223.800,00	297.900,00	244.209,20
2231	Transferaufwand an Träger des öffentlichen Rechts	175.700,00	216.500,00	210.029,20
2232	Transferaufwand an Beteiligungen			
2233	Transferaufwand an Unternehmen (mit Finanzunternehmen)		33.400,00	
2234	Transferaufwand an Haushalte und Organisationen ohne Erwerbscharakter	48.100,00	48.000,00	34.180,00
2235	Transferaufwand an das Ausland			
2236	Investitions- und Tilgungszuschüsse zwischen Unternehmungen und Betrieben der Gebietskörperschaft und der Gebietskörperschaft			
2237	Nicht finanzierungswirksamer Transferaufwand			
224	Finanzaufwand	9.000,00	5.500,00	558,66
2241	Aufwendungen für Zinsen	9.000,00	5.500,00	558,66
2242	Zinsen und sonstige Aufwendungen aus derivativen Finanzinstrumenten mit und ohne Grundgeschäft			
2243	Gewinnentnahmen von Unternehmungen und marktbestimmten Betrieben der Gebietskörperschaft (innerhalb der Gebietskörperschaft)			
2244	Sonstiger Finanzaufwand			
2245	Nicht finanzierungswirksamer Finanzaufwand			
22	Summe Aufwendungen	460.600,00	531.600,00	479.019,01
SA0	Saldo (0) Nettoergebnis (21 - 22)	-246.400,00	-501.700,00	-449.695,27
230	Entnahmen von Haushaltsrücklagen	0,00	0,00	0,00
2301	Entnahmen von Haushaltsrücklagen			
240	Zuweisungen an Haushaltsrücklagen	0,00	0,00	0,00
2401	Zuweisungen an Haushaltsrücklagen			
SA01	Saldo (01) Haushaltsrücklagen (230 - 240)	0,00	0,00	0,00
SA00	Saldo (00) Nettoergebnis nach Haushaltsrücklagen (Saldo 0 + Saldo 01)	-246.400,00	-501.700,00	-449.695,27

Kunst, Kultur und Kultus (Gruppe 3)

MVAG	Mittelverwendungs- und -aufbringungsgruppen (1. und 2. Ebene)	VA 2025	VA 2024	RA 2023
211	Erträge aus der operativen Verwaltungstätigkeit	400,00	400,00	0,00
2111	Erträge aus eigenen Abgaben			
2112	Erträge aus Ertragsanteilen			
2113	Erträge aus Gebühren			
2114	Erträge aus Leistungen			
2115	Erträge aus Besitz und wirtschaftlicher Tätigkeit			
2116	Erträge aus Veräußerung und sonstige Erträge	400,00	400,00	
2117	Nicht finanzierungswirksame operative Erträge			
212	Erträge aus Transfers	700,00	700,00	705,88
2121	Transferertrag von Trägern des öffentlichen Rechts			
2122	Transferertrag von Beteiligungen			
2123	Transferertrag von Unternehmen (mit Finanzunternehmen)			
2124	Transferertrag von Haushalten und Organisationen ohne Erwerbscharakter			
2125	Transferertrag vom Ausland			
2126	Investitions- und Tilgungszuschüsse zwischen Unternehmungen und Betrieben der Gebietskörperschaft und der Gebietskörperschaft			
2127	Nicht finanzierungswirksamer Transferertrag	700,00	700,00	705,88
213	Finanzerträge	0,00	0,00	0,00
2131	Erträge aus Zinsen			
2132	Erträge aus Zinsen aus derivativen Finanzinstrumenten mit und ohne Grundgeschäft			
2133	Erträge aus Gewinnentnahmen von marktbestimmten Betrieben			
2134	Sonstige Finanzerträge			
2135	Erträge aus Dividenden/Gewinnausschüttungen			
2136	Sonstige nicht finanzierungswirksame Finanzerträge			
21	Summe Erträge	1.100,00	1.100,00	705,88
221	Personalaufwand	0,00	0,00	0,00
2211	Personalaufwand (Bezüge, Nebengebühren, Mehrleistungen)			
2212	Gesetzlicher und freiwilliger Sozialaufwand			
2213	Sonstiger Personalaufwand			
2214	Nicht finanzierungswirksamer Personalaufwand			
222	Sachaufwand	27.800,00	31.100,00	22.186,80
2221	Gebrauchs- und Verbrauchsgüter, Handelswaren	7.900,00	7.900,00	7.150,75
2222	Verwaltungs- und Betriebsaufwand	1.500,00	1.500,00	

Kunst, Kultur und Kultus (Gruppe 3)

MVAG	Mittelverwendungs- und -aufbringungsgruppen (1. und 2. Ebene)	VA 2025	VA 2024	RA 2023
2223	Leasing- und Mietaufwand			
2224	Instandhaltung	2.000,00	5.400,00	2.686,67
2225	Sonstiger Sachaufwand	15.800,00	15.700,00	11.716,09
2226	Nicht finanzierungswirksamer Sachaufwand	600,00	600,00	633,29
223	Transferaufwand	42.700,00	45.700,00	89.409,64
2231	Transferaufwand an Träger des öffentlichen Rechts	35.000,00		1.933,64
2232	Transferaufwand an Beteiligungen			
2233	Transferaufwand an Unternehmen (mit Finanzunternehmen)		38.000,00	32.600,00
2234	Transferaufwand an Haushalte und Organisationen ohne Erwerbscharakter	7.700,00	7.700,00	54.876,00
2235	Transferaufwand an das Ausland			
2236	Investitions- und Tilgungszuschüsse zwischen Unternehmungen und Betrieben der Gebietskörperschaft und der Gebietskörperschaft			
2237	Nicht finanzierungswirksamer Transferaufwand			
224	Finanzaufwand	0,00	0,00	0,00
2241	Aufwendungen für Zinsen			
2242	Zinsen und sonstige Aufwendungen aus derivativen Finanzinstrumenten mit und ohne Grundgeschäft			
2243	Gewinnentnahmen von Unternehmungen und marktbestimmten Betrieben der Gebietskörperschaft (innerhalb der Gebietskörperschaft)			
2244	Sonstiger Finanzaufwand			
2245	Nicht finanzierungswirksamer Finanzaufwand			
22	Summe Aufwendungen	70.500,00	76.800,00	111.596,44
SA0	Saldo (0) Nettoergebnis (21 - 22)	-69.400,00	-75.700,00	-110.890,56
230	Entnahmen von Haushaltsrücklagen	0,00	0,00	0,00
2301	Entnahmen von Haushaltsrücklagen			
240	Zuweisungen an Haushaltsrücklagen	0,00	0,00	0,00
2401	Zuweisungen an Haushaltsrücklagen			
SA01	Saldo (01) Haushaltsrücklagen (230 - 240)	0,00	0,00	0,00
SA00	Saldo (00) Nettoergebnis nach Haushaltsrücklagen (Saldo 0 + Saldo 01)	-69.400,00	-75.700,00	-110.890,56

Soziale Wohlfahrt und Wohnbauförderung (Gruppe 4)

MVAG	Mittelverwendungs- und -aufbringungsgruppen (1. und 2. Ebene)	VA 2025	VA 2024	RA 2023
211	Erträge aus der operativen Verwaltungstätigkeit	0,00	0,00	0,00
2111	Erträge aus eigenen Abgaben			
2112	Erträge aus Ertragsanteilen			
2113	Erträge aus Gebühren			
2114	Erträge aus Leistungen			
2115	Erträge aus Besitz und wirtschaftlicher Tätigkeit			
2116	Erträge aus Veräußerung und sonstige Erträge			
2117	Nicht finanzierungswirksame operative Erträge			
212	Erträge aus Transfers	0,00	0,00	0,00
2121	Transferertrag von Trägern des öffentlichen Rechts			
2122	Transferertrag von Beteiligungen			
2123	Transferertrag von Unternehmen (mit Finanzunternehmen)			
2124	Transferertrag von Haushalten und Organisationen ohne Erwerbscharakter			
2125	Transferertrag vom Ausland			
2126	Investitions- und Tilgungszuschüsse zwischen Unternehmungen und Betrieben der Gebietskörperschaft und der Gebietskörperschaft			
2127	Nicht finanzierungswirksamer Transferertrag			
213	Finanzerträge	0,00	0,00	0,00
2131	Erträge aus Zinsen			
2132	Erträge aus Zinsen aus derivativen Finanzinstrumenten mit und ohne Grundgeschäft			
2133	Erträge aus Gewinnentnahmen von marktbestimmten Betrieben			
2134	Sonstige Finanzerträge			
2135	Erträge aus Dividenden/Gewinnausschüttungen			
2136	Sonstige nicht finanzierungswirksame Finanzerträge			
21	Summe Erträge	0,00	0,00	0,00
221	Personalaufwand	0,00	0,00	0,00
2211	Personalaufwand (Bezüge, Nebengebühren, Mehrleistungen)			
2212	Gesetzlicher und freiwilliger Sozialaufwand			
2213	Sonstiger Personalaufwand			
2214	Nicht finanzierungswirksamer Personalaufwand			
222	Sachaufwand	1.200,00	1.200,00	2.465,90
2221	Gebrauchs- und Verbrauchsgüter, Handelswaren			1.207,74
2222	Verwaltungs- und Betriebsaufwand			

Soziale Wohlfahrt und Wohnbauförderung (Gruppe 4)

MVAG	Mittelverwendungs- und -aufbringungsgruppen (1. und 2. Ebene)	VA 2025	VA 2024	RA 2023
2223	Leasing- und Mietaufwand			
2224	Instandhaltung			
2225	Sonstiger Sachaufwand	200,00	200,00	
2226	Nicht finanzierungswirksamer Sachaufwand	1.000,00	1.000,00	1.258,16
223	Transferaufwand	464.800,00	397.600,00	406.658,23
2231	Transferaufwand an Träger des öffentlichen Rechts	443.900,00	378.100,00	356.244,00
2232	Transferaufwand an Beteiligungen			
2233	Transferaufwand an Unternehmen (mit Finanzunternehmen)			
2234	Transferaufwand an Haushalte und Organisationen ohne Erwerbscharakter	20.900,00	19.500,00	50.414,23
2235	Transferaufwand an das Ausland			
2236	Investitions- und Tilgungszuschüsse zwischen Unternehmungen und Betrieben der Gebietskörperschaft und der Gebietskörperschaft			
2237	Nicht finanzierungswirksamer Transferaufwand			
224	Finanzaufwand	0,00	0,00	0,00
2241	Aufwendungen für Zinsen			
2242	Zinsen und sonstige Aufwendungen aus derivativen Finanzinstrumenten mit und ohne Grundgeschäft			
2243	Gewinnentnahmen von Unternehmungen und marktbestimmten Betrieben der Gebietskörperschaft (innerhalb der Gebietskörperschaft)			
2244	Sonstiger Finanzaufwand			
2245	Nicht finanzierungswirksamer Finanzaufwand			
22	Summe Aufwendungen	466.000,00	398.800,00	409.124,13
SA0	Saldo (0) Nettoergebnis (21 - 22)	-466.000,00	-398.800,00	-409.124,13
230	Entnahmen von Haushaltsrücklagen	0,00	0,00	0,00
2301	Entnahmen von Haushaltsrücklagen			
240	Zuweisungen an Haushaltsrücklagen	0,00	0,00	0,00
2401	Zuweisungen an Haushaltsrücklagen			
SA01	Saldo (01) Haushaltsrücklagen (230 - 240)	0,00	0,00	0,00
SA00	Saldo (00) Nettoergebnis nach Haushaltsrücklagen (Saldo 0 + Saldo 01)	-466.000,00	-398.800,00	-409.124,13

Gesundheit (Gruppe 5)

MVAG	Mittelverwendungs- und -aufbringungsgruppen (1. und 2. Ebene)	VA 2025	VA 2024	RA 2023
211	Erträge aus der operativen Verwaltungstätigkeit	0,00	5.000,00	7.788,01
2111	Erträge aus eigenen Abgaben			
2112	Erträge aus Ertragsanteilen			
2113	Erträge aus Gebühren			
2114	Erträge aus Leistungen			
2115	Erträge aus Besitz und wirtschaftlicher Tätigkeit		5.000,00	6.048,00
2116	Erträge aus Veräußerung und sonstige Erträge			1.740,01
2117	Nicht finanzierungswirksame operative Erträge			
212	Erträge aus Transfers	0,00	0,00	0,00
2121	Transferertrag von Trägern des öffentlichen Rechts			
2122	Transferertrag von Beteiligungen			
2123	Transferertrag von Unternehmen (mit Finanzunternehmen)			
2124	Transferertrag von Haushalten und Organisationen ohne Erwerbscharakter			
2125	Transferertrag vom Ausland			
2126	Investitions- und Tilgungszuschüsse zwischen Unternehmungen und Betrieben der Gebietskörperschaft und der Gebietskörperschaft			
2127	Nicht finanzierungswirksamer Transferertrag			
213	Finanzerträge	0,00	0,00	0,00
2131	Erträge aus Zinsen			
2132	Erträge aus Zinsen aus derivativen Finanzinstrumenten mit und ohne Grundgeschäft			
2133	Erträge aus Gewinnentnahmen von marktbestimmten Betrieben			
2134	Sonstige Finanzerträge			
2135	Erträge aus Dividenden/Gewinnausschüttungen			
2136	Sonstige nicht finanzierungswirksame Finanzerträge			
21	Summe Erträge	0,00	5.000,00	7.788,01
221	Personalaufwand	0,00	0,00	0,00
2211	Personalaufwand (Bezüge, Nebengebühren, Mehrleistungen)			
2212	Gesetzlicher und freiwilliger Sozialaufwand			
2213	Sonstiger Personalaufwand			
2214	Nicht finanzierungswirksamer Personalaufwand			
222	Sachaufwand	21.100,00	27.500,00	47.271,04
2221	Gebrauchs- und Verbrauchsgüter, Handelswaren	1.000,00	1.000,00	1.510,59
2222	Verwaltungs- und Betriebsaufwand			

Gesundheit (Gruppe 5)

MVAG	Mittelverwendungs- und -aufbringungsgruppen (1. und 2. Ebene)	VA 2025	VA 2024	RA 2023
2223	Leasing- und Mietaufwand	14.800,00	14.700,00	16.599,74
2224	Instandhaltung	1.600,00	8.100,00	12.118,20
2225	Sonstiger Sachaufwand	300,00	300,00	13.676,20
2226	Nicht finanzierungswirksamer Sachaufwand	3.400,00	3.400,00	3.366,31
223	Transferaufwand	575.800,00	532.800,00	459.608,65
2231	Transferaufwand an Träger des öffentlichen Rechts	569.700,00	531.700,00	458.428,65
2232	Transferaufwand an Beteiligungen			
2233	Transferaufwand an Unternehmen (mit Finanzunternehmen)			
2234	Transferaufwand an Haushalte und Organisationen ohne Erwerbscharakter	6.100,00	1.100,00	1.180,00
2235	Transferaufwand an das Ausland			
2236	Investitions- und Tilgungszuschüsse zwischen Unternehmungen und Betrieben der Gebietskörperschaft und der Gebietskörperschaft			
2237	Nicht finanzierungswirksamer Transferaufwand			
224	Finanzaufwand	0,00	0,00	0,00
2241	Aufwendungen für Zinsen			
2242	Zinsen und sonstige Aufwendungen aus derivativen Finanzinstrumenten mit und ohne Grundgeschäft			
2243	Gewinnentnahmen von Unternehmungen und marktbestimmten Betrieben der Gebietskörperschaft (innerhalb der Gebietskörperschaft)			
2244	Sonstiger Finanzaufwand			
2245	Nicht finanzierungswirksamer Finanzaufwand			
22	Summe Aufwendungen	596.900,00	560.300,00	506.879,69
SA0	Saldo (0) Nettoergebnis (21 - 22)	-596.900,00	-555.300,00	-499.091,68
230	Entnahmen von Haushaltsrücklagen	0,00	0,00	0,00
2301	Entnahmen von Haushaltsrücklagen			
240	Zuweisungen an Haushaltsrücklagen	0,00	0,00	0,00
2401	Zuweisungen an Haushaltsrücklagen			
SA01	Saldo (01) Haushaltsrücklagen (230 - 240)	0,00	0,00	0,00
SA00	Saldo (00) Nettoergebnis nach Haushaltsrücklagen (Saldo 0 + Saldo 01)	-596.900,00	-555.300,00	-499.091,68

Straßen- und Wasserbau, Verkehr (Gruppe 6)

MVAG	Mittelverwendungs- und -aufbringungsgruppen (1. und 2. Ebene)	VA 2025	VA 2024	RA 2023
211	Erträge aus der operativen Verwaltungstätigkeit	22.800,00	156.300,00	2.867,48
2111	Erträge aus eigenen Abgaben			
2112	Erträge aus Ertragsanteilen			
2113	Erträge aus Gebühren			
2114	Erträge aus Leistungen			
2115	Erträge aus Besitz und wirtschaftlicher Tätigkeit			
2116	Erträge aus Veräußerung und sonstige Erträge	22.800,00	156.300,00	2.867,48
2117	Nicht finanzierungswirksame operative Erträge			
212	Erträge aus Transfers	4.800,00	7.000,00	4.542,79
2121	Transferertrag von Trägern des öffentlichen Rechts	2.900,00	3.200,00	2.852,79
2122	Transferertrag von Beteiligungen			
2123	Transferertrag von Unternehmen (mit Finanzunternehmen)			
2124	Transferertrag von Haushalten und Organisationen ohne Erwerbscharakter	1.900,00	3.800,00	1.690,00
2125	Transferertrag vom Ausland			
2126	Investitions- und Tilgungszuschüsse zwischen Unternehmungen und Betrieben der Gebietskörperschaft und der Gebietskörperschaft			
2127	Nicht finanzierungswirksamer Transferertrag			
213	Finanzerträge	0,00	0,00	0,00
2131	Erträge aus Zinsen			
2132	Erträge aus Zinsen aus derivativen Finanzinstrumenten mit und ohne Grundgeschäft			
2133	Erträge aus Gewinnentnahmen von marktbestimmten Betrieben			
2134	Sonstige Finanzerträge			
2135	Erträge aus Dividenden/Gewinnausschüttungen			
2136	Sonstige nicht finanzierungswirksame Finanzerträge			
21	Summe Erträge	27.600,00	163.300,00	7.410,27
221	Personalaufwand	0,00	0,00	0,00
2211	Personalaufwand (Bezüge, Nebengebühren, Mehrleistungen)			
2212	Gesetzlicher und freiwilliger Sozialaufwand			
2213	Sonstiger Personalaufwand			
2214	Nicht finanzierungswirksamer Personalaufwand			
222	Sachaufwand	144.400,00	161.500,00	161.491,74
2221	Gebrauchs- und Verbrauchsgüter, Handelswaren	1.800,00	10.700,00	4.488,46
2222	Verwaltungs- und Betriebsaufwand	600,00	5.100,00	662,38

Straßen- und Wasserbau, Verkehr (Gruppe 6)

MVAG	Mittelverwendungs- und -aufbringungsgruppen (1. und 2. Ebene)	VA 2025	VA 2024	RA 2023
2223	Leasing- und Mietaufwand	4.200,00	4.100,00	3.790,08
2224	Instandhaltung	7.200,00	9.700,00	16.401,18
2225	Sonstiger Sachaufwand	38.200,00	48.000,00	50.107,20
2226	Nicht finanzierungswirksamer Sachaufwand	92.400,00	83.900,00	86.042,44
223	Transferaufwand	2.200,00	2.200,00	1.974,00
2231	Transferaufwand an Träger des öffentlichen Rechts	2.200,00	2.200,00	1.974,00
2232	Transferaufwand an Beteiligungen			
2233	Transferaufwand an Unternehmen (mit Finanzunternehmen)			
2234	Transferaufwand an Haushalte und Organisationen ohne Erwerbscharakter			
2235	Transferaufwand an das Ausland			
2236	Investitions- und Tilgungszuschüsse zwischen Unternehmungen und Betrieben der Gebietskörperschaft und der Gebietskörperschaft			
2237	Nicht finanzierungswirksamer Transferaufwand			
224	Finanzaufwand	0,00	0,00	0,00
2241	Aufwendungen für Zinsen			
2242	Zinsen und sonstige Aufwendungen aus derivativen Finanzinstrumenten mit und ohne Grundgeschäft			
2243	Gewinnentnahmen von Unternehmungen und marktbestimmten Betrieben der Gebietskörperschaft (innerhalb der Gebietskörperschaft)			
2244	Sonstiger Finanzaufwand			
2245	Nicht finanzierungswirksamer Finanzaufwand			
22	Summe Aufwendungen	146.600,00	163.700,00	163.465,74
SA0	Saldo (0) Nettoergebnis (21 - 22)	-119.000,00	-400,00	-156.055,47
230	Entnahmen von Haushaltsrücklagen	0,00	0,00	0,00
2301	Entnahmen von Haushaltsrücklagen			
240	Zuweisungen an Haushaltsrücklagen	0,00	0,00	0,00
2401	Zuweisungen an Haushaltsrücklagen			
SA01	Saldo (01) Haushaltsrücklagen (230 - 240)	0,00	0,00	0,00
SA00	Saldo (00) Nettoergebnis nach Haushaltsrücklagen (Saldo 0 + Saldo 01)	-119.000,00	-400,00	-156.055,47

Wirtschaftsförderung (Gruppe 7)

MVAG	Mittelverwendungs- und -aufbringungsgruppen (1. und 2. Ebene)	VA 2025	VA 2024	RA 2023
211	Erträge aus der operativen Verwaltungstätigkeit	0,00	0,00	230,30
2111	Erträge aus eigenen Abgaben			
2112	Erträge aus Ertragsanteilen			
2113	Erträge aus Gebühren			
2114	Erträge aus Leistungen			
2115	Erträge aus Besitz und wirtschaftlicher Tätigkeit			
2116	Erträge aus Veräußerung und sonstige Erträge			230,30
2117	Nicht finanzierungswirksame operative Erträge			
212	Erträge aus Transfers	0,00	15.000,00	0,00
2121	Transferertrag von Trägern des öffentlichen Rechts		15.000,00	
2122	Transferertrag von Beteiligungen			
2123	Transferertrag von Unternehmen (mit Finanzunternehmen)			
2124	Transferertrag von Haushalten und Organisationen ohne Erwerbscharakter			
2125	Transferertrag vom Ausland			
2126	Investitions- und Tilgungszuschüsse zwischen Unternehmungen und Betrieben der Gebietskörperschaft und der Gebietskörperschaft			
2127	Nicht finanzierungswirksamer Transferertrag			
213	Finanzerträge	0,00	0,00	0,00
2131	Erträge aus Zinsen			
2132	Erträge aus Zinsen aus derivativen Finanzinstrumenten mit und ohne Grundgeschäft			
2133	Erträge aus Gewinnentnahmen von marktbestimmten Betrieben			
2134	Sonstige Finanzerträge			
2135	Erträge aus Dividenden/Gewinnausschüttungen			
2136	Sonstige nicht finanzierungswirksame Finanzerträge			
21	Summe Erträge	0,00	15.000,00	230,30
221	Personalaufwand	0,00	0,00	0,00
2211	Personalaufwand (Bezüge, Nebengebühren, Mehrleistungen)			
2212	Gesetzlicher und freiwilliger Sozialaufwand			
2213	Sonstiger Personalaufwand			
2214	Nicht finanzierungswirksamer Personalaufwand			
222	Sachaufwand	8.700,00	12.900,00	27.388,92
2221	Gebrauchs- und Verbrauchsgüter, Handelswaren	300,00	300,00	1.134,00
2222	Verwaltungs- und Betriebsaufwand	2.100,00	2.100,00	855,95

Wirtschaftsförderung (Gruppe 7)

MVAG	Mittelverwendungs- und -aufbringungsgruppen (1. und 2. Ebene)	VA 2025	VA 2024	RA 2023
2223	Leasing- und Mietaufwand			
2224	Instandhaltung	1.100,00	1.100,00	10.945,47
2225	Sonstiger Sachaufwand	5.200,00	5.200,00	5.281,19
2226	Nicht finanzierungswirksamer Sachaufwand		4.200,00	9.172,31
223	Transferaufwand	5.200,00	5.200,00	2.548,94
2231	Transferaufwand an Träger des öffentlichen Rechts			
2232	Transferaufwand an Beteiligungen			
2233	Transferaufwand an Unternehmen (mit Finanzunternehmen)	200,00	200,00	
2234	Transferaufwand an Haushalte und Organisationen ohne Erwerbscharakter	5.000,00	5.000,00	2.548,94
2235	Transferaufwand an das Ausland			
2236	Investitions- und Tilgungszuschüsse zwischen Unternehmungen und Betrieben der Gebietskörperschaft und der Gebietskörperschaft			
2237	Nicht finanzierungswirksamer Transferaufwand			
224	Finanzaufwand	0,00	0,00	0,00
2241	Aufwendungen für Zinsen			
2242	Zinsen und sonstige Aufwendungen aus derivativen Finanzinstrumenten mit und ohne Grundgeschäft			
2243	Gewinnentnahmen von Unternehmungen und marktbestimmten Betrieben der Gebietskörperschaft (innerhalb der Gebietskörperschaft)			
2244	Sonstiger Finanzaufwand			
2245	Nicht finanzierungswirksamer Finanzaufwand			
22	Summe Aufwendungen	13.900,00	18.100,00	29.937,86
SA0	Saldo (0) Nettoergebnis (21 - 22)	-13.900,00	-3.100,00	-29.707,56
230	Entnahmen von Haushaltsrücklagen	0,00	0,00	0,00
2301	Entnahmen von Haushaltsrücklagen			
240	Zuweisungen an Haushaltsrücklagen	0,00	0,00	0,00
2401	Zuweisungen an Haushaltsrücklagen			
SA01	Saldo (01) Haushaltsrücklagen (230 - 240)	0,00	0,00	0,00
SA00	Saldo (00) Nettoergebnis nach Haushaltsrücklagen (Saldo 0 + Saldo 01)	-13.900,00	-3.100,00	-29.707,56

Dienstleistungen (Gruppe 8)

MVAG	Mittelverwendungs- und -aufbringungsgruppen (1. und 2. Ebene)	VA 2025	VA 2024	RA 2023
211	Erträge aus der operativen Verwaltungstätigkeit	909.400,00	804.200,00	881.743,94
2111	Erträge aus eigenen Abgaben	15.700,00	5.700,00	
2112	Erträge aus Ertragsanteilen			
2113	Erträge aus Gebühren	751.500,00	640.800,00	602.567,09
2114	Erträge aus Leistungen	71.000,00	79.800,00	73.008,78
2115	Erträge aus Besitz und wirtschaftlicher Tätigkeit	12.900,00	15.100,00	14.263,04
2116	Erträge aus Veräußerung und sonstige Erträge	58.300,00	62.800,00	191.905,03
2117	Nicht finanzierungswirksame operative Erträge			
212	Erträge aus Transfers	138.100,00	318.000,00	179.674,54
2121	Transferertrag von Trägern des öffentlichen Rechts	100.300,00	281.200,00	145.299,64
2122	Transferertrag von Beteiligungen			
2123	Transferertrag von Unternehmen (mit Finanzunternehmen)			
2124	Transferertrag von Haushalten und Organisationen ohne Erwerbscharakter			
2125	Transferertrag vom Ausland			
2126	Investitions- und Tilgungszuschüsse zwischen Unternehmungen und Betrieben der Gebietskörperschaft und der Gebietskörperschaft			
2127	Nicht finanzierungswirksamer Transferertrag	37.800,00	36.800,00	34.374,90
213	Finanzerträge	0,00	0,00	0,00
2131	Erträge aus Zinsen			
2132	Erträge aus Zinsen aus derivativen Finanzinstrumenten mit und ohne Grundgeschäft			
2133	Erträge aus Gewinnentnahmen von marktbestimmten Betrieben			
2134	Sonstige Finanzerträge			
2135	Erträge aus Dividenden/Gewinnausschüttungen			
2136	Sonstige nicht finanzierungswirksame Finanzerträge			
21	Summe Erträge	1.047.500,00	1.122.200,00	1.061.418,48
221	Personalaufwand	305.300,00	321.400,00	285.266,42
2211	Personalaufwand (Bezüge, Nebengebühren, Mehrleistungen)	244.800,00	258.700,00	219.807,26
2212	Gesetzlicher und freiwilliger Sozialaufwand	59.200,00	62.200,00	51.972,30
2213	Sonstiger Personalaufwand			
2214	Nicht finanzierungswirksamer Personalaufwand	1.300,00	500,00	13.486,86
222	Sachaufwand	769.800,00	920.300,00	952.274,22
2221	Gebrauchs- und Verbrauchsgüter, Handelswaren	18.300,00	18.900,00	23.313,19
2222	Verwaltungs- und Betriebsaufwand	60.800,00	71.100,00	63.701,23

Dienstleistungen (Gruppe 8)

MVAG	Mittelverwendungs- und -aufbringungsgruppen (1. und 2. Ebene)	VA 2025	VA 2024	RA 2023
2223	Leasing- und Mietaufwand	19.800,00	22.800,00	27.756,67
2224	Instandhaltung	105.300,00	128.800,00	197.923,79
2225	Sonstiger Sachaufwand	353.600,00	488.300,00	453.769,15
2226	Nicht finanzierungswirksamer Sachaufwand	212.000,00	190.400,00	185.810,19
223	Transferaufwand	80.000,00	81.800,00	89.088,50
2231	Transferaufwand an Träger des öffentlichen Rechts			
2232	Transferaufwand an Beteiligungen			
2233	Transferaufwand an Unternehmen (mit Finanzunternehmen)	80.000,00	81.800,00	89.088,50
2234	Transferaufwand an Haushalte und Organisationen ohne Erwerbscharakter			
2235	Transferaufwand an das Ausland			
2236	Investitions- und Tilgungszuschüsse zwischen Unternehmungen und Betrieben der Gebietskörperschaft und der Gebietskörperschaft			
2237	Nicht finanzierungswirksamer Transferaufwand			
224	Finanzaufwand	29.000,00	32.100,00	26.708,77
2241	Aufwendungen für Zinsen	29.000,00	32.100,00	26.708,77
2242	Zinsen und sonstige Aufwendungen aus derivativen Finanzinstrumenten mit und ohne Grundgeschäft			
2243	Gewinnentnahmen von Unternehmungen und marktbestimmten Betrieben der Gebietskörperschaft (innerhalb der Gebietskörperschaft)			
2244	Sonstiger Finanzaufwand			
2245	Nicht finanzierungswirksamer Finanzaufwand			
22	Summe Aufwendungen	1.184.100,00	1.355.600,00	1.353.337,91
SA0	Saldo (0) Nettoergebnis (21 - 22)	-136.600,00	-233.400,00	-291.919,43
230	Entnahmen von Haushaltsrücklagen	0,00	0,00	0,00
2301	Entnahmen von Haushaltsrücklagen			
240	Zuweisungen an Haushaltsrücklagen	0,00	0,00	0,00
2401	Zuweisungen an Haushaltsrücklagen			
SA01	Saldo (01) Haushaltsrücklagen (230 - 240)	0,00	0,00	0,00
SA00	Saldo (00) Nettoergebnis nach Haushaltsrücklagen (Saldo 0 + Saldo 01)	-136.600,00	-233.400,00	-291.919,43

Finanzwirtschaft (Gruppe 9)

MVAG	Mittelverwendungs- und -aufbringungsgruppen (1. und 2. Ebene)	VA 2025	VA 2024	RA 2023
211	Erträge aus der operativen Verwaltungstätigkeit	2.489.500,00	2.568.300,00	2.472.624,74
2111	Erträge aus eigenen Abgaben	950.200,00	952.600,00	944.049,46
2112	Erträge aus Ertragsanteilen	1.514.000,00	1.590.000,00	1.509.864,51
2113	Erträge aus Gebühren			
2114	Erträge aus Leistungen		400,00	568,66
2115	Erträge aus Besitz und wirtschaftlicher Tätigkeit			
2116	Erträge aus Veräußerung und sonstige Erträge	25.300,00	25.300,00	18.142,11
2117	Nicht finanzierungswirksame operative Erträge			
212	Erträge aus Transfers	28.600,00	73.400,00	45.432,71
2121	Transferertrag von Trägern des öffentlichen Rechts	28.600,00	73.300,00	45.432,71
2122	Transferertrag von Beteiligungen			
2123	Transferertrag von Unternehmen (mit Finanzunternehmen)			
2124	Transferertrag von Haushalten und Organisationen ohne Erwerbscharakter		100,00	
2125	Transferertrag vom Ausland			
2126	Investitions- und Tilgungszuschüsse zwischen Unternehmungen und Betrieben der Gebietskörperschaft und der Gebietskörperschaft			
2127	Nicht finanzierungswirksamer Transferertrag			
213	Finanzerträge	12.000,00	13.000,00	9.054,83
2131	Erträge aus Zinsen	12.000,00	13.000,00	9.054,83
2132	Erträge aus Zinsen aus derivativen Finanzinstrumenten mit und ohne Grundgeschäft			
2133	Erträge aus Gewinnentnahmen von marktbestimmten Betrieben			
2134	Sonstige Finanzerträge			
2135	Erträge aus Dividenden/Gewinnausschüttungen			
2136	Sonstige nicht finanzierungswirksame Finanzerträge			
21	Summe Erträge	2.530.100,00	2.654.700,00	2.527.112,28
221	Personalaufwand	0,00	0,00	0,00
2211	Personalaufwand (Bezüge, Nebengebühren, Mehrleistungen)			
2212	Gesetzlicher und freiwilliger Sozialaufwand			
2213	Sonstiger Personalaufwand			
2214	Nicht finanzierungswirksamer Personalaufwand			
222	Sachaufwand	34.800,00	96.300,00	53.679,63
2221	Gebrauchs- und Verbrauchsgüter, Handelswaren			
2222	Verwaltungs- und Betriebsaufwand			

Finanzwirtschaft (Gruppe 9)

MVAG	Mittelverwendungs- und -aufbringungsgruppen (1. und 2. Ebene)	VA 2025	VA 2024	RA 2023
2223	Leasing- und Mietaufwand			
2224	Instandhaltung			
2225	Sonstiger Sachaufwand	34.800,00	96.300,00	53.679,63
2226	Nicht finanzierungswirksamer Sachaufwand			
223	Transferaufwand	0,00	0,00	0,00
2231	Transferaufwand an Träger des öffentlichen Rechts			
2232	Transferaufwand an Beteiligungen			
2233	Transferaufwand an Unternehmen (mit Finanzunternehmen)			
2234	Transferaufwand an Haushalte und Organisationen ohne Erwerbscharakter			
2235	Transferaufwand an das Ausland			
2236	Investitions- und Tilgungszuschüsse zwischen Unternehmungen und Betrieben der Gebietskörperschaft und der Gebietskörperschaft			
2237	Nicht finanzierungswirksamer Transferaufwand			
224	Finanzaufwand	1.600,00	1.500,00	1.417,94
2241	Aufwendungen für Zinsen			
2242	Zinsen und sonstige Aufwendungen aus derivativen Finanzinstrumenten mit und ohne Grundgeschäft			
2243	Gewinnentnahmen von Unternehmungen und marktbestimmten Betrieben der Gebietskörperschaft (innerhalb der Gebietskörperschaft)			
2244	Sonstiger Finanzaufwand	1.600,00	1.500,00	1.417,94
2245	Nicht finanzierungswirksamer Finanzaufwand			
22	Summe Aufwendungen	36.400,00	97.800,00	55.097,57
SA0	Saldo (0) Nettoergebnis (21 - 22)	2.493.700,00	2.556.900,00	2.472.014,71
230	Entnahmen von Haushaltsrücklagen	0,00	0,00	0,00
2301	Entnahmen von Haushaltsrücklagen			
240	Zuweisungen an Haushaltsrücklagen	0,00	0,00	46,51
2401	Zuweisungen an Haushaltsrücklagen			46,51
SA01	Saldo (01) Haushaltsrücklagen (230 - 240)	0,00	0,00	-46,51
SA00	Saldo (00) Nettoergebnis nach Haushaltsrücklagen (Saldo 0 + Saldo 01)	2.493.700,00	2.556.900,00	2.471.968,20

Finanzierungshaushalt Bereichsbudget 1. und 2. Ebene
(Anlage 1b)

Vertretungskörper und allgemeine Verwaltung (Gruppe 0)

MVAG	Mittelverwendungs- und aufbringungsgruppen (1. und 2. Ebene)	VA 2025	VA 2024	RA 2023
311	Einzahlungen aus operativer Verwaltungstätigkeit	143.700,00	143.800,00	144.775,93
3111	Einzahlungen aus eigenen Abgaben			
3112	Einzahlungen aus Ertragsanteilen			
3113	Einzahlungen aus Gebühren			
3114	Einzahlungen aus Leistungen	137.100,00	137.100,00	138.827,20
3115	Einzahlungen aus Besitz und wirtschaftlicher Tätigkeit			
3116	Einzahlungen aus Veräußerung von geringwertigen Wirtschaftsgütern (GWG) und sonstige Einzahlungen	6.600,00	6.700,00	5.948,73
312	Einzahlungen aus Transfers	0,00	0,00	0,00
3121	Transferzahlungen von Trägern des öffentlichen Rechts			
3122	Transferzahlungen von Beteiligungen			
3123	Transferzahlungen von Unternehmen (inkl. Finanzunternehmen)			
3124	Transferzahlungen von Haushalten und Organisationen ohne Erwerbscharakter			
3125	Transferzahlungen vom Ausland			
3126	Investitions- und Tilgungszuschüsse zwischen Unternehmungen und Betrieben der Gebietskörperschaft und der Gebietskörperschaft			
313	Einzahlungen aus Finanzerträgen	0,00	0,00	0,00
3131	Einzahlungen aus Zinserträgen			
3132	Einzahlungen aus Zinsen aus derivativen Finanzinstrumenten mit und ohne Grundgeschäft			
3133	Einzahlungen aus Gewinnentnahmen von marktbestimmten Betrieben			
3134	Sonstige Einzahlungen aus Finanzerträgen			
3135	Einzahlungen aus Dividenden/Gewinnausschüttungen			
31	Summe Einzahlungen operative Gebarung	143.700,00	143.800,00	144.775,93
321	Auszahlungen aus Personalaufwand	297.300,00	285.700,00	227.530,09
3211	Auszahlungen für Personalaufwand (Bezüge, Nebengebühren, und Mehrleistungsvergütungen)	241.800,00	232.100,00	182.412,92
3212	Auszahlungen für gesetzliche und freiwillige Sozialaufwendungen	55.500,00	53.600,00	45.117,17
3213	Auszahlungen aus sonstigem Personalaufwand			
322	Auszahlungen aus Sachaufwand	346.600,00	364.900,00	316.117,75
3221	Auszahlungen für Gebrauchs- und Verbrauchsgüter, Handelswaren	31.200,00	34.600,00	33.394,09
3222	Auszahlungen für Verwaltungs- und Betriebsaufwand	37.900,00	46.400,00	42.103,79
3223	Auszahlungen für Leasing- und Mietaufwand	6.000,00	5.000,00	3.802,21
3224	Auszahlungen für Instandhaltung	2.400,00	2.700,00	2.296,12
3225	Sonstige Auszahlungen aus Sachaufwand	269.100,00	276.200,00	234.521,54
3226	Auszahlungen aus der Inanspruchnahme von Haftungen			
323	Auszahlungen aus Transfers	24.100,00	19.600,00	18.076,00
3231	Transferzahlungen an Träger des öffentlichen Rechts	15.700,00	16.500,00	15.392,68

Vertretungskörper und allgemeine Verwaltung (Gruppe 0)

MVAG	Mittelverwendungs- und aufbringungsgruppen (1. und 2. Ebene)	VA 2025	VA 2024	RA 2023
3232	Transferzahlungen an Beteiligungen			
3233	Transferzahlungen an Unternehmen (inkl. Finanzunternehmen)	100,00	100,00	
3234	Transferzahlungen an Haushalte und Organisationen ohne Erwerbscharakter	8.300,00	3.000,00	2.683,32
3235	Transferzahlungen an das Ausland			
3236	Investitions- und Tilgungszuschüsse zwischen Unternehmungen und Betrieben der Gebietskörperschaft und der Gebietskörperschaft			
324	Auszahlungen aus Finanzaufwand	0,00	100,00	88,57
3241	Auszahlungen für Zinsen		100,00	88,57
3242	Auszahlungen für Zinsen aus derivativen Finanzinstrumenten mit und ohne Grundgeschäft			
3243	Auszahlungen aus Gewinnentnahmen von marktbestimmten Betrieben			
3244	Sonstige Auszahlungen aus Finanzaufwendungen			
32	Summe Auszahlungen operative Gebarung	668.000,00	670.300,00	561.812,41
SA1	Saldo (1) Geldfluss aus der operativen Gebarung (31 – 32)	-524.300,00	-526.500,00	-417.036,48
331	Einzahlungen aus der Investitionstätigkeit	0,00	0,00	0,00
3311	Einzahlungen aus der Veräußerung von immateriellem Vermögen			
3312	Einzahlungen aus der Veräußerung von Grundstücken und Grundstückeinrichtungen			
3313	Einzahlungen aus der Veräußerung von Gebäuden und Bauten			
3314	Einzahlungen aus der Veräußerung von technischen Anlagen, Fahrzeugen und Maschinen			
3315	Einzahlungen aus der Veräußerung von Amts-, Betriebs- und Geschäftsausstattung			
3316	Einzahlungen aus der Veräußerung von Kulturgütern			
3317	Einzahlungen aus der Veräußerung von Beteiligungen			
3318	Einzahlungen aus der Veräußerung von kofinanzierten Schutzbauten			
332	Einzahlungen aus der Rückzahlung von Darlehen sowie gewährten Vorschüssen	0,00	0,00	0,00
3321	Einzahlungen aus Darlehen an Träger des öffentlichen Rechts			
3322	Einzahlungen aus Darlehen an Beteiligungen			
3323	Einzahlungen aus Darlehen an Unternehmen und Haushalte			
3325	Einzahlungen aus Vorschüssen und Anzahlungen			
333	Einzahlungen aus Kapitaltransfers	0,00	0,00	0,00
3331	Kapitaltransferzahlungen von Trägern des öffentlichen Rechts			
3332	Kapitaltransferzahlungen von Beteiligungen			
3333	Kapitaltransferzahlungen von Unternehmen			
3334	Kapitaltransferzahlungen von Haushalten und Organisationen ohne Erwerbscharakter			
3335	Kapitaltransferzahlungen vom Ausland			
33	Summe Einzahlungen investive Gebarung	0,00	0,00	0,00

Vertretungskörper und allgemeine Verwaltung (Gruppe 0)

MVAG	Mittelverwendungs- und aufbringungsgruppen (1. und 2. Ebene)	VA 2025	VA 2024	RA 2023
341	Auszahlungen aus der Investitionstätigkeit	3.000,00	4.800,00	7.117,68
3411	Auszahlungen für den Erwerb von immateriellem Vermögen			
3412	Auszahlungen für den Erwerb von Grundstücken und Grundstückseinrichtungen			
3413	Auszahlungen für den Erwerb von Gebäuden und Bauten			
3414	Auszahlungen für den Erwerb von technischen Anlagen, Fahrzeugen und Maschinen			
3415	Auszahlungen für den Erwerb von Amts-, Betriebs- und Geschäftsausstattung	3.000,00	4.800,00	7.117,68
3416	Auszahlungen für den Erwerb von Kulturgütern			
3417	Auszahlungen für den Erwerb von Beteiligungen			
3418	Auszahlungen für den Erwerb von kofinanzierten Schutzbauten			
342	Auszahlungen aus der Gewährung von Darlehen sowie gewährten Vorschüssen	0,00	0,00	0,00
3421	Auszahlungen von Darlehen an Träger des öffentlichen Rechts			
3422	Auszahlungen von Darlehen an Beteiligungen			
3423	Auszahlungen von Darlehen an Unternehmen und Haushalte			
3425	Auszahlungen von Vorschüssen und Anzahlungen			
343	Auszahlungen aus Kapitaltransfers	500,00	500,00	0,00
3431	Kapitaltransferzahlungen an Träger des öffentlichen Rechts			
3432	Kapitaltransferzahlungen an Beteiligungen			
3433	Kapitaltransferzahlungen an Unternehmen (Finanzunternehmen)			
3434	Kapitaltransferzahlungen an Haushalte und Organisationen ohne Erwerbscharakter	500,00	500,00	
3435	Kapitaltransferzahlungen an das Ausland			
34	Summe Auszahlungen investive Gebarung	3.500,00	5.300,00	7.117,68
SA2	Saldo (2) Geldfluss aus der investiven Gebarung (33 – 34)	-3.500,00	-5.300,00	-7.117,68
SA3	Saldo (3) Nettofinanzierungssaldo (Saldo 1 + Saldo 2)	-527.800,00	-531.800,00	-424.154,16
351	Einzahlungen aus der Aufnahme von Finanzschulden	0,00	0,00	0,00
3511	Einzahlungen aus empfangenen Darlehen von öffentlichen Körperschaften und Rechtsträgern			
3512	Einzahlungen aus empfangenen Darlehen von Beteiligungen			
3513	Einzahlungen aus empfangenen Darlehen von Unternehmen und privaten Haushalten			
3514	Einzahlungen aus Finanzschulden (Finanzunternehmen)			
3515	Einzahlungen aus Aufnahmen von Leasingverbindlichkeiten			
353	Einzahlungen infolge eines Kapitaltausches bei derivativen Finanzinstrumenten mit Grundgeschäft	0,00	0,00	0,00
3530	Einzahlungen infolge eines Kapitaltausches bei derivativen Finanzinstrumenten mit Grundgeschäft			
355	Einzahlungen aus dem Abgang von Finanzinstrumenten	0,00	0,00	0,00

Vertretungskörper und allgemeine Verwaltung (Gruppe 0)

MVAG	Mittelverwendungs- und aufbringungsgruppen (1. und 2. Ebene)	VA 2025	VA 2024	RA 2023
3550	Einzahlungen aus dem Abgang von Finanzinstrumenten			
35	Summe Einzahlungen aus der Finanzierungstätigkeit	0,00	0,00	0,00
361	Auszahlungen aus der Tilgung von Finanzschulden	0,00	5.000,00	4.997,43
3611	Auszahlungen aus empfangenen Darlehen von öffentlichen Körperschaften und Rechtsträgern			
3612	Auszahlungen aus empfangenen Darlehen von Beteiligungen			
3613	Auszahlungen aus empfangenen Darlehen von Unternehmen und privaten Haushalten			
3614	Auszahlungen aus Finanzschulden		5.000,00	4.997,43
3615	Auszahlungen aus Rückzahlungen von Leasingverbindlichkeiten			
363	Auszahlungen infolge eines Kapitaltausches bei derivativen Finanzinstrumenten mit Grundgeschäft	0,00	0,00	0,00
3630	Auszahlungen infolge eines Kapitaltausches bei derivativen Finanzinstrumenten mit Grundgeschäft			
365	Auszahlungen für den Erwerb von Finanzinstrumenten	0,00	0,00	0,00
3650	Auszahlungen für den Erwerb von Finanzinstrumenten			
36	Summe Auszahlungen aus der Finanzierungstätigkeit	0,00	5.000,00	4.997,43
SA4	Saldo (4) Geldfluss aus der Finanzierungstätigkeit (35 – 36)	0,00	-5.000,00	-4.997,43
SA5	Saldo (5) Geldfluss aus der voranschlagswirksamen Gebarung (Saldo 3 + Saldo 4)	-527.800,00	-536.800,00	-429.151,59

Öffentliche Ordnung und Sicherheit (Gruppe 1)

MVAG	Mittelverwendungs- und aufbringungsgruppen (1. und 2. Ebene)	VA 2025	VA 2024	RA 2023
311	Einzahlungen aus operativer Verwaltungstätigkeit	10.700,00	15.600,00	10.056,68
3111	Einzahlungen aus eigenen Abgaben			
3112	Einzahlungen aus Ertragsanteilen			
3113	Einzahlungen aus Gebühren			
3114	Einzahlungen aus Leistungen	200,00	200,00	
3115	Einzahlungen aus Besitz und wirtschaftlicher Tätigkeit			
3116	Einzahlungen aus Veräußerung von geringwertigen Wirtschaftsgütern (GWG) und sonstige Einzahlungen	10.500,00	15.400,00	10.056,68
312	Einzahlungen aus Transfers	190.000,00	32.000,00	78.000,00
3121	Transferzahlungen von Trägern des öffentlichen Rechts	190.000,00	32.000,00	78.000,00
3122	Transferzahlungen von Beteiligungen			
3123	Transferzahlungen von Unternehmen (inkl. Finanzunternehmen)			
3124	Transferzahlungen von Haushalten und Organisationen ohne Erwerbscharakter			
3125	Transferzahlungen vom Ausland			
3126	Investitions- und Tilgungszuschüsse zwischen Unternehmungen und Betrieben der Gebietskörperschaft und der Gebietskörperschaft			
313	Einzahlungen aus Finanzerträgen	0,00	0,00	0,00
3131	Einzahlungen aus Zinserträgen			
3132	Einzahlungen aus Zinsen aus derivativen Finanzinstrumenten mit und ohne Grundgeschäft			
3133	Einzahlungen aus Gewinnentnahmen von marktbestimmten Betrieben			
3134	Sonstige Einzahlungen aus Finanzerträgen			
3135	Einzahlungen aus Dividenden/Gewinnausschüttungen			
31	Summe Einzahlungen operative Gebarung	200.700,00	47.600,00	88.056,68
321	Auszahlungen aus Personalaufwand	0,00	0,00	0,00
3211	Auszahlungen für Personalaufwand (Bezüge, Nebengebühren, und Mehrleistungsvergütungen)			
3212	Auszahlungen für gesetzliche und freiwillige Sozialaufwendungen			
3213	Auszahlungen aus sonstigem Personalaufwand			
322	Auszahlungen aus Sachaufwand	24.400,00	35.300,00	30.383,49
3221	Auszahlungen für Gebrauchs- und Verbrauchsgüter, Handelswaren	1.000,00	1.000,00	389,52
3222	Auszahlungen für Verwaltungs- und Betriebsaufwand	16.100,00	26.200,00	14.595,69
3223	Auszahlungen für Leasing- und Mietaufwand			
3224	Auszahlungen für Instandhaltung	1.000,00	1.900,00	9.333,33
3225	Sonstige Auszahlungen aus Sachaufwand	6.300,00	6.200,00	6.064,95
3226	Auszahlungen aus der Inanspruchnahme von Haftungen			
323	Auszahlungen aus Transfers	29.300,00	29.100,00	29.916,34
3231	Transferzahlungen an Träger des öffentlichen Rechts	29.200,00	29.000,00	29.601,55

Öffentliche Ordnung und Sicherheit (Gruppe 1)

MVAG	Mittelverwendungs- und aufbringungsgruppen (1. und 2. Ebene)	VA 2025	VA 2024	RA 2023
3232	Transferzahlungen an Beteiligungen			
3233	Transferzahlungen an Unternehmen (inkl. Finanzunternehmen)			
3234	Transferzahlungen an Haushalte und Organisationen ohne Erwerbscharakter	100,00	100,00	314,79
3235	Transferzahlungen an das Ausland			
3236	Investitions- und Tilgungszuschüsse zwischen Unternehmungen und Betrieben der Gebietskörperschaft und der Gebietskörperschaft			
324	Auszahlungen aus Finanzaufwand	30.100,00	23.700,00	25.833,67
3241	Auszahlungen für Zinsen	30.100,00	23.700,00	25.833,67
3242	Auszahlungen für Zinsen aus derivativen Finanzinstrumenten mit und ohne Grundgeschäft			
3243	Auszahlungen aus Gewinnentnahmen von marktbestimmten Betrieben			
3244	Sonstige Auszahlungen aus Finanzaufwendungen			
32	Summe Auszahlungen operative Gebarung	83.800,00	88.100,00	86.133,50
SA1	Saldo (1) Geldfluss aus der operativen Gebarung (31 – 32)	116.900,00	-40.500,00	1.923,18
331	Einzahlungen aus der Investitionstätigkeit	0,00	0,00	0,00
3311	Einzahlungen aus der Veräußerung von immateriellem Vermögen			
3312	Einzahlungen aus der Veräußerung von Grundstücken und Grundstückeinrichtungen			
3313	Einzahlungen aus der Veräußerung von Gebäuden und Bauten			
3314	Einzahlungen aus der Veräußerung von technischen Anlagen, Fahrzeugen und Maschinen			
3315	Einzahlungen aus der Veräußerung von Amts-, Betriebs- und Geschäftsausstattung			
3316	Einzahlungen aus der Veräußerung von Kulturgütern			
3317	Einzahlungen aus der Veräußerung von Beteiligungen			
3318	Einzahlungen aus der Veräußerung von kofinanzierten Schutzbauten			
332	Einzahlungen aus der Rückzahlung von Darlehen sowie gewährten Vorschüssen	0,00	0,00	0,00
3321	Einzahlungen aus Darlehen an Träger des öffentlichen Rechts			
3322	Einzahlungen aus Darlehen an Beteiligungen			
3323	Einzahlungen aus Darlehen an Unternehmen und Haushalte			
3325	Einzahlungen aus Vorschüssen und Anzahlungen			
333	Einzahlungen aus Kapitaltransfers	0,00	0,00	0,00
3331	Kapitaltransferzahlungen von Trägern des öffentlichen Rechts			
3332	Kapitaltransferzahlungen von Beteiligungen			
3333	Kapitaltransferzahlungen von Unternehmen			
3334	Kapitaltransferzahlungen von Haushalten und Organisationen ohne Erwerbscharakter			
3335	Kapitaltransferzahlungen vom Ausland			
33	Summe Einzahlungen investive Gebarung	0,00	0,00	0,00

Öffentliche Ordnung und Sicherheit (Gruppe 1)

MVAG	Mittelverwendungs- und aufbringungsgruppen (1. und 2. Ebene)	VA 2025	VA 2024	RA 2023
341	Auszahlungen aus der Investitionstätigkeit	265.000,00	145.000,00	293.000,00
3411	Auszahlungen für den Erwerb von immateriellem Vermögen			
3412	Auszahlungen für den Erwerb von Grundstücken und Grundstückseinrichtungen	60.000,00		
3413	Auszahlungen für den Erwerb von Gebäuden und Bauten	204.000,00	144.000,00	293.000,00
3414	Auszahlungen für den Erwerb von technischen Anlagen, Fahrzeugen und Maschinen			
3415	Auszahlungen für den Erwerb von Amts-, Betriebs- und Geschäftsausstattung	1.000,00	1.000,00	
3416	Auszahlungen für den Erwerb von Kulturgütern			
3417	Auszahlungen für den Erwerb von Beteiligungen			
3418	Auszahlungen für den Erwerb von kofinanzierten Schutzbauten			
342	Auszahlungen aus der Gewährung von Darlehen sowie gewährten Vorschüssen	0,00	0,00	0,00
3421	Auszahlungen von Darlehen an Träger des öffentlichen Rechts			
3422	Auszahlungen von Darlehen an Beteiligungen			
3423	Auszahlungen von Darlehen an Unternehmen und Haushalte			
3425	Auszahlungen von Vorschüssen und Anzahlungen			
343	Auszahlungen aus Kapitaltransfers	800,00	80.800,00	0,00
3431	Kapitaltransferzahlungen an Träger des öffentlichen Rechts	800,00	80.800,00	
3432	Kapitaltransferzahlungen an Beteiligungen			
3433	Kapitaltransferzahlungen an Unternehmen (Finanzunternehmen)			
3434	Kapitaltransferzahlungen an Haushalte und Organisationen ohne Erwerbscharakter			
3435	Kapitaltransferzahlungen an das Ausland			
34	Summe Auszahlungen investive Gebarung	265.800,00	225.800,00	293.000,00
SA2	Saldo (2) Geldfluss aus der investiven Gebarung (33 – 34)	-265.800,00	-225.800,00	-293.000,00
SA3	Saldo (3) Nettofinanzierungssaldo (Saldo 1 + Saldo 2)	-148.900,00	-266.300,00	-291.076,82
351	Einzahlungen aus der Aufnahme von Finanzschulden	60.000,00	0,00	215.000,00
3511	Einzahlungen aus empfangenen Darlehen von öffentlichen Körperschaften und Rechtsträgern			
3512	Einzahlungen aus empfangenen Darlehen von Beteiligungen			
3513	Einzahlungen aus empfangenen Darlehen von Unternehmen und privaten Haushalten			
3514	Einzahlungen aus Finanzschulden (Finanzunternehmen)	60.000,00		215.000,00
3515	Einzahlungen aus Aufnahmen von Leasingverbindlichkeiten			
353	Einzahlungen infolge eines Kapitaltausches bei derivativen Finanzinstrumenten mit Grundgeschäft	0,00	0,00	0,00
3530	Einzahlungen infolge eines Kapitaltausches bei derivativen Finanzinstrumenten mit Grundgeschäft			
355	Einzahlungen aus dem Abgang von Finanzinstrumenten	0,00	0,00	0,00

Öffentliche Ordnung und Sicherheit (Gruppe 1)

MVAG	Mittelverwendungs- und aufbringungsgruppen (1. und 2. Ebene)	VA 2025	VA 2024	RA 2023
3550	Einzahlungen aus dem Abgang von Finanzinstrumenten			
35	Summe Einzahlungen aus der Finanzierungstätigkeit	60.000,00	0,00	215.000,00
361	Auszahlungen aus der Tilgung von Finanzschulden	72.700,00	74.300,00	39.229,59
3611	Auszahlungen aus empfangenen Darlehen von öffentlichen Körperschaften und Rechtsträgern	800,00	800,00	766,28
3612	Auszahlungen aus empfangenen Darlehen von Beteiligungen			
3613	Auszahlungen aus empfangenen Darlehen von Unternehmen und privaten Haushalten			
3614	Auszahlungen aus Finanzschulden	71.900,00	73.500,00	38.463,31
3615	Auszahlungen aus Rückzahlungen von Leasingverbindlichkeiten			
363	Auszahlungen infolge eines Kapitaltausches bei derivativen Finanzinstrumenten mit Grundgeschäft	0,00	0,00	0,00
3630	Auszahlungen infolge eines Kapitaltausches bei derivativen Finanzinstrumenten mit Grundgeschäft			
365	Auszahlungen für den Erwerb von Finanzinstrumenten	0,00	0,00	0,00
3650	Auszahlungen für den Erwerb von Finanzinstrumenten			
36	Summe Auszahlungen aus der Finanzierungstätigkeit	72.700,00	74.300,00	39.229,59
SA4	Saldo (4) Geldfluss aus der Finanzierungstätigkeit (35 – 36)	-12.700,00	-74.300,00	175.770,41
SA5	Saldo (5) Geldfluss aus der voranschlagswirksamen Gebarung (Saldo 3 + Saldo 4)	-161.600,00	-340.600,00	-115.306,41

Unterricht, Erziehung, Sport und Wissenschaft (Gruppe 2)

MVAG	Mittelverwendungs- und aufbringungsgruppen (1. und 2. Ebene)	VA 2025	VA 2024	RA 2023
311	Einzahlungen aus operativer Verwaltungstätigkeit	22.700,00	16.900,00	27.337,61
3111	Einzahlungen aus eigenen Abgaben			
3112	Einzahlungen aus Ertragsanteilen			
3113	Einzahlungen aus Gebühren			
3114	Einzahlungen aus Leistungen	21.100,00	15.100,00	20.486,94
3115	Einzahlungen aus Besitz und wirtschaftlicher Tätigkeit			
3116	Einzahlungen aus Veräußerung von geringwertigen Wirtschaftsgütern (GWG) und sonstige Einzahlungen	1.600,00	1.800,00	6.850,67
312	Einzahlungen aus Transfers	191.500,00	13.000,00	1.400,00
3121	Transferzahlungen von Trägern des öffentlichen Rechts	191.500,00	13.000,00	1.400,00
3122	Transferzahlungen von Beteiligungen			
3123	Transferzahlungen von Unternehmen (inkl. Finanzunternehmen)			
3124	Transferzahlungen von Haushalten und Organisationen ohne Erwerbscharakter			
3125	Transferzahlungen vom Ausland			
3126	Investitions- und Tilgungszuschüsse zwischen Unternehmungen und Betrieben der Gebietskörperschaft und der Gebietskörperschaft			
313	Einzahlungen aus Finanzerträgen	0,00	0,00	0,00
3131	Einzahlungen aus Zinserträgen			
3132	Einzahlungen aus Zinsen aus derivativen Finanzinstrumenten mit und ohne Grundgeschäft			
3133	Einzahlungen aus Gewinnentnahmen von marktbestimmten Betrieben			
3134	Sonstige Einzahlungen aus Finanzerträgen			
3135	Einzahlungen aus Dividenden/Gewinnausschüttungen			
31	Summe Einzahlungen operative Gebarung	214.200,00	29.900,00	28.737,61
321	Auszahlungen aus Personalaufwand	156.100,00	150.600,00	139.944,31
3211	Auszahlungen für Personalaufwand (Bezüge, Nebengebühren, und Mehrleistungsvergütungen)	125.600,00	119.300,00	112.615,56
3212	Auszahlungen für gesetzliche und freiwillige Sozialaufwendungen	30.500,00	31.300,00	27.328,75
3213	Auszahlungen aus sonstigem Personalaufwand			
322	Auszahlungen aus Sachaufwand	51.900,00	56.000,00	72.425,43
3221	Auszahlungen für Gebrauchs- und Verbrauchsgüter, Handelswaren	13.600,00	20.900,00	20.201,48
3222	Auszahlungen für Verwaltungs- und Betriebsaufwand	16.400,00	16.400,00	18.099,87
3223	Auszahlungen für Leasing- und Mietaufwand	5.000,00	3.500,00	514,96
3224	Auszahlungen für Instandhaltung	8.700,00	2.700,00	18.326,14
3225	Sonstige Auszahlungen aus Sachaufwand	8.200,00	12.500,00	15.282,98
3226	Auszahlungen aus der Inanspruchnahme von Haftungen			
323	Auszahlungen aus Transfers	223.800,00	297.900,00	244.209,20
3231	Transferzahlungen an Träger des öffentlichen Rechts	175.700,00	216.500,00	210.029,20

Unterricht, Erziehung, Sport und Wissenschaft (Gruppe 2)

MVAG	Mittelverwendungs- und aufbringungsgruppen (1. und 2. Ebene)	VA 2025	VA 2024	RA 2023
3232	Transferzahlungen an Beteiligungen			
3233	Transferzahlungen an Unternehmen (inkl. Finanzunternehmen)		33.400,00	
3234	Transferzahlungen an Haushalte und Organisationen ohne Erwerbscharakter	48.100,00	48.000,00	34.180,00
3235	Transferzahlungen an das Ausland			
3236	Investitions- und Tilgungszuschüsse zwischen Unternehmungen und Betrieben der Gebietskörperschaft und der Gebietskörperschaft			
324	Auszahlungen aus Finanzaufwand	9.000,00	5.500,00	558,66
3241	Auszahlungen für Zinsen	9.000,00	5.500,00	558,66
3242	Auszahlungen für Zinsen aus derivativen Finanzinstrumenten mit und ohne Grundgeschäft			
3243	Auszahlungen aus Gewinnentnahmen von marktbestimmten Betrieben			
3244	Sonstige Auszahlungen aus Finanzaufwendungen			
32	Summe Auszahlungen operative Gebarung	440.800,00	510.000,00	457.137,60
SA1	Saldo (1) Geldfluss aus der operativen Gebarung (31 – 32)	-226.600,00	-480.100,00	-428.399,99
331	Einzahlungen aus der Investitionstätigkeit	0,00	0,00	0,00
3311	Einzahlungen aus der Veräußerung von immateriellem Vermögen			
3312	Einzahlungen aus der Veräußerung von Grundstücken und Grundstückeinrichtungen			
3313	Einzahlungen aus der Veräußerung von Gebäuden und Bauten			
3314	Einzahlungen aus der Veräußerung von technischen Anlagen, Fahrzeugen und Maschinen			
3315	Einzahlungen aus der Veräußerung von Amts-, Betriebs- und Geschäftsausstattung			
3316	Einzahlungen aus der Veräußerung von Kulturgütern			
3317	Einzahlungen aus der Veräußerung von Beteiligungen			
3318	Einzahlungen aus der Veräußerung von kofinanzierten Schutzbauten			
332	Einzahlungen aus der Rückzahlung von Darlehen sowie gewährten Vorschüssen	0,00	0,00	0,00
3321	Einzahlungen aus Darlehen an Träger des öffentlichen Rechts			
3322	Einzahlungen aus Darlehen an Beteiligungen			
3323	Einzahlungen aus Darlehen an Unternehmen und Haushalte			
3325	Einzahlungen aus Vorschüssen und Anzahlungen			
333	Einzahlungen aus Kapitaltransfers	125.000,00	0,00	0,00
3331	Kapitaltransferzahlungen von Trägern des öffentlichen Rechts	125.000,00		
3332	Kapitaltransferzahlungen von Beteiligungen			
3333	Kapitaltransferzahlungen von Unternehmen			
3334	Kapitaltransferzahlungen von Haushalten und Organisationen ohne Erwerbscharakter			
3335	Kapitaltransferzahlungen vom Ausland			
33	Summe Einzahlungen investive Gebarung	125.000,00	0,00	0,00

Unterricht, Erziehung, Sport und Wissenschaft (Gruppe 2)

MVAG	Mittelverwendungs- und aufbringungsgruppen (1. und 2. Ebene)	VA 2025	VA 2024	RA 2023
341	Auszahlungen aus der Investitionstätigkeit	646.400,00	153.000,00	14.058,97
3411	Auszahlungen für den Erwerb von immateriellem Vermögen			
3412	Auszahlungen für den Erwerb von Grundstücken und Grundstückseinrichtungen			
3413	Auszahlungen für den Erwerb von Gebäuden und Bauten	646.400,00	150.000,00	12.885,96
3414	Auszahlungen für den Erwerb von technischen Anlagen, Fahrzeugen und Maschinen			
3415	Auszahlungen für den Erwerb von Amts-, Betriebs- und Geschäftsausstattung		3.000,00	1.173,01
3416	Auszahlungen für den Erwerb von Kulturgütern			
3417	Auszahlungen für den Erwerb von Beteiligungen			
3418	Auszahlungen für den Erwerb von kofinanzierten Schutzbauten			
342	Auszahlungen aus der Gewährung von Darlehen sowie gewährten Vorschüssen	0,00	0,00	0,00
3421	Auszahlungen von Darlehen an Träger des öffentlichen Rechts			
3422	Auszahlungen von Darlehen an Beteiligungen			
3423	Auszahlungen von Darlehen an Unternehmen und Haushalte			
3425	Auszahlungen von Vorschüssen und Anzahlungen			
343	Auszahlungen aus Kapitaltransfers	0,00	0,00	0,00
3431	Kapitaltransferzahlungen an Träger des öffentlichen Rechts			
3432	Kapitaltransferzahlungen an Beteiligungen			
3433	Kapitaltransferzahlungen an Unternehmen (Finanzunternehmen)			
3434	Kapitaltransferzahlungen an Haushalte und Organisationen ohne Erwerbscharakter			
3435	Kapitaltransferzahlungen an das Ausland			
34	Summe Auszahlungen investive Gebarung	646.400,00	153.000,00	14.058,97
SA2	Saldo (2) Geldfluss aus der investiven Gebarung (33 – 34)	-521.400,00	-153.000,00	-14.058,97
SA3	Saldo (3) Nettofinanzierungssaldo (Saldo 1 + Saldo 2)	-748.000,00	-633.100,00	-442.458,96
351	Einzahlungen aus der Aufnahme von Finanzschulden	375.000,00	0,00	168.000,00
3511	Einzahlungen aus empfangenen Darlehen von öffentlichen Körperschaften und Rechtsträgern			
3512	Einzahlungen aus empfangenen Darlehen von Beteiligungen			
3513	Einzahlungen aus empfangenen Darlehen von Unternehmen und privaten Haushalten			
3514	Einzahlungen aus Finanzschulden (Finanzunternehmen)	375.000,00		168.000,00
3515	Einzahlungen aus Aufnahmen von Leasingverbindlichkeiten			
353	Einzahlungen infolge eines Kapitaltausches bei derivativen Finanzinstrumenten mit Grundgeschäft	0,00	0,00	0,00
3530	Einzahlungen infolge eines Kapitaltausches bei derivativen Finanzinstrumenten mit Grundgeschäft			
355	Einzahlungen aus dem Abgang von Finanzinstrumenten	0,00	0,00	0,00

Unterricht, Erziehung, Sport und Wissenschaft (Gruppe 2)

MVAG	Mittelverwendungs- und aufbringungsgruppen (1. und 2. Ebene)	VA 2025	VA 2024	RA 2023
3550	Einzahlungen aus dem Abgang von Finanzinstrumenten			
35	Summe Einzahlungen aus der Finanzierungstätigkeit	375.000,00	0,00	168.000,00
361	Auszahlungen aus der Tilgung von Finanzschulden	22.600,00	10.600,00	-558,66
3611	Auszahlungen aus empfangenen Darlehen von öffentlichen Körperschaften und Rechtsträgern			
3612	Auszahlungen aus empfangenen Darlehen von Beteiligungen			
3613	Auszahlungen aus empfangenen Darlehen von Unternehmen und privaten Haushalten			
3614	Auszahlungen aus Finanzschulden	22.600,00	10.600,00	-558,66
3615	Auszahlungen aus Rückzahlungen von Leasingverbindlichkeiten			
363	Auszahlungen infolge eines Kapitaltausches bei derivativen Finanzinstrumenten mit Grundgeschäft	0,00	0,00	0,00
3630	Auszahlungen infolge eines Kapitaltausches bei derivativen Finanzinstrumenten mit Grundgeschäft			
365	Auszahlungen für den Erwerb von Finanzinstrumenten	0,00	0,00	0,00
3650	Auszahlungen für den Erwerb von Finanzinstrumenten			
36	Summe Auszahlungen aus der Finanzierungstätigkeit	22.600,00	10.600,00	-558,66
SA4	Saldo (4) Geldfluss aus der Finanzierungstätigkeit (35 – 36)	352.400,00	-10.600,00	168.558,66
SA5	Saldo (5) Geldfluss aus der voranschlagswirksamen Gebarung (Saldo 3 + Saldo 4)	-395.600,00	-643.700,00	-273.900,30

Kunst, Kultur und Kultus (Gruppe 3)

MVAG	Mittelverwendungs- und aufbringungsgruppen (1. und 2. Ebene)	VA 2025	VA 2024	RA 2023
311	Einzahlungen aus operativer Verwaltungstätigkeit	400,00	400,00	0,00
3111	Einzahlungen aus eigenen Abgaben			
3112	Einzahlungen aus Ertragsanteilen			
3113	Einzahlungen aus Gebühren			
3114	Einzahlungen aus Leistungen			
3115	Einzahlungen aus Besitz und wirtschaftlicher Tätigkeit			
3116	Einzahlungen aus Veräußerung von geringwertigen Wirtschaftsgütern (GWG) und sonstige Einzahlungen	400,00	400,00	
312	Einzahlungen aus Transfers	0,00	0,00	0,00
3121	Transferzahlungen von Trägern des öffentlichen Rechts			
3122	Transferzahlungen von Beteiligungen			
3123	Transferzahlungen von Unternehmen (inkl. Finanzunternehmen)			
3124	Transferzahlungen von Haushalten und Organisationen ohne Erwerbscharakter			
3125	Transferzahlungen vom Ausland			
3126	Investitions- und Tilgungszuschüsse zwischen Unternehmungen und Betrieben der Gebietskörperschaft und der Gebietskörperschaft			
313	Einzahlungen aus Finanzerträgen	0,00	0,00	0,00
3131	Einzahlungen aus Zinserträgen			
3132	Einzahlungen aus Zinsen aus derivativen Finanzinstrumenten mit und ohne Grundgeschäft			
3133	Einzahlungen aus Gewinnentnahmen von marktbestimmten Betrieben			
3134	Sonstige Einzahlungen aus Finanzerträgen			
3135	Einzahlungen aus Dividenden/Gewinnausschüttungen			
31	Summe Einzahlungen operative Gebarung	400,00	400,00	0,00
321	Auszahlungen aus Personalaufwand	0,00	0,00	0,00
3211	Auszahlungen für Personalaufwand (Bezüge, Nebengebühren, und Mehrleistungsvergütungen)			
3212	Auszahlungen für gesetzliche und freiwillige Sozialaufwendungen			
3213	Auszahlungen aus sonstigem Personalaufwand			
322	Auszahlungen aus Sachaufwand	27.200,00	30.500,00	21.553,51
3221	Auszahlungen für Gebrauchs- und Verbrauchsgüter, Handelswaren	7.900,00	7.900,00	7.150,75
3222	Auszahlungen für Verwaltungs- und Betriebsaufwand	1.500,00	1.500,00	
3223	Auszahlungen für Leasing- und Mietaufwand			
3224	Auszahlungen für Instandhaltung	2.000,00	5.400,00	2.686,67
3225	Sonstige Auszahlungen aus Sachaufwand	15.800,00	15.700,00	11.716,09
3226	Auszahlungen aus der Inanspruchnahme von Haftungen			
323	Auszahlungen aus Transfers	39.500,00	42.500,00	39.409,64
3231	Transferzahlungen an Träger des öffentlichen Rechts	35.000,00		1.933,64

Kunst, Kultur und Kultus (Gruppe 3)

MVAG	Mittelverwendungs- und aufbringungsgruppen (1. und 2. Ebene)	VA 2025	VA 2024	RA 2023
3232	Transferzahlungen an Beteiligungen			
3233	Transferzahlungen an Unternehmen (inkl. Finanzunternehmen)		38.000,00	32.600,00
3234	Transferzahlungen an Haushalte und Organisationen ohne Erwerbscharakter	4.500,00	4.500,00	4.876,00
3235	Transferzahlungen an das Ausland			
3236	Investitions- und Tilgungszuschüsse zwischen Unternehmungen und Betrieben der Gebietskörperschaft und der Gebietskörperschaft			
324	Auszahlungen aus Finanzaufwand	0,00	0,00	0,00
3241	Auszahlungen für Zinsen			
3242	Auszahlungen für Zinsen aus derivativen Finanzinstrumenten mit und ohne Grundgeschäft			
3243	Auszahlungen aus Gewinnentnahmen von marktbestimmten Betrieben			
3244	Sonstige Auszahlungen aus Finanzaufwendungen			
32	Summe Auszahlungen operative Gebarung	66.700,00	73.000,00	60.963,15
SA1	Saldo (1) Geldfluss aus der operativen Gebarung (31 – 32)	-66.300,00	-72.600,00	-60.963,15
331	Einzahlungen aus der Investitionstätigkeit	0,00	0,00	0,00
3311	Einzahlungen aus der Veräußerung von immateriellem Vermögen			
3312	Einzahlungen aus der Veräußerung von Grundstücken und Grundstückeinrichtungen			
3313	Einzahlungen aus der Veräußerung von Gebäuden und Bauten			
3314	Einzahlungen aus der Veräußerung von technischen Anlagen, Fahrzeugen und Maschinen			
3315	Einzahlungen aus der Veräußerung von Amts-, Betriebs- und Geschäftsausstattung			
3316	Einzahlungen aus der Veräußerung von Kulturgütern			
3317	Einzahlungen aus der Veräußerung von Beteiligungen			
3318	Einzahlungen aus der Veräußerung von kofinanzierten Schutzbauten			
332	Einzahlungen aus der Rückzahlung von Darlehen sowie gewährten Vorschüssen	0,00	0,00	0,00
3321	Einzahlungen aus Darlehen an Träger des öffentlichen Rechts			
3322	Einzahlungen aus Darlehen an Beteiligungen			
3323	Einzahlungen aus Darlehen an Unternehmen und Haushalte			
3325	Einzahlungen aus Vorschüssen und Anzahlungen			
333	Einzahlungen aus Kapitaltransfers	0,00	0,00	0,00
3331	Kapitaltransferzahlungen von Trägern des öffentlichen Rechts			
3332	Kapitaltransferzahlungen von Beteiligungen			
3333	Kapitaltransferzahlungen von Unternehmen			
3334	Kapitaltransferzahlungen von Haushalten und Organisationen ohne Erwerbscharakter			
3335	Kapitaltransferzahlungen vom Ausland			
33	Summe Einzahlungen investive Gebarung	0,00	0,00	0,00

Kunst, Kultur und Kultus (Gruppe 3)

MVAG	Mittelverwendungs- und aufbringungsgruppen (1. und 2. Ebene)	VA 2025	VA 2024	RA 2023
341	Auszahlungen aus der Investitionstätigkeit	0,00	0,00	0,00
3411	Auszahlungen für den Erwerb von immateriellem Vermögen			
3412	Auszahlungen für den Erwerb von Grundstücken und Grundstückseinrichtungen			
3413	Auszahlungen für den Erwerb von Gebäuden und Bauten			
3414	Auszahlungen für den Erwerb von technischen Anlagen, Fahrzeugen und Maschinen			
3415	Auszahlungen für den Erwerb von Amts-, Betriebs- und Geschäftsausstattung			
3416	Auszahlungen für den Erwerb von Kulturgütern			
3417	Auszahlungen für den Erwerb von Beteiligungen			
3418	Auszahlungen für den Erwerb von kofinanzierten Schutzbauten			
342	Auszahlungen aus der Gewährung von Darlehen sowie gewährten Vorschüssen	0,00	0,00	0,00
3421	Auszahlungen von Darlehen an Träger des öffentlichen Rechts			
3422	Auszahlungen von Darlehen an Beteiligungen			
3423	Auszahlungen von Darlehen an Unternehmen und Haushalte			
3425	Auszahlungen von Vorschüssen und Anzahlungen			
343	Auszahlungen aus Kapitaltransfers	3.200,00	3.200,00	50.000,00
3431	Kapitaltransferzahlungen an Träger des öffentlichen Rechts			
3432	Kapitaltransferzahlungen an Beteiligungen			
3433	Kapitaltransferzahlungen an Unternehmen (Finanzunternehmen)			
3434	Kapitaltransferzahlungen an Haushalte und Organisationen ohne Erwerbscharakter	3.200,00	3.200,00	50.000,00
3435	Kapitaltransferzahlungen an das Ausland			
34	Summe Auszahlungen investive Gebarung	3.200,00	3.200,00	50.000,00
SA2	Saldo (2) Geldfluss aus der investiven Gebarung (33 – 34)	-3.200,00	-3.200,00	-50.000,00
SA3	Saldo (3) Nettofinanzierungssaldo (Saldo 1 + Saldo 2)	-69.500,00	-75.800,00	-110.963,15
351	Einzahlungen aus der Aufnahme von Finanzschulden	0,00	0,00	0,00
3511	Einzahlungen aus empfangenen Darlehen von öffentlichen Körperschaften und Rechtsträgern			
3512	Einzahlungen aus empfangenen Darlehen von Beteiligungen			
3513	Einzahlungen aus empfangenen Darlehen von Unternehmen und privaten Haushalten			
3514	Einzahlungen aus Finanzschulden (Finanzunternehmen)			
3515	Einzahlungen aus Aufnahmen von Leasingverbindlichkeiten			
353	Einzahlungen infolge eines Kapitaltausches bei derivativen Finanzinstrumenten mit Grundgeschäft	0,00	0,00	0,00
3530	Einzahlungen infolge eines Kapitaltausches bei derivativen Finanzinstrumenten mit Grundgeschäft			
355	Einzahlungen aus dem Abgang von Finanzinstrumenten	0,00	0,00	0,00

Kunst, Kultur und Kultus (Gruppe 3)

MVAG	Mittelverwendungs- und aufbringungsgruppen (1. und 2. Ebene)	VA 2025	VA 2024	RA 2023
3550	Einzahlungen aus dem Abgang von Finanzinstrumenten			
35	Summe Einzahlungen aus der Finanzierungstätigkeit	0,00	0,00	0,00
361	Auszahlungen aus der Tilgung von Finanzschulden	0,00	0,00	0,00
3611	Auszahlungen aus empfangenen Darlehen von öffentlichen Körperschaften und Rechtsträgern			
3612	Auszahlungen aus empfangenen Darlehen von Beteiligungen			
3613	Auszahlungen aus empfangenen Darlehen von Unternehmen und privaten Haushalten			
3614	Auszahlungen aus Finanzschulden			
3615	Auszahlungen aus Rückzahlungen von Leasingverbindlichkeiten			
363	Auszahlungen infolge eines Kapitaltausches bei derivativen Finanzinstrumenten mit Grundgeschäft	0,00	0,00	0,00
3630	Auszahlungen infolge eines Kapitaltausches bei derivativen Finanzinstrumenten mit Grundgeschäft			
365	Auszahlungen für den Erwerb von Finanzinstrumenten	0,00	0,00	0,00
3650	Auszahlungen für den Erwerb von Finanzinstrumenten			
36	Summe Auszahlungen aus der Finanzierungstätigkeit	0,00	0,00	0,00
SA4	Saldo (4) Geldfluss aus der Finanzierungstätigkeit (35 – 36)	0,00	0,00	0,00
SA5	Saldo (5) Geldfluss aus der voranschlagswirksamen Gebarung (Saldo 3 + Saldo 4)	-69.500,00	-75.800,00	-110.963,15

Soziale Wohlfahrt und Wohnbauförderung (Gruppe 4)

MVAG	Mittelverwendungs- und aufbringungsgruppen (1. und 2. Ebene)	VA 2025	VA 2024	RA 2023
311	Einzahlungen aus operativer Verwaltungstätigkeit	0,00	0,00	0,00
3111	Einzahlungen aus eigenen Abgaben			
3112	Einzahlungen aus Ertragsanteilen			
3113	Einzahlungen aus Gebühren			
3114	Einzahlungen aus Leistungen			
3115	Einzahlungen aus Besitz und wirtschaftlicher Tätigkeit			
3116	Einzahlungen aus Veräußerung von geringwertigen Wirtschaftsgütern (GWG) und sonstige Einzahlungen			
312	Einzahlungen aus Transfers	0,00	0,00	0,00
3121	Transferzahlungen von Trägern des öffentlichen Rechts			
3122	Transferzahlungen von Beteiligungen			
3123	Transferzahlungen von Unternehmen (inkl. Finanzunternehmen)			
3124	Transferzahlungen von Haushalten und Organisationen ohne Erwerbscharakter			
3125	Transferzahlungen vom Ausland			
3126	Investitions- und Tilgungszuschüsse zwischen Unternehmungen und Betrieben der Gebietskörperschaft und der Gebietskörperschaft			
313	Einzahlungen aus Finanzerträgen	0,00	0,00	0,00
3131	Einzahlungen aus Zinserträgen			
3132	Einzahlungen aus Zinsen aus derivativen Finanzinstrumenten mit und ohne Grundgeschäft			
3133	Einzahlungen aus Gewinnentnahmen von marktbestimmten Betrieben			
3134	Sonstige Einzahlungen aus Finanzerträgen			
3135	Einzahlungen aus Dividenden/Gewinnausschüttungen			
31	Summe Einzahlungen operative Gebarung	0,00	0,00	0,00
321	Auszahlungen aus Personalaufwand	0,00	0,00	0,00
3211	Auszahlungen für Personalaufwand (Bezüge, Nebengebühren, und Mehrleistungsvergütungen)			
3212	Auszahlungen für gesetzliche und freiwillige Sozialaufwendungen			
3213	Auszahlungen aus sonstigem Personalaufwand			
322	Auszahlungen aus Sachaufwand	200,00	200,00	1.207,74
3221	Auszahlungen für Gebrauchs- und Verbrauchsgüter, Handelswaren			1.207,74
3222	Auszahlungen für Verwaltungs- und Betriebsaufwand			
3223	Auszahlungen für Leasing- und Mietaufwand			
3224	Auszahlungen für Instandhaltung			
3225	Sonstige Auszahlungen aus Sachaufwand	200,00	200,00	
3226	Auszahlungen aus der Inanspruchnahme von Haftungen			
323	Auszahlungen aus Transfers	462.800,00	394.100,00	391.448,23
3231	Transferzahlungen an Träger des öffentlichen Rechts	443.900,00	378.100,00	356.244,00

Soziale Wohlfahrt und Wohnbauförderung (Gruppe 4)

MVAG	Mittelverwendungs- und aufbringungsgruppen (1. und 2. Ebene)	VA 2025	VA 2024	RA 2023
3232	Transferzahlungen an Beteiligungen			
3233	Transferzahlungen an Unternehmen (inkl. Finanzunternehmen)			
3234	Transferzahlungen an Haushalte und Organisationen ohne Erwerbscharakter	18.900,00	16.000,00	35.204,23
3235	Transferzahlungen an das Ausland			
3236	Investitions- und Tilgungszuschüsse zwischen Unternehmungen und Betrieben der Gebietskörperschaft und der Gebietskörperschaft			
324	Auszahlungen aus Finanzaufwand	0,00	0,00	0,00
3241	Auszahlungen für Zinsen			
3242	Auszahlungen für Zinsen aus derivativen Finanzinstrumenten mit und ohne Grundgeschäft			
3243	Auszahlungen aus Gewinnentnahmen von marktbestimmten Betrieben			
3244	Sonstige Auszahlungen aus Finanzaufwendungen			
32	Summe Auszahlungen operative Gebarung	463.000,00	394.300,00	392.655,97
SA1	Saldo (1) Geldfluss aus der operativen Gebarung (31 – 32)	-463.000,00	-394.300,00	-392.655,97
331	Einzahlungen aus der Investitionstätigkeit	0,00	0,00	0,00
3311	Einzahlungen aus der Veräußerung von immateriellem Vermögen			
3312	Einzahlungen aus der Veräußerung von Grundstücken und Grundstückeinrichtungen			
3313	Einzahlungen aus der Veräußerung von Gebäuden und Bauten			
3314	Einzahlungen aus der Veräußerung von technischen Anlagen, Fahrzeugen und Maschinen			
3315	Einzahlungen aus der Veräußerung von Amts-, Betriebs- und Geschäftsausstattung			
3316	Einzahlungen aus der Veräußerung von Kulturgütern			
3317	Einzahlungen aus der Veräußerung von Beteiligungen			
3318	Einzahlungen aus der Veräußerung von kofinanzierten Schutzbauten			
332	Einzahlungen aus der Rückzahlung von Darlehen sowie gewährten Vorschüssen	0,00	0,00	0,00
3321	Einzahlungen aus Darlehen an Träger des öffentlichen Rechts			
3322	Einzahlungen aus Darlehen an Beteiligungen			
3323	Einzahlungen aus Darlehen an Unternehmen und Haushalte			
3325	Einzahlungen aus Vorschüssen und Anzahlungen			
333	Einzahlungen aus Kapitaltransfers	0,00	0,00	0,00
3331	Kapitaltransferzahlungen von Trägern des öffentlichen Rechts			
3332	Kapitaltransferzahlungen von Beteiligungen			
3333	Kapitaltransferzahlungen von Unternehmen			
3334	Kapitaltransferzahlungen von Haushalten und Organisationen ohne Erwerbscharakter			
3335	Kapitaltransferzahlungen vom Ausland			
33	Summe Einzahlungen investive Gebarung	0,00	0,00	0,00

Soziale Wohlfahrt und Wohnbauförderung (Gruppe 4)

MVAG	Mittelverwendungs- und aufbringungsgruppen (1. und 2. Ebene)	VA 2025	VA 2024	RA 2023
341	Auszahlungen aus der Investitionstätigkeit	1.400,00	1.400,00	3.060,01
3411	Auszahlungen für den Erwerb von immateriellem Vermögen			
3412	Auszahlungen für den Erwerb von Grundstücken und Grundstückseinrichtungen			
3413	Auszahlungen für den Erwerb von Gebäuden und Bauten			
3414	Auszahlungen für den Erwerb von technischen Anlagen, Fahrzeugen und Maschinen			
3415	Auszahlungen für den Erwerb von Amts-, Betriebs- und Geschäftsausstattung	1.400,00	1.400,00	3.060,01
3416	Auszahlungen für den Erwerb von Kulturgütern			
3417	Auszahlungen für den Erwerb von Beteiligungen			
3418	Auszahlungen für den Erwerb von kofinanzierten Schutzbauten			
342	Auszahlungen aus der Gewährung von Darlehen sowie gewährten Vorschüssen	0,00	0,00	0,00
3421	Auszahlungen von Darlehen an Träger des öffentlichen Rechts			
3422	Auszahlungen von Darlehen an Beteiligungen			
3423	Auszahlungen von Darlehen an Unternehmen und Haushalte			
3425	Auszahlungen von Vorschüssen und Anzahlungen			
343	Auszahlungen aus Kapitaltransfers	2.000,00	3.500,00	16.010,00
3431	Kapitaltransferzahlungen an Träger des öffentlichen Rechts			
3432	Kapitaltransferzahlungen an Beteiligungen			
3433	Kapitaltransferzahlungen an Unternehmen (Finanzunternehmen)			
3434	Kapitaltransferzahlungen an Haushalte und Organisationen ohne Erwerbscharakter	2.000,00	3.500,00	16.010,00
3435	Kapitaltransferzahlungen an das Ausland			
34	Summe Auszahlungen investive Gebarung	3.400,00	4.900,00	19.070,01
SA2	Saldo (2) Geldfluss aus der investiven Gebarung (33 – 34)	-3.400,00	-4.900,00	-19.070,01
SA3	Saldo (3) Nettofinanzierungssaldo (Saldo 1 + Saldo 2)	-466.400,00	-399.200,00	-411.725,98
351	Einzahlungen aus der Aufnahme von Finanzschulden	0,00	0,00	0,00
3511	Einzahlungen aus empfangenen Darlehen von öffentlichen Körperschaften und Rechtsträgern			
3512	Einzahlungen aus empfangenen Darlehen von Beteiligungen			
3513	Einzahlungen aus empfangenen Darlehen von Unternehmen und privaten Haushalten			
3514	Einzahlungen aus Finanzschulden (Finanzunternehmen)			
3515	Einzahlungen aus Aufnahmen von Leasingverbindlichkeiten			
353	Einzahlungen infolge eines Kapitaltausches bei derivativen Finanzinstrumenten mit Grundgeschäft	0,00	0,00	0,00
3530	Einzahlungen infolge eines Kapitaltausches bei derivativen Finanzinstrumenten mit Grundgeschäft			
355	Einzahlungen aus dem Abgang von Finanzinstrumenten	0,00	0,00	0,00

Soziale Wohlfahrt und Wohnbauförderung (Gruppe 4)

MVAG	Mittelverwendungs- und aufbringungsgruppen (1. und 2. Ebene)	VA 2025	VA 2024	RA 2023
3550	Einzahlungen aus dem Abgang von Finanzinstrumenten			
35	Summe Einzahlungen aus der Finanzierungstätigkeit	0,00	0,00	0,00
361	Auszahlungen aus der Tilgung von Finanzschulden	0,00	0,00	0,00
3611	Auszahlungen aus empfangenen Darlehen von öffentlichen Körperschaften und Rechtsträgern			
3612	Auszahlungen aus empfangenen Darlehen von Beteiligungen			
3613	Auszahlungen aus empfangenen Darlehen von Unternehmen und privaten Haushalten			
3614	Auszahlungen aus Finanzschulden			
3615	Auszahlungen aus Rückzahlungen von Leasingverbindlichkeiten			
363	Auszahlungen infolge eines Kapitaltausches bei derivativen Finanzinstrumenten mit Grundgeschäft	0,00	0,00	0,00
3630	Auszahlungen infolge eines Kapitaltausches bei derivativen Finanzinstrumenten mit Grundgeschäft			
365	Auszahlungen für den Erwerb von Finanzinstrumenten	0,00	0,00	0,00
3650	Auszahlungen für den Erwerb von Finanzinstrumenten			
36	Summe Auszahlungen aus der Finanzierungstätigkeit	0,00	0,00	0,00
SA4	Saldo (4) Geldfluss aus der Finanzierungstätigkeit (35 – 36)	0,00	0,00	0,00
SA5	Saldo (5) Geldfluss aus der voranschlagswirksamen Gebarung (Saldo 3 + Saldo 4)	-466.400,00	-399.200,00	-411.725,98

Gesundheit (Gruppe 5)

MVAG	Mittelverwendungs- und aufbringungsgruppen (1. und 2. Ebene)	VA 2025	VA 2024	RA 2023
311	Einzahlungen aus operativer Verwaltungstätigkeit	0,00	5.000,00	7.788,01
3111	Einzahlungen aus eigenen Abgaben			
3112	Einzahlungen aus Ertragsanteilen			
3113	Einzahlungen aus Gebühren			
3114	Einzahlungen aus Leistungen			
3115	Einzahlungen aus Besitz und wirtschaftlicher Tätigkeit		5.000,00	6.048,00
3116	Einzahlungen aus Veräußerung von geringwertigen Wirtschaftsgütern (GWG) und sonstige Einzahlungen			1.740,01
312	Einzahlungen aus Transfers	0,00	0,00	0,00
3121	Transferzahlungen von Trägern des öffentlichen Rechts			
3122	Transferzahlungen von Beteiligungen			
3123	Transferzahlungen von Unternehmen (inkl. Finanzunternehmen)			
3124	Transferzahlungen von Haushalten und Organisationen ohne Erwerbscharakter			
3125	Transferzahlungen vom Ausland			
3126	Investitions- und Tilgungszuschüsse zwischen Unternehmungen und Betrieben der Gebietskörperschaft und der Gebietskörperschaft			
313	Einzahlungen aus Finanzerträgen	0,00	0,00	0,00
3131	Einzahlungen aus Zinserträgen			
3132	Einzahlungen aus Zinsen aus derivativen Finanzinstrumenten mit und ohne Grundgeschäft			
3133	Einzahlungen aus Gewinnentnahmen von marktbestimmten Betrieben			
3134	Sonstige Einzahlungen aus Finanzerträgen			
3135	Einzahlungen aus Dividenden/Gewinnausschüttungen			
31	Summe Einzahlungen operative Gebarung	0,00	5.000,00	7.788,01
321	Auszahlungen aus Personalaufwand	0,00	0,00	0,00
3211	Auszahlungen für Personalaufwand (Bezüge, Nebengebühren, und Mehrleistungsvergütungen)			
3212	Auszahlungen für gesetzliche und freiwillige Sozialaufwendungen			
3213	Auszahlungen aus sonstigem Personalaufwand			
322	Auszahlungen aus Sachaufwand	17.700,00	24.100,00	43.904,73
3221	Auszahlungen für Gebrauchs- und Verbrauchsgüter, Handelswaren	1.000,00	1.000,00	1.510,59
3222	Auszahlungen für Verwaltungs- und Betriebsaufwand			
3223	Auszahlungen für Leasing- und Mietaufwand	14.800,00	14.700,00	16.599,74
3224	Auszahlungen für Instandhaltung	1.600,00	8.100,00	12.118,20
3225	Sonstige Auszahlungen aus Sachaufwand	300,00	300,00	13.676,20
3226	Auszahlungen aus der Inanspruchnahme von Haftungen			
323	Auszahlungen aus Transfers	575.800,00	532.800,00	459.608,65
3231	Transferzahlungen an Träger des öffentlichen Rechts	569.700,00	531.700,00	458.428,65

Gesundheit (Gruppe 5)

MVAG	Mittelverwendungs- und aufbringungsgruppen (1. und 2. Ebene)	VA 2025	VA 2024	RA 2023
3232	Transferzahlungen an Beteiligungen			
3233	Transferzahlungen an Unternehmen (inkl. Finanzunternehmen)			
3234	Transferzahlungen an Haushalte und Organisationen ohne Erwerbscharakter	6.100,00	1.100,00	1.180,00
3235	Transferzahlungen an das Ausland			
3236	Investitions- und Tilgungszuschüsse zwischen Unternehmungen und Betrieben der Gebietskörperschaft und der Gebietskörperschaft			
324	Auszahlungen aus Finanzaufwand	0,00	0,00	0,00
3241	Auszahlungen für Zinsen			
3242	Auszahlungen für Zinsen aus derivativen Finanzinstrumenten mit und ohne Grundgeschäft			
3243	Auszahlungen aus Gewinnentnahmen von marktbestimmten Betrieben			
3244	Sonstige Auszahlungen aus Finanzaufwendungen			
32	Summe Auszahlungen operative Gebarung	593.500,00	556.900,00	503.513,38
SA1	Saldo (1) Geldfluss aus der operativen Gebarung (31 – 32)	-593.500,00	-551.900,00	-495.725,37
331	Einzahlungen aus der Investitionstätigkeit	0,00	0,00	0,00
3311	Einzahlungen aus der Veräußerung von immateriellem Vermögen			
3312	Einzahlungen aus der Veräußerung von Grundstücken und Grundstückeinrichtungen			
3313	Einzahlungen aus der Veräußerung von Gebäuden und Bauten			
3314	Einzahlungen aus der Veräußerung von technischen Anlagen, Fahrzeugen und Maschinen			
3315	Einzahlungen aus der Veräußerung von Amts-, Betriebs- und Geschäftsausstattung			
3316	Einzahlungen aus der Veräußerung von Kulturgütern			
3317	Einzahlungen aus der Veräußerung von Beteiligungen			
3318	Einzahlungen aus der Veräußerung von kofinanzierten Schutzbauten			
332	Einzahlungen aus der Rückzahlung von Darlehen sowie gewährten Vorschüssen	0,00	0,00	0,00
3321	Einzahlungen aus Darlehen an Träger des öffentlichen Rechts			
3322	Einzahlungen aus Darlehen an Beteiligungen			
3323	Einzahlungen aus Darlehen an Unternehmen und Haushalte			
3325	Einzahlungen aus Vorschüssen und Anzahlungen			
333	Einzahlungen aus Kapitaltransfers	0,00	0,00	0,00
3331	Kapitaltransferzahlungen von Trägern des öffentlichen Rechts			
3332	Kapitaltransferzahlungen von Beteiligungen			
3333	Kapitaltransferzahlungen von Unternehmen			
3334	Kapitaltransferzahlungen von Haushalten und Organisationen ohne Erwerbscharakter			
3335	Kapitaltransferzahlungen vom Ausland			
33	Summe Einzahlungen investive Gebarung	0,00	0,00	0,00

Gesundheit (Gruppe 5)

MVAG	Mittelverwendungs- und aufbringungsgruppen (1. und 2. Ebene)	VA 2025	VA 2024	RA 2023
341	Auszahlungen aus der Investitionstätigkeit	0,00	0,00	0,00
3411	Auszahlungen für den Erwerb von immateriellem Vermögen			
3412	Auszahlungen für den Erwerb von Grundstücken und Grundstückseinrichtungen			
3413	Auszahlungen für den Erwerb von Gebäuden und Bauten			
3414	Auszahlungen für den Erwerb von technischen Anlagen, Fahrzeugen und Maschinen			
3415	Auszahlungen für den Erwerb von Amts-, Betriebs- und Geschäftsausstattung			
3416	Auszahlungen für den Erwerb von Kulturgütern			
3417	Auszahlungen für den Erwerb von Beteiligungen			
3418	Auszahlungen für den Erwerb von kofinanzierten Schutzbauten			
342	Auszahlungen aus der Gewährung von Darlehen sowie gewährten Vorschüssen	0,00	0,00	0,00
3421	Auszahlungen von Darlehen an Träger des öffentlichen Rechts			
3422	Auszahlungen von Darlehen an Beteiligungen			
3423	Auszahlungen von Darlehen an Unternehmen und Haushalte			
3425	Auszahlungen von Vorschüssen und Anzahlungen			
343	Auszahlungen aus Kapitaltransfers	0,00	0,00	0,00
3431	Kapitaltransferzahlungen an Träger des öffentlichen Rechts			
3432	Kapitaltransferzahlungen an Beteiligungen			
3433	Kapitaltransferzahlungen an Unternehmen (Finanzunternehmen)			
3434	Kapitaltransferzahlungen an Haushalte und Organisationen ohne Erwerbscharakter			
3435	Kapitaltransferzahlungen an das Ausland			
34	Summe Auszahlungen investive Gebarung	0,00	0,00	0,00
SA2	Saldo (2) Geldfluss aus der investiven Gebarung (33 – 34)	0,00	0,00	0,00
SA3	Saldo (3) Nettofinanzierungssaldo (Saldo 1 + Saldo 2)	-593.500,00	-551.900,00	-495.725,37
351	Einzahlungen aus der Aufnahme von Finanzschulden	0,00	0,00	0,00
3511	Einzahlungen aus empfangenen Darlehen von öffentlichen Körperschaften und Rechtsträgern			
3512	Einzahlungen aus empfangenen Darlehen von Beteiligungen			
3513	Einzahlungen aus empfangenen Darlehen von Unternehmen und privaten Haushalten			
3514	Einzahlungen aus Finanzschulden (Finanzunternehmen)			
3515	Einzahlungen aus Aufnahmen von Leasingverbindlichkeiten			
353	Einzahlungen infolge eines Kapitaltausches bei derivativen Finanzinstrumenten mit Grundgeschäft	0,00	0,00	0,00
3530	Einzahlungen infolge eines Kapitaltausches bei derivativen Finanzinstrumenten mit Grundgeschäft			
355	Einzahlungen aus dem Abgang von Finanzinstrumenten	0,00	0,00	0,00

Gesundheit (Gruppe 5)

MVAG	Mittelverwendungs- und aufbringungsgruppen (1. und 2. Ebene)	VA 2025	VA 2024	RA 2023
3550	Einzahlungen aus dem Abgang von Finanzinstrumenten			
35	Summe Einzahlungen aus der Finanzierungstätigkeit	0,00	0,00	0,00
361	Auszahlungen aus der Tilgung von Finanzschulden	0,00	0,00	0,00
3611	Auszahlungen aus empfangenen Darlehen von öffentlichen Körperschaften und Rechtsträgern			
3612	Auszahlungen aus empfangenen Darlehen von Beteiligungen			
3613	Auszahlungen aus empfangenen Darlehen von Unternehmen und privaten Haushalten			
3614	Auszahlungen aus Finanzschulden			
3615	Auszahlungen aus Rückzahlungen von Leasingverbindlichkeiten			
363	Auszahlungen infolge eines Kapitaltausches bei derivativen Finanzinstrumenten mit Grundgeschäft	0,00	0,00	0,00
3630	Auszahlungen infolge eines Kapitaltausches bei derivativen Finanzinstrumenten mit Grundgeschäft			
365	Auszahlungen für den Erwerb von Finanzinstrumenten	0,00	0,00	0,00
3650	Auszahlungen für den Erwerb von Finanzinstrumenten			
36	Summe Auszahlungen aus der Finanzierungstätigkeit	0,00	0,00	0,00
SA4	Saldo (4) Geldfluss aus der Finanzierungstätigkeit (35 – 36)	0,00	0,00	0,00
SA5	Saldo (5) Geldfluss aus der voranschlagswirksamen Gebarung (Saldo 3 + Saldo 4)	-593.500,00	-551.900,00	-495.725,37

Straßen- und Wasserbau, Verkehr (Gruppe 6)

MVAG	Mittelverwendungs- und aufbringungsgruppen (1. und 2. Ebene)	VA 2025	VA 2024	RA 2023
311	Einzahlungen aus operativer Verwaltungstätigkeit	2.800,00	6.300,00	2.867,48
3111	Einzahlungen aus eigenen Abgaben			
3112	Einzahlungen aus Ertragsanteilen			
3113	Einzahlungen aus Gebühren			
3114	Einzahlungen aus Leistungen			
3115	Einzahlungen aus Besitz und wirtschaftlicher Tätigkeit			
3116	Einzahlungen aus Veräußerung von geringwertigen Wirtschaftsgütern (GWG) und sonstige Einzahlungen	2.800,00	6.300,00	2.867,48
312	Einzahlungen aus Transfers	4.800,00	7.000,00	4.542,79
3121	Transferzahlungen von Trägern des öffentlichen Rechts	2.900,00	3.200,00	2.852,79
3122	Transferzahlungen von Beteiligungen			
3123	Transferzahlungen von Unternehmen (inkl. Finanzunternehmen)			
3124	Transferzahlungen von Haushalten und Organisationen ohne Erwerbscharakter	1.900,00	3.800,00	1.690,00
3125	Transferzahlungen vom Ausland			
3126	Investitions- und Tilgungszuschüsse zwischen Unternehmungen und Betrieben der Gebietskörperschaft und der Gebietskörperschaft			
313	Einzahlungen aus Finanzerträgen	0,00	0,00	0,00
3131	Einzahlungen aus Zinserträgen			
3132	Einzahlungen aus Zinsen aus derivativen Finanzinstrumenten mit und ohne Grundgeschäft			
3133	Einzahlungen aus Gewinnentnahmen von marktbestimmten Betrieben			
3134	Sonstige Einzahlungen aus Finanzerträgen			
3135	Einzahlungen aus Dividenden/Gewinnausschüttungen			
31	Summe Einzahlungen operative Gebarung	7.600,00	13.300,00	7.410,27
321	Auszahlungen aus Personalaufwand	0,00	0,00	0,00
3211	Auszahlungen für Personalaufwand (Bezüge, Nebengebühren, und Mehrleistungsvergütungen)			
3212	Auszahlungen für gesetzliche und freiwillige Sozialaufwendungen			
3213	Auszahlungen aus sonstigem Personalaufwand			
322	Auszahlungen aus Sachaufwand	52.000,00	77.600,00	75.974,90
3221	Auszahlungen für Gebrauchs- und Verbrauchsgüter, Handelswaren	1.800,00	10.700,00	4.488,46
3222	Auszahlungen für Verwaltungs- und Betriebsaufwand	600,00	5.100,00	662,38
3223	Auszahlungen für Leasing- und Mietaufwand	4.200,00	4.100,00	3.790,08
3224	Auszahlungen für Instandhaltung	7.200,00	9.700,00	16.926,78
3225	Sonstige Auszahlungen aus Sachaufwand	38.200,00	48.000,00	50.107,20
3226	Auszahlungen aus der Inanspruchnahme von Haftungen			
323	Auszahlungen aus Transfers	2.200,00	2.200,00	1.974,00
3231	Transferzahlungen an Träger des öffentlichen Rechts	2.200,00	2.200,00	1.974,00

Straßen- und Wasserbau, Verkehr (Gruppe 6)

MVAG	Mittelverwendungs- und aufbringungsgruppen (1. und 2. Ebene)	VA 2025	VA 2024	RA 2023
3232	Transferzahlungen an Beteiligungen			
3233	Transferzahlungen an Unternehmen (inkl. Finanzunternehmen)			
3234	Transferzahlungen an Haushalte und Organisationen ohne Erwerbscharakter			
3235	Transferzahlungen an das Ausland			
3236	Investitions- und Tilgungszuschüsse zwischen Unternehmungen und Betrieben der Gebietskörperschaft und der Gebietskörperschaft			
324	Auszahlungen aus Finanzaufwand	0,00	0,00	0,00
3241	Auszahlungen für Zinsen			
3242	Auszahlungen für Zinsen aus derivativen Finanzinstrumenten mit und ohne Grundgeschäft			
3243	Auszahlungen aus Gewinnentnahmen von marktbestimmten Betrieben			
3244	Sonstige Auszahlungen aus Finanzaufwendungen			
32	Summe Auszahlungen operative Gebarung	54.200,00	79.800,00	77.948,90
SA1	Saldo (1) Geldfluss aus der operativen Gebarung (31 – 32)	-46.600,00	-66.500,00	-70.538,63
331	Einzahlungen aus der Investitionstätigkeit	0,00	0,00	0,00
3311	Einzahlungen aus der Veräußerung von immateriellem Vermögen			
3312	Einzahlungen aus der Veräußerung von Grundstücken und Grundstückeinrichtungen			
3313	Einzahlungen aus der Veräußerung von Gebäuden und Bauten			
3314	Einzahlungen aus der Veräußerung von technischen Anlagen, Fahrzeugen und Maschinen			
3315	Einzahlungen aus der Veräußerung von Amts-, Betriebs- und Geschäftsausstattung			
3316	Einzahlungen aus der Veräußerung von Kulturgütern			
3317	Einzahlungen aus der Veräußerung von Beteiligungen			
3318	Einzahlungen aus der Veräußerung von kofinanzierten Schutzbauten			
332	Einzahlungen aus der Rückzahlung von Darlehen sowie gewährten Vorschüssen	0,00	0,00	0,00
3321	Einzahlungen aus Darlehen an Träger des öffentlichen Rechts			
3322	Einzahlungen aus Darlehen an Beteiligungen			
3323	Einzahlungen aus Darlehen an Unternehmen und Haushalte			
3325	Einzahlungen aus Vorschüssen und Anzahlungen			
333	Einzahlungen aus Kapitaltransfers	57.300,00	30.000,00	0,00
3331	Kapitaltransferzahlungen von Trägern des öffentlichen Rechts		30.000,00	
3332	Kapitaltransferzahlungen von Beteiligungen			
3333	Kapitaltransferzahlungen von Unternehmen			
3334	Kapitaltransferzahlungen von Haushalten und Organisationen ohne Erwerbscharakter	57.300,00		
3335	Kapitaltransferzahlungen vom Ausland			
33	Summe Einzahlungen investive Gebarung	57.300,00	30.000,00	0,00

Straßen- und Wasserbau, Verkehr (Gruppe 6)

MVAG	Mittelverwendungs- und aufbringungsgruppen (1. und 2. Ebene)	VA 2025	VA 2024	RA 2023
341	Auszahlungen aus der Investitionstätigkeit	110.500,00	276.400,00	53.962,76
3411	Auszahlungen für den Erwerb von immateriellem Vermögen			
3412	Auszahlungen für den Erwerb von Grundstücken und Grundstückseinrichtungen	110.500,00	276.400,00	53.962,76
3413	Auszahlungen für den Erwerb von Gebäuden und Bauten			
3414	Auszahlungen für den Erwerb von technischen Anlagen, Fahrzeugen und Maschinen			
3415	Auszahlungen für den Erwerb von Amts-, Betriebs- und Geschäftsausstattung			
3416	Auszahlungen für den Erwerb von Kulturgütern			
3417	Auszahlungen für den Erwerb von Beteiligungen			
3418	Auszahlungen für den Erwerb von kofinanzierten Schutzbauten			
342	Auszahlungen aus der Gewährung von Darlehen sowie gewährten Vorschüssen	0,00	0,00	0,00
3421	Auszahlungen von Darlehen an Träger des öffentlichen Rechts			
3422	Auszahlungen von Darlehen an Beteiligungen			
3423	Auszahlungen von Darlehen an Unternehmen und Haushalte			
3425	Auszahlungen von Vorschüssen und Anzahlungen			
343	Auszahlungen aus Kapitaltransfers	0,00	0,00	0,00
3431	Kapitaltransferzahlungen an Träger des öffentlichen Rechts			
3432	Kapitaltransferzahlungen an Beteiligungen			
3433	Kapitaltransferzahlungen an Unternehmen (Finanzunternehmen)			
3434	Kapitaltransferzahlungen an Haushalte und Organisationen ohne Erwerbscharakter			
3435	Kapitaltransferzahlungen an das Ausland			
34	Summe Auszahlungen investive Gebarung	110.500,00	276.400,00	53.962,76
SA2	Saldo (2) Geldfluss aus der investiven Gebarung (33 – 34)	-53.200,00	-246.400,00	-53.962,76
SA3	Saldo (3) Nettofinanzierungssaldo (Saldo 1 + Saldo 2)	-99.800,00	-312.900,00	-124.501,39
351	Einzahlungen aus der Aufnahme von Finanzschulden	0,00	0,00	0,00
3511	Einzahlungen aus empfangenen Darlehen von öffentlichen Körperschaften und Rechtsträgern			
3512	Einzahlungen aus empfangenen Darlehen von Beteiligungen			
3513	Einzahlungen aus empfangenen Darlehen von Unternehmen und privaten Haushalten			
3514	Einzahlungen aus Finanzschulden (Finanzunternehmen)			
3515	Einzahlungen aus Aufnahmen von Leasingverbindlichkeiten			
353	Einzahlungen infolge eines Kapitaltausches bei derivativen Finanzinstrumenten mit Grundgeschäft	0,00	0,00	0,00
3530	Einzahlungen infolge eines Kapitaltausches bei derivativen Finanzinstrumenten mit Grundgeschäft			
355	Einzahlungen aus dem Abgang von Finanzinstrumenten	0,00	0,00	0,00

Straßen- und Wasserbau, Verkehr (Gruppe 6)

MVAG	Mittelverwendungs- und aufbringungsgruppen (1. und 2. Ebene)	VA 2025	VA 2024	RA 2023
3550	Einzahlungen aus dem Abgang von Finanzinstrumenten			
35	Summe Einzahlungen aus der Finanzierungstätigkeit	0,00	0,00	0,00
361	Auszahlungen aus der Tilgung von Finanzschulden	0,00	0,00	0,00
3611	Auszahlungen aus empfangenen Darlehen von öffentlichen Körperschaften und Rechtsträgern			
3612	Auszahlungen aus empfangenen Darlehen von Beteiligungen			
3613	Auszahlungen aus empfangenen Darlehen von Unternehmen und privaten Haushalten			
3614	Auszahlungen aus Finanzschulden			
3615	Auszahlungen aus Rückzahlungen von Leasingverbindlichkeiten			
363	Auszahlungen infolge eines Kapitaltausches bei derivativen Finanzinstrumenten mit Grundgeschäft	0,00	0,00	0,00
3630	Auszahlungen infolge eines Kapitaltausches bei derivativen Finanzinstrumenten mit Grundgeschäft			
365	Auszahlungen für den Erwerb von Finanzinstrumenten	0,00	0,00	0,00
3650	Auszahlungen für den Erwerb von Finanzinstrumenten			
36	Summe Auszahlungen aus der Finanzierungstätigkeit	0,00	0,00	0,00
SA4	Saldo (4) Geldfluss aus der Finanzierungstätigkeit (35 – 36)	0,00	0,00	0,00
SA5	Saldo (5) Geldfluss aus der voranschlagswirksamen Gebarung (Saldo 3 + Saldo 4)	-99.800,00	-312.900,00	-124.501,39

Wirtschaftsförderung (Gruppe 7)

MVAG	Mittelverwendungs- und aufbringungsgruppen (1. und 2. Ebene)	VA 2025	VA 2024	RA 2023
311	Einzahlungen aus operativer Verwaltungstätigkeit	0,00	0,00	230,30
3111	Einzahlungen aus eigenen Abgaben			
3112	Einzahlungen aus Ertragsanteilen			
3113	Einzahlungen aus Gebühren			
3114	Einzahlungen aus Leistungen			
3115	Einzahlungen aus Besitz und wirtschaftlicher Tätigkeit			
3116	Einzahlungen aus Veräußerung von geringwertigen Wirtschaftsgütern (GWG) und sonstige Einzahlungen			230,30
312	Einzahlungen aus Transfers	0,00	15.000,00	0,00
3121	Transferzahlungen von Trägern des öffentlichen Rechts		15.000,00	
3122	Transferzahlungen von Beteiligungen			
3123	Transferzahlungen von Unternehmen (inkl. Finanzunternehmen)			
3124	Transferzahlungen von Haushalten und Organisationen ohne Erwerbscharakter			
3125	Transferzahlungen vom Ausland			
3126	Investitions- und Tilgungszuschüsse zwischen Unternehmungen und Betrieben der Gebietskörperschaft und der Gebietskörperschaft			
313	Einzahlungen aus Finanzerträgen	0,00	0,00	0,00
3131	Einzahlungen aus Zinserträgen			
3132	Einzahlungen aus Zinsen aus derivativen Finanzinstrumenten mit und ohne Grundgeschäft			
3133	Einzahlungen aus Gewinnentnahmen von marktbestimmten Betrieben			
3134	Sonstige Einzahlungen aus Finanzerträgen			
3135	Einzahlungen aus Dividenden/Gewinnausschüttungen			
31	Summe Einzahlungen operative Gebarung	0,00	15.000,00	230,30
321	Auszahlungen aus Personalaufwand	0,00	0,00	0,00
3211	Auszahlungen für Personalaufwand (Bezüge, Nebengebühren, und Mehrleistungsvergütungen)			
3212	Auszahlungen für gesetzliche und freiwillige Sozialaufwendungen			
3213	Auszahlungen aus sonstigem Personalaufwand			
322	Auszahlungen aus Sachaufwand	8.700,00	8.700,00	18.216,61
3221	Auszahlungen für Gebrauchs- und Verbrauchsgüter, Handelswaren	300,00	300,00	1.134,00
3222	Auszahlungen für Verwaltungs- und Betriebsaufwand	2.100,00	2.100,00	855,95
3223	Auszahlungen für Leasing- und Mietaufwand			
3224	Auszahlungen für Instandhaltung	1.100,00	1.100,00	10.945,47
3225	Sonstige Auszahlungen aus Sachaufwand	5.200,00	5.200,00	5.281,19
3226	Auszahlungen aus der Inanspruchnahme von Haftungen			
323	Auszahlungen aus Transfers	5.200,00	5.200,00	2.548,94
3231	Transferzahlungen an Träger des öffentlichen Rechts			

Wirtschaftsförderung (Gruppe 7)

MVAG	Mittelverwendungs- und aufbringungsgruppen (1. und 2. Ebene)	VA 2025	VA 2024	RA 2023
3232	Transferzahlungen an Beteiligungen			
3233	Transferzahlungen an Unternehmen (inkl. Finanzunternehmen)	200,00	200,00	
3234	Transferzahlungen an Haushalte und Organisationen ohne Erwerbscharakter	5.000,00	5.000,00	2.548,94
3235	Transferzahlungen an das Ausland			
3236	Investitions- und Tilgungszuschüsse zwischen Unternehmungen und Betrieben der Gebietskörperschaft und der Gebietskörperschaft			
324	Auszahlungen aus Finanzaufwand	0,00	0,00	0,00
3241	Auszahlungen für Zinsen			
3242	Auszahlungen für Zinsen aus derivativen Finanzinstrumenten mit und ohne Grundgeschäft			
3243	Auszahlungen aus Gewinnentnahmen von marktbestimmten Betrieben			
3244	Sonstige Auszahlungen aus Finanzaufwendungen			
32	Summe Auszahlungen operative Gebarung	13.900,00	13.900,00	20.765,55
SA1	Saldo (1) Geldfluss aus der operativen Gebarung (31 – 32)	-13.900,00	1.100,00	-20.535,25
331	Einzahlungen aus der Investitionstätigkeit	0,00	0,00	0,00
3311	Einzahlungen aus der Veräußerung von immateriellem Vermögen			
3312	Einzahlungen aus der Veräußerung von Grundstücken und Grundstückeinrichtungen			
3313	Einzahlungen aus der Veräußerung von Gebäuden und Bauten			
3314	Einzahlungen aus der Veräußerung von technischen Anlagen, Fahrzeugen und Maschinen			
3315	Einzahlungen aus der Veräußerung von Amts-, Betriebs- und Geschäftsausstattung			
3316	Einzahlungen aus der Veräußerung von Kulturgütern			
3317	Einzahlungen aus der Veräußerung von Beteiligungen			
3318	Einzahlungen aus der Veräußerung von kofinanzierten Schutzbauten			
332	Einzahlungen aus der Rückzahlung von Darlehen sowie gewährten Vorschüssen	0,00	0,00	0,00
3321	Einzahlungen aus Darlehen an Träger des öffentlichen Rechts			
3322	Einzahlungen aus Darlehen an Beteiligungen			
3323	Einzahlungen aus Darlehen an Unternehmen und Haushalte			
3325	Einzahlungen aus Vorschüssen und Anzahlungen			
333	Einzahlungen aus Kapitaltransfers	0,00	0,00	0,00
3331	Kapitaltransferzahlungen von Trägern des öffentlichen Rechts			
3332	Kapitaltransferzahlungen von Beteiligungen			
3333	Kapitaltransferzahlungen von Unternehmen			
3334	Kapitaltransferzahlungen von Haushalten und Organisationen ohne Erwerbscharakter			
3335	Kapitaltransferzahlungen vom Ausland			
33	Summe Einzahlungen investive Gebarung	0,00	0,00	0,00

Wirtschaftsförderung (Gruppe 7)

MVAG	Mittelverwendungs- und aufbringungsgruppen (1. und 2. Ebene)	VA 2025	VA 2024	RA 2023
341	Auszahlungen aus der Investitionstätigkeit	0,00	14.400,00	584,20
3411	Auszahlungen für den Erwerb von immateriellem Vermögen			
3412	Auszahlungen für den Erwerb von Grundstücken und Grundstückseinrichtungen		14.400,00	584,20
3413	Auszahlungen für den Erwerb von Gebäuden und Bauten			
3414	Auszahlungen für den Erwerb von technischen Anlagen, Fahrzeugen und Maschinen			
3415	Auszahlungen für den Erwerb von Amts-, Betriebs- und Geschäftsausstattung			
3416	Auszahlungen für den Erwerb von Kulturgütern			
3417	Auszahlungen für den Erwerb von Beteiligungen			
3418	Auszahlungen für den Erwerb von kofinanzierten Schutzbauten			
342	Auszahlungen aus der Gewährung von Darlehen sowie gewährten Vorschüssen	0,00	0,00	0,00
3421	Auszahlungen von Darlehen an Träger des öffentlichen Rechts			
3422	Auszahlungen von Darlehen an Beteiligungen			
3423	Auszahlungen von Darlehen an Unternehmen und Haushalte			
3425	Auszahlungen von Vorschüssen und Anzahlungen			
343	Auszahlungen aus Kapitaltransfers	0,00	0,00	0,00
3431	Kapitaltransferzahlungen an Träger des öffentlichen Rechts			
3432	Kapitaltransferzahlungen an Beteiligungen			
3433	Kapitaltransferzahlungen an Unternehmen (Finanzunternehmen)			
3434	Kapitaltransferzahlungen an Haushalte und Organisationen ohne Erwerbscharakter			
3435	Kapitaltransferzahlungen an das Ausland			
34	Summe Auszahlungen investive Gebarung	0,00	14.400,00	584,20
SA2	Saldo (2) Geldfluss aus der investiven Gebarung (33 – 34)	0,00	-14.400,00	-584,20
SA3	Saldo (3) Nettofinanzierungssaldo (Saldo 1 + Saldo 2)	-13.900,00	-13.300,00	-21.119,45
351	Einzahlungen aus der Aufnahme von Finanzschulden	0,00	0,00	0,00
3511	Einzahlungen aus empfangenen Darlehen von öffentlichen Körperschaften und Rechtsträgern			
3512	Einzahlungen aus empfangenen Darlehen von Beteiligungen			
3513	Einzahlungen aus empfangenen Darlehen von Unternehmen und privaten Haushalten			
3514	Einzahlungen aus Finanzschulden (Finanzunternehmen)			
3515	Einzahlungen aus Aufnahmen von Leasingverbindlichkeiten			
353	Einzahlungen infolge eines Kapitaltausches bei derivativen Finanzinstrumenten mit Grundgeschäft	0,00	0,00	0,00
3530	Einzahlungen infolge eines Kapitaltausches bei derivativen Finanzinstrumenten mit Grundgeschäft			
355	Einzahlungen aus dem Abgang von Finanzinstrumenten	0,00	0,00	0,00

Wirtschaftsförderung (Gruppe 7)

MVAG	Mittelverwendungs- und aufbringungsgruppen (1. und 2. Ebene)	VA 2025	VA 2024	RA 2023
3550	Einzahlungen aus dem Abgang von Finanzinstrumenten			
35	Summe Einzahlungen aus der Finanzierungstätigkeit	0,00	0,00	0,00
361	Auszahlungen aus der Tilgung von Finanzschulden	0,00	0,00	0,00
3611	Auszahlungen aus empfangenen Darlehen von öffentlichen Körperschaften und Rechtsträgern			
3612	Auszahlungen aus empfangenen Darlehen von Beteiligungen			
3613	Auszahlungen aus empfangenen Darlehen von Unternehmen und privaten Haushalten			
3614	Auszahlungen aus Finanzschulden			
3615	Auszahlungen aus Rückzahlungen von Leasingverbindlichkeiten			
363	Auszahlungen infolge eines Kapitaltausches bei derivativen Finanzinstrumenten mit Grundgeschäft	0,00	0,00	0,00
3630	Auszahlungen infolge eines Kapitaltausches bei derivativen Finanzinstrumenten mit Grundgeschäft			
365	Auszahlungen für den Erwerb von Finanzinstrumenten	0,00	0,00	0,00
3650	Auszahlungen für den Erwerb von Finanzinstrumenten			
36	Summe Auszahlungen aus der Finanzierungstätigkeit	0,00	0,00	0,00
SA4	Saldo (4) Geldfluss aus der Finanzierungstätigkeit (35 – 36)	0,00	0,00	0,00
SA5	Saldo (5) Geldfluss aus der voranschlagswirksamen Gebarung (Saldo 3 + Saldo 4)	-13.900,00	-13.300,00	-21.119,45

Dienstleistungen (Gruppe 8)

MVAG	Mittelverwendungs- und aufbringungsgruppen (1. und 2. Ebene)	VA 2025	VA 2024	RA 2023
311	Einzahlungen aus operativer Verwaltungstätigkeit	869.400,00	758.700,00	853.249,63
3111	Einzahlungen aus eigenen Abgaben	15.700,00	5.700,00	
3112	Einzahlungen aus Ertragsanteilen			
3113	Einzahlungen aus Gebühren	751.500,00	640.800,00	586.996,71
3114	Einzahlungen aus Leistungen	71.000,00	79.800,00	73.513,76
3115	Einzahlungen aus Besitz und wirtschaftlicher Tätigkeit	12.900,00	15.100,00	14.263,04
3116	Einzahlungen aus Veräußerung von geringwertigen Wirtschaftsgütern (GWG) und sonstige Einzahlungen	18.300,00	17.300,00	178.476,12
312	Einzahlungen aus Transfers	100.300,00	281.200,00	145.299,64
3121	Transferzahlungen von Trägern des öffentlichen Rechts	100.300,00	281.200,00	145.299,64
3122	Transferzahlungen von Beteiligungen			
3123	Transferzahlungen von Unternehmen (inkl. Finanzunternehmen)			
3124	Transferzahlungen von Haushalten und Organisationen ohne Erwerbscharakter			
3125	Transferzahlungen vom Ausland			
3126	Investitions- und Tilgungszuschüsse zwischen Unternehmungen und Betrieben der Gebietskörperschaft und der Gebietskörperschaft			
313	Einzahlungen aus Finanzerträgen	0,00	0,00	0,00
3131	Einzahlungen aus Zinserträgen			
3132	Einzahlungen aus Zinsen aus derivativen Finanzinstrumenten mit und ohne Grundgeschäft			
3133	Einzahlungen aus Gewinnentnahmen von marktbestimmten Betrieben			
3134	Sonstige Einzahlungen aus Finanzerträgen			
3135	Einzahlungen aus Dividenden/Gewinnausschüttungen			
31	Summe Einzahlungen operative Gebarung	969.700,00	1.039.900,00	998.549,27
321	Auszahlungen aus Personalaufwand	304.000,00	320.900,00	271.779,56
3211	Auszahlungen für Personalaufwand (Bezüge, Nebengebühren, und Mehrleistungsvergütungen)	244.800,00	258.700,00	219.807,26
3212	Auszahlungen für gesetzliche und freiwillige Sozialaufwendungen	59.200,00	62.200,00	51.972,30
3213	Auszahlungen aus sonstigem Personalaufwand			
322	Auszahlungen aus Sachaufwand	557.800,00	629.900,00	773.628,07
3221	Auszahlungen für Gebrauchs- und Verbrauchsgüter, Handelswaren	18.300,00	18.900,00	23.583,71
3222	Auszahlungen für Verwaltungs- und Betriebsaufwand	60.800,00	71.100,00	63.701,23
3223	Auszahlungen für Leasing- und Mietaufwand	19.800,00	22.800,00	27.756,67
3224	Auszahlungen für Instandhaltung	105.300,00	128.800,00	198.170,99
3225	Sonstige Auszahlungen aus Sachaufwand	353.600,00	388.300,00	460.415,47
3226	Auszahlungen aus der Inanspruchnahme von Haftungen			
323	Auszahlungen aus Transfers	80.000,00	81.800,00	89.088,50
3231	Transferzahlungen an Träger des öffentlichen Rechts			

Dienstleistungen (Gruppe 8)

MVAG	Mittelverwendungs- und aufbringungsgruppen (1. und 2. Ebene)	VA 2025	VA 2024	RA 2023
3232	Transferzahlungen an Beteiligungen			
3233	Transferzahlungen an Unternehmen (inkl. Finanzunternehmen)	80.000,00	81.800,00	89.088,50
3234	Transferzahlungen an Haushalte und Organisationen ohne Erwerbscharakter			
3235	Transferzahlungen an das Ausland			
3236	Investitions- und Tilgungszuschüsse zwischen Unternehmungen und Betrieben der Gebietskörperschaft und der Gebietskörperschaft			
324	Auszahlungen aus Finanzaufwand	29.000,00	32.100,00	26.708,77
3241	Auszahlungen für Zinsen	29.000,00	32.100,00	26.708,77
3242	Auszahlungen für Zinsen aus derivativen Finanzinstrumenten mit und ohne Grundgeschäft			
3243	Auszahlungen aus Gewinnentnahmen von marktbestimmten Betrieben			
3244	Sonstige Auszahlungen aus Finanzaufwendungen			
32	Summe Auszahlungen operative Gebarung	970.800,00	1.064.700,00	1.161.204,90
SA1	Saldo (1) Geldfluss aus der operativen Gebarung (31 – 32)	-1.100,00	-24.800,00	-162.655,63
331	Einzahlungen aus der Investitionstätigkeit	40.000,00	0,00	13.251,41
3311	Einzahlungen aus der Veräußerung von immateriellem Vermögen			
3312	Einzahlungen aus der Veräußerung von Grundstücken und Grundstückeinrichtungen			1.990,00
3313	Einzahlungen aus der Veräußerung von Gebäuden und Bauten			
3314	Einzahlungen aus der Veräußerung von technischen Anlagen, Fahrzeugen und Maschinen	40.000,00		11.261,41
3315	Einzahlungen aus der Veräußerung von Amts-, Betriebs- und Geschäftsausstattung			
3316	Einzahlungen aus der Veräußerung von Kulturgütern			
3317	Einzahlungen aus der Veräußerung von Beteiligungen			
3318	Einzahlungen aus der Veräußerung von kofinanzierten Schutzbauten			
332	Einzahlungen aus der Rückzahlung von Darlehen sowie gewährten Vorschüssen	0,00	0,00	0,00
3321	Einzahlungen aus Darlehen an Träger des öffentlichen Rechts			
3322	Einzahlungen aus Darlehen an Beteiligungen			
3323	Einzahlungen aus Darlehen an Unternehmen und Haushalte			
3325	Einzahlungen aus Vorschüssen und Anzahlungen			
333	Einzahlungen aus Kapitaltransfers	35.100,00	167.300,00	130.135,27
3331	Kapitaltransferzahlungen von Trägern des öffentlichen Rechts	10.000,00	122.200,00	110.605,51
3332	Kapitaltransferzahlungen von Beteiligungen			
3333	Kapitaltransferzahlungen von Unternehmen	4.100,00	4.100,00	
3334	Kapitaltransferzahlungen von Haushalten und Organisationen ohne Erwerbscharakter	21.000,00	41.000,00	19.529,76
3335	Kapitaltransferzahlungen vom Ausland			
33	Summe Einzahlungen investive Gebarung	75.100,00	167.300,00	143.386,68

Dienstleistungen (Gruppe 8)

MVAG	Mittelverwendungs- und aufbringungsgruppen (1. und 2. Ebene)	VA 2025	VA 2024	RA 2023
341	Auszahlungen aus der Investitionstätigkeit	1.085.100,00	453.500,00	353.136,52
3411	Auszahlungen für den Erwerb von immateriellem Vermögen			
3412	Auszahlungen für den Erwerb von Grundstücken und Grundstückseinrichtungen	53.200,00	386.500,00	339.496,00
3413	Auszahlungen für den Erwerb von Gebäuden und Bauten	931.300,00	10.000,00	5.955,75
3414	Auszahlungen für den Erwerb von technischen Anlagen, Fahrzeugen und Maschinen	100.000,00	45.000,00	
3415	Auszahlungen für den Erwerb von Amts-, Betriebs- und Geschäftsausstattung	600,00	12.000,00	7.684,77
3416	Auszahlungen für den Erwerb von Kulturgütern			
3417	Auszahlungen für den Erwerb von Beteiligungen			
3418	Auszahlungen für den Erwerb von kofinanzierten Schutzbauten			
342	Auszahlungen aus der Gewährung von Darlehen sowie gewährten Vorschüssen	0,00	0,00	0,00
3421	Auszahlungen von Darlehen an Träger des öffentlichen Rechts			
3422	Auszahlungen von Darlehen an Beteiligungen			
3423	Auszahlungen von Darlehen an Unternehmen und Haushalte			
3425	Auszahlungen von Vorschüssen und Anzahlungen			
343	Auszahlungen aus Kapitaltransfers	0,00	0,00	0,00
3431	Kapitaltransferzahlungen an Träger des öffentlichen Rechts			
3432	Kapitaltransferzahlungen an Beteiligungen			
3433	Kapitaltransferzahlungen an Unternehmen (Finanzunternehmen)			
3434	Kapitaltransferzahlungen an Haushalte und Organisationen ohne Erwerbscharakter			
3435	Kapitaltransferzahlungen an das Ausland			
34	Summe Auszahlungen investive Gebarung	1.085.100,00	453.500,00	353.136,52
SA2	Saldo (2) Geldfluss aus der investiven Gebarung (33 – 34)	-1.010.000,00	-286.200,00	-209.749,84
SA3	Saldo (3) Nettofinanzierungssaldo (Saldo 1 + Saldo 2)	-1.011.100,00	-311.000,00	-372.405,47
351	Einzahlungen aus der Aufnahme von Finanzschulden	0,00	0,00	452.000,00
3511	Einzahlungen aus empfangenen Darlehen von öffentlichen Körperschaften und Rechtsträgern			
3512	Einzahlungen aus empfangenen Darlehen von Beteiligungen			
3513	Einzahlungen aus empfangenen Darlehen von Unternehmen und privaten Haushalten			
3514	Einzahlungen aus Finanzschulden (Finanzunternehmen)			452.000,00
3515	Einzahlungen aus Aufnahmen von Leasingverbindlichkeiten			
353	Einzahlungen infolge eines Kapitaltausches bei derivativen Finanzinstrumenten mit Grundgeschäft	0,00	0,00	0,00
3530	Einzahlungen infolge eines Kapitaltausches bei derivativen Finanzinstrumenten mit Grundgeschäft			
355	Einzahlungen aus dem Abgang von Finanzinstrumenten	0,00	0,00	0,00

Dienstleistungen (Gruppe 8)

MVAG	Mittelverwendungs- und aufbringungsgruppen (1. und 2. Ebene)	VA 2025	VA 2024	RA 2023
3550	Einzahlungen aus dem Abgang von Finanzinstrumenten			
35	Summe Einzahlungen aus der Finanzierungstätigkeit	0,00	0,00	452.000,00
361	Auszahlungen aus der Tilgung von Finanzschulden	111.200,00	127.700,00	94.560,02
3611	Auszahlungen aus empfangenen Darlehen von öffentlichen Körperschaften und Rechtsträgern			
3612	Auszahlungen aus empfangenen Darlehen von Beteiligungen			
3613	Auszahlungen aus empfangenen Darlehen von Unternehmen und privaten Haushalten			
3614	Auszahlungen aus Finanzschulden	111.200,00	127.700,00	94.560,02
3615	Auszahlungen aus Rückzahlungen von Leasingverbindlichkeiten			
363	Auszahlungen infolge eines Kapitaltausches bei derivativen Finanzinstrumenten mit Grundgeschäft	0,00	0,00	0,00
3630	Auszahlungen infolge eines Kapitaltausches bei derivativen Finanzinstrumenten mit Grundgeschäft			
365	Auszahlungen für den Erwerb von Finanzinstrumenten	0,00	0,00	0,00
3650	Auszahlungen für den Erwerb von Finanzinstrumenten			
36	Summe Auszahlungen aus der Finanzierungstätigkeit	111.200,00	127.700,00	94.560,02
SA4	Saldo (4) Geldfluss aus der Finanzierungstätigkeit (35 – 36)	-111.200,00	-127.700,00	357.439,98
SA5	Saldo (5) Geldfluss aus der voranschlagswirksamen Gebarung (Saldo 3 + Saldo 4)	-1.122.300,00	-438.700,00	-14.965,49

Finanzwirtschaft (Gruppe 9)

MVAG	Mittelverwendungs- und aufbringungsgruppen (1. und 2. Ebene)	VA 2025	VA 2024	RA 2023
311	Einzahlungen aus operativer Verwaltungstätigkeit	2.489.500,00	2.568.300,00	2.453.232,28
3111	Einzahlungen aus eigenen Abgaben	950.200,00	952.600,00	924.657,00
3112	Einzahlungen aus Ertragsanteilen	1.514.000,00	1.590.000,00	1.509.864,51
3113	Einzahlungen aus Gebühren			
3114	Einzahlungen aus Leistungen		400,00	568,66
3115	Einzahlungen aus Besitz und wirtschaftlicher Tätigkeit			
3116	Einzahlungen aus Veräußerung von geringwertigen Wirtschaftsgütern (GWG) und sonstige Einzahlungen	25.300,00	25.300,00	18.142,11
312	Einzahlungen aus Transfers	28.600,00	73.400,00	45.432,71
3121	Transferzahlungen von Trägern des öffentlichen Rechts	28.600,00	73.300,00	45.432,71
3122	Transferzahlungen von Beteiligungen			
3123	Transferzahlungen von Unternehmen (inkl. Finanzunternehmen)			
3124	Transferzahlungen von Haushalten und Organisationen ohne Erwerbscharakter		100,00	
3125	Transferzahlungen vom Ausland			
3126	Investitions- und Tilgungszuschüsse zwischen Unternehmungen und Betrieben der Gebietskörperschaft und der Gebietskörperschaft			
313	Einzahlungen aus Finanzerträgen	12.000,00	13.000,00	9.054,83
3131	Einzahlungen aus Zinserträgen	12.000,00	13.000,00	9.054,83
3132	Einzahlungen aus Zinsen aus derivativen Finanzinstrumenten mit und ohne Grundgeschäft			
3133	Einzahlungen aus Gewinnentnahmen von marktbestimmten Betrieben			
3134	Sonstige Einzahlungen aus Finanzerträgen			
3135	Einzahlungen aus Dividenden/Gewinnausschüttungen			
31	Summe Einzahlungen operative Gebarung	2.530.100,00	2.654.700,00	2.507.719,82
321	Auszahlungen aus Personalaufwand	0,00	0,00	0,00
3211	Auszahlungen für Personalaufwand (Bezüge, Nebengebühren, und Mehrleistungsvergütungen)			
3212	Auszahlungen für gesetzliche und freiwillige Sozialaufwendungen			
3213	Auszahlungen aus sonstigem Personalaufwand			
322	Auszahlungen aus Sachaufwand	800,00	800,00	53.679,63
3221	Auszahlungen für Gebrauchs- und Verbrauchsgüter, Handelswaren			
3222	Auszahlungen für Verwaltungs- und Betriebsaufwand			
3223	Auszahlungen für Leasing- und Mietaufwand			
3224	Auszahlungen für Instandhaltung			
3225	Sonstige Auszahlungen aus Sachaufwand	800,00	800,00	53.679,63
3226	Auszahlungen aus der Inanspruchnahme von Haftungen			
323	Auszahlungen aus Transfers	0,00	0,00	0,00
3231	Transferzahlungen an Träger des öffentlichen Rechts			

Finanzwirtschaft (Gruppe 9)

MVAG	Mittelverwendungs- und aufbringungsgruppen (1. und 2. Ebene)	VA 2025	VA 2024	RA 2023
3232	Transferzahlungen an Beteiligungen			
3233	Transferzahlungen an Unternehmen (inkl. Finanzunternehmen)			
3234	Transferzahlungen an Haushalte und Organisationen ohne Erwerbscharakter			
3235	Transferzahlungen an das Ausland			
3236	Investitions- und Tilgungszuschüsse zwischen Unternehmungen und Betrieben der Gebietskörperschaft und der Gebietskörperschaft			
324	Auszahlungen aus Finanzaufwand	1.600,00	1.500,00	1.434,44
3241	Auszahlungen für Zinsen			
3242	Auszahlungen für Zinsen aus derivativen Finanzinstrumenten mit und ohne Grundgeschäft			
3243	Auszahlungen aus Gewinnentnahmen von marktbestimmten Betrieben			
3244	Sonstige Auszahlungen aus Finanzaufwendungen	1.600,00	1.500,00	1.434,44
32	Summe Auszahlungen operative Gebarung	2.400,00	2.300,00	55.114,07
SA1	Saldo (1) Geldfluss aus der operativen Gebarung (31 – 32)	2.527.700,00	2.652.400,00	2.452.605,75
331	Einzahlungen aus der Investitionstätigkeit	0,00	0,00	0,00
3311	Einzahlungen aus der Veräußerung von immateriellem Vermögen			
3312	Einzahlungen aus der Veräußerung von Grundstücken und Grundstückeinrichtungen			
3313	Einzahlungen aus der Veräußerung von Gebäuden und Bauten			
3314	Einzahlungen aus der Veräußerung von technischen Anlagen, Fahrzeugen und Maschinen			
3315	Einzahlungen aus der Veräußerung von Amts-, Betriebs- und Geschäftsausstattung			
3316	Einzahlungen aus der Veräußerung von Kulturgütern			
3317	Einzahlungen aus der Veräußerung von Beteiligungen			
3318	Einzahlungen aus der Veräußerung von kofinanzierten Schutzbauten			
332	Einzahlungen aus der Rückzahlung von Darlehen sowie gewährten Vorschüssen	0,00	0,00	0,00
3321	Einzahlungen aus Darlehen an Träger des öffentlichen Rechts			
3322	Einzahlungen aus Darlehen an Beteiligungen			
3323	Einzahlungen aus Darlehen an Unternehmen und Haushalte			
3325	Einzahlungen aus Vorschüssen und Anzahlungen			
333	Einzahlungen aus Kapitaltransfers	0,00	0,00	0,00
3331	Kapitaltransferzahlungen von Trägern des öffentlichen Rechts			
3332	Kapitaltransferzahlungen von Beteiligungen			
3333	Kapitaltransferzahlungen von Unternehmen			
3334	Kapitaltransferzahlungen von Haushalten und Organisationen ohne Erwerbscharakter			
3335	Kapitaltransferzahlungen vom Ausland			
33	Summe Einzahlungen investive Gebarung	0,00	0,00	0,00

Finanzwirtschaft (Gruppe 9)

MVAG	Mittelverwendungs- und aufbringungsgruppen (1. und 2. Ebene)	VA 2025	VA 2024	RA 2023
341	Auszahlungen aus der Investitionstätigkeit	0,00	0,00	0,00
3411	Auszahlungen für den Erwerb von immateriellem Vermögen			
3412	Auszahlungen für den Erwerb von Grundstücken und Grundstückseinrichtungen			
3413	Auszahlungen für den Erwerb von Gebäuden und Bauten			
3414	Auszahlungen für den Erwerb von technischen Anlagen, Fahrzeugen und Maschinen			
3415	Auszahlungen für den Erwerb von Amts-, Betriebs- und Geschäftsausstattung			
3416	Auszahlungen für den Erwerb von Kulturgütern			
3417	Auszahlungen für den Erwerb von Beteiligungen			
3418	Auszahlungen für den Erwerb von kofinanzierten Schutzbauten			
342	Auszahlungen aus der Gewährung von Darlehen sowie gewährten Vorschüssen	0,00	0,00	0,00
3421	Auszahlungen von Darlehen an Träger des öffentlichen Rechts			
3422	Auszahlungen von Darlehen an Beteiligungen			
3423	Auszahlungen von Darlehen an Unternehmen und Haushalte			
3425	Auszahlungen von Vorschüssen und Anzahlungen			
343	Auszahlungen aus Kapitaltransfers	0,00	0,00	0,00
3431	Kapitaltransferzahlungen an Träger des öffentlichen Rechts			
3432	Kapitaltransferzahlungen an Beteiligungen			
3433	Kapitaltransferzahlungen an Unternehmen (Finanzunternehmen)			
3434	Kapitaltransferzahlungen an Haushalte und Organisationen ohne Erwerbscharakter			
3435	Kapitaltransferzahlungen an das Ausland			
34	Summe Auszahlungen investive Gebarung	0,00	0,00	0,00
SA2	Saldo (2) Geldfluss aus der investiven Gebarung (33 – 34)	0,00	0,00	0,00
SA3	Saldo (3) Nettofinanzierungssaldo (Saldo 1 + Saldo 2)	2.527.700,00	2.652.400,00	2.452.605,75
351	Einzahlungen aus der Aufnahme von Finanzschulden	0,00	0,00	0,00
3511	Einzahlungen aus empfangenen Darlehen von öffentlichen Körperschaften und Rechtsträgern			
3512	Einzahlungen aus empfangenen Darlehen von Beteiligungen			
3513	Einzahlungen aus empfangenen Darlehen von Unternehmen und privaten Haushalten			
3514	Einzahlungen aus Finanzschulden (Finanzunternehmen)			
3515	Einzahlungen aus Aufnahmen von Leasingverbindlichkeiten			
353	Einzahlungen infolge eines Kapitaltausches bei derivativen Finanzinstrumenten mit Grundgeschäft	0,00	0,00	0,00
3530	Einzahlungen infolge eines Kapitaltausches bei derivativen Finanzinstrumenten mit Grundgeschäft			
355	Einzahlungen aus dem Abgang von Finanzinstrumenten	0,00	0,00	0,00

Finanzwirtschaft (Gruppe 9)

MVAG	Mittelverwendungs- und aufbringungsgruppen (1. und 2. Ebene)	VA 2025	VA 2024	RA 2023
3550	Einzahlungen aus dem Abgang von Finanzinstrumenten			
35	Summe Einzahlungen aus der Finanzierungstätigkeit	0,00	0,00	0,00
361	Auszahlungen aus der Tilgung von Finanzschulden	0,00	0,00	0,00
3611	Auszahlungen aus empfangenen Darlehen von öffentlichen Körperschaften und Rechtsträgern			
3612	Auszahlungen aus empfangenen Darlehen von Beteiligungen			
3613	Auszahlungen aus empfangenen Darlehen von Unternehmen und privaten Haushalten			
3614	Auszahlungen aus Finanzschulden			
3615	Auszahlungen aus Rückzahlungen von Leasingverbindlichkeiten			
363	Auszahlungen infolge eines Kapitaltausches bei derivativen Finanzinstrumenten mit Grundgeschäft	0,00	0,00	0,00
3630	Auszahlungen infolge eines Kapitaltausches bei derivativen Finanzinstrumenten mit Grundgeschäft			
365	Auszahlungen für den Erwerb von Finanzinstrumenten	0,00	0,00	0,00
3650	Auszahlungen für den Erwerb von Finanzinstrumenten			
36	Summe Auszahlungen aus der Finanzierungstätigkeit	0,00	0,00	0,00
SA4	Saldo (4) Geldfluss aus der Finanzierungstätigkeit (35 – 36)	0,00	0,00	0,00
SA5	Saldo (5) Geldfluss aus der voranschlagswirksamen Gebarung (Saldo 3 + Saldo 4)	2.527.700,00	2.652.400,00	2.452.605,75

Ergebnis- und Finanzierungsvoranschlag Detailnachweis

	MVAG	VC	Ergebnisvoranschlag			Finanzierungsvoranschlag				
			EH	FH	VA 2025	VA 2024	RA 2023	VA 2025	VA 2024	RA 2023
0 Vertretungskörper und allgemeine Verwaltung										
00	Gewählte Gemeindeorgane									
000	Gewählte Gemeindeorgane									
000000	Gewählte Gemeindeorgane									
Operative Gebarung										
SU 21 / 31	Summe Erträge / Einzahlungen operative Gebarung				0,00	0,00	0,00	0,00	0,00	
1/000000-430000	Lebensmittel	2221 3221			3.500,00	3.000,00	2.545,26	3.500,00	3.000,00	2.545,26
1/000000-670000	Versicherungen	2222 3222			800,00	800,00	491,72	800,00	800,00	491,72
1/000000-721000	Bezüge der gewählten Organe	2225 3225			177.000,00	170.800,00	138.234,75	177.000,00	170.800,00	138.234,75
1/000000-723000	Amtspauschalien u. Repräsentationsausgaben	2225 3225			100,00	100,00		100,00	100,00	
1/000000-752000	Transfers an Gemeinden	2231 3231			6.000,00	6.000,00	5.692,68	6.000,00	6.000,00	5.692,68
1/000000-756000	Transfers an Finanzunternehmen	2233 3233			100,00	100,00		100,00	100,00	
1/000000-757000	Transfers an private Organisationen	2234 3234			3.000,00	2.700,00	2.683,32	3.000,00	2.700,00	2.683,32
1/000000-760000	Pensionen und sonstige Ruhebezüge	2234 3234			5.300,00	300,00		5.300,00	300,00	
SU 22 / 32	Summe Aufwendungen / Auszahlungen operative Gebarung				195.800,00	183.800,00	149.647,73	195.800,00	183.800,00	149.647,73
SA 0 / SA 1	(0) Nettoergebnis (21 - 22) / (1) Geldfluss operative Gebarung (31 – 32)				-195.800,00	-183.800,00	-149.647,73	-195.800,00	-183.800,00	-149.647,73
SA01	Saldo (01) Haushaltsrücklagen (230 - 240)				0,00	0,00	0,00	0,00	0,00	0,00
SA00	Saldo (00) Nettoergebnis nach Haushaltsrücklagen (Saldo 0 + Saldo 01)				-195.800,00	-183.800,00	-149.647,73			
Investive Gebarung										
SU 33	Summe Einzahlungen investive Gebarung							0,00	0,00	0,00
SU 34	Summe Auszahlungen investive Gebarung							0,00	0,00	0,00
SA2	Saldo (2) Geldfluss aus der Investiven Gebarung (33 – 34)							0,00	0,00	0,00
SA3	Saldo (3) Nettofinanzierungssaldo (Saldo 1 + Saldo 2)							-195.800,00	-183.800,00	-149.647,73
Finanzierungstätigkeit										
SU 35	Summe Einzahlungen aus der Finanzierungstätigkeit							0,00	0,00	0,00
SU 36	Summe Auszahlungen aus der Finanzierungstätigkeit							0,00	0,00	0,00
SA4	Saldo (4) Geldfluss aus der Finanzierungstätigkeit (35 – 36)							0,00	0,00	0,00
SA5	Saldo (5) Geldfluss aus der voranschlagswirksamen Gebarung (Saldo 3 + Saldo 4)							-195.800,00	-183.800,00	-149.647,73
01	Hauptverwaltung									
010	Zentralamt									
010000	Gemeindeamt									
Operative Gebarung										
2/010000+816500	(Kostensätze) für Personalkosten	2114 3114			130.000,00	130.000,00	131.006,31	130.000,00	130.000,00	131.006,31

		MVAG VC		Ergebnisvoranschlag			Finanzierungsvoranschlag		
		EH	FH	VA 2025	VA 2024	RA 2023	VA 2025	VA 2024	RA 2023
2/010000+817000	Erträge aus der Auflösung von sonstigen Rückstellungen	2117				3.990,03			
2/010000+828000	Rückersätze von Aufwendungen	2116	3116	1.000,00	1.000,00	466,93	1.000,00	1.000,00	466,93
2/010000+828100	(Kostensätze) für Personalkosten	2116	3116	1.000,00	1.000,00		1.000,00	1.000,00	
2/010000+829000	Sonstige Erträge	2116	3116	600,00	1.600,00	477,50	600,00	1.600,00	513,84
SU 21 / 31	Summe Erträge / Einzahlungen operative Gebarung			132.600,00	133.600,00	135.940,77	132.600,00	133.600,00	131.987,08
1/010000-400000	Geringwertige Wirtschaftsg. Anlagev erm.	2221	3221	1.000,00	3.100,00	5.176,59	1.000,00	3.100,00	5.176,59
1/010000-430000	Lebensmittel	2221	3221	1.500,00	1.300,00	1.140,92	1.500,00	1.300,00	1.140,92
1/010000-454000	Reinigungsmittel	2221	3221	1.000,00	1.000,00	895,22	1.000,00	1.000,00	895,22
1/010000-456000	Schreib-, Zeichen- und son. Büromit tel	2221	3221	2.200,00	2.200,00	2.748,26	2.200,00	2.200,00	2.748,26
1/010000-457000	Druckwerke	2221	3221	1.500,00	2.500,00	660,97	1.500,00	2.500,00	660,97
1/010000-458000	Mittel zur. ärztlichen Betreuung	2221	3221	100,00	100,00	110,16	100,00	100,00	110,16
1/010000-459000	Sonstige Verbrauchsgüter	2221	3221	2.500,00	2.500,00	1.454,10	2.500,00	2.500,00	1.454,10
1/010000-510000	Geldbezüge d. Vertragsbed. der Verw .	2211	3211	126.000,00	120.000,00	85.145,34	126.000,00	120.000,00	85.145,34
1/010000-511000	Geldb. Vertragsbed. in handw. Verwe ndung	2211	3211	43.000,00	40.000,00	41.241,43	43.000,00	40.000,00	41.241,43
1/010000-522000	Geldbezüge der nicht ganzjährig beschäftigten Angestellten	2211	3211	1.000,00	1.000,00		1.000,00	1.000,00	
1/010000-523000	Geldb. der nicht ganzj. besch. Arbe iter	2211	3211	2.600,00	1.200,00		2.600,00	1.200,00	
1/010000-565000	Mehrleistungsvergütungen	2211	3211	6.000,00	6.000,00	4.619,54	6.000,00	6.000,00	4.619,54
1/010000-569000	Sonstige Nebengebühren	2211	3211	4.700,00	4.500,00	3.721,82	4.700,00	4.500,00	3.721,82
1/010000-580000	Dienstgeberbeiträge FLAF	2212	3212	7.000,00	9.100,00	4.651,50	7.000,00	9.100,00	4.651,50
1/010000-582000	Leistungen aus der Selbstträgerscha ft	2212	3212	35.000,00	31.000,00	26.822,52	35.000,00	31.000,00	26.822,52
1/010000-590000	Freiwillige Sozialleistungen (nur B arl.)	2212	3212	700,00	700,00		700,00	700,00	
1/010000-592000	Dot: von Rückstel. für Jubiläumszuw endungen	2214		1.000,00	900,00	11.174,71			
1/010000-600000	Energiebezüge	2222	3222	8.000,00	8.000,00	6.353,36	8.000,00	8.000,00	6.353,36
1/010000-614000	Instandhaltung von Gebäuden und Bau ten	2224	3224	1.500,00	1.500,00	1.629,71	1.500,00	1.500,00	1.629,71
1/010000-618000	Instandhaltung von son. Anlagen	2224	3224	700,00	1.000,00		700,00	1.000,00	
1/010000-619000	Instandhaltung von Sonderanlagen	2224	3224	200,00	200,00	666,41	200,00	200,00	666,41
1/010000-630000	Postdienste	2222	3222	6.600,00	6.600,00	8.599,48	6.600,00	6.600,00	8.599,48
1/010000-631000	Telekommunikationsdienste	2222	3222	4.500,00	4.500,00	3.918,46	4.500,00	4.500,00	3.918,46
1/010000-640000	Rechts- und Beratungsaufwand	2222	3222	14.000,00	20.000,00	19.287,41	14.000,00	20.000,00	19.287,41
1/010000-650000	Zinsen für Finanzschulden in Euro	2241	3241		100,00	88,57		100,00	88,57
1/010000-670000	Versicherungen	2222	3222	4.000,00	6.500,00	3.453,36	4.000,00	6.500,00	3.453,36
1/010000-680000	Planmäßige Abschreibung	2226		9.700,00	9.100,00	10.426,88			
1/010000-700000	Miet- und Pachtaufwand	2223	3223	6.000,00	5.000,00	3.802,21	6.000,00	5.000,00	3.802,21
1/010000-710000	Öffentliche Abgaben ohne Geb. gem. FAG	2225	3225	300,00	300,00	143,05	300,00	300,00	143,05

		MVAG VC		Ergebnisvoranschlag			Finanzierungsvoranschlag		
		EH	FH	VA 2025	VA 2024	RA 2023	VA 2025	VA 2024	RA 2023
1/010000-711000	Gebühren für die Benützung gem. FAG	2225	3225	900,00	900,00	807,96	900,00	900,00	807,96
1/010000-723000	Amtspauschalien u. Repräsentationsausgaben	2225	3225	300,00	300,00		300,00	300,00	
1/010000-724000	Reisegebühren	2225	3225	800,00	800,00	808,86	800,00	800,00	808,86
1/010000-725000	Bibliothekserfordernisse	2225	3225	1.500,00	400,00	3.384,34	1.500,00	400,00	3.384,34
1/010000-728000	Entgelte für sonstige Leistungen	2225	3225	45.000,00	40.000,00	39.604,17	45.000,00	40.000,00	39.604,17
1/010000-729000	Sonstige Ausgaben	2225	3225	200,00	200,00		200,00	200,00	
SU 22 / 32	Summe Aufwendungen / Auszahlungen operative Gebarung			341.000,00	332.500,00	292.537,31	330.300,00	322.500,00	270.935,72
SA 0 / SA 1	(0) Nettoergebnis (21 - 22) / (1) Geldfluss operative Gebarung (31 - 32)			-208.400,00	-198.900,00	-156.596,54	-197.700,00	-188.900,00	-138.948,64
SA01	Saldo (01) Haushaltsrücklagen (230 - 240)			0,00	0,00	0,00	0,00	0,00	0,00
SA00	Saldo (00) Nettoergebnis nach Haushaltsrücklagen (Saldo 0 + Saldo 01)			-208.400,00	-198.900,00	-156.596,54			
Investive Gebarung									
SU 33	Summe Einzahlungen investive Gebarung						0,00	0,00	0,00
1/010000-042000	Amts-, Betriebs- und Geschäftsausstattung		3415 2				3.000,00	4.800,00	7.117,68
SU 34	Summe Auszahlungen investive Gebarung						3.000,00	4.800,00	7.117,68
SA2	Saldo (2) Geldfluss aus der Investiven Gebarung (33 - 34)						-3.000,00	-4.800,00	-7.117,68
SA3	Saldo (3) Nettofinanzierungssaldo (Saldo 1 + Saldo 2)						-200.700,00	-193.700,00	-146.066,32
Finanzierungstätigkeit									
SU 35	Summe Einzahlungen aus der Finanzierungstätigkeit						0,00	0,00	0,00
1/010000-346000	Investitionsdarlehen von Finanz.unt .		3614					5.000,00	4.997,43
SU 36	Summe Auszahlungen aus der Finanzierungstätigkeit						0,00	5.000,00	4.997,43
SA4	Saldo (4) Geldfluss aus der Finanzierungstätigkeit (35 - 36)						0,00	-5.000,00	-4.997,43
SA5	Saldo (5) Geldfluss aus der voranschlagswirksamen Gebarung (Saldo 3 + Saldo 4)						-200.700,00	-198.700,00	-151.066,75
015	Pressestelle, Amtsblatt und Öffentlichkeitsarbeit								
015000	Pressestelle, Amtsblatt und Öffentl iche								
Operative Gebarung									
2/015000+810000	Erträge aus Leistungen	2114	3114	6.000,00	6.000,00	5.275,33	6.000,00	6.000,00	5.300,32
2/015000+816000	Kostenbeiträge (Kostensätze) für sonst. Leist.	2114	3114	100,00	100,00		100,00	100,00	
SU 21 / 31	Summe Erträge / Einzahlungen operative Gebarung			6.100,00	6.100,00	5.275,33	6.100,00	6.100,00	5.300,32
1/015000-457000	Druckwerke	2221	3221	15.100,00	15.100,00	14.135,85	15.100,00	15.100,00	16.523,85
SU 22 / 32	Summe Aufwendungen / Auszahlungen operative Gebarung			15.100,00	15.100,00	14.135,85	15.100,00	15.100,00	16.523,85
SA 0 / SA 1	(0) Nettoergebnis (21 - 22) / (1) Geldfluss operative Gebarung (31 - 32)			-9.000,00	-9.000,00	-8.860,52	-9.000,00	-9.000,00	-11.223,53
SA01	Saldo (01) Haushaltsrücklagen (230 - 240)			0,00	0,00	0,00	0,00	0,00	0,00
SA00	Saldo (00) Nettoergebnis nach Haushaltsrücklagen (Saldo 0 + Saldo 01)			-9.000,00	-9.000,00	-8.860,52			
Investive Gebarung									
SU 33	Summe Einzahlungen investive Gebarung						0,00	0,00	0,00

	MVAG	VC	Ergebnisvoranschlag			Finanzierungsvoranschlag			
			EH	FH	VA 2025	VA 2024	RA 2023	VA 2025	VA 2024
SU 34							0,00	0,00	0,00
SA2							0,00	0,00	0,00
SA3							-9.000,00	-9.000,00	-11.223,53
Finanzierungstätigkeit									
SU 35							0,00	0,00	0,00
SU 36							0,00	0,00	0,00
SA4							0,00	0,00	0,00
SA5							-9.000,00	-9.000,00	-11.223,53
019 Repräsentation									
019000 Repräsentation									
Operative Gebarung									
SU 21 / 31							0,00	0,00	0,00
1/019000-723000							6.200,00	6.200,00	6.626,45
SU 22 / 32							6.200,00	6.200,00	6.626,45
SA 0 / SA 1							-6.200,00	-6.200,00	-6.626,45
SA01							0,00	0,00	0,00
SA00							-6.200,00	-6.200,00	-6.626,45
Investive Gebarung									
SU 33							0,00	0,00	0,00
SU 34							0,00	0,00	0,00
SA2							0,00	0,00	0,00
SA3							-6.200,00	-6.200,00	-6.626,45
Finanzierungstätigkeit									
SU 35							0,00	0,00	0,00
SU 36							0,00	0,00	0,00
SA4							0,00	0,00	0,00
SA5							-6.200,00	-6.200,00	-6.626,45
02 Hauptverwaltung									
022 Standesamt									
022000 Standesamts- u. Staatsbürgerschafts verb.									
Operative Gebarung									
2/022000+828000							1.000,00	100,00	1.555,96
SU 21 / 31							1.000,00	100,00	1.555,96

		MVAG VC		Ergebnisvoranschlag			Finanzierungsvoranschlag		
		EH	FH	VA 2025	VA 2024	RA 2023	VA 2025	VA 2024	RA 2023
1/022000-752000	Transfers an Gemeinden	2231	3231	9.700,00	10.500,00	9.700,00	9.700,00	10.500,00	9.700,00
SU 22 / 32	Summe Aufwendungen / Auszahlungen operative Gebarung			9.700,00	10.500,00	9.700,00	9.700,00	10.500,00	9.700,00
SA 0 / SA 1	(0) Nettoergebnis (21 - 22) / (1) Geldfluss operative Gebarung (31 - 32)			-8.700,00	-10.400,00	-8.144,04	-8.700,00	-10.400,00	-8.144,04
SA01	Saldo (01) Haushaltsrücklagen (230 - 240)			0,00	0,00	0,00	0,00	0,00	0,00
SA00	Saldo (00) Nettoergebnis nach Haushaltsrücklagen (Saldo 0 + Saldo 01)			-8.700,00	-10.400,00	-8.144,04			
Investive Gebarung									
SU 33	Summe Einzahlungen investive Gebarung						0,00	0,00	0,00
SU 34	Summe Auszahlungen investive Gebarung						0,00	0,00	0,00
SA2	Saldo (2) Geldfluss aus der Investiven Gebarung (33 - 34)						0,00	0,00	0,00
SA3	Saldo (3) Nettofinanzierungssaldo (Saldo 1 + Saldo 2)						-8.700,00	-10.400,00	-8.144,04
Finanzierungstätigkeit									
SU 35	Summe Einzahlungen aus der Finanzierungstätigkeit						0,00	0,00	0,00
SU 36	Summe Auszahlungen aus der Finanzierungstätigkeit						0,00	0,00	0,00
SA4	Saldo (4) Geldfluss aus der Finanzierungstätigkeit (35 - 36)						0,00	0,00	0,00
SA5	Saldo (5) Geldfluss aus der voranschlagswirksamen Gebarung (Saldo 3 + Saldo 4)						-8.700,00	-10.400,00	-8.144,04
024	Wahlamt								
024000	Wahlamt								
Operative Gebarung									
2/024000+816000	Kostenbeiträge (Kostenersätze) für sonst. Leist.	2114	3114	1.000,00	1.000,00	2.520,57	1.000,00	1.000,00	2.520,57
SU 21 / 31	Summe Erträge / Einzahlungen operative Gebarung			1.000,00	1.000,00	2.520,57	1.000,00	1.000,00	2.520,57
1/024000-454000	Reinigungsmittel	2221	3221	200,00	200,00		200,00	200,00	
1/024000-456000	Schreib-, Zeichen- und son. Büromittel	2221	3221	200,00	200,00		200,00	200,00	
1/024000-523000	Geldbezüge der nicht ganzjährig beschäftigten Arbeiterinnen und Arbeiter	2211	3211		400,00			400,00	
1/024000-565000	Mehrleistungsvergütungen	2211	3211	1.000,00	1.000,00	194,18	1.000,00	1.000,00	194,18
1/024000-580000	Dienstgeberbeiträge FLAF	2212	3212	100,00	100,00		100,00	100,00	
1/024000-582000	Leistungen aus der Selbstträgerschaft	2212	3212	200,00	200,00		200,00	200,00	
1/024000-728000	Entgelte für sonstige Leistungen	2225	3225	1.000,00	10.000,00	225,05	1.000,00	10.000,00	225,05
SU 22 / 32	Summe Aufwendungen / Auszahlungen operative Gebarung			2.700,00	12.100,00	419,23	2.700,00	12.100,00	419,23
SA 0 / SA 1	(0) Nettoergebnis (21 - 22) / (1) Geldfluss operative Gebarung (31 - 32)			-1.700,00	-11.100,00	2.101,34	-1.700,00	-11.100,00	2.101,34
SA01	Saldo (01) Haushaltsrücklagen (230 - 240)			0,00	0,00	0,00	0,00	0,00	0,00
SA00	Saldo (00) Nettoergebnis nach Haushaltsrücklagen (Saldo 0 + Saldo 01)			-1.700,00	-11.100,00	2.101,34			
Investive Gebarung									
SU 33	Summe Einzahlungen investive Gebarung						0,00	0,00	0,00
SU 34	Summe Auszahlungen investive Gebarung						0,00	0,00	0,00
SA2	Saldo (2) Geldfluss aus der Investiven Gebarung (33 - 34)						0,00	0,00	0,00

	MVAG	VC	Ergebnisvoranschlag			Finanzierungsvoranschlag					
			EH	FH	VA 2025	VA 2024	RA 2023	VA 2025	VA 2024	RA 2023	
SA3			Saldo (3) Nettofinanzierungssaldo (Saldo 1 + Saldo 2)						-1.700,00	-11.100,00	2.101,34
Finanzierungstätigkeit											
SU 35			Summe Einzahlungen aus der Finanzierungstätigkeit						0,00	0,00	0,00
SU 36			Summe Auszahlungen aus der Finanzierungstätigkeit						0,00	0,00	0,00
SA4			Saldo (4) Geldfluss aus der Finanzierungstätigkeit (35 – 36)						0,00	0,00	0,00
SA5			Saldo (5) Geldfluss aus der voranschlagswirksamen Gebarung (Saldo 3 + Saldo 4)						-1.700,00	-11.100,00	2.101,34
03	Bauverwaltung										
030	Bauamt										
030000	Bauamt										
Operative Gebarung											
SU 21 / 31			Summe Erträge / Einzahlungen operative Gebarung			0,00	0,00	0,00	0,00	0,00	0,00
1/030000-510000			Geldbezüge der Vertragsbediensteten der	2211	3211	57.000,00	57.000,00	46.949,20	57.000,00	57.000,00	46.949,20
			Verwaltung								
1/030000-565000			Mehrleistungsvergütungen	2211	3211		500,00	337,93		500,00	337,93
1/030000-569000			Sonstige Nebengebühren	2211	3211	500,00	500,00	203,48	500,00	500,00	203,48
1/030000-580000			Dienstgeberbeiträge zum	2212	3212	2.500,00	2.500,00	2.017,03	2.500,00	2.500,00	2.017,03
			Ausgleichsfonds für Familienbeihilfen								
1/030000-582000			Sonstige Dienstgeberbeiträge zur	2212	3212	10.000,00	10.000,00	11.626,12	10.000,00	10.000,00	11.626,12
			sozialen Sicherheit								
1/030000-592000			Dotierung von Rückstellungen für	2214		500,00					
			Jubiläumszuwendungen								
SU 22 / 32			Summe Aufwendungen / Auszahlungen operative Gebarung			70.500,00	70.500,00	61.133,76	70.000,00	70.500,00	61.133,76
SA 0 / SA 1			(0) Nettoergebnis (21 - 22) / (1) Geldfluss operative Gebarung (31 – 32)			-70.500,00	-70.500,00	-61.133,76	-70.000,00	-70.500,00	-61.133,76
SA01			Saldo (01) Haushaltsrücklagen (230 - 240)			0,00	0,00	0,00	0,00	0,00	0,00
SA00			Saldo (00) Nettoergebnis nach Haushaltsrücklagen (Saldo 0 + Saldo 01)			-70.500,00	-70.500,00	-61.133,76			
Investive Gebarung											
SU 33			Summe Einzahlungen investive Gebarung						0,00	0,00	0,00
SU 34			Summe Auszahlungen investive Gebarung						0,00	0,00	0,00
SA2			Saldo (2) Geldfluss aus der Investiven Gebarung (33 – 34)						0,00	0,00	0,00
SA3			Saldo (3) Nettofinanzierungssaldo (Saldo 1 + Saldo 2)						-70.000,00	-70.500,00	-61.133,76
Finanzierungstätigkeit											
SU 35			Summe Einzahlungen aus der Finanzierungstätigkeit						0,00	0,00	0,00
SU 36			Summe Auszahlungen aus der Finanzierungstätigkeit						0,00	0,00	0,00
SA4			Saldo (4) Geldfluss aus der Finanzierungstätigkeit (35 – 36)						0,00	0,00	0,00
SA5			Saldo (5) Geldfluss aus der voranschlagswirksamen Gebarung (Saldo 3 + Saldo 4)						-70.000,00	-70.500,00	-61.133,76

		MVAG VC		Ergebnisvoranschlag			Finanzierungsvoranschlag		
		EH	FH	VA 2025	VA 2024	RA 2023	VA 2025	VA 2024	RA 2023
031	Amt für Raumordnung und Raumplanung								
031000	Amt für Raumordnung und Raumplanung								
Operative Gebarung									
2/031000+828000	Rückersätze von Aufwendungen	2116	3116	3.000,00	3.000,00	4.162,64	3.000,00	3.000,00	3.412,00
SU 21 / 31	Summe Erträge / Einzahlungen operative Gebarung			3.000,00	3.000,00	4.162,64	3.000,00	3.000,00	3.412,00
1/031000-680000	Planmäßige Abschreibung	2226		600,00	600,00	598,67			
1/031000-728000	Entgelte für sonstige Leistungen	2225	3225	5.000,00	15.000,00	13.294,04	5.000,00	15.000,00	13.294,04
SU 22 / 32	Summe Aufwendungen / Auszahlungen operative Gebarung			5.600,00	15.600,00	13.892,71	5.000,00	15.000,00	13.294,04
SA 0 / SA 1	(0) Nettoergebnis (21 - 22) / (1) Geldfluss operative Gebarung (31 - 32)			-2.600,00	-12.600,00	-9.730,07	-2.000,00	-12.000,00	-9.882,04
SA01	Saldo (01) Haushaltsrücklagen (230 - 240)			0,00	0,00	0,00	0,00	0,00	0,00
SA00	Saldo (00) Nettoergebnis nach Haushaltsrücklagen (Saldo 0 + Saldo 01)			-2.600,00	-12.600,00	-9.730,07			
Investive Gebarung									
SU 33	Summe Einzahlungen investive Gebarung						0,00	0,00	0,00
SU 34	Summe Auszahlungen investive Gebarung						0,00	0,00	0,00
SA2	Saldo (2) Geldfluss aus der Investiven Gebarung (33 - 34)						0,00	0,00	0,00
SA3	Saldo (3) Nettofinanzierungssaldo (Saldo 1 + Saldo 2)						-2.000,00	-12.000,00	-9.882,04
Finanzierungstätigkeit									
SU 35	Summe Einzahlungen aus der Finanzierungstätigkeit						0,00	0,00	0,00
SU 36	Summe Auszahlungen aus der Finanzierungstätigkeit						0,00	0,00	0,00
SA4	Saldo (4) Geldfluss aus der Finanzierungstätigkeit (35 - 36)						0,00	0,00	0,00
SA5	Saldo (5) Geldfluss aus der voranschlagswirksamen Gebarung (Saldo 3 + Saldo 4)						-2.000,00	-12.000,00	-9.882,04
06	Sonstige Maßnahmen								
060	Beiträge an Verbände, Vereine oder sonstige Organisationen								
060000	Beiträge an Verbände, Vereine und s onsti								
Operative Gebarung									
SU 21 / 31	Summe Erträge / Einzahlungen operative Gebarung			0,00	0,00	0,00	0,00	0,00	0,00
1/060000-726000	Mitgliedsbeiträge an Institutionen	2225	3225	12.500,00	12.400,00	11.272,33	12.500,00	12.400,00	11.272,33
SU 22 / 32	Summe Aufwendungen / Auszahlungen operative Gebarung			12.500,00	12.400,00	11.272,33	12.500,00	12.400,00	11.272,33
SA 0 / SA 1	(0) Nettoergebnis (21 - 22) / (1) Geldfluss operative Gebarung (31 - 32)			-12.500,00	-12.400,00	-11.272,33	-12.500,00	-12.400,00	-11.272,33
SA01	Saldo (01) Haushaltsrücklagen (230 - 240)			0,00	0,00	0,00	0,00	0,00	0,00
SA00	Saldo (00) Nettoergebnis nach Haushaltsrücklagen (Saldo 0 + Saldo 01)			-12.500,00	-12.400,00	-11.272,33			
Investive Gebarung									
SU 33	Summe Einzahlungen investive Gebarung						0,00	0,00	0,00
SU 34	Summe Auszahlungen investive Gebarung						0,00	0,00	0,00
SA2	Saldo (2) Geldfluss aus der Investiven Gebarung (33 - 34)						0,00	0,00	0,00
SA3	Saldo (3) Nettofinanzierungssaldo (Saldo 1 + Saldo 2)						-12.500,00	-12.400,00	-11.272,33

	MVAG	VC	Ergebnisvoranschlag			Finanzierungsvoranschlag					
			EH	FH	VA 2025	VA 2024	RA 2023	VA 2025	VA 2024	RA 2023	
Finanzierungstätigkeit											
SU 35			Summe Einzahlungen aus der Finanzierungstätigkeit					0,00	0,00	0,00	
SU 36			Summe Auszahlungen aus der Finanzierungstätigkeit					0,00	0,00	0,00	
SA4			Saldo (4) Geldfluss aus der Finanzierungstätigkeit (35 – 36)					0,00	0,00	0,00	
SA5			Saldo (5) Geldfluss aus der voranschlagswirksamen Gebarung (Saldo 3 + Saldo 4)					-12.500,00	-12.400,00	-11.272,33	
061 Sonstige Subventionen											
061000			Sonstige Subventionen								
Operative Gebarung											
SU 21 / 31			Summe Erträge / Einzahlungen operative Gebarung			0,00	0,00	0,00	0,00	0,00	
1/061000-726000			Mitgliedsbeiträge an Institutionen	2225 3225	100,00	100,00		100,00	100,00		
1/061000-777000			Kapitaltransfers an priv. Organisationen	2234	500,00	500,00					
SU 22 / 32			Summe Aufwendungen / Auszahlungen operative Gebarung			600,00	600,00	0,00	100,00	100,00	0,00
SA 0 / SA 1			(0) Nettoergebnis (21 - 22) / (1) Geldfluss operative Gebarung (31 – 32)			-600,00	-600,00	0,00	-100,00	-100,00	0,00
SA01			Saldo (01) Haushaltsrücklagen (230 - 240)			0,00	0,00	0,00	0,00	0,00	0,00
SA00			Saldo (00) Nettoergebnis nach Haushaltsrücklagen (Saldo 0 + Saldo 01)			-600,00	-600,00	0,00			
Investive Gebarung											
SU 33			Summe Einzahlungen investive Gebarung					0,00	0,00	0,00	
1/061000-777000			Kapitaltransfers an priv. Organisationen	3434				500,00	500,00		
SU 34			Summe Auszahlungen investive Gebarung					500,00	500,00	0,00	
SA2			Saldo (2) Geldfluss aus der Investiven Gebarung (33 – 34)					-500,00	-500,00	0,00	
SA3			Saldo (3) Nettofinanzierungssaldo (Saldo 1 + Saldo 2)					-600,00	-600,00	0,00	
Finanzierungstätigkeit											
SU 35			Summe Einzahlungen aus der Finanzierungstätigkeit					0,00	0,00	0,00	
SU 36			Summe Auszahlungen aus der Finanzierungstätigkeit					0,00	0,00	0,00	
SA4			Saldo (4) Geldfluss aus der Finanzierungstätigkeit (35 – 36)					0,00	0,00	0,00	
SA5			Saldo (5) Geldfluss aus der voranschlagswirksamen Gebarung (Saldo 3 + Saldo 4)					-600,00	-600,00	0,00	
062 Ehrungen und Auszeichnungen											
062000			Ehrungen und Auszeichnungen								
Operative Gebarung											
SU 21 / 31			Summe Erträge / Einzahlungen operative Gebarung			0,00	0,00	0,00	0,00	0,00	
1/062000-430000			Lebensmittel	2221 3221	1.100,00	2.100,00	2.008,17	1.100,00	2.100,00	2.008,17	
1/062000-454000			Reinigungsmittel	2221 3221	200,00	200,00		200,00	200,00		
1/062000-457000			Druckwerke	2221 3221	1.100,00	1.100,00	130,59	1.100,00	1.100,00	130,59	
1/062000-728000			Entgelte für sonstige Leistungen	2225 3225	7.000,00	7.500,00	7.024,67	7.000,00	7.500,00	7.024,67	
1/062000-729000			Sonstige Ausgaben	2225 3225	200,00	200,00	134,87	200,00	200,00	134,87	
SU 22 / 32			Summe Aufwendungen / Auszahlungen operative Gebarung			9.600,00	11.100,00	9.298,30	9.600,00	11.100,00	9.298,30

	MVAG VC	Ergebnisvoranschlag			Finanzierungsvoranschlag				
		EH	FH	VA 2025	VA 2024	RA 2023	VA 2025	VA 2024	RA 2023
SA 0 / SA 1	(0) Nettoergebnis (21 - 22) / (1) Geldfluss operative Gebarung (31 – 32)			-9.600,00	-11.100,00	-9.298,30	-9.600,00	-11.100,00	-9.298,30
SA01	Saldo (01) Haushaltsrücklagen (230 - 240)			0,00	0,00	0,00	0,00	0,00	0,00
SA00	Saldo (00) Nettoergebnis nach Haushaltsrücklagen (Saldo 0 + Saldo 01)			-9.600,00	-11.100,00	-9.298,30			
Investive Gebarung									
SU 33	Summe Einzahlungen investive Gebarung						0,00	0,00	0,00
SU 34	Summe Auszahlungen investive Gebarung						0,00	0,00	0,00
SA2	Saldo (2) Geldfluss aus der Investiven Gebarung (33 – 34)						0,00	0,00	0,00
SA3	Saldo (3) Nettofinanzierungssaldo (Saldo 1 + Saldo 2)						-9.600,00	-11.100,00	-9.298,30
Finanzierungstätigkeit									
SU 35	Summe Einzahlungen aus der Finanzierungstätigkeit						0,00	0,00	0,00
SU 36	Summe Auszahlungen aus der Finanzierungstätigkeit						0,00	0,00	0,00
SA4	Saldo (4) Geldfluss aus der Finanzierungstätigkeit (35 – 36)						0,00	0,00	0,00
SA5	Saldo (5) Geldfluss aus der voranschlagswirksamen Gebarung (Saldo 3 + Saldo 4)						-9.600,00	-11.100,00	-9.298,30
09 Personalbetreuung									
091 Personalaus- und Personalfortbildung									
091000 Personalaus- und Personalfortbildung									
Operative Gebarung									
SU 21 / 31	Summe Erträge / Einzahlungen operative Gebarung			0,00	0,00	0,00	0,00	0,00	0,00
1/091000-728000	Entgelte für sonstige Leistungen 2225 3225			8.000,00	8.000,00	8.029,60	8.000,00	8.000,00	8.085,60
SU 22 / 32	Summe Aufwendungen / Auszahlungen operative Gebarung			8.000,00	8.000,00	8.029,60	8.000,00	8.000,00	8.085,60
SA 0 / SA 1	(0) Nettoergebnis (21 - 22) / (1) Geldfluss operative Gebarung (31 – 32)			-8.000,00	-8.000,00	-8.029,60	-8.000,00	-8.000,00	-8.085,60
SA01	Saldo (01) Haushaltsrücklagen (230 - 240)			0,00	0,00	0,00	0,00	0,00	0,00
SA00	Saldo (00) Nettoergebnis nach Haushaltsrücklagen (Saldo 0 + Saldo 01)			-8.000,00	-8.000,00	-8.029,60			
Investive Gebarung									
SU 33	Summe Einzahlungen investive Gebarung						0,00	0,00	0,00
SU 34	Summe Auszahlungen investive Gebarung						0,00	0,00	0,00
SA2	Saldo (2) Geldfluss aus der Investiven Gebarung (33 – 34)						0,00	0,00	0,00
SA3	Saldo (3) Nettofinanzierungssaldo (Saldo 1 + Saldo 2)						-8.000,00	-8.000,00	-8.085,60
Finanzierungstätigkeit									
SU 35	Summe Einzahlungen aus der Finanzierungstätigkeit						0,00	0,00	0,00
SU 36	Summe Auszahlungen aus der Finanzierungstätigkeit						0,00	0,00	0,00
SA4	Saldo (4) Geldfluss aus der Finanzierungstätigkeit (35 – 36)						0,00	0,00	0,00
SA5	Saldo (5) Geldfluss aus der voranschlagswirksamen Gebarung (Saldo 3 + Saldo 4)						-8.000,00	-8.000,00	-8.085,60

		MVAG VC		Ergebnisvoranschlag			Finanzierungsvoranschlag		
		EH	FH	VA 2025	VA 2024	RA 2023	VA 2025	VA 2024	RA 2023
094	Gemeinschaftspflege								
094000	Gemeinschaftspflege								
Operative Gebarung									
SU 21 / 31	Summe Erträge / Einzahlungen operative Gebarung			0,00	0,00	0,00	0,00	0,00	0,00
1/094000-728000	Entgelte für sonstige Leistungen	2225	3225	1.000,00	1.000,00	910,00	1.000,00	1.000,00	910,00
1/094000-729000	Sonstige Ausgaben	2225	3225	2.000,00	2.000,00	2.441,20	2.000,00	2.000,00	3.965,40
SU 22 / 32	Summe Aufwendungen / Auszahlungen operative Gebarung			3.000,00	3.000,00	3.351,20	3.000,00	3.000,00	4.875,40
SA 0 / SA 1	(0) Nettoergebnis (21 - 22) / (1) Geldfluss operative Gebarung (31 - 32)			-3.000,00	-3.000,00	-3.351,20	-3.000,00	-3.000,00	-4.875,40
SA01	Saldo (01) Haushaltsrücklagen (230 - 240)			0,00	0,00	0,00	0,00	0,00	0,00
SA00	Saldo (00) Nettoergebnis nach Haushaltsrücklagen (Saldo 0 + Saldo 01)			-3.000,00	-3.000,00	-3.351,20			
Investive Gebarung									
SU 33	Summe Einzahlungen investive Gebarung						0,00	0,00	0,00
SU 34	Summe Auszahlungen investive Gebarung						0,00	0,00	0,00
SA2	Saldo (2) Geldfluss aus der Investiven Gebarung (33 - 34)						0,00	0,00	0,00
SA3	Saldo (3) Nettofinanzierungssaldo (Saldo 1 + Saldo 2)						-3.000,00	-3.000,00	-4.875,40
Finanzierungstätigkeit									
SU 35	Summe Einzahlungen aus der Finanzierungstätigkeit						0,00	0,00	0,00
SU 36	Summe Auszahlungen aus der Finanzierungstätigkeit						0,00	0,00	0,00
SA4	Saldo (4) Geldfluss aus der Finanzierungstätigkeit (35 - 36)						0,00	0,00	0,00
SA5	Saldo (5) Geldfluss aus der voranschlagswirksamen Gebarung (Saldo 3 + Saldo 4)						-3.000,00	-3.000,00	-4.875,40

		MVAG VC		Ergebnisvoranschlag			Finanzierungsvoranschlag		
		EH	FH	VA 2025	VA 2024	RA 2023	VA 2025	VA 2024	RA 2023
1 Öffentliche Ordnung und Sicherheit									
13	Sonderpolizei								
131	Bau- und Feuerpolizei								
131000	Bau und Feuerpolizei								
Operative Gebarung									
2/131000+816000	Kostenbeiträge (Kostenersätze) für sonstige Leistungen	2114	3114	200,00	200,00		200,00	200,00	
SU 21 / 31	Summe Erträge / Einzahlungen operative Gebarung			200,00	200,00	0,00	200,00	200,00	0,00
1/131000-413000	Handelswaren	2221	3221			389,52			389,52
1/131000-640000	Rechts- und Beratungsaufwand	2222	3222	3.000,00	9.700,00	3.690,00	3.000,00	9.700,00	3.690,00
SU 22 / 32	Summe Aufwendungen / Auszahlungen operative Gebarung			3.000,00	9.700,00	4.079,52	3.000,00	9.700,00	4.079,52
SA 0 / SA 1	(0) Nettoergebnis (21 - 22) / (1) Geldfluss operative Gebarung (31 - 32)			-2.800,00	-9.500,00	-4.079,52	-2.800,00	-9.500,00	-4.079,52
SA01	Saldo (01) Haushaltsrücklagen (230 - 240)			0,00	0,00	0,00	0,00	0,00	0,00
SA00	Saldo (00) Nettoergebnis nach Haushaltsrücklagen (Saldo 0 + Saldo 01)			-2.800,00	-9.500,00	-4.079,52			
Investive Gebarung									
SU 33	Summe Einzahlungen investive Gebarung						0,00	0,00	0,00
SU 34	Summe Auszahlungen investive Gebarung						0,00	0,00	0,00
SA2	Saldo (2) Geldfluss aus der Investiven Gebarung (33 - 34)						0,00	0,00	0,00
SA3	Saldo (3) Nettofinanzierungssaldo (Saldo 1 + Saldo 2)						-2.800,00	-9.500,00	-4.079,52
Finanzierungstätigkeit									
SU 35	Summe Einzahlungen aus der Finanzierungstätigkeit						0,00	0,00	0,00
SU 36	Summe Auszahlungen aus der Finanzierungstätigkeit						0,00	0,00	0,00
SA4	Saldo (4) Geldfluss aus der Finanzierungstätigkeit (35 - 36)						0,00	0,00	0,00
SA5	Saldo (5) Geldfluss aus der voranschlagswirksamen Gebarung (Saldo 3 + Saldo 4)						-2.800,00	-9.500,00	-4.079,52
132	Gesundheitspolizei								
132000	Gesundheitspolizei								
Operative Gebarung									
SU 21 / 31	Summe Erträge / Einzahlungen operative Gebarung			0,00	0,00	0,00	0,00	0,00	0,00
1/132000-728000	Entgelte für sonstige Leistungen	2225	3225	400,00	400,00	904,00	400,00	400,00	1.024,00
SU 22 / 32	Summe Aufwendungen / Auszahlungen operative Gebarung			400,00	400,00	904,00	400,00	400,00	1.024,00
SA 0 / SA 1	(0) Nettoergebnis (21 - 22) / (1) Geldfluss operative Gebarung (31 - 32)			-400,00	-400,00	-904,00	-400,00	-400,00	-1.024,00
SA01	Saldo (01) Haushaltsrücklagen (230 - 240)			0,00	0,00	0,00	0,00	0,00	0,00
SA00	Saldo (00) Nettoergebnis nach Haushaltsrücklagen (Saldo 0 + Saldo 01)			-400,00	-400,00	-904,00			
Investive Gebarung									
SU 33	Summe Einzahlungen investive Gebarung						0,00	0,00	0,00

		MVAG VC		Ergebnisvoranschlag			Finanzierungsvoranschlag		
		EH	FH	VA 2025	VA 2024	RA 2023	VA 2025	VA 2024	RA 2023
SU 34	Summe Auszahlungen investive Gebarung						0,00	0,00	0,00
SA2	Saldo (2) Geldfluss aus der Investiven Gebarung (33 – 34)						0,00	0,00	0,00
SA3	Saldo (3) Nettofinanzierungssaldo (Saldo 1 + Saldo 2)						-400,00	-400,00	-1.024,00
Finanzierungstätigkeit									
SU 35	Summe Einzahlungen aus der Finanzierungstätigkeit						0,00	0,00	0,00
SU 36	Summe Auszahlungen aus der Finanzierungstätigkeit						0,00	0,00	0,00
SA4	Saldo (4) Geldfluss aus der Finanzierungstätigkeit (35 – 36)						0,00	0,00	0,00
SA5	Saldo (5) Geldfluss aus der voranschlagswirksamen Gebarung (Saldo 3 + Saldo 4)						-400,00	-400,00	-1.024,00
133	Veterinärpolizei								
133000	Veterinärpolizei								
Operative Gebarung									
2/133000+808000	Veräußerung von Waren	2116	3116	100,00	100,00	21,00	100,00	100,00	18,00
SU 21 / 31	Summe Erträge / Einzahlungen operative Gebarung			100,00	100,00	21,00	100,00	100,00	18,00
1/133000-413000	Handelswaren	2221	3221	400,00	400,00		400,00	400,00	
SU 22 / 32	Summe Aufwendungen / Auszahlungen operative Gebarung			400,00	400,00	0,00	400,00	400,00	0,00
SA 0 / SA 1	(0) Nettoergebnis (21 - 22) / (1) Geldfluss operative Gebarung (31 – 32)			-300,00	-300,00	21,00	-300,00	-300,00	18,00
SA01	Saldo (01) Haushaltsrücklagen (230 - 240)			0,00	0,00	0,00	0,00	0,00	0,00
SA00	Saldo (00) Nettoergebnis nach Haushaltsrücklagen (Saldo 0 + Saldo 01)			-300,00	-300,00	21,00			
Investive Gebarung									
SU 33	Summe Einzahlungen investive Gebarung						0,00	0,00	0,00
SU 34	Summe Auszahlungen investive Gebarung						0,00	0,00	0,00
SA2	Saldo (2) Geldfluss aus der Investiven Gebarung (33 – 34)						0,00	0,00	0,00
SA3	Saldo (3) Nettofinanzierungssaldo (Saldo 1 + Saldo 2)						-300,00	-300,00	18,00
Finanzierungstätigkeit									
SU 35	Summe Einzahlungen aus der Finanzierungstätigkeit						0,00	0,00	0,00
SU 36	Summe Auszahlungen aus der Finanzierungstätigkeit						0,00	0,00	0,00
SA4	Saldo (4) Geldfluss aus der Finanzierungstätigkeit (35 – 36)						0,00	0,00	0,00
SA5	Saldo (5) Geldfluss aus der voranschlagswirksamen Gebarung (Saldo 3 + Saldo 4)						-300,00	-300,00	18,00
16	Feuerwehrwesen								
163	Freiwillige Feuerwehren								
163000	Freiwillige Feuerwehren								
Operative Gebarung									
SU 21 / 31	Summe Erträge / Einzahlungen operative Gebarung			0,00	0,00	0,00	0,00	0,00	0,00
1/163000-754000	Transfers an sonstige Träger des öff. Rechts	2231	3231	2.000,00	2.000,00	2.701,55	2.000,00	2.000,00	2.701,55

	MVAG	VC	Ergebnisvoranschlag			Finanzierungsvoranschlag				
			EH	FH	VA 2025	VA 2024	RA 2023	VA 2025	VA 2024	RA 2023
1/163000-774000	Kapitaltransfers an son. Tr. ö. Rec hts	2231			800,00	800,00				
SU 22 / 32	Summe Aufwendungen / Auszahlungen operative Gebarung				2.800,00	2.800,00	2.701,55	2.000,00	2.000,00	2.701,55
SA 0 / SA 1	(0) Nettoergebnis (21 - 22) / (1) Geldfluss operative Gebarung (31 - 32)				-2.800,00	-2.800,00	-2.701,55	-2.000,00	-2.000,00	-2.701,55
SA01	Saldo (01) Haushaltsrücklagen (230 - 240)				0,00	0,00	0,00	0,00	0,00	0,00
SA00	Saldo (00) Nettoergebnis nach Haushaltsrücklagen (Saldo 0 + Saldo 01)				-2.800,00	-2.800,00	-2.701,55			
Investive Gebarung										
SU 33	Summe Einzahlungen investive Gebarung							0,00	0,00	0,00
1/163000-774000	Kapitaltransfers an son. Tr. ö. Rec hts	3431						800,00	800,00	
SU 34	Summe Auszahlungen investive Gebarung							800,00	800,00	0,00
SA2	Saldo (2) Geldfluss aus der Investiven Gebarung (33 - 34)							-800,00	-800,00	0,00
SA3	Saldo (3) Nettofinanzierungssaldo (Saldo 1 + Saldo 2)							-2.800,00	-2.800,00	-2.701,55
Finanzierungstätigkeit										
SU 35	Summe Einzahlungen aus der Finanzierungstätigkeit							0,00	0,00	0,00
SU 36	Summe Auszahlungen aus der Finanzierungstätigkeit							0,00	0,00	0,00
SA4	Saldo (4) Geldfluss aus der Finanzierungstätigkeit (35 - 36)							0,00	0,00	0,00
SA5	Saldo (5) Geldfluss aus der voranschlagswirksamen Gebarung (Saldo 3 + Saldo 4)							-2.800,00	-2.800,00	-2.701,55
163100	Freiwillige Feuerwehren Neusiedl									
Operative Gebarung										
SU 21 / 31	Summe Erträge / Einzahlungen operative Gebarung				0,00	0,00	0,00	0,00	0,00	0,00
1/163100-400000	Geringwertige Wirtschaftsg. Anlagev erm.	2221 3221			400,00	400,00		400,00	400,00	
1/163100-456000	Schreib-, Zeichen- und son. Büromit tel	2221 3221			200,00	200,00		200,00	200,00	
1/163100-600000	Energiebezüge	2222 3222			5.500,00	6.100,00	4.875,49	5.500,00	6.100,00	4.875,49
1/163100-614000	Instandhaltung von Gebäuden und Bauten	2224 3224				900,00			900,00	
1/163100-618000	Instandhaltung von son. Anlagen	2224 3224			200,00	200,00	1.271,58	200,00	200,00	1.271,58
1/163100-619000	Instandhaltung von Sonderanlagen	2224 3224			200,00	200,00	576,00	200,00	200,00	576,00
1/163100-650000	Zinsen für Finanzschulden in Euro	2241 3241			20.000,00	9.500,00	17.854,17	20.000,00	9.500,00	17.854,17
1/163100-670000	Versicherungen	2222 3222			1.700,00	1.700,00	466,46	1.700,00	1.700,00	466,46
1/163100-680000	Planmäßige Abschreibung	2226			26.900,00	26.900,00	26.897,59			
1/163100-711000	Gebühren für die Benützung gem. FAG	2225 3225			2.000,00	2.000,00	1.976,33	2.000,00	2.000,00	1.976,33
1/163100-728000	Entgelte für sonstige Leistungen	2225 3225			200,00	200,00	480,30	200,00	200,00	738,90
1/163100-754000	Transfers an sonstige Träger des öff. Rechts	2231 3231			12.000,00	12.000,00	12.000,00	12.000,00	12.000,00	12.000,00
SU 22 / 32	Summe Aufwendungen / Auszahlungen operative Gebarung				69.300,00	60.300,00	66.397,92	42.400,00	33.400,00	39.758,93
SA 0 / SA 1	(0) Nettoergebnis (21 - 22) / (1) Geldfluss operative Gebarung (31 - 32)				-69.300,00	-60.300,00	-66.397,92	-42.400,00	-33.400,00	-39.758,93
SA01	Saldo (01) Haushaltsrücklagen (230 - 240)				0,00	0,00	0,00	0,00	0,00	0,00
SA00	Saldo (00) Nettoergebnis nach Haushaltsrücklagen (Saldo 0 + Saldo 01)				-69.300,00	-60.300,00	-66.397,92			

		MVAG VC		Ergebnisvoranschlag			Finanzierungsvoranschlag		
		EH	FH	VA 2025	VA 2024	RA 2023	VA 2025	VA 2024	RA 2023
Investive Gebarung									
SU 33	Summe Einzahlungen investive Gebarung						0,00	0,00	0,00
SU 34	Summe Auszahlungen investive Gebarung						0,00	0,00	0,00
SA2	Saldo (2) Geldfluss aus der Investiven Gebarung (33 – 34)						0,00	0,00	0,00
SA3	Saldo (3) Nettofinanzierungssaldo (Saldo 1 + Saldo 2)						-42.400,00	-33.400,00	-39.758,93
Finanzierungstätigkeit									
SU 35	Summe Einzahlungen aus der Finanzierungstätigkeit						0,00	0,00	0,00
1/163100-346000	Investitionsdarlehen von Finanz.unt .		3614				46.600,00	48.300,00	39.223,83
SU 36	Summe Auszahlungen aus der Finanzierungstätigkeit						46.600,00	48.300,00	39.223,83
SA4	Saldo (4) Geldfluss aus der Finanzierungstätigkeit (35 – 36)						-46.600,00	-48.300,00	-39.223,83
SA5	Saldo (5) Geldfluss aus der voranschlagswirksamen Gebarung (Saldo 3 + Saldo 4)						-89.000,00	-81.700,00	-78.982,76
163200	Freiwillige Feuerwehren Waidmannsfeld								
Operative Gebarung									
2/163200+828000	Rückersätze von Ausgaben	2116	3116	10.400,00	15.300,00	10.038,68	10.400,00	15.300,00	10.038,68
2/163200+862000	Transfers von Gemeinden, Gemeindeverbände (ohne marktbestimmte Tätigkeit) und Gemeindefonds	2121	3121		32.000,00			32.000,00	
6/163200+871000	Kapitaltransfers aus Gemeinde-BZ	2121	3121	190.000,00		78.000,00	190.000,00		78.000,00
6/163200+899000	Entnahmen aus Verrechnungsrücklagen zwischen operativer Gebarung und Projekten	2116	1	14.000,00					
SU 21 / 31	Summe Erträge / Einzahlungen operative Gebarung			214.400,00	47.300,00	88.038,68	200.400,00	47.300,00	88.038,68
1/163200-600000	Energiebezüge	2222	3222	2.900,00	6.900,00	3.741,87	2.900,00	6.900,00	3.741,87
1/163200-650000	Zinsen für Finanzschulden in Euro	2241	3241	10.100,00	14.200,00	7.979,50	10.100,00	14.200,00	7.979,50
1/163200-670000	Versicherungen	2222	3222	3.000,00	1.800,00	1.821,87	3.000,00	1.800,00	1.821,87
1/163200-680000	Planmäßige Abschreibung	2226		900,00	900,00	932,00			
1/163200-710000	Öffentliche Abgaben ohne Geb. gem. FAG	2225	3225	200,00	200,00	86,84	200,00	200,00	86,84
1/163200-711000	Gebühren für die Benützung gem. FAG	2225	3225	2.000,00	2.000,00	1.088,88	2.000,00	2.000,00	1.088,88
1/163200-728000	Entgelte für sonstige Leistungen	2225	3225	1.400,00	1.300,00	1.150,00	1.400,00	1.300,00	1.150,00
1/163200-729000	Sonstige Ausgaben	2225	3225	100,00	100,00		100,00	100,00	
1/163200-754000	Transfers an sonstige Träger des öff. Rechts	2231	3231	15.200,00	15.000,00	14.900,00	15.200,00	15.000,00	14.900,00
1/163200-774000	Kapitaltransfers an Freiwillige Feuerwehr Waidmannsfeld	2231			80.000,00				
SU 22 / 32	Summe Aufwendungen / Auszahlungen operative Gebarung			35.800,00	122.400,00	31.700,96	34.900,00	41.500,00	30.768,96
SA 0 / SA 1	(0) Nettoergebnis (21 - 22) / (1) Geldfluss operative Gebarung (31 – 32)			178.600,00	-75.100,00	56.337,72	165.500,00	5.800,00	57.269,72
SA01	Saldo (01) Haushaltsrücklagen (230 - 240)			0,00	0,00	0,00	0,00	0,00	0,00

		MVAG VC		Ergebnisvoranschlag			Finanzierungsvoranschlag		
		EH	FH	VA 2025	VA 2024	RA 2023	VA 2025	VA 2024	RA 2023
SA00	Saldo (00) Nettoergebnis nach Haushaltsrücklagen (Saldo 0 + Saldo 01)			178.600,00	-75.100,00	56.337,72			
Investive Gebarung									
SU 33	Summe Einzahlungen investive Gebarung						0,00	0,00	0,00
1/163200-042000	Amts-, Betriebs- und Geschäftsausstattung		3415 2				1.000,00	1.000,00	
5/163200-061000	Im Bau befindliche Gebäude und Bauten		3413 1				204.000,00	144.000,00	293.000,00
1/163200-774000	Kapitaltransfers an Freiwillige Feuerwehr Waidmannsfeld		3431					80.000,00	
SU 34	Summe Auszahlungen investive Gebarung						205.000,00	225.000,00	293.000,00
SA2	Saldo (2) Geldfluss aus der Investiven Gebarung (33 – 34)						-205.000,00	-225.000,00	-293.000,00
SA3	Saldo (3) Nettofinanzierungssaldo (Saldo 1 + Saldo 2)						-39.500,00	-219.200,00	-235.730,28
Finanzierungstätigkeit									
6/163200+346000	Investitionsdarlehen von Finanz.unt .		3514 1						215.000,00
SU 35	Summe Einzahlungen aus der Finanzierungstätigkeit						0,00	0,00	215.000,00
1/163200-341000	Investitionsdarlehen von Ländern		3611				800,00	800,00	766,28
1/163200-346000	Investitionsdarlehen von Finanz.unt .		3614				25.300,00	25.200,00	-760,52
SU 36	Summe Auszahlungen aus der Finanzierungstätigkeit						26.100,00	26.000,00	5,76
SA4	Saldo (4) Geldfluss aus der Finanzierungstätigkeit (35 – 36)						-26.100,00	-26.000,00	214.994,24
SA5	Saldo (5) Geldfluss aus der voranschlagswirksamen Gebarung (Saldo 3 + Saldo 4)						-65.600,00	-245.200,00	-20.736,04
17	Katastrophendienst								
179	Sonstige Einrichtungen und Maßnahmen								
179000	Katastrophenschutz								
Operative Gebarung									
SU 21 / 31	Summe Erträge / Einzahlungen operative Gebarung			0,00	0,00	0,00	0,00	0,00	0,00
SU 22 / 32	Summe Aufwendungen / Auszahlungen operative Gebarung			0,00	0,00	0,00	0,00	0,00	0,00
SA 0 / SA 1	(0) Nettoergebnis (21 - 22) / (1) Geldfluss operative Gebarung (31 – 32)			0,00	0,00	0,00	0,00	0,00	0,00
SA01	Saldo (01) Haushaltsrücklagen (230 - 240)			0,00	0,00	0,00	0,00	0,00	0,00
SA00	Saldo (00) Nettoergebnis nach Haushaltsrücklagen (Saldo 0 + Saldo 01)			0,00	0,00	0,00	0,00	0,00	0,00
Investive Gebarung									
SU 33	Summe Einzahlungen investive Gebarung						0,00	0,00	0,00
5/179000-002000	Schutzmaßnahmen - Stützmauern, Böschungen		3412 1				60.000,00		
SU 34	Summe Auszahlungen investive Gebarung						60.000,00	0,00	0,00
SA2	Saldo (2) Geldfluss aus der Investiven Gebarung (33 – 34)						-60.000,00	0,00	0,00
SA3	Saldo (3) Nettofinanzierungssaldo (Saldo 1 + Saldo 2)						-60.000,00	0,00	0,00

	MVAG	VC	Ergebnisvoranschlag			Finanzierungsvoranschlag				
			EH	FH	VA 2025	VA 2024	RA 2023	VA 2025	VA 2024	RA 2023
Finanzierungstätigkeit										
6/179000+346000				3514	1			60.000,00		
SU 35								60.000,00	0,00	0,00
SU 36								0,00	0,00	0,00
SA4								60.000,00	0,00	0,00
SA5								0,00	0,00	0,00
18										
180										
180000										
Operative Gebarung										
SU 21 / 31								0,00	0,00	0,00
1/180000-618000				2224	3224	600,00	600,00	7.485,75	600,00	600,00
1/180000-680000				2226		200,00	200,00	203,10		
1/180000-757000				2234	3234	100,00	100,00	314,79	100,00	100,00
SU 22 / 32						900,00	900,00	8.003,64	700,00	700,00
SA 0 / SA 1						-900,00	-900,00	-8.003,64	-700,00	-700,00
SA01						0,00	0,00	0,00	0,00	0,00
SA00						-900,00	-900,00	-8.003,64		
Investive Gebarung										
SU 33								0,00	0,00	0,00
SU 34								0,00	0,00	0,00
SA2								0,00	0,00	0,00
SA3								-700,00	-700,00	-7.800,54
Finanzierungstätigkeit										
SU 35								0,00	0,00	0,00
SU 36								0,00	0,00	0,00
SA4								0,00	0,00	0,00
SA5								-700,00	-700,00	-7.800,54

		MVAG VC		Ergebnisvoranschlag			Finanzierungsvoranschlag		
		EH	FH	VA 2025	VA 2024	RA 2023	VA 2025	VA 2024	RA 2023
2 Unterricht, Erziehung, Sport und Wissenschaft									
21	Allgemeinbildender Unterricht								
211	Volksschulen								
211000	Volksschule								
Operative Gebarung									
2/211000+828000	Rückersätze von Ausgaben	2116	3116	500,00	500,00	536,31	500,00	500,00	536,31
SU 21 / 31	Summe Erträge / Einzahlungen operative Gebarung			500,00	500,00	536,31	500,00	500,00	536,31
1/211000-752000	Transfers an Gemeinden	2231	3231	74.200,00	84.300,00	76.900,00	74.200,00	84.300,00	76.900,00
SU 22 / 32	Summe Aufwendungen / Auszahlungen operative Gebarung			74.200,00	84.300,00	76.900,00	74.200,00	84.300,00	76.900,00
SA 0 / SA 1	(0) Nettoergebnis (21 - 22) / (1) Geldfluss operative Gebarung (31 - 32)			-73.700,00	-83.800,00	-76.363,69	-73.700,00	-83.800,00	-76.363,69
SA01	Saldo (01) Haushaltsrücklagen (230 - 240)			0,00	0,00	0,00	0,00	0,00	0,00
SA00	Saldo (00) Nettoergebnis nach Haushaltsrücklagen (Saldo 0 + Saldo 01)			-73.700,00	-83.800,00	-76.363,69			
Investive Gebarung									
SU 33	Summe Einzahlungen investive Gebarung						0,00	0,00	0,00
SU 34	Summe Auszahlungen investive Gebarung						0,00	0,00	0,00
SA2	Saldo (2) Geldfluss aus der Investiven Gebarung (33 - 34)						0,00	0,00	0,00
SA3	Saldo (3) Nettofinanzierungssaldo (Saldo 1 + Saldo 2)						-73.700,00	-83.800,00	-76.363,69
Finanzierungstätigkeit									
SU 35	Summe Einzahlungen aus der Finanzierungstätigkeit						0,00	0,00	0,00
SU 36	Summe Auszahlungen aus der Finanzierungstätigkeit						0,00	0,00	0,00
SA4	Saldo (4) Geldfluss aus der Finanzierungstätigkeit (35 - 36)						0,00	0,00	0,00
SA5	Saldo (5) Geldfluss aus der voranschlagswirksamen Gebarung (Saldo 3 + Saldo 4)						-73.700,00	-83.800,00	-76.363,69
212	Mittelschulen								
212000	Mittelschule								
Operative Gebarung									
2/212000+828000	Rückersätze von Ausgaben	2116	3116	500,00	500,00	6.314,36	500,00	500,00	6.314,36
SU 21 / 31	Summe Erträge / Einzahlungen operative Gebarung			500,00	500,00	6.314,36	500,00	500,00	6.314,36
1/212000-752000	Transfers an Gemeinden	2231	3231	53.600,00	84.400,00	103.800,00	53.600,00	84.400,00	103.800,00
1/212000-752100	Lfd. Transferz. an Gemeinden	2231	3231	16.000,00	15.900,00	7.174,14	16.000,00	15.900,00	7.174,14
SU 22 / 32	Summe Aufwendungen / Auszahlungen operative Gebarung			69.600,00	100.300,00	110.974,14	69.600,00	100.300,00	110.974,14
SA 0 / SA 1	(0) Nettoergebnis (21 - 22) / (1) Geldfluss operative Gebarung (31 - 32)			-69.100,00	-99.800,00	-104.659,78	-69.100,00	-99.800,00	-104.659,78
SA01	Saldo (01) Haushaltsrücklagen (230 - 240)			0,00	0,00	0,00	0,00	0,00	0,00
SA00	Saldo (00) Nettoergebnis nach Haushaltsrücklagen (Saldo 0 + Saldo 01)			-69.100,00	-99.800,00	-104.659,78			
Investive Gebarung									
SU 33	Summe Einzahlungen investive Gebarung						0,00	0,00	0,00

	MVAG	VC	Ergebnisvoranschlag			Finanzierungsvoranschlag					
			EH	FH	VA 2025	VA 2024	RA 2023	VA 2025	VA 2024	RA 2023	
SU 34			Summe Auszahlungen investive Gebarung					0,00	0,00	0,00	
SA2			Saldo (2) Geldfluss aus der Investiven Gebarung (33 – 34)					0,00	0,00	0,00	
SA3			Saldo (3) Nettofinanzierungssaldo (Saldo 1 + Saldo 2)					-69.100,00	-99.800,00	-104.659,78	
Finanzierungstätigkeit											
SU 35			Summe Einzahlungen aus der Finanzierungstätigkeit					0,00	0,00	0,00	
SU 36			Summe Auszahlungen aus der Finanzierungstätigkeit					0,00	0,00	0,00	
SA4			Saldo (4) Geldfluss aus der Finanzierungstätigkeit (35 – 36)					0,00	0,00	0,00	
SA5			Saldo (5) Geldfluss aus der voranschlagswirksamen Gebarung (Saldo 3 + Saldo 4)					-69.100,00	-99.800,00	-104.659,78	
213			Sonderschulen								
213000			Sonderschule								
Operative Gebarung											
2/213000+828000			Rückersätze von Ausgaben	2116 3116			200,00		200,00		
SU 21 / 31			Summe Erträge / Einzahlungen operative Gebarung			0,00	200,00	0,00	0,00	200,00	0,00
1/213000-752000			Transfers an Gemeinden, Gemeindeverbände (ohne marktbestimmte Tätigkeit) und Gemeindefonds	2231 3231			7.800,00		7.800,00		
SU 22 / 32			Summe Aufwendungen / Auszahlungen operative Gebarung			0,00	7.800,00	0,00	0,00	7.800,00	0,00
SA 0 / SA 1			(0) Nettoergebnis (21 - 22) / (1) Geldfluss operative Gebarung (31 – 32)			0,00	-7.600,00	0,00	0,00	-7.600,00	0,00
SA01			Saldo (01) Haushaltsrücklagen (230 - 240)			0,00	0,00	0,00	0,00	0,00	0,00
SA00			Saldo (00) Nettoergebnis nach Haushaltsrücklagen (Saldo 0 + Saldo 01)			0,00	-7.600,00	0,00			
Investive Gebarung											
SU 33			Summe Einzahlungen investive Gebarung					0,00	0,00	0,00	
SU 34			Summe Auszahlungen investive Gebarung					0,00	0,00	0,00	
SA2			Saldo (2) Geldfluss aus der Investiven Gebarung (33 – 34)					0,00	0,00	0,00	
SA3			Saldo (3) Nettofinanzierungssaldo (Saldo 1 + Saldo 2)					0,00	-7.600,00	0,00	
Finanzierungstätigkeit											
SU 35			Summe Einzahlungen aus der Finanzierungstätigkeit					0,00	0,00	0,00	
SU 36			Summe Auszahlungen aus der Finanzierungstätigkeit					0,00	0,00	0,00	
SA4			Saldo (4) Geldfluss aus der Finanzierungstätigkeit (35 – 36)					0,00	0,00	0,00	
SA5			Saldo (5) Geldfluss aus der voranschlagswirksamen Gebarung (Saldo 3 + Saldo 4)					0,00	-7.600,00	0,00	

	MVAG	VC	Ergebnisvoranschlag			Finanzierungsvoranschlag		
			EH	FH	VA 2025	VA 2024	RA 2023	VA 2025
22	Berufsbildender Unterricht; Anstalten der Bildung für Lehrerinnen und Lehrer sowie Erzieherinnen und Erzieher							
220	Berufsbildende Pflichtschulen							
220000	Berufsbildende Pflichtschulen							
Operative Gebarung								
SU 21 / 31	Summe Erträge / Einzahlungen operative Gebarung		0,00	0,00	0,00	0,00	0,00	0,00
1/220000-729000	Sonstige Ausgaben	2225 3225	500,00	500,00		500,00	500,00	
1/220000-751000	Transfers an Länder, Landesfonds und Landeskammern	2231 3231	31.800,00	24.000,00	20.958,30	31.800,00	24.000,00	20.958,30
1/220000-755000	Transfers an Unternehmen	2233 3233		33.400,00			33.400,00	
SU 22 / 32	Summe Aufwendungen / Auszahlungen operative Gebarung		32.300,00	57.900,00	20.958,30	32.300,00	57.900,00	20.958,30
SA 0 / SA 1	(0) Nettoergebnis (21 - 22) / (1) Geldfluss operative Gebarung (31 - 32)		-32.300,00	-57.900,00	-20.958,30	-32.300,00	-57.900,00	-20.958,30
SA01	Saldo (01) Haushaltsrücklagen (230 - 240)		0,00	0,00	0,00	0,00	0,00	0,00
SA00	Saldo (00) Nettoergebnis nach Haushaltsrücklagen (Saldo 0 + Saldo 01)		-32.300,00	-57.900,00	-20.958,30			
Investive Gebarung								
SU 33	Summe Einzahlungen investive Gebarung					0,00	0,00	0,00
SU 34	Summe Auszahlungen investive Gebarung					0,00	0,00	0,00
SA2	Saldo (2) Geldfluss aus der Investiven Gebarung (33 - 34)					0,00	0,00	0,00
SA3	Saldo (3) Nettofinanzierungssaldo (Saldo 1 + Saldo 2)					-32.300,00	-57.900,00	-20.958,30
Finanzierungstätigkeit								
SU 35	Summe Einzahlungen aus der Finanzierungstätigkeit					0,00	0,00	0,00
SU 36	Summe Auszahlungen aus der Finanzierungstätigkeit					0,00	0,00	0,00
SA4	Saldo (4) Geldfluss aus der Finanzierungstätigkeit (35 - 36)					0,00	0,00	0,00
SA5	Saldo (5) Geldfluss aus der voranschlagswirksamen Gebarung (Saldo 3 + Saldo 4)					-32.300,00	-57.900,00	-20.958,30
228	Berufsausbildung schulentlassener Jugendlicher							
228000	Förderung Lehrlingsausbildung							
Operative Gebarung								
SU 21 / 31	Summe Erträge / Einzahlungen operative Gebarung		0,00	0,00	0,00	0,00	0,00	0,00
1/228000-757000	Transfers an private Organisationen ohne Erwerbszweck	2234 3234			2.500,00			2.500,00
SU 22 / 32	Summe Aufwendungen / Auszahlungen operative Gebarung		0,00	0,00	2.500,00	0,00	0,00	2.500,00
SA 0 / SA 1	(0) Nettoergebnis (21 - 22) / (1) Geldfluss operative Gebarung (31 - 32)		0,00	0,00	-2.500,00	0,00	0,00	-2.500,00
SA01	Saldo (01) Haushaltsrücklagen (230 - 240)		0,00	0,00	0,00	0,00	0,00	0,00
SA00	Saldo (00) Nettoergebnis nach Haushaltsrücklagen (Saldo 0 + Saldo 01)		0,00	0,00	-2.500,00			
Investive Gebarung								
SU 33	Summe Einzahlungen investive Gebarung					0,00	0,00	0,00
SU 34	Summe Auszahlungen investive Gebarung					0,00	0,00	0,00

	MVAG	VC	Ergebnisvoranschlag			Finanzierungsvoranschlag		
			EH	FH	VA 2025	VA 2024	RA 2023	VA 2025
SA2			Saldo (2) Geldfluss aus der Investiven Gebarung (33 – 34)			0,00	0,00	0,00
SA3			Saldo (3) Nettofinanzierungssaldo (Saldo 1 + Saldo 2)			0,00	0,00	-2.500,00
Finanzierungstätigkeit								
SU 35			Summe Einzahlungen aus der Finanzierungstätigkeit			0,00	0,00	0,00
SU 36			Summe Auszahlungen aus der Finanzierungstätigkeit			0,00	0,00	0,00
SA4			Saldo (4) Geldfluss aus der Finanzierungstätigkeit (35 – 36)			0,00	0,00	0,00
SA5			Saldo (5) Geldfluss aus der voranschlagswirksamen Gebarung (Saldo 3 + Saldo 4)			0,00	0,00	-2.500,00
23			Förderung des Unterrichts					
232			Schülerinnen- und Schülerbetreuung					
232000			Schülerinnen- und Schülerbetreuung					
Operative Gebarung								
SU 21 / 31			Summe Erträge / Einzahlungen operative Gebarung			0,00	0,00	0,00
1/232000-621000			Sonstige Transporte	2222 3222	2.500,00	2.500,00	2.500,00	2.500,00
1/232000-768000			Sonstige Transfers an private Haushalte	2234 3234	6.100,00	6.100,00	4.800,00	6.100,00
SU 22 / 32			Summe Aufwendungen / Auszahlungen operative Gebarung			8.600,00	8.600,00	4.800,00
SA 0 / SA 1			(0) Nettoergebnis (21 - 22) / (1) Geldfluss operative Gebarung (31 – 32)			-8.600,00	-8.600,00	-4.800,00
SA01			Saldo (01) Haushaltsrücklagen (230 - 240)			0,00	0,00	0,00
SA00			Saldo (00) Nettoergebnis nach Haushaltsrücklagen (Saldo 0 + Saldo 01)			-8.600,00	-8.600,00	-4.800,00
Investive Gebarung								
SU 33			Summe Einzahlungen investive Gebarung			0,00	0,00	0,00
SU 34			Summe Auszahlungen investive Gebarung			0,00	0,00	0,00
SA2			Saldo (2) Geldfluss aus der Investiven Gebarung (33 – 34)			0,00	0,00	0,00
SA3			Saldo (3) Nettofinanzierungssaldo (Saldo 1 + Saldo 2)			-8.600,00	-8.600,00	-4.800,00
Finanzierungstätigkeit								
SU 35			Summe Einzahlungen aus der Finanzierungstätigkeit			0,00	0,00	0,00
SU 36			Summe Auszahlungen aus der Finanzierungstätigkeit			0,00	0,00	0,00
SA4			Saldo (4) Geldfluss aus der Finanzierungstätigkeit (35 – 36)			0,00	0,00	0,00
SA5			Saldo (5) Geldfluss aus der voranschlagswirksamen Gebarung (Saldo 3 + Saldo 4)			-8.600,00	-8.600,00	-4.800,00
239			Sonstige Einrichtungen und Maßnahmen					
239000			Sonstige Einrichtungen und Maßnahmen					
Operative Gebarung								
SU 21 / 31			Summe Erträge / Einzahlungen operative Gebarung			0,00	0,00	0,00
1/239000-768000			Sonstige Transfers an private Haushalte	2234 3234	12.800,00	12.700,00	5.400,00	12.800,00
SU 22 / 32			Summe Aufwendungen / Auszahlungen operative Gebarung			12.800,00	12.700,00	5.400,00
SA 0 / SA 1			(0) Nettoergebnis (21 - 22) / (1) Geldfluss operative Gebarung (31 – 32)			-12.800,00	-12.700,00	-5.400,00

		MVAG VC		Ergebnisvoranschlag			Finanzierungsvoranschlag		
		EH	FH	VA 2025	VA 2024	RA 2023	VA 2025	VA 2024	RA 2023
SA01	Saldo (01) Haushaltsrücklagen (230 - 240)			0,00	0,00	0,00	0,00	0,00	0,00
SA00	Saldo (00) Nettoergebnis nach Haushaltsrücklagen (Saldo 0 + Saldo 01)			-12.800,00	-12.700,00	-5.400,00			
Investive Gebarung									
SU 33	Summe Einzahlungen investive Gebarung						0,00	0,00	0,00
SU 34	Summe Auszahlungen investive Gebarung						0,00	0,00	0,00
SA2	Saldo (2) Geldfluss aus der Investiven Gebarung (33 – 34)						0,00	0,00	0,00
SA3	Saldo (3) Nettofinanzierungssaldo (Saldo 1 + Saldo 2)						-12.800,00	-12.700,00	-5.400,00
Finanzierungstätigkeit									
SU 35	Summe Einzahlungen aus der Finanzierungstätigkeit						0,00	0,00	0,00
SU 36	Summe Auszahlungen aus der Finanzierungstätigkeit						0,00	0,00	0,00
SA4	Saldo (4) Geldfluss aus der Finanzierungstätigkeit (35 – 36)						0,00	0,00	0,00
SA5	Saldo (5) Geldfluss aus der voranschlagswirksamen Gebarung (Saldo 3 + Saldo 4)						-12.800,00	-12.700,00	-5.400,00
24	Vorschulische Erziehung								
240	Kindergärten								
240000	Kindergärten								
Operative Gebarung									
2/240000+810000	Erträge aus Leistungen	2114	3114	5.300,00	7.800,00	4.595,55	5.300,00	7.800,00	4.731,94
2/240000+810100	Leistungserlöse	2114	3114	7.500,00	2.700,00	7.999,20	7.500,00	2.700,00	7.726,50
2/240000+810200	Erlös Essensbeitrag	2114	3114	8.000,00	4.300,00	8.478,32	8.000,00	4.300,00	8.028,50
2/240000+829000	Sonstige Erträge	2116	3116	100,00	100,00		100,00	100,00	
2/240000+861000	Transfers von Ländern, Landesfonds und Landeskammern	2121	3121	41.500,00	13.000,00	1.400,00	41.500,00	13.000,00	1.400,00
SU 21 / 31	Summe Erträge / Einzahlungen operative Gebarung			62.400,00	27.900,00	22.473,07	62.400,00	27.900,00	21.886,94
1/240000-400000	Geringwertige Wirtschaftsg. Anlageverm.	2221	3221	4.500,00	4.000,00	4.701,31	4.500,00	4.000,00	4.846,31
1/240000-430000	Lebensmittel	2221	3221	3.800,00	8.200,00	11.438,81	3.800,00	8.200,00	11.438,81
1/240000-452000	Treibstoffe	2221	3221	1.800,00	1.800,00	2.312,31	1.800,00	1.800,00	2.312,31
1/240000-454000	Reinigungsmittel	2221	3221	1.000,00	1.000,00	554,11	1.000,00	1.000,00	554,11
1/240000-456000	Schreib-, Zeichen- und son. Büromit tel	2221	3221	1.000,00	1.000,00	358,27	1.000,00	1.000,00	358,27
1/240000-459000	Sonstige Verbrauchsgüter	2221	3221	1.000,00	1.000,00	691,67	1.000,00	1.000,00	691,67
1/240000-511000	Geldb. Vertragsbed. in handw. Verwendu	2211	3211	110.000,00	107.100,00	101.399,04	110.000,00	107.100,00	101.399,04
1/240000-522000	Geldb. der nicht ganzj. besch. Ange st.	2211	3211	500,00	500,00		500,00	500,00	
1/240000-523000	Geldb. der nicht ganzj. besch. Arbeiter	2211	3211	5.000,00	5.000,00	2.520,00	5.000,00	5.000,00	2.520,00
1/240000-565000	Mehrleistungsvergütungen	2211	3211	100,00	100,00		100,00	100,00	
1/240000-569000	Sonstige Nebengebühren	2211	3211	10.000,00	6.600,00	8.696,52	10.000,00	6.600,00	8.696,52
1/240000-580000	Dienstgeberbeiträge FLAF	2212	3212	4.500,00	3.700,00	4.135,71	4.500,00	3.700,00	4.135,71
1/240000-582000	Leistungen aus der Selbstträgerschaft	2212	3212	26.000,00	27.600,00	23.193,04	26.000,00	27.600,00	23.193,04

		MVAG VC		Ergebnisvoranschlag			Finanzierungsvoranschlag		
		EH	FH	VA 2025	VA 2024	RA 2023	VA 2025	VA 2024	RA 2023
1/240000-592000	Dot: von Rückstel. für Jubiläumswendungen	2214		300,00	200,00	138,45			
1/240000-600000	Energiebezüge	2222	3222	9.500,00	9.500,00	14.944,86	9.500,00	9.500,00	14.944,86
1/240000-613000	Instandhaltung von Grundstückseinricht.	2224	3224	5.000,00	1.000,00	4.237,55	5.000,00	1.000,00	4.237,55
1/240000-614000	Instandhaltung von Gebäuden und Bauten	2224	3224	2.000,00		2.779,67	2.000,00		2.779,67
1/240000-618000	Instandhaltung von son. Anlagen	2224	3224	500,00	500,00	3.119,59	500,00	500,00	3.119,59
1/240000-621000	Sonstige Transporte	2222	3222	600,00	600,00		600,00	600,00	
1/240000-631000	Telekommunikationsdienste	2222	3222	500,00	500,00	305,00	500,00	500,00	305,00
1/240000-650000	Zinsen für Finanzschulden in Euro	2241	3241	4.000,00			4.000,00		
1/240000-670000	Versicherungen	2222	3222	1.800,00	1.800,00	1.624,19	1.800,00	1.800,00	1.624,19
1/240000-680000	Planmäßige Abschreibung	2226		9.600,00	11.500,00	11.984,63			
1/240000-711000	Gebühren für die Benützung gem. FAG	2225	3225	1.700,00	1.600,00	1.145,52	1.700,00	1.600,00	1.145,52
1/240000-720500	Interne Leistungsverrechnung Person al	2225	3225	1.000,00	1.000,00	2.390,56	1.000,00	1.000,00	2.390,56
1/240000-724000	Reisegebühren	2225	3225	300,00	300,00		300,00	300,00	
1/240000-728000	Entgelte für sonstige Leistungen	2225	3225	1.000,00	5.500,00	3.452,48	1.000,00	5.500,00	3.452,48
1/240000-729000	Sonstige Ausgaben	2225	3225	100,00	100,00		100,00	100,00	
1/240000-752000	Transfers an Gemeinden	2231	3231	100,00	100,00	1.196,76	100,00	100,00	1.196,76
SU 22 / 32	Summe Aufwendungen / Auszahlungen operative Gebarung			207.200,00	201.800,00	207.320,05	197.300,00	190.100,00	195.341,97
SA 0 / SA 1	(0) Nettoergebnis (21 - 22) / (1) Geldfluss operative Gebarung (31 - 32)			-144.800,00	-173.900,00	-184.846,98	-134.900,00	-162.200,00	-173.455,03
SA01	Saldo (01) Haushaltsrücklagen (230 - 240)			0,00	0,00	0,00	0,00	0,00	0,00
SA00	Saldo (00) Nettoergebnis nach Haushaltsrücklagen (Saldo 0 + Saldo 01)			-144.800,00	-173.900,00	-184.846,98			
Investive Gebarung									
6/240000+301000	Kapitaltransfers von Ländern, Landesfonds und Landeskammern		3331 1				125.000,00		
SU 33	Summe Einzahlungen investive Gebarung						125.000,00	0,00	0,00
5/240000-010000	Gebäude und Bauten		3413 1				500.000,00		
1/240000-010000	Gebäude und Bauten		3413 2						8.505,96
1/240000-042000	Amts-, Betriebs- und Geschäftsausstattung		3415 2					3.000,00	1.173,01
SU 34	Summe Auszahlungen investive Gebarung						500.000,00	3.000,00	9.678,97
SA2	Saldo (2) Geldfluss aus der Investiven Gebarung (33 - 34)						-375.000,00	-3.000,00	-9.678,97
SA3	Saldo (3) Nettofinanzierungssaldo (Saldo 1 + Saldo 2)						-509.900,00	-165.200,00	-183.134,00
Finanzierungstätigkeit									
6/240000+346000	Investitionsdarlehen von Finanzunternehmen		3514 1				375.000,00		
SU 35	Summe Einzahlungen aus der Finanzierungstätigkeit						375.000,00	0,00	0,00
1/240000-346000	Investitionsdarlehen von Finanzunternehmen		3614				12.000,00		
SU 36	Summe Auszahlungen aus der Finanzierungstätigkeit						12.000,00	0,00	0,00

		MVAG VC		Ergebnisvoranschlag			Finanzierungsvoranschlag		
		EH	FH	VA 2025	VA 2024	RA 2023	VA 2025	VA 2024	RA 2023
SA4	Saldo (4) Geldfluss aus der Finanzierungstätigkeit (35 – 36)						363.000,00	0,00	0,00
SA5	Saldo (5) Geldfluss aus der voranschlagswirksamen Gebarung (Saldo 3 + Saldo 4)						-146.900,00	-165.200,00	-183.134,00
25	Außerschulische Jugendberziehung								
259	Sonstige Einrichtungen und Maßnahmen								
259000	Jugendförderung								
	Operative Gebarung								
2/259000+810000	Erträge aus Leistungen	2114	3114	300,00	300,00		300,00	300,00	
SU 21 / 31	Summe Erträge / Einzahlungen operative Gebarung			300,00	300,00	0,00	300,00	300,00	0,00
1/259000-757000	Transfers an private Organisationen	2234	3234	3.000,00	3.000,00	700,00	3.000,00	3.000,00	700,00
SU 22 / 32	Summe Aufwendungen / Auszahlungen operative Gebarung			3.000,00	3.000,00	700,00	3.000,00	3.000,00	700,00
SA 0 / SA 1	(0) Nettoergebnis (21 - 22) / (1) Geldfluss operative Gebarung (31 – 32)			-2.700,00	-2.700,00	-700,00	-2.700,00	-2.700,00	-700,00
SA01	Saldo (01) Haushaltsrücklagen (230 - 240)			0,00	0,00	0,00	0,00	0,00	0,00
SA00	Saldo (00) Nettoergebnis nach Haushaltsrücklagen (Saldo 0 + Saldo 01)			-2.700,00	-2.700,00	-700,00			
	Investive Gebarung								
SU 33	Summe Einzahlungen investive Gebarung						0,00	0,00	0,00
SU 34	Summe Auszahlungen investive Gebarung						0,00	0,00	0,00
SA2	Saldo (2) Geldfluss aus der Investiven Gebarung (33 – 34)						0,00	0,00	0,00
SA3	Saldo (3) Nettofinanzierungssaldo (Saldo 1 + Saldo 2)						-2.700,00	-2.700,00	-700,00
	Finanzierungstätigkeit								
SU 35	Summe Einzahlungen aus der Finanzierungstätigkeit						0,00	0,00	0,00
SU 36	Summe Auszahlungen aus der Finanzierungstätigkeit						0,00	0,00	0,00
SA4	Saldo (4) Geldfluss aus der Finanzierungstätigkeit (35 – 36)						0,00	0,00	0,00
SA5	Saldo (5) Geldfluss aus der voranschlagswirksamen Gebarung (Saldo 3 + Saldo 4)						-2.700,00	-2.700,00	-700,00
26	Sport und außerschulische Leibeserziehung								
262	Sportplätze								
262000	Sportplätze								
	Operative Gebarung								
6/262000+871000	Kapitaltransfers aus Gemeinde-Bedarfszuweisungsmittel	2121	3121	1	150.000,00		150.000,00		
SU 21 / 31	Summe Erträge / Einzahlungen operative Gebarung				150.000,00	0,00	0,00	150.000,00	0,00
1/262000-600000	Energiebezüge	2222	3222		200,00	200,00	338,84	200,00	200,00
1/262000-613000	Instandhaltung von Grundstückseinri cht.	2224	3224		1.000,00	1.000,00	8.013,83	1.000,00	1.000,00
1/262000-618000	Instandhaltung von son. Anlagen	2224	3224		200,00	200,00	175,50	200,00	200,00
1/262000-631000	Telekommunikationsdienste	2222	3222		1.100,00	1.100,00	736,98	1.100,00	1.100,00

		MVAG VC		Ergebnisvoranschlag			Finanzierungsvoranschlag		
		EH	FH	VA 2025	VA 2024	RA 2023	VA 2025	VA 2024	RA 2023
1/262000-650000	Zinsen für Finanzschulden in Euro	2241	3241	5.000,00	5.500,00	558,66	5.000,00	5.500,00	558,66
1/262000-670000	Versicherungen	2222	3222	200,00	200,00	150,00	200,00	200,00	150,00
1/262000-680000	Planmäßige Abschreibung	2226		5.100,00	5.100,00	5.089,53			
1/262000-700000	Miet- und Pachtaufwand	2223	3223	5.000,00	3.500,00	514,96	5.000,00	3.500,00	514,96
1/262000-728000	Entgelte für sonstige Leistungen	2225	3225	3.600,00	3.500,00	8.294,42	3.600,00	3.500,00	8.294,42
SU 22 / 32	Summe Aufwendungen / Auszahlungen operative Gebarung			21.400,00	20.300,00	23.872,72	16.300,00	15.200,00	18.783,19
SA 0 / SA 1	(0) Nettoergebnis (21 - 22) / (1) Geldfluss operative Gebarung (31 - 32)			128.600,00	-20.300,00	-23.872,72	133.700,00	-15.200,00	-18.783,19
SA01	Saldo (01) Haushaltsrücklagen (230 - 240)			0,00	0,00	0,00	0,00	0,00	0,00
SA00	Saldo (00) Nettoergebnis nach Haushaltsrücklagen (Saldo 0 + Saldo 01)			128.600,00	-20.300,00	-23.872,72			
Investive Gebarung									
SU 33	Summe Einzahlungen investive Gebarung						0,00	0,00	0,00
5/262000-061000	Im Bau befindliche Gebäude und Baut en		3413 1				146.400,00	150.000,00	4.380,00
SU 34	Summe Auszahlungen investive Gebarung						146.400,00	150.000,00	4.380,00
SA2	Saldo (2) Geldfluss aus der Investiven Gebarung (33 - 34)						-146.400,00	-150.000,00	-4.380,00
SA3	Saldo (3) Nettofinanzierungssaldo (Saldo 1 + Saldo 2)						-12.700,00	-165.200,00	-23.163,19
Finanzierungstätigkeit									
6/262000+346000	Investitionsdarlehen von Finanz.unt .		3514 1						168.000,00
SU 35	Summe Einzahlungen aus der Finanzierungstätigkeit						0,00	0,00	168.000,00
1/262000-346000	Investitionsdarlehen von Finanz.unt .		3614				10.600,00	10.600,00	-558,66
SU 36	Summe Auszahlungen aus der Finanzierungstätigkeit						10.600,00	10.600,00	-558,66
SA4	Saldo (4) Geldfluss aus der Finanzierungstätigkeit (35 - 36)						-10.600,00	-10.600,00	168.558,66
SA5	Saldo (5) Geldfluss aus der voranschlagswirksamen Gebarung (Saldo 3 + Saldo 4)						-23.300,00	-175.800,00	145.395,47
265	Tennisplätze und -hallen								
265000	Tennisplätze und -hallen								
Operative Gebarung									
SU 21 / 31	Summe Erträge / Einzahlungen operative Gebarung			0,00	0,00	0,00	0,00	0,00	0,00
1/265000-400000	Geringwertige Wirtschaftsgüter (GWG)	2221	3221		3.400,00			3.400,00	
1/265000-680000	Planmäßige Abschreibung	2226		4.800,00	4.800,00	4.813,80			
SU 22 / 32	Summe Aufwendungen / Auszahlungen operative Gebarung			4.800,00	8.200,00	4.813,80	0,00	3.400,00	0,00
SA 0 / SA 1	(0) Nettoergebnis (21 - 22) / (1) Geldfluss operative Gebarung (31 - 32)			-4.800,00	-8.200,00	-4.813,80	0,00	-3.400,00	0,00
SA01	Saldo (01) Haushaltsrücklagen (230 - 240)			0,00	0,00	0,00	0,00	0,00	0,00
SA00	Saldo (00) Nettoergebnis nach Haushaltsrücklagen (Saldo 0 + Saldo 01)			-4.800,00	-8.200,00	-4.813,80			
Investive Gebarung									
SU 33	Summe Einzahlungen investive Gebarung						0,00	0,00	0,00
SU 34	Summe Auszahlungen investive Gebarung						0,00	0,00	0,00
SA2	Saldo (2) Geldfluss aus der Investiven Gebarung (33 - 34)						0,00	0,00	0,00
SA3	Saldo (3) Nettofinanzierungssaldo (Saldo 1 + Saldo 2)						0,00	-3.400,00	0,00

		MVAG VC		Ergebnisvoranschlag			Finanzierungsvoranschlag		
		EH	FH	VA 2025	VA 2024	RA 2023	VA 2025	VA 2024	RA 2023
Finanzierungstätigkeit									
SU 35	Summe Einzahlungen aus der Finanzierungstätigkeit						0,00	0,00	0,00
SU 36	Summe Auszahlungen aus der Finanzierungstätigkeit						0,00	0,00	0,00
SA4	Saldo (4) Geldfluss aus der Finanzierungstätigkeit (35 – 36)						0,00	0,00	0,00
SA5	Saldo (5) Geldfluss aus der voranschlagswirksamen Gebarung (Saldo 3 + Saldo 4)						0,00	-3.400,00	0,00
269 Sonstige Einrichtungen und Maßnahmen									
269000	Sonstige Einrichtungen und Maßnahme n								
Operative Gebarung									
2/269000+829000	Sonstige Erträge	2116	3116	500,00	500,00		500,00	500,00	
SU 21 / 31	Summe Erträge / Einzahlungen operative Gebarung			500,00	500,00	0,00	500,00	500,00	0,00
1/269000-757000	Transfers an private Organisationen	2234	3234	20.000,00	20.000,00	15.980,00	20.000,00	20.000,00	15.980,00
1/269000-768000	Sonstige Transfers an private Haushalte	2234	3234	200,00	200,00		200,00	200,00	
SU 22 / 32	Summe Aufwendungen / Auszahlungen operative Gebarung			20.200,00	20.200,00	15.980,00	20.200,00	20.200,00	15.980,00
SA 0 / SA 1	(0) Nettoergebnis (21 - 22) / (1) Geldfluss operative Gebarung (31 – 32)			-19.700,00	-19.700,00	-15.980,00	-19.700,00	-19.700,00	-15.980,00
SA01	Saldo (01) Haushaltsrücklagen (230 - 240)			0,00	0,00	0,00	0,00	0,00	0,00
SA00	Saldo (00) Nettoergebnis nach Haushaltsrücklagen (Saldo 0 + Saldo 01)			-19.700,00	-19.700,00	-15.980,00			
Investive Gebarung									
SU 33	Summe Einzahlungen investive Gebarung						0,00	0,00	0,00
SU 34	Summe Auszahlungen investive Gebarung						0,00	0,00	0,00
SA2	Saldo (2) Geldfluss aus der Investiven Gebarung (33 – 34)						0,00	0,00	0,00
SA3	Saldo (3) Nettofinanzierungssaldo (Saldo 1 + Saldo 2)						-19.700,00	-19.700,00	-15.980,00
Finanzierungstätigkeit									
SU 35	Summe Einzahlungen aus der Finanzierungstätigkeit						0,00	0,00	0,00
SU 36	Summe Auszahlungen aus der Finanzierungstätigkeit						0,00	0,00	0,00
SA4	Saldo (4) Geldfluss aus der Finanzierungstätigkeit (35 – 36)						0,00	0,00	0,00
SA5	Saldo (5) Geldfluss aus der voranschlagswirksamen Gebarung (Saldo 3 + Saldo 4)						-19.700,00	-19.700,00	-15.980,00
27 Erwachsenenbildung									
273	Volksbüchereien								
273000	Volksbüchereien								
Operative Gebarung									
SU 21 / 31	Summe Erträge / Einzahlungen operative Gebarung			0,00	0,00	0,00	0,00	0,00	0,00
1/273000-400000	Geringwertige Wirtschaftsg. Anlageverm.	2221	3221	500,00	500,00		500,00	500,00	
SU 22 / 32	Summe Aufwendungen / Auszahlungen operative Gebarung			500,00	500,00	0,00	500,00	500,00	0,00
SA 0 / SA 1	(0) Nettoergebnis (21 - 22) / (1) Geldfluss operative Gebarung (31 – 32)			-500,00	-500,00	0,00	-500,00	-500,00	0,00
SA01	Saldo (01) Haushaltsrücklagen (230 - 240)			0,00	0,00	0,00	0,00	0,00	0,00

		MVAG VC		Ergebnisvoranschlag			Finanzierungsvoranschlag		
		EH	FH	VA 2025	VA 2024	RA 2023	VA 2025	VA 2024	RA 2023
SA00	Saldo (00) Nettoergebnis nach Haushaltsrücklagen (Saldo 0 + Saldo 01)			-500,00	-500,00	0,00			
Investive Gebarung									
SU 33	Summe Einzahlungen investive Gebarung						0,00	0,00	0,00
SU 34	Summe Auszahlungen investive Gebarung						0,00	0,00	0,00
SA2	Saldo (2) Geldfluss aus der Investiven Gebarung (33 – 34)						0,00	0,00	0,00
SA3	Saldo (3) Nettofinanzierungssaldo (Saldo 1 + Saldo 2)						-500,00	-500,00	0,00
Finanzierungstätigkeit									
SU 35	Summe Einzahlungen aus der Finanzierungstätigkeit						0,00	0,00	0,00
SU 36	Summe Auszahlungen aus der Finanzierungstätigkeit						0,00	0,00	0,00
SA4	Saldo (4) Geldfluss aus der Finanzierungstätigkeit (35 – 36)						0,00	0,00	0,00
SA5	Saldo (5) Geldfluss aus der voranschlagswirksamen Gebarung (Saldo 3 + Saldo 4)						-500,00	-500,00	0,00
28	Forschung und Wissenschaft								
282	Studienbeihilfen								
282000	Studienbeihilfen								
Operative Gebarung									
SU 21 / 31	Summe Erträge / Einzahlungen operative Gebarung			0,00	0,00	0,00	0,00	0,00	0,00
1/282000-768000	Sonstige Transfers an private Haushalte 2234 3234			6.000,00	6.000,00	4.800,00	6.000,00	6.000,00	4.800,00
SU 22 / 32	Summe Aufwendungen / Auszahlungen operative Gebarung			6.000,00	6.000,00	4.800,00	6.000,00	6.000,00	4.800,00
SA 0 / SA 1	(0) Nettoergebnis (21 - 22) / (1) Geldfluss operative Gebarung (31 – 32)			-6.000,00	-6.000,00	-4.800,00	-6.000,00	-6.000,00	-4.800,00
SA01	Saldo (01) Haushaltsrücklagen (230 - 240)			0,00	0,00	0,00	0,00	0,00	0,00
SA00	Saldo (00) Nettoergebnis nach Haushaltsrücklagen (Saldo 0 + Saldo 01)			-6.000,00	-6.000,00	-4.800,00			
Investive Gebarung									
SU 33	Summe Einzahlungen investive Gebarung						0,00	0,00	0,00
SU 34	Summe Auszahlungen investive Gebarung						0,00	0,00	0,00
SA2	Saldo (2) Geldfluss aus der Investiven Gebarung (33 – 34)						0,00	0,00	0,00
SA3	Saldo (3) Nettofinanzierungssaldo (Saldo 1 + Saldo 2)						-6.000,00	-6.000,00	-4.800,00
Finanzierungstätigkeit									
SU 35	Summe Einzahlungen aus der Finanzierungstätigkeit						0,00	0,00	0,00
SU 36	Summe Auszahlungen aus der Finanzierungstätigkeit						0,00	0,00	0,00
SA4	Saldo (4) Geldfluss aus der Finanzierungstätigkeit (35 – 36)						0,00	0,00	0,00
SA5	Saldo (5) Geldfluss aus der voranschlagswirksamen Gebarung (Saldo 3 + Saldo 4)						-6.000,00	-6.000,00	-4.800,00

		MVAG VC		Ergebnisvoranschlag			Finanzierungsvoranschlag		
		EH	FH	VA 2025	VA 2024	RA 2023	VA 2025	VA 2024	RA 2023
3 Kunst, Kultur und Kultus									
32	Musik und darstellende Kunst								
320	Ausbildung in Musik und darstellender Kunst								
320000	Ausbildung in Musik und darstellend er Ku								
Operative Gebarung									
SU 21 / 31	Summe Erträge / Einzahlungen operative Gebarung			0,00	0,00	0,00	0,00	0,00	0,00
1/320000-752000	Transfers an Gemeinden, Gemeindeverbände (ohne marktbestimmte Tätigkeit) und Gemeindefonds	2231	3231	35.000,00		1.933,64	35.000,00		1.933,64
1/320000-755000	Transfers an Unternehmen u. Verbände mit marktbest. Tätigkeit	2233	3233		38.000,00	32.600,00		38.000,00	32.600,00
1/320000-768000	Förderung Private Haushalte	2234	3234			376,00			376,00
SU 22 / 32	Summe Aufwendungen / Auszahlungen operative Gebarung			35.000,00	38.000,00	34.909,64	35.000,00	38.000,00	34.909,64
SA 0 / SA 1	(0) Nettoergebnis (21 - 22) / (1) Geldfluss operative Gebarung (31 - 32)			-35.000,00	-38.000,00	-34.909,64	-35.000,00	-38.000,00	-34.909,64
SA01	Saldo (01) Haushaltsrücklagen (230 - 240)			0,00	0,00	0,00	0,00	0,00	0,00
SA00	Saldo (00) Nettoergebnis nach Haushaltsrücklagen (Saldo 0 + Saldo 01)			-35.000,00	-38.000,00	-34.909,64			
Investive Gebarung									
SU 33	Summe Einzahlungen investive Gebarung						0,00	0,00	0,00
SU 34	Summe Auszahlungen investive Gebarung						0,00	0,00	0,00
SA2	Saldo (2) Geldfluss aus der Investiven Gebarung (33 - 34)						0,00	0,00	0,00
SA3	Saldo (3) Nettofinanzierungssaldo (Saldo 1 + Saldo 2)						-35.000,00	-38.000,00	-34.909,64
Finanzierungstätigkeit									
SU 35	Summe Einzahlungen aus der Finanzierungstätigkeit						0,00	0,00	0,00
SU 36	Summe Auszahlungen aus der Finanzierungstätigkeit						0,00	0,00	0,00
SA4	Saldo (4) Geldfluss aus der Finanzierungstätigkeit (35 - 36)						0,00	0,00	0,00
SA5	Saldo (5) Geldfluss aus der voranschlagswirksamen Gebarung (Saldo 3 + Saldo 4)						-35.000,00	-38.000,00	-34.909,64
321	Einrichtungen der Musikpflege								
321000	Einrichtungen der Musikpflege								
Operative Gebarung									
SU 21 / 31	Summe Erträge / Einzahlungen operative Gebarung			0,00	0,00	0,00	0,00	0,00	0,00
1/321000-728000	Entgelte für sonstige Leistungen	2225	3225	1.000,00	1.000,00		1.000,00	1.000,00	
SU 22 / 32	Summe Aufwendungen / Auszahlungen operative Gebarung			1.000,00	1.000,00	0,00	1.000,00	1.000,00	0,00
SA 0 / SA 1	(0) Nettoergebnis (21 - 22) / (1) Geldfluss operative Gebarung (31 - 32)			-1.000,00	-1.000,00	0,00	-1.000,00	-1.000,00	0,00
SA01	Saldo (01) Haushaltsrücklagen (230 - 240)			0,00	0,00	0,00	0,00	0,00	0,00
SA00	Saldo (00) Nettoergebnis nach Haushaltsrücklagen (Saldo 0 + Saldo 01)			-1.000,00	-1.000,00	0,00			

	MVAG	VC	Ergebnisvoranschlag			Finanzierungsvoranschlag					
			EH	FH	VA 2025	VA 2024	RA 2023	VA 2025	VA 2024	RA 2023	
Investive Gebarung											
SU 33			Summe Einzahlungen investive Gebarung					0,00	0,00	0,00	
SU 34			Summe Auszahlungen investive Gebarung					0,00	0,00	0,00	
SA2			Saldo (2) Geldfluss aus der Investiven Gebarung (33 – 34)					0,00	0,00	0,00	
SA3			Saldo (3) Nettofinanzierungssaldo (Saldo 1 + Saldo 2)					-1.000,00	-1.000,00	0,00	
Finanzierungstätigkeit											
SU 35			Summe Einzahlungen aus der Finanzierungstätigkeit					0,00	0,00	0,00	
SU 36			Summe Auszahlungen aus der Finanzierungstätigkeit					0,00	0,00	0,00	
SA4			Saldo (4) Geldfluss aus der Finanzierungstätigkeit (35 – 36)					0,00	0,00	0,00	
SA5			Saldo (5) Geldfluss aus der voranschlagswirksamen Gebarung (Saldo 3 + Saldo 4)					-1.000,00	-1.000,00	0,00	
322 Maßnahmen zur Förderung der Musikpflege											
322000 Maßnahmen zur Förderung der Musikpflege											
Operative Gebarung											
SU 21 / 31			Summe Erträge / Einzahlungen operative Gebarung			0,00	0,00	0,00	0,00	0,00	
1/322000-726000			Mitgliedsbeiträge an Institutionen	2225 3225	100,00	100,00	100,00	100,00	100,00	100,00	
1/322000-757000			Transfers an private Organisationen	2234 3234	3.600,00	3.600,00	4.400,00	3.600,00	3.600,00	4.400,00	
1/322000-777000			Kapitaltransfers an priv. Organisation	2234	3.200,00	3.200,00	50.000,00				
SU 22 / 32			Summe Aufwendungen / Auszahlungen operative Gebarung			6.900,00	6.900,00	54.500,00	3.700,00	3.700,00	4.500,00
SA 0 / SA 1			(0) Nettoergebnis (21 - 22) / (1) Geldfluss operative Gebarung (31 – 32)			-6.900,00	-6.900,00	-54.500,00	-3.700,00	-3.700,00	-4.500,00
SA01			Saldo (01) Haushaltsrücklagen (230 - 240)			0,00	0,00	0,00	0,00	0,00	0,00
SA00			Saldo (00) Nettoergebnis nach Haushaltsrücklagen (Saldo 0 + Saldo 01)			-6.900,00	-6.900,00	-54.500,00			
Investive Gebarung											
SU 33			Summe Einzahlungen investive Gebarung					0,00	0,00	0,00	
1/322000-777000			Kapitaltransfers an priv. Organisation	3434			3.200,00	3.200,00	50.000,00		
SU 34			Summe Auszahlungen investive Gebarung					3.200,00	3.200,00	50.000,00	
SA2			Saldo (2) Geldfluss aus der Investiven Gebarung (33 – 34)					-3.200,00	-3.200,00	-50.000,00	
SA3			Saldo (3) Nettofinanzierungssaldo (Saldo 1 + Saldo 2)					-6.900,00	-6.900,00	-54.500,00	
Finanzierungstätigkeit											
SU 35			Summe Einzahlungen aus der Finanzierungstätigkeit					0,00	0,00	0,00	
SU 36			Summe Auszahlungen aus der Finanzierungstätigkeit					0,00	0,00	0,00	
SA4			Saldo (4) Geldfluss aus der Finanzierungstätigkeit (35 – 36)					0,00	0,00	0,00	
SA5			Saldo (5) Geldfluss aus der voranschlagswirksamen Gebarung (Saldo 3 + Saldo 4)					-6.900,00	-6.900,00	-54.500,00	

		MVAG VC		Ergebnisvoranschlag			Finanzierungsvoranschlag		
		EH	FH	VA 2025	VA 2024	RA 2023	VA 2025	VA 2024	RA 2023
36	Heimatspflege								
363	Altstadterhaltung und Ortsbildpflege								
363000	Altstadterhaltung und Ortsbildpflege								
Operative Gebarung									
2/363000+813000	Erträge aus der Auflösung von Investitionszuschüssen (Kapitaltransfers)		2127	700,00	700,00	705,88			
SU 21 / 31	Summe Erträge / Einzahlungen operative Gebarung			700,00	700,00	705,88	0,00	0,00	0,00
1/363000-400000	Geringwertige Wirtschaftsg. Anlagev erm.	2221	3221	2.600,00	2.600,00	1.826,33	2.600,00	2.600,00	1.826,33
1/363000-454000	Reinigungsmittel	2221	3221	600,00	600,00	656,14	600,00	600,00	656,14
1/363000-459000	Sonstige Verbrauchsgüter	2221	3221	500,00	500,00	395,28	500,00	500,00	395,28
1/363000-613000	Instandhaltung von Grundstückseinri cht.	2224	3224	2.000,00	5.400,00	2.686,67	2.000,00	5.400,00	2.686,67
1/363000-728000	Entgelte für sonstige Leistungen	2225	3225	5.200,00	5.200,00	2.269,20	5.200,00	5.200,00	2.269,20
1/363000-729000	Sonstige Ausgaben	2225	3225	200,00	200,00	21,93	200,00	200,00	21,93
1/363000-757000	Transfers an private Organisationen	2234	3234	600,00	600,00		600,00	600,00	
SU 22 / 32	Summe Aufwendungen / Auszahlungen operative Gebarung			11.700,00	15.100,00	7.855,55	11.700,00	15.100,00	7.855,55
SA 0 / SA 1	(0) Nettoergebnis (21 - 22) / (1) Geldfluss operative Gebarung (31 - 32)			-11.000,00	-14.400,00	-7.149,67	-11.700,00	-15.100,00	-7.855,55
SA01	Saldo (01) Haushaltsrücklagen (230 - 240)			0,00	0,00	0,00	0,00	0,00	0,00
SA00	Saldo (00) Nettoergebnis nach Haushaltsrücklagen (Saldo 0 + Saldo 01)			-11.000,00	-14.400,00	-7.149,67			
Investive Gebarung									
SU 33	Summe Einzahlungen investive Gebarung						0,00	0,00	0,00
SU 34	Summe Auszahlungen investive Gebarung						0,00	0,00	0,00
SA2	Saldo (2) Geldfluss aus der Investiven Gebarung (33 - 34)						0,00	0,00	0,00
SA3	Saldo (3) Nettofinanzierungssaldo (Saldo 1 + Saldo 2)						-11.700,00	-15.100,00	-7.855,55
Finanzierungstätigkeit									
SU 35	Summe Einzahlungen aus der Finanzierungstätigkeit						0,00	0,00	0,00
SU 36	Summe Auszahlungen aus der Finanzierungstätigkeit						0,00	0,00	0,00
SA4	Saldo (4) Geldfluss aus der Finanzierungstätigkeit (35 - 36)						0,00	0,00	0,00
SA5	Saldo (5) Geldfluss aus der voranschlagswirksamen Gebarung (Saldo 3 + Saldo 4)						-11.700,00	-15.100,00	-7.855,55
369	Sonstige Einrichtungen und Maßnahmen								
369000	Sonstige Einrichtungen und Maßnahmen								
Operative Gebarung									
2/369000+828000	Rückersätze von Ausgaben		2116 3116	400,00	400,00		400,00	400,00	
SU 21 / 31	Summe Erträge / Einzahlungen operative Gebarung			400,00	400,00	0,00	400,00	400,00	0,00
1/369000-400000	Geringwertige Wirtschaftsg. Anlagev erm.	2221	3221	200,00	200,00		200,00	200,00	
1/369000-430000	Lebensmittel	2221	3221	3.200,00	3.200,00	3.781,83	3.200,00	3.200,00	3.781,83
1/369000-454000	Reinigungsmittel	2221	3221	200,00	200,00	23,63	200,00	200,00	23,63

		MVAG VC		Ergebnisvoranschlag			Finanzierungsvoranschlag		
		EH	FH	VA 2025	VA 2024	RA 2023	VA 2025	VA 2024	RA 2023
1/369000-459000	Sonstige Verbrauchsgüter	2221	3221	600,00	600,00	467,54	600,00	600,00	467,54
1/369000-600000	Energiebezüge	2222	3222	1.200,00	1.200,00		1.200,00	1.200,00	
1/369000-723000	Amtspauschalien u. Repräsentationsausgaben	2225	3225	3.200,00	3.200,00	3.895,40	3.200,00	3.200,00	3.895,40
1/369000-728000	Entgelte für sonstige Leistungen	2225	3225	4.900,00	4.800,00	4.743,47	4.900,00	4.800,00	4.743,47
1/369000-729000	Sonstige Ausgaben	2225	3225	800,00	800,00	446,99	800,00	800,00	446,99
1/369000-757000	Transfers an private Organisationen	2234	3234	200,00	200,00	100,00	200,00	200,00	100,00
SU 22 / 32	Summe Aufwendungen / Auszahlungen operative Gebarung			14.500,00	14.400,00	13.458,86	14.500,00	14.400,00	13.458,86
SA 0 / SA 1	(0) Nettoergebnis (21 - 22) / (1) Geldfluss operative Gebarung (31 - 32)			-14.100,00	-14.000,00	-13.458,86	-14.100,00	-14.000,00	-13.458,86
SA01	Saldo (01) Haushaltsrücklagen (230 - 240)			0,00	0,00	0,00	0,00	0,00	0,00
SA00	Saldo (00) Nettoergebnis nach Haushaltsrücklagen (Saldo 0 + Saldo 01)			-14.100,00	-14.000,00	-13.458,86			
Investive Gebarung									
SU 33	Summe Einzahlungen investive Gebarung						0,00	0,00	0,00
SU 34	Summe Auszahlungen investive Gebarung						0,00	0,00	0,00
SA2	Saldo (2) Geldfluss aus der Investiven Gebarung (33 - 34)						0,00	0,00	0,00
SA3	Saldo (3) Nettofinanzierungssaldo (Saldo 1 + Saldo 2)						-14.100,00	-14.000,00	-13.458,86
Finanzierungstätigkeit									
SU 35	Summe Einzahlungen aus der Finanzierungstätigkeit						0,00	0,00	0,00
SU 36	Summe Auszahlungen aus der Finanzierungstätigkeit						0,00	0,00	0,00
SA4	Saldo (4) Geldfluss aus der Finanzierungstätigkeit (35 - 36)						0,00	0,00	0,00
SA5	Saldo (5) Geldfluss aus der voranschlagswirksamen Gebarung (Saldo 3 + Saldo 4)						-14.100,00	-14.000,00	-13.458,86
38	Sonstige Kulturpflege								
381	Maßnahmen der Kulturpflege								
381000	Maßnahmen der Kulturpflege								
Operative Gebarung									
SU 21 / 31	Summe Erträge / Einzahlungen operative Gebarung			0,00	0,00	0,00	0,00	0,00	0,00
1/381000-729000	Sonstige Ausgaben	2225	3225	200,00	200,00	239,10	200,00	200,00	239,10
1/381000-757000	Transfers an private Organisationen	2234	3234	100,00	100,00		100,00	100,00	
SU 22 / 32	Summe Aufwendungen / Auszahlungen operative Gebarung			300,00	300,00	239,10	300,00	300,00	239,10
SA 0 / SA 1	(0) Nettoergebnis (21 - 22) / (1) Geldfluss operative Gebarung (31 - 32)			-300,00	-300,00	-239,10	-300,00	-300,00	-239,10
SA01	Saldo (01) Haushaltsrücklagen (230 - 240)			0,00	0,00	0,00	0,00	0,00	0,00
SA00	Saldo (00) Nettoergebnis nach Haushaltsrücklagen (Saldo 0 + Saldo 01)			-300,00	-300,00	-239,10			
Investive Gebarung									
SU 33	Summe Einzahlungen investive Gebarung						0,00	0,00	0,00
SU 34	Summe Auszahlungen investive Gebarung						0,00	0,00	0,00
SA2	Saldo (2) Geldfluss aus der Investiven Gebarung (33 - 34)						0,00	0,00	0,00

	MVAG	VC	Ergebnisvoranschlag			Finanzierungsvoranschlag					
			EH	FH	VA 2025	VA 2024	RA 2023	VA 2025	VA 2024	RA 2023	
SA3			Saldo (3) Nettofinanzierungssaldo (Saldo 1 + Saldo 2)						-300,00	-300,00	-239,10
Finanzierungstätigkeit											
SU 35			Summe Einzahlungen aus der Finanzierungstätigkeit						0,00	0,00	0,00
SU 36			Summe Auszahlungen aus der Finanzierungstätigkeit						0,00	0,00	0,00
SA4			Saldo (4) Geldfluss aus der Finanzierungstätigkeit (35 – 36)						0,00	0,00	0,00
SA5			Saldo (5) Geldfluss aus der voranschlagswirksamen Gebarung (Saldo 3 + Saldo 4)						-300,00	-300,00	-239,10
39			Kultus								
390			Kirchliche Angelegenheiten								
390000			Kirchliche Angelegenheiten								
Operative Gebarung											
SU 21 / 31			Summe Erträge / Einzahlungen operative Gebarung			0,00	0,00	0,00	0,00	0,00	0,00
1/390000-670000			Versicherungen	2222	3222	300,00	300,00		300,00	300,00	
1/390000-680000			Planmäßige Abschreibung	2226		600,00	600,00	633,29			
1/390000-729000			Sonstige Ausgaben	2225	3225	200,00	200,00		200,00	200,00	
SU 22 / 32			Summe Aufwendungen / Auszahlungen operative Gebarung			1.100,00	1.100,00	633,29	500,00	500,00	0,00
SA 0 / SA 1			(0) Nettoergebnis (21 - 22) / (1) Geldfluss operative Gebarung (31 – 32)			-1.100,00	-1.100,00	-633,29	-500,00	-500,00	0,00
SA01			Saldo (01) Haushaltsrücklagen (230 - 240)			0,00	0,00	0,00	0,00	0,00	0,00
SA00			Saldo (00) Nettoergebnis nach Haushaltsrücklagen (Saldo 0 + Saldo 01)			-1.100,00	-1.100,00	-633,29			
Investive Gebarung											
SU 33			Summe Einzahlungen investive Gebarung						0,00	0,00	0,00
SU 34			Summe Auszahlungen investive Gebarung						0,00	0,00	0,00
SA2			Saldo (2) Geldfluss aus der Investiven Gebarung (33 – 34)						0,00	0,00	0,00
SA3			Saldo (3) Nettofinanzierungssaldo (Saldo 1 + Saldo 2)						-500,00	-500,00	0,00
Finanzierungstätigkeit											
SU 35			Summe Einzahlungen aus der Finanzierungstätigkeit						0,00	0,00	0,00
SU 36			Summe Auszahlungen aus der Finanzierungstätigkeit						0,00	0,00	0,00
SA4			Saldo (4) Geldfluss aus der Finanzierungstätigkeit (35 – 36)						0,00	0,00	0,00
SA5			Saldo (5) Geldfluss aus der voranschlagswirksamen Gebarung (Saldo 3 + Saldo 4)						-500,00	-500,00	0,00

		MVAG VC		Ergebnisvoranschlag			Finanzierungsvoranschlag		
		EH	FH	VA 2025	VA 2024	RA 2023	VA 2025	VA 2024	RA 2023
4 Soziale Wohlfahrt und Wohnbauförderung									
41	Allgemeine öffentliche Wohlfahrt								
419	Sonstige Einrichtungen und Maßnahmen								
419000	Allgemeine öffentliche								
Operative Gebarung									
SU 21 / 31	Summe Erträge / Einzahlungen operative Gebarung			0,00	0,00	0,00	0,00	0,00	0,00
1/419000-751000	Transfers an Länder	2231	3231	12.900,00	14.100,00	13.529,41	12.900,00	14.100,00	13.529,41
1/419000-751100	Lfd. Transferz. an Länder	2231	3231	362.000,00	298.000,00	287.508,37	362.000,00	298.000,00	287.508,37
SU 22 / 32	Summe Aufwendungen / Auszahlungen operative Gebarung			374.900,00	312.100,00	301.037,78	374.900,00	312.100,00	301.037,78
SA 0 / SA 1	(0) Nettoergebnis (21 - 22) / (1) Geldfluss operative Gebarung (31 - 32)			-374.900,00	-312.100,00	-301.037,78	-374.900,00	-312.100,00	-301.037,78
SA01	Saldo (01) Haushaltsrücklagen (230 - 240)			0,00	0,00	0,00	0,00	0,00	0,00
SA00	Saldo (00) Nettoergebnis nach Haushaltsrücklagen (Saldo 0 + Saldo 01)			-374.900,00	-312.100,00	-301.037,78			
Investive Gebarung									
SU 33	Summe Einzahlungen investive Gebarung						0,00	0,00	0,00
SU 34	Summe Auszahlungen investive Gebarung						0,00	0,00	0,00
SA2	Saldo (2) Geldfluss aus der Investiven Gebarung (33 - 34)						0,00	0,00	0,00
SA3	Saldo (3) Nettofinanzierungssaldo (Saldo 1 + Saldo 2)						-374.900,00	-312.100,00	-301.037,78
Finanzierungstätigkeit									
SU 35	Summe Einzahlungen aus der Finanzierungstätigkeit						0,00	0,00	0,00
SU 36	Summe Auszahlungen aus der Finanzierungstätigkeit						0,00	0,00	0,00
SA4	Saldo (4) Geldfluss aus der Finanzierungstätigkeit (35 - 36)						0,00	0,00	0,00
SA5	Saldo (5) Geldfluss aus der voranschlagswirksamen Gebarung (Saldo 3 + Saldo 4)						-374.900,00	-312.100,00	-301.037,78
42	Freie Wohlfahrt								
424	Heimhilfe								
424000	Heimhilfe								
Operative Gebarung									
SU 21 / 31	Summe Erträge / Einzahlungen operative Gebarung			0,00	0,00	0,00	0,00	0,00	0,00
1/424000-680000	Planmäßige Abschreibung	2226		1.000,00	1.000,00	1.258,16			
1/424000-729000	Sonstige Ausgaben	2225	3225	200,00	200,00		200,00	200,00	
SU 22 / 32	Summe Aufwendungen / Auszahlungen operative Gebarung			1.200,00	1.200,00	1.258,16	200,00	200,00	0,00
SA 0 / SA 1	(0) Nettoergebnis (21 - 22) / (1) Geldfluss operative Gebarung (31 - 32)			-1.200,00	-1.200,00	-1.258,16	-200,00	-200,00	0,00
SA01	Saldo (01) Haushaltsrücklagen (230 - 240)			0,00	0,00	0,00	0,00	0,00	0,00
SA00	Saldo (00) Nettoergebnis nach Haushaltsrücklagen (Saldo 0 + Saldo 01)			-1.200,00	-1.200,00	-1.258,16			

	MVAG VC		Ergebnisvoranschlag			Finanzierungsvoranschlag		
	EH	FH	VA 2025	VA 2024	RA 2023	VA 2025	VA 2024	RA 2023
Investive Gebarung								
SU 33	Summe Einzahlungen investive Gebarung					0,00	0,00	0,00
1/424000-042000	Amts-, Betriebs- und Geschäftsausstattung	3415 2				1.400,00	1.400,00	3.060,01
SU 34	Summe Auszahlungen investive Gebarung					1.400,00	1.400,00	3.060,01
SA2	Saldo (2) Geldfluss aus der Investiven Gebarung (33 – 34)					-1.400,00	-1.400,00	-3.060,01
SA3	Saldo (3) Nettofinanzierungssaldo (Saldo 1 + Saldo 2)					-1.600,00	-1.600,00	-3.060,01
Finanzierungstätigkeit								
SU 35	Summe Einzahlungen aus der Finanzierungstätigkeit					0,00	0,00	0,00
SU 36	Summe Auszahlungen aus der Finanzierungstätigkeit					0,00	0,00	0,00
SA4	Saldo (4) Geldfluss aus der Finanzierungstätigkeit (35 – 36)					0,00	0,00	0,00
SA5	Saldo (5) Geldfluss aus der voranschlagswirksamen Gebarung (Saldo 3 + Saldo 4)					-1.600,00	-1.600,00	-3.060,01
429	Sonstige Einrichtungen und Maßnahmen							
429000	Sonstige Einrichtungen und Maßnahmen							
Operative Gebarung								
SU 21 / 31	Summe Erträge / Einzahlungen operative Gebarung		0,00	0,00	0,00	0,00	0,00	0,00
1/429000-459000	Sonstige Verbrauchsgüter	2221 3221			1.207,74			1.207,74
1/429000-757000	Transfers an private Organisationen	2234 3234	400,00	400,00	4.800,00	400,00	400,00	4.800,00
1/429000-768000	Sonstige Transfers an private Haushalte	2234 3234	16.000,00	10.100,00	18.518,85	16.000,00	10.100,00	19.318,85
SU 22 / 32	Summe Aufwendungen / Auszahlungen operative Gebarung		16.400,00	10.500,00	24.526,59	16.400,00	10.500,00	25.326,59
SA 0 / SA 1	(0) Nettoergebnis (21 - 22) / (1) Geldfluss operative Gebarung (31 – 32)		-16.400,00	-10.500,00	-24.526,59	-16.400,00	-10.500,00	-25.326,59
SA01	Saldo (01) Haushaltsrücklagen (230 - 240)		0,00	0,00	0,00	0,00	0,00	0,00
SA00	Saldo (00) Nettoergebnis nach Haushaltsrücklagen (Saldo 0 + Saldo 01)		-16.400,00	-10.500,00	-24.526,59			
Investive Gebarung								
SU 33	Summe Einzahlungen investive Gebarung					0,00	0,00	0,00
SU 34	Summe Auszahlungen investive Gebarung					0,00	0,00	0,00
SA2	Saldo (2) Geldfluss aus der Investiven Gebarung (33 – 34)					0,00	0,00	0,00
SA3	Saldo (3) Nettofinanzierungssaldo (Saldo 1 + Saldo 2)					-16.400,00	-10.500,00	-25.326,59
Finanzierungstätigkeit								
SU 35	Summe Einzahlungen aus der Finanzierungstätigkeit					0,00	0,00	0,00
SU 36	Summe Auszahlungen aus der Finanzierungstätigkeit					0,00	0,00	0,00
SA4	Saldo (4) Geldfluss aus der Finanzierungstätigkeit (35 – 36)					0,00	0,00	0,00
SA5	Saldo (5) Geldfluss aus der voranschlagswirksamen Gebarung (Saldo 3 + Saldo 4)					-16.400,00	-10.500,00	-25.326,59

	MVAG	VC	Ergebnisvoranschlag			Finanzierungsvoranschlag			
			EH	FH	VA 2025	VA 2024	RA 2023	VA 2025	VA 2024
43	Jugendwohlfahrt								
439	Sonstige Einrichtungen und Maßnahmen								
439000	Sonstige Einrichtungen und Maßnahmen								
Operative Gebarung									
SU 21 / 31	Summe Erträge / Einzahlungen operative Gebarung			0,00	0,00	0,00	0,00	0,00	0,00
1/439000-751000	Transfers an Länder	2231 3231		69.000,00	66.000,00	55.206,22	69.000,00	66.000,00	55.206,22
1/439000-768100	Son. lfd. Transferz. an priv. Haushalte	2234 3234		500,00	500,00		500,00	500,00	
1/439000-778000	Kapitaltransfers an priv. Haushalte	2234		1.100,00	1.100,00	500,00			500,00
SU 22 / 32	Summe Aufwendungen / Auszahlungen operative Gebarung			70.600,00	67.600,00	55.706,22	69.500,00	66.500,00	55.206,22
SA 0 / SA 1	(0) Nettoergebnis (21 - 22) / (1) Geldfluss operative Gebarung (31 - 32)			-70.600,00	-67.600,00	-55.706,22	-69.500,00	-66.500,00	-55.206,22
SA01	Saldo (01) Haushaltsrücklagen (230 - 240)			0,00	0,00	0,00	0,00	0,00	0,00
SA00	Saldo (00) Nettoergebnis nach Haushaltsrücklagen (Saldo 0 + Saldo 01)			-70.600,00	-67.600,00	-55.706,22			
Investive Gebarung									
SU 33	Summe Einzahlungen investive Gebarung						0,00	0,00	0,00
1/439000-778000	Kapitaltransfers an priv. Haushalte	3434					1.100,00	1.100,00	500,00
SU 34	Summe Auszahlungen investive Gebarung						1.100,00	1.100,00	500,00
SA2	Saldo (2) Geldfluss aus der Investiven Gebarung (33 - 34)						-1.100,00	-1.100,00	-500,00
SA3	Saldo (3) Nettofinanzierungssaldo (Saldo 1 + Saldo 2)						-70.600,00	-67.600,00	-55.706,22
Finanzierungstätigkeit									
SU 35	Summe Einzahlungen aus der Finanzierungstätigkeit						0,00	0,00	0,00
SU 36	Summe Auszahlungen aus der Finanzierungstätigkeit						0,00	0,00	0,00
SA4	Saldo (4) Geldfluss aus der Finanzierungstätigkeit (35 - 36)						0,00	0,00	0,00
SA5	Saldo (5) Geldfluss aus der voranschlagswirksamen Gebarung (Saldo 3 + Saldo 4)						-70.600,00	-67.600,00	-55.706,22
48	Wohnbauförderung								
480	Allgemeine Wohnbauförderung								
480000	Allgemeine Wohnbauförderung								
Operative Gebarung									
SU 21 / 31	Summe Erträge / Einzahlungen operative Gebarung			0,00	0,00	0,00	0,00	0,00	0,00
1/480000-768000	Sonstige Transfers an private Haushalte	2234 3234		2.000,00	5.000,00	11.085,38	2.000,00	5.000,00	11.085,38
SU 22 / 32	Summe Aufwendungen / Auszahlungen operative Gebarung			2.000,00	5.000,00	11.085,38	2.000,00	5.000,00	11.085,38
SA 0 / SA 1	(0) Nettoergebnis (21 - 22) / (1) Geldfluss operative Gebarung (31 - 32)			-2.000,00	-5.000,00	-11.085,38	-2.000,00	-5.000,00	-11.085,38
SA01	Saldo (01) Haushaltsrücklagen (230 - 240)			0,00	0,00	0,00	0,00	0,00	0,00
SA00	Saldo (00) Nettoergebnis nach Haushaltsrücklagen (Saldo 0 + Saldo 01)			-2.000,00	-5.000,00	-11.085,38			
Investive Gebarung									
SU 33	Summe Einzahlungen investive Gebarung						0,00	0,00	0,00

	MVAG	VC	Ergebnisvoranschlag			Finanzierungsvoranschlag				
			EH	FH	VA 2025	VA 2024	RA 2023	VA 2025	VA 2024	RA 2023
SU 34			Summe Auszahlungen investive Gebarung					0,00	0,00	0,00
SA2			Saldo (2) Geldfluss aus der Investiven Gebarung (33 – 34)					0,00	0,00	0,00
SA3			Saldo (3) Nettofinanzierungssaldo (Saldo 1 + Saldo 2)					-2.000,00	-5.000,00	-11.085,38
Finanzierungstätigkeit										
SU 35			Summe Einzahlungen aus der Finanzierungstätigkeit					0,00	0,00	0,00
SU 36			Summe Auszahlungen aus der Finanzierungstätigkeit					0,00	0,00	0,00
SA4			Saldo (4) Geldfluss aus der Finanzierungstätigkeit (35 – 36)					0,00	0,00	0,00
SA5			Saldo (5) Geldfluss aus der voranschlagswirksamen Gebarung (Saldo 3 + Saldo 4)					-2.000,00	-5.000,00	-11.085,38
483			Förderung der Wohnhaussanierung							
483000			Förderung der Wohnhaussanierung Fas saden							
Operative Gebarung										
SU 21 / 31			Summe Erträge / Einzahlungen operative Gebarung			0,00	0,00	0,00	0,00	0,00
1/483000-778000			Kapitaltransfers an priv. Haushalte	2234	500,00	2.000,00	9.180,00			
SU 22 / 32			Summe Aufwendungen / Auszahlungen operative Gebarung			500,00	2.000,00	9.180,00	0,00	0,00
SA 0 / SA 1			(0) Nettoergebnis (21 - 22) / (1) Geldfluss operative Gebarung (31 – 32)			-500,00	-2.000,00	-9.180,00	0,00	0,00
SA01			Saldo (01) Haushaltsrücklagen (230 - 240)			0,00	0,00	0,00	0,00	0,00
SA00			Saldo (00) Nettoergebnis nach Haushaltsrücklagen (Saldo 0 + Saldo 01)			-500,00	-2.000,00	-9.180,00		
Investive Gebarung										
SU 33			Summe Einzahlungen investive Gebarung					0,00	0,00	0,00
1/483000-778000			Kapitaltransfers an priv. Haushalte	3434			500,00	2.000,00	9.180,00	
SU 34			Summe Auszahlungen investive Gebarung					500,00	2.000,00	9.180,00
SA2			Saldo (2) Geldfluss aus der Investiven Gebarung (33 – 34)					-500,00	-2.000,00	-9.180,00
SA3			Saldo (3) Nettofinanzierungssaldo (Saldo 1 + Saldo 2)					-500,00	-2.000,00	-9.180,00
Finanzierungstätigkeit										
SU 35			Summe Einzahlungen aus der Finanzierungstätigkeit					0,00	0,00	0,00
SU 36			Summe Auszahlungen aus der Finanzierungstätigkeit					0,00	0,00	0,00
SA4			Saldo (4) Geldfluss aus der Finanzierungstätigkeit (35 – 36)					0,00	0,00	0,00
SA5			Saldo (5) Geldfluss aus der voranschlagswirksamen Gebarung (Saldo 3 + Saldo 4)					-500,00	-2.000,00	-9.180,00
489			Sonstige Maßnahmen							
489000			Sonstige Maßnahmen							
Operative Gebarung										
SU 21 / 31			Summe Erträge / Einzahlungen operative Gebarung			0,00	0,00	0,00	0,00	0,00
1/489000-778000			Kapitaltransfers an priv. Haushalte	2234	400,00	400,00	6.330,00			
SU 22 / 32			Summe Aufwendungen / Auszahlungen operative Gebarung			400,00	400,00	6.330,00	0,00	0,00
SA 0 / SA 1			(0) Nettoergebnis (21 - 22) / (1) Geldfluss operative Gebarung (31 – 32)			-400,00	-400,00	-6.330,00	0,00	0,00
SA01			Saldo (01) Haushaltsrücklagen (230 - 240)			0,00	0,00	0,00	0,00	0,00

		MVAG VC		Ergebnisvoranschlag			Finanzierungsvoranschlag		
		EH	FH	VA 2025	VA 2024	RA 2023	VA 2025	VA 2024	RA 2023
SA00	Saldo (00) Nettoergebnis nach Haushaltsrücklagen (Saldo 0 + Saldo 01)			-400,00	-400,00	-6.330,00			
Investive Gebarung									
SU 33	Summe Einzahlungen investive Gebarung						0,00	0,00	0,00
1/489000-778000	Kapitaltransfers an priv. Haushalte		3434				400,00	400,00	6.330,00
SU 34	Summe Auszahlungen investive Gebarung						400,00	400,00	6.330,00
SA2	Saldo (2) Geldfluss aus der Investiven Gebarung (33 – 34)						-400,00	-400,00	-6.330,00
SA3	Saldo (3) Nettofinanzierungssaldo (Saldo 1 + Saldo 2)						-400,00	-400,00	-6.330,00
Finanzierungstätigkeit									
SU 35	Summe Einzahlungen aus der Finanzierungstätigkeit						0,00	0,00	0,00
SU 36	Summe Auszahlungen aus der Finanzierungstätigkeit						0,00	0,00	0,00
SA4	Saldo (4) Geldfluss aus der Finanzierungstätigkeit (35 – 36)						0,00	0,00	0,00
SA5	Saldo (5) Geldfluss aus der voranschlagswirksamen Gebarung (Saldo 3 + Saldo 4)						-400,00	-400,00	-6.330,00

		MVAG VC		Ergebnisvoranschlag			Finanzierungsvoranschlag		
		EH	FH	VA 2025	VA 2024	RA 2023	VA 2025	VA 2024	RA 2023
5 Gesundheit									
51	Gesundheitsdienst								
510	Medizinische Bereichsversorgung								
510000	Medizinische Bereichsversorgung								
Operative Gebarung									
SU 21 / 31	Summe Erträge / Einzahlungen operative Gebarung			0,00	0,00	0,00	0,00	0,00	0,00
1/510000-680000	Planmäßige Abschreibung	2226		600,00	600,00	566,67			
1/510000-700000	Miet- und Pachtaufwand	2223	3223	8.500,00	8.500,00	10.416,82	8.500,00	8.500,00	10.416,82
1/510000-751000	Transfers an Länder	2231	3231	5.700,00	5.700,00	5.977,53	5.700,00	5.700,00	5.977,53
SU 22 / 32	Summe Aufwendungen / Auszahlungen operative Gebarung			14.800,00	14.800,00	16.961,02	14.200,00	14.200,00	16.394,35
SA 0 / SA 1	(0) Nettoergebnis (21 - 22) / (1) Geldfluss operative Gebarung (31 - 32)			-14.800,00	-14.800,00	-16.961,02	-14.200,00	-14.200,00	-16.394,35
SA01	Saldo (01) Haushaltsrücklagen (230 - 240)			0,00	0,00	0,00	0,00	0,00	0,00
SA00	Saldo (00) Nettoergebnis nach Haushaltsrücklagen (Saldo 0 + Saldo 01)			-14.800,00	-14.800,00	-16.961,02			
Investive Gebarung									
SU 33	Summe Einzahlungen investive Gebarung						0,00	0,00	0,00
SU 34	Summe Auszahlungen investive Gebarung						0,00	0,00	0,00
SA2	Saldo (2) Geldfluss aus der Investiven Gebarung (33 - 34)						0,00	0,00	0,00
SA3	Saldo (3) Nettofinanzierungssaldo (Saldo 1 + Saldo 2)						-14.200,00	-14.200,00	-16.394,35
Finanzierungstätigkeit									
SU 35	Summe Einzahlungen aus der Finanzierungstätigkeit						0,00	0,00	0,00
SU 36	Summe Auszahlungen aus der Finanzierungstätigkeit						0,00	0,00	0,00
SA4	Saldo (4) Geldfluss aus der Finanzierungstätigkeit (35 - 36)						0,00	0,00	0,00
SA5	Saldo (5) Geldfluss aus der voranschlagswirksamen Gebarung (Saldo 3 + Saldo 4)						-14.200,00	-14.200,00	-16.394,35
512	Sonstige medizinische Beratung und Betreuung								
512000	sonst.med.Beratung u.Betreuung								
Operative Gebarung									
2/512000+811000	Miet- und Pachtertrag	2115	3115		5.000,00	6.048,00		5.000,00	6.048,00
SU 21 / 31	Summe Erträge / Einzahlungen operative Gebarung			0,00	5.000,00	6.048,00	0,00	5.000,00	6.048,00
1/512000-614000	Instandhaltung von Gebäuden und Bauten	2224	3224	600,00	600,00		600,00	600,00	
1/512000-680000	Planmäßige Abschreibung	2226		2.200,00	2.200,00	2.200,00			
1/512000-700000	Miet- und Pachtaufwand	2223	3223	6.300,00	6.200,00	6.182,92	6.300,00	6.200,00	6.182,92
1/512000-728000	Entgelte für sonstige Leistungen	2225	3225	200,00	200,00		200,00	200,00	
SU 22 / 32	Summe Aufwendungen / Auszahlungen operative Gebarung			9.300,00	9.200,00	8.382,92	7.100,00	7.000,00	6.182,92
SA 0 / SA 1	(0) Nettoergebnis (21 - 22) / (1) Geldfluss operative Gebarung (31 - 32)			-9.300,00	-4.200,00	-2.334,92	-7.100,00	-2.000,00	-134,92
SA01	Saldo (01) Haushaltsrücklagen (230 - 240)			0,00	0,00	0,00	0,00	0,00	0,00

		MVAG VC		Ergebnisvoranschlag			Finanzierungsvoranschlag		
		EH	FH	VA 2025	VA 2024	RA 2023	VA 2025	VA 2024	RA 2023
SA00	Saldo (00) Nettoergebnis nach Haushaltsrücklagen (Saldo 0 + Saldo 01)			-9.300,00	-4.200,00	-2.334,92			
Investive Gebarung									
SU 33	Summe Einzahlungen investive Gebarung						0,00	0,00	0,00
SU 34	Summe Auszahlungen investive Gebarung						0,00	0,00	0,00
SA2	Saldo (2) Geldfluss aus der Investiven Gebarung (33 – 34)						0,00	0,00	0,00
SA3	Saldo (3) Nettofinanzierungssaldo (Saldo 1 + Saldo 2)						-7.100,00	-2.000,00	-134,92
Finanzierungstätigkeit									
SU 35	Summe Einzahlungen aus der Finanzierungstätigkeit						0,00	0,00	0,00
SU 36	Summe Auszahlungen aus der Finanzierungstätigkeit						0,00	0,00	0,00
SA4	Saldo (4) Geldfluss aus der Finanzierungstätigkeit (35 – 36)						0,00	0,00	0,00
SA5	Saldo (5) Geldfluss aus der voranschlagswirksamen Gebarung (Saldo 3 + Saldo 4)						-7.100,00	-2.000,00	-134,92
519	Sonstige Einrichtungen und Maßnahmen								
519100	Sonstige Einrichtungen und Maßnahmen								
Operative Gebarung									
SU 21 / 31	Summe Erträge / Einzahlungen operative Gebarung			0,00	0,00	0,00	0,00	0,00	0,00
1/519100-722000	Rückersätze von Erträgen		2225 3225			11.815,00			11.815,00
SU 22 / 32	Summe Aufwendungen / Auszahlungen operative Gebarung			0,00	0,00	11.815,00	0,00	0,00	11.815,00
SA 0 / SA 1	(0) Nettoergebnis (21 - 22) / (1) Geldfluss operative Gebarung (31 – 32)			0,00	0,00	-11.815,00	0,00	0,00	-11.815,00
SA01	Saldo (01) Haushaltsrücklagen (230 - 240)			0,00	0,00	0,00	0,00	0,00	0,00
SA00	Saldo (00) Nettoergebnis nach Haushaltsrücklagen (Saldo 0 + Saldo 01)			0,00	0,00	-11.815,00			
Investive Gebarung									
SU 33	Summe Einzahlungen investive Gebarung						0,00	0,00	0,00
SU 34	Summe Auszahlungen investive Gebarung						0,00	0,00	0,00
SA2	Saldo (2) Geldfluss aus der Investiven Gebarung (33 – 34)						0,00	0,00	0,00
SA3	Saldo (3) Nettofinanzierungssaldo (Saldo 1 + Saldo 2)						0,00	0,00	-11.815,00
Finanzierungstätigkeit									
SU 35	Summe Einzahlungen aus der Finanzierungstätigkeit						0,00	0,00	0,00
SU 36	Summe Auszahlungen aus der Finanzierungstätigkeit						0,00	0,00	0,00
SA4	Saldo (4) Geldfluss aus der Finanzierungstätigkeit (35 – 36)						0,00	0,00	0,00
SA5	Saldo (5) Geldfluss aus der voranschlagswirksamen Gebarung (Saldo 3 + Saldo 4)						0,00	0,00	-11.815,00

	MVAG	VC	Ergebnisvoranschlag			Finanzierungsvoranschlag				
			EH	FH	VA 2025	VA 2024	RA 2023	VA 2025	VA 2024	RA 2023
52										
	Umweltschutz									
520	Natur- und Landschaftsschutz									
520000	Natur- und Landschaftsschutz									
Operative Gebarung										
SU 21 / 31	Summe Erträge / Einzahlungen operative Gebarung				0,00	0,00	0,00	0,00	0,00	0,00
1/520000-610000	Instandhaltung von Grund und Boden	2224	3224		1.000,00	7.500,00	12.118,20	1.000,00	7.500,00	12.118,20
SU 22 / 32	Summe Aufwendungen / Auszahlungen operative Gebarung				1.000,00	7.500,00	12.118,20	1.000,00	7.500,00	12.118,20
SA 0 / SA 1	(0) Nettoergebnis (21 - 22) / (1) Geldfluss operative Gebarung (31 - 32)				-1.000,00	-7.500,00	-12.118,20	-1.000,00	-7.500,00	-12.118,20
SA01	Saldo (01) Haushaltsrücklagen (230 - 240)				0,00	0,00	0,00	0,00	0,00	0,00
SA00	Saldo (00) Nettoergebnis nach Haushaltsrücklagen (Saldo 0 + Saldo 01)				-1.000,00	-7.500,00	-12.118,20			
Investive Gebarung										
SU 33	Summe Einzahlungen investive Gebarung							0,00	0,00	0,00
SU 34	Summe Auszahlungen investive Gebarung							0,00	0,00	0,00
SA2	Saldo (2) Geldfluss aus der Investiven Gebarung (33 - 34)							0,00	0,00	0,00
SA3	Saldo (3) Nettofinanzierungssaldo (Saldo 1 + Saldo 2)							-1.000,00	-7.500,00	-12.118,20
Finanzierungstätigkeit										
SU 35	Summe Einzahlungen aus der Finanzierungstätigkeit							0,00	0,00	0,00
SU 36	Summe Auszahlungen aus der Finanzierungstätigkeit							0,00	0,00	0,00
SA4	Saldo (4) Geldfluss aus der Finanzierungstätigkeit (35 - 36)							0,00	0,00	0,00
SA5	Saldo (5) Geldfluss aus der voranschlagswirksamen Gebarung (Saldo 3 + Saldo 4)							-1.000,00	-7.500,00	-12.118,20
522	Reinhaltung der Luft									
522000	Reinhaltung der Luft									
Operative Gebarung										
2/522000+828000	Rückersätze von Aufwendungen	2116	3116				1.740,01			1.740,01
SU 21 / 31	Summe Erträge / Einzahlungen operative Gebarung				0,00	0,00	1.740,01	0,00	0,00	1.740,01
1/522000-452000	Treibstoffe	2221	3221		1.000,00	1.000,00	1.510,59	1.000,00	1.000,00	1.510,59
1/522000-680000	Planmäßige Abschreibung	2226			600,00	600,00	599,64			
SU 22 / 32	Summe Aufwendungen / Auszahlungen operative Gebarung				1.600,00	1.600,00	2.110,23	1.000,00	1.000,00	1.510,59
SA 0 / SA 1	(0) Nettoergebnis (21 - 22) / (1) Geldfluss operative Gebarung (31 - 32)				-1.600,00	-1.600,00	-370,22	-1.000,00	-1.000,00	229,42
SA01	Saldo (01) Haushaltsrücklagen (230 - 240)				0,00	0,00	0,00	0,00	0,00	0,00
SA00	Saldo (00) Nettoergebnis nach Haushaltsrücklagen (Saldo 0 + Saldo 01)				-1.600,00	-1.600,00	-370,22			
Investive Gebarung										
SU 33	Summe Einzahlungen investive Gebarung							0,00	0,00	0,00
SU 34	Summe Auszahlungen investive Gebarung							0,00	0,00	0,00
SA2	Saldo (2) Geldfluss aus der Investiven Gebarung (33 - 34)							0,00	0,00	0,00
SA3	Saldo (3) Nettofinanzierungssaldo (Saldo 1 + Saldo 2)							-1.000,00	-1.000,00	229,42

	MVAG	VC	Ergebnisvoranschlag			Finanzierungsvoranschlag					
			EH	FH	VA 2025	VA 2024	RA 2023	VA 2025	VA 2024	RA 2023	
Finanzierungstätigkeit											
SU 35			Summe Einzahlungen aus der Finanzierungstätigkeit			0,00	0,00	0,00			
SU 36			Summe Auszahlungen aus der Finanzierungstätigkeit			0,00	0,00	0,00			
SA4			Saldo (4) Geldfluss aus der Finanzierungstätigkeit (35 – 36)			0,00	0,00	0,00			
SA5			Saldo (5) Geldfluss aus der voranschlagswirksamen Gebarung (Saldo 3 + Saldo 4)			-1.000,00	-1.000,00	229,42			
529 Sonstige Einrichtungen und Maßnahmen											
529000			Sonstige Einrichtungen und Maßnahme n								
Operative Gebarung											
SU 21 / 31			Summe Erträge / Einzahlungen operative Gebarung			0,00	0,00	0,00			
1/529000-728000			Entgelte für sonstige Leistungen	2225 3225	100,00	100,00	1.861,20	100,00	100,00	1.861,20	
SU 22 / 32			Summe Aufwendungen / Auszahlungen operative Gebarung			100,00	100,00	1.861,20	100,00	100,00	1.861,20
SA 0 / SA 1			(0) Nettoergebnis (21 - 22) / (1) Geldfluss operative Gebarung (31 – 32)			-100,00	-100,00	-1.861,20	-100,00	-100,00	-1.861,20
SA01			Saldo (01) Haushaltsrücklagen (230 - 240)			0,00	0,00	0,00	0,00	0,00	0,00
SA00			Saldo (00) Nettoergebnis nach Haushaltsrücklagen (Saldo 0 + Saldo 01)			-100,00	-100,00	-1.861,20			
Investive Gebarung											
SU 33			Summe Einzahlungen investive Gebarung			0,00	0,00	0,00			
SU 34			Summe Auszahlungen investive Gebarung			0,00	0,00	0,00			
SA2			Saldo (2) Geldfluss aus der Investiven Gebarung (33 – 34)			0,00	0,00	0,00			
SA3			Saldo (3) Nettofinanzierungssaldo (Saldo 1 + Saldo 2)			-100,00	-100,00	-1.861,20			
Finanzierungstätigkeit											
SU 35			Summe Einzahlungen aus der Finanzierungstätigkeit			0,00	0,00	0,00			
SU 36			Summe Auszahlungen aus der Finanzierungstätigkeit			0,00	0,00	0,00			
SA4			Saldo (4) Geldfluss aus der Finanzierungstätigkeit (35 – 36)			0,00	0,00	0,00			
SA5			Saldo (5) Geldfluss aus der voranschlagswirksamen Gebarung (Saldo 3 + Saldo 4)			-100,00	-100,00	-1.861,20			
53 Rettungs- und Warndienste											
530			Rettungsdienste								
530000			Rettungsdienste								
Operative Gebarung											
SU 21 / 31			Summe Erträge / Einzahlungen operative Gebarung			0,00	0,00	0,00	0,00	0,00	0,00
1/530000-757000			Transfers an private Organisationen	2234 3234	5.000,00		180,00	5.000,00		0,00	180,00
SU 22 / 32			Summe Aufwendungen / Auszahlungen operative Gebarung			5.000,00	0,00	180,00	5.000,00	0,00	180,00
SA 0 / SA 1			(0) Nettoergebnis (21 - 22) / (1) Geldfluss operative Gebarung (31 – 32)			-5.000,00	0,00	-180,00	-5.000,00	0,00	-180,00
SA01			Saldo (01) Haushaltsrücklagen (230 - 240)			0,00	0,00	0,00	0,00	0,00	0,00
SA00			Saldo (00) Nettoergebnis nach Haushaltsrücklagen (Saldo 0 + Saldo 01)			-5.000,00	0,00	-180,00			

	MVAG	VC	Ergebnisvoranschlag			Finanzierungsvoranschlag				
			EH	FH	VA 2025	VA 2024	RA 2023	VA 2025	VA 2024	RA 2023
Investive Gebarung										
SU 33			Summe Einzahlungen investive Gebarung			0,00	0,00	0,00		
SU 34			Summe Auszahlungen investive Gebarung			0,00	0,00	0,00		
SA2			Saldo (2) Geldfluss aus der Investiven Gebarung (33 – 34)			0,00	0,00	0,00		
SA3			Saldo (3) Nettofinanzierungssaldo (Saldo 1 + Saldo 2)			-5.000,00	0,00	-180,00		
Finanzierungstätigkeit										
SU 35			Summe Einzahlungen aus der Finanzierungstätigkeit			0,00	0,00	0,00		
SU 36			Summe Auszahlungen aus der Finanzierungstätigkeit			0,00	0,00	0,00		
SA4			Saldo (4) Geldfluss aus der Finanzierungstätigkeit (35 – 36)			0,00	0,00	0,00		
SA5			Saldo (5) Geldfluss aus der voranschlagswirksamen Gebarung (Saldo 3 + Saldo 4)			-5.000,00	0,00	-180,00		
530100			Rettungsdienste							
Operative Gebarung										
SU 21 / 31			Summe Erträge / Einzahlungen operative Gebarung			0,00	0,00	0,00		
1/530100-757000			Transfers an private Organisationen	2234 3234	1.100,00	1.100,00	1.000,00	1.100,00	1.100,00	1.000,00
SU 22 / 32			Summe Aufwendungen / Auszahlungen operative Gebarung			1.100,00	1.100,00	1.000,00	1.100,00	1.000,00
SA 0 / SA 1			(0) Nettoergebnis (21 - 22) / (1) Geldfluss operative Gebarung (31 – 32)			-1.100,00	-1.100,00	-1.000,00	-1.100,00	-1.000,00
SA01			Saldo (01) Haushaltsrücklagen (230 - 240)			0,00	0,00	0,00	0,00	0,00
SA00			Saldo (00) Nettoergebnis nach Haushaltsrücklagen (Saldo 0 + Saldo 01)			-1.100,00	-1.100,00	-1.000,00		
Investive Gebarung										
SU 33			Summe Einzahlungen investive Gebarung			0,00	0,00	0,00		
SU 34			Summe Auszahlungen investive Gebarung			0,00	0,00	0,00		
SA2			Saldo (2) Geldfluss aus der Investiven Gebarung (33 – 34)			0,00	0,00	0,00		
SA3			Saldo (3) Nettofinanzierungssaldo (Saldo 1 + Saldo 2)			-1.100,00	-1.100,00	-1.000,00		
Finanzierungstätigkeit										
SU 35			Summe Einzahlungen aus der Finanzierungstätigkeit			0,00	0,00	0,00		
SU 36			Summe Auszahlungen aus der Finanzierungstätigkeit			0,00	0,00	0,00		
SA4			Saldo (4) Geldfluss aus der Finanzierungstätigkeit (35 – 36)			0,00	0,00	0,00		
SA5			Saldo (5) Geldfluss aus der voranschlagswirksamen Gebarung (Saldo 3 + Saldo 4)			-1.100,00	-1.100,00	-1.000,00		
56			Krankenanstalten anderer Rechtsträger							
562			Sprengelbeiträge							
562000			Sprengelbeiträge							
Operative Gebarung										
SU 21 / 31			Summe Erträge / Einzahlungen operative Gebarung			0,00	0,00	0,00	0,00	0,00

	MVAG	VC	Ergebnisvoranschlag			Finanzierungsvoranschlag					
			EH	FH	VA 2025	VA 2024	RA 2023	VA 2025	VA 2024	RA 2023	
1/562000-752000			2231	3231	564.000,00	526.000,00	452.442,23	564.000,00	526.000,00	452.442,23	
SU 22 / 32			Summe Aufwendungen / Auszahlungen operative Gebarung			564.000,00	526.000,00	452.442,23	564.000,00	526.000,00	452.442,23
SA 0 / SA 1			(0) Nettoergebnis (21 - 22) / (1) Geldfluss operative Gebarung (31 - 32)			-564.000,00	-526.000,00	-452.442,23	-564.000,00	-526.000,00	-452.442,23
SA01			Saldo (01) Haushaltsrücklagen (230 - 240)			0,00	0,00	0,00	0,00	0,00	0,00
SA00			Saldo (00) Nettoergebnis nach Haushaltsrücklagen (Saldo 0 + Saldo 01)			-564.000,00	-526.000,00	-452.442,23			
Investive Gebarung											
SU 33			Summe Einzahlungen investive Gebarung						0,00	0,00	0,00
SU 34			Summe Auszahlungen investive Gebarung						0,00	0,00	0,00
SA2			Saldo (2) Geldfluss aus der Investiven Gebarung (33 - 34)						0,00	0,00	0,00
SA3			Saldo (3) Nettofinanzierungssaldo (Saldo 1 + Saldo 2)						-564.000,00	-526.000,00	-452.442,23
Finanzierungstätigkeit											
SU 35			Summe Einzahlungen aus der Finanzierungstätigkeit						0,00	0,00	0,00
SU 36			Summe Auszahlungen aus der Finanzierungstätigkeit						0,00	0,00	0,00
SA4			Saldo (4) Geldfluss aus der Finanzierungstätigkeit (35 - 36)						0,00	0,00	0,00
SA5			Saldo (5) Geldfluss aus der voranschlagswirksamen Gebarung (Saldo 3 + Saldo 4)						-564.000,00	-526.000,00	-452.442,23
562100			Sprengelbeiträge								
Operative Gebarung											
SU 21 / 31			Summe Erträge / Einzahlungen operative Gebarung			0,00	0,00	0,00	0,00	0,00	0,00
1/562100-752000			2231	3231				8,89			8,89
SU 22 / 32			Summe Aufwendungen / Auszahlungen operative Gebarung			0,00	0,00	8,89	0,00	0,00	8,89
SA 0 / SA 1			(0) Nettoergebnis (21 - 22) / (1) Geldfluss operative Gebarung (31 - 32)			0,00	0,00	-8,89	0,00	0,00	-8,89
SA01			Saldo (01) Haushaltsrücklagen (230 - 240)			0,00	0,00	0,00	0,00	0,00	0,00
SA00			Saldo (00) Nettoergebnis nach Haushaltsrücklagen (Saldo 0 + Saldo 01)			0,00	0,00	-8,89			
Investive Gebarung											
SU 33			Summe Einzahlungen investive Gebarung						0,00	0,00	0,00
SU 34			Summe Auszahlungen investive Gebarung						0,00	0,00	0,00
SA2			Saldo (2) Geldfluss aus der Investiven Gebarung (33 - 34)						0,00	0,00	0,00
SA3			Saldo (3) Nettofinanzierungssaldo (Saldo 1 + Saldo 2)						0,00	0,00	-8,89
Finanzierungstätigkeit											
SU 35			Summe Einzahlungen aus der Finanzierungstätigkeit						0,00	0,00	0,00
SU 36			Summe Auszahlungen aus der Finanzierungstätigkeit						0,00	0,00	0,00
SA4			Saldo (4) Geldfluss aus der Finanzierungstätigkeit (35 - 36)						0,00	0,00	0,00
SA5			Saldo (5) Geldfluss aus der voranschlagswirksamen Gebarung (Saldo 3 + Saldo 4)						0,00	0,00	-8,89

		MVAG VC		Ergebnisvoranschlag			Finanzierungsvoranschlag		
		EH	FH	VA 2025	VA 2024	RA 2023	VA 2025	VA 2024	RA 2023
6 Straßen- und Wasserbau, Verkehr									
61	Straßenbau								
612	Gemeindestraßen								
612000	Gemeindestraßen								
Operative Gebarung									
2/612000+828000	Rückersätze von Ausgaben	2116	3116	2.800,00	6.300,00	2.867,48	2.800,00	6.300,00	2.867,48
2/612000+861230	Lfd. Transferz. von Ländern	2121	3121	100,00	100,00		100,00	100,00	
2/612000+861240	Lfd. Transferz. von Ländern	2121	3121		100,00			100,00	
2/612000+862000	Transfers von Gemeinden	2121	3121	2.800,00	3.000,00	2.852,79	2.800,00	3.000,00	2.852,79
6/612000+899000	Zuführung aus der operativen Gebarung	2116	1		50.000,00				
6/612000+899001	Kreditumschichtung von Projekt "Grundkauf Junges Wohnen"	2116	1		100.000,00				
SU 21 / 31	Summe Erträge / Einzahlungen operative Gebarung			5.700,00	159.500,00	5.720,27	5.700,00	9.500,00	5.720,27
1/612000-400000	Geringwertige Wirtschaftsg. Anlagev erm.	2221	3221	600,00	600,00	384,46	600,00	600,00	384,46
1/612000-413000	Handelswaren	2221	3221	200,00	200,00		200,00	200,00	
1/612000-455000	Chemische u. artverwandte Mittel	2221	3221	600,00	5.400,00	4.104,00	600,00	5.400,00	4.104,00
1/612000-611000	Instandhaltung von Straßenbauten	2224	3224	5.200,00	8.200,00	15.508,86	5.200,00	8.200,00	16.034,46
1/612000-613000	Instandhaltung von Grundstückseinri cht.	2224	3224	1.000,00	500,00	892,32	1.000,00	500,00	892,32
1/612000-640000	Rechts- und Beratungsaufwand	2222	3222		4.500,00			4.500,00	
1/612000-670000	Versicherungen	2222	3222	300,00	300,00	200,00	300,00	300,00	200,00
1/612000-680000	Planmäßige Abschreibung	2226		90.500,00	82.000,00	84.106,36			
1/612000-700000	Miet- und Pachtaufwand	2223	3223	4.200,00	4.100,00	3.790,08	4.200,00	4.100,00	3.790,08
1/612000-720500	Interne Leistungsverrechnung Personalkosten	2225	3225	15.200,00	15.200,00	12.115,07	15.200,00	15.200,00	12.115,07
1/612000-728000	Entgelte für sonstige Leistungen	2225	3225	20.800,00	30.600,00	37.992,13	20.800,00	30.600,00	37.992,13
1/612000-729000	Sonstige Ausgaben	2225	3225	1.100,00	1.100,00		1.100,00	1.100,00	
SU 22 / 32	Summe Aufwendungen / Auszahlungen operative Gebarung			139.700,00	152.700,00	159.093,28	49.200,00	70.700,00	75.512,52
SA 0 / SA 1	(0) Nettoergebnis (21 - 22) / (1) Geldfluss operative Gebarung (31 - 32)			-134.000,00	6.800,00	-153.373,01	-43.500,00	-61.200,00	-69.792,25
SA01	Saldo (01) Haushaltsrücklagen (230 - 240)			0,00	0,00	0,00	0,00	0,00	0,00
SA00	Saldo (00) Nettoergebnis nach Haushaltsrücklagen (Saldo 0 + Saldo 01)			-134.000,00	6.800,00	-153.373,01			
Investive Gebarung									
6/612000+301000	Kapitaltransfers von Ländern Brücke Quarb		3331 1					30.000,00	
SU 33	Summe Einzahlungen investive Gebarung						0,00	30.000,00	0,00
5/612000-002000	Straßenbauten		3412 1				8.300,00	15.000,00	53.962,76
1/612000-002000	Straßenbauten		3412 2				30.000,00		
5/612000-005000	Brücke Quarb WA 3		3412 1					250.000,00	

		MVAG VC		Ergebnisvoranschlag			Finanzierungsvoranschlag		
		EH	FH	VA 2025	VA 2024	RA 2023	VA 2025	VA 2024	RA 2023
1/612000-006000	Sonstige Grundstückseinrichtungen		3412 2					9.200,00	
SU 34	Summe Auszahlungen investive Gebarung						38.300,00	274.200,00	53.962,76
SA2	Saldo (2) Geldfluss aus der Investiven Gebarung (33 – 34)						-38.300,00	-244.200,00	-53.962,76
SA3	Saldo (3) Nettofinanzierungssaldo (Saldo 1 + Saldo 2)						-81.800,00	-305.400,00	-123.755,01
Finanzierungstätigkeit									
SU 35	Summe Einzahlungen aus der Finanzierungstätigkeit						0,00	0,00	0,00
SU 36	Summe Auszahlungen aus der Finanzierungstätigkeit						0,00	0,00	0,00
SA4	Saldo (4) Geldfluss aus der Finanzierungstätigkeit (35 – 36)						0,00	0,00	0,00
SA5	Saldo (5) Geldfluss aus der voranschlagswirksamen Gebarung (Saldo 3 + Saldo 4)						-81.800,00	-305.400,00	-123.755,01
616	Sonstige Straßen und Wege								
616000	Sonstige Straßen und Wege								
Operative Gebarung									
SU 21 / 31	Summe Erträge / Einzahlungen operative Gebarung			0,00	0,00	0,00	0,00	0,00	0,00
1/616000-680000	Planmäßige Abschreibung		2226	1.800,00	1.800,00	1.814,18			
SU 22 / 32	Summe Aufwendungen / Auszahlungen operative Gebarung			1.800,00	1.800,00	1.814,18	0,00	0,00	0,00
SA 0 / SA 1	(0) Nettoergebnis (21 - 22) / (1) Geldfluss operative Gebarung (31 – 32)			-1.800,00	-1.800,00	-1.814,18	0,00	0,00	0,00
SA01	Saldo (01) Haushaltsrücklagen (230 - 240)			0,00	0,00	0,00	0,00	0,00	0,00
SA00	Saldo (00) Nettoergebnis nach Haushaltsrücklagen (Saldo 0 + Saldo 01)			-1.800,00	-1.800,00	-1.814,18			
Investive Gebarung									
SU 33	Summe Einzahlungen investive Gebarung						0,00	0,00	0,00
SU 34	Summe Auszahlungen investive Gebarung						0,00	0,00	0,00
SA2	Saldo (2) Geldfluss aus der Investiven Gebarung (33 – 34)						0,00	0,00	0,00
SA3	Saldo (3) Nettofinanzierungssaldo (Saldo 1 + Saldo 2)						0,00	0,00	0,00
Finanzierungstätigkeit									
SU 35	Summe Einzahlungen aus der Finanzierungstätigkeit						0,00	0,00	0,00
SU 36	Summe Auszahlungen aus der Finanzierungstätigkeit						0,00	0,00	0,00
SA4	Saldo (4) Geldfluss aus der Finanzierungstätigkeit (35 – 36)						0,00	0,00	0,00
SA5	Saldo (5) Geldfluss aus der voranschlagswirksamen Gebarung (Saldo 3 + Saldo 4)						0,00	0,00	0,00
63	Schutzwasserbau								
631	Konkurrenzgewässer								
631000	Konkurrenzgewässer								
Operative Gebarung									
SU 21 / 31	Summe Erträge / Einzahlungen operative Gebarung			0,00	0,00	0,00	0,00	0,00	0,00
1/631000-752000	Transfers an Gemeinden		2231 3231	2.200,00	2.200,00	1.974,00	2.200,00	2.200,00	1.974,00
SU 22 / 32	Summe Aufwendungen / Auszahlungen operative Gebarung			2.200,00	2.200,00	1.974,00	2.200,00	2.200,00	1.974,00

	MVAG	VC	Ergebnisvoranschlag			Finanzierungsvoranschlag				
			EH	FH	VA 2025	VA 2024	RA 2023	VA 2025	VA 2024	RA 2023
SA 0 / SA 1	(0) Nettoergebnis (21 - 22) / (1) Geldfluss operative Gebarung (31 - 32)				-2.200,00	-2.200,00	-1.974,00	-2.200,00	-2.200,00	-1.974,00
SA01	Saldo (01) Haushaltsrücklagen (230 - 240)				0,00	0,00	0,00	0,00	0,00	0,00
SA00	Saldo (00) Nettoergebnis nach Haushaltsrücklagen (Saldo 0 + Saldo 01)				-2.200,00	-2.200,00	-1.974,00			
Investive Gebarung										
SU 33	Summe Einzahlungen investive Gebarung							0,00	0,00	0,00
SU 34	Summe Auszahlungen investive Gebarung							0,00	0,00	0,00
SA2	Saldo (2) Geldfluss aus der Investiven Gebarung (33 - 34)							0,00	0,00	0,00
SA3	Saldo (3) Nettofinanzierungssaldo (Saldo 1 + Saldo 2)							-2.200,00	-2.200,00	-1.974,00
Finanzierungstätigkeit										
SU 35	Summe Einzahlungen aus der Finanzierungstätigkeit							0,00	0,00	0,00
SU 36	Summe Auszahlungen aus der Finanzierungstätigkeit							0,00	0,00	0,00
SA4	Saldo (4) Geldfluss aus der Finanzierungstätigkeit (35 - 36)							0,00	0,00	0,00
SA5	Saldo (5) Geldfluss aus der voranschlagswirksamen Gebarung (Saldo 3 + Saldo 4)							-2.200,00	-2.200,00	-1.974,00
639	Sonstige Einrichtungen und Maßnahmen									
639000	Sonstige Einrichtungen und Maßnahmen (z.									
Operative Gebarung										
6/639000+899000	Zuführung aus der operativen Gebarung	2116	1		20.000,00					
SU 21 / 31	Summe Erträge / Einzahlungen operative Gebarung				20.000,00	0,00	0,00	0,00	0,00	0,00
1/639000-612000	Instandhaltung von Wasser/Kanalanlagen	2224	3224		1.000,00	1.000,00		1.000,00	1.000,00	
1/639000-728000	Entgelte für sonstige Leistungen	2225	3225		1.100,00	1.100,00		1.100,00	1.100,00	
SU 22 / 32	Summe Aufwendungen / Auszahlungen operative Gebarung				2.100,00	2.100,00	0,00	2.100,00	2.100,00	0,00
SA 0 / SA 1	(0) Nettoergebnis (21 - 22) / (1) Geldfluss operative Gebarung (31 - 32)				17.900,00	-2.100,00	0,00	-2.100,00	-2.100,00	0,00
SA01	Saldo (01) Haushaltsrücklagen (230 - 240)				0,00	0,00	0,00	0,00	0,00	0,00
SA00	Saldo (00) Nettoergebnis nach Haushaltsrücklagen (Saldo 0 + Saldo 01)				17.900,00	-2.100,00	0,00			
Investive Gebarung										
6/639000+307000	Kapitaltransfers von privaten Haushalten und privaten Organisationen ohne Erwerbszweck und andere	3334	1					57.300,00		
SU 33	Summe Einzahlungen investive Gebarung							57.300,00	0,00	0,00
5/639000-004000	Wasser- und Abwasserbauten und -anlagen	3412	1					70.000,00		
SU 34	Summe Auszahlungen investive Gebarung							70.000,00	0,00	0,00
SA2	Saldo (2) Geldfluss aus der Investiven Gebarung (33 - 34)							-12.700,00	0,00	0,00
SA3	Saldo (3) Nettofinanzierungssaldo (Saldo 1 + Saldo 2)							-14.800,00	-2.100,00	0,00
Finanzierungstätigkeit										
SU 35	Summe Einzahlungen aus der Finanzierungstätigkeit							0,00	0,00	0,00
SU 36	Summe Auszahlungen aus der Finanzierungstätigkeit							0,00	0,00	0,00

	MVAG	VC	Ergebnisvoranschlag			Finanzierungsvoranschlag					
			EH	FH	VA 2025	VA 2024	RA 2023	VA 2025	VA 2024	RA 2023	
SA4			Saldo (4) Geldfluss aus der Finanzierungstätigkeit (35 – 36)					0,00	0,00	0,00	
SA5			Saldo (5) Geldfluss aus der voranschlagswirksamen Gebarung (Saldo 3 + Saldo 4)					-14.800,00	-2.100,00	0,00	
64			Straßenverkehr								
640			Einrichtungen und Maßnahmen nach der Straßenverkehrsordnu								
640000			Einrichtungen und Maßnahmen nach de r Str								
Operative Gebarung											
2/640000+868000			2124	3124	1.900,00	3.800,00	1.690,00	1.900,00	3.800,00	1.690,00	
SU 21 / 31			Summe Erträge / Einzahlungen operative Gebarung			1.900,00	3.800,00	1.690,00	1.900,00	3.800,00	1.690,00
1/640000-400000			2221	3221	400,00	4.500,00		400,00	4.500,00		
1/640000-680000			2226		100,00	100,00	121,90				
SU 22 / 32			Summe Aufwendungen / Auszahlungen operative Gebarung			500,00	4.600,00	121,90	400,00	4.500,00	0,00
SA 0 / SA 1			(0) Nettoergebnis (21 - 22) / (1) Geldfluss operative Gebarung (31 – 32)			1.400,00	-800,00	1.568,10	1.500,00	-700,00	1.690,00
SA01			Saldo (01) Haushaltsrücklagen (230 - 240)			0,00	0,00	0,00	0,00	0,00	
SA00			Saldo (00) Nettoergebnis nach Haushaltsrücklagen (Saldo 0 + Saldo 01)			1.400,00	-800,00	1.568,10			
Investive Gebarung											
SU 33			Summe Einzahlungen investive Gebarung					0,00	0,00	0,00	
1/640000-050000			3412	2				2.200,00	2.200,00		
SU 34			Summe Auszahlungen investive Gebarung					2.200,00	2.200,00	0,00	
SA2			Saldo (2) Geldfluss aus der Investiven Gebarung (33 – 34)					-2.200,00	-2.200,00	0,00	
SA3			Saldo (3) Nettofinanzierungssaldo (Saldo 1 + Saldo 2)					-700,00	-2.900,00	1.690,00	
Finanzierungstätigkeit											
SU 35			Summe Einzahlungen aus der Finanzierungstätigkeit					0,00	0,00	0,00	
SU 36			Summe Auszahlungen aus der Finanzierungstätigkeit					0,00	0,00	0,00	
SA4			Saldo (4) Geldfluss aus der Finanzierungstätigkeit (35 – 36)					0,00	0,00	0,00	
SA5			Saldo (5) Geldfluss aus der voranschlagswirksamen Gebarung (Saldo 3 + Saldo 4)					-700,00	-2.900,00	1.690,00	
68			Post- und Telekommunikationsdienste								
680			Post- und Telekommunikationsdienste								
680000			Post- und Telekommunikationsdienste								
Operative Gebarung											
SU 21 / 31			Summe Erträge / Einzahlungen operative Gebarung			0,00	0,00	0,00	0,00	0,00	0,00
1/680000-600000			2222	3222	300,00	300,00	462,38	300,00	300,00	462,38	
SU 22 / 32			Summe Aufwendungen / Auszahlungen operative Gebarung			300,00	300,00	462,38	300,00	300,00	462,38
SA 0 / SA 1			(0) Nettoergebnis (21 - 22) / (1) Geldfluss operative Gebarung (31 – 32)			-300,00	-300,00	-462,38	-300,00	-300,00	-462,38
SA01			Saldo (01) Haushaltsrücklagen (230 - 240)			0,00	0,00	0,00	0,00	0,00	

		MVAG VC		Ergebnisvoranschlag			Finanzierungsvoranschlag		
		EH	FH	VA 2025	VA 2024	RA 2023	VA 2025	VA 2024	RA 2023
SA00	Saldo (00) Nettoergebnis nach Haushaltsrücklagen (Saldo 0 + Saldo 01)			-300,00	-300,00	-462,38			
Investive Gebarung									
SU 33	Summe Einzahlungen investive Gebarung						0,00	0,00	0,00
SU 34	Summe Auszahlungen investive Gebarung						0,00	0,00	0,00
SA2	Saldo (2) Geldfluss aus der Investiven Gebarung (33 – 34)						0,00	0,00	0,00
SA3	Saldo (3) Nettofinanzierungssaldo (Saldo 1 + Saldo 2)						-300,00	-300,00	-462,38
Finanzierungstätigkeit									
SU 35	Summe Einzahlungen aus der Finanzierungstätigkeit						0,00	0,00	0,00
SU 36	Summe Auszahlungen aus der Finanzierungstätigkeit						0,00	0,00	0,00
SA4	Saldo (4) Geldfluss aus der Finanzierungstätigkeit (35 – 36)						0,00	0,00	0,00
SA5	Saldo (5) Geldfluss aus der voranschlagswirksamen Gebarung (Saldo 3 + Saldo 4)						-300,00	-300,00	-462,38

	MVAG	VC	Ergebnisvoranschlag			Finanzierungsvoranschlag				
			EH	FH	VA 2025	VA 2024	RA 2023	VA 2025	VA 2024	RA 2023
7 Wirtschaftsförderung										
71	Grundlagenverbesserung in der Land- und Forstwirtschaft									
710	Land- und forstwirtschaftlicher Wegebau									
710000	Land- und forstwirtschaftlicher Weg ebau									
Operative Gebarung										
6/710000+871000	Kapitaltransfers aus Gemeinde-BZ	2121	3121	1		15.000,00			15.000,00	
SU 21 / 31	Summe Erträge / Einzahlungen operative Gebarung				0,00	15.000,00	0,00	0,00	15.000,00	0,00
1/710000-400000	Geringwertige Wirtschaftsg. Anlagev erm.	2221	3221		300,00	300,00		300,00	300,00	
1/710000-611000	Instandhaltung von Straßenbauten	2224	3224		1.100,00	1.100,00	10.945,47	1.100,00	1.100,00	10.945,47
1/710000-680000	Planmäßige Abschreibung	2226				4.200,00	9.172,31			
1/710000-728000	Entgelte für sonstige Leistungen	2225	3225		300,00	300,00		300,00	300,00	
SU 22 / 32	Summe Aufwendungen / Auszahlungen operative Gebarung				1.700,00	5.900,00	20.117,78	1.700,00	1.700,00	10.945,47
SA 0 / SA 1	(0) Nettoergebnis (21 - 22) / (1) Geldfluss operative Gebarung (31 - 32)				-1.700,00	9.100,00	-20.117,78	-1.700,00	13.300,00	-10.945,47
SA01	Saldo (01) Haushaltsrücklagen (230 - 240)				0,00	0,00	0,00	0,00	0,00	0,00
SA00	Saldo (00) Nettoergebnis nach Haushaltsrücklagen (Saldo 0 + Saldo 01)				-1.700,00	9.100,00	-20.117,78			
Investive Gebarung										
SU 33	Summe Einzahlungen investive Gebarung							0,00	0,00	0,00
5/710000-002000	Straßenbauten		3412	1					14.400,00	584,20
SU 34	Summe Auszahlungen investive Gebarung							0,00	14.400,00	584,20
SA2	Saldo (2) Geldfluss aus der Investiven Gebarung (33 - 34)							0,00	-14.400,00	-584,20
SA3	Saldo (3) Nettofinanzierungssaldo (Saldo 1 + Saldo 2)							-1.700,00	-1.100,00	-11.529,67
Finanzierungstätigkeit										
SU 35	Summe Einzahlungen aus der Finanzierungstätigkeit							0,00	0,00	0,00
SU 36	Summe Auszahlungen aus der Finanzierungstätigkeit							0,00	0,00	0,00
SA4	Saldo (4) Geldfluss aus der Finanzierungstätigkeit (35 - 36)							0,00	0,00	0,00
SA5	Saldo (5) Geldfluss aus der voranschlagswirksamen Gebarung (Saldo 3 + Saldo 4)							-1.700,00	-1.100,00	-11.529,67
74	Sonstige Förderung der Land- und Forstwirtschaft									
740	Land- und forstwirtschaftliche Interessenvertretungen									
740000	Land-u. forstwirtschaftl. Interessen vert.									
Operative Gebarung										
SU 21 / 31	Summe Erträge / Einzahlungen operative Gebarung				0,00	0,00	0,00	0,00	0,00	0,00
1/740000-710000	Öffentliche Abgaben ohne Geb. gem. FAG	2225	3225		100,00	100,00	123,34	100,00	100,00	123,34
SU 22 / 32	Summe Aufwendungen / Auszahlungen operative Gebarung				100,00	100,00	123,34	100,00	100,00	123,34
SA 0 / SA 1	(0) Nettoergebnis (21 - 22) / (1) Geldfluss operative Gebarung (31 - 32)				-100,00	-100,00	-123,34	-100,00	-100,00	-123,34

	MVAG	VC	Ergebnisvoranschlag			Finanzierungsvoranschlag					
			EH	FH	VA 2025	VA 2024	RA 2023	VA 2025	VA 2024	RA 2023	
SA01			Saldo (01) Haushaltsrücklagen (230 - 240)			0,00	0,00	0,00	0,00	0,00	0,00
SA00			Saldo (00) Nettoergebnis nach Haushaltsrücklagen (Saldo 0 + Saldo 01)			-100,00	-100,00	-123,34			
Investive Gebarung											
SU 33			Summe Einzahlungen investive Gebarung						0,00	0,00	0,00
SU 34			Summe Auszahlungen investive Gebarung						0,00	0,00	0,00
SA2			Saldo (2) Geldfluss aus der Investiven Gebarung (33 – 34)						0,00	0,00	0,00
SA3			Saldo (3) Nettofinanzierungssaldo (Saldo 1 + Saldo 2)						-100,00	-100,00	-123,34
Finanzierungstätigkeit											
SU 35			Summe Einzahlungen aus der Finanzierungstätigkeit						0,00	0,00	0,00
SU 36			Summe Auszahlungen aus der Finanzierungstätigkeit						0,00	0,00	0,00
SA4			Saldo (4) Geldfluss aus der Finanzierungstätigkeit (35 – 36)						0,00	0,00	0,00
SA5			Saldo (5) Geldfluss aus der voranschlagswirksamen Gebarung (Saldo 3 + Saldo 4)						-100,00	-100,00	-123,34
749			Sonstige Einrichtungen und Maßnahmen								
749000			Sonstige Einrichtungen und Maßnahmen								
Operative Gebarung											
SU 21 / 31			Summe Erträge / Einzahlungen operative Gebarung			0,00	0,00	0,00	0,00	0,00	0,00
1/749000-729000			Sonstige Ausgaben			2225	3225	500,00	500,00	610,60	500,00
1/749000-755000			Transfers an Unternehmen			2233	3233	200,00	200,00	200,00	200,00
SU 22 / 32			Summe Aufwendungen / Auszahlungen operative Gebarung			700,00	700,00	610,60	700,00	700,00	610,60
SA 0 / SA 1			(0) Nettoergebnis (21 - 22) / (1) Geldfluss operative Gebarung (31 – 32)			-700,00	-700,00	-610,60	-700,00	-700,00	-610,60
SA01			Saldo (01) Haushaltsrücklagen (230 - 240)			0,00	0,00	0,00	0,00	0,00	0,00
SA00			Saldo (00) Nettoergebnis nach Haushaltsrücklagen (Saldo 0 + Saldo 01)			-700,00	-700,00	-610,60			
Investive Gebarung											
SU 33			Summe Einzahlungen investive Gebarung						0,00	0,00	0,00
SU 34			Summe Auszahlungen investive Gebarung						0,00	0,00	0,00
SA2			Saldo (2) Geldfluss aus der Investiven Gebarung (33 – 34)						0,00	0,00	0,00
SA3			Saldo (3) Nettofinanzierungssaldo (Saldo 1 + Saldo 2)						-700,00	-700,00	-610,60
Finanzierungstätigkeit											
SU 35			Summe Einzahlungen aus der Finanzierungstätigkeit						0,00	0,00	0,00
SU 36			Summe Auszahlungen aus der Finanzierungstätigkeit						0,00	0,00	0,00
SA4			Saldo (4) Geldfluss aus der Finanzierungstätigkeit (35 – 36)						0,00	0,00	0,00
SA5			Saldo (5) Geldfluss aus der voranschlagswirksamen Gebarung (Saldo 3 + Saldo 4)						-700,00	-700,00	-610,60

		MVAG VC		Ergebnisvoranschlag			Finanzierungsvoranschlag		
		EH	FH	VA 2025	VA 2024	RA 2023	VA 2025	VA 2024	RA 2023
77	Förderung des Tourismus								
771	Maßnahmen zur Förderung des Tourismus								
771000	Maßnahmen zur Förderung des Fremden verke								
Operative Gebarung									
2/771000+829000	Sonstige Erträge	2116	3116			230,30			230,30
SU 21 / 31	Summe Erträge / Einzahlungen operative Gebarung			0,00	0,00	230,30	0,00	0,00	230,30
1/771000-413000	Handelswaren	2221	3221			1.134,00			1.134,00
1/771000-600000	Energiebezüge	2222	3222	2.100,00	2.100,00	855,95	2.100,00	2.100,00	855,95
1/771000-726000	Mitgliedsbeiträge an Institutionen	2225	3225	4.000,00	4.000,00	4.460,01	4.000,00	4.000,00	4.460,01
1/771000-728000	Entgelte für sonstige Leistungen	2225	3225	200,00	200,00	200,00	200,00	200,00	200,00
1/771000-757000	Transfers an private Organisationen	2234	3234	5.000,00	5.000,00	2.548,94	5.000,00	5.000,00	2.548,94
SU 22 / 32	Summe Aufwendungen / Auszahlungen operative Gebarung			11.300,00	11.300,00	8.998,90	11.300,00	11.300,00	8.998,90
SA 0 / SA 1	(0) Nettoergebnis (21 - 22) / (1) Geldfluss operative Gebarung (31 – 32)			-11.300,00	-11.300,00	-8.768,60	-11.300,00	-11.300,00	-8.768,60
SA01	Saldo (01) Haushaltsrücklagen (230 - 240)			0,00	0,00	0,00	0,00	0,00	0,00
SA00	Saldo (00) Nettoergebnis nach Haushaltsrücklagen (Saldo 0 + Saldo 01)			-11.300,00	-11.300,00	-8.768,60			
Investive Gebarung									
SU 33	Summe Einzahlungen investive Gebarung						0,00	0,00	0,00
SU 34	Summe Auszahlungen investive Gebarung						0,00	0,00	0,00
SA2	Saldo (2) Geldfluss aus der Investiven Gebarung (33 – 34)						0,00	0,00	0,00
SA3	Saldo (3) Nettofinanzierungssaldo (Saldo 1 + Saldo 2)						-11.300,00	-11.300,00	-8.768,60
Finanzierungstätigkeit									
SU 35	Summe Einzahlungen aus der Finanzierungstätigkeit						0,00	0,00	0,00
SU 36	Summe Auszahlungen aus der Finanzierungstätigkeit						0,00	0,00	0,00
SA4	Saldo (4) Geldfluss aus der Finanzierungstätigkeit (35 – 36)						0,00	0,00	0,00
SA5	Saldo (5) Geldfluss aus der voranschlagswirksamen Gebarung (Saldo 3 + Saldo 4)						-11.300,00	-11.300,00	-8.768,60
78	Förderung von Handel, Gewerbe und Industrie								
780	Einrichtungen zur Förderung von Handel, Gewerbe und Industri								
780000	Einr. Förderung Handel, Gewerbe, In d.								
Operative Gebarung									
SU 21 / 31	Summe Erträge / Einzahlungen operative Gebarung			0,00	0,00	0,00	0,00	0,00	0,00
1/780000-726000	Mitgliedsbeiträge an Institutionen	2225	3225	100,00	100,00	87,24	100,00	100,00	87,24
SU 22 / 32	Summe Aufwendungen / Auszahlungen operative Gebarung			100,00	100,00	87,24	100,00	100,00	87,24
SA 0 / SA 1	(0) Nettoergebnis (21 - 22) / (1) Geldfluss operative Gebarung (31 – 32)			-100,00	-100,00	-87,24	-100,00	-100,00	-87,24
SA01	Saldo (01) Haushaltsrücklagen (230 - 240)			0,00	0,00	0,00	0,00	0,00	0,00
SA00	Saldo (00) Nettoergebnis nach Haushaltsrücklagen (Saldo 0 + Saldo 01)			-100,00	-100,00	-87,24			

	MVAG	VC	Ergebnisvoranschlag			Finanzierungsvoranschlag			
			EH	FH	VA 2025	VA 2024	RA 2023	VA 2025	VA 2024
Investive Gebarung									
SU 33		Summe Einzahlungen investive Gebarung					0,00	0,00	0,00
SU 34		Summe Auszahlungen investive Gebarung					0,00	0,00	0,00
SA2		Saldo (2) Geldfluss aus der Investiven Gebarung (33 – 34)					0,00	0,00	0,00
SA3		Saldo (3) Nettofinanzierungssaldo (Saldo 1 + Saldo 2)					-100,00	-100,00	-87,24
Finanzierungstätigkeit									
SU 35		Summe Einzahlungen aus der Finanzierungstätigkeit					0,00	0,00	0,00
SU 36		Summe Auszahlungen aus der Finanzierungstätigkeit					0,00	0,00	0,00
SA4		Saldo (4) Geldfluss aus der Finanzierungstätigkeit (35 – 36)					0,00	0,00	0,00
SA5		Saldo (5) Geldfluss aus der voranschlagswirksamen Gebarung (Saldo 3 + Saldo 4)					-100,00	-100,00	-87,24

	MVAG	VC	Ergebnisvoranschlag			Finanzierungsvoranschlag			
			EH	FH	VA 2025	VA 2024	RA 2023	VA 2025	VA 2024
8 Dienstleistungen									
81	Öffentliche Einrichtungen (soweit nicht dem Abschnitt 85 zuzuordnen)								
814	Straßenreinigung								
814000	Straßenreinigung								
Operative Gebarung									
SU 21 / 31	Summe Erträge / Einzahlungen operative Gebarung		0,00	0,00	0,00	0,00	0,00	0,00	0,00
1/814000-400000	Geringwertige Wirtschaftsg. Anlagev erm.	2221 3221	100,00	100,00		100,00	100,00		
1/814000-728000	Entgelte für sonstige Leistungen	2225 3225	10.000,00	10.000,00	11.250,36	10.000,00	10.000,00	11.250,36	
SU 22 / 32	Summe Aufwendungen / Auszahlungen operative Gebarung		10.100,00	10.100,00	11.250,36	10.100,00	10.100,00	11.250,36	
SA 0 / SA 1	(0) Nettoergebnis (21 - 22) / (1) Geldfluss operative Gebarung (31 - 32)		-10.100,00	-10.100,00	-11.250,36	-10.100,00	-10.100,00	-11.250,36	
SA01	Saldo (01) Haushaltsrücklagen (230 - 240)		0,00	0,00	0,00	0,00	0,00	0,00	
SA00	Saldo (00) Nettoergebnis nach Haushaltsrücklagen (Saldo 0 + Saldo 01)		-10.100,00	-10.100,00	-11.250,36				
Investive Gebarung									
SU 33	Summe Einzahlungen investive Gebarung					0,00	0,00	0,00	
SU 34	Summe Auszahlungen investive Gebarung					0,00	0,00	0,00	
SA2	Saldo (2) Geldfluss aus der Investiven Gebarung (33 - 34)					0,00	0,00	0,00	
SA3	Saldo (3) Nettofinanzierungssaldo (Saldo 1 + Saldo 2)					-10.100,00	-10.100,00	-11.250,36	
Finanzierungstätigkeit									
SU 35	Summe Einzahlungen aus der Finanzierungstätigkeit					0,00	0,00	0,00	
SU 36	Summe Auszahlungen aus der Finanzierungstätigkeit					0,00	0,00	0,00	
SA4	Saldo (4) Geldfluss aus der Finanzierungstätigkeit (35 - 36)					0,00	0,00	0,00	
SA5	Saldo (5) Geldfluss aus der voranschlagswirksamen Gebarung (Saldo 3 + Saldo 4)					-10.100,00	-10.100,00	-11.250,36	
815	Park- und Gartenanlagen, Kinderspielplätze								
815000	Park- und Gartenanlagen, Kinderspie Iplät								
Operative Gebarung									
SU 21 / 31	Summe Erträge / Einzahlungen operative Gebarung		0,00	0,00	0,00	0,00	0,00	0,00	0,00
1/815000-400000	Geringwertige Wirtschaftsg. Anlagev erm.	2221 3221	500,00	500,00		500,00	500,00		
1/815000-600000	Energiebezüge	2222 3222	300,00	300,00	110,56	300,00	300,00	110,56	
1/815000-613000	Instandhaltung von Grundstückseinri cht.	2224 3224	4.000,00	4.000,00	6.164,73	4.000,00	4.000,00	6.164,73	
1/815000-618000	Instandhaltung von son. Anlagen	2224 3224	200,00	200,00		200,00	200,00		
1/815000-680000	Planmäßige Abschreibung	2226	3.400,00	3.400,00	3.447,90				
1/815000-720500	Interne Leistungsverrechnung Person al	2225 3225	4.200,00	4.100,00	7.171,71	4.200,00	4.100,00	7.171,71	
1/815000-728000	Entgelte für sonstige Leistungen	2225 3225	2.200,00	2.200,00	3.788,76	2.200,00	2.200,00	3.788,76	
SU 22 / 32	Summe Aufwendungen / Auszahlungen operative Gebarung		14.800,00	14.700,00	20.683,66	11.400,00	11.300,00	17.235,76	
SA 0 / SA 1	(0) Nettoergebnis (21 - 22) / (1) Geldfluss operative Gebarung (31 - 32)		-14.800,00	-14.700,00	-20.683,66	-11.400,00	-11.300,00	-17.235,76	

	MVAG	VC	Ergebnisvoranschlag			Finanzierungsvoranschlag					
			EH	FH	VA 2025	VA 2024	RA 2023	VA 2025	VA 2024	RA 2023	
SA01			Saldo (01) Haushaltsrücklagen (230 - 240)			0,00	0,00	0,00	0,00	0,00	0,00
SA00			Saldo (00) Nettoergebnis nach Haushaltsrücklagen (Saldo 0 + Saldo 01)			-14.800,00	-14.700,00	-20.683,66			
Investive Gebarung											
SU 33			Summe Einzahlungen investive Gebarung						0,00	0,00	0,00
1/815000-006000			Sonstige Grundstückseinrichtungen	3412	2				3.000,00	6.000,00	3.960,00
SU 34			Summe Auszahlungen investive Gebarung						3.000,00	6.000,00	3.960,00
SA2			Saldo (2) Geldfluss aus der Investiven Gebarung (33 – 34)						-3.000,00	-6.000,00	-3.960,00
SA3			Saldo (3) Nettofinanzierungssaldo (Saldo 1 + Saldo 2)						-14.400,00	-17.300,00	-21.195,76
Finanzierungstätigkeit											
SU 35			Summe Einzahlungen aus der Finanzierungstätigkeit						0,00	0,00	0,00
SU 36			Summe Auszahlungen aus der Finanzierungstätigkeit						0,00	0,00	0,00
SA4			Saldo (4) Geldfluss aus der Finanzierungstätigkeit (35 – 36)						0,00	0,00	0,00
SA5			Saldo (5) Geldfluss aus der voranschlagswirksamen Gebarung (Saldo 3 + Saldo 4)						-14.400,00	-17.300,00	-21.195,76
816			Öffentliche Beleuchtung und öffentliche Uhren								
816000			Öffentliche Beleuchtung und öffentliche Uhren								
Operative Gebarung											
2/816000+813000			Erträge aus der Auflösung von Investitionszuschüssen (Kapitaltransfers)	2127		4.400,00	4.400,00	2.201,90			
2/816000+828000			Rückersätze von Aufwendungen	2116	3116			4.148,11			4.148,11
6/816000+899000			Entnahmen aus Verrechnungsrücklagen zwischen operativer Gebarung und Projekten	2116	1		41.900,00				
SU 21 / 31			Summe Erträge / Einzahlungen operative Gebarung			4.400,00	46.300,00	6.350,01	0,00	0,00	4.148,11
1/816000-600000			Energiebezüge	2222	3222	800,00	800,00	800,13	800,00	800,00	800,13
1/816000-619000			Instandhaltung von Sonderanlagen	2224	3224	44.900,00	44.400,00	84.931,72	44.900,00	44.400,00	84.931,72
1/816000-650000			Zinsen für Finanzschulden in Euro	2241	3241	4.000,00	4.000,00	498,81	4.000,00	4.000,00	498,81
1/816000-680000			Planmäßige Abschreibung	2226		27.300,00	300,00	303,40			
SU 22 / 32			Summe Aufwendungen / Auszahlungen operative Gebarung			77.000,00	49.500,00	86.534,06	49.700,00	49.200,00	86.230,66
SA 0 / SA 1			(0) Nettoergebnis (21 - 22) / (1) Geldfluss operative Gebarung (31 – 32)			-72.600,00	-3.200,00	-80.184,05	-49.700,00	-49.200,00	-82.082,55
SA01			Saldo (01) Haushaltsrücklagen (230 - 240)			0,00	0,00	0,00	0,00	0,00	0,00
SA00			Saldo (00) Nettoergebnis nach Haushaltsrücklagen (Saldo 0 + Saldo 01)			-72.600,00	-3.200,00	-80.184,05			
Investive Gebarung											
6/816000+301000			Kapitaltransfers von Ländern, Landesfonds und Landeskammern	3331	1					34.000,00	44.038,00
SU 33			Summe Einzahlungen investive Gebarung						0,00	34.000,00	44.038,00
5/816000-005000			Anlagen zu Straßenbauten	3412	1					269.900,00	
SU 34			Summe Auszahlungen investive Gebarung						0,00	269.900,00	0,00
SA2			Saldo (2) Geldfluss aus der Investiven Gebarung (33 – 34)						0,00	-235.900,00	44.038,00

		MVAG VC		Ergebnisvoranschlag			Finanzierungsvoranschlag		
		EH	FH	VA 2025	VA 2024	RA 2023	VA 2025	VA 2024	RA 2023
SA3	Saldo (3) Nettofinanzierungssaldo (Saldo 1 + Saldo 2)						-49.700,00	-285.100,00	-38.044,55
Finanzierungstätigkeit									
6/816000+346000	Investitionsdarlehen von Finanzunternehmen		3514	1					150.000,00
SU 35	Summe Einzahlungen aus der Finanzierungstätigkeit						0,00	0,00	150.000,00
1/816000-346000	Investitionsdarlehen von Finanz.unt.		3614				13.600,00	13.600,00	-498,81
SU 36	Summe Auszahlungen aus der Finanzierungstätigkeit						13.600,00	13.600,00	-498,81
SA4	Saldo (4) Geldfluss aus der Finanzierungstätigkeit (35 – 36)						-13.600,00	-13.600,00	150.498,81
SA5	Saldo (5) Geldfluss aus der voranschlagswirksamen Gebarung (Saldo 3 + Saldo 4)						-63.300,00	-298.700,00	112.454,26
817	Friedhöfe (einschließlich Einsegnungshallen und Krematorien)								
817000	Friedhöfe (einschließlich Einsegnun gshal								
Operative Gebarung									
2/817000+828000	Rückersätze von Aufwendungen	2116	3116		3.000,00	11.685,99		3.000,00	11.685,99
SU 21 / 31	Summe Erträge / Einzahlungen operative Gebarung				0,00	3.000,00	11.685,99	0,00	3.000,00
1/817000-600000	Energiebezüge	2222	3222		700,00	400,00	763,35	700,00	400,00
1/817000-613000	Instandhaltung von sonstigen Grundstückseinrichtungen	2224	3224				830,98		830,98
1/817000-728000	Entgelte für sonstige Leistungen	2225	3225		11.000,00	9.200,00	8.348,00	11.000,00	9.200,00
SU 22 / 32	Summe Aufwendungen / Auszahlungen operative Gebarung				11.700,00	9.600,00	9.942,33	11.700,00	9.600,00
SA 0 / SA 1	(0) Nettoergebnis (21 - 22) / (1) Geldfluss operative Gebarung (31 – 32)				-11.700,00	-6.600,00	1.743,66	-11.700,00	-6.600,00
SA01	Saldo (01) Haushaltsrücklagen (230 - 240)				0,00	0,00	0,00	0,00	0,00
SA00	Saldo (00) Nettoergebnis nach Haushaltsrücklagen (Saldo 0 + Saldo 01)				-11.700,00	-6.600,00	1.743,66		
Investive Gebarung									
SU 33	Summe Einzahlungen investive Gebarung						0,00	0,00	0,00
SU 34	Summe Auszahlungen investive Gebarung						0,00	0,00	0,00
SA2	Saldo (2) Geldfluss aus der Investiven Gebarung (33 – 34)						0,00	0,00	0,00
SA3	Saldo (3) Nettofinanzierungssaldo (Saldo 1 + Saldo 2)						-11.700,00	-6.600,00	1.743,66
Finanzierungstätigkeit									
SU 35	Summe Einzahlungen aus der Finanzierungstätigkeit						0,00	0,00	0,00
SU 36	Summe Auszahlungen aus der Finanzierungstätigkeit						0,00	0,00	0,00
SA4	Saldo (4) Geldfluss aus der Finanzierungstätigkeit (35 – 36)						0,00	0,00	0,00
SA5	Saldo (5) Geldfluss aus der voranschlagswirksamen Gebarung (Saldo 3 + Saldo 4)						-11.700,00	-6.600,00	1.743,66
819	Sonstige öffentliche Einrichtungen								
819000	Sonstige öffentliche Einrichtungen								
Operative Gebarung									
SU 21 / 31	Summe Erträge / Einzahlungen operative Gebarung				0,00	0,00	0,00	0,00	0,00

		MVAG VC		Ergebnisvoranschlag			Finanzierungsvoranschlag		
		EH	FH	VA 2025	VA 2024	RA 2023	VA 2025	VA 2024	RA 2023
1/819000-680000	Planmäßige Abschreibung	2226		200,00	300,00	249,99			
SU 22 / 32	Summe Aufwendungen / Auszahlungen operative Gebarung			200,00	300,00	249,99	0,00	0,00	0,00
SA 0 / SA 1	(0) Nettoergebnis (21 - 22) / (1) Geldfluss operative Gebarung (31 - 32)			-200,00	-300,00	-249,99	0,00	0,00	0,00
SA01	Saldo (01) Haushaltsrücklagen (230 - 240)			0,00	0,00	0,00	0,00	0,00	0,00
SA00	Saldo (00) Nettoergebnis nach Haushaltsrücklagen (Saldo 0 + Saldo 01)			-200,00	-300,00	-249,99			
Investive Gebarung									
SU 33	Summe Einzahlungen investive Gebarung						0,00	0,00	0,00
SU 34	Summe Auszahlungen investive Gebarung						0,00	0,00	0,00
SA2	Saldo (2) Geldfluss aus der Investiven Gebarung (33 - 34)						0,00	0,00	0,00
SA3	Saldo (3) Nettofinanzierungssaldo (Saldo 1 + Saldo 2)						0,00	0,00	0,00
Finanzierungstätigkeit									
SU 35	Summe Einzahlungen aus der Finanzierungstätigkeit						0,00	0,00	0,00
SU 36	Summe Auszahlungen aus der Finanzierungstätigkeit						0,00	0,00	0,00
SA4	Saldo (4) Geldfluss aus der Finanzierungstätigkeit (35 - 36)						0,00	0,00	0,00
SA5	Saldo (5) Geldfluss aus der voranschlagswirksamen Gebarung (Saldo 3 + Saldo 4)						0,00	0,00	0,00
82 Betriebsähnliche Einrichtungen und Betriebe									
820 Wirtschaftshöfe									
820000 Wirtschaftshöfe									
Operative Gebarung									
2/820000+816500	(Kostenersätze) für Personalkosten	2114	3114	52.000,00	51.500,00	54.025,05	52.000,00	51.500,00	54.025,05
2/820000+828000	Rückersätze von Ausgaben	2116	3116	500,00	500,00		500,00	500,00	
6/820000+829910	Kreditschichtung von Projekt "Grundstück Junges Wohnen"	2116	3116	1		100.000,00			100.000,00
2/820000+863000	Transfers von Sozialvers.träger/AMS Altersteilzeit	2121	3121		6.000,00	3.299,64		6.000,00	3.299,64
6/820000+871000	Kapitaltransfers aus Gemeinde-Bedarfszuweisungsmitteln	2121	3121	1		180.000,00		180.000,00	
6/820000+899000	Zuführung aus der operativen Gebarung	2116	1		3.600,00				
SU 21 / 31	Summe Erträge / Einzahlungen operative Gebarung			52.500,00	241.600,00	157.324,69	52.500,00	238.000,00	157.324,69
1/820000-400000	Geringwertige Wirtschaftsg. Anlagev erm.	2221	3221	1.000,00	1.000,00	4.792,00	1.000,00	1.000,00	4.792,00
1/820000-409000	Ersatzteile	2221	3221	200,00	200,00	564,77	200,00	200,00	564,77
1/820000-452000	Treibstoffe	2221	3221	400,00	400,00	654,55	400,00	400,00	925,07
1/820000-453000	Schmier- und Schleifmittel	2221	3221	400,00	400,00	418,40	400,00	400,00	418,40
1/820000-454000	Reinigungsmittel	2221	3221	200,00	200,00	303,87	200,00	200,00	303,87
1/820000-459000	Sonstige Verbrauchsgüter	2221	3221	1.000,00	1.000,00	1.496,93	1.000,00	1.000,00	1.496,93
1/820000-511000	Geldb. Vertragsbed. in handw. Verwendung	2211	3211	165.000,00	160.000,00	147.588,59	165.000,00	160.000,00	147.588,59

		MVAG VC		Ergebnisvoranschlag			Finanzierungsvoranschlag		
		EH	FH	VA 2025	VA 2024	RA 2023	VA 2025	VA 2024	RA 2023
1/820000-523000	Geldb. der nicht ganzj. besch. Arbeiter	2211	3211	15.000,00	21.600,00	14.486,56	15.000,00	21.600,00	14.486,56
1/820000-565000	MehreLeistungsvergütungen	2211	3211	6.000,00	9.000,00	10.108,23	6.000,00	9.000,00	10.108,23
1/820000-569000	Sonstige Nebengebühren	2211	3211	25.600,00	25.300,00	25.838,82	25.600,00	25.300,00	25.838,82
1/820000-580000	Dienstgeberbeiträge FLAF	2212	3212	7.600,00	7.500,00	5.206,07	7.600,00	7.500,00	5.206,07
1/820000-582000	Leistungen aus der Selbstträgerschaft	2212	3212	43.000,00	46.200,00	41.557,29	43.000,00	46.200,00	41.557,29
1/820000-592000	Dot: von Rückstel. für Jubiläumsszuwendungen	2214		1.300,00	500,00	13.486,86			
1/820000-600000	Energiebezüge	2222	3222	1.900,00	1.800,00	3.125,54	1.900,00	1.800,00	3.125,54
1/820000-614000	Instandhaltung von Gebäuden und Bauten	2224	3224	400,00	400,00	1.881,07	400,00	400,00	1.881,07
1/820000-616000	Instandhaltung von Maschinen u. Anlagen	2224	3224	600,00	600,00	709,29	600,00	600,00	709,29
1/820000-618000	Instandhaltung von son. Anlagen	2224	3224	600,00	600,00	762,26	600,00	600,00	762,26
1/820000-631000	Telekommunikationsdienste	2222	3222	800,00	800,00	1.312,22	800,00	800,00	1.312,22
1/820000-670000	Versicherungen	2222	3222	6.500,00	6.400,00	6.070,72	6.500,00	6.400,00	6.070,72
1/820000-680000	Planmäßige Abschreibung	2226		1.900,00	2.100,00	2.256,73			
1/820000-711000	Gebühren für die Benützung gem. FAG	2225	3225	500,00	500,00	347,50	500,00	500,00	347,50
1/820000-724000	Reisegebühren	2225	3225	100,00	100,00		100,00	100,00	
1/820000-728000	Entgelte für sonstige Leistungen	2225	3225	300,00	300,00		300,00	300,00	
SU 22 / 32	Summe Aufwendungen / Auszahlungen operative Gebarung			280.300,00	286.900,00	282.968,27	277.100,00	284.300,00	267.495,20
SA 0 / SA 1	(0) Nettoergebnis (21 - 22) / (1) Geldfluss operative Gebarung (31 - 32)			-227.800,00	-45.300,00	-125.643,58	-224.600,00	-46.300,00	-110.170,51
SA01	Saldo (01) Haushaltsrücklagen (230 - 240)			0,00	0,00	0,00	0,00	0,00	0,00
SA00	Saldo (00) Nettoergebnis nach Haushaltsrücklagen (Saldo 0 + Saldo 01)			-227.800,00	-45.300,00	-125.643,58			
Investive Gebarung									
SU 33	Summe Einzahlungen investive Gebarung						0,00	0,00	0,00
5/820000-000000	Bebaute Grundstücke		3412 1						88.671,46
5/820000-040000	Fahrzeug Traktor		3414 1				100.000,00		
5/820000-061000	Im Bau befindliche Gebäude und Bauten		3413 1				91.300,00		
SU 34	Summe Auszahlungen investive Gebarung						191.300,00	0,00	88.671,46
SA2	Saldo (2) Geldfluss aus der Investiven Gebarung (33 - 34)						-191.300,00	0,00	-88.671,46
SA3	Saldo (3) Nettofinanzierungssaldo (Saldo 1 + Saldo 2)						-415.900,00	-46.300,00	-198.841,97
Finanzierungstätigkeit									
SU 35	Summe Einzahlungen aus der Finanzierungstätigkeit						0,00	0,00	0,00
SU 36	Summe Auszahlungen aus der Finanzierungstätigkeit						0,00	0,00	0,00
SA4	Saldo (4) Geldfluss aus der Finanzierungstätigkeit (35 - 36)						0,00	0,00	0,00
SA5	Saldo (5) Geldfluss aus der voranschlagswirksamen Gebarung (Saldo 3 + Saldo 4)						-415.900,00	-46.300,00	-198.841,97

		MVAG VC		Ergebnisvoranschlag			Finanzierungsvoranschlag		
		EH	FH	VA 2025	VA 2024	RA 2023	VA 2025	VA 2024	RA 2023
821	Fuhrpark								
821000	Fuhrpark								
Operative Gebarung									
2/821000+803000	Veräußerungen von technischen Anlagen, Fahrzeugen und Maschinen		2116	40.000,00		11.261,41			
2/821000+828000	Rückersätze von Aufwendungen		3116		1.100,00			1.100,00	
SU 21 / 31	Summe Erträge / Einzahlungen operative Gebarung			40.000,00	1.100,00	11.261,41	0,00	1.100,00	0,00
1/821000-400000	Geringwertige Wirtschaftsg. Anlagev erm.	2221	3221	1.000,00	1.000,00	1.043,18	1.000,00	1.000,00	1.043,18
1/821000-452000	Treibstoffe	2221	3221	4.000,00	4.500,00	3.867,70	4.000,00	4.500,00	3.867,70
1/821000-617000	Instandhaltung von Fahrzeugen	2224	3224	5.400,00	10.400,00	7.514,89	5.400,00	10.400,00	7.762,09
1/821000-670000	Versicherungen	2222	3222	4.500,00	7.400,00	4.492,08	4.500,00	7.400,00	4.492,08
1/821000-680000	Planmäßige Abschreibung		2226	7.400,00	6.500,00	6.519,51			
1/821000-700000	Miet- und Pachtaufwand		3223		2.000,00			2.000,00	
1/821000-705000	Operating Leasing		3223			3.974,32			3.974,32
1/821000-710000	Öffentliche Abgaben ohne Geb. gem. FAG	2225	3225	600,00	600,00	341,28	600,00	600,00	341,28
1/821000-728000	Entgelte für sonstige Leistungen	2225	3225	100,00	100,00	96,40	100,00	100,00	96,40
SU 22 / 32	Summe Aufwendungen / Auszahlungen operative Gebarung			23.000,00	32.500,00	27.849,36	15.600,00	26.000,00	21.577,05
SA 0 / SA 1	(0) Nettoergebnis (21 - 22) / (1) Geldfluss operative Gebarung (31 - 32)			17.000,00	-31.400,00	-16.587,95	-15.600,00	-24.900,00	-21.577,05
SA01	Saldo (01) Haushaltsrücklagen (230 - 240)			0,00	0,00	0,00	0,00	0,00	0,00
SA00	Saldo (00) Nettoergebnis nach Haushaltsrücklagen (Saldo 0 + Saldo 01)			17.000,00	-31.400,00	-16.587,95			
Investive Gebarung									
2/821000+803000	Veräußerungen von technischen Anlagen, Fahrzeugen und Maschinen		3314				40.000,00		11.261,41
SU 33	Summe Einzahlungen investive Gebarung						40.000,00	0,00	11.261,41
1/821000-040100	Fahrzeuge - Pritsche		3414 2					45.000,00	
SU 34	Summe Auszahlungen investive Gebarung						0,00	45.000,00	0,00
SA2	Saldo (2) Geldfluss aus der Investiven Gebarung (33 - 34)						40.000,00	-45.000,00	11.261,41
SA3	Saldo (3) Nettofinanzierungssaldo (Saldo 1 + Saldo 2)						24.400,00	-69.900,00	-10.315,64
Finanzierungstätigkeit									
SU 35	Summe Einzahlungen aus der Finanzierungstätigkeit						0,00	0,00	0,00
SU 36	Summe Auszahlungen aus der Finanzierungstätigkeit						0,00	0,00	0,00
SA4	Saldo (4) Geldfluss aus der Finanzierungstätigkeit (35 - 36)						0,00	0,00	0,00
SA5	Saldo (5) Geldfluss aus der voranschlagswirksamen Gebarung (Saldo 3 + Saldo 4)						24.400,00	-69.900,00	-10.315,64

		MVAG VC		Ergebnisvoranschlag			Finanzierungsvoranschlag		
		EH	FH	VA 2025	VA 2024	RA 2023	VA 2025	VA 2024	RA 2023
83	Betriebsähnliche Einrichtungen und Betriebe (Fortsetzung)								
831	Freibäder								
831000	Freibäder								
	Operative Gebarung								
2/831000+810000	Erträge Kartenverkauf	2114	3114	15.900,00	15.800,00	13.585,40	15.900,00	15.800,00	13.585,40
2/831000+810100	Leistungserlöse	2114	3114	2.000,00	2.000,00	1.392,72	2.000,00	2.000,00	1.327,43
2/831000+829000	Sonstige Erträge	2116	3116	500,00	500,00	821,66	500,00	500,00	644,16
SU 21 / 31	Summe Erträge / Einzahlungen operative Gebarung			18.400,00	18.300,00	15.799,78	18.400,00	18.300,00	15.556,99
1/831000-400000	Geringwertige Wirtschaftsg. Anlagev erm.	2221	3221	600,00	600,00	770,90	600,00	600,00	770,90
1/831000-454000	Reinigungsmittel	2221	3221	400,00	400,00		400,00	400,00	
1/831000-455000	Chemische u. artverwandte Mittel	2221	3221	3.400,00	3.400,00	4.693,44	3.400,00	3.400,00	4.693,44
1/831000-458000	Mittel zur. ärztlichen Betreuung	2221	3221	200,00	200,00	158,75	200,00	200,00	158,75
1/831000-459000	Sonstige Verbrauchsgüter	2221	3221	200,00	200,00	127,79	200,00	200,00	127,79
1/831000-523000	Geldb. der nicht ganzj. besch. Arbeiter	2211	3211	18.200,00	28.000,00	12.729,76	18.200,00	28.000,00	12.729,76
1/831000-565000	Mehrleistungsvergütungen	2211	3211	300,00	300,00		300,00	300,00	
1/831000-580000	Dienstgeberbeiträge FLAF	2212	3212	400,00	400,00	226,66	400,00	400,00	226,66
1/831000-582000	Leistungen aus der Selbstträgerschaft	2212	3212	4.100,00	4.000,00	2.091,62	4.100,00	4.000,00	2.091,62
1/831000-600000	Energiebezüge	2222	3222	6.000,00	14.000,00	5.649,37	6.000,00	14.000,00	5.649,37
1/831000-613000	Instandhaltung von Grundstückseinrichtungen	2224	3224	1.100,00	1.100,00	1.430,80	1.100,00	1.100,00	1.430,80
1/831000-614000	Instandhaltung von Gebäuden und Bauten	2224	3224	600,00	600,00	550,00	600,00	600,00	550,00
1/831000-616000	Instandhaltung von Maschinen und Anlagen	2224	3224	500,00	500,00		500,00	500,00	
1/831000-618000	Instandhaltung von son. Anlagen	2224	3224	1.000,00	3.200,00	1.757,64	1.000,00	3.200,00	1.757,64
1/831000-619000	Instandhaltung von Sonderanlagen	2224	3224	500,00	3.400,00	411,30	500,00	3.400,00	411,30
1/831000-631000	Telekommunikationsdienste	2222	3222	200,00	200,00	61,94	200,00	200,00	61,94
1/831000-670000	Versicherungen	2222	3222	1.100,00	1.100,00	400,00	1.100,00	1.100,00	400,00
1/831000-680000	Planmäßige Abschreibung	2226		4.400,00	4.800,00	4.431,92			
1/831000-711000	Gebühren für die Benützung gem. FAG	2225	3225	3.000,00	3.000,00	3.663,73	3.000,00	3.000,00	3.663,73
1/831000-720500	Interne Leistungsverrechnung Personal	2225	3225	4.200,00	4.100,00	3.471,06	4.200,00	4.100,00	3.471,06
1/831000-728000	Entgelte für sonstige Leistungen	2225	3225	200,00	3.000,00	1.503,60	200,00	3.000,00	1.503,60
1/831000-729000	Sonstige Ausgaben	2225	3225	1.500,00	1.400,00	60,91	1.500,00	1.400,00	60,91
SU 22 / 32	Summe Aufwendungen / Auszahlungen operative Gebarung			52.100,00	77.900,00	44.191,19	47.700,00	73.100,00	39.759,27
SA 0 / SA 1	(0) Nettoergebnis (21 - 22) / (1) Geldfluss operative Gebarung (31 - 32)			-33.700,00	-59.600,00	-28.391,41	-29.300,00	-54.800,00	-24.202,28
SA01	Saldo (01) Haushaltsrücklagen (230 - 240)			0,00	0,00	0,00	0,00	0,00	0,00
SA00	Saldo (00) Nettoergebnis nach Haushaltsrücklagen (Saldo 0 + Saldo 01)			-33.700,00	-59.600,00	-28.391,41			
	Investive Gebarung								
SU 33	Summe Einzahlungen investive Gebarung						0,00	0,00	0,00

		MVAG		VC	Ergebnisvoranschlag			Finanzierungsvoranschlag			
		EH	FH		VA 2025	VA 2024	RA 2023	VA 2025	VA 2024	RA 2023	
1/831000-042000	Amts-, Betriebs- und Geschäftsausstattung			3415	2				600,00	600,00	7.684,77
SU 34	Summe Auszahlungen investive Gebarung								600,00	600,00	7.684,77
SA2	Saldo (2) Geldfluss aus der Investiven Gebarung (33 – 34)								-600,00	-600,00	-7.684,77
SA3	Saldo (3) Nettofinanzierungssaldo (Saldo 1 + Saldo 2)								-29.900,00	-55.400,00	-31.887,05
Finanzierungstätigkeit											
SU 35	Summe Einzahlungen aus der Finanzierungstätigkeit								0,00	0,00	0,00
SU 36	Summe Auszahlungen aus der Finanzierungstätigkeit								0,00	0,00	0,00
SA4	Saldo (4) Geldfluss aus der Finanzierungstätigkeit (35 – 36)								0,00	0,00	0,00
SA5	Saldo (5) Geldfluss aus der voranschlagswirksamen Gebarung (Saldo 3 + Saldo 4)								-29.900,00	-55.400,00	-31.887,05
84	Liegenschaften, Wohn- und Geschäftsgebäude										
840	Grundbesitz										
840000	Grundbesitz										
Operative Gebarung											
2/840000+801000	Veräußerungen von Grundstücken und Grundstückseinrichtungen			2116							1.990,00
2/840000+810000	Erträge aus Leistungen			2114	3114	100,00	100,00		100,00	100,00	
2/840000+811000	Miete- und Pächtertrag			2115	3115	900,00	3.900,00	3.971,33	900,00	3.900,00	3.971,33
SU 21 / 31	Summe Erträge / Einzahlungen operative Gebarung					1.000,00	4.000,00	5.961,33	1.000,00	4.000,00	3.971,33
1/840000-650000	Zinsen für Finanzschulden in Euro			2241	3241	9.000,00	5.300,00	9.543,99	9.000,00	5.300,00	9.543,99
1/840000-710000	Öffentliche Abgaben, ohne Gebühren gemäß FAG			2225	3225			4.182,12			4.182,12
1/840000-728000	Entgelte für sonstige Leistungen			2225	3225	300,00	300,00	139,00	300,00	300,00	139,00
5/840000-729910	Kreditschichtung an Projekt "Grundstück Bauhof Sonnengasse"			2225	3225						100.000,00
5/840000-799000	Kreditschichtung an Projekt "Straßenbau & Brücke Quarb"			2225			100.000,00				
SU 22 / 32	Summe Aufwendungen / Auszahlungen operative Gebarung					9.300,00	105.600,00	113.865,11	9.300,00	5.600,00	113.865,11
SA 0 / SA 1	(0) Nettoergebnis (21 - 22) / (1) Geldfluss operative Gebarung (31 – 32)					-8.300,00	-101.600,00	-107.903,78	-8.300,00	-1.600,00	-109.893,78
SA01	Saldo (01) Haushaltsrücklagen (230 - 240)					0,00	0,00	0,00	0,00	0,00	0,00
SA00	Saldo (00) Nettoergebnis nach Haushaltsrücklagen (Saldo 0 + Saldo 01)					-8.300,00	-101.600,00	-107.903,78			
Investive Gebarung											
2/840000+801000	Veräußerungen von Grundstücken und Grundstückseinrichtungen				3312						1.990,00
SU 33	Summe Einzahlungen investive Gebarung								0,00	0,00	1.990,00
5/840000-001000	Unbebaute Grundstücke				3412	1			17.100,00	19.600,00	7.585,79
SU 34	Summe Auszahlungen investive Gebarung								17.100,00	19.600,00	7.585,79
SA2	Saldo (2) Geldfluss aus der Investiven Gebarung (33 – 34)								-17.100,00	-19.600,00	-5.595,79

		MVAG VC		Ergebnisvoranschlag			Finanzierungsvoranschlag		
		EH	FH	VA 2025	VA 2024	RA 2023	VA 2025	VA 2024	RA 2023
SA3	Saldo (3) Nettofinanzierungssaldo (Saldo 1 + Saldo 2)						-25.400,00	-21.200,00	-115.489,57
Finanzierungstätigkeit									
SU 35	Summe Einzahlungen aus der Finanzierungstätigkeit						0,00	0,00	0,00
1/840000-346000	Investitionsdarlehen von Finanz.unt .		3614				10.000,00	10.000,00	6.885,33
SU 36	Summe Auszahlungen aus der Finanzierungstätigkeit						10.000,00	10.000,00	6.885,33
SA4	Saldo (4) Geldfluss aus der Finanzierungstätigkeit (35 – 36)						-10.000,00	-10.000,00	-6.885,33
SA5	Saldo (5) Geldfluss aus der voranschlagswirksamen Gebarung (Saldo 3 + Saldo 4)						-35.400,00	-31.200,00	-122.374,90
842	Waldbesitz (soweit nicht bei 866)								
842000	Waldbesitz (soweit nicht bei 866)								
Operative Gebarung									
2/842000+808000	Veräußerung von Waren		2116 3116	4.300,00	4.200,00		4.300,00	4.200,00	
SU 21 / 31	Summe Erträge / Einzahlungen operative Gebarung			4.300,00	4.200,00	0,00	4.300,00	4.200,00	0,00
SU 22 / 32	Summe Aufwendungen / Auszahlungen operative Gebarung			0,00	0,00	0,00	0,00	0,00	0,00
SA 0 / SA 1	(0) Nettoergebnis (21 - 22) / (1) Geldfluss operative Gebarung (31 – 32)			4.300,00	4.200,00	0,00	4.300,00	4.200,00	0,00
SA01	Saldo (01) Haushaltsrücklagen (230 - 240)			0,00	0,00	0,00	0,00	0,00	0,00
SA00	Saldo (00) Nettoergebnis nach Haushaltsrücklagen (Saldo 0 + Saldo 01)			4.300,00	4.200,00	0,00			
Investive Gebarung									
SU 33	Summe Einzahlungen investive Gebarung						0,00	0,00	0,00
SU 34	Summe Auszahlungen investive Gebarung						0,00	0,00	0,00
SA2	Saldo (2) Geldfluss aus der Investiven Gebarung (33 – 34)						0,00	0,00	0,00
SA3	Saldo (3) Nettofinanzierungssaldo (Saldo 1 + Saldo 2)						4.300,00	4.200,00	0,00
Finanzierungstätigkeit									
SU 35	Summe Einzahlungen aus der Finanzierungstätigkeit						0,00	0,00	0,00
SU 36	Summe Auszahlungen aus der Finanzierungstätigkeit						0,00	0,00	0,00
SA4	Saldo (4) Geldfluss aus der Finanzierungstätigkeit (35 – 36)						0,00	0,00	0,00
SA5	Saldo (5) Geldfluss aus der voranschlagswirksamen Gebarung (Saldo 3 + Saldo 4)						4.300,00	4.200,00	0,00
85	Betriebe mit marktbestimmter Tätigkeit								
850	Betriebe der Wasserversorgung								
850000	Wasserversorgung								
Operative Gebarung									
2/850000+813000	Erträge aus der Aufl. von IZ (Kapit altrans.)		2127	17.800,00	16.900,00	16.769,82			
2/850000+829000	Sonstige Erträge		2116 3116			1.200,00			1.200,00
6/850000+829910	Zuführung aus der operativen Gebarung		2116 3116 1			51.170,25			51.170,25
2/850000+852000	Wasserbezugsgebühr		2113 3113	180.000,00	140.000,00	142.024,58	180.000,00	140.000,00	128.516,25

		MVAG VC		Ergebnisvoranschlag			Finanzierungsvoranschlag		
		EH	FH	VA 2025	VA 2024	RA 2023	VA 2025	VA 2024	RA 2023
2/850000+852100	Bereitstellungsgebühr	2113	3113	21.500,00	21.500,00		21.500,00	21.500,00	
2/850000+860000	Transfers von Bund	2121	3121	5.300,00			5.300,00		
SU 21 / 31	Summe Erträge / Einzahlungen operative Gebarung			224.600,00	178.400,00	211.164,65	206.800,00	161.500,00	180.886,50
1/850000-400000	Geringwertige Wirtschaftsg. Anlagev erm.	2221	3221	2.000,00	2.100,00	2.534,50	2.000,00	2.100,00	2.534,50
1/850000-600000	Energiebezüge	2222	3222	12.000,00	12.000,00	19.974,04	12.000,00	12.000,00	19.974,04
1/850000-612000	Instandhaltung von Wasser/Kanalanlagen	2224	3224	12.500,00	12.400,00	39.273,69	12.500,00	12.400,00	39.273,69
1/850000-613000	Instandhaltung von Grundstückseinricht.	2224	3224	10.400,00	10.300,00	23.816,17	10.400,00	10.300,00	23.816,17
1/850000-618000	Instandhaltung von son. Anlagen	2224	3224	3.000,00	5.200,00	5.715,95	3.000,00	5.200,00	5.715,95
1/850000-619000	Instandhaltung von Sonderanlagen	2224	3224	500,00	500,00	1.095,60	500,00	500,00	1.095,60
1/850000-631000	Telekommunikationsdienste	2222	3222	1.100,00	1.100,00	974,16	1.100,00	1.100,00	974,16
1/850000-650000	Zinsen für Finanzschulden in Euro	2241	3241	3.000,00	6.600,00	1.416,77	3.000,00	6.600,00	1.416,77
1/850000-670000	Versicherungen	2222	3222	600,00	600,00	300,00	600,00	600,00	300,00
1/850000-680000	Planmäßige Abschreibung	2226		76.000,00	78.700,00	71.354,48			
1/850000-700000	Miet- und Pachtaufwand	2223	3223	5.000,00	3.000,00	3.976,50	5.000,00	3.000,00	3.976,50
1/850000-710000	Öffentliche Abgaben ohne Geb. gem. FAG	2225	3225	6.100,00	6.100,00	5.744,25	6.100,00	6.100,00	5.744,25
1/850000-720500	Interne Leistungsverrechnung Personal	2225	3225	50.000,00	50.000,00	47.405,65	50.000,00	50.000,00	47.405,65
1/850000-728000	Entgelte für sonstige Leistungen	2225	3225	8.800,00	18.800,00	31.004,88	8.800,00	18.800,00	31.400,88
1/850000-729000	Sonstige Ausgaben	2225	3225	2.100,00	2.100,00		2.100,00	2.100,00	1.241,60
SU 22 / 32	Summe Aufwendungen / Auszahlungen operative Gebarung			193.100,00	209.500,00	254.586,64	117.100,00	130.800,00	184.869,76
SA 0 / SA 1	(0) Nettoergebnis (21 - 22) / (1) Geldfluss operative Gebarung (31 - 32)			31.500,00	-31.100,00	-43.421,99	89.700,00	30.700,00	-3.983,26
SA01	Saldo (01) Haushaltsrücklagen (230 - 240)			0,00	0,00	0,00	0,00	0,00	0,00
SA00	Saldo (00) Nettoergebnis nach Haushaltsrücklagen (Saldo 0 + Saldo 01)			31.500,00	-31.100,00	-43.421,99			
Investive Gebarung									
2/850000+300000	Kapitaltransfers von Bund, Bundesfonds und Bundeskammern		3331						491,00
2/850000+300200	KIG Förderung WVA Fernüberwachung		3331						14.583,00
2/850000+305000	Kapitaltransfers von Unt. (ohne Finanzunternehmen)		3333				2.000,00	2.000,00	
2/850000+307000	Kap.transf. von p. Hh. und pr. Org. o.Erwerbsz.ua		3334				15.000,00	20.000,00	1.697,92
6/850000+307000	Kap.transf. von p. Hh. und pr. Org. o.Erwerbsz.ua		3334	1					4.854,74
SU 33	Summe Einzahlungen investive Gebarung						17.000,00	22.000,00	21.626,66
1/850000-004000	Wasser- und Abwasserbauten und -anlagen		3412	2			2.100,00	2.100,00	15.000,00
5/850000-004000	Wasser- und Abwasserbauten und -anlagen		3412	1					196.024,99
1/850000-004100	WVA Hochbehälter		3412	2				25.300,00	
1/850000-004200	WVA Fernüberwachung		3412	2				13.600,00	15.666,71

		MVAG VC		Ergebnisvoranschlag			Finanzierungsvoranschlag		
		EH	FH	VA 2025	VA 2024	RA 2023	VA 2025	VA 2024	RA 2023
1/850000-050000	Sonderanlagen / UV Entkeimungsanlagen		3412 2					40.000,00	12.587,05
SU 34	Summe Auszahlungen investive Gebarung						2.100,00	81.000,00	239.278,75
SA2	Saldo (2) Geldfluss aus der Investiven Gebarung (33 – 34)						14.900,00	-59.000,00	-217.652,09
SA3	Saldo (3) Nettofinanzierungssaldo (Saldo 1 + Saldo 2)						104.600,00	-28.300,00	-221.635,35
Finanzierungstätigkeit									
6/850000+346000	Investitionsdarlehen von Finanzunternehmen		3514 1						140.000,00
SU 35	Summe Einzahlungen aus der Finanzierungstätigkeit						0,00	0,00	140.000,00
1/850000-346000	Investitionsdarlehen von Finanz.unt .		3614				6.000,00	20.700,00	12.457,76
SU 36	Summe Auszahlungen aus der Finanzierungstätigkeit						6.000,00	20.700,00	12.457,76
SA4	Saldo (4) Geldfluss aus der Finanzierungstätigkeit (35 – 36)						-6.000,00	-20.700,00	127.542,24
SA5	Saldo (5) Geldfluss aus der voranschlagswirksamen Gebarung (Saldo 3 + Saldo 4)						98.600,00	-49.000,00	-94.093,11
851	Betriebe der Abwasserbeseitigung								
851000	Abwasserbeseitigung								
Operative Gebarung									
2/851000+813000	Erträge aus der Aufl. von IZ (Kapit altrans.)	2127		15.600,00	15.500,00	15.403,18			
2/851000+850000	Interessentenbeiträge v. Eigent./An rain.	2111 3111		15.700,00	5.700,00		15.700,00	5.700,00	
2/851000+852000	Geb. f.d. Benützung v. Gde-Einricht ungen	2113 3113		340.000,00	299.300,00	299.300,19	340.000,00	299.300,00	297.416,63
SU 21 / 31	Summe Erträge / Einzahlungen operative Gebarung			371.300,00	320.500,00	314.703,37	355.700,00	305.000,00	297.416,63
1/851000-600000	Energiebezüge	2222 3222		4.700,00	4.600,00	5.973,46	4.700,00	4.600,00	5.973,46
1/851000-612000	Instandhaltung von Wasser- und Abwasserbauten und -anlagen	2224 3224		5.000,00	5.000,00	11.087,89	5.000,00	5.000,00	11.087,89
1/851000-613000	Instandhaltung von Grundstückseinri cht.	2224 3224		5.000,00	13.000,00	8.507,75	5.000,00	13.000,00	8.507,75
1/851000-631000	Telekommunikationsdienste	2222 3222		300,00	300,00	648,32	300,00	300,00	648,32
1/851000-650000	Zinsen für Finanzschulden in Euro	2241 3241		8.000,00	10.700,00	14.654,78	8.000,00	10.700,00	14.654,78
1/851000-670000	Versicherungen	2222 3222		300,00	300,00	300,00	300,00	300,00	300,00
1/851000-680000	Planmäßige Abschreibung	2226		81.300,00	82.100,00	82.615,25			
1/851000-710000	Öffentliche Abgaben ohne Geb. gem. FAG	2225 3225		7.700,00	7.600,00	6.924,15	7.700,00	7.600,00	6.924,15
1/851000-720500	Interne Leistungsverrechnung Person al	2225 3225		50.000,00	50.000,00	55.509,41	50.000,00	50.000,00	55.509,41
1/851000-728000	Entgelte für sonstige Leistungen	2225 3225		6.200,00	6.200,00	6.778,02	6.200,00	6.200,00	7.949,38
1/851000-729000	Sonstige Ausgaben	2225 3225		100,00	100,00		100,00	100,00	
1/851000-755000	Transfers an Unternehmen	2233 3233		80.000,00	81.800,00	89.088,50	80.000,00	81.800,00	89.088,50
SU 22 / 32	Summe Aufwendungen / Auszahlungen operative Gebarung			248.600,00	261.700,00	282.087,53	167.300,00	179.600,00	200.643,64
SA 0 / SA 1	(0) Nettoergebnis (21 - 22) / (1) Geldfluss operative Gebarung (31 – 32)			122.700,00	58.800,00	32.615,84	188.400,00	125.400,00	96.772,99
SA01	Saldo (01) Haushaltsrücklagen (230 - 240)			0,00	0,00	0,00	0,00	0,00	0,00
SA00	Saldo (00) Nettoergebnis nach Haushaltsrücklagen (Saldo 0 + Saldo 01)			122.700,00	58.800,00	32.615,84			

	MVAG	VC	Ergebnisvoranschlag			Finanzierungsvoranschlag			
			EH	FH	VA 2025	VA 2024	RA 2023	VA 2025	VA 2024
Investive Gebarung									
2/851000+300000							10.000,00	23.200,00	51.493,51
			3331						
2/851000+305000							2.100,00	2.100,00	
			3333						
2/851000+307000							6.000,00	21.000,00	12.977,10
			3334						
SU 33			Summe Einzahlungen investive Gebarung				18.100,00	46.300,00	64.470,61
1/851000-004000							1.000,00	10.000,00	
			3412	2					
SU 34			Summe Auszahlungen investive Gebarung				1.000,00	10.000,00	0,00
SA2			Saldo (2) Geldfluss aus der Investiven Gebarung (33 – 34)				17.100,00	36.300,00	64.470,61
SA3			Saldo (3) Nettofinanzierungssaldo (Saldo 1 + Saldo 2)				205.500,00	161.700,00	161.243,60
Finanzierungstätigkeit									
SU 35			Summe Einzahlungen aus der Finanzierungstätigkeit				0,00	0,00	0,00
1/851000-346000							71.400,00	71.200,00	72.240,16
			3614						
SU 36			Summe Auszahlungen aus der Finanzierungstätigkeit				71.400,00	71.200,00	72.240,16
SA4			Saldo (4) Geldfluss aus der Finanzierungstätigkeit (35 – 36)				-71.400,00	-71.200,00	-72.240,16
SA5			Saldo (5) Geldfluss aus der voranschlagswirksamen Gebarung (Saldo 3 + Saldo 4)				134.100,00	90.500,00	89.003,44
852			Betriebe der Müllbeseitigung						
852000			Müllbeseitigung						
Operative Gebarung									
2/852000+828000							5.000,00	3.600,00	7.306,00
			2116	3116					
2/852000+829000							8.000,00	3.700,00	2.321,61
			2116	3116					
2/852000+852000							105.000,00	95.000,00	141.689,71
			2113	3113					
2/852000+852100							105.000,00	85.000,00	19.374,12
			2113	3113					
2/852000+861010								25.200,00	
			2121	3121					
SU 21 / 31			Summe Erträge / Einzahlungen operative Gebarung				223.000,00	212.500,00	170.691,44
1/852000-400000							600,00	600,00	
			2221	3221					
1/852000-413000							600,00	600,00	1.497,87
			2221	3221					
1/852000-523000							4.300,00	4.200,00	
			2211	3211					
1/852000-565000							900,00	900,00	
			2211	3211					
1/852000-580000							600,00	600,00	
			2212	3212					
1/852000-582000							900,00	900,00	
			2212	3212					
1/852000-600000							2.700,00	2.700,00	1.141,10
			2222	3222					
1/852000-613000							3.000,00	3.000,00	293,24
			2224	3224					
1/852000-614000							300,00	300,00	
			2224	3224					

		MVAG VC		Ergebnisvoranschlag			Finanzierungsvoranschlag		
		EH	FH	VA 2025	VA 2024	RA 2023	VA 2025	VA 2024	RA 2023
1/852000-650000	Zinsen für Finanzschulden in Euro	2241	3241			49,40			49,40
1/852000-680000	Planmäßige Abschreibung	2226		2.200,00	1.600,00	1.563,05			
1/852000-700000	Miet- und Pachtaufwand	2223	3223	4.900,00	8.000,00	7.705,70	4.900,00	8.000,00	7.705,70
1/852000-711000	Gebühren für die Benützung gem. FAG	2225	3225	200,00	200,00	20,54	200,00	200,00	20,54
1/852000-720500	Interne Leistungsverrechnung Person al	2225	3225	52.000,00	51.500,00	51.187,40	52.000,00	51.500,00	51.187,40
1/852000-722010	Zweckzuschuss Gebührenhaushalt 2024	2225	3225		25.200,00			25.200,00	
1/852000-726000	Mitgliedsbeiträge an Institutionen	2225	3225			712,18			712,18
1/852000-728000	Entgelte für sonstige Leistungen	2225	3225	121.000,00	116.000,00	94.120,56	121.000,00	116.000,00	97.957,92
1/852000-728200	Entgelte für sonstige Leistungen	2225	3225	500,00	5.000,00		500,00	5.000,00	
1/852000-729000	Sonstige Ausgaben	2225	3225	200,00	200,00		200,00	200,00	
SU 22 / 32	Summe Aufwendungen / Auszahlungen operative Gebarung			194.900,00	221.500,00	158.291,04	192.700,00	219.900,00	160.565,35
SA 0 / SA 1	(0) Nettoergebnis (21 - 22) / (1) Geldfluss operative Gebarung (31 - 32)			28.100,00	-9.000,00	12.578,89	30.300,00	-7.400,00	10.126,09
SA01	Saldo (01) Haushaltsrücklagen (230 - 240)			0,00	0,00	0,00	0,00	0,00	0,00
SA00	Saldo (00) Nettoergebnis nach Haushaltsrücklagen (Saldo 0 + Saldo 01)			28.100,00	-9.000,00	12.578,89			
Investive Gebarung									
SU 33	Summe Einzahlungen investive Gebarung						0,00	0,00	0,00
1/852000-042000	Amts-, Betriebs- und Geschäftsausstattung		3415 2					4.700,00	
SU 34	Summe Auszahlungen investive Gebarung						0,00	4.700,00	0,00
SA2	Saldo (2) Geldfluss aus der Investiven Gebarung (33 - 34)						0,00	-4.700,00	0,00
SA3	Saldo (3) Nettofinanzierungssaldo (Saldo 1 + Saldo 2)						30.300,00	-12.100,00	10.126,09
Finanzierungstätigkeit									
SU 35	Summe Einzahlungen aus der Finanzierungstätigkeit						0,00	0,00	0,00
1/852000-346000	Investitionsdarlehen von Finanz.unt.		3614					2.000,00	4.020,60
SU 36	Summe Auszahlungen aus der Finanzierungstätigkeit						0,00	2.000,00	4.020,60
SA4	Saldo (4) Geldfluss aus der Finanzierungstätigkeit (35 - 36)						0,00	-2.000,00	-4.020,60
SA5	Saldo (5) Geldfluss aus der voranschlagswirksamen Gebarung (Saldo 3 + Saldo 4)						30.300,00	-14.100,00	6.105,49
853	Betriebe für die Errichtung und Verwaltung von Wohn- und Ges								
853000	Betriebe für die Errichtung und Ver waltu								
Operative Gebarung									
SU 21 / 31	Summe Erträge / Einzahlungen operative Gebarung			0,00	0,00	0,00	0,00	0,00	0,00
1/853000-680000	Planmäßige Abschreibung	2226		1.200,00	1.200,00	1.179,60			
SU 22 / 32	Summe Aufwendungen / Auszahlungen operative Gebarung			1.200,00	1.200,00	1.179,60	0,00	0,00	0,00
SA 0 / SA 1	(0) Nettoergebnis (21 - 22) / (1) Geldfluss operative Gebarung (31 - 32)			-1.200,00	-1.200,00	-1.179,60	0,00	0,00	0,00
SA01	Saldo (01) Haushaltsrücklagen (230 - 240)			0,00	0,00	0,00	0,00	0,00	0,00
SA00	Saldo (00) Nettoergebnis nach Haushaltsrücklagen (Saldo 0 + Saldo 01)			-1.200,00	-1.200,00	-1.179,60			

		MVAG VC		Ergebnisvoranschlag			Finanzierungsvoranschlag		
		EH	FH	VA 2025	VA 2024	RA 2023	VA 2025	VA 2024	RA 2023
Investive Gebarung									
SU 33	Summe Einzahlungen investive Gebarung						0,00	0,00	0,00
SU 34	Summe Auszahlungen investive Gebarung						0,00	0,00	0,00
SA2	Saldo (2) Geldfluss aus der Investiven Gebarung (33 – 34)						0,00	0,00	0,00
SA3	Saldo (3) Nettofinanzierungssaldo (Saldo 1 + Saldo 2)						0,00	0,00	0,00
Finanzierungstätigkeit									
SU 35	Summe Einzahlungen aus der Finanzierungstätigkeit						0,00	0,00	0,00
SU 36	Summe Auszahlungen aus der Finanzierungstätigkeit						0,00	0,00	0,00
SA4	Saldo (4) Geldfluss aus der Finanzierungstätigkeit (35 – 36)						0,00	0,00	0,00
SA5	Saldo (5) Geldfluss aus der voranschlagswirksamen Gebarung (Saldo 3 + Saldo 4)						0,00	0,00	0,00
853100	Betriebe für die Errichtung und Ver waltu								
Operative Gebarung									
2/853100+811000	Miete- und Pächtertrag	2115	3115	12.000,00	11.200,00	10.291,71	12.000,00	11.200,00	10.291,71
SU 21 / 31	Summe Erträge / Einzahlungen operative Gebarung			12.000,00	11.200,00	10.291,71	12.000,00	11.200,00	10.291,71
1/853100-613000	Instandhaltung von Grundstückseinri cht.	2224	3224	2.500,00	1.000,00		2.500,00	1.000,00	
1/853100-618000	Instandhaltung von sonstigen Anlagen	2224	3224		5.400,00	663,46		5.400,00	663,46
1/853100-680000	Planmäßige Abschreibung	2226		500,00	500,00	517,29			
1/853100-700000	Miet- und Pachtaufwand	2223	3223	9.900,00	9.800,00	12.100,15	9.900,00	9.800,00	12.100,15
1/853100-728000	Entgelte für sonstige Leistungen	2225	3225	600,00	600,00		600,00	600,00	
SU 22 / 32	Summe Aufwendungen / Auszahlungen operative Gebarung			13.500,00	17.300,00	13.280,90	13.000,00	16.800,00	12.763,61
SA 0 / SA 1	(0) Nettoergebnis (21 - 22) / (1) Geldfluss operative Gebarung (31 – 32)			-1.500,00	-6.100,00	-2.989,19	-1.000,00	-5.600,00	-2.471,90
SA01	Saldo (01) Haushaltsrücklagen (230 - 240)			0,00	0,00	0,00	0,00	0,00	0,00
SA00	Saldo (00) Nettoergebnis nach Haushaltsrücklagen (Saldo 0 + Saldo 01)			-1.500,00	-6.100,00	-2.989,19			
Investive Gebarung									
SU 33	Summe Einzahlungen investive Gebarung						0,00	0,00	0,00
1/853100-042000	Amts-, Betriebs- und Geschäftsausstattung		3415 2					6.700,00	
SU 34	Summe Auszahlungen investive Gebarung						0,00	6.700,00	0,00
SA2	Saldo (2) Geldfluss aus der Investiven Gebarung (33 – 34)						0,00	-6.700,00	0,00
SA3	Saldo (3) Nettofinanzierungssaldo (Saldo 1 + Saldo 2)						-1.000,00	-12.300,00	-2.471,90
Finanzierungstätigkeit									
SU 35	Summe Einzahlungen aus der Finanzierungstätigkeit						0,00	0,00	0,00
SU 36	Summe Auszahlungen aus der Finanzierungstätigkeit						0,00	0,00	0,00
SA4	Saldo (4) Geldfluss aus der Finanzierungstätigkeit (35 – 36)						0,00	0,00	0,00
SA5	Saldo (5) Geldfluss aus der voranschlagswirksamen Gebarung (Saldo 3 + Saldo 4)						-1.000,00	-12.300,00	-2.471,90

	MVAG	VC	Ergebnisvoranschlag			Finanzierungsvoranschlag				
			EH	FH	VA 2025	VA 2024	RA 2023	VA 2025	VA 2024	RA 2023
859										
859000										
Operative Gebarung										
SU 21 / 31					0,00	0,00	0,00	0,00	0,00	0,00
1/859000-680000						2.500,00	5.000,00			
SU 22 / 32					0,00	2.500,00	5.000,00	0,00	0,00	0,00
SA 0 / SA 1					0,00	-2.500,00	-5.000,00	0,00	0,00	0,00
SA01					0,00	0,00	0,00	0,00	0,00	0,00
SA00					0,00	-2.500,00	-5.000,00			
Investive Gebarung										
SU 33								0,00	0,00	0,00
SU 34								0,00	0,00	0,00
SA2								0,00	0,00	0,00
SA3								0,00	0,00	0,00
Finanzierungstätigkeit										
SU 35								0,00	0,00	0,00
SU 36								0,00	0,00	0,00
SA4								0,00	0,00	0,00
SA5								0,00	0,00	0,00
859001										
Operative Gebarung										
2/859001+860000						15.000,00		15.000,00		
SU 21 / 31					15.000,00	0,00	0,00	15.000,00	0,00	0,00
SU 22 / 32					0,00	0,00	0,00	0,00	0,00	0,00
SA 0 / SA 1					15.000,00	0,00	0,00	15.000,00	0,00	0,00
SA01					0,00	0,00	0,00	0,00	0,00	0,00
SA00					15.000,00	0,00	0,00			
Investive Gebarung										
SU 33								0,00	0,00	0,00
1/859001-050000								30.000,00		
SU 34								30.000,00	0,00	0,00
SA2								-30.000,00	0,00	0,00
SA3								-15.000,00	0,00	0,00
Finanzierungstätigkeit										
SU 35								0,00	0,00	0,00
SU 36								0,00	0,00	0,00

	MVAG	VC	Ergebnisvoranschlag			Finanzierungsvoranschlag						
			EH	FH	VA 2025	VA 2024	RA 2023	VA 2025	VA 2024	RA 2023		
SA4			Saldo (4) Geldfluss aus der Finanzierungstätigkeit (35 – 36)					0,00	0,00	0,00		
SA5			Saldo (5) Geldfluss aus der voranschlagswirksamen Gebarung (Saldo 3 + Saldo 4)					-15.000,00	0,00	0,00		
86			Land- und forstwirtschaftliche Betriebe									
869			Sonstige land- und forstwirtschaftliche Betriebe									
869000			Land-forstw., Fichereibetriebe									
Operative Gebarung												
SU 21 / 31			Summe Erträge / Einzahlungen operative Gebarung			0,00	0,00	0,00	0,00	0,00	0,00	
1/869000-728000			Entgelte für sonstige Leistungen	2225	3225			600,00			600,00	
SU 22 / 32			Summe Aufwendungen / Auszahlungen operative Gebarung			0,00	0,00	600,00	0,00	0,00	600,00	
SA 0 / SA 1			(0) Nettoergebnis (21 - 22) / (1) Geldfluss operative Gebarung (31 – 32)			0,00	0,00	-600,00	0,00	0,00	-600,00	
SA01			Saldo (01) Haushaltsrücklagen (230 - 240)			0,00	0,00	0,00	0,00	0,00	0,00	
SA00			Saldo (00) Nettoergebnis nach Haushaltsrücklagen (Saldo 0 + Saldo 01)			0,00	0,00	-600,00				
Investive Gebarung												
SU 33			Summe Einzahlungen investive Gebarung					0,00	0,00	0,00	0,00	
SU 34			Summe Auszahlungen investive Gebarung					0,00	0,00	0,00	0,00	
SA2			Saldo (2) Geldfluss aus der Investiven Gebarung (33 – 34)					0,00	0,00	0,00	0,00	
SA3			Saldo (3) Nettofinanzierungssaldo (Saldo 1 + Saldo 2)					0,00	0,00		-600,00	
Finanzierungstätigkeit												
SU 35			Summe Einzahlungen aus der Finanzierungstätigkeit					0,00	0,00	0,00	0,00	
SU 36			Summe Auszahlungen aus der Finanzierungstätigkeit					0,00	0,00	0,00	0,00	
SA4			Saldo (4) Geldfluss aus der Finanzierungstätigkeit (35 – 36)					0,00	0,00	0,00	0,00	
SA5			Saldo (5) Geldfluss aus der voranschlagswirksamen Gebarung (Saldo 3 + Saldo 4)					0,00	0,00		-600,00	
89			Wirtschaftliche Unternehmungen (Fortsetzung)									
894			Stadthallen, Kongresshäuser									
894000			Stadthallen, Kongresshäuser									
Operative Gebarung												
2/894000+810000			Erträge aus Leistungen	2114	3114		8.200,00	3.199,89		8.200,00	3.782,39	
2/894000+814000			Erträge aus der Bericht. von Lief.u .Leist.	2116	3116			700,00		700,00		
2/894000+816000			Kostenbeiträge (Kostenersätze) für sonst. Leist.	2114	3114	1.000,00	2.200,00	665,72	1.000,00	2.200,00	653,49	
6/894000+871000			Kapitaltransfers aus Gemeinde-Bedarfszuweisungsmittel	2121	3121	1	80.000,00	70.000,00	142.000,00	80.000,00	70.000,00	142.000,00
SU 21 / 31			Summe Erträge / Einzahlungen operative Gebarung			81.000,00	81.100,00	145.865,61	81.000,00	81.100,00	146.435,88	
1/894000-400000			Geringwertige Wirtschaftsg. Anlagev erm.	2221	3221		500,00	500,00	49,16	500,00	500,00	49,16

		MVAG VC		Ergebnisvoranschlag			Finanzierungsvoranschlag		
		EH	FH	VA 2025	VA 2024	RA 2023	VA 2025	VA 2024	RA 2023
1/894000-454000	Reinigungsmittel	2221	3221	500,00	500,00	105,40	500,00	500,00	105,40
1/894000-459000	Sonstige Verbrauchsgüter	2221	3221	500,00	500,00	233,98	500,00	500,00	233,98
1/894000-511000	Geldb. Vertragsbed. in handw. Verwendung	2211	3211	8.300,00	8.200,00	8.388,89	8.300,00	8.200,00	8.388,89
1/894000-565000	Mehrleistungsvergütungen	2211	3211	400,00	400,00		400,00	400,00	
1/894000-569000	Sonstige Nebengebühren	2211	3211	800,00	800,00	666,41	800,00	800,00	666,41
1/894000-580000	Dienstgeberbeiträge FLAF	2212	3212	500,00	500,00	334,99	500,00	500,00	334,99
1/894000-582000	Leistungen aus der Selbstträgerschaft	2212	3212	2.100,00	2.100,00	2.555,67	2.100,00	2.100,00	2.555,67
1/894000-600000	Energiebezüge	2222	3222	14.000,00	14.000,00	7.807,67	14.000,00	14.000,00	7.807,67
1/894000-613000	Instandhaltung von Grundstückseinrichtungen	2224	3224	400,00	400,00	316,67	400,00	400,00	316,67
1/894000-614000	Instandhaltung von Gebäuden und Bauten	2224	3224	1.000,00	1.000,00		1.000,00	1.000,00	
1/894000-616000	Instandhaltung von Maschinen u. Anlagen	2224	3224	400,00	400,00	91,81	400,00	400,00	91,81
1/894000-618000	Instandhaltung von son. Anlagen	2224	3224	500,00	500,00	19,08	500,00	500,00	19,08
1/894000-619000	Instandhaltung von Sonderanlagen	2224	3224	1.000,00	1.000,00	97,80	1.000,00	1.000,00	97,80
1/894000-631000	Telekommunikationsdienste	2222	3222	500,00	500,00	387,79	500,00	500,00	387,79
1/894000-650000	Zinsen für Finanzschulden in Euro	2241	3241	5.000,00	5.500,00	545,02	5.000,00	5.500,00	545,02
1/894000-670000	Versicherungen	2222	3222	1.800,00	1.800,00	1.200,00	1.800,00	1.800,00	1.200,00
1/894000-680000	Planmäßige Abschreibung	2226		6.100,00	6.300,00	6.256,32			
1/894000-710000	Öffentliche Abgaben ohne Geb. gem. FAG	2225	3225	100,00	100,00	20,85	100,00	100,00	20,85
1/894000-711000	Gebühren für die Benützung gem. FAG	2225	3225	3.900,00	3.800,00	3.396,33	3.900,00	3.800,00	3.396,33
1/894000-720500	Interne Leistungsverrechnung Person al	2225	3225	5.600,00	5.600,00	5.780,50	5.600,00	5.600,00	5.780,50
1/894000-728000	Entgelte für sonstige Leistungen	2225	3225	200,00	200,00	200,00	200,00	200,00	200,00
1/894000-729000	Sonstige Ausgaben	2225	3225	100,00	100,00		100,00	100,00	
SU 22 / 32	Summe Aufwendungen / Auszahlungen operative Gebarung			54.200,00	54.700,00	38.454,34	48.100,00	48.400,00	32.198,02
SA 0 / SA 1	(0) Nettoergebnis (21 - 22) / (1) Geldfluss operative Gebarung (31 - 32)			26.800,00	26.400,00	107.411,27	32.900,00	32.700,00	114.237,86
SA01	Saldo (01) Haushaltsrücklagen (230 - 240)			0,00	0,00	0,00	0,00	0,00	0,00
SA00	Saldo (00) Nettoergebnis nach Haushaltsrücklagen (Saldo 0 + Saldo 01)			26.800,00	26.400,00	107.411,27			
Investive Gebarung									
6/894000+300000	Kapitaltransf. von Bund, -fonds und -kammern		3331 1					65.000,00	
SU 33	Summe Einzahlungen investive Gebarung						0,00	65.000,00	0,00
5/894000-010000	Gebäude und Bauten		3413 1				840.000,00	10.000,00	5.955,75
SU 34	Summe Auszahlungen investive Gebarung						840.000,00	10.000,00	5.955,75
SA2	Saldo (2) Geldfluss aus der Investiven Gebarung (33 - 34)						-840.000,00	55.000,00	-5.955,75
SA3	Saldo (3) Nettofinanzierungssaldo (Saldo 1 + Saldo 2)						-807.100,00	87.700,00	108.282,11

	MVAG	VC	Ergebnisvoranschlag			Finanzierungsvoranschlag				
			EH	FH	VA 2025	VA 2024	RA 2023	VA 2025	VA 2024	RA 2023
Finanzierungstätigkeit										
6/894000+346000				3514	1				162.000,00	
SU 35	Summe Einzahlungen aus der Finanzierungstätigkeit					0,00	0,00	162.000,00		
1/894000-346000				3614			10.200,00	10.200,00	-545,02	
SU 36	Summe Auszahlungen aus der Finanzierungstätigkeit					10.200,00	10.200,00	-545,02		
SA4	Saldo (4) Geldfluss aus der Finanzierungstätigkeit (35 – 36)					-10.200,00	-10.200,00	162.545,02		
SA5	Saldo (5) Geldfluss aus der voranschlagswirksamen Gebarung (Saldo 3 + Saldo 4)					-817.300,00	77.500,00	270.827,13		
894100 Veranstaltungssaal Gemeinde										
Operative Gebarung										
2/894100+810000			2114	3114				140,00	140,00	
SU 21 / 31	Summe Erträge / Einzahlungen operative Gebarung					0,00	0,00	140,00	0,00	140,00
1/894100-600000			2222	3222				2.208,78	2.208,78	
1/894100-680000			2226			100,00	100,00	114,75		
SU 22 / 32	Summe Aufwendungen / Auszahlungen operative Gebarung					100,00	100,00	2.323,53	0,00	0,00
SA 0 / SA 1	(0) Nettoergebnis (21 - 22) / (1) Geldfluss operative Gebarung (31 – 32)					-100,00	-100,00	-2.183,53	0,00	0,00
SA01	Saldo (01) Haushaltsrücklagen (230 - 240)					0,00	0,00	0,00	0,00	0,00
SA00	Saldo (00) Nettoergebnis nach Haushaltsrücklagen (Saldo 0 + Saldo 01)					-100,00	-100,00	-2.183,53		
Investive Gebarung										
SU 33	Summe Einzahlungen investive Gebarung							0,00	0,00	0,00
SU 34	Summe Auszahlungen investive Gebarung							0,00	0,00	0,00
SA2	Saldo (2) Geldfluss aus der Investiven Gebarung (33 – 34)							0,00	0,00	0,00
SA3	Saldo (3) Nettofinanzierungssaldo (Saldo 1 + Saldo 2)							0,00	0,00	-2.068,78
Finanzierungstätigkeit										
SU 35	Summe Einzahlungen aus der Finanzierungstätigkeit							0,00	0,00	0,00
SU 36	Summe Auszahlungen aus der Finanzierungstätigkeit							0,00	0,00	0,00
SA4	Saldo (4) Geldfluss aus der Finanzierungstätigkeit (35 – 36)							0,00	0,00	0,00
SA5	Saldo (5) Geldfluss aus der voranschlagswirksamen Gebarung (Saldo 3 + Saldo 4)							0,00	0,00	-2.068,78

		MVAG VC		Ergebnisvoranschlag			Finanzierungsvoranschlag		
		EH	FH	VA 2025	VA 2024	RA 2023	VA 2025	VA 2024	RA 2023
9 Finanzwirtschaft									
90	Gesonderte Verwaltung								
900	Gesonderte Verwaltung								
900000	Gesonderte Verwaltung								
Operative Gebarung									
2/900000+868000	Transfers von priv. Haushalten	2124	3124		100,00			100,00	
SU 21 / 31	Summe Erträge / Einzahlungen operative Gebarung			0,00	100,00	0,00	0,00	100,00	0,00
1/900000-729910	Zuführung an investive Gebarung	2225	3225			51.170,25			51.170,25
SU 22 / 32	Summe Aufwendungen / Auszahlungen operative Gebarung			0,00	0,00	51.170,25	0,00	0,00	51.170,25
SA 0 / SA 1	(0) Nettoergebnis (21 - 22) / (1) Geldfluss operative Gebarung (31 - 32)			0,00	100,00	-51.170,25	0,00	100,00	-51.170,25
SA01	Saldo (01) Haushaltsrücklagen (230 - 240)			0,00	0,00	0,00	0,00	0,00	0,00
SA00	Saldo (00) Nettoergebnis nach Haushaltsrücklagen (Saldo 0 + Saldo 01)			0,00	100,00	-51.170,25			
Investive Gebarung									
SU 33	Summe Einzahlungen investive Gebarung						0,00	0,00	0,00
SU 34	Summe Auszahlungen investive Gebarung						0,00	0,00	0,00
SA2	Saldo (2) Geldfluss aus der Investiven Gebarung (33 - 34)						0,00	0,00	0,00
SA3	Saldo (3) Nettofinanzierungssaldo (Saldo 1 + Saldo 2)						0,00	100,00	-51.170,25
Finanzierungstätigkeit									
SU 35	Summe Einzahlungen aus der Finanzierungstätigkeit						0,00	0,00	0,00
SU 36	Summe Auszahlungen aus der Finanzierungstätigkeit						0,00	0,00	0,00
SA4	Saldo (4) Geldfluss aus der Finanzierungstätigkeit (35 - 36)						0,00	0,00	0,00
SA5	Saldo (5) Geldfluss aus der voranschlagswirksamen Gebarung (Saldo 3 + Saldo 4)						0,00	100,00	-51.170,25
91	Kapitalvermögen und Stiftungen ohne eigene Rechtspersönlichkeit								
910	Geldverkehr								
910000	Geldverkehr								
Operative Gebarung									
2/910000+823000	sonstige Zinserträge	2131	3131	12.000,00	13.000,00	9.054,83	12.000,00	13.000,00	9.054,83
2/910000+828000	Rückersätze von Ausgaben	2116	3116	25.300,00	25.300,00	17.376,58	25.300,00	25.300,00	17.376,58
SU 21 / 31	Summe Erträge / Einzahlungen operative Gebarung			37.300,00	38.300,00	26.431,41	37.300,00	38.300,00	26.431,41
1/910000-659000	Geldverkehrs- und Bankspesen	2244	3244	1.600,00	1.500,00	1.417,94	1.600,00	1.500,00	1.434,44
1/910000-710000	Öffentliche Abgaben ohne Geb. gem. FAG	2225	3225	600,00	600,00	2.260,98	600,00	600,00	2.260,98
1/910000-728000	Entgelte für sonstige Leistungen	2225	3225	100,00	100,00		100,00	100,00	
1/910000-729000	Sonstige Ausgaben	2225	3225	100,00	100,00	-4,40	100,00	100,00	-4,40
SU 22 / 32	Summe Aufwendungen / Auszahlungen operative Gebarung			2.400,00	2.300,00	3.674,52	2.400,00	2.300,00	3.691,02

	MVAG VC	Ergebnisvoranschlag			Finanzierungsvoranschlag				
		EH	FH	VA 2025	VA 2024	RA 2023	VA 2025	VA 2024	RA 2023
SA 0 / SA 1	(0) Nettoergebnis (21 - 22) / (1) Geldfluss operative Gebarung (31 – 32)			34.900,00	36.000,00	22.756,89	34.900,00	36.000,00	22.740,39
SA01	Saldo (01) Haushaltsrücklagen (230 - 240)			0,00	0,00	0,00	0,00	0,00	0,00
SA00	Saldo (00) Nettoergebnis nach Haushaltsrücklagen (Saldo 0 + Saldo 01)			34.900,00	36.000,00	22.756,89			
Investive Gebarung									
SU 33	Summe Einzahlungen investive Gebarung						0,00	0,00	0,00
SU 34	Summe Auszahlungen investive Gebarung						0,00	0,00	0,00
SA2	Saldo (2) Geldfluss aus der Investiven Gebarung (33 – 34)						0,00	0,00	0,00
SA3	Saldo (3) Nettofinanzierungssaldo (Saldo 1 + Saldo 2)						34.900,00	36.000,00	22.740,39
Finanzierungstätigkeit									
SU 35	Summe Einzahlungen aus der Finanzierungstätigkeit						0,00	0,00	0,00
SU 36	Summe Auszahlungen aus der Finanzierungstätigkeit						0,00	0,00	0,00
SA4	Saldo (4) Geldfluss aus der Finanzierungstätigkeit (35 – 36)						0,00	0,00	0,00
SA5	Saldo (5) Geldfluss aus der voranschlagswirksamen Gebarung (Saldo 3 + Saldo 4)						34.900,00	36.000,00	22.740,39
912	Rücklagen (soweit nicht aufteilbar)								
912000	Rücklagen								
Operative Gebarung									
SU 21 / 31	Summe Erträge / Einzahlungen operative Gebarung			0,00	0,00	0,00	0,00	0,00	0,00
SU 22 / 32	Summe Aufwendungen / Auszahlungen operative Gebarung			0,00	0,00	0,00	0,00	0,00	0,00
SA 0 / SA 1	(0) Nettoergebnis (21 - 22) / (1) Geldfluss operative Gebarung (31 – 32)			0,00	0,00	0,00	0,00	0,00	0,00
1/912000-795001	Zuweisung an allgemeine Haushaltsrücklagen		2401			46,51			
SA01	Saldo (01) Haushaltsrücklagen (230 - 240)			0,00	0,00	-46,51	0,00	0,00	0,00
SA00	Saldo (00) Nettoergebnis nach Haushaltsrücklagen (Saldo 0 + Saldo 01)			0,00	0,00	-46,51			
Investive Gebarung									
SU 33	Summe Einzahlungen investive Gebarung						0,00	0,00	0,00
SU 34	Summe Auszahlungen investive Gebarung						0,00	0,00	0,00
SA2	Saldo (2) Geldfluss aus der Investiven Gebarung (33 – 34)						0,00	0,00	0,00
SA3	Saldo (3) Nettofinanzierungssaldo (Saldo 1 + Saldo 2)						0,00	0,00	0,00
Finanzierungstätigkeit									
SU 35	Summe Einzahlungen aus der Finanzierungstätigkeit						0,00	0,00	0,00
SU 36	Summe Auszahlungen aus der Finanzierungstätigkeit						0,00	0,00	0,00
SA4	Saldo (4) Geldfluss aus der Finanzierungstätigkeit (35 – 36)						0,00	0,00	0,00
SA5	Saldo (5) Geldfluss aus der voranschlagswirksamen Gebarung (Saldo 3 + Saldo 4)						0,00	0,00	0,00

		MVAG VC		Ergebnisvoranschlag			Finanzierungsvoranschlag		
		EH	FH	VA 2025	VA 2024	RA 2023	VA 2025	VA 2024	RA 2023
92	Öffentliche Abgaben								
920	Ausschließliche Gemeindeabgaben								
920000	Ausschließliche Gemeindeabgaben								
Operative Gebarung									
2/920000+816000	Kostenbeiträge (Kostensätze) für sonst. Leist.	2114	3114		400,00	568,66		400,00	568,66
2/920000+828000	Rückersätze von Aufwendungen	2116	3116			765,53			765,53
2/920000+830000	Grundsteuer v. land-u.fortsw. Betri eben	2111	3111	3.400,00	3.400,00	3.506,11	3.400,00	3.400,00	3.330,20
2/920000+831000	Grundsteuer von den Grundstücken	2111	3111	142.000,00	142.000,00	139.646,55	142.000,00	142.000,00	118.113,82
2/920000+833000	Kommunalsteuer	2111	3111	730.000,00	730.000,00	727.400,78	730.000,00	730.000,00	729.581,66
2/920000+834000	Fremdenverkehrsabgabe	2111	3111		2.500,00	132,65		2.500,00	132,65
2/920000+838000	Abgaben für das Halten von Tieren	2111	3111	2.800,00	2.800,00	2.517,08	2.800,00	2.800,00	2.265,08
2/920000+841000	Abg. für den Gebrauch v. öff. Grund	2111	3111	27.400,00	27.100,00	25.913,50	27.400,00	27.100,00	25.913,50
2/920000+849000	Nebenansprüche	2111	3111	500,00	500,00		500,00	500,00	
2/920000+850000	Interessentenbeiträge v. Eigent./An rain.	2111	3111	40.000,00	40.000,00	40.681,09	40.000,00	40.000,00	40.681,09
2/920000+856000	Verwaltungsabgaben	2111	3111	3.000,00	3.000,00	4.160,88	3.000,00	3.000,00	4.548,18
2/920000+857000	Kommissionsgebühren	2111	3111	1.000,00	1.000,00		1.000,00	1.000,00	
SU 21 / 31	Summe Erträge / Einzahlungen operative Gebarung			950.100,00	952.700,00	945.292,83	950.100,00	952.700,00	925.900,37
SU 22 / 32	Summe Aufwendungen / Auszahlungen operative Gebarung			0,00	0,00	0,00	0,00	0,00	0,00
SA 0 / SA 1	(0) Nettoergebnis (21 - 22) / (1) Geldfluss operative Gebarung (31 - 32)			950.100,00	952.700,00	945.292,83	950.100,00	952.700,00	925.900,37
SA01	Saldo (01) Haushaltsrücklagen (230 - 240)			0,00	0,00	0,00	0,00	0,00	0,00
SA00	Saldo (00) Nettoergebnis nach Haushaltsrücklagen (Saldo 0 + Saldo 01)			950.100,00	952.700,00	945.292,83			
Investive Gebarung									
SU 33	Summe Einzahlungen investive Gebarung						0,00	0,00	0,00
SU 34	Summe Auszahlungen investive Gebarung						0,00	0,00	0,00
SA2	Saldo (2) Geldfluss aus der Investiven Gebarung (33 - 34)						0,00	0,00	0,00
SA3	Saldo (3) Nettofinanzierungssaldo (Saldo 1 + Saldo 2)						950.100,00	952.700,00	925.900,37
Finanzierungstätigkeit									
SU 35	Summe Einzahlungen aus der Finanzierungstätigkeit						0,00	0,00	0,00
SU 36	Summe Auszahlungen aus der Finanzierungstätigkeit						0,00	0,00	0,00
SA4	Saldo (4) Geldfluss aus der Finanzierungstätigkeit (35 - 36)						0,00	0,00	0,00
SA5	Saldo (5) Geldfluss aus der voranschlagswirksamen Gebarung (Saldo 3 + Saldo 4)						950.100,00	952.700,00	925.900,37

	MVAG	VC	Ergebnisvoranschlag			Finanzierungsvoranschlag			
			EH	FH	VA 2025	VA 2024	RA 2023	VA 2025	VA 2024
921	Zwischen Ländern und Gemeinden geteilte Abgaben								
921000	Zwischen Ländern und Gemeinden geteilte Abgaben								
Operative Gebarung									
2/921000+834000	Fremdenverkehrsabgaben, Nächtigungstaxe	2111	3111	100,00	300,00	90,82	100,00	300,00	90,82
2/921000+861000	Transfers von Ländern, Landesfonds und Landeskammern	2121	3121	7.500,00		8.289,13	7.500,00		8.289,13
SU 21 / 31	Summe Erträge / Einzahlungen operative Gebarung			7.600,00	300,00	8.379,95	7.600,00	300,00	8.379,95
SU 22 / 32	Summe Aufwendungen / Auszahlungen operative Gebarung			0,00	0,00	0,00	0,00	0,00	0,00
SA 0 / SA 1	(0) Nettoergebnis (21 - 22) / (1) Geldfluss operative Gebarung (31 - 32)			7.600,00	300,00	8.379,95	7.600,00	300,00	8.379,95
SA01	Saldo (01) Haushaltsrücklagen (230 - 240)			0,00	0,00	0,00	0,00	0,00	0,00
SA00	Saldo (00) Nettoergebnis nach Haushaltsrücklagen (Saldo 0 + Saldo 01)			7.600,00	300,00	8.379,95			
Investive Gebarung									
SU 33	Summe Einzahlungen investive Gebarung						0,00	0,00	0,00
SU 34	Summe Auszahlungen investive Gebarung						0,00	0,00	0,00
SA2	Saldo (2) Geldfluss aus der Investiven Gebarung (33 - 34)						0,00	0,00	0,00
SA3	Saldo (3) Nettofinanzierungssaldo (Saldo 1 + Saldo 2)						7.600,00	300,00	8.379,95
Finanzierungstätigkeit									
SU 35	Summe Einzahlungen aus der Finanzierungstätigkeit						0,00	0,00	0,00
SU 36	Summe Auszahlungen aus der Finanzierungstätigkeit						0,00	0,00	0,00
SA4	Saldo (4) Geldfluss aus der Finanzierungstätigkeit (35 - 36)						0,00	0,00	0,00
SA5	Saldo (5) Geldfluss aus der voranschlagswirksamen Gebarung (Saldo 3 + Saldo 4)						7.600,00	300,00	8.379,95
925	Ertragsanteile an gemeinschaftlichen Bundesabgaben								
925000	Ertragsanteile an gemeinschaftliche n Bun								
Operative Gebarung									
2/925000+859000	Ertragsanteile ohne Spielbankabgabe	2112	3112	1.514.000,00	1.590.000,00	1.492.254,09	1.514.000,00	1.590.000,00	1.492.254,09
2/925000+859400	Ertragsanteile ohne Spielbankabgabe	2112	3112			17.610,42			17.610,42
SU 21 / 31	Summe Erträge / Einzahlungen operative Gebarung			1.514.000,00	1.590.000,00	1.509.864,51	1.514.000,00	1.590.000,00	1.509.864,51
SU 22 / 32	Summe Aufwendungen / Auszahlungen operative Gebarung			0,00	0,00	0,00	0,00	0,00	0,00
SA 0 / SA 1	(0) Nettoergebnis (21 - 22) / (1) Geldfluss operative Gebarung (31 - 32)			1.514.000,00	1.590.000,00	1.509.864,51	1.514.000,00	1.590.000,00	1.509.864,51
SA01	Saldo (01) Haushaltsrücklagen (230 - 240)			0,00	0,00	0,00	0,00	0,00	0,00
SA00	Saldo (00) Nettoergebnis nach Haushaltsrücklagen (Saldo 0 + Saldo 01)			1.514.000,00	1.590.000,00	1.509.864,51			
Investive Gebarung									
SU 33	Summe Einzahlungen investive Gebarung						0,00	0,00	0,00
SU 34	Summe Auszahlungen investive Gebarung						0,00	0,00	0,00
SA2	Saldo (2) Geldfluss aus der Investiven Gebarung (33 - 34)						0,00	0,00	0,00
SA3	Saldo (3) Nettofinanzierungssaldo (Saldo 1 + Saldo 2)						1.514.000,00	1.590.000,00	1.509.864,51

	MVAG	VC	Ergebnisvoranschlag			Finanzierungsvoranschlag					
			EH	FH	VA 2025	VA 2024	RA 2023	VA 2025	VA 2024	RA 2023	
Finanzierungstätigkeit											
SU 35			Summe Einzahlungen aus der Finanzierungstätigkeit					0,00	0,00	0,00	
SU 36			Summe Auszahlungen aus der Finanzierungstätigkeit					0,00	0,00	0,00	
SA4			Saldo (4) Geldfluss aus der Finanzierungstätigkeit (35 – 36)					0,00	0,00	0,00	
SA5			Saldo (5) Geldfluss aus der voranschlagswirksamen Gebarung (Saldo 3 + Saldo 4)					1.514.000,00	1.590.000,00	1.509.864,51	
94 Finanzzuweisungen und Zuschüsse											
940 Bedarfszuweisungen											
940000 Finanzzuweisung und Zuschüsse											
Operative Gebarung											
2/940000+860000			Transfers von Bund, Bundesfonds und Bundeskammern	2121	3121			11.815,00		11.815,00	
2/940000+861000			Transfers von Ländern, Landesfonds und Landeskammern	2121	3121			4.389,77		4.389,77	
2/940000+871100			BZ II Entlastungspaket	2121	3121			13.526,81		13.526,81	
SU 21 / 31			Summe Erträge / Einzahlungen operative Gebarung			0,00	0,00	29.731,58	0,00	0,00	29.731,58
SU 22 / 32			Summe Aufwendungen / Auszahlungen operative Gebarung			0,00	0,00	0,00	0,00	0,00	0,00
SA 0 / SA 1			(0) Nettoergebnis (21 - 22) / (1) Geldfluss operative Gebarung (31 – 32)			0,00	0,00	29.731,58	0,00	0,00	29.731,58
SA01			Saldo (01) Haushaltsrücklagen (230 - 240)			0,00	0,00	0,00	0,00	0,00	0,00
SA00			Saldo (00) Nettoergebnis nach Haushaltsrücklagen (Saldo 0 + Saldo 01)			0,00	0,00	29.731,58			
Investive Gebarung											
SU 33			Summe Einzahlungen investive Gebarung					0,00	0,00	0,00	
SU 34			Summe Auszahlungen investive Gebarung					0,00	0,00	0,00	
SA2			Saldo (2) Geldfluss aus der Investiven Gebarung (33 – 34)					0,00	0,00	0,00	
SA3			Saldo (3) Nettofinanzierungssaldo (Saldo 1 + Saldo 2)					0,00	0,00	29.731,58	
Finanzierungstätigkeit											
SU 35			Summe Einzahlungen aus der Finanzierungstätigkeit					0,00	0,00	0,00	
SU 36			Summe Auszahlungen aus der Finanzierungstätigkeit					0,00	0,00	0,00	
SA4			Saldo (4) Geldfluss aus der Finanzierungstätigkeit (35 – 36)					0,00	0,00	0,00	
SA5			Saldo (5) Geldfluss aus der voranschlagswirksamen Gebarung (Saldo 3 + Saldo 4)					0,00	0,00	29.731,58	
941 Sonstige Finanzzuweisungen nach dem FAG											
941000 Son. Finanzzuweisungen nach dem FAG											
Operative Gebarung											
2/941000+860000			Transfers von Bund	2121	3121		55.600,00	7.412,00		55.600,00	7.412,00
2/941000+860100			Strukturfonds	2121	3121	13.400,00			13.400,00		
SU 21 / 31			Summe Erträge / Einzahlungen operative Gebarung			13.400,00	55.600,00	7.412,00	13.400,00	55.600,00	7.412,00

	MVAG	VC	Ergebnisvoranschlag			Finanzierungsvoranschlag				
			EH	FH	VA 2025	VA 2024	RA 2023	VA 2025	VA 2024	RA 2023
SU 22 / 32		Summe Aufwendungen / Auszahlungen operative Gebarung			0,00	0,00	0,00	0,00	0,00	0,00
SA 0 / SA 1		(0) Nettoergebnis (21 - 22) / (1) Geldfluss operative Gebarung (31 - 32)			13.400,00	55.600,00	7.412,00	13.400,00	55.600,00	7.412,00
SA01		Saldo (01) Haushaltsrücklagen (230 - 240)			0,00	0,00	0,00	0,00	0,00	0,00
SA00		Saldo (00) Nettoergebnis nach Haushaltsrücklagen (Saldo 0 + Saldo 01)			13.400,00	55.600,00	7.412,00			
Investive Gebarung										
SU 33		Summe Einzahlungen investive Gebarung						0,00	0,00	0,00
SU 34		Summe Auszahlungen investive Gebarung						0,00	0,00	0,00
SA2		Saldo (2) Geldfluss aus der Investiven Gebarung (33 - 34)						0,00	0,00	0,00
SA3		Saldo (3) Nettofinanzierungssaldo (Saldo 1 + Saldo 2)						13.400,00	55.600,00	7.412,00
Finanzierungstätigkeit										
SU 35		Summe Einzahlungen aus der Finanzierungstätigkeit						0,00	0,00	0,00
SU 36		Summe Auszahlungen aus der Finanzierungstätigkeit						0,00	0,00	0,00
SA4		Saldo (4) Geldfluss aus der Finanzierungstätigkeit (35 - 36)						0,00	0,00	0,00
SA5		Saldo (5) Geldfluss aus der voranschlagswirksamen Gebarung (Saldo 3 + Saldo 4)						13.400,00	55.600,00	7.412,00
945		Sonstige Zuschüsse des Bundes								
945000		Sonstige Zuschüsse des Bundes								
Operative Gebarung										
2/945000+860000		Transfers von Bund, Bundesfonds und Bundeskammern	2121	3121	7.700,00			7.700,00		
SU 21 / 31		Summe Erträge / Einzahlungen operative Gebarung			7.700,00	0,00	0,00	7.700,00	0,00	0,00
SU 22 / 32		Summe Aufwendungen / Auszahlungen operative Gebarung			0,00	0,00	0,00	0,00	0,00	0,00
SA 0 / SA 1		(0) Nettoergebnis (21 - 22) / (1) Geldfluss operative Gebarung (31 - 32)			7.700,00	0,00	0,00	7.700,00	0,00	0,00
SA01		Saldo (01) Haushaltsrücklagen (230 - 240)			0,00	0,00	0,00	0,00	0,00	0,00
SA00		Saldo (00) Nettoergebnis nach Haushaltsrücklagen (Saldo 0 + Saldo 01)			7.700,00	0,00	0,00			
Investive Gebarung										
SU 33		Summe Einzahlungen investive Gebarung						0,00	0,00	0,00
SU 34		Summe Auszahlungen investive Gebarung						0,00	0,00	0,00
SA2		Saldo (2) Geldfluss aus der Investiven Gebarung (33 - 34)						0,00	0,00	0,00
SA3		Saldo (3) Nettofinanzierungssaldo (Saldo 1 + Saldo 2)						7.700,00	0,00	0,00
Finanzierungstätigkeit										
SU 35		Summe Einzahlungen aus der Finanzierungstätigkeit						0,00	0,00	0,00
SU 36		Summe Auszahlungen aus der Finanzierungstätigkeit						0,00	0,00	0,00
SA4		Saldo (4) Geldfluss aus der Finanzierungstätigkeit (35 - 36)						0,00	0,00	0,00
SA5		Saldo (5) Geldfluss aus der voranschlagswirksamen Gebarung (Saldo 3 + Saldo 4)						7.700,00	0,00	0,00

	MVAG	VC	Ergebnisvoranschlag			Finanzierungsvoranschlag				
			EH	FH	VA 2025	VA 2024	RA 2023	VA 2025	VA 2024	RA 2023
946										
	Zuschüsse nach landesgesetzlichen Bestimmungen									
946000										
	Zuschüsse nach landesgesetzlichen Bestimmungen									
Operative Gebarung										
2/946000+861000			2121	3121		17.700,00			17.700,00	
	Transfers von Ländern, Landesfonds und Landeskammern									
SU 21 / 31	Summe Erträge / Einzahlungen operative Gebarung				0,00	17.700,00	0,00	0,00	17.700,00	0,00
SU 22 / 32	Summe Aufwendungen / Auszahlungen operative Gebarung				0,00	0,00	0,00	0,00	0,00	0,00
SA 0 / SA 1	(0) Nettoergebnis (21 - 22) / (1) Geldfluss operative Gebarung (31 - 32)				0,00	17.700,00	0,00	0,00	17.700,00	0,00
SA01	Saldo (01) Haushaltsrücklagen (230 - 240)				0,00	0,00	0,00	0,00	0,00	0,00
SA00	Saldo (00) Nettoergebnis nach Haushaltsrücklagen (Saldo 0 + Saldo 01)				0,00	17.700,00	0,00			
Investive Gebarung										
SU 33	Summe Einzahlungen investive Gebarung							0,00	0,00	0,00
SU 34	Summe Auszahlungen investive Gebarung							0,00	0,00	0,00
SA2	Saldo (2) Geldfluss aus der Investiven Gebarung (33 - 34)							0,00	0,00	0,00
SA3	Saldo (3) Nettofinanzierungssaldo (Saldo 1 + Saldo 2)							0,00	17.700,00	0,00
Finanzierungstätigkeit										
SU 35	Summe Einzahlungen aus der Finanzierungstätigkeit							0,00	0,00	0,00
SU 36	Summe Auszahlungen aus der Finanzierungstätigkeit							0,00	0,00	0,00
SA4	Saldo (4) Geldfluss aus der Finanzierungstätigkeit (35 - 36)							0,00	0,00	0,00
SA5	Saldo (5) Geldfluss aus der voranschlagswirksamen Gebarung (Saldo 3 + Saldo 4)							0,00	17.700,00	0,00
98	Haushaltsausgleich									
980	Verrechnung zwischen operativer Gebarung und Projekten									
980000	Verrechnung zwischen operativer Gebarung und Projekten									
Operative Gebarung										
SU 21 / 31	Summe Erträge / Einzahlungen operative Gebarung				0,00	0,00	0,00	0,00	0,00	0,00
1/980000-799000			2225		34.000,00	95.500,00				
	Zuführung an Projekte									
SU 22 / 32	Summe Aufwendungen / Auszahlungen operative Gebarung				34.000,00	95.500,00	0,00	0,00	0,00	0,00
SA 0 / SA 1	(0) Nettoergebnis (21 - 22) / (1) Geldfluss operative Gebarung (31 - 32)				-34.000,00	-95.500,00	0,00	0,00	0,00	0,00
SA01	Saldo (01) Haushaltsrücklagen (230 - 240)				0,00	0,00	0,00	0,00	0,00	0,00
SA00	Saldo (00) Nettoergebnis nach Haushaltsrücklagen (Saldo 0 + Saldo 01)				-34.000,00	-95.500,00	0,00			
Investive Gebarung										
SU 33	Summe Einzahlungen investive Gebarung							0,00	0,00	0,00
SU 34	Summe Auszahlungen investive Gebarung							0,00	0,00	0,00
SA2	Saldo (2) Geldfluss aus der Investiven Gebarung (33 - 34)							0,00	0,00	0,00
SA3	Saldo (3) Nettofinanzierungssaldo (Saldo 1 + Saldo 2)							0,00	0,00	0,00

	MVAG	VC	Ergebnisvoranschlag			Finanzierungsvoranschlag		
			EH	FH	VA 2025	VA 2024	RA 2023	VA 2025
Finanzierungstätigkeit								
SU 35			Summe Einzahlungen aus der Finanzierungstätigkeit			0,00	0,00	0,00
SU 36			Summe Auszahlungen aus der Finanzierungstätigkeit			0,00	0,00	0,00
SA4			Saldo (4) Geldfluss aus der Finanzierungstätigkeit (35 – 36)			0,00	0,00	0,00
SA5			Saldo (5) Geldfluss aus der voranschlagswirksamen Gebarung (Saldo 3 + Saldo 4)			0,00	0,00	0,00
99	Jahresergebnis, Übergabe und Übernahme des Jahresergebnisses, Abwicklung der Vorjahre							
992	Abgänge an Kassenausgaberesten und Ausfälle an Kasseneinn							
992000	Abgänge und Ausfälle							
Operative Gebarung								
SU 21 / 31			Summe Erträge / Einzahlungen operative Gebarung			0,00	0,00	0,00
1/992000-691000			Schadensfälle durch Abgaben	2225 3225		252,80		252,80
SU 22 / 32			Summe Aufwendungen / Auszahlungen operative Gebarung			0,00	0,00	252,80
SA 0 / SA 1			(0) Nettoergebnis (21 - 22) / (1) Geldfluss operative Gebarung (31 – 32)			0,00	0,00	-252,80
SA01			Saldo (01) Haushaltsrücklagen (230 - 240)			0,00	0,00	0,00
SA00			Saldo (00) Nettoergebnis nach Haushaltsrücklagen (Saldo 0 + Saldo 01)			0,00	0,00	-252,80
Investive Gebarung								
SU 33			Summe Einzahlungen investive Gebarung			0,00	0,00	0,00
SU 34			Summe Auszahlungen investive Gebarung			0,00	0,00	0,00
SA2			Saldo (2) Geldfluss aus der Investiven Gebarung (33 – 34)			0,00	0,00	0,00
SA3			Saldo (3) Nettofinanzierungssaldo (Saldo 1 + Saldo 2)			0,00	0,00	-252,80
Finanzierungstätigkeit								
SU 35			Summe Einzahlungen aus der Finanzierungstätigkeit			0,00	0,00	0,00
SU 36			Summe Auszahlungen aus der Finanzierungstätigkeit			0,00	0,00	0,00
SA4			Saldo (4) Geldfluss aus der Finanzierungstätigkeit (35 – 36)			0,00	0,00	0,00
SA5			Saldo (5) Geldfluss aus der voranschlagswirksamen Gebarung (Saldo 3 + Saldo 4)			0,00	0,00	-252,80

Haushaltspotential (aufbauend auf der Ergebnisrechnung)

MVAG	Mittelverwendungs- und -aufbringungsgruppen	Mittelaufbringung	Mittelverwendung	Saldo
211	Erträge aus der operativen Verwaltungstätigkeit	3.613.200,00		
212	Erträge aus Transfers	553.700,00		
213	Finanzerträge	12.000,00		
Summe Erträge (SU 21)		4.178.900,00		
2117	Nicht finanzierungswirksame operative Erträge (Auflösung von Rückstellungen und Aktivierte Eigenleistungen)			
2127	Nicht finanzierungswirksamer Transferertrag (Auflösung von Investitionszuschüssen)	-38.500,00		
2136	Sonstige nicht finanzierungswirksame Finanzerträge (Auflösung von RS Bewertung von Beteiligungen und aktiven Finanzinstrumenten)			
Nicht finanzwirksame Erträge		-38.500,00		
Finanzwirksame Erträge		4.140.400,00		
221	Personalaufwand		760.500,00	
222	Sachaufwand		1.488.500,00	
223	Transferaufwand		1.449.200,00	
224	Finanzaufwand		69.700,00	
Summe Aufwendungen (SU 22)			3.767.900,00	
2214	Nicht finanzierungswirksamer Personalaufwand (Dotierung RS für Abfertigungen, Jubiläum u. nicht konsumierte Urlaube)		-3.100,00	
2226	Nicht finanzierungswirksamer Sachaufwand (inkl. Abschreibungen, Dotierung von RS Prozess, ausstehende Rechnungen)		-367.200,00	
2237	Nicht finanzierungswirksamer Transferaufwand (Dotierungen von RS f. Pensionen)			
2245	Nicht finanzierungswirksamer Finanzaufwand (Wertberichtigungen zu Finanzinstrumenten, Aufwendungen aus der Bewertung von Beteiligungen)			
Nicht finanzwirksame Aufwendungen			-370.300,00	
Finanzwirksame Aufwendungen			3.397.600,00	
Finanzwirksames Ergebnis		4.140.400,00	3.397.600,00	742.800,00

MVAG	Mittelverwendungs- und -aufbringungsgruppen	Mittelaufbringung	Mittelverwendung	Saldo
332	Einzahlungen aus der Rückzahlung von Darlehen sowie gewährten Vorschüssen (ohne 332x mit Projektcode - Anzahlungen)			
1141	Vorräte (- Veränderung)			
1142	Gegebene Anzahlungen auf Vorräte (- Veränderung)			
1540	Passive Rechnungsabgrenzung			
	Einzahlungen der Kontengruppe 000-089, die keinem Projekt mit Projektcode 1 zugeordnet sind			
	Einzahlungen der Kontengruppe 30, die keinem Projekt mit Projektcode 1 zugeordnet sind	35.100,00		
	- Erträge der Kontogruppe 80 mit Projektcode 1			
2301	Entnahmen von Rücklagen endfälliger Darlehen (Kontengruppe 893)			
Jährliche wiederkehrende Einzahlungen		35.100,00		
36	Auszahlungen aus der Finanzierungstätigkeit (ohne Projektcode 1)		206.500,00	
2401	Zuweisung an Rücklagen endfälliger Darlehen (Kontengruppe 793)			
342	Auszahlungen aus der Gewährung von Darlehen sowie gewährten Vorschüssen (ohne 342x mit Projektcode - Anzahlungen)			
1141	Vorräte (+ Veränderung)			
1142	Gegebene Anzahlungen auf Vorräte (+ Veränderung)			
1170	Aktive Rechnungsabgrenzung			
	Auszahlungen (Investitionen) der Kontengruppe 000-083, die keinem Projekt mit Projektcode 1 zugeordnet sind		74.300,00	
Jährliche wiederkehrende Auszahlungen			280.800,00	
	Kontengruppe 871, KT der Ergebnisrechnung, mit Projektcode (BZ)	-420.000,00		
Summe Kapitaltransfers der Ergebnisrechnung		-420.000,00		
H1 Jährliches Haushaltspotential (Eigenmittel)		3.755.500,00	3.678.400,00	77.100,00
H4VJ Haushaltspotential Vorjahr (Endbestand HP-RL Vorjahr, Konto 935077 = AB)				0,00
H2 verfügbares Haushaltspotential (Eigenmittel)				77.100,00

MVAG	Mittelverwendungs- und -aufbringungsgruppen	Mittelaufbringung	Mittelverwendung	Saldo
Information 1 - Berechnung der tatsächlichen Liquidität				
im verfügbaren Haushaltspotential enthaltene Bedarfszuweisungen zur Liquiditätssteigerung aus Kontogruppe 871, KT der Ergebnisrechnung ohne Projektcode				
tatsächlicher Liquiditätsbedarf ohne Rücklagenauflösung (Abgang)		77.100,00		
2401	Zuweisungen an Haushaltsrücklagen (Kontengruppe 794)			
2401	Zuweisungen an Haushaltsrücklagen (Kontengruppe 795)			
Jährliche Aufwände für Rücklagen			0,00	
2301	Entnahmen von Haushaltsrücklagen (Kontengruppe 894)			
2301	Entnahmen von Haushaltsrücklagen (Kontengruppe 895)			
Jährliche RL-Erträge f. Investitionen (finanzw.)		0,00		
H3 verfügbares Haushaltspotential (Eigenmittel) nach finanzwirksamen Rücklagen		77.100,00	0,00	77.100,00
	- Zuweisungen und Umbuchungen an investive Vorhaben		34.000,00	-34.000,00
	+ Rückführungen und Umbuchungen von investiven Vorhaben			0,00
H4 kumuliertes Haushaltspotential (Eigenmittel) Endbestand		77.100,00	34.000,00	43.100,00

Nachweis der Investitionstätigkeit

Vorhaben	Vorhabensbezeichnung	RA Vorjahre	VA 2024	VA 2025	Plan 2026	Plan 2027	Plan 2028	Plan 2029	Plan Gesamt (gerundet)
Konto	Bezeichnung								
1200046	Bauhof/Sammelstelle Erweiterung (2022 bis 2026)								
	Auszahlungen - Investitionen - Mittelverwendung	92.280,48	0,00	191.300,00	0,00	0,00	0,00	0,00	283.600,00
	Anschaffungs- oder Herstellungskosten	92.280,48	0,00	191.300,00	0,00	0,00	0,00	0,00	283.600,00
	5/820000-000000 Bebaute Grundstücke	92.280,48							92.300,00
	5/820000-040000 Fahrzeug Traktor			100.000,00					100.000,00
	5/820000-061000 Im Bau befindliche Gebäude und Bauten			91.300,00					91.300,00
	Einzahlungen - Finanzierung - Mittelaufbringung	100.000,00	183.600,00	0,00	0,00	0,00	0,00	0,00	283.600,00
	Mittel aus Geldfluss aus der operativen Gebarung	100.000,00	3.600,00	0,00	0,00	0,00	0,00	0,00	103.600,00
	6/820000+829910 Kreditschichtung von Projekt "Grundstück Junges Wohnen"	100.000,00							100.000,00
	6/820000+899000 Zuführung aus der operativen Gebarung		3.600,00						3.600,00
	Bedarfszuweisungen/KTZ	0,00	180.000,00	0,00	0,00	0,00	0,00	0,00	180.000,00
	6/820000+871000 Kapitaltransfers aus Gemeinde-Bedarfszuweisungsmitteln		180.000,00						180.000,00
	Haushaltsrücklagen/Zahlungsmittelreserven	0,00	0,00	0,00	0,00	0,00	0,00	0,00	0,00
	Sonstige Kapitaltransfers und Subventionen	0,00	0,00	0,00	0,00	0,00	0,00	0,00	0,00
	Darlehen/Innere Darlehen	0,00	0,00	0,00	0,00	0,00	0,00	0,00	0,00
	Finanzierungsleasing	0,00	0,00	0,00	0,00	0,00	0,00	0,00	0,00
	Veräußerung langfristiges Vermögen und sonstiges	0,00	0,00	0,00	0,00	0,00	0,00	0,00	0,00
Finanzierungsergebnis 1200046		7.719,52	183.600,00	-191.300,00	0,00	0,00	0,00	0,00	0,00
	<i>inklusive Vorjahre (gerundet)</i>		191.300,00	0,00	0,00	0,00	0,00	0,00	

Vorhaben	Vorhabensbezeichnung	RA Vorjahre	VA 2024	VA 2025	Plan 2026	Plan 2027	Plan 2028	Plan 2029	Plan Gesamt (gerundet)
Konto	Bezeichnung								
1200047	Tagesbetreuungseinrichtung (2025 bis 2026)								
Geplante Gesamtkosten:	500.000,00								
Auszahlungen - Investitionen - Mittelverwendung		0,00	0,00	500.000,00	0,00	0,00	0,00	0,00	500.000,00
Anschaffungs- oder Herstellungskosten		0,00	0,00	500.000,00	0,00	0,00	0,00	0,00	500.000,00
5/240000-010000	Gebäude und Bauten			500.000,00					500.000,00
Einzahlungen - Finanzierung - Mittelaufbringung		0,00	0,00	500.000,00	0,00	0,00	0,00	0,00	500.000,00
Mittel aus Geldfluss aus der operativen Gebarung		0,00	0,00	0,00	0,00	0,00	0,00	0,00	0,00
Bedarfszuweisungen/KTZ		0,00	0,00	125.000,00	0,00	0,00	0,00	0,00	125.000,00
6/240000+301000	Kapitaltransfers von Ländern, Landesfonds und Landeskammern			125.000,00					125.000,00
Haushaltsrücklagen/Zahlungsmittelreserven		0,00	0,00	0,00	0,00	0,00	0,00	0,00	0,00
Sonstige Kapitaltransfers und Subventionen		0,00	0,00	0,00	0,00	0,00	0,00	0,00	0,00
Darlehen/Innere Darlehen		0,00	0,00	375.000,00	0,00	0,00	0,00	0,00	375.000,00
261/1	Tagesbetreuungseinrichtung			375.000,00					375.000,00
Finanzierungsleasing		0,00	0,00	0,00	0,00	0,00	0,00	0,00	0,00
Veräußerung langfristiges Vermögen und sonstiges		0,00	0,00	0,00	0,00	0,00	0,00	0,00	0,00
Finanzierungsergebnis 1200047		0,00	0,00	0,00	0,00	0,00	0,00	0,00	0,00
	<i>inklusive Vorjahre (gerundet)</i>		0,00	0,00	0,00	0,00	0,00	0,00	

Vorhaben	Vorhabensbezeichnung	RA Vorjahre	VA 2024	VA 2025	Plan 2026	Plan 2027	Plan 2028	Plan 2029	Plan Gesamt (gerundet)
Konto	Bezeichnung								
1200049	Katastrophenschutz (2025 bis 2026)								
	Geplante Gesamtkosten:		50.000,00						
	Auszahlungen - Investitionen - Mittelverwendung	0,00	0,00	60.000,00	0,00	0,00	0,00	0,00	60.000,00
	Anschaffungs- oder Herstellungskosten	0,00	0,00	60.000,00	0,00	0,00	0,00	0,00	60.000,00
5/179000-002000	Schutzmaßnahmen - Stützmauern, Böschungen			60.000,00					60.000,00
	Einzahlungen - Finanzierung - Mittelaufbringung	0,00	0,00	60.000,00	0,00	0,00	0,00	0,00	60.000,00
	Mittel aus Geldfluss aus der operativen Gebarung	0,00	0,00	0,00	0,00	0,00	0,00	0,00	0,00
	Bedarfszuweisungen/KTZ	0,00	0,00	0,00	0,00	0,00	0,00	0,00	0,00
	Haushaltsrücklagen/Zahlungsmittelreserven	0,00	0,00	0,00	0,00	0,00	0,00	0,00	0,00
	Sonstige Kapitaltransfers und Subventionen	0,00	0,00	0,00	0,00	0,00	0,00	0,00	0,00
	Darlehen/Innere Darlehen	0,00	0,00	60.000,00	0,00	0,00	0,00	0,00	60.000,00
261/8	Katastrophenschutz			60.000,00					60.000,00
	Finanzierungsleasing	0,00	0,00	0,00	0,00	0,00	0,00	0,00	0,00
	Veräußerung langfristiges Vermögen und sonstiges	0,00	0,00	0,00	0,00	0,00	0,00	0,00	0,00
Finanzierungsergebnis 1200049		0,00	0,00	0,00	0,00	0,00	0,00	0,00	0,00
	<i>inklusive Vorjahre (gerundet)</i>		0,00	0,00	0,00	0,00	0,00	0,00	

Vorhaben	Vorhabensbezeichnung	RA Vorjahre	VA 2024	VA 2025	Plan 2026	Plan 2027	Plan 2028	Plan 2029	Plan Gesamt (gerundet)
Konto	Bezeichnung								
1200005	Straßenbau & Brücke Quarb (2000 bis 2025)								
	Auszahlungen - Investitionen - Mittelverwendung	259.619,00	265.000,00	8.300,00	0,00	0,00	0,00	0,00	532.900,00
	Anschaffungs- oder Herstellungskosten	259.619,00	265.000,00	8.300,00	0,00	0,00	0,00	0,00	532.900,00
	5/612000-002000 Straßenbauten	117.303,07	15.000,00	8.300,00					140.600,00
	1/612000-002000 Straßenbauten	142.315,93							142.300,00
	5/612000-005000 Brücke Quarb WA 3		250.000,00						250.000,00
	Einzahlungen - Finanzierung - Mittelaufbringung	280.000,00	180.000,00	0,00	0,00	0,00	0,00	0,00	460.000,00
	Mittel aus Geldfluss aus der operativen Gebarung	0,00	150.000,00	0,00	0,00	0,00	0,00	0,00	150.000,00
	6/612000+899000 Zuführung aus der operativen Gebarung		50.000,00						50.000,00
	6/612000+899001 Kreditschichtung von Projekt "Grundkauf Junges Wohnen"		100.000,00						100.000,00
	Bedarfszuweisungen/KTZ	280.000,00	30.000,00	0,00	0,00	0,00	0,00	0,00	310.000,00
	6/612000+301000 Kapitaltransfers von Ländern Brücke Quarb		30.000,00						30.000,00
	6/612000+871000 Kapitaltransfers aus Gemeinde-BZ	80.000,00							80.000,00
	2/612000+871000 Kapitaltransfers aus	200.000,00							200.000,00
	Haushaltsrücklagen/Zahlungsmittelreserven	0,00	0,00	0,00	0,00	0,00	0,00	0,00	0,00
	Sonstige Kapitaltransfers und Subventionen	0,00	0,00	0,00	0,00	0,00	0,00	0,00	0,00
	Darlehen/Innere Darlehen	0,00	0,00	0,00	0,00	0,00	0,00	0,00	0,00
	Finanzierungsleasing	0,00	0,00	0,00	0,00	0,00	0,00	0,00	0,00
	Veräußerung langfristiges Vermögen und sonstiges	0,00	0,00	0,00	0,00	0,00	0,00	0,00	0,00
	Übertrag aus VRV 1997-Jahr 2019 +/-	0,00	72.900,00	0,00	0,00	0,00	0,00	0,00	72.900,00
Finanzierungsergebnis 1200005		20.381,00	-12.100,00	-8.300,00	0,00	0,00	0,00	0,00	0,00
	<i>inklusive Vorjahre (gerundet)</i>		8.300,00	0,00	0,00	0,00	0,00	0,00	

Vorhaben	Vorhabensbezeichnung	RA Vorjahre	VA 2024	VA 2025	Plan 2026	Plan 2027	Plan 2028	Plan 2029	Plan Gesamt (gerundet)
Konto	Bezeichnung								
1200009	Hochwasserschutz Wdfd (2016-2024) (2016 bis 2025)								
	Auszahlungen - Investitionen - Mittelverwendung	7.281,21	0,00	70.000,00	0,00	0,00	0,00	0,00	77.300,00
	Anschaffungs- oder Herstellungskosten	7.281,21	0,00	70.000,00	0,00	0,00	0,00	0,00	77.300,00
5/639000-004000	Wasser- und Abwasserbauten und -anlagen	7.281,21		70.000,00					77.300,00
	Einzahlungen - Finanzierung - Mittelaufbringung	0,00	0,00	77.300,00	0,00	0,00	0,00	0,00	77.300,00
	Mittel aus Geldfluss aus der operativen Gebarung	0,00	0,00	20.000,00	0,00	0,00	0,00	0,00	20.000,00
6/639000+899000	Zuführung aus der operativen Gebarung			20.000,00					20.000,00
	Bedarfszuweisungen/KTZ	0,00	0,00	0,00	0,00	0,00	0,00	0,00	0,00
	Haushaltsrücklagen/Zahlungsmittelreserven	0,00	0,00	0,00	0,00	0,00	0,00	0,00	0,00
	Sonstige Kapitaltransfers und Subventionen	0,00	0,00	57.300,00	0,00	0,00	0,00	0,00	57.300,00
6/639000+307000	Kapitaltransfers von privaten Haushalten und privaten Organisationen ohne Erwerbszweck und andere			57.300,00					57.300,00
	Darlehen/Innere Darlehen	0,00	0,00	0,00	0,00	0,00	0,00	0,00	0,00
	Finanzierungsleasing	0,00	0,00	0,00	0,00	0,00	0,00	0,00	0,00
	Veräußerung langfristiges Vermögen und sonstiges	0,00	0,00	0,00	0,00	0,00	0,00	0,00	0,00
Finanzierungsergebnis 1200009		-7.281,21	0,00	7.300,00	0,00	0,00	0,00	0,00	0,00
	<i>inklusive Vorjahre (gerundet)</i>		-7.300,00	0,00	0,00	0,00	0,00	0,00	

Vorhaben	Vorhabensbezeichnung	RA Vorjahre	VA 2024	VA 2025	Plan 2026	Plan 2027	Plan 2028	Plan 2029	Plan Gesamt (gerundet)
Konto	Bezeichnung								
1200013	Güterwege (2003 bis 2025)								
	Auszahlungen - Investitionen - Mittelverwendung	14.974,37	14.400,00	0,00	0,00	0,00	0,00	0,00	29.400,00
	Anschaffungs- oder Herstellungskosten	14.974,37	14.400,00	0,00	0,00	0,00	0,00	0,00	29.400,00
5/710000-002000	Straßenbauten	14.974,37	14.400,00						29.400,00
	Einzahlungen - Finanzierung - Mittelaufbringung	14.390,17	15.000,00	0,00	0,00	0,00	0,00	0,00	29.400,00
	Mittel aus Geldfluss aus der operativen Gebarung	10.890,17	0,00	0,00	0,00	0,00	0,00	0,00	10.900,00
6/710000+829910	Zuführung aus operativer Gebarung	10.890,17							10.900,00
	Bedarfszuweisungen/KTZ	3.500,00	15.000,00	0,00	0,00	0,00	0,00	0,00	18.500,00
6/710000+871000	Kapitaltransfers aus Gemeinde-BZ	3.500,00	15.000,00						18.500,00
	Haushaltsrücklagen/Zahlungsmittelreserven	0,00	0,00	0,00	0,00	0,00	0,00	0,00	0,00
	Sonstige Kapitaltransfers und Subventionen	0,00	0,00	0,00	0,00	0,00	0,00	0,00	0,00
	Darlehen/Innere Darlehen	0,00	0,00	0,00	0,00	0,00	0,00	0,00	0,00
	Finanzierungsleasing	0,00	0,00	0,00	0,00	0,00	0,00	0,00	0,00
	Veräußerung langfristiges Vermögen und sonstiges	0,00	0,00	0,00	0,00	0,00	0,00	0,00	0,00
Finanzierungsergebnis 1200013		-584,20	600,00	0,00	0,00	0,00	0,00	0,00	0,00
	<i>inklusive Vorjahre (gerundet)</i>		0,00	0,00	0,00	0,00	0,00	0,00	

Vorhaben	Vorhabensbezeichnung	RA Vorjahre	VA 2024	VA 2025	Plan 2026	Plan 2027	Plan 2028	Plan 2029	Plan Gesamt (gerundet)
Konto	Bezeichnung								
1200019	Grundstückskauf (Baurecht junges Wo hnen) (2017 bis 2025)								
	Auszahlungen - Investitionen - Mittelverwendung	33.264,73	19.600,00	17.100,00	0,00	0,00	0,00	0,00	70.000,00
	Anschaffungs- oder Herstellungskosten	33.264,73	19.600,00	17.100,00	0,00	0,00	0,00	0,00	70.000,00
5/840000-001000	Unbebaute Grundstücke	33.264,73	19.600,00	17.100,00					70.000,00
	Einzahlungen - Finanzierung - Mittelaufbringung	170.000,00	-100.000,00	0,00	0,00	0,00	0,00	0,00	70.000,00
	Mittel aus Geldfluss aus der operativen Gebarung	-100.000,00	-100.000,00	0,00	0,00	0,00	0,00	0,00	-200.000,00
5/840000-729910	Kreditschichtung an Projekt "Grundstück Bauhof Sonnengasse"	-100.000,00							-100.000,00
5/840000-799000	Kreditschichtung an Projekt "Straßenbau & Brücke Quarb"		-100.000,00						-100.000,00
	Bedarfszuweisungen/KTZ	0,00	0,00	0,00	0,00	0,00	0,00	0,00	0,00
	Haushaltsrücklagen/Zahlungsmittelreserven	0,00	0,00	0,00	0,00	0,00	0,00	0,00	0,00
	Sonstige Kapitaltransfers und Subventionen	0,00	0,00	0,00	0,00	0,00	0,00	0,00	0,00
	Darlehen/Innere Darlehen	270.000,00	0,00	0,00	0,00	0,00	0,00	0,00	270.000,00
6/4	Grundkauf Lindengasse Junges Wohnen/Sonnengasse	270.000,00							270.000,00
	Finanzierungsleasing	0,00	0,00	0,00	0,00	0,00	0,00	0,00	0,00
	Veräußerung langfristiges Vermögen und sonstiges	0,00	0,00	0,00	0,00	0,00	0,00	0,00	0,00
Finanzierungsergebnis 1200019		136.735,27	-119.600,00	-17.100,00	0,00	0,00	0,00	0,00	0,00
	<i>inklusive Vorjahre (gerundet)</i>		17.100,00	0,00	0,00	0,00	0,00	0,00	

Vorhaben	Vorhabensbezeichnung	RA Vorjahre	VA 2024	VA 2025	Plan 2026	Plan 2027	Plan 2028	Plan 2029	Plan Gesamt (gerundet)
Konto	Bezeichnung								
1200027	1632 FF Waidmannsfeld Sanierung (2018 bis 2025)								
Geplante Gesamtkosten:	380.000,00								
Auszahlungen - Investitionen - Mittelverwendung		549.000,00	144.000,00	204.000,00	0,00	0,00	0,00	0,00	897.000,00
Anschaffungs- oder Herstellungskosten		549.000,00	144.000,00	204.000,00	0,00	0,00	0,00	0,00	897.000,00
5/163200-061000	Im Bau befindliche Gebäude und Bauten	549.000,00	144.000,00	204.000,00					897.000,00
Einzahlungen - Finanzierung - Mittelaufbringung		589.000,00	104.000,00	204.000,00	0,00	0,00	0,00	0,00	897.000,00
Mittel aus Geldfluss aus der operativen Gebarung		0,00	0,00	14.000,00	0,00	0,00	0,00	0,00	14.000,00
6/163200+899000	Entnahmen aus Verrechnungsrücklagen zwischen operativer Gebarung und Projekten			14.000,00					14.000,00
Bedarfszuweisungen/KTZ		234.000,00	0,00	190.000,00	0,00	0,00	0,00	0,00	424.000,00
6/163200+871000	Kapitaltransfers aus Gemeinde-BZ	234.000,00		190.000,00					424.000,00
Haushaltsrücklagen/Zahlungsmittelreserven		0,00	0,00	0,00	0,00	0,00	0,00	0,00	0,00
Sonstige Kapitaltransfers und Subventionen		0,00	0,00	0,00	0,00	0,00	0,00	0,00	0,00
Darlehen/Innere Darlehen		355.000,00	104.000,00	0,00	0,00	0,00	0,00	0,00	459.000,00
6/1	Sanierung FF Waidmannsfeld	140.000,00							140.000,00
261/7	Sanierung FF-Haus Waidmannsfeld	215.000,00	104.000,00						319.000,00
Finanzierungsleasing		0,00	0,00	0,00	0,00	0,00	0,00	0,00	0,00
Veräußerung langfristiges Vermögen und sonstiges		0,00	0,00	0,00	0,00	0,00	0,00	0,00	0,00
Finanzierungsergebnis 1200027		40.000,00	-40.000,00	0,00	0,00	0,00	0,00	0,00	0,00
	<i>inklusive Vorjahre (gerundet)</i>		0,00	0,00	0,00	0,00	0,00	0,00	

Vorhaben	Vorhabensbezeichnung	RA Vorjahre	VA 2024	VA 2025	Plan 2026	Plan 2027	Plan 2028	Plan 2029	Plan Gesamt (gerundet)
Konto	Bezeichnung								
1200042	262_Vereinshaus Sportplatz (2020 bis 2026)								
	Auszahlungen - Investitionen - Mittelverwendung	21.608,70	150.000,00	146.400,00	0,00	0,00	0,00	0,00	318.000,00
	Anschaffungs- oder Herstellungskosten	21.608,70	150.000,00	146.400,00	0,00	0,00	0,00	0,00	318.000,00
	5/262000-061000 Im Bau befindliche Gebäude und Baut en	4.380,00	150.000,00	146.400,00					300.800,00
	1/262000-061000 Im Bau befindliche G	17.228,70							17.200,00
	Einzahlungen - Finanzierung - Mittelaufbringung	168.000,00	0,00	150.000,00	0,00	0,00	0,00	0,00	318.000,00
	Mittel aus Geldfluss aus der operativen Gebarung	0,00	0,00	0,00	0,00	0,00	0,00	0,00	0,00
	Bedarfszuweisungen/KTZ	0,00	0,00	150.000,00	0,00	0,00	0,00	0,00	150.000,00
	6/262000+871000 Kapitaltransfers aus Gemeinde-Bedarfszuweisungsmittel			150.000,00					150.000,00
	Haushaltsrücklagen/Zahlungsmittelreserven	0,00	0,00	0,00	0,00	0,00	0,00	0,00	0,00
	Sonstige Kapitaltransfers und Subventionen	0,00	0,00	0,00	0,00	0,00	0,00	0,00	0,00
	Darlehen/Innere Darlehen	168.000,00	0,00	0,00	0,00	0,00	0,00	0,00	168.000,00
	261/5 Vereinshaus Kabinengebäude	168.000,00							168.000,00
	Finanzierungsleasing	0,00	0,00	0,00	0,00	0,00	0,00	0,00	0,00
	Veräußerung langfristiges Vermögen und sonstiges	0,00	0,00	0,00	0,00	0,00	0,00	0,00	0,00
Finanzierungsergebnis 1200042		146.391,30	-150.000,00	3.600,00	0,00	0,00	0,00	0,00	0,00
	<i>inklusive Vorjahre (gerundet)</i>		-3.600,00	0,00	0,00	0,00	0,00	0,00	

Vorhaben	Vorhabensbezeichnung	RA Vorjahre	VA 2024	VA 2025	Plan 2026	Plan 2027	Plan 2028	Plan 2029	Plan Gesamt (gerundet)
Konto	Bezeichnung								
1200043	Sanierung Volksheim (2021 bis 2026)								
	Auszahlungen - Investitionen - Mittelverwendung	19.588,55	10.000,00	840.000,00	155.400,00	0,00	0,00	0,00	1.025.000,00
	Anschaffungs- oder Herstellungskosten	19.588,55	10.000,00	840.000,00	155.400,00	0,00	0,00	0,00	1.025.000,00
5/894000-010000	Gebäude und Bauten	19.588,55	10.000,00	840.000,00	155.400,00				1.025.000,00
	Einzahlungen - Finanzierung - Mittelaufbringung	652.000,00	135.000,00	80.000,00	158.000,00	0,00	0,00	0,00	1.025.000,00
	Mittel aus Geldfluss aus der operativen Gebarung	0,00	0,00	0,00	0,00	0,00	0,00	0,00	0,00
	Bedarfszuweisungen/KTZ	354.000,00	70.000,00	80.000,00	158.000,00	0,00	0,00	0,00	662.000,00
6/894000+871000	Kapitaltransfers aus Gemeinde- Bedarfszuweisungsmittel	354.000,00	70.000,00	80.000,00	158.000,00				662.000,00
	Haushaltsrücklagen/Zahlungsmittelreserven	0,00	0,00	0,00	0,00	0,00	0,00	0,00	0,00
	Sonstige Kapitaltransfers und Subventionen	136.000,00	65.000,00	0,00	0,00	0,00	0,00	0,00	201.000,00
6/894000+300000	Kapitaltransf. von Bund, -fonds und -kammern	136.000,00	65.000,00						201.000,00
	Darlehen/Innere Darlehen	162.000,00	0,00	0,00	0,00	0,00	0,00	0,00	162.000,00
261/4	Sanierung Volksheim	162.000,00							162.000,00
	Finanzierungsleasing	0,00	0,00	0,00	0,00	0,00	0,00	0,00	0,00
	Veräußerung langfristiges Vermögen und sonstiges	0,00	0,00	0,00	0,00	0,00	0,00	0,00	0,00
Finanzierungsergebnis 1200043		632.411,45	125.000,00	-760.000,00	2.600,00	0,00	0,00	0,00	0,00
	<i>inklusive Vorjahre (gerundet)</i>		757.400,00	-2.600,00	0,00	0,00	0,00	0,00	

Vorhaben	Vorhabensbezeichnung	RA Vorjahre	VA 2024	VA 2025	Plan 2026	Plan 2027	Plan 2028	Plan 2029	Plan Gesamt (gerundet)
Konto	Bezeichnung								
2000000	Sonstige Investitionen (2020 bis 2099)								
	Auszahlungen - Investitionen - Mittelverwendung	166.566,21	175.600,00	74.300,00	14.300,00	14.300,00	14.300,00	14.300,00	473.700,00
	Anschaffungs- oder Herstellungskosten	166.566,21	175.600,00	74.300,00	14.300,00	14.300,00	14.300,00	14.300,00	473.700,00
1/010000-042000	Amts-, Betriebs- und Geschäftsausstattung	24.917,64	4.800,00	3.000,00	3.000,00	3.000,00	3.000,00	3.000,00	44.700,00
1/163200-042000	Amts-, Betriebs- und Geschäftsausstattung		1.000,00	1.000,00	1.000,00	1.000,00	1.000,00	1.000,00	6.000,00
1/240000-010000	Gebäude und Bauten	23.046,11							23.000,00
1/240000-042000	Amts-, Betriebs- und Geschäftsausstattung	1.872,38	3.000,00						4.900,00
1/424000-042000	Amts-, Betriebs- und Geschäftsausstattung	3.060,01	1.400,00	1.400,00	1.400,00	1.400,00	1.400,00	1.400,00	11.500,00
1/522000-050000	Sonderanlagen	4.366,98							4.400,00
1/612000-002000	Straßenbauten			30.000,00					30.000,00
1/612000-006000	Sonstige Grundstückseinrichtungen		9.200,00						9.200,00
1/640000-050000	Sonderanlagen		2.200,00	2.200,00	2.200,00	2.200,00	2.200,00	2.200,00	13.200,00
1/815000-006000	Sonstige Grundstückseinrichtungen	16.858,86	6.000,00	3.000,00	3.000,00	3.000,00	3.000,00	3.000,00	37.900,00
1/821000-040000	Fahrzeuge - Traktor	15.000,00							15.000,00
1/821000-040100	Fahrzeuge - Pritsche		45.000,00						45.000,00
1/831000-042000	Amts-, Betriebs- und Geschäftsausstattung	9.430,77	600,00	600,00	600,00	600,00	600,00	600,00	13.000,00
1/840000-001000	Unbebaute Grundstück	3.300,00							3.300,00
1/850000-004000	Wasser- und Abwasserbauten und -anlagen	21.043,60	2.100,00	2.100,00	2.100,00	2.100,00	2.100,00	2.100,00	33.600,00
1/850000-004100	WVA Hochbehälter		25.300,00						25.300,00
1/850000-004200	WVA Fernüberwachung	15.666,71	13.600,00						29.300,00
1/850000-050000	Sonderanlagen / UV Entkeimungsanlagen	23.354,05	40.000,00						63.400,00
1/851000-004000	Wasser- und Abwasserbauten und -anlagen		10.000,00	1.000,00	1.000,00	1.000,00	1.000,00	1.000,00	15.000,00
1/852000-042000	Amts-, Betriebs- und Geschäftsausstattung	2.062,60	4.700,00						6.800,00
1/853100-042000	Amts-, Betriebs- und Geschäftsausstattung		6.700,00						6.700,00
1/859001-050000	Sonderanlagen			30.000,00					30.000,00
1/894000-042000	Amts-, Betriebs- und Geschäftsausstattung	2.586,50							2.600,00
	Einzahlungen - Finanzierung - Mittelaufbringung	0,00	0,00	0,00	0,00	0,00	0,00	0,00	0,00
	Mittel aus Geldfluss aus der operativen Gebarung	0,00	0,00	0,00	0,00	0,00	0,00	0,00	0,00

Vorhaben	Vorhabensbezeichnung		RA Vorjahre	VA 2024	VA 2025	Plan 2026	Plan 2027	Plan 2028	Plan 2029	Plan Gesamt (gerundet)
Konto	Bezeichnung									
	Bedarfszuweisungen/KTZ		0,00	0,00	0,00	0,00	0,00	0,00	0,00	0,00
	Haushaltsrücklagen/Zahlungsmittelreserven		0,00	0,00	0,00	0,00	0,00	0,00	0,00	0,00
	Sonstige Kapitaltransfers und Subventionen		0,00	0,00	0,00	0,00	0,00	0,00	0,00	0,00
	Darlehen/Innere Darlehen		0,00	0,00	0,00	0,00	0,00	0,00	0,00	0,00
	Finanzierungsleasing		0,00	0,00	0,00	0,00	0,00	0,00	0,00	0,00
	Veräußerung langfristiges Vermögen und sonstiges		0,00	0,00	0,00	0,00	0,00	0,00	0,00	0,00
Finanzierungsergebnis 2000000			-166.566,21	-175.600,00	-74.300,00	-14.300,00	-14.300,00	-14.300,00	-14.300,00	-473.700,00
		<i>inklusive Vorjahre (gerundet)</i>		-342.200,00	-416.500,00	-430.800,00	-445.100,00	-459.400,00	-473.700,00	

Salden Finanzierungsergebnisse		RA Vorjahre	VA 2024	VA 2025	Plan 2026	Plan 2027	Plan 2028	Plan 2029	Plan Gesamt (gerundet)
1200046	Bauhof/Sammelstelle Erweiterung (2022 bis 2026)								
	Auszahlungen - Investitionen - Mittelverwendung	92.280,48	0,00	191.300,00	0,00	0,00	0,00	0,00	283.600,00
	Einzahlungen - Finanzierung - Mittelherkunft	100.000,00	183.600,00	0,00	0,00	0,00	0,00	0,00	283.600,00
		7.719,52	183.600,00	-191.300,00	0,00	0,00	0,00	0,00	0,00
	<i>inklusive Vorjahre (gerundet)</i>		191.300,00	0,00	0,00	0,00	0,00	0,00	
1200047	Tagesbetreuungseinrichtung (2025 bis 2026)								
	Auszahlungen - Investitionen - Mittelverwendung	0,00	0,00	500.000,00	0,00	0,00	0,00	0,00	500.000,00
	Einzahlungen - Finanzierung - Mittelherkunft	0,00	0,00	500.000,00	0,00	0,00	0,00	0,00	500.000,00
		0,00	0,00	0,00	0,00	0,00	0,00	0,00	0,00
	<i>inklusive Vorjahre (gerundet)</i>		0,00	0,00	0,00	0,00	0,00	0,00	
1200049	Katastrophenschutz (2025 bis 2026)								
	Auszahlungen - Investitionen - Mittelverwendung	0,00	0,00	60.000,00	0,00	0,00	0,00	0,00	60.000,00
	Einzahlungen - Finanzierung - Mittelherkunft	0,00	0,00	60.000,00	0,00	0,00	0,00	0,00	60.000,00
		0,00	0,00	0,00	0,00	0,00	0,00	0,00	0,00
	<i>inklusive Vorjahre (gerundet)</i>		0,00	0,00	0,00	0,00	0,00	0,00	
1200005	Straßenbau & Brücke Quarb (2000 bis 2025)								
	Auszahlungen - Investitionen - Mittelverwendung	259.619,00	265.000,00	8.300,00	0,00	0,00	0,00	0,00	532.900,00
	Einzahlungen - Finanzierung - Mittelherkunft	280.000,00	252.900,00	0,00	0,00	0,00	0,00	0,00	532.900,00
		20.381,00	-12.100,00	-8.300,00	0,00	0,00	0,00	0,00	0,00
	<i>inklusive Vorjahre (gerundet)</i>		8.300,00	0,00	0,00	0,00	0,00	0,00	
1200009	Hochwasserschutz Wdfd (2016-2024) (2016 bis 2025)								
	Auszahlungen - Investitionen - Mittelverwendung	7.281,21	0,00	70.000,00	0,00	0,00	0,00	0,00	77.300,00
	Einzahlungen - Finanzierung - Mittelherkunft	0,00	0,00	77.300,00	0,00	0,00	0,00	0,00	77.300,00
		-7.281,21	0,00	7.300,00	0,00	0,00	0,00	0,00	0,00
	<i>inklusive Vorjahre (gerundet)</i>		-7.300,00	0,00	0,00	0,00	0,00	0,00	
1200013	Güterwege (2003 bis 2025)								
	Auszahlungen - Investitionen - Mittelverwendung	14.974,37	14.400,00	0,00	0,00	0,00	0,00	0,00	29.400,00
	Einzahlungen - Finanzierung - Mittelherkunft	14.390,17	15.000,00	0,00	0,00	0,00	0,00	0,00	29.400,00
		-584,20	600,00	0,00	0,00	0,00	0,00	0,00	0,00
	<i>inklusive Vorjahre (gerundet)</i>		0,00	0,00	0,00	0,00	0,00	0,00	
1200019	Grundstückskauf (Baurecht junges Wohnen) (2017 bis								
	Auszahlungen - Investitionen - Mittelverwendung	33.264,73	19.600,00	17.100,00	0,00	0,00	0,00	0,00	70.000,00
	Einzahlungen - Finanzierung - Mittelherkunft	170.000,00	-100.000,00	0,00	0,00	0,00	0,00	0,00	70.000,00
		136.735,27	-119.600,00	-17.100,00	0,00	0,00	0,00	0,00	0,00
	<i>inklusive Vorjahre (gerundet)</i>		17.100,00	0,00	0,00	0,00	0,00	0,00	

Salden Finanzierungsergebnisse		RA Vorjahre	VA 2024	VA 2025	Plan 2026	Plan 2027	Plan 2028	Plan 2029	Plan Gesamt (gerundet)
1200027	1632 FF Waidmannsfeld Sanierung (2018 bis 2025)								
	Auszahlungen - Investitionen - Mittelverwendung	549.000,00	144.000,00	204.000,00	0,00	0,00	0,00	0,00	897.000,00
	Einzahlungen - Finanzierung - Mittelherkunft	589.000,00	104.000,00	204.000,00	0,00	0,00	0,00	0,00	897.000,00
		40.000,00	-40.000,00	0,00	0,00	0,00	0,00	0,00	0,00
	<i>inklusive Vorjahre (gerundet)</i>		0,00	0,00	0,00	0,00	0,00	0,00	
1200042	262_Vereinshaus Sportplatz (2020 bis 2026)								
	Auszahlungen - Investitionen - Mittelverwendung	21.608,70	150.000,00	146.400,00	0,00	0,00	0,00	0,00	318.000,00
	Einzahlungen - Finanzierung - Mittelherkunft	168.000,00	0,00	150.000,00	0,00	0,00	0,00	0,00	318.000,00
		146.391,30	-150.000,00	3.600,00	0,00	0,00	0,00	0,00	0,00
	<i>inklusive Vorjahre (gerundet)</i>		-3.600,00	0,00	0,00	0,00	0,00	0,00	
1200043	Sanierung Volksheim (2021 bis 2026)								
	Auszahlungen - Investitionen - Mittelverwendung	19.588,55	10.000,00	840.000,00	155.400,00	0,00	0,00	0,00	1.025.000,00
	Einzahlungen - Finanzierung - Mittelherkunft	652.000,00	135.000,00	80.000,00	158.000,00	0,00	0,00	0,00	1.025.000,00
		632.411,45	125.000,00	-760.000,00	2.600,00	0,00	0,00	0,00	0,00
	<i>inklusive Vorjahre (gerundet)</i>		757.400,00	-2.600,00	0,00	0,00	0,00	0,00	
Saldo Investive Einzelvorhaben		975.773,13	-12.500,00	-965.800,00	2.600,00	0,00	0,00	0,00	0,00
	<i>inklusive Vorjahre (gerundet)</i>		963.200,00	-2.600,00	0,00	0,00	0,00	0,00	
2000000	Sonstige Investitionen (2020 bis 2099)								
	Auszahlungen - Investitionen - Mittelverwendung	166.566,21	175.600,00	74.300,00	14.300,00	14.300,00	14.300,00	14.300,00	473.700,00
	Einzahlungen - Finanzierung - Mittelherkunft	0,00	0,00	0,00	0,00	0,00	0,00	0,00	0,00
		-166.566,21	-175.600,00	-74.300,00	-14.300,00	-14.300,00	-14.300,00	-14.300,00	-473.700,00
	<i>inklusive Vorjahre (gerundet)</i>		-342.200,00	-416.500,00	-430.800,00	-445.100,00	-459.400,00	-473.700,00	
Saldo Sonstige Investitionen		-166.566,21	-175.600,00	-74.300,00	-14.300,00	-14.300,00	-14.300,00	-14.300,00	-473.700,00
	<i>inklusive Vorjahre (gerundet)</i>		-342.200,00	-416.500,00	-430.800,00	-445.100,00	-459.400,00	-473.700,00	
Saldo der gesamten Investitionstätigkeit		809.206,92	-188.100,00	-1.040.100,00	-11.700,00	-14.300,00	-14.300,00	-14.300,00	-473.700,00
	<i>inklusive Vorjahre (gerundet)</i>		621.000,00	-419.100,00	-430.800,00	-445.100,00	-459.400,00	-473.700,00	

Dienstpostenplan
- interne Anlage b

Dienstpostenplan

Verwendungszweig <small>(NÖ GBedG 2025)</small>	Verwendung <small>(NÖ GBedG 2025)</small>	Bezeichnung des Dienstzweiges <small>(GBDO/GVBG)</small>	Dienstzweig Nr. <small>(GBDO/GVBG)</small>	Tätigkeitsprofil <small>(NÖ GBedG 2025)</small>	Zahl der Dienstposten	Verwendungs- bzw. Entlohnungsgruppe <small>(GBDO/GVBG) (NÖ GBedG 2025)</small>		Funktionsdienstposten					Hinweis		
								Zahl der Funktionsdienstposten	Art des Funktionsdienstpostens <small>(§ 2 Abs. 3 lit. a - d GBDO) (§ 6 Abs. 3 Z 1 - 4 NÖ GBedG 2025)</small>		Bezeichnung	Funktionsgruppe		Personalzulage	
												<small>(GBDO/GVBG)</small>			<small>(NÖ GBedG 2025)</small>
Verwaltungsdienst	Gehobener Dienst	Gehobener Verwaltungsdienst	56 /	4.2.	1	6 /	V2	1	a /	1	Amtsleiter	8 /	FL2	ja	
Verwaltungsdienst	Gehobener Dienst	Gehobener Verwaltungsdienst	56 /	4.2.	1	6 /	V2		/			/			
Verwaltungsdienst	Fachdienst	Verwaltungsfachdienst	71 /	4.1.	1	5 /	V1		/			/			
Hilfsdienst	Hilfsdienst	Hilfsdienst mit einschlägigen Vorkenntnissen (z.B. Bauhilfsarbeiter, Hilfskoch, Amtswart, Postbote, Portier, Telefonist)	15 /	1.1.	1	2 /	A1		/			/			
Technischer Dienst	Gehobener Dienst	Gehobener Facharbeiter (gemäß § 6 Abs. 1 lit.b Z 3)	1 /	3.3.	1	6 /	T2		/			/			
Technischer Dienst	Fachdienst	Facharbeiter	2 /	3.1.	2	5 /	T1		/			/			
Assistenzdienst	Assistenzdienst	Angelernter Arbeiter	11 /	2.1.	1	3 /	A2		/			/			
Elementar- und sozialpädagogischer Dienst	Fachdienst	Kindergartenhilfsdienst	12 /	7.1.	4	3 /	P1		/			/			

Personaldaten iSd ÖStp (Anlage 4)

Gruppe 1 - gesamt	Dienstverhältnis zu Gemeinde, dienstleistend in einer Dienststelle, bezahlt aus dem Budget von Gemeinde		Personalaufwendungen				
	Köpfe ³⁾	VBÄ ³⁾	davon melden Gemeinden optional				gesamt
Bezüge (Unterklasse 50-52)			Nebengebühren (Unterklasse 56)	Dienstgeberbeiträge (Unterklasse 58)	Weitere Aufwendungen	Kontenklasse 5 ²⁾	
Beamtinnen und Beamte	k.A.	k.A.	0,00				
Vertragsbedienstete	9,55	9,55	509.300,00				
KV-Bedienstete (Kollektivvertrag)	k.A.	k.A.	46.600,00				
Nicht zuordenbar	k.A.	k.A.					
Summe	9,55	9,55	555.900,00	56.300,00	144.500,00	700,00	757.400,00
darunter (Teilmengen der Gruppe 1)			Länder und Gemeinden melden optional				
	Köpfe ³⁾	VBÄ ³⁾	Bezüge (Unterklasse 50-52)	Nebengebühren (Unterklasse 56)	Dienstgeberbeiträge (Unterklasse 58)	Weitere Aufwendungen	Kontenklasse 5 ²⁾
Musikschullehrerinnen und -lehrer	k.A.	k.A.					
Elementarpädagoginnen und -pädagogen	k.A.	k.A.					
Bedienstete nicht-ausgliederter Krankenanstalten	k.A.	k.A.					
Lehrlinge	k.A.	k.A.					
Summe	k.A.	k.A.					

Gruppe 2 - gesamt	Dienstverhältnis zu Gemeinde, nicht dienstleistend bei Gemeinde ¹⁴ , bezahlt aus dem Budget von Gemeinde		Personalaufwendungen				
	Köpfe ³⁾	VBÄ ³⁾	davon melden Gemeinden optional				gesamt
Bezüge (Unterklasse 50-52)			Nebengebühren (Unterklasse 56)	Dienstgeberbeiträge (Unterklasse 58)	Weitere Aufwendungen	Kontenklasse 5 ²⁾	
Beamtinnen und Beamte	k.A.	k.A.					
Vertragsbedienstete	k.A.	k.A.					
Nicht zuordenbar	k.A.	k.A.					
Summe	k.A.	k.A.					

Beamtinnen und Beamte - Pensionistinnen und Pensionisten zum 31.12.2025			
	Köpfe ³⁾	Ø-Pensionshöhe / Mt. ⁴⁾	
Ruhegenussbezieherinnen und -bezieher			
Hinterbliebene ⁵⁾			
Neue Ruhegenussbezieherinnen und -bezieher im Bezugsjahr 2025			
	Köpfe ³⁾	Ø-Pensionsantrittsalter	Ø-Pensionshöhe / Mt. ⁴⁾
Alterspension ⁶⁾			
Dienstunfähigkeit ⁷⁾			
vorzeitige Pensionierung mit Abschlag ⁸⁾			
vorzeitige Pensionierung ohne Abschlag ⁹⁾			
Pensionierungen gesamt	0,0	0,0	0,0
Gesamter Pensionsaufwand für das Bezugsjahr 2025	5.300,00		
<p>1) gemäß den Vorgaben in Artikel 14 Abs. 2 lit. c ÖStP 2012 2) Personalrückstellungen und Sachbezüge sind in diese Anlage nicht aufzunehmen 3) Aus Datenschutzgründen wird dieses Feld erst ab 6 betroffenen Personen ausgewiesen 4) Durchschnittspension im Dezember laut Personalstatistik-Festlegungen ohne Sonderzahlungen, ohne Pflegegeld und ohne sonstige Transferleistungen; brutto 5) Witwen-, Witwer-, Waisenversorgungsbezüge und vergleichbare Leistungen 6) Ruhebezüge aufgrund eines Übertritts in den Ruhestand oder einer vergleichbaren Regelung iSd § 13 BDG 1979 7) Ruhebezüge aufgrund einer Ruhestandsversetzung wegen dauernder Dienstunfähigkeit iSd § 14 BDG 1979 8) Ruhebezüge aufgrund einer vorzeitigen Ruhestandsversetzung mit Abschlag iSd §§ 15b, 15c oder 236d BDG 1979 9) Ruhebezüge aufgrund einer vorzeitigen Ruhestandsversetzung ohne Abschlag 10) Inkl. Musikschullehrerinnen und -lehrer sowie Elementarpädagoginnen und -pädagogen 11) Darunter sind Personalgestellungen bei Beteiligungen iSd § 23 VRV 2015 sowie sonstige Personalgestellungen, zB bei anderen Gebietskörperschaften und Körperschaften öffentlichen Rechts zu verstehen.</p>			

Querschnitt (Anlage 5b)

VQS-Pos.	Zuordnung der MVAG	Bezeichnung	Anmerkungen	Gesamt-Haushalt	Haushalt ohne Quasi-KG	Quasi-KG ²
Mittelaufbringung (Erträge bzw. Einzahlungen und erhaltene Kapitaltransfers)						
10	3111	Einzahlungen aus eigenen Abgaben		965.900,00	950.200,00	15.700,00
11	2112	Erträge aus Ertragsanteilen		1.514.000,00	1.514.000,00	
12	2113, 2114, 2115	Erträge aus Gebühren, Leistungen, Besitz und wirtschaftlicher Tätigkeit		993.800,00	230.300,00	763.500,00
13	2116	Erträge aus Veräußerungen, sonstige Erträge	ohne Gruppe (Konto) 806, 807, 899	105.500,00	92.500,00	13.000,00
14	2117	Nicht finanzierungswirksame operative Erträge	ohne Gruppe (Konto) 817, 819, 891			
15	212x	Erträge aus Transfers	ohne Gruppe (Konto) 813	515.200,00	494.900,00	20.300,00
16	213x	Finanzerträge	ohne Gruppe (Konto) 818, 821, 825, 826	12.000,00	12.000,00	
17	333x	Erhaltene Kapitaltransfers		217.400,00	182.300,00	35.100,00
19	Summe 1 (Mittelaufbringung bereinigt) ³			4.323.800,00	3.476.200,00	847.600,00
Mittelverwendung (Aufwendungen)						
20	2211, 2212, 2213	Finanzierungswirksamer Personalaufwand		757.400,00	750.700,00	6.700,00
21	2221 - 2225	Finanzierungswirksamer Sachaufwand	ohne Gruppe (Konto) 799	1.087.300,00	694.900,00	392.400,00
22	2226	Verluste aus dem Abgang von Anlagevermögen, Rückstellungen für ausstehende Rechnungen	nur Gruppe (Konto) 683, 688			
23	223x	Transferaufwand	ohne Gruppe (Konto) 696, 761	1.449.200,00	1.369.200,00	80.000,00
24	224x	Finanzaufwand	ohne Gruppe (Konto) 652, 654, 682, 694, 697, 699	69.700,00	58.700,00	11.000,00
29	Summe 2 (Mittelverwendung bereinigt) ³			3.363.600,00	2.873.500,00	490.100,00
Vermögensbildung (Sachanlagevermögen), inkl. Vorräte						
30	341x	Immaterielle Vermögenswerte und Sachanlagen (Zugang/Auszahlungen)	ohne Gruppe (Konto) 080-083	2.111.400,00	2.078.300,00	33.100,00
31	331x	Immaterielle Vermögenswerte und Sachanlagen (Abgang/Einzahlungen)	ohne Gruppe (Konto) 080-083, 800-806 (Abgang mit Minus erfassen)			
32	3221	Vorräte (Saldo/Auszahlungen)	ohne Unterklasse 40-48			
39	Summe 3 (Vermögensbildung bereinigt) ³			2.111.400,00	2.078.300,00	33.100,00
49	Saldo = Summe 1 - Summe 2 - Summe 3			-1.151.200,00	-1.475.600,00	324.400,00

VQS- Pos.	Zuordnung der MVAG	Bezeichnung	Anmerkungen	Gesamt- Haushalt	Haushalt ohne Quasi-KG	Quasi-KG ²
Überrechnung Quasi-Kapitalgesellschaften (Quasi-KG) gemäß ESVG						
50	2301	Entnahmen von Haushaltsrücklagen		n.a.	n.a.	
51	2401	Zuweisungen an Haushaltsrücklagen		n.a.	n.a.	
52	332x	Einzahlungen aus der Rückzahlung von Darlehen sowie gewährten Vorschüssen	ohne Gruppe (Konto) 273, 280-282	n.a.	n.a.	
53	342x	Auszahlungen aus der Gewährung von Darlehen sowie gewährten Vorschüssen	ohne Gruppe (Konto) 273, 280-282	n.a.	n.a.	
54	351x	Einzahlungen aus der Aufnahme von Finanzschulden		n.a.	n.a.	
55	361x	Auszahlungen aus der Tilgung von Finanzschulden		n.a.	n.a.	-77.400,00
59	Überrechnung Quasi-KG Summe aus Position 49 (Quasi-KG) und Position 50 bis 55			n.a.	n.a.	247.000,00
60	Finanzierungssaldo (Voranschlag) aus Position 49 (Haushalt ohne Quasi- KG) und Position 59 (Quasi-KG) ¹			n.a.	-1.228.600,00	n.a.
61	Erläuterungen der Gebietskörperschaft (optional)					

1) Entsprechend den Bestimmungen des Artikel 15 Abs. 1 Österreichischer Stabilitätspakt sind die Daten bzw. Grobplanungen der Gemeinden landesweise im Wege der Länder vorzulegen, das ausgewiesene Einzelergebnis der Gemeinde zum Finanzierungssaldo gemäß Pos. 60 hat nur bedingte Aussagekraft für das Gesamtergebnis der Haushaltskoordinierung.

2) Quasi-Kapitalgesellschaften außerhalb des Sektors Staat gemäß ESVG (Ansatz 85-86).

3) Mittelaufbringung und -verwendung sowie Vermögensbildung bereinigt näherungsweise im Sinne der Einnahmen und Ausgaben gemäß ESVG.

Nachweis über Transferzahlungen (Anlage 6a)

Haushaltskonto	Bezeichnung Ansatz	Bezeichnung Post	Summe Einzahlungen	Summe Auszahlungen
Transferzahlungen von/an Bund, Bundesfonds, Bundeskammern				
Gesamtsumme Transferzahlungen von/an Bund, Bundesfonds, Bundeskammern			46.100,00	0,00
Summe Kapitaltransfers			10.000,00	0,00
Summe Transfers			36.100,00	0,00
2/851000+300000	Abwasserbeseitigung	Kapitaltransfers von Bund, Bundesfonds und Bundeskammern	10.000,00	
2/859001+860000	Glasfaser / Breitband	Transfers von Bund, Bundesfonds und Bundeskammern	15.000,00	
2/941000+860100	Son. Finanzzuweisungen nach dem FAG	Strukturfonds	13.400,00	
2/945000+860000	Sonstige Zuschüsse des Bundes	Transfers von Bund, Bundesfonds und Bundeskammern	7.700,00	
Transferzahlungen von/an Länder, Landesfonds, Landesammern				
Gesamtsumme Transferzahlungen von/an Länder, Landesfonds, Landesammern			404.000,00	1.051.400,00
Summe Kapitaltransfers			125.000,00	0,00
Summe Transfers			279.000,00	1.051.400,00
2/240000+861000	Kindergärten	Transfers von Ländern, Landesfonds und Landesammern	41.500,00	
2/921000+861000	Zwischen Ländern und Gemeinden geteilte Abgaben	Transfers von Ländern, Landesfonds und Landesammern	7.500,00	
6/240000+301000	Kindergärten	Kapitaltransfers von Ländern, Landesfonds und Landesammern	125.000,00	
6/262000+871000	Sportplätze	Kapitaltransfers aus Gemeinde-Bedarfszuweisungsmittel	150.000,00	
6/894000+871000	Stadthallen, Kongresshäuser	Kapitaltransfers aus Gemeinde-Bedarfszuweisungsmittel	80.000,00	
1/000000-752000	Gewählte Gemeindeorgane	Transfers an Gemeinden		6.000,00
1/220000-751000	Berufsbildende Pflichtschulen	Transfers an Länder, Landesfonds und Landesammern		31.800,00
1/419000-751000	Allgemeine öffentliche	Transfers an Länder		12.900,00
1/419000-751100	Allgemeine öffentliche	Lfd. Transferz. an Länder		362.000,00
1/439000-751000	Sonstige Einrichtungen und Maßnahmen	Transfers an Länder		69.000,00
1/510000-751000	Medizinische Bereichsversorgung	Transfers an Länder		5.700,00
1/562000-752000	Sprengelbeiträge	Transfers an Gemeinden		564.000,00
Transferzahlungen von/an Gemeinden, Gemeindeverbände, Gemeindefonds				
Gesamtsumme Transferzahlungen von/an Gemeinden, Gemeindeverbände, Gemeindefonds			0,00	181.100,00
Summe Kapitaltransfers			0,00	0,00
Summe Transfers			0,00	181.100,00
1/211000-752000	Volksschule	Transfers an Gemeinden		74.200,00
1/212000-752000	Mittelschule	Transfers an Gemeinden		53.600,00
1/212000-752100	Mittelschule	Lfd. Transferz. an Gemeinden		16.000,00
1/240000-752000	Kindergärten	Transfers an Gemeinden		100,00
1/320000-752000	Ausbildung in Musik und darstellend er Ku	Transfers an Gemeinden, Gemeindeverbände (ohne marktbestimmte Tätigkeit) und Gemeindefonds		35.000,00
1/631000-752000	Konkurrenzwässer	Transfers an Gemeinden		2.200,00

Haushaltskonto	Bezeichnung Ansatz	Bezeichnung Post	Summe Einzahlungen	Summe Auszahlungen
Transferzahlungen von/an Sozialversicherungsträger				
	Gesamtsumme Transferzahlungen von/an Sozialversicherungsträger		0,00	0,00
	Summe Kapitaltransfers		0,00	0,00
	Summe Transfers		0,00	0,00
Transferzahlungen von/an sonst. Träger des öffentlichen Rechts				
	Gesamtsumme Transferzahlungen von/an sonst. Träger des öffentlichen Rechts		0,00	0,00
	Summe Kapitaltransfers		0,00	0,00
	Summe Transfers		0,00	0,00
Gesamtsumme			450.100,00	1.232.500,00

Nachweis über Haushaltsrücklagen und Zahlungsmittelreserven
(Anlage 6b)

Haushaltsrücklagen			Rücklagenstand			Rücklagenstand	Zahlungsmittelreserven		
Nr.	Verwendungszweck	Ansatz	31.12.2024	Zuweisungen	Entnahmen	31.12.2025	31.12.2024	31.12.2025	Konto-/Sparbuchnummer
8/9990935/00001	Allgemeine Rücklage Haushalt 81572730000 ZW 12	912000	11.700,00			11.700,00	11.705,95	11.705,95	ZW 12 295001
8/9990935/00002	RL 50 % gem. § 7 NÖ GHVO	981000	3.800.000,00			3.800.000,00			
8/9990935/00003	Allgemeine Rücklage Haushalt 81481240000 ZW 13	912000	52.500,00			52.500,00	52.488,66	52.488,66	ZW 13 295002
Allgemeine Haushaltsrücklagen			3.864.200,00	0,00	0,00	3.864.200,00	64.194,61	64.194,61	
Gesamtsummen			3.864.200,00	0,00	0,00	3.864.200,00	64.194,61	64.194,61	

Einzelnachweis über Finanzschulden und Schuldendienst
(Anlage 6c)

Darlehen	Ansatz	Staat	Laufzeit	Darlehenshöhe	Buchwert	Zugang	Tilgung	Zinsen	Summe	Schuldendienst-	Buchwert	Netto
Darlehensgeber				Gesamt	31.12.2024				Schuldendienst	ersätze	31.12.2025	Schuldendienst
Verwendung		Währung/Zinssatz										
Aktenzahl		Zinsindikator										
1. Darlehen für Investitionszwecke												
1.1. ... von Trägern des öffentlichen Rechts												
1.1.1. ... von Bund, Bundesfonds, Bundeskammern												
1.1.2. ... von Ländern, Landesfonds, Landesammern												
2/1	163200	AT	1985 - 2032	22.964,62	6.400,00		800,00	100,00	900,00		5.600,00	900,00
Darlehen Land												
Feuerwehrhaus Waidmannsfeld												
Hypo 1												
EUR/4,522%												
euribor12m												
1.1.3. ... von Gemeinden, Gemeindeverbänden, Gemeindefonds												
1.1.4. ... von Sozialversicherungsträgern												
1.1.5. ... von sonstigen Trägern des öffentlichen Rechts												
1.2. ... von Beteiligungen der Gebietskörperschaft (ohne Finanzunternehmen)												
1.3. ... von Unternehmen (ohne Beteiligungen und ohne Finanzunternehmen)												
261/7	163200	AT	2023 - 2047	215.000,00	305.400,00		13.600,00	3.000,00	16.600,00		291.800,00	16.600,00
VOLKSBANK WIEN AG												
Sanierung FF-Haus												
Waidmannsfeld												
EUR/3,990%												
FIX verzinst												
1.4. ... von Finanzunternehmen												
1.4.1. ... von Finanzunternehmen im Inland												
5/2	163100	AT	2018 - 2032	700.000,00	382.100,00		46.600,00	20.000,00	66.600,00		335.500,00	66.600,00
Darlehen Volksbank Wien												
FF Neusiedl Neubau 7672154												
EUR/4,692%												
euribor12m												
6/1	163200	AT	2020 - 2040	140.000,00	110.400,00		11.700,00	7.000,00	18.700,00		98.700,00	18.700,00
Darlehen Wr. Neustädter Sparkasse												
Sanierung FF Waidmannsfeld												
EUR/5,022%												
euribor12m												

Voranschlag 2025

Gemeinde Waidmannsfeld

Einzelnachweis über Finanzschulden und Schuldendienst (Anlage 6c)

Darlehen Darlehensgeber Verwendung Aktenzahl	Ansatz	Staat	Laufzeit	Darlehenshöhe Gesamt	Buchwert 31.12.2024	Zugang	Tilgung	Zinsen	Summe Schuldendienst	Schuldendienst- ersätze	Buchwert 31.12.2025	Netto Schuldendienst
			Währung/Zinssatz Zinsindikator									
6/4 Darlehen Wr. Neustädter Sparkasse Grundkauf Lindengasse Junges Wohnen/Sonnengasse, Bauhof	840000	AT	2020 - 2044 EUR/4,929% euribor6m	270.000,00	220.100,00		10.000,00	9.000,00	19.000,00		210.100,00	19.000,00
11/2 Darlehen BAWAG P.S.K. Bank Abwasserbeseitigung Wdfd. P 87	851000	AT	2004 - 2027 EUR/5,297% euribor6m	1.671.475,00	214.700,00		71.400,00	8.000,00	79.400,00		143.300,00	79.400,00
261/1 VOLKSBANK WIEN AG Tagesbetreuungseinrichtung	240000	AT	2024 - 2044 EUR/3,990% FIX verzinst	400.000,00		375.000,00	12.000,00	4.000,00	16.000,00		363.000,00	16.000,00
261/3 VOLKSBANK WIEN AG WVA Schallhof	850000	AT	2023 - 2047 EUR/3,990% FIX verzinst	140.000,00	131.000,00		6.000,00	3.000,00	9.000,00		125.000,00	9.000,00
261/4 VOLKSBANK WIEN AG Sanierung Volksheim	894000	AT	2023 - 2047 EUR/3,990% FIX verzinst	162.000,00	151.800,00		10.200,00	5.000,00	15.200,00		141.600,00	15.200,00
261/5 VOLKSBANK WIEN AG Vereinshaus Kabinengebäude	262000	AT	2023 - 2047 EUR/3,990% FIX verzinst	168.000,00	157.400,00		10.600,00	5.000,00	15.600,00		146.800,00	15.600,00
261/6 VOLKSBANK WIEN AG LED Straßenbeleuchtung	816000	AT	2023 - 2033 EUR/3,990% FIX verzinst	150.000,00	136.400,00		13.600,00	4.000,00	17.600,00		122.800,00	17.600,00

Darlehen	Ansatz	Staat	Laufzeit	Darlehenshöhe	Buchwert	Zugang	Tilgung	Zinsen	Summe	Schuldendienst-	Buchwert	Netto
Darlehensgeber				Gesamt	31.12.2024				Schuldendienst	ersätze	31.12.2025	Schuldendienst
Verwendung		Währung/Zinssatz										
Aktenzahl		Zinsindikator										
261/8	179000	AT	2025 - 2039	60.000,00		60.000,00					60.000,00	
VOLKSBANK WIEN AG												
Katastrophenschutz												
EUR/0,000%												
FIX verzinst												
1.4.2. ... von Finanzunternehmen im Ausland												
1.5. ... von Sonstigen												
Zwischensumme					1.815.700,00	435.000,00	206.500,00	68.100,00	274.600,00	0,00	2.044.200,00	274.600,00
2. Finanzschulden für den laufenden Aufwand												
2.1. ... von Trägern des öffentlichen Rechts												
2.1.1. ... von Bund, Bundesfonds, Bundeskammern												
2.1.2. ... von Ländern, Landesfonds, Landeskammern												
2.1.3. ... von Gemeinden, Gemeindeverbänden, Gemeindefonds												
2.1.4. ... von Sozialversicherungsträgern												
2.1.5. ... von sonstigen Trägern des öffentlichen Rechts												
2.2. ... von Beteiligungen der Gebietskörperschaft (ohne Finanzunternehmungen)												
2.3. ... von Unternehmen (ohne Beteiligungen und ohne Finanzunternehmungen)												
2.4. ... von Finanzunternehmen												
2.4.1. ... von Finanzunternehmen im Inland												
2.4.2. ... von Finanzunternehmen im Ausland												
2.5. ... von Sonstigen												
Zwischensumme					0,00	0,00	0,00	0,00	0,00	0,00	0,00	0,00
SUMME (1 und 2)					1.815.700,00	435.000,00	206.500,00	68.100,00	274.600,00	0,00	2.044.200,00	274.600,00
Davon ohne Quasi-KG *)					1.470.000,00	435.000,00	129.100,00	57.100,00	186.200,00	0,00	1.775.900,00	186.200,00
Davon Quasi-KG *)					345.700,00	0,00	77.400,00	11.000,00	88.400,00	0,00	268.300,00	88.400,00

*) Quasi-Kapitalgesellschaften außerhalb des Sektors Staat gemäß ESVG (Ansatz 85-86).

Nachweis über haushaltsinterne Vergütungen (Anlage 6f)

Gruppenebene		Erträge	Aufwendungen
0	Vertretungskörper und allgemeine Verwaltung	130.000,00	0,00
1	Öffentliche Ordnung und Sicherheit	0,00	0,00
2	Unterricht, Erziehung, Sport und Wissenschaft	0,00	1.000,00
3	Kunst, Kultur und Kultus	0,00	0,00
4	Soziale Wohlfahrt und Wohnbauförderung	0,00	0,00
5	Gesundheit	0,00	0,00
6	Straßen- und Wasserbau, Verkehr	0,00	15.200,00
7	Wirtschaftsförderung	0,00	0,00
8	Dienstleistungen	52.000,00	166.000,00
9	Finanzwirtschaft	0,00	0,00
Summe		182.000,00	182.200,00

Leasingspiegel (Anlage 6i)

Finanzierungsleasing

Ansatz- oder Projektbezeichnung	Anschaffungskosten	Buchwert 31.12.2024	Buchwert 31.12.2025	Summe ausstehender Mindestleasing- zahlungen	Laufzeit	Restlaufzeit in Jahren	Kautionen für Finanzierungsleasing
Summe	0,00	0,00	0,00	0,00			

Wirtschaftliche Unternehmungen, Betriebe, betriebsähnliche Einrichtungen gem. § 1 Abs. 2

Summe	0,00	0,00	0,00	0,00			
--------------	-------------	-------------	-------------	-------------	--	--	--

Operating Leasing

Ansatz- oder Projektbezeichnung	Laufzeit Grundmietzeit in Jahren	Gesamtkosten	Einmalkaution	Leasingentgelt (ohne laufender Kaution)	Laufende Kaution	Restlaufzeit in Jahren	Kumulierte Restzahlungen
Summe		0,00	0,00	0,00	0,00		0,00

Wirtschaftliche Unternehmungen, Betriebe, betriebsähnliche Einrichtungen gem. § 1 Abs. 2

Summe		0,00	0,00	0,00	0,00		0,00
--------------	--	-------------	-------------	-------------	-------------	--	-------------

Rückstellungsspiegel (Anlage 6q)

Rückstellung	Stand 31.12.2024	Dotierungen (+)	Auflösung inkl. Verbrauch (-)	Stand 31.12.2025
Kurzfristig	0,00	0,00	0,00	0,00
Rückstellungen für Prozesskosten				
Rückstellungen für nicht konsumierte Urlaube				
Rückstellungen für ausstehende Rechnungen				
Sonstige kurzfristige Rückstellungen				
Langfristig	8.000,00	3.100,00	0,00	11.100,00
Rückstellungen für Abfertigungen				
Rückstellungen für Jubiläumszuwendungen	8.000,00	3.100,00		11.100,00
Rückstellungen für Haftungen				
Rückstellungen für Sanierung von Altlasten				
Rückstellungen für Pensionen (Säule I)				
Sonstige langfristige Rückstellungen				
Gesamtsumme	8.000,00	3.100,00	0,00	11.100,00

Nachweis Vermögen mit abgeänderter Nutzungsdauer

Konto	Bezeichnung	Nutzungsdauer lt. VRV	Abweichende Nutzungsdauer	Begründung
--------------	--------------------	------------------------------	----------------------------------	-------------------

MFP - Ergebnishaushalt Gesamt 1. Ebene
- interne Vergütungen enthalten

MVAG	Mittelverwendungs- und -aufbringungsgruppen (1. Ebene)	VA 2025	Plan 2026	Plan 2027	Plan 2028	Plan 2029
211	Erträge aus der operativen Verwaltungstätigkeit	3.613.200,00	3.618.600,00	3.618.600,00	3.618.600,00	3.612.300,00
212	Erträge aus Transfers	553.700,00	269.200,00	111.200,00	111.200,00	111.200,00
213	Finanzerträge	12.000,00	12.000,00	12.000,00	12.000,00	12.000,00
21	Summe Erträge	4.178.900,00	3.899.800,00	3.741.800,00	3.741.800,00	3.735.500,00
221	Personalaufwand	760.500,00	782.900,00	802.200,00	817.500,00	829.800,00
222	Sachaufwand	1.488.500,00	1.462.500,00	1.468.000,00	1.425.000,00	1.406.900,00
223	Transferaufwand	1.449.200,00	1.477.400,00	1.508.400,00	1.539.400,00	1.569.200,00
224	Finanzaufwand	69.700,00	69.400,00	64.400,00	58.400,00	58.400,00
22	Summe Aufwendungen	3.767.900,00	3.792.200,00	3.843.000,00	3.840.300,00	3.864.300,00
SA0	Saldo (0) Nettoergebnis (21 - 22)	411.000,00	107.600,00	-101.200,00	-98.500,00	-128.800,00
230	Entnahmen von Haushaltsrücklagen					
240	Zuweisungen an Haushaltsrücklagen					
SA01	Saldo (01) Haushaltsrücklagen (230 - 240)	0,00	0,00	0,00	0,00	0,00
SA00	Saldo (00) Nettoergebnis nach Haushaltsrücklagen (Saldo 0 + Saldo 01)	411.000,00	107.600,00	-101.200,00	-98.500,00	-128.800,00

MFP - Finanzierungshaushalt Gesamt 1. Ebene
- interne Vergütungen enthalten

MVAG	Mittelverwendungs- und -aufbringungsgruppen (1. Ebene)	VA 2025	Plan 2026	Plan 2027	Plan 2028	Plan 2029
OPERATIVE GEBARUNG						
311	Einzahlungen aus operativer Verwaltungstätigkeit	3.539.200,00	3.618.600,00	3.618.600,00	3.618.600,00	3.612.300,00
312	Einzahlungen aus Transfers	515.200,00	230.700,00	72.700,00	72.700,00	72.700,00
313	Einzahlungen aus Finanzerträgen	12.000,00	12.000,00	12.000,00	12.000,00	12.000,00
31	Summe Einzahlungen operative Gebarung	4.066.400,00	3.861.300,00	3.703.300,00	3.703.300,00	3.697.000,00
321	Auszahlungen aus Personalaufwand	757.400,00	779.500,00	798.000,00	813.600,00	826.000,00
322	Auszahlungen aus Sachaufwand	1.087.300,00	1.097.800,00	1.104.300,00	1.106.300,00	1.108.700,00
323	Auszahlungen aus Transfers	1.442.700,00	1.470.900,00	1.501.900,00	1.532.900,00	1.562.700,00
324	Auszahlungen aus Finanzaufwand	69.700,00	69.400,00	64.400,00	58.400,00	58.400,00
32	Summe Auszahlungen operative Gebarung	3.357.100,00	3.417.600,00	3.468.600,00	3.511.200,00	3.555.800,00
SA1	Saldo (1) Geldfluss aus der operativen Gebarung (31 – 32)	709.300,00	443.700,00	234.700,00	192.100,00	141.200,00
INVESTIVE GEBARUNG						
331	Einzahlungen aus der Investitionstätigkeit	40.000,00				
332	Einzahlungen aus der Rückzahlung von Darlehen sowie gewährten Vorschüssen					
333	Einzahlungen aus Kapitaltransfers	217.400,00	35.100,00	35.100,00	35.100,00	35.100,00
33	Summe Einzahlungen investive Gebarung	257.400,00	35.100,00	35.100,00	35.100,00	35.100,00
341	Auszahlungen aus der Investitionstätigkeit	2.111.400,00	169.700,00	14.300,00	14.300,00	14.300,00
342	Auszahlungen aus der Gewährung von Darlehen sowie gewährten Vorschüssen					
343	Auszahlungen aus Kapitaltransfers	6.500,00	6.500,00	6.500,00	6.500,00	6.500,00
34	Summe Auszahlungen investive Gebarung	2.117.900,00	176.200,00	20.800,00	20.800,00	20.800,00
SA2	Saldo (2) Geldfluss aus der investiven Gebarung (33 – 34)	-1.860.500,00	-141.100,00	14.300,00	14.300,00	14.300,00
SA3	Saldo (3) Nettofinanzierungssaldo (Saldo 1 + Saldo 2)	-1.151.200,00	302.600,00	249.000,00	206.400,00	155.500,00

MVAG	Mittelverwendungs- und -aufbringungsgruppen (1. Ebene)	VA 2025	Plan 2026	Plan 2027	Plan 2028	Plan 2029
FINANZIERUNGSTÄTIGKEIT						
351	Einzahlungen aus der Aufnahme von Finanzschulden	435.000,00				
353	Einzahlungen infolge eines Kapitaltausches bei derivativen Finanzinstrumenten mit Grundgeschäft					
355	Einzahlungen aus dem Abgang von Finanzinstrumenten					
35	Summe Einzahlungen aus der Finanzierungstätigkeit	435.000,00	0,00	0,00	0,00	0,00
361	Auszahlungen aus der Tilgung von Finanzschulden	206.500,00	209.200,00	210.000,00	138.300,00	139.400,00
363	Auszahlungen infolge eines Kapitaltausches bei derivativen Finanzinstrumenten mit Grundgeschäft					
365	Auszahlungen für den Erwerb von Finanzinstrumenten					
36	Summe Auszahlungen aus der Finanzierungstätigkeit	206.500,00	209.200,00	210.000,00	138.300,00	139.400,00
SA4	Saldo (4) Geldfluss aus der Finanzierungstätigkeit (35 – 36)	228.500,00	-209.200,00	-210.000,00	-138.300,00	-139.400,00
SA5	Saldo (5) Geldfluss aus der voranschlagswirksamen Gebarung (Saldo 3 + Saldo 4)	-922.700,00	93.400,00	39.000,00	68.100,00	16.100,00

MFP - Ergebnishaushalt Gesamt 1. und 2. Ebene
- interne Vergütungen enthalten

MVAG	Mittelverwendungs- und aufbringungsgruppen (1. und 2. Ebene)	VA 2025	Plan 2026	Plan 2027	Plan 2028	Plan 2029
211	Erträge aus der operativen Verwaltungstätigkeit	3.613.200,00	3.618.600,00	3.618.600,00	3.618.600,00	3.612.300,00
2111	Erträge aus eigenen Abgaben	965.900,00	966.100,00	966.100,00	966.100,00	965.800,00
2112	Erträge aus Ertragsanteilen	1.514.000,00	1.580.000,00	1.580.000,00	1.580.000,00	1.580.000,00
2113	Erträge aus Gebühren	751.500,00	751.500,00	751.500,00	751.500,00	751.500,00
2114	Erträge aus Leistungen	229.400,00	241.900,00	241.900,00	241.900,00	235.900,00
2115	Erträge aus Besitz und wirtschaftlicher Tätigkeit	12.900,00	12.900,00	12.900,00	12.900,00	12.900,00
2116	Erträge aus Veräußerung und sonstige Erträge	139.500,00	66.200,00	66.200,00	66.200,00	66.200,00
2117	Nicht finanzierungswirksame operative Erträge					
212	Erträge aus Transfers	553.700,00	269.200,00	111.200,00	111.200,00	111.200,00
2121	Transferertrag von Trägern des öffentlichen Rechts	513.300,00	228.800,00	70.800,00	70.800,00	70.800,00
2122	Transferertrag von Beteiligungen					
2123	Transferertrag von Unternehmen (mit Finanzunternehmen)					
2124	Transferertrag von Haushalten und Organisationen ohne Erwerbscharakter	1.900,00	1.900,00	1.900,00	1.900,00	1.900,00
2125	Transferertrag vom Ausland					
2126	Investitions- und Tilgungszuschüsse zwischen Unternehmungen und Betrieben der Gebietskörperschaft und der Gebietskörperschaft					
2127	Nicht finanzierungswirksamer Transferertrag	38.500,00	38.500,00	38.500,00	38.500,00	38.500,00
213	Finanzerträge	12.000,00	12.000,00	12.000,00	12.000,00	12.000,00
2131	Erträge aus Zinsen	12.000,00	12.000,00	12.000,00	12.000,00	12.000,00
2132	Erträge aus Zinsen aus derivativen Finanzinstrumenten mit und ohne Grundgeschäft					
2133	Erträge aus Gewinnentnahmen von marktbestimmten Betrieben					
2134	Sonstige Finanzerträge					
2135	Erträge aus Dividenden/Gewinnausschüttungen					
2136	Sonstige nicht finanzierungswirksame Finanzerträge					
21	Summe Erträge	4.178.900,00	3.899.800,00	3.741.800,00	3.741.800,00	3.735.500,00
221	Personalaufwand	760.500,00	782.900,00	802.200,00	817.500,00	829.800,00
2211	Personalaufwand (Bezüge, Nebengebühren, Mehrleistungen)	612.200,00	627.300,00	641.400,00	652.500,00	661.600,00
2212	Gesetzlicher und freiwilliger Sozialaufwand	145.200,00	152.200,00	156.600,00	161.100,00	164.400,00
2213	Sonstiger Personalaufwand					
2214	Nicht finanzierungswirksamer Personalaufwand	3.100,00	3.400,00	4.200,00	3.900,00	3.800,00
222	Sachaufwand	1.488.500,00	1.462.500,00	1.468.000,00	1.425.000,00	1.406.900,00
2221	Gebrauchs- und Verbrauchsgüter, Handelswaren	75.100,00	78.200,00	78.200,00	78.200,00	79.000,00
2222	Verwaltungs- und Betriebsaufwand	135.400,00	136.500,00	137.600,00	137.600,00	137.600,00

MVAG	Mittelverwendungs- und aufbringungsgruppen (1. und 2. Ebene)	VA 2025	Plan 2026	Plan 2027	Plan 2028	Plan 2029
2223	Leasing- und Mietaufwand	49.800,00	49.900,00	49.900,00	49.900,00	49.900,00
2224	Instandhaltung	129.300,00	131.700,00	135.100,00	135.100,00	133.000,00
2225	Sonstiger Sachaufwand	731.700,00	701.100,00	703.100,00	705.100,00	708.800,00
2226	Nicht finanzierungswirksamer Sachaufwand	367.200,00	365.100,00	364.100,00	319.100,00	298.600,00
223	Transferaufwand	1.449.200,00	1.477.400,00	1.508.400,00	1.539.400,00	1.569.200,00
2231	Transferaufwand an Träger des öffentlichen Rechts	1.272.200,00	1.300.300,00	1.331.300,00	1.362.300,00	1.392.100,00
2232	Transferaufwand an Beteiligungen					
2233	Transferaufwand an Unternehmen (mit Finanzunternehmen)	80.300,00	80.300,00	80.300,00	80.300,00	80.300,00
2234	Transferaufwand an Haushalte und Organisationen ohne Erwerbscharakter	96.700,00	96.800,00	96.800,00	96.800,00	96.800,00
2235	Transferaufwand an das Ausland					
2236	Investitions- und Tilgungszuschüsse zwischen Unternehmungen und Betrieben der Gebietskörperschaft und der Gebietskörperschaft					
2237	Nicht finanzierungswirksamer Transferaufwand					
224	Finanzaufwand	69.700,00	69.400,00	64.400,00	58.400,00	58.400,00
2241	Aufwendungen für Zinsen	68.100,00	67.800,00	62.800,00	56.800,00	56.800,00
2242	Zinsen und sonstige Aufwendungen aus derivativen Finanzinstrumenten mit und ohne Grundgeschäft					
2243	Gewinnentnahmen von Unternehmungen und marktbestimmten Betrieben der Gebietskörperschaft (innerhalb der Gebietskörperschaft)					
2244	Sonstiger Finanzaufwand	1.600,00	1.600,00	1.600,00	1.600,00	1.600,00
2245	Nicht finanzierungswirksamer Finanzaufwand					
22	Summe Aufwendungen	3.767.900,00	3.792.200,00	3.843.000,00	3.840.300,00	3.864.300,00
SA0	Saldo (0) Nettoergebnis (21 - 22)	411.000,00	107.600,00	-101.200,00	-98.500,00	-128.800,00
230	Entnahmen von Haushaltsrücklagen	0,00	0,00	0,00	0,00	0,00
2301	Entnahmen von Haushaltsrücklagen					
240	Zuweisungen an Haushaltsrücklagen	0,00	0,00	0,00	0,00	0,00
2401	Zuweisungen an Haushaltsrücklagen					
SA01	Saldo (01) Haushaltsrücklagen (230 - 240)	0,00	0,00	0,00	0,00	0,00
SA00	Saldo (00) Nettoergebnis nach Haushaltsrücklagen (Saldo 0 + Saldo 01)	411.000,00	107.600,00	-101.200,00	-98.500,00	-128.800,00

MFP - Finanzierungshaushalt Gesamt 1. und 2. Ebene
- interne Vergütungen enthalten

MVAG	Mittelverwendungs- und aufbringungsgruppen (1. und 2. Ebene)	VA 2025	Plan 2026	Plan 2027	Plan 2028	Plan 2029
311	Einzahlungen aus operativer Verwaltungstätigkeit	3.539.200,00	3.618.600,00	3.618.600,00	3.618.600,00	3.612.300,00
3111	Einzahlungen aus eigenen Abgaben	965.900,00	966.100,00	966.100,00	966.100,00	965.800,00
3112	Einzahlungen aus Ertragsanteilen	1.514.000,00	1.580.000,00	1.580.000,00	1.580.000,00	1.580.000,00
3113	Einzahlungen aus Gebühren	751.500,00	751.500,00	751.500,00	751.500,00	751.500,00
3114	Einzahlungen aus Leistungen	229.400,00	241.900,00	241.900,00	241.900,00	235.900,00
3115	Einzahlungen aus Besitz und wirtschaftlicher Tätigkeit	12.900,00	12.900,00	12.900,00	12.900,00	12.900,00
3116	Einzahlungen aus Veräußerung von geringwertigen Wirtschaftsgütern (GWG) und sonstige Einzahlungen	65.500,00	66.200,00	66.200,00	66.200,00	66.200,00
312	Einzahlungen aus Transfers	515.200,00	230.700,00	72.700,00	72.700,00	72.700,00
3121	Transferzahlungen von Trägern des öffentlichen Rechts	513.300,00	228.800,00	70.800,00	70.800,00	70.800,00
3122	Transferzahlungen von Beteiligten					
3123	Transferzahlungen von Unternehmen (inkl. Finanzunternehmen)					
3124	Transferzahlungen von Haushalten und Organisationen ohne Erwerbscharakter	1.900,00	1.900,00	1.900,00	1.900,00	1.900,00
3125	Transferzahlungen vom Ausland					
3126	Investitions- und Tilgungszuschüsse zwischen Unternehmungen und Betrieben der Gebietskörperschaft und der Gebietskörperschaft					
313	Einzahlungen aus Finanzerträgen	12.000,00	12.000,00	12.000,00	12.000,00	12.000,00
3131	Einzahlungen aus Zinserträgen	12.000,00	12.000,00	12.000,00	12.000,00	12.000,00
3132	Einzahlungen aus Zinsen aus derivativen Finanzinstrumenten mit und ohne Grundgeschäft					
3133	Einzahlungen aus Gewinnentnahmen von marktbestimmten Betrieben					
3134	Sonstige Einzahlungen aus Finanzerträgen					
3135	Einzahlungen aus Dividenden/Gewinnausschüttungen					
31	Summe Einzahlungen operative Gebarung	4.066.400,00	3.861.300,00	3.703.300,00	3.703.300,00	3.697.000,00
321	Auszahlungen aus Personalaufwand	757.400,00	779.500,00	798.000,00	813.600,00	826.000,00
3211	Auszahlungen für Personalaufwand (Bezüge, Nebengebühren, und Mehrleistungsvergütungen)	612.200,00	627.300,00	641.400,00	652.500,00	661.600,00
3212	Auszahlungen für gesetzliche und freiwillige Sozialaufwendungen	145.200,00	152.200,00	156.600,00	161.100,00	164.400,00
3213	Auszahlungen aus sonstigem Personalaufwand					
322	Auszahlungen aus Sachaufwand	1.087.300,00	1.097.800,00	1.104.300,00	1.106.300,00	1.108.700,00
3221	Auszahlungen für Gebrauchs- und Verbrauchsgüter, Handelswaren	75.100,00	78.600,00	78.600,00	78.600,00	79.400,00
3222	Auszahlungen für Verwaltungs- und Betriebsaufwand	135.400,00	136.500,00	137.600,00	137.600,00	137.600,00
3223	Auszahlungen für Leasing- und Mietaufwand	49.800,00	49.900,00	49.900,00	49.900,00	49.900,00
3224	Auszahlungen für Instandhaltung	129.300,00	131.700,00	135.100,00	135.100,00	133.000,00
3225	Sonstige Auszahlungen aus Sachaufwand	697.700,00	701.100,00	703.100,00	705.100,00	708.800,00
3226	Auszahlungen aus der Inanspruchnahme von Haftungen					

MVAG	Mittelverwendungs- und aufbringungsgruppen (1. und 2. Ebene)	VA 2025	Plan 2026	Plan 2027	Plan 2028	Plan 2029
323	Auszahlungen aus Transfers	1.442.700,00	1.470.900,00	1.501.900,00	1.532.900,00	1.562.700,00
3231	Transferzahlungen an Träger des öffentlichen Rechts	1.271.400,00	1.299.500,00	1.330.500,00	1.361.500,00	1.391.300,00
3232	Transferzahlungen an Beteiligungen					
3233	Transferzahlungen an Unternehmen (inkl. Finanzunternehmen)	80.300,00	80.300,00	80.300,00	80.300,00	80.300,00
3234	Transferzahlungen an Haushalte und Organisationen ohne Erwerbscharakter	91.000,00	91.100,00	91.100,00	91.100,00	91.100,00
3235	Transferzahlungen an das Ausland					
3236	Investitions- und Tilgungszuschüsse zwischen Unternehmungen und Betrieben der Gebietskörperschaft und der Gebietskörperschaft					
324	Auszahlungen aus Finanzaufwand	69.700,00	69.400,00	64.400,00	58.400,00	58.400,00
3241	Auszahlungen für Zinsen	68.100,00	67.800,00	62.800,00	56.800,00	56.800,00
3242	Auszahlungen für Zinsen aus derivativen Finanzinstrumenten mit und ohne Grundgeschäft					
3243	Auszahlungen aus Gewinnentnahmen von marktbestimmten Betrieben					
3244	Sonstige Auszahlungen aus Finanzaufwendungen	1.600,00	1.600,00	1.600,00	1.600,00	1.600,00
32	Summe Auszahlungen operative Gebarung	3.357.100,00	3.417.600,00	3.468.600,00	3.511.200,00	3.555.800,00
SA1	Saldo (1) Geldfluss aus der operativen Gebarung (31 – 32)	709.300,00	443.700,00	234.700,00	192.100,00	141.200,00
331	Einzahlungen aus der Investitionstätigkeit	40.000,00	0,00	0,00	0,00	0,00
3311	Einzahlungen aus der Veräußerung von immateriellem Vermögen					
3312	Einzahlungen aus der Veräußerung von Grundstücken und Grundstückeinrichtungen					
3313	Einzahlungen aus der Veräußerung von Gebäuden und Bauten					
3314	Einzahlungen aus der Veräußerung von technischen Anlagen, Fahrzeugen und Maschinen	40.000,00				
3315	Einzahlungen aus der Veräußerung von Amts-, Betriebs- und Geschäftsausstattung					
3316	Einzahlungen aus der Veräußerung von Kulturgütern					
3317	Einzahlungen aus der Veräußerung von Beteiligungen					
3318	Einzahlungen aus der Veräußerung von kofinanzierten Schutzbauten					
332	Einzahlungen aus der Rückzahlung von Darlehen sowie gewährten Vorschüssen	0,00	0,00	0,00	0,00	0,00
3321	Einzahlungen aus Darlehen an Träger des öffentlichen Rechts					
3322	Einzahlungen aus Darlehen an Beteiligungen					
3323	Einzahlungen aus Darlehen an Unternehmen und Haushalte					
3325	Einzahlungen aus Vorschüssen und Anzahlungen					
333	Einzahlungen aus Kapitaltransfers	217.400,00	35.100,00	35.100,00	35.100,00	35.100,00
3331	Kapitaltransferzahlungen von Trägern des öffentlichen Rechts	135.000,00	10.000,00	10.000,00	10.000,00	10.000,00
3332	Kapitaltransferzahlungen von Beteiligungen					
3333	Kapitaltransferzahlungen von Unternehmen	4.100,00	4.100,00	4.100,00	4.100,00	4.100,00
3334	Kapitaltransferzahlungen von Haushalten und Organisationen ohne Erwerbscharakter	78.300,00	21.000,00	21.000,00	21.000,00	21.000,00

MVAG	Mittelverwendungs- und aufbringungsgruppen (1. und 2. Ebene)	VA 2025	Plan 2026	Plan 2027	Plan 2028	Plan 2029
3335	Kapitaltransferzahlungen vom Ausland					
33	Summe Einzahlungen investive Gebarung	257.400,00	35.100,00	35.100,00	35.100,00	35.100,00
341	Auszahlungen aus der Investitionstätigkeit	2.111.400,00	169.700,00	14.300,00	14.300,00	14.300,00
3411	Auszahlungen für den Erwerb von immateriellem Vermögen					
3412	Auszahlungen für den Erwerb von Grundstücken und Grundstückseinrichtungen	223.700,00	8.300,00	8.300,00	8.300,00	8.300,00
3413	Auszahlungen für den Erwerb von Gebäuden und Bauten	1.781.700,00	155.400,00			
3414	Auszahlungen für den Erwerb von technischen Anlagen, Fahrzeugen und Maschinen	100.000,00				
3415	Auszahlungen für den Erwerb von Amts-, Betriebs- und Geschäftsausstattung	6.000,00	6.000,00	6.000,00	6.000,00	6.000,00
3416	Auszahlungen für den Erwerb von Kulturgütern					
3417	Auszahlungen für den Erwerb von Beteiligungen					
3418	Auszahlungen für den Erwerb von kofinanzierten Schutzbauten					
342	Auszahlungen aus der Gewährung von Darlehen sowie gewährten Vorschüssen	0,00	0,00	0,00	0,00	0,00
3421	Auszahlungen von Darlehen an Träger des öffentlichen Rechts					
3422	Auszahlungen von Darlehen an Beteiligungen					
3423	Auszahlungen von Darlehen an Unternehmen und Haushalte					
3425	Auszahlungen von Vorschüssen und Anzahlungen					
343	Auszahlungen aus Kapitaltransfers	6.500,00	6.500,00	6.500,00	6.500,00	6.500,00
3431	Kapitaltransferzahlungen an Träger des öffentlichen Rechts	800,00	800,00	800,00	800,00	800,00
3432	Kapitaltransferzahlungen an Beteiligungen					
3433	Kapitaltransferzahlungen an Unternehmen (Finanzunternehmen)					
3434	Kapitaltransferzahlungen an Haushalte und Organisationen ohne Erwerbscharakter	5.700,00	5.700,00	5.700,00	5.700,00	5.700,00
3435	Kapitaltransferzahlungen an das Ausland					
34	Summe Auszahlungen investive Gebarung	2.117.900,00	176.200,00	20.800,00	20.800,00	20.800,00
SA2	Saldo (2) Geldfluss aus der investiven Gebarung (33 – 34)	-1.860.500,00	-141.100,00	14.300,00	14.300,00	14.300,00
SA3	Saldo (3) Nettofinanzierungssaldo (Saldo 1 + Saldo 2)	-1.151.200,00	302.600,00	249.000,00	206.400,00	155.500,00
351	Einzahlungen aus der Aufnahme von Finanzschulden	435.000,00	0,00	0,00	0,00	0,00
3511	Einzahlungen aus empfangenen Darlehen von öffentlichen Körperschaften und Rechtsträgern					
3512	Einzahlungen aus empfangenen Darlehen von Beteiligungen					
3513	Einzahlungen aus empfangenen Darlehen von Unternehmen und privaten Haushalten					
3514	Einzahlungen aus Finanzschulden (Finanzunternehmen)	435.000,00				
3515	Einzahlungen aus Aufnahmen von Leasingverbindlichkeiten					
353	Einzahlungen infolge eines Kapitaltausches bei derivativen Finanzinstrumenten mit Grundgeschäft	0,00	0,00	0,00	0,00	0,00

MVAG	Mittelverwendungs- und aufbringungsgruppen (1. und 2. Ebene)	VA 2025	Plan 2026	Plan 2027	Plan 2028	Plan 2029
3530	Einzahlungen infolge eines Kapitaltausches bei derivativen Finanzinstrumenten mit Grundgeschäft					
355	Einzahlungen aus dem Abgang von Finanzinstrumenten	0,00	0,00	0,00	0,00	0,00
3550	Einzahlungen aus dem Abgang von Finanzinstrumenten					
35	Summe Einzahlungen aus der Finanzierungstätigkeit	435.000,00	0,00	0,00	0,00	0,00
361	Auszahlungen aus der Tilgung von Finanzschulden	206.500,00	209.200,00	210.000,00	138.300,00	139.400,00
3611	Auszahlungen aus empfangenen Darlehen von öffentlichen Körperschaften und Rechtsträgern	800,00	800,00	800,00	800,00	800,00
3612	Auszahlungen aus empfangenen Darlehen von Beteiligungen					
3613	Auszahlungen aus empfangenen Darlehen von Unternehmen und privaten Haushalten					
3614	Auszahlungen aus Finanzschulden	205.700,00	208.400,00	209.200,00	137.500,00	138.600,00
3615	Auszahlungen aus Rückzahlungen von Leasingverbindlichkeiten					
363	Auszahlungen infolge eines Kapitaltausches bei derivativen Finanzinstrumenten mit Grundgeschäft	0,00	0,00	0,00	0,00	0,00
3630	Auszahlungen infolge eines Kapitaltausches bei derivativen Finanzinstrumenten mit Grundgeschäft					
365	Auszahlungen für den Erwerb von Finanzinstrumenten	0,00	0,00	0,00	0,00	0,00
3650	Auszahlungen für den Erwerb von Finanzinstrumenten					
36	Summe Auszahlungen aus der Finanzierungstätigkeit	206.500,00	209.200,00	210.000,00	138.300,00	139.400,00
SA4	Saldo (4) Geldfluss aus der Finanzierungstätigkeit (35 – 36)	228.500,00	-209.200,00	-210.000,00	-138.300,00	-139.400,00
SA5	Saldo (5) Geldfluss aus der voranschlagswirksamen Gebarung (Saldo 3 + Saldo 4)	-922.700,00	93.400,00	39.000,00	68.100,00	16.100,00

MFP - Haushaltspotential (aufbauend auf der Ergebnisrechnung)

MVAG	Mittelverwendungs- und -aufbringungsgruppen	Mittelaufbringung	Mittelverwendung	Saldo
211	Erträge aus der operativen Verwaltungstätigkeit	3.613.200,00		
212	Erträge aus Transfers	553.700,00		
213	Finanzerträge	12.000,00		
Summe Erträge (SU 21)		4.178.900,00		
2117	Nicht finanzierungswirksame operative Erträge (Auflösung von Rückstellungen und Aktivierte Eigenleistungen)			
2127	Nicht finanzierungswirksamer Transferertrag (Auflösung von Investitionszuschüssen)	-38.500,00		
2136	Sonstige nicht finanzierungswirksame Finanzerträge (Auflösung von RS Bewertung von Beteiligungen und aktiven Finanzinstrumenten)			
Nicht finanzwirksame Erträge		-38.500,00		
Finanzwirksame Erträge		4.140.400,00		
221	Personalaufwand		760.500,00	
222	Sachaufwand		1.488.500,00	
223	Transferaufwand		1.449.200,00	
224	Finanzaufwand		69.700,00	
Summe Aufwendungen (SU 22)			3.767.900,00	
2214	Nicht finanzierungswirksamer Personalaufwand (Dotierung RS für Abfertigungen, Jubiläum u. nicht konsumierte Urlaube)		-3.100,00	
2226	Nicht finanzierungswirksamer Sachaufwand (inkl. Abschreibungen, Dotierung von RS Prozess, ausstehende Rechnungen)		-367.200,00	
2237	Nicht finanzierungswirksamer Transferaufwand (Dotierungen von RS f. Pensionen)			
2245	Nicht finanzierungswirksamer Finanzaufwand (Wertberichtigungen zu Finanzinstrumenten, Aufwendungen aus der Bewertung von Beteiligungen)			
Nicht finanzwirksame Aufwendungen			-370.300,00	
Finanzwirksame Aufwendungen			3.397.600,00	
Finanzwirksames Ergebnis		4.140.400,00	3.397.600,00	742.800,00

MVAG	Mittelverwendungs- und -aufbringungsgruppen	Mittelaufbringung	Mittelverwendung	Saldo
332	Einzahlungen aus der Rückzahlung von Darlehen sowie gewährten Vorschüssen (ohne 332x mit Projektcode - Anzahlungen)			
1141	Vorräte (- Veränderung)			
1142	Gegebene Anzahlungen auf Vorräte (- Veränderung)			
1540	Passive Rechnungsabgrenzung			
	Einzahlungen der Kontengruppe 000-089, die keinem Projekt mit Projektcode 1 zugeordnet sind			
	Einzahlungen der Kontengruppe 30, die keinem Projekt mit Projektcode 1 zugeordnet sind	35.100,00		
	- Erträge der Kontogruppe 80 mit Projektcode 1			
2301	Entnahmen von Rücklagen endfälliger Darlehen (Kontengruppe 893)			
Jährliche wiederkehrende Einzahlungen		35.100,00		
36	Auszahlungen aus der Finanzierungstätigkeit (ohne Projektcode 1)		206.500,00	
2401	Zuweisung an Rücklagen endfälliger Darlehen (Kontengruppe 793)			
342	Auszahlungen aus der Gewährung von Darlehen sowie gewährten Vorschüssen (ohne 342x mit Projektcode - Anzahlungen)			
1141	Vorräte (+ Veränderung)			
1142	Gegebene Anzahlungen auf Vorräte (+ Veränderung)			
1170	Aktive Rechnungsabgrenzung			
	Auszahlungen (Investitionen) der Kontengruppe 000-083, die keinem Projekt mit Projektcode 1 zugeordnet sind		74.300,00	
Jährliche wiederkehrende Auszahlungen			280.800,00	
	Kontengruppe 871, KT der Ergebnisrechnung, mit Projektcode (BZ)	-420.000,00		
Summe Kapitaltransfers der Ergebnisrechnung		-420.000,00		
H1 Jährliches Haushaltspotential (Eigenmittel)		3.755.500,00	3.678.400,00	77.100,00
H4VJ Haushaltspotential Vorjahr (Endbestand HP-RL Vorjahr, Konto 935077 = AB)				0,00
H2 verfügbares Haushaltspotential (Eigenmittel)				77.100,00

MVAG	Mittelverwendungs- und -aufbringungsgruppen	Mittelaufbringung	Mittelverwendung	Saldo
Information 1 - Berechnung der tatsächlichen Liquidität				
im verfügbaren Haushaltspotential enthaltene Bedarfszuweisungen zur Liquiditätssteigerung aus Kontogruppe 871, KT der Ergebnisrechnung ohne Projektcode				
tatsächlicher Liquiditätsbedarf ohne Rücklagenauflösung (Abgang)		77.100,00		
2401	Zuweisungen an Haushaltsrücklagen (Kontengruppe 794)			
2401	Zuweisungen an Haushaltsrücklagen (Kontengruppe 795)			
Jährliche Aufwände für Rücklagen			0,00	
2301	Entnahmen von Haushaltsrücklagen (Kontengruppe 894)			
2301	Entnahmen von Haushaltsrücklagen (Kontengruppe 895)			
Jährliche RL-Erträge f. Investitionen (finanzw.)		0,00		
H3 verfügbares Haushaltspotential (Eigenmittel) nach finanzwirksamen Rücklagen		77.100,00	0,00	77.100,00
	- Zuweisungen und Umbuchungen an investive Vorhaben		34.000,00	-34.000,00
	+ Rückführungen und Umbuchungen von investiven Vorhaben			0,00
H4 kumuliertes Haushaltspotential (Eigenmittel) Endbestand		77.100,00	34.000,00	43.100,00

MVAG	Mittelverwendungs- und -aufbringungsgruppen	Mittelaufbringung	Mittelverwendung	Saldo
211	Erträge aus der operativen Verwaltungstätigkeit	3.618.600,00		
212	Erträge aus Transfers	269.200,00		
213	Finanzerträge	12.000,00		
Summe Erträge (SU 21)		3.899.800,00		
2117	Nicht finanzierungswirksame operative Erträge (Auflösung von Rückstellungen und Aktivierte Eigenleistungen)			
2127	Nicht finanzierungswirksamer Transferertrag (Auflösung von Investitionszuschüssen)	-38.500,00		
2136	Sonstige nicht finanzierungswirksame Finanzerträge (Auflösung von RS Bewertung von Beteiligungen und aktiven Finanzinstrumenten)			
Nicht finanzwirksame Erträge		-38.500,00		
Finanzwirksame Erträge		3.861.300,00		
221	Personalaufwand		782.900,00	
222	Sachaufwand		1.462.500,00	
223	Transferaufwand		1.477.400,00	
224	Finanzaufwand		69.400,00	
Summe Aufwendungen (SU 22)			3.792.200,00	
2214	Nicht finanzierungswirksamer Personalaufwand (Dotierung RS für Abfertigungen, Jubiläum u. nicht konsumierte Urlaube)		-3.400,00	
2226	Nicht finanzierungswirksamer Sachaufwand (inkl. Abschreibungen, Dotierung von RS Prozess, ausstehende Rechnungen)		-365.100,00	
2237	Nicht finanzierungswirksamer Transferaufwand (Dotierungen von RS f. Pensionen)			
2245	Nicht finanzierungswirksamer Finanzaufwand (Wertberichtigungen zu Finanzinstrumenten, Aufwendungen aus der Bewertung von Beteiligungen)			
Nicht finanzwirksame Aufwendungen			-368.500,00	
Finanzwirksame Aufwendungen			3.423.700,00	
Finanzwirksames Ergebnis		3.861.300,00	3.423.700,00	437.600,00

MVAG	Mittelverwendungs- und -aufbringungsgruppen	Mittelaufbringung	Mittelverwendung	Saldo
332	Einzahlungen aus der Rückzahlung von Darlehen sowie gewährten Vorschüssen (ohne 332x mit Projektcode - Anzahlungen)			
1141	Vorräte (- Veränderung)			
1142	Gegebene Anzahlungen auf Vorräte (- Veränderung)			
1540	Passive Rechnungsabgrenzung			
	Einzahlungen der Kontengruppe 000-089, die keinem Projekt mit Projektcode 1 zugeordnet sind			
	Einzahlungen der Kontengruppe 30, die keinem Projekt mit Projektcode 1 zugeordnet sind	35.100,00		
	- Erträge der Kontogruppe 80 mit Projektcode 1			
2301	Entnahmen von Rücklagen endfälliger Darlehen (Kontengruppe 893)			
Jährliche wiederkehrende Einzahlungen		35.100,00		
36	Auszahlungen aus der Finanzierungstätigkeit (ohne Projektcode 1)		209.200,00	
2401	Zuweisung an Rücklagen endfälliger Darlehen (Kontengruppe 793)			
342	Auszahlungen aus der Gewährung von Darlehen sowie gewährten Vorschüssen (ohne 342x mit Projektcode - Anzahlungen)			
1141	Vorräte (+ Veränderung)			
1142	Gegebene Anzahlungen auf Vorräte (+ Veränderung)			
1170	Aktive Rechnungsabgrenzung			
	Auszahlungen (Investitionen) der Kontengruppe 000-083, die keinem Projekt mit Projektcode 1 zugeordnet sind		14.300,00	
Jährliche wiederkehrende Auszahlungen			223.500,00	
	Kontengruppe 871, KT der Ergebnisrechnung, mit Projektcode (BZ)	-158.000,00		
Summe Kapitaltransfers der Ergebnisrechnung		-158.000,00		
H1 Jährliches Haushaltspotential (Eigenmittel)		3.738.400,00	3.647.200,00	91.200,00
H4VJ Haushaltspotential Vorjahr (Endbestand HP-RL Vorjahr, Konto 935077 = AB)				43.100,00
H2 verfügbares Haushaltspotential (Eigenmittel)				134.300,00

MVAG	Mittelverwendungs- und -aufbringungsgruppen	Mittelaufbringung	Mittelverwendung	Saldo
Information 1 - Berechnung der tatsächlichen Liquidität				
im verfügbaren Haushaltspotential enthaltene Bedarfszuweisungen zur Liquiditätssteigerung aus Kontogruppe 871, KT der Ergebnisrechnung ohne Projektcode				
tatsächlicher Liquiditätsbedarf ohne Rücklagenauflösung (Abgang)		0,00		
2401	Zuweisungen an Haushaltsrücklagen (Kontengruppe 794)			
2401	Zuweisungen an Haushaltsrücklagen (Kontengruppe 795)			
Jährliche Aufwände für Rücklagen			0,00	
2301	Entnahmen von Haushaltsrücklagen (Kontengruppe 894)			
2301	Entnahmen von Haushaltsrücklagen (Kontengruppe 895)			
Jährliche RL-Erträge f. Investitionen (finanzw.)		0,00		
H3 verfügbares Haushaltspotential (Eigenmittel) nach finanzwirksamen Rücklagen		134.300,00	0,00	134.300,00
	- Zuweisungen und Umbuchungen an investive Vorhaben			0,00
	+ Rückführungen und Umbuchungen von investiven Vorhaben			0,00
H4 kumuliertes Haushaltspotential (Eigenmittel) Endbestand		134.300,00	0,00	134.300,00

MVAG	Mittelverwendungs- und -aufbringungsgruppen	Mittelaufbringung	Mittelverwendung	Saldo
211	Erträge aus der operativen Verwaltungstätigkeit	3.618.600,00		
212	Erträge aus Transfers	111.200,00		
213	Finanzerträge	12.000,00		
Summe Erträge (SU 21)		3.741.800,00		
2117	Nicht finanzierungswirksame operative Erträge (Auflösung von Rückstellungen und Aktivierte Eigenleistungen)			
2127	Nicht finanzierungswirksamer Transferertrag (Auflösung von Investitionszuschüssen)	-38.500,00		
2136	Sonstige nicht finanzierungswirksame Finanzerträge (Auflösung von RS Bewertung von Beteiligungen und aktiven Finanzinstrumenten)			
Nicht finanzwirksame Erträge		-38.500,00		
Finanzwirksame Erträge		3.703.300,00		
221	Personalaufwand		802.200,00	
222	Sachaufwand		1.468.000,00	
223	Transferaufwand		1.508.400,00	
224	Finanzaufwand		64.400,00	
Summe Aufwendungen (SU 22)			3.843.000,00	
2214	Nicht finanzierungswirksamer Personalaufwand (Dotierung RS für Abfertigungen, Jubiläum u. nicht konsumierte Urlaube)		-4.200,00	
2226	Nicht finanzierungswirksamer Sachaufwand (inkl. Abschreibungen, Dotierung von RS Prozess, ausstehende Rechnungen)		-364.100,00	
2237	Nicht finanzierungswirksamer Transferaufwand (Dotierungen von RS f. Pensionen)			
2245	Nicht finanzierungswirksamer Finanzaufwand (Wertberichtigungen zu Finanzinstrumenten, Aufwendungen aus der Bewertung von Beteiligungen)			
Nicht finanzwirksame Aufwendungen			-368.300,00	
Finanzwirksame Aufwendungen			3.474.700,00	
Finanzwirksames Ergebnis		3.703.300,00	3.474.700,00	228.600,00

MVAG	Mittelverwendungs- und -aufbringungsgruppen	Mittelaufbringung	Mittelverwendung	Saldo
332	Einzahlungen aus der Rückzahlung von Darlehen sowie gewährten Vorschüssen (ohne 332x mit Projektcode - Anzahlungen)			
1141	Vorräte (- Veränderung)			
1142	Gegebene Anzahlungen auf Vorräte (- Veränderung)			
1540	Passive Rechnungsabgrenzung			
	Einzahlungen der Kontengruppe 000-089, die keinem Projekt mit Projektcode 1 zugeordnet sind			
	Einzahlungen der Kontengruppe 30, die keinem Projekt mit Projektcode 1 zugeordnet sind	35.100,00		
	- Erträge der Kontogruppe 80 mit Projektcode 1			
2301	Entnahmen von Rücklagen endfälliger Darlehen (Kontengruppe 893)			
Jährliche wiederkehrende Einzahlungen		35.100,00		
36	Auszahlungen aus der Finanzierungstätigkeit (ohne Projektcode 1)		210.000,00	
2401	Zuweisung an Rücklagen endfälliger Darlehen (Kontengruppe 793)			
342	Auszahlungen aus der Gewährung von Darlehen sowie gewährten Vorschüssen (ohne 342x mit Projektcode - Anzahlungen)			
1141	Vorräte (+ Veränderung)			
1142	Gegebene Anzahlungen auf Vorräte (+ Veränderung)			
1170	Aktive Rechnungsabgrenzung			
	Auszahlungen (Investitionen) der Kontengruppe 000-083, die keinem Projekt mit Projektcode 1 zugeordnet sind		14.300,00	
Jährliche wiederkehrende Auszahlungen			224.300,00	
	Kontengruppe 871, KT der Ergebnisrechnung, mit Projektcode (BZ)			
Summe Kapitaltransfers der Ergebnisrechnung		0,00		
H1 Jährliches Haushaltspotential (Eigenmittel)		3.738.400,00	3.699.000,00	39.400,00
H4VJ Haushaltspotential Vorjahr (Endbestand HP-RL Vorjahr, Konto 935077 = AB)				134.300,00
H2 verfügbares Haushaltspotential (Eigenmittel)				173.700,00

MVAG	Mittelverwendungs- und -aufbringungsgruppen	Mittelaufbringung	Mittelverwendung	Saldo
Information 1 - Berechnung der tatsächlichen Liquidität				
im verfügbaren Haushaltspotential enthaltene Bedarfszuweisungen zur Liquiditätssteigerung aus Kontogruppe 871, KT der Ergebnisrechnung ohne Projektcode				
tatsächlicher Liquiditätsbedarf ohne Rücklagenauflösung (Abgang)		0,00		
2401	Zuweisungen an Haushaltsrücklagen (Kontengruppe 794)			
2401	Zuweisungen an Haushaltsrücklagen (Kontengruppe 795)			
Jährliche Aufwände für Rücklagen			0,00	
2301	Entnahmen von Haushaltsrücklagen (Kontengruppe 894)			
2301	Entnahmen von Haushaltsrücklagen (Kontengruppe 895)			
Jährliche RL-Erträge f. Investitionen (finanzw.)		0,00		
H3 verfügbares Haushaltspotential (Eigenmittel) nach finanzwirksamen Rücklagen		173.700,00	0,00	173.700,00
- Zuweisungen und Umbuchungen an investive Vorhaben				0,00
+ Rückführungen und Umbuchungen von investiven Vorhaben				0,00
H4 kumuliertes Haushaltspotential (Eigenmittel) Endbestand		173.700,00	0,00	173.700,00

MVAG	Mittelverwendungs- und -aufbringungsgruppen	Mittelaufbringung	Mittelverwendung	Saldo
211	Erträge aus der operativen Verwaltungstätigkeit	3.618.600,00		
212	Erträge aus Transfers	111.200,00		
213	Finanzerträge	12.000,00		
Summe Erträge (SU 21)		3.741.800,00		
2117	Nicht finanzierungswirksame operative Erträge (Auflösung von Rückstellungen und Aktivierte Eigenleistungen)			
2127	Nicht finanzierungswirksamer Transferertrag (Auflösung von Investitionszuschüssen)	-38.500,00		
2136	Sonstige nicht finanzierungswirksame Finanzerträge (Auflösung von RS Bewertung von Beteiligungen und aktiven Finanzinstrumenten)			
Nicht finanzwirksame Erträge		-38.500,00		
Finanzwirksame Erträge		3.703.300,00		
221	Personalaufwand		817.500,00	
222	Sachaufwand		1.425.000,00	
223	Transferaufwand		1.539.400,00	
224	Finanzaufwand		58.400,00	
Summe Aufwendungen (SU 22)			3.840.300,00	
2214	Nicht finanzierungswirksamer Personalaufwand (Dotierung RS für Abfertigungen, Jubiläum u. nicht konsumierte Urlaube)		-3.900,00	
2226	Nicht finanzierungswirksamer Sachaufwand (inkl. Abschreibungen, Dotierung von RS Prozess, ausstehende Rechnungen)		-319.100,00	
2237	Nicht finanzierungswirksamer Transferaufwand (Dotierungen von RS f. Pensionen)			
2245	Nicht finanzierungswirksamer Finanzaufwand (Wertberichtigungen zu Finanzinstrumenten, Aufwendungen aus der Bewertung von Beteiligungen)			
Nicht finanzwirksame Aufwendungen			-323.000,00	
Finanzwirksame Aufwendungen			3.517.300,00	
Finanzwirksames Ergebnis		3.703.300,00	3.517.300,00	186.000,00

MVAG	Mittelverwendungs- und -aufbringungsgruppen	Mittelaufbringung	Mittelverwendung	Saldo
332	Einzahlungen aus der Rückzahlung von Darlehen sowie gewährten Vorschüssen (ohne 332x mit Projektcode - Anzahlungen)			
1141	Vorräte (- Veränderung)			
1142	Gegebene Anzahlungen auf Vorräte (- Veränderung)			
1540	Passive Rechnungsabgrenzung			
	Einzahlungen der Kontengruppe 000-089, die keinem Projekt mit Projektcode 1 zugeordnet sind			
	Einzahlungen der Kontengruppe 30, die keinem Projekt mit Projektcode 1 zugeordnet sind	35.100,00		
	- Erträge der Kontogruppe 80 mit Projektcode 1			
2301	Entnahmen von Rücklagen endfälliger Darlehen (Kontengruppe 893)			
Jährliche wiederkehrende Einzahlungen		35.100,00		
36	Auszahlungen aus der Finanzierungstätigkeit (ohne Projektcode 1)		138.300,00	
2401	Zuweisung an Rücklagen endfälliger Darlehen (Kontengruppe 793)			
342	Auszahlungen aus der Gewährung von Darlehen sowie gewährten Vorschüssen (ohne 342x mit Projektcode - Anzahlungen)			
1141	Vorräte (+ Veränderung)			
1142	Gegebene Anzahlungen auf Vorräte (+ Veränderung)			
1170	Aktive Rechnungsabgrenzung			
	Auszahlungen (Investitionen) der Kontengruppe 000-083, die keinem Projekt mit Projektcode 1 zugeordnet sind		14.300,00	
Jährliche wiederkehrende Auszahlungen			152.600,00	
	Kontengruppe 871, KT der Ergebnisrechnung, mit Projektcode (BZ)			
Summe Kapitaltransfers der Ergebnisrechnung		0,00		
H1 Jährliches Haushaltspotential (Eigenmittel)		3.738.400,00	3.669.900,00	68.500,00
H4VJ Haushaltspotential Vorjahr (Endbestand HP-RL Vorjahr, Konto 935077 = AB)				173.700,00
H2 verfügbares Haushaltspotential (Eigenmittel)				242.200,00

MVAG	Mittelverwendungs- und -aufbringungsgruppen	Mittelaufbringung	Mittelverwendung	Saldo
Information 1 - Berechnung der tatsächlichen Liquidität				
im verfügbaren Haushaltspotential enthaltene Bedarfszuweisungen zur Liquiditätssteigerung aus Kontogruppe 871, KT der Ergebnisrechnung ohne Projektcode				
tatsächlicher Liquiditätsbedarf ohne Rücklagenauflösung (Abgang)		0,00		
2401	Zuweisungen an Haushaltsrücklagen (Kontengruppe 794)			
2401	Zuweisungen an Haushaltsrücklagen (Kontengruppe 795)			
Jährliche Aufwände für Rücklagen			0,00	
2301	Entnahmen von Haushaltsrücklagen (Kontengruppe 894)			
2301	Entnahmen von Haushaltsrücklagen (Kontengruppe 895)			
Jährliche RL-Erträge f. Investitionen (finanzw.)		0,00		
H3 verfügbares Haushaltspotential (Eigenmittel) nach finanzwirksamen Rücklagen		242.200,00	0,00	242.200,00
- Zuweisungen und Umbuchungen an investive Vorhaben				0,00
+ Rückführungen und Umbuchungen von investiven Vorhaben				0,00
H4 kumuliertes Haushaltspotential (Eigenmittel) Endbestand		242.200,00	0,00	242.200,00

MVAG	Mittelverwendungs- und -aufbringungsgruppen	Mittelaufbringung	Mittelverwendung	Saldo
211	Erträge aus der operativen Verwaltungstätigkeit	3.612.300,00		
212	Erträge aus Transfers	111.200,00		
213	Finanzerträge	12.000,00		
Summe Erträge (SU 21)		3.735.500,00		
2117	Nicht finanzierungswirksame operative Erträge (Auflösung von Rückstellungen und Aktivierte Eigenleistungen)			
2127	Nicht finanzierungswirksamer Transferertrag (Auflösung von Investitionszuschüssen)	-38.500,00		
2136	Sonstige nicht finanzierungswirksame Finanzerträge (Auflösung von RS Bewertung von Beteiligungen und aktiven Finanzinstrumenten)			
Nicht finanzwirksame Erträge		-38.500,00		
Finanzwirksame Erträge		3.697.000,00		
221	Personalaufwand		829.800,00	
222	Sachaufwand		1.406.900,00	
223	Transferaufwand		1.569.200,00	
224	Finanzaufwand		58.400,00	
Summe Aufwendungen (SU 22)			3.864.300,00	
2214	Nicht finanzierungswirksamer Personalaufwand (Dotierung RS für Abfertigungen, Jubiläum u. nicht konsumierte Urlaube)		-3.800,00	
2226	Nicht finanzierungswirksamer Sachaufwand (inkl. Abschreibungen, Dotierung von RS Prozess, ausstehende Rechnungen)		-298.600,00	
2237	Nicht finanzierungswirksamer Transferaufwand (Dotierungen von RS f. Pensionen)			
2245	Nicht finanzierungswirksamer Finanzaufwand (Wertberichtigungen zu Finanzinstrumenten, Aufwendungen aus der Bewertung von Beteiligungen)			
Nicht finanzwirksame Aufwendungen			-302.400,00	
Finanzwirksame Aufwendungen			3.561.900,00	
Finanzwirksames Ergebnis		3.697.000,00	3.561.900,00	135.100,00

MVAG	Mittelverwendungs- und -aufbringungsgruppen	Mittelaufbringung	Mittelverwendung	Saldo
332	Einzahlungen aus der Rückzahlung von Darlehen sowie gewährten Vorschüssen (ohne 332x mit Projektcode - Anzahlungen)			
1141	Vorräte (- Veränderung)			
1142	Gegebene Anzahlungen auf Vorräte (- Veränderung)			
1540	Passive Rechnungsabgrenzung			
	Einzahlungen der Kontengruppe 000-089, die keinem Projekt mit Projektcode 1 zugeordnet sind			
	Einzahlungen der Kontengruppe 30, die keinem Projekt mit Projektcode 1 zugeordnet sind	35.100,00		
	- Erträge der Kontogruppe 80 mit Projektcode 1			
2301	Entnahmen von Rücklagen endfälliger Darlehen (Kontengruppe 893)			
Jährliche wiederkehrende Einzahlungen		35.100,00		
36	Auszahlungen aus der Finanzierungstätigkeit (ohne Projektcode 1)		139.400,00	
2401	Zuweisung an Rücklagen endfälliger Darlehen (Kontengruppe 793)			
342	Auszahlungen aus der Gewährung von Darlehen sowie gewährten Vorschüssen (ohne 342x mit Projektcode - Anzahlungen)			
1141	Vorräte (+ Veränderung)			
1142	Gegebene Anzahlungen auf Vorräte (+ Veränderung)			
1170	Aktive Rechnungsabgrenzung			
	Auszahlungen (Investitionen) der Kontengruppe 000-083, die keinem Projekt mit Projektcode 1 zugeordnet sind		14.300,00	
Jährliche wiederkehrende Auszahlungen			153.700,00	
	Kontengruppe 871, KT der Ergebnisrechnung, mit Projektcode (BZ)			
Summe Kapitaltransfers der Ergebnisrechnung		0,00		
H1 Jährliches Haushaltspotential (Eigenmittel)		3.732.100,00	3.715.600,00	16.500,00
H4VJ Haushaltspotential Vorjahr (Endbestand HP-RL Vorjahr, Konto 935077 = AB)				242.200,00
H2 verfügbares Haushaltspotential (Eigenmittel)				258.700,00

MVAG	Mittelverwendungs- und -aufbringungsgruppen	Mittelaufbringung	Mittelverwendung	Saldo
Information 1 - Berechnung der tatsächlichen Liquidität				
im verfügbaren Haushaltspotential enthaltene Bedarfszuweisungen zur Liquiditätssteigerung aus Kontogruppe 871, KT der Ergebnisrechnung ohne Projektcode				
tatsächlicher Liquiditätsbedarf ohne Rücklagenauflösung (Abgang)		0,00		
2401	Zuweisungen an Haushaltsrücklagen (Kontengruppe 794)			
2401	Zuweisungen an Haushaltsrücklagen (Kontengruppe 795)			
Jährliche Aufwände für Rücklagen			0,00	
2301	Entnahmen von Haushaltsrücklagen (Kontengruppe 894)			
2301	Entnahmen von Haushaltsrücklagen (Kontengruppe 895)			
Jährliche RL-Erträge f. Investitionen (finanzw.)		0,00		
H3 verfügbares Haushaltspotential (Eigenmittel) nach finanzwirksamen Rücklagen		258.700,00	0,00	258.700,00
	- Zuweisungen und Umbuchungen an investive Vorhaben			0,00
	+ Rückführungen und Umbuchungen von investiven Vorhaben			0,00
H4 kumuliertes Haushaltspotential (Eigenmittel) Endbestand		258.700,00	0,00	258.700,00

MFP - Schuldenentwicklung

Bezeichnung	VA 2025	Plan 2026	Plan 2027	Plan 2028	Plan 2029
Gesamte Schulden					
Buchwert 01.01.	1.815.700	2.044.200	1.835.000	1.625.000	1.486.700
Zugang	435.000				
Tilgung	206.500	209.200	210.000	138.300	139.400
Buchwert 31.12.	2.044.200	1.835.000	1.625.000	1.486.700	1.347.300
Zinsen	68.100	67.800	62.800	56.800	56.800
Ersätze					
Gesamt-Schuldendienst	274.600	277.000	272.800	195.100	196.200
nicht Maastricht-relevante Schulden					
Buchwert 01.01.	497.500	409.900	322.100	234.200	218.000
Zugang					
Tilgung	87.600	87.800	87.900	16.200	16.200
Buchwert 31.12.	409.900	322.100	234.200	218.000	201.800
Zinsen	16.000	14.000	13.000	8.000	8.000
Ersätze					
Gesamt-Schuldendienst	103.600	101.800	100.900	24.200	24.200
Maastricht-relevante Schulden					
Buchwert 01.01.	1.318.200	1.634.300	1.512.900	1.390.800	1.268.700
Zugang	435.000				
Tilgung	118.900	121.400	122.100	122.100	123.200
Buchwert 31.12.	1.634.300	1.512.900	1.390.800	1.268.700	1.145.500
Zinsen	52.100	53.800	49.800	48.800	48.800
Ersätze					
Gesamt-Schuldendienst	171.000	175.200	171.900	170.900	172.000

Seite	Inhalt
1	Vorbericht
15	Ergebnishaushalt Gesamt 1. Ebene (Anlage 1a) - interne Vergütungen enthalten
19	Finanzierungshaushalt Gesamt 1. Ebene (Anlage 1b) - interne Vergütungen enthalten
23	Ergebnishaushalt Gesamt 1. und 2. Ebene (Anlage 1a) - interne Vergütungen enthalten
27	Finanzierungshaushalt Gesamt 1. und 2. Ebene (Anlage 1b) - interne Vergütungen enthalten
33	Ergebnishaushalt Bereichsbudget 1. und 2. Ebene (Anlage 1a)
55	Finanzierungshaushalt Bereichsbudget 1. und 2. Ebene (Anlage 1b)
97	Ergebnis- und Finanzierungsvoranschlag Detailnachweis
177	Haushaltspotential (aufbauend auf der Ergebnisrechnung)
183	Nachweis der Investitionstätigkeit
199	Dienstpostenplan
203	Personaldaten iSd ÖStp (Anlage 4)
209	Querschnitt (Anlage 5b)
213	Nachweis über Transferzahlungen (Anlage 6a)
217	Nachweis über Haushaltsrücklagen und Zahlungsmittelreserven (Anlage 6b)
221	Einzelnachweis über Finanzschulden und Schuldendienst (Anlage 6c)
227	Nachweis über haushaltsinterne Vergütungen (Anlage 6f)
231	Leasingspiegel (Anlage 6i)
235	Rückstellungsspiegel (Anlage 6q)
239	Nachweis Vermögen mit abgeänderter Nutzungsdauer
243	MFP - Ergebnishaushalt Gesamt 1. Ebene - interne Vergütungen enthalten
247	MFP - Finanzierungshaushalt Gesamt 1. Ebene - interne Vergütungen enthalten
251	MFP - Ergebnishaushalt Gesamt 1. und 2. Ebene - interne Vergütungen enthalten
255	MFP - Finanzierungshaushalt Gesamt 1. und 2. Ebene - interne Vergütungen enthalten
261	MFP - Haushaltspotential (aufbauend auf der Ergebnisrechnung)
279	MFP - Schuldenentwicklung