

Gemeinde Wienerwald

2. Nachtragsvoranschlag 2025

Vorbericht

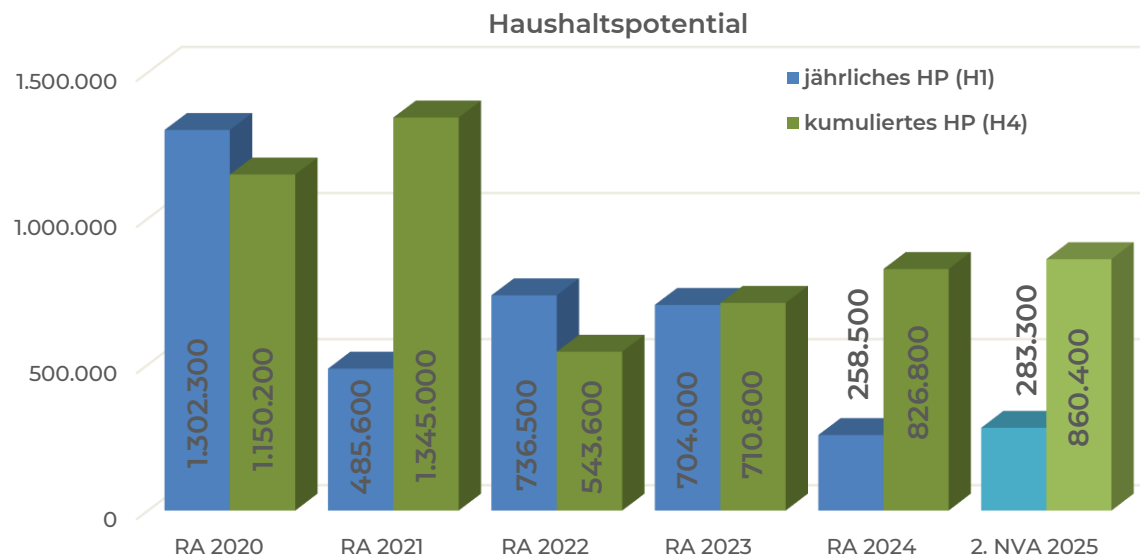
VORBERICHT zum 2. Nachtragsvoranschlag 2025 gemäß § 3 der NÖ Gemeindehaushaltsverordnung (NÖ GHVO)

Entwicklung des Haushaltspotentials

Das Haushaltspotential hat seine Grundlage in § 67 Z. 11 der NÖ Gemeindeordnung 1973 (NÖ GO 1973) und ist erstmals im Voranschlag 2020 auszuweisen. Die Angaben zu den Vorjahren entfallen daher. Es bildet sich aus der Differenz der wiederkehrenden Mittelaufbringungen abzüglich der wiederkehrenden Mittelverwendungen unter Berücksichtigung der entsprechenden Forderungen und Verbindlichkeiten.

Das Haushaltspotential (HP) ist eine wichtige Kenngröße und gibt die aktuelle Leistungsfähigkeit der Gemeinde wieder. Das schafft Vergleichbarkeit mit der bisherigen Rechtslage, aus der Überschüsse und Abgänge abzuleiten waren und dient der Transparenz. Wenn das Haushaltspotential innerhalb des Zeitraumes des mittelfristigen Finanzplanes laufend negativ ist, ist ein Haushaltskonsolidierungskonzept zu erstellen (§ 72b Abs. 1 Z. 2 NÖ GO 1973).

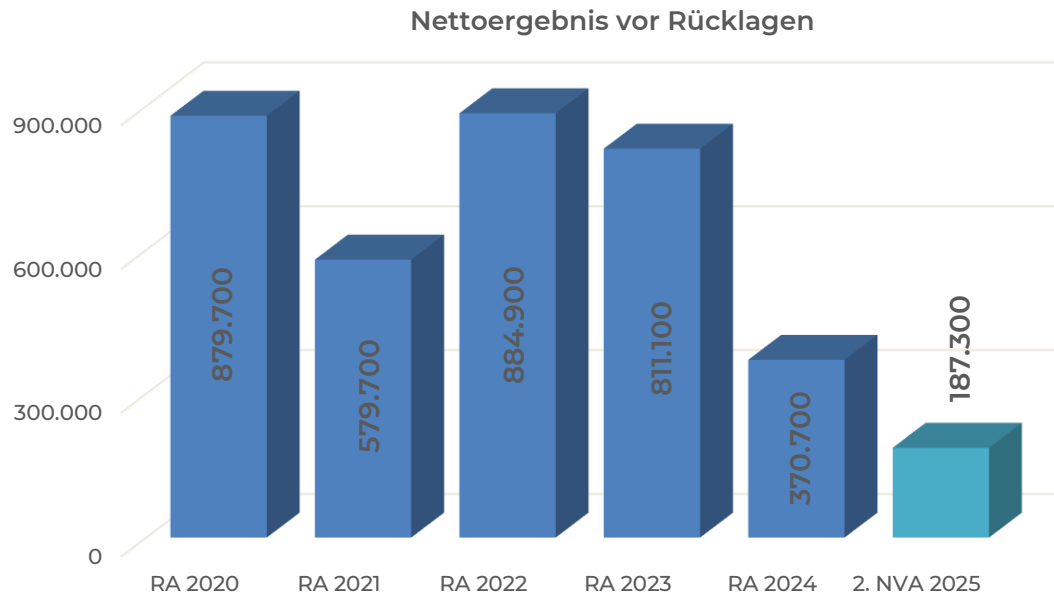
Das jährliche HP kann den investiven Projekten der Gemeinde zugeführt bzw. zur Bildung von Haushaltrücklagen verwendet werden. Der Endbestand des kumulierten HP ergibt sich nach Abzug der genannten Maßnahmen und steht in den Folgejahren zur Verfügung.



Für das Haushaltsjahr 2025 ergibt sich ein jährliches HP (H1) in der Höhe von **EUR 283.300** und ein kumuliertes HP (H4) in der Höhe von **EUR 860.400**.

Entwicklung des Nettoergebnisses

Beim Nettoergebnis handelt es sich um das Ergebnis des Ergebnisvoranschlages. Da es erstmals für das Haushaltsjahr 2020 auszuweisen ist, entfallen die Angaben zu den Vorjahren. Ein positives Nettoergebnis bedeutet, dass die Erträge voraussichtlich ausreichend sein werden, die Aufwendungen für die kommunalen Leistungen (inklusive des Werteverzehrs des Anlagevermögens in Form der Abschreibungen) abzudecken. Ein negatives Nettoergebnis heißt, dass dies nicht zur Gänze (in der Höhe des negativen Wertes) möglich ist.



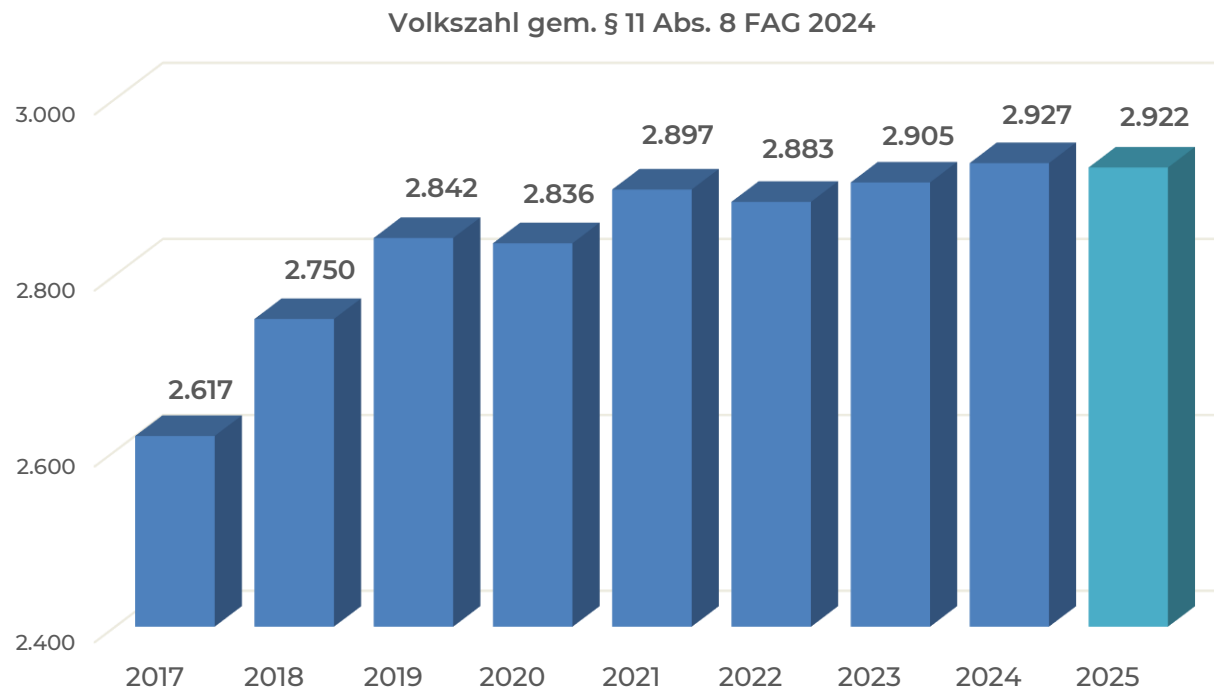
Im 2. Nachtragsvoranschlag 2025 wird ein **positives Nettoergebnis** in der Höhe von **EUR 187.300** erwartet. Die Aufwendungen für kommunale Leistungen können daher vollständig gedeckt werden.

Die gesamten Erträge im Finanzjahr 2025 betragen EUR 8.116.000 und die Aufwendungen EUR 7.928.700. Bei den Aufwendungen entfallen EUR 3.995.700 auf den Bereich der Sachaufwendungen. Die Sachaufwendungen enthalten unter anderem die Abschreibungen, die sich durch die Abnutzung des kommunalen Sachanlagevermögens ergeben. Während die Personalaufwendungen des Finanzjahres EUR 1.592.100 ausmachen, betragen die Transferaufwendungen (u.a. Schulumlagen, Krankenanstalten und Sozialhilfeumlage) EUR 2.201.000 und die Finanzaufwendungen (Darlehenszinsen und Bankspesen) EUR 139.900.

Entwicklung der Volkszahl gemäß § 11 Abs. 8 FAG 2024, BGBl. I Nr. 168/2023 in der Fassung BGBl. I Nr. 128/2024

Die Volkszahl gemäß § 11 Abs. 8 FAG 2024 wird jährlich von der Bundesanstalt Statistik Austria zum Stichtag 31. Oktober festgestellt und wirkt mit dem Beginn des übernächsten Kalenderjahres. Sie dient für die Berechnung der Abgabenertragsanteile und darf nicht automatisch mit der Volkszahl für die Berechnung der Gemeinderatsmandate verwechselt werden.

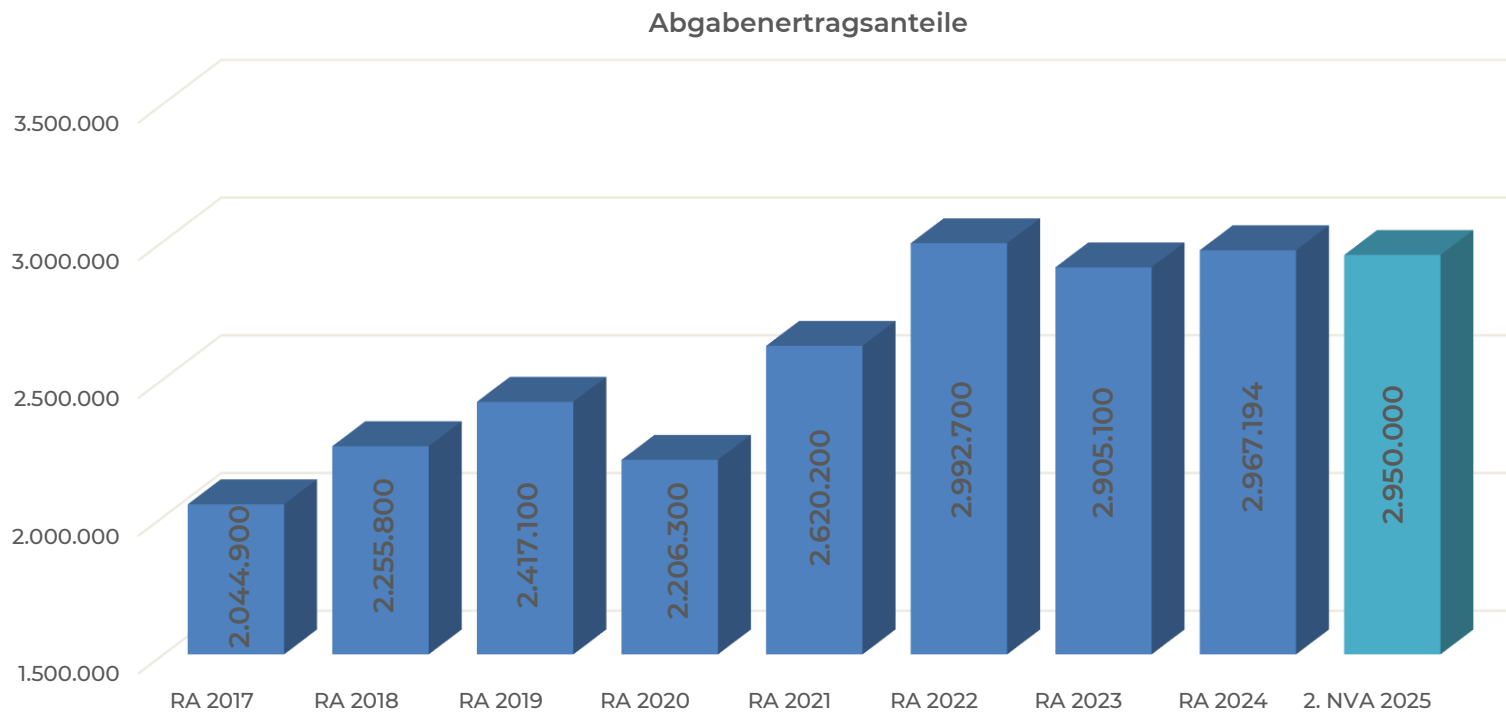
Eine Erhöhung bzw. Verminderung der Volkszahl (jährlich) ist ein wesentlicher Indikator für die Berechnung der Abgabenertragsanteile.



Die Gemeinde Wienerwald verzeichnet in den letzten Jahren einen beständigen Zuzug von Bürgern. Die für die Ertragsanteile relevante Volkszahl ist seit 2017 um rund 11 % gestiegen und beträgt für das Finanzjahr 2025 (Statistik Austria - Stichtag 31.10.2023) **2.922**.

Entwicklung der Abgabenertragsanteile

Die Gebietskörperschaften (Bund, Länder und Gemeinden) erhalten auf Basis des aktuellen Finanzausgleichs aus den gemeinschaftlichen Bundesabgaben (z.B. Umsatzsteuer, Körperschaftsteuer, Lohnsteuer, Versicherungssteuer, Mineralölsteuer, Normverbrauchsabgabe, Tabaksteuer u. dgl.) entsprechende Anteile. Im Bereich der Gemeinden spielen dabei die Volkszahl und der abgestufte Bevölkerungsschlüssel eine besondere Rolle. Die sogenannten „Abgabenertragsanteile“ bilden in den meisten Gemeinden die wichtigste Einnahmequelle.



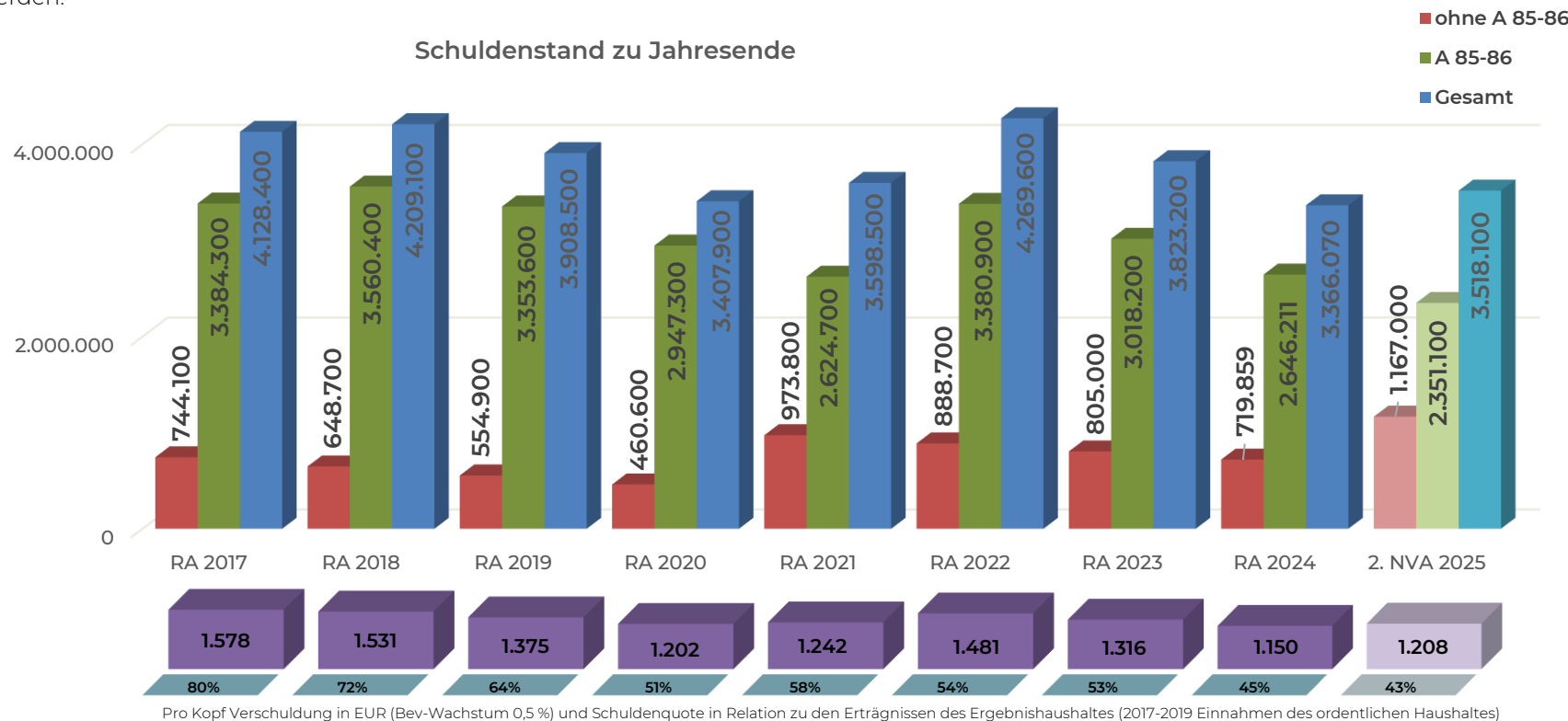
Die Ertragsanteile für das Jahr 2025 belaufen sich auf **EUR 2.950.000**.

Entwicklung des Schuldenstandes

Die Entwicklung des Schuldenstandes zeigt auf, inwieweit der Schuldenstand über die Jahre erhöht oder reduziert wird.

Die Schulden der Haushaltsansätze 85-86 (Quasi-KG) werden den marktbestimmten Betrieben (Abwasser- und Müllbeseitigung) und sonstigen wirtschaftlichen Unternehmungen der Gemeinde (Wohn- und Geschäftsgebäude), welche mindestens zur Hälfte kostendeckend geführt werden, zugerechnet und werden gesondert dargestellt. Diese Marktbestimmtheit bewirkt unter anderem, dass sie in der Volkswirtschaftlichen Gesamtrechnung nicht dem öffentlichen Sektor zugerechnet werden und in der Berechnung des Maastricht-Defizits nur mit dem haushaltsmäßigen Überschuss oder Abgang Eingang finden bzw. ihr Schuldenstand bei der Berechnung des öffentlichen Schuldenstandes zur Gänze außer Betracht bleibt.

Die restlichen Schulden ohne A 85-86 betreffen zum Beispiel Kindergarten, Volksschule, Grundbesitz oder Feuerwehren, da diese Bereiche nicht kostendeckend geführt werden.

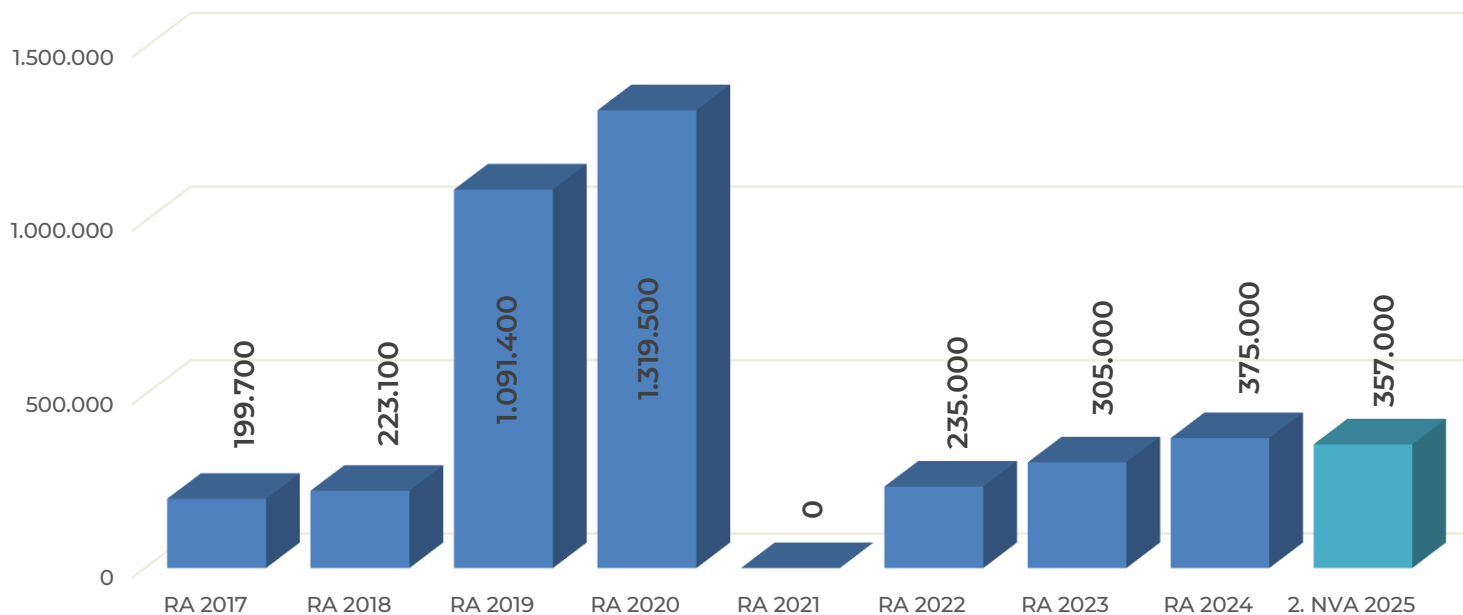


Im Jahr 2025 sind Darlehensaufnahmen in der Höhe von **EUR 547.000** und zwar für Garagen der Gemeinde-Kfz (**180.000 / 10 Jahre**), Erweiterung des Fuhrparks (**47.000 / 5 Jahre**) und einen Grundstücksankauf im Ortskern Sulz (**320.000 / 10 Jahre**) geplant.

Entwicklung der Rücklagen mit und ohne Zahlungsmittelreserve

Die Entwicklung der Rücklagen zeigt an, inwieweit Rücklagen vorhanden sind und ob Rücklagen aufgebaut bzw. aufgebraucht werden. Es wird zwischen Rücklagen mit Zahlungsmittelreserven (ZMR), also Rücklagen welche mit liquiden Mitteln hinterlegt sind und für Projekte des investiven Haushaltes verwendet werden, und Rücklagen ohne ZMR, welche nicht finanzwirksam aus dem Ergebnishaushalt gebildet werden können, um diesen bei Bedarf auszugleichen, sollte ein negatives Nettoergebnis vorliegen.

Entwicklung Rücklagen mit Zahlungsmittelreserve zu Jahresende



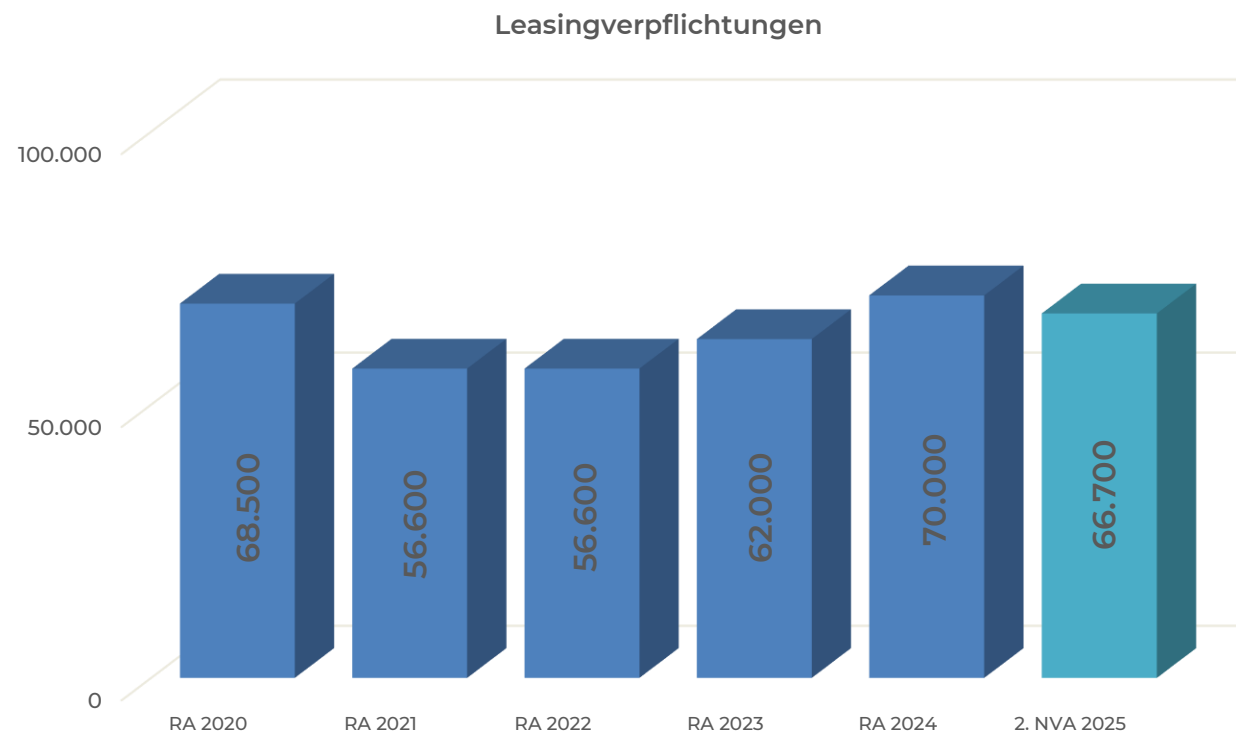
Derzeit sind Rücklagen mit ZMR für Abfallwirtschaft, Abwasserbeseitigung und Wohnhäuser vorhanden. Im Jahr 2025 sollen EUR 82.000 den Rücklagen für die Bereiche Abfertigungen, Abfallwirtschaft, Abwasserbeseitigung (Tilgung und Investition) und Wohnhäuser zugeführt werden. Es sollen EUR 100.000 im Bereich der Abwasserbeseitigung entnommen werden. Der Rücklagenstand mit ZMR wird zum Jahresende 2025 EUR 357.000 betragen.

Gemäß § 7 Abs. 2 Z. 1 NÖ Gemeindehaushaltsverordnung wurde im Zuge der Eröffnungsbilanz (EB) per 01.01.2020 eine allgemeine Haushaltsrücklage ohne Zahlungsmittelreserve im Ausmaß von 50 % des im Rahmen der Erstellung der EB ermittelten Nettovermögens in der Höhe von EUR 7.673.100 gebildet.

Entwicklung der Leasingverpflichtungen

Bei den Leasingverpflichtungen handelt es sich nicht um Finanzschulden (z.B. Darlehen), sondern um Verwaltungsschulden. Unabhängig davon stellen Leasingverbindlichkeiten Leistungsverpflichtungen für die Gemeinden dar und sind daher bei einer allfälligen Finanzlagenberechnung entsprechend zu berücksichtigen.

Die Leasingverpflichtungen sind mit Beginn des Jahres 2020 in einer eigenen Anlage gemäß VRV 2015 festzuhalten.

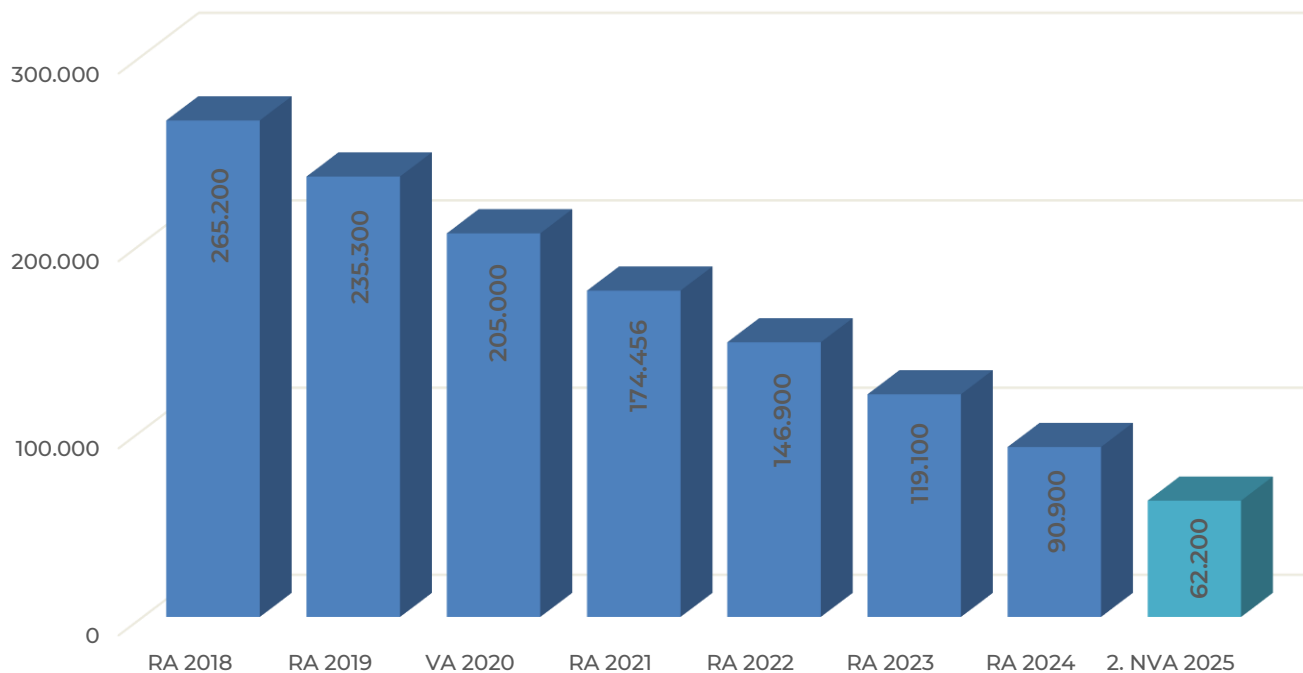


Die Leasingverpflichtungen betreffen Immobilien- bzw. Grundstücksleasing Volksschule Sittendorf und Leasingentgelte für Kommunalfahrzeuge und belaufen sich im Jahr 2025 auf **EUR 66.700**.

Entwicklung der Haftungen

Eine Gemeinde darf Bürgschaften und sonstige Haftungen nur übernehmen, wenn hierfür ein besonderes Interesse der Gemeinde gegeben ist, der Schuldner nachweist, dass eine ordnungsgemäße Verzinsung und Tilgung gesichert ist, die Haftungen befristet sind, der Betrag, für den gehaftet wird, ziffernmäßig bestimmt ist und die Gemeinde den daraus folgenden Zahlungsverpflichtungen nachkommen kann (vgl. § 78 Abs. 1 NÖ Gemeindeordnung 1973).

Haftungsstand zu Jahresende



Die Gemeinde hat ausschließlich Haftungen beim Abwasserverband „Oberer Mödlingbach“ (Gaaden-Hinterbrühl-Wienerwald). Laut derzeit gültiger Satzung beträgt der Verbandsanteil der Gemeinde Wienerwald 52,08 %. Bei einem Schuldenstand zum Jahresende 2025 gemäß Voranschlag des Abwasserverbands in der Höhe von EUR 119.400 beträgt der haftungsrelevante Anteil **EUR 62.200**. Im Zeitraum des mittelfristigen Finanzplanes ist keine weitere Darlehensaufnahme vorgesehen.

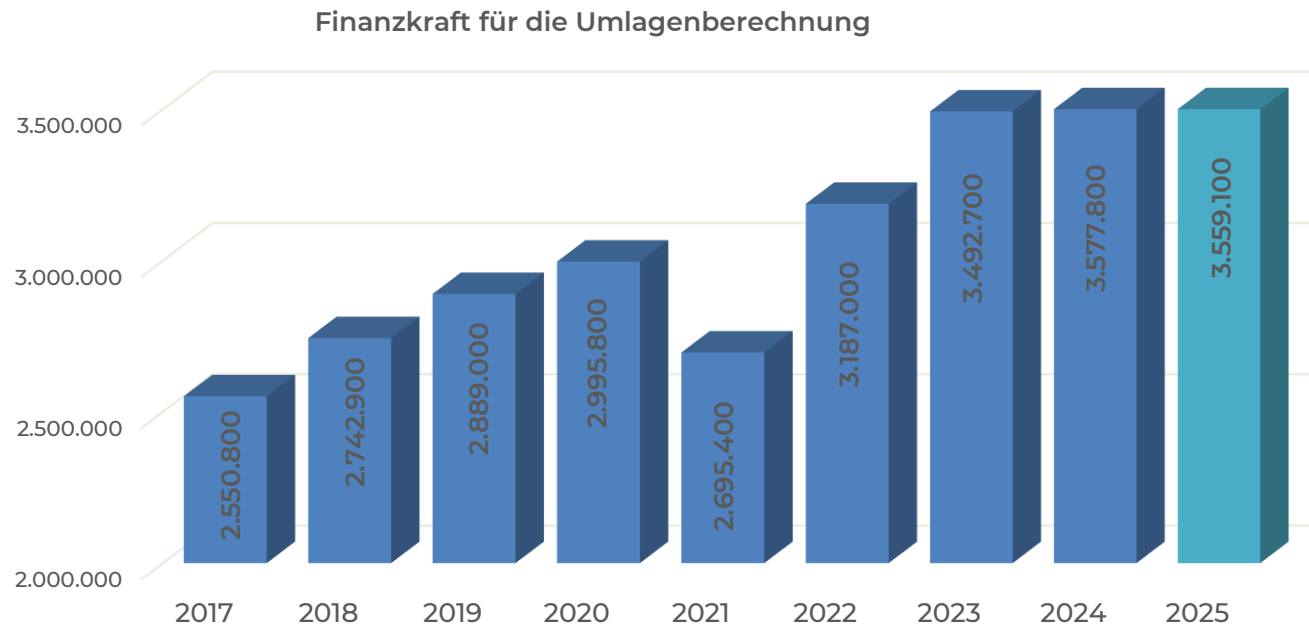
Entwicklung der Finanzkraft für die Umlagenberechnung

Die Finanzkraft einer Gemeinde wird aus den

- Erträgen der ausschließlichen Gemeindeabgaben ohne die Gebühren für die Benützung von Gemeindeeinrichtungen und -anlagen und ohne die Interessentenbeiträge von Grundstückseigentümern und Anrainern und
- Ertragsanteilen an den gemeinschaftlichen Bundesabgaben ohne Spielbankenabgabe

ermittelt.

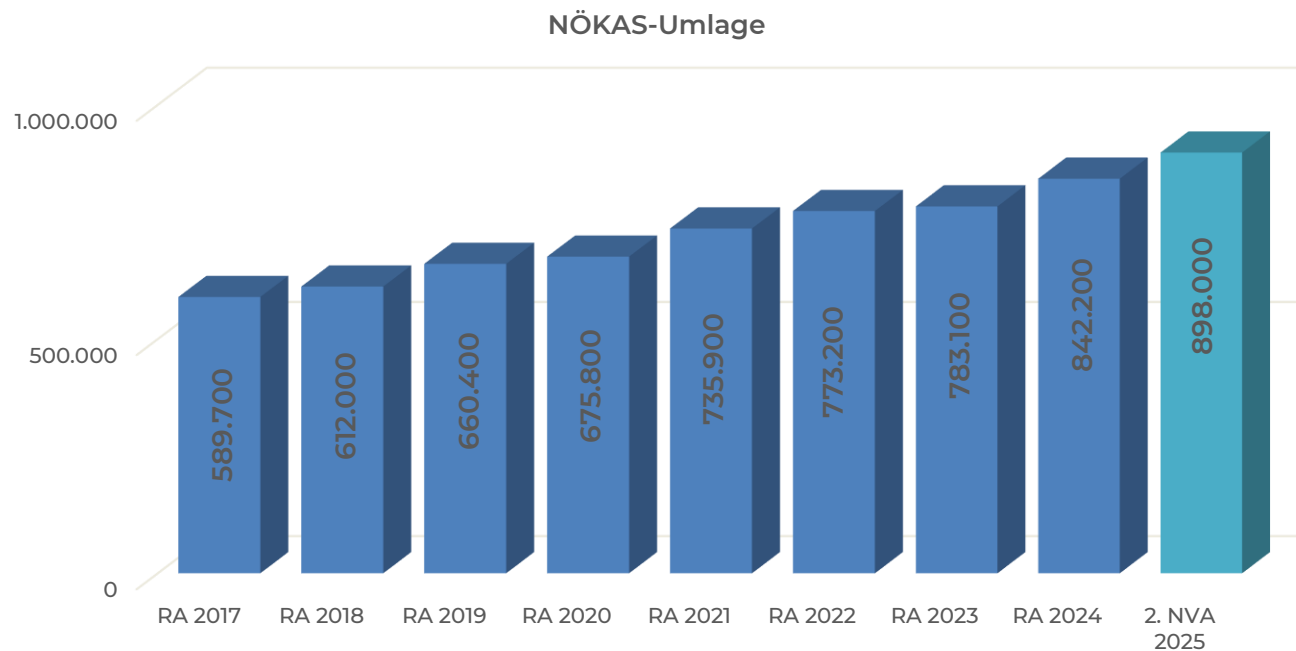
Basis für die Ermittlung der Finanzkraft sind die tatsächlichen Beträge aufgrund der Rechnungsabschlüsse.



Die Darstellung der Entwicklung der Finanzkraft für die Umlagenberechnung hat insbesondere auf die Beitragsleistung der Gemeinden zum NÖ Krankenanstaltensprengel (NÖKAS) und zur Sozialumlage Auswirkungen. Eine Erhöhung oder Reduktion/Verminderung der Finanzkraft wirkt sich unmittelbar auf die Beitragsleistung aus.

Entwicklung der NÖKAS-Umlage

Das Landesgebiet ist Beitragsbezirk und Krankenanstaltensprengel für alle öffentlichen Krankenanstalten in Niederösterreich. Beitragsbezirk und Krankenanstaltensprengel sind ein Gemeindeverband. Dem Gemeindeverband gehören alle Gemeinden Niederösterreichs an. Der Gemeindeverband ist juristische Person, er hat seinen Sitz am Sitz der Landesregierung und trägt die Bezeichnung "NÖ Krankenanstaltensprengel" (§ 61 Abs. 1 NÖ Krankenanstaltengesetz - NÖ KAG).

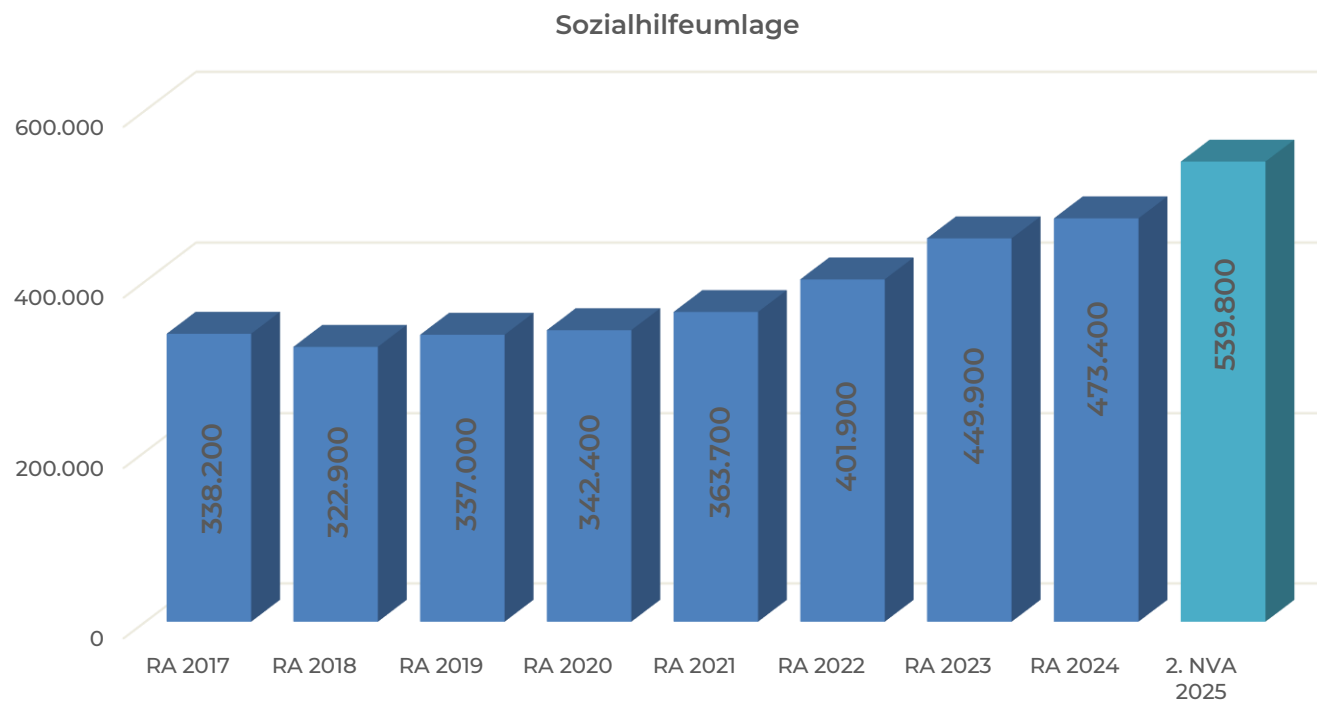


Die Gemeinden haben an den NÖ Krankenanstaltensprengel monatliche Beiträge zu leisten. Berechnungsgrundlage bilden dabei die Volkszahl und die Finanzkraft der Gemeinden. Steigerungen bei der Volkszahl und bei der Finanzkraft führen daher zu höheren Beitragsleistungen bei den Gemeinden. Diese monatlichen Beiträge werden von den der Gemeinde gebührenden monatlichen Vorschüsse auf die Ertragsanteile an den gemeinschaftlichen Bundesabgaben einbehalten.

Im Jahr 2025 sind dafür **EUR 898.000** veranschlagt.

Entwicklung der Sozialhilfeumlage

Die Gemeinden haben jährlich einen Beitrag zu den vom Land zu tragenden Kosten der Sozialhilfe, die nicht durch Kostenbeitrags- und Ersatzleistungen oder durch sonstige für Zwecke der Sozialhilfe bestimmte Zuschüsse gedeckt sind, in der Höhe von 50 % an das Land zu entrichten (§ 44 NÖ Sozialhilfe-Ausführungsgesetz – NÖ SAG).



Die Leistungen für die Sozialhilfe-Umlage werden von der Landesregierung auf die einzelnen Gemeinden nach ihrer Finanzkraft (Finanzkraft für die Umlagenberechnung) aufgeteilt. Diese monatlichen Beiträge werden von den der Gemeinde gebührenden monatlichen Vorschüssen auf die Ertragsanteile an den gemeinschaftlichen Bundesabgaben einbehalten.

Im Jahr 2025 sind dafür **EUR 539.800** veranschlagt.

ABSCHRIFT DER ÖFFENTLICHEN KUNDMACHUNG

2. NACHTRAGSVORANSCHLAG 2025

Gemäß § 75 Abs. 4 NÖ der Gemeindeordnung 1973 liegt der Entwurf des 2. Nachtragsvoranschlages für das Haushaltsjahr 2025 in der Zeit von

Montag, 17. November 2025

bis einschließlich

Montag, 1. Dezember 2025

zur allgemeinen, öffentlichen Einsichtnahme am Gemeindeamt Wienerwald, Kirchenplatz 62, 2392 Sulz im Wienerwald sowie auf der Homepage www.gemeinde-wienerwald.at auf.

Innerhalb der Auflagefrist kann jedes Gemeindemitglied schriftlich (persönliche Abgabe, Post, E-Mail) Stellungnahmen dazu beim Gemeindeamt Wienerwald einbringen, welche vom Gemeinderat in Erwägung gezogen werden.

angeschlagen am: 17.11.2025
abzunehmen am: 02.12.2025

Der Bürgermeister
Michael Krischke e.h.

ALLGEMEINE INFORMATIONEN

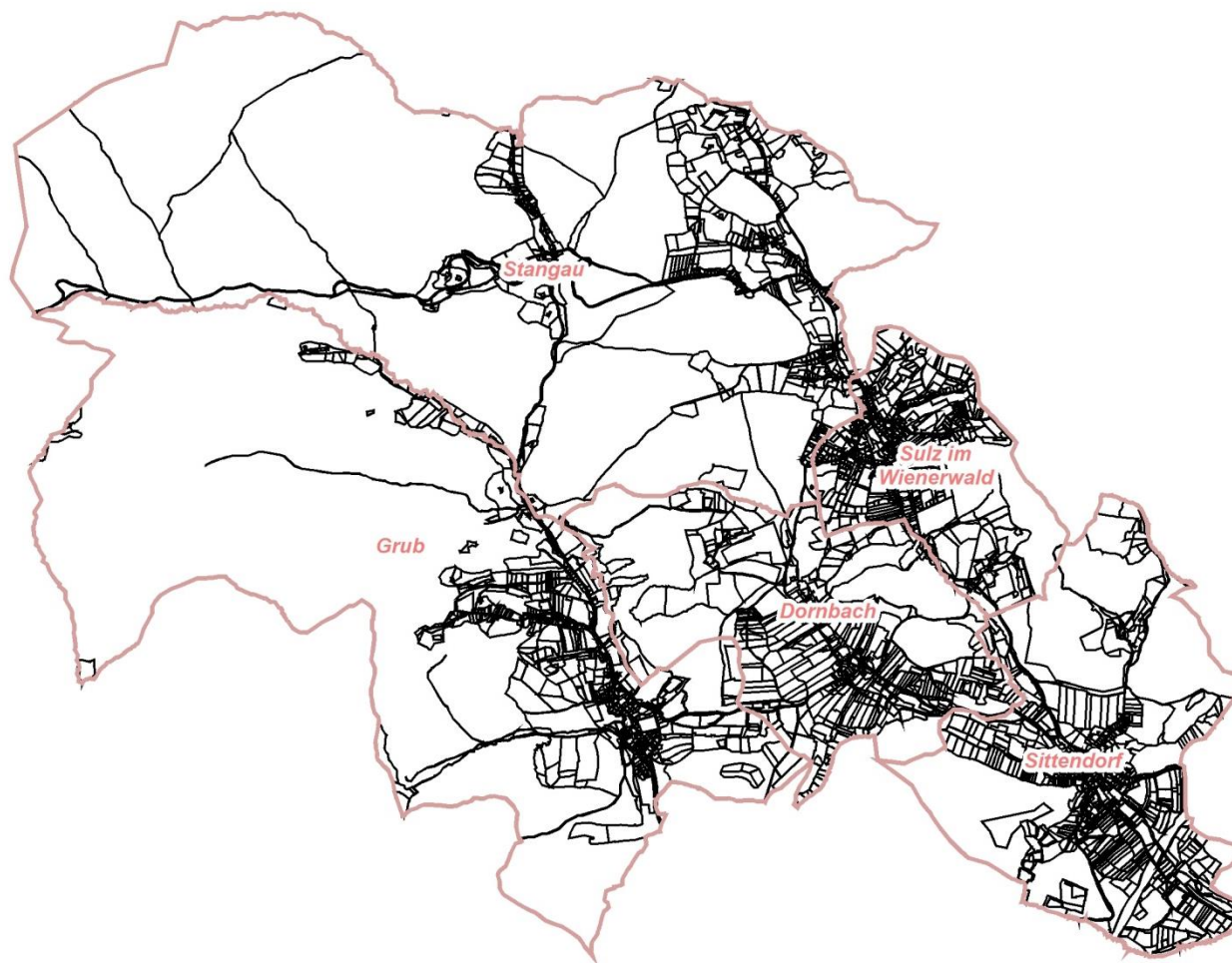
Gemeinde Wienerwald

Verwaltungsbezirk Mödling

Land Niederösterreich

Adresse	Kirchenplatz 62 2392 Sulz im Wienerwald
E-Mail	verwaltung@wienerwald.gv.at
Homepage	www.gemeinde-wienerwald.at
Telefon	02238 / 8106
Telefax	02238 / 8106 DW 20
Parteienverkehr	Mo., Di., Do. und Fr. 8 – 12 Uhr und Di. 16 – 20 Uhr

Gemeindenummer	31726
Einwohnerzahl FAG	2.922
Flächenausmaß	48,17 km ²
Seehöhe Gemeindeamt	431 m



Lageplan

Gemeinde Wienerwald

2392 Wienerwald, Kirchenplatz 62
Tel: 02238/8106-0
e-Mail: verwaltung@gemeinde-wienerwald.at

Copyright: DKM - (c) Bundesamt für Eich-und Vermessungswesen
HINWEIS: Rechtsanspruch aus dieser Darstellung nicht ableitbar!



Plotdatum: 01.12.2019
Maßstab (im Original): 1:55 000
Erstellt durch Anwender:
wienerwald_wo



HAUSHALTSBESCHLUSS zum 2. Nachtragsvoranschlag 2025

gemäß § 73 NÖ Gemeindeordnung 1973 (NÖ GO)

1. Voranschlag

Als Grundlage der Gebarung des Gemeindehaushaltes im Rechnungsjahr 2025 werden die im angeschlossenen Ergebnisvoranschlag vorgesehenen Aufwendungen und Erträge sowie die im angeschlossenen Finanzierungsvoranschlag vorgesehenen Bruttoeinzahlungen und Bruttoauszahlungen festgesetzt.

2. Dienstpostenplan

Die Besetzung von Dienstposten der Gemeinde, ihrer Anstalten und Betriebe darf ebenso wie die Besoldung der Bediensteten nur nach dem beigeschlossenen Dienstpostenplan erfolgen.

3. Kassenkredit

Zur rechtzeitigen Leistung von Mittelverwendungen kann die Gemeinde Kassenkredite (darunter sind auch Kassenstärker im Sinne der VRV 2015 zu verstehen) aufnehmen. Diese sind aus laufenden finanzwirksamen Erträgen zurückzuzahlen und dürfen 10 % der Summe der Erträge des Ergebnisvoranschlages nicht übersteigen. Kassenkredite (Kontoüberziehungen) sind am Rechnungsabschlussstichtag als kurzfristige Finanzschulden im Schuldennachweis des Rechnungsabschlusses auszuweisen.

Erträge des Ergebnishaushaltes 2025 EUR 8.116.000

Höhe des Kassenkredits 2025 EUR 811.600

STEUERN UND ABGABEN

folgende Steuern, Abgaben und Gebühren werden von der Gemeinde Wienerwald eingehoben

Gemeindesteuern und Abgaben

Grundsteuer A v. land- u. forstw. Betrieben	500	v. H. d. Bemessungsgrundlage
Grundsteuer B v. Grundstücken	500	v. H. d. Bemessungsgrundlage
Kommunalsteuer	3	v. H. d. Bemessungsgrundlage
Hundeabgabe	a)	Nutzhunde
	b)	Hunde mit Gefährdungspotential
	c)	alle übrigen Hunde
Gebrauchsabgabe	EUR	6,54
	EUR	100,00
	EUR	50,00
Aufschließungsabgabe		Verordnung vom 10.12.2024
		Verordnung vom 07.12.2022

Gemeinschaftliche Abgaben - Land Niederösterreich

Seuchenvorsorgeabgabe		gemäß NÖ Seuchenvorsorgeabgabegesetz
Nächtigungstaxe pro Nächtigung	EUR	2,50

Gemeindegebühren für die Benützung von Gemeindeeinrichtungen

Kanalgebühren		Verordnung vom 07.12.2022
Wasserversorgungsabgaben und Wassergebühren		Verordnung vom 10.09.2018
Friedhofsgebühren		Verordnung vom 10.12.2024
Abfallwirtschaftsgebühr- und Abgabe		Verordnung vom 20.05.2025

Privatrechtliche Entgelte

Kindergartenbeiträge

Richtlinie vom 23.09.2024

Gemeindezeitung Inserate bzw. Druckkostenbeitrag

Preisliste vom 01.01.2024

Druckwerke - Bücher

Benützungsentgelte Turnsaal VS Sittendorf

Benützungsentgelte Veranstaltungssaal Gemeindeamt

Sonstige Abgaben, Gebühren und Entgelte

Bundesgebühren

Verwaltungsabgaben

Kommissionsgebühren

Entgelt Grünschnittkarte

Hundemarke

Anlieferung Altstoffe größer Haushaltsmengen

Standgebühren Bauernmarkt

2. NVA Ergebnishaushalt Gesamt 1. Ebene (Anlage 1a)
- interne Vergütungen enthalten

2. Nachtragsvoranschlag 2025

Gemeinde Wienerwald

NVA Ergebnishaushalt Gesamt 1. Ebene (Anlage 1a) - interne Vergütungen enthalten

MVAG	Mittelverwendungs- und -aufbringungsgruppen (1. Ebene)	VA 2025 inkl. NVA	VA 2025	2. NVA
211	Erträge aus der operativen Verwaltungstätigkeit	6 895 600,00	6 792 400,00	103 200,00
212	Erträge aus Transfers	1 211 500,00	1 159 800,00	51 700,00
213	Finanzerträge	8 900,00	6 000,00	2 900,00
21	Summe Erträge	8 116 000,00	7 958 200,00	157 800,00
221	Personalaufwand	1 592 100,00	1 618 700,00	-26 600,00
222	Sachaufwand	3 995 700,00	3 815 300,00	180 400,00
223	Transferaufwand	2 201 000,00	2 174 000,00	27 000,00
224	Finanzaufwand	139 900,00	143 900,00	-4 000,00
22	Summe Aufwendungen	7 928 700,00	7 751 900,00	176 800,00
SA0	Saldo (0) Nettoergebnis (21 - 22)	187 300,00	206 300,00	-19 000,00
230	Entnahmen von Haushaltsrücklagen	100 000,00	100 000,00	
240	Zuweisungen an Haushaltsrücklagen	115 600,00	256 300,00	-140 700,00
SA01	Saldo (01) Haushaltsrücklagen (230 - 240)	-15 600,00	-156 300,00	140 700,00
SA00	Saldo (00) Nettoergebnis nach Haushaltsrücklagen (Saldo 0 + Saldo 01)	171 700,00	50 000,00	121 700,00

2. NVA Finanzierungshaushalt Gesamt 1. Ebene (Anlage 1b)
- interne Vergütungen enthalten

2. Nachtragsvoranschlag 2025

Gemeinde Wienerwald

NVA Finanzierungshaushalt Gesamt 1. Ebene (Anlage 1b) - interne Vergütungen enthalten

MVAG	Mittelverwendungs- und -aufbringungsgruppen (1. Ebene)	VA 2025 inkl. NVA	VA 2025	2. NVA
OPERATIVE GEBARUNG				
311	Einzahlungen aus operativer Verwaltungstätigkeit	6 555 900,00	6 557 000,00	-1 100,00
312	Einzahlungen aus Transfers	1 096 000,00	1 044 300,00	51 700,00
313	Einzahlungen aus Finanzerträgen	8 900,00	6 000,00	2 900,00
31	Summe Einzahlungen operative Gebarung	7 660 800,00	7 607 300,00	53 500,00
321	Auszahlungen aus Personalaufwand	1 572 400,00	1 604 900,00	-32 500,00
322	Auszahlungen aus Sachaufwand	2 838 500,00	2 703 500,00	135 000,00
323	Auszahlungen aus Transfers	2 160 900,00	2 165 400,00	-4 500,00
324	Auszahlungen aus Finanzaufwand	97 900,00	101 900,00	-4 000,00
32	Summe Auszahlungen operative Gebarung	6 669 700,00	6 575 700,00	94 000,00
SA1	Saldo (1) Geldfluss aus der operativen Gebarung (31 – 32)	991 100,00	1 031 600,00	-40 500,00
INVESTIVE GEBARUNG				
331	Einzahlungen aus der Investitionstätigkeit			
332	Einzahlungen aus der Rückzahlung von Darlehen sowie gewährten Vorschüssen	4 000,00	800,00	3 200,00
333	Einzahlungen aus Kapitaltransfers	819 400,00	1 069 100,00	-249 700,00
33	Summe Einzahlungen investive Gebarung	823 400,00	1 069 900,00	-246 500,00
341	Auszahlungen aus der Investitionstätigkeit	2 321 700,00	2 593 800,00	-272 100,00
342	Auszahlungen aus der Gewährung von Darlehen sowie gewährten Vorschüssen	96 700,00	89 700,00	7 000,00
343	Auszahlungen aus Kapitaltransfers	59 600,00	23 600,00	36 000,00
34	Summe Auszahlungen investive Gebarung	2 478 000,00	2 707 100,00	-229 100,00
SA2	Saldo (2) Geldfluss aus der investiven Gebarung (33 – 34)	-1 654 600,00	-1 637 200,00	-17 400,00
SA3	Saldo (3) Nettofinanzierungssaldo (Saldo 1 + Saldo 2)	-663 500,00	-605 600,00	-57 900,00

2. Nachtragsvoranschlag 2025

Gemeinde Wienerwald

NVA Finanzierungshaushalt Gesamt 1. Ebene (Anlage 1b) - interne Vergütungen enthalten

MVAG	Mittelverwendungs- und -aufbringungsgruppen (1. Ebene)	VA 2025 inkl. NVA	VA 2025	2. NVA
FINANZIERUNGSTÄTIGKEIT				
351	Einzahlungen aus der Aufnahme von Finanzschulden	547 000,00	547 000,00	
353	Einzahlungen infolge eines Kapitaltausches bei derivativen Finanzinstrumenten mit Grundgeschäft			
355	Einzahlungen aus dem Abgang von Finanzinstrumenten			
35	Summe Einzahlungen aus der Finanzierungstätigkeit	547 000,00	547 000,00	0,00
361	Auszahlungen aus der Tilgung von Finanzschulden	394 600,00	381 900,00	12 700,00
363	Auszahlungen infolge eines Kapitaltausches bei derivativen Finanzinstrumenten mit Grundgeschäft			
365	Auszahlungen für den Erwerb von Finanzinstrumenten			
36	Summe Auszahlungen aus der Finanzierungstätigkeit	394 600,00	381 900,00	12 700,00
SA4	Saldo (4) Geldfluss aus der Finanzierungstätigkeit (35 – 36)	152 400,00	165 100,00	-12 700,00
SA5	Saldo (5) Geldfluss aus der voranschlagswirksamen Gebarung (Saldo 3 + Saldo 4)	-511 100,00	-440 500,00	-70 600,00

2. NVA Ergebnishaushalt Gesamt 1. und 2. Ebene (Anlage 1a)
- interne Vergütungen enthalten

2. Nachtragsvoranschlag 2025

Gemeinde Wienerwald

NVA Ergebnishaushalt Gesamt 1. und 2. Ebene (Anlage 1a) - interne Vergütungen enthalten

MVAG	Mittelverwendungs- und aufbringungsgruppen (1. und 2. Ebene)	VA 2025 inkl. NVA	VA 2025	2. NVA
211	Erträge aus der operativen Verwaltungstätigkeit	6 895 600,00	6 792 400,00	103 200,00
2111	Erträge aus eigenen Abgaben	754 100,00	765 100,00	-11 000,00
2112	Erträge aus Ertragsanteilen	2 950 000,00	2 950 000,00	
2113	Erträge aus Gebühren	1 422 200,00	1 432 200,00	-10 000,00
2114	Erträge aus Leistungen	311 500,00	320 600,00	-9 100,00
2115	Erträge aus Besitz und wirtschaftlicher Tätigkeit	130 000,00	128 500,00	1 500,00
2116	Erträge aus Veräußerung und sonstige Erträge	1 280 900,00	1 193 000,00	87 900,00
2117	Nicht finanzierungswirksame operative Erträge	46 900,00	3 000,00	43 900,00
212	Erträge aus Transfers	1 211 500,00	1 159 800,00	51 700,00
2121	Transferertrag von Trägern des öffentlichen Rechts	1 051 500,00	982 700,00	68 800,00
2122	Transferertrag von Beteiligungen	40 000,00	60 000,00	-20 000,00
2123	Transferertrag von Unternehmen (mit Finanzunternehmen)			
2124	Transferertrag von Haushalten und Organisationen ohne Erwerbscharakter	4 500,00	1 600,00	2 900,00
2125	Transferertrag vom Ausland			
2126	Investitions- und Tilgungszuschüsse zwischen Unternehmungen und Betrieben der Gebietskörperschaft und der Gebietskörperschaft			
2127	Nicht finanzierungswirksamer Transferertrag	115 500,00	115 500,00	
213	Finanzerträge	8 900,00	6 000,00	2 900,00
2131	Erträge aus Zinsen	8 900,00	6 000,00	2 900,00
2132	Erträge aus Zinsen aus derivativen Finanzinstrumenten mit und ohne Grundgeschäft			
2133	Erträge aus Gewinnentnahmen von marktbestimmten Betrieben			
2134	Sonstige Finanzerträge			
2135	Erträge aus Dividenden/Gewinnausschüttungen			
2136	Sonstige nicht finanzierungswirksame Finanzerträge			
21	Summe Erträge	8 116 000,00	7 958 200,00	157 800,00
221	Personalaufwand	1 592 100,00	1 618 700,00	-26 600,00
2211	Personalaufwand (Bezüge, Nebengebühren, Mehrleistungen)	1 248 200,00	1 249 600,00	-1 400,00
2212	Gesetzlicher und freiwilliger Sozialaufwand	324 200,00	355 300,00	-31 100,00
2213	Sonstiger Personalaufwand			
2214	Nicht finanzierungswirksamer Personalaufwand	19 700,00	13 800,00	5 900,00
222	Sachaufwand	3 995 700,00	3 815 300,00	180 400,00
2221	Gebrauchs- und Verbrauchsgüter, Handelswaren	1 008 000,00	955 900,00	52 100,00
2222	Verwaltungs- und Betriebsaufwand	414 600,00	405 100,00	9 500,00
2223	Leasing- und Mietaufwand	272 700,00	276 300,00	-3 600,00
2224	Instandhaltung	240 600,00	189 500,00	51 100,00
2225	Sonstiger Sachaufwand	1 221 300,00	1 150 500,00	70 800,00
2226	Nicht finanzierungswirksamer Sachaufwand	838 500,00	838 000,00	500,00

2. Nachtragsvoranschlag 2025

NVA Ergebnishaushalt Gesamt 1. und 2. Ebene (Anlage 1a) - interne Vergütungen enthalten

Gemeinde Wienerwald

MVAG	Mittelverwendungs- und aufbringungsgruppen (1. und 2. Ebene)	VA 2025 inkl. NVA	VA 2025	2. NVA
223	Transferaufwand	2 201 000,00	2 174 000,00	27 000,00
2231	Transferaufwand an Träger des öffentlichen Rechts	1 845 700,00	1 857 900,00	-12 200,00
2232	Transferaufwand an Beteiligungen			
2233	Transferaufwand an Unternehmen (mit Finanzunternehmen)	274 200,00	238 200,00	36 000,00
2234	Transferaufwand an Haushalte und Organisationen ohne Erwerbscharakter	81 100,00	77 900,00	3 200,00
2235	Transferaufwand an das Ausland			
2236	Investitions- und Tilgungszuschüsse zwischen Unternehmungen und Betrieben der Gebietskörperschaft und der Gebietskörperschaft			
2237	Nicht finanzierungswirksamer Transferaufwand			
224	Finanzaufwand	139 900,00	143 900,00	-4 000,00
2241	Aufwendungen für Zinsen	90 800,00	94 800,00	-4 000,00
2242	Zinsen und sonstige Aufwendungen aus derivativen Finanzinstrumenten mit und ohne Grundgeschäft			
2243	Gewinnentnahmen von Unternehmungen und marktbestimmten Betrieben der Gebietskörperschaft (innerhalb der Gebietskörperschaft)			
2244	Sonstiger Finanzaufwand	7 100,00	7 100,00	
2245	Nicht finanzierungswirksamer Finanzaufwand	42 000,00	42 000,00	
22	Summe Aufwendungen	7 928 700,00	7 751 900,00	176 800,00
SA0	Saldo (0) Nettoergebnis (21 - 22)	187 300,00	206 300,00	-19 000,00
230	Entnahmen von Haushaltsrücklagen	100 000,00	100 000,00	0,00
2301	Entnahmen von Haushaltsrücklagen	100 000,00	100 000,00	
240	Zuweisungen an Haushaltsrücklagen	115 600,00	256 300,00	-140 700,00
2401	Zuweisungen an Haushaltsrücklagen	115 600,00	256 300,00	-140 700,00
SA01	Saldo (01) Haushaltsrücklagen (230 - 240)	-15 600,00	-156 300,00	140 700,00
SA00	Saldo (00) Nettoergebnis nach Haushaltsrücklagen (Saldo 0 + Saldo 01)	171 700,00	50 000,00	121 700,00

2. NVA Finanzierungshaushalt Gesamt 1. und 2. Ebene
(Anlage 1b) - interne Vergütungen enthalten

2. Nachtragsvoranschlag 2025

Gemeinde Wienerwald

NVA Finanzierungshaushalt Gesamt 1. und 2. Ebene (Anlage 1b) - interne Vergütungen enthalten

MVAG	Mittelverwendungs- und aufbringungsgruppen (1. und 2. Ebene)	VA 2025 inkl. NVA	VA 2025	2. NVA
311	Einzahlungen aus operativer Verwaltungstätigkeit	6 555 900,00	6 557 000,00	-1 100,00
3111	Einzahlungen aus eigenen Abgaben	764 100,00	790 100,00	-26 000,00
3112	Einzahlungen aus Ertragsanteilen	2 950 000,00	2 950 000,00	
3113	Einzahlungen aus Gebühren	1 422 900,00	1 433 400,00	-10 500,00
3114	Einzahlungen aus Leistungen	311 500,00	320 600,00	-9 100,00
3115	Einzahlungen aus Besitz und wirtschaftlicher Tätigkeit	135 000,00	133 500,00	1 500,00
3116	Einzahlungen aus Veräußerung von geringwertigen Wirtschaftsgütern (GWG) und sonstige Einzahlungen	972 400,00	929 400,00	43 000,00
312	Einzahlungen aus Transfers	1 096 000,00	1 044 300,00	51 700,00
3121	Transferzahlungen von Trägern des öffentlichen Rechts	1 051 500,00	982 700,00	68 800,00
3122	Transferzahlungen von Beteiligungen	40 000,00	60 000,00	-20 000,00
3123	Transferzahlungen von Unternehmen (inkl. Finanzunternehmen)			
3124	Transferzahlungen von Haushalten und Organisationen ohne Erwerbscharakter	4 500,00	1 600,00	2 900,00
3125	Transferzahlungen vom Ausland			
3126	Investitions- und Tilgungszuschüsse zwischen Unternehmungen und Betrieben der Gebietskörperschaft und der Gebietskörperschaft			
313	Einzahlungen aus Finanzerträgen	8 900,00	6 000,00	2 900,00
3131	Einzahlungen aus Zinserträgen	8 900,00	6 000,00	2 900,00
3132	Einzahlungen aus Zinsen aus derivativen Finanzinstrumenten mit und ohne Grundgeschäft			
3133	Einzahlungen aus Gewinnentnahmen von marktbestimmten Betrieben			
3134	Sonstige Einzahlungen aus Finanzerträgen			
3135	Einzahlungen aus Dividenden/Gewinnausschüttungen			
31	Summe Einzahlungen operative Gebarung	7 660 800,00	7 607 300,00	53 500,00
321	Auszahlungen aus Personalaufwand	1 572 400,00	1 604 900,00	-32 500,00
3211	Auszahlungen für Personalaufwand (Bezüge, Nebengebühren, und Mehrleistungsvergütungen)	1 248 200,00	1 249 600,00	-1 400,00
3212	Auszahlungen für gesetzliche und freiwillige Sozialaufwendungen	324 200,00	355 300,00	-31 100,00
3213	Auszahlungen aus sonstigem Personalaufwand			
322	Auszahlungen aus Sachaufwand	2 838 500,00	2 703 500,00	135 000,00
3221	Auszahlungen für Gebrauchs- und Verbrauchsgüter, Handelswaren	994 500,00	942 400,00	52 100,00
3222	Auszahlungen für Verwaltungs- und Betriebsaufwand	420 200,00	410 700,00	9 500,00
3223	Auszahlungen für Leasing- und Mietaufwand	272 700,00	276 300,00	-3 600,00
3224	Auszahlungen für Instandhaltung	241 100,00	190 000,00	51 100,00
3225	Sonstige Auszahlungen aus Sachaufwand	910 000,00	884 100,00	25 900,00
3226	Auszahlungen aus der Inanspruchnahme von Haftungen			
323	Auszahlungen aus Transfers	2 160 900,00	2 165 400,00	-4 500,00
3231	Transferzahlungen an Träger des öffentlichen Rechts	1 850 200,00	1 857 900,00	-7 700,00
3232	Transferzahlungen an Beteiligungen			

2. Nachtragsvoranschlag 2025

NVA Finanzierungshaushalt Gesamt 1. und 2. Ebene (Anlage 1b) - interne Vergütungen enthalten

Gemeinde Wienerwald

MVAG	Mittelverwendungs- und aufbringungsgruppen (1. und 2. Ebene)	VA 2025 inkl. NVA	VA 2025	2. NVA
3233	Transferzahlungen an Unternehmen (inkl. Finanzunternehmen)	231 200,00	231 200,00	
3234	Transferzahlungen an Haushalte und Organisationen ohne Erwerbscharakter	79 500,00	76 300,00	3 200,00
3235	Transferzahlungen an das Ausland			
3236	Investitions- und Tilgungszuschüsse zwischen Unternehmungen und Betrieben der Gebietskörperschaft und der Gebietskörperschaft			
324	Auszahlungen aus Finanzaufwand	97 900,00	101 900,00	-4 000,00
3241	Auszahlungen für Zinsen	90 800,00	94 800,00	-4 000,00
3242	Auszahlungen für Zinsen aus derivativen Finanzinstrumenten mit und ohne Grundgeschäft			
3243	Auszahlungen aus Gewinnentnahmen von marktbestimmten Betrieben			
3244	Sonstige Auszahlungen aus Finanzaufwendungen	7 100,00	7 100,00	
32	Summe Auszahlungen operative Gebarung	6 669 700,00	6 575 700,00	94 000,00
SA1	Saldo (1) Geldfluss aus der operativen Gebarung (31 – 32)	991 100,00	1 031 600,00	-40 500,00
331	Einzahlungen aus der Investitionstätigkeit	0,00	0,00	0,00
3311	Einzahlungen aus der Veräußerung von immateriellem Vermögen			
3312	Einzahlungen aus der Veräußerung von Grundstücken und Grundstückeinrichtungen			
3313	Einzahlungen aus der Veräußerung von Gebäuden und Bauten			
3314	Einzahlungen aus der Veräußerung von technischen Anlagen, Fahrzeugen und Maschinen			
3315	Einzahlungen aus der Veräußerung von Amts-, Betriebs- und Geschäftsausstattung			
3316	Einzahlungen aus der Veräußerung von Kulturgütern			
3317	Einzahlungen aus der Veräußerung von Beteiligungen			
3318	Einzahlungen aus der Veräußerung von kofinanzierten Schutzbauten			
332	Einzahlungen aus der Rückzahlung von Darlehen sowie gewährten Vorschüssen	4 000,00	800,00	3 200,00
3321	Einzahlungen aus Darlehen an Träger des öffentlichen Rechts			
3322	Einzahlungen aus Darlehen an Beteiligungen			
3323	Einzahlungen aus Darlehen an Unternehmen und Haushalte			
3325	Einzahlungen aus Vorschüssen und Anzahlungen	4 000,00	800,00	3 200,00
333	Einzahlungen aus Kapitaltransfers	819 400,00	1 069 100,00	-249 700,00
3331	Kapitaltransferzahlungen von Trägern des öffentlichen Rechts	793 900,00	1 043 600,00	-249 700,00
3332	Kapitaltransferzahlungen von Beteiligungen			
3333	Kapitaltransferzahlungen von Unternehmen			
3334	Kapitaltransferzahlungen von Haushalten und Organisationen ohne Erwerbscharakter	25 500,00	25 500,00	
3335	Kapitaltransferzahlungen vom Ausland			
33	Summe Einzahlungen investive Gebarung	823 400,00	1 069 900,00	-246 500,00
341	Auszahlungen aus der Investitionstätigkeit	2 321 700,00	2 593 800,00	-272 100,00
3411	Auszahlungen für den Erwerb von immateriellem Vermögen	72 000,00	102 000,00	-30 000,00

2. Nachtragsvoranschlag 2025

NVA Finanzierungshaushalt Gesamt 1. und 2. Ebene (Anlage 1b) - interne Vergütungen enthalten

Gemeinde Wienerwald

MVAG	Mittelverwendungs- und aufbringungsgruppen (1. und 2. Ebene)	VA 2025 inkl. NVA	VA 2025	2. NVA
3412	Auszahlungen für den Erwerb von Grundstücken und Grundstückseinrichtungen	808 500,00	1 046 200,00	-237 700,00
3413	Auszahlungen für den Erwerb von Gebäuden und Bauten	1 087 400,00	1 097 500,00	-10 100,00
3414	Auszahlungen für den Erwerb von technischen Anlagen, Fahrzeugen und Maschinen	49 700,00	47 800,00	1 900,00
3415	Auszahlungen für den Erwerb von Amts-, Betriebs- und Geschäftsausstattung	111 100,00	107 300,00	3 800,00
3416	Auszahlungen für den Erwerb von Kulturgütern			
3417	Auszahlungen für den Erwerb von Beteiligungen			
3418	Auszahlungen für den Erwerb von kofinanzierten Schutzbauten	193 000,00	193 000,00	
342	Auszahlungen aus der Gewährung von Darlehen sowie gewährten Vorschüssen	96 700,00	89 700,00	7 000,00
3421	Auszahlungen von Darlehen an Träger des öffentlichen Rechts			
3422	Auszahlungen von Darlehen an Beteiligungen			
3423	Auszahlungen von Darlehen an Unternehmen und Haushalte			
3425	Auszahlungen von Vorschüssen und Anzahlungen	96 700,00	89 700,00	7 000,00
343	Auszahlungen aus Kapitaltransfers	59 600,00	23 600,00	36 000,00
3431	Kapitaltransferzahlungen an Träger des öffentlichen Rechts			
3432	Kapitaltransferzahlungen an Beteiligungen			
3433	Kapitaltransferzahlungen an Unternehmen (Finanzunternehmen)	43 000,00	7 000,00	36 000,00
3434	Kapitaltransferzahlungen an Haushalte und Organisationen ohne Erwerbscharakter	16 600,00	16 600,00	
3435	Kapitaltransferzahlungen an das Ausland			
34	Summe Auszahlungen investive Gebarung	2 478 000,00	2 707 100,00	-229 100,00
SA2	Saldo (2) Geldfluss aus der investiven Gebarung (33 – 34)	-1 654 600,00	-1 637 200,00	-17 400,00
SA3	Saldo (3) Nettofinanzierungssaldo (Saldo 1 + Saldo 2)	-663 500,00	-605 600,00	-57 900,00
351	Einzahlungen aus der Aufnahme von Finanzschulden	547 000,00	547 000,00	0,00
3511	Einzahlungen aus empfangenen Darlehen von öffentlichen Körperschaften und Rechtsträgern			
3512	Einzahlungen aus empfangenen Darlehen von Beteiligungen			
3513	Einzahlungen aus empfangenen Darlehen von Unternehmen und privaten Haushalten			
3514	Einzahlungen aus Finanzschulden (Finanzunternehmen)	547 000,00	547 000,00	
3515	Einzahlungen aus Aufnahmen von Leasingverbindlichkeiten			
353	Einzahlungen infolge eines Kapitaltausches bei derivativen Finanzinstrumenten mit Grundgeschäft	0,00	0,00	0,00
3530	Einzahlungen infolge eines Kapitaltausches bei derivativen Finanzinstrumenten mit Grundgeschäft			
355	Einzahlungen aus dem Abgang von Finanzinstrumenten	0,00	0,00	0,00
3550	Einzahlungen aus dem Abgang von Finanzinstrumenten			
35	Summe Einzahlungen aus der Finanzierungstätigkeit	547 000,00	547 000,00	0,00

2. Nachtragsvoranschlag 2025

NVA Finanzierungshaushalt Gesamt 1. und 2. Ebene (Anlage 1b) - interne Vergütungen enthalten

Gemeinde Wienerwald

MVAG	Mittelverwendungs- und aufbringungsgruppen (1. und 2. Ebene)	VA 2025 inkl. NVA	VA 2025	2. NVA
361	Auszahlungen aus der Tilgung von Finanzschulden	394 600,00	381 900,00	12 700,00
3611	Auszahlungen aus empfangenen Darlehen von öffentlichen Körperschaften und Rechtsträgern			
3612	Auszahlungen aus empfangenen Darlehen von Beteiligungen			
3613	Auszahlungen aus empfangenen Darlehen von Unternehmen und privaten Haushalten			
3614	Auszahlungen aus Finanzschulden	394 600,00	381 900,00	12 700,00
3615	Auszahlungen aus Rückzahlungen von Leasingverbindlichkeiten			
363	Auszahlungen infolge eines Kapitaltausches bei derivativen Finanzinstrumenten mit Grundgeschäft	0,00	0,00	0,00
3630	Auszahlungen infolge eines Kapitaltausches bei derivativen Finanzinstrumenten mit Grundgeschäft			
365	Auszahlungen für den Erwerb von Finanzinstrumenten	0,00	0,00	0,00
3650	Auszahlungen für den Erwerb von Finanzinstrumenten			
36	Summe Auszahlungen aus der Finanzierungstätigkeit	394 600,00	381 900,00	12 700,00
SA4	Saldo (4) Geldfluss aus der Finanzierungstätigkeit (35 – 36)	152 400,00	165 100,00	-12 700,00
SA5	Saldo (5) Geldfluss aus der voranschlagswirksamen Gebarung (Saldo 3 + Saldo 4)	-511 100,00	-440 500,00	-70 600,00

2. NVA Ergebnishaushalt Bereichsbudget 1. und 2. Ebene (Anlage 1a)

2. Nachtragsvoranschlag 2025

Gemeinde Wienerwald

NVA Ergebnishaushalt Bereichsbudget 1. und 2. Ebene (Anlage 1a)

Vertretungskörper und allgemeine Verwaltung (Gruppe 0)

MVAG	Mittelverwendungs- und -aufbringungsgruppen (1. und 2. Ebene)	VA 2025 inkl. NVA	VA 2025	2. NVA
211	Erträge aus der operativen Verwaltungstätigkeit	31 800,00	32 300,00	-500,00
2111	Erträge aus eigenen Abgaben			
2112	Erträge aus Ertragsanteilen			
2113	Erträge aus Gebühren			
2114	Erträge aus Leistungen	30 300,00	31 300,00	-1 000,00
2115	Erträge aus Besitz und wirtschaftlicher Tätigkeit	1 000,00	500,00	500,00
2116	Erträge aus Veräußerung und sonstige Erträge	500,00	500,00	
2117	Nicht finanzierungswirksame operative Erträge			
212	Erträge aus Transfers	0,00	0,00	0,00
2121	Transferertrag von Trägern des öffentlichen Rechts			
2122	Transferertrag von Beteiligungen			
2123	Transferertrag von Unternehmen (mit Finanzunternehmen)			
2124	Transferertrag von Haushalten und Organisationen ohne Erwerbscharakter			
2125	Transferertrag vom Ausland			
2126	Investitions- und Tilgungszuschüsse zwischen Unternehmungen und Betrieben der Gebietskörperschaft und der Gebietskörperschaft			
2127	Nicht finanzierungswirksamer Transferertrag			
213	Finanzerträge	0,00	0,00	0,00
2131	Erträge aus Zinsen			
2132	Erträge aus Zinsen aus derivativen Finanzinstrumenten mit und ohne Grundgeschäft			
2133	Erträge aus Gewinnentnahmen von marktbestimmten Betrieben			
2134	Sonstige Finanzerträge			
2135	Erträge aus Dividenden/Gewinnausschüttungen			
2136	Sonstige nicht finanzierungswirksame Finanzerträge			
21	Summe Erträge	31 800,00	32 300,00	-500,00
221	Personalaufwand	252 400,00	264 600,00	-12 200,00
2211	Personalaufwand (Bezüge, Nebengebühren, Mehrleistungen)	195 800,00	204 800,00	-9 000,00
2212	Gesetzlicher und freiwilliger Sozialaufwand	54 700,00	58 500,00	-3 800,00
2213	Sonstiger Personalaufwand			
2214	Nicht finanzierungswirksamer Personalaufwand	1 900,00	1 300,00	600,00
222	Sachaufwand	478 300,00	483 200,00	-4 900,00
2221	Gebrauchs- und Verbrauchsgüter, Handelswaren	9 300,00	8 900,00	400,00
2222	Verwaltungs- und Betriebsaufwand	35 000,00	37 200,00	-2 200,00

2. Nachtragsvoranschlag 2025

Gemeinde Wienerwald

NVA Ergebnishaushalt Bereichsbudget 1. und 2. Ebene (Anlage 1a)

Vertretungskörper und allgemeine Verwaltung (Gruppe 0)

MVAG	Mittelverwendungs- und -aufbringungsgruppen (1. und 2. Ebene)	VA 2025 inkl. NVA	VA 2025	2. NVA
2223	Leasing- und Mietaufwand	60 000,00	67 900,00	-7 900,00
2224	Instandhaltung	100,00	100,00	
2225	Sonstiger Sachaufwand	351 300,00	347 000,00	4 300,00
2226	Nicht finanzierungswirksamer Sachaufwand	22 600,00	22 100,00	500,00
223	Transferaufwand	59 200,00	59 500,00	-300,00
2231	Transferaufwand an Träger des öffentlichen Rechts	28 000,00	28 000,00	
2232	Transferaufwand an Beteiligungen			
2233	Transferaufwand an Unternehmen (mit Finanzunternehmen)			
2234	Transferaufwand an Haushalte und Organisationen ohne Erwerbscharakter	31 200,00	31 500,00	-300,00
2235	Transferaufwand an das Ausland			
2236	Investitions- und Tilgungszuschüsse zwischen Unternehmungen und Betrieben der Gebietskörperschaft und der Gebietskörperschaft			
2237	Nicht finanzierungswirksamer Transferaufwand			
224	Finanzaufwand	0,00	0,00	0,00
2241	Aufwendungen für Zinsen			
2242	Zinsen und sonstige Aufwendungen aus derivativen Finanzinstrumenten mit und ohne Grundgeschäft			
2243	Gewinnentnahmen von Unternehmungen und marktbestimmten Betrieben der Gebietskörperschaft (innerhalb der Gebietskörperschaft)			
2244	Sonstiger Finanzaufwand			
2245	Nicht finanzierungswirksamer Finanzaufwand			
22	Summe Aufwendungen	789 900,00	807 300,00	-17 400,00
SA0	Saldo (0) Nettoergebnis (21 - 22)	-758 100,00	-775 000,00	16 900,00
230	Entnahmen von Haushaltsrücklagen	0,00	0,00	0,00
2301	Entnahmen von Haushaltsrücklagen			
240	Zuweisungen an Haushaltsrücklagen	0,00	0,00	0,00
2401	Zuweisungen an Haushaltsrücklagen			
SA01	Saldo (01) Haushaltsrücklagen (230 - 240)	0,00	0,00	0,00
SA00	Saldo (00) Nettoergebnis nach Haushaltsrücklagen (Saldo 0 + Saldo 01)	-758 100,00	-775 000,00	16 900,00

Öffentliche Ordnung und Sicherheit (Gruppe 1)

MVAG	Mittelverwendungs- und -aufbringungsgruppen (1. und 2. Ebene)	VA 2025 inkl. NVA	VA 2025	2. NVA
211	Erträge aus der operativen Verwaltungstätigkeit	32 600,00	32 600,00	0,00
2111	Erträge aus eigenen Abgaben			
2112	Erträge aus Ertragsanteilen			
2113	Erträge aus Gebühren			
2114	Erträge aus Leistungen	30 000,00	30 000,00	
2115	Erträge aus Besitz und wirtschaftlicher Tätigkeit	2 500,00	2 500,00	
2116	Erträge aus Veräußerung und sonstige Erträge	100,00	100,00	
2117	Nicht finanzierungswirksame operative Erträge			
212	Erträge aus Transfers	5 700,00	5 700,00	0,00
2121	Transferertrag von Trägern des öffentlichen Rechts			
2122	Transferertrag von Beteiligungen			
2123	Transferertrag von Unternehmen (mit Finanzunternehmen)			
2124	Transferertrag von Haushalten und Organisationen ohne Erwerbscharakter			
2125	Transferertrag vom Ausland			
2126	Investitions- und Tilgungszuschüsse zwischen Unternehmungen und Betrieben der Gebietskörperschaft und der Gebietskörperschaft			
2127	Nicht finanzierungswirksamer Transferertrag	5 700,00	5 700,00	
213	Finanzerträge	0,00	0,00	0,00
2131	Erträge aus Zinsen			
2132	Erträge aus Zinsen aus derivativen Finanzinstrumenten mit und ohne Grundgeschäft			
2133	Erträge aus Gewinnentnahmen von marktbestimmten Betrieben			
2134	Sonstige Finanzerträge			
2135	Erträge aus Dividenden/Gewinnausschüttungen			
2136	Sonstige nicht finanzierungswirksame Finanzerträge			
21	Summe Erträge	38 300,00	38 300,00	0,00
221	Personalaufwand	0,00	0,00	0,00
2211	Personalaufwand (Bezüge, Nebengebühren, Mehrleistungen)			
2212	Gesetzlicher und freiwilliger Sozialaufwand			
2213	Sonstiger Personalaufwand			
2214	Nicht finanzierungswirksamer Personalaufwand			
222	Sachaufwand	434 300,00	372 700,00	61 600,00
2221	Gebrauchs- und Verbrauchsgüter, Handelswaren	13 600,00	13 600,00	
2222	Verwaltungs- und Betriebsaufwand	105 600,00	90 200,00	15 400,00

2. Nachtragsvoranschlag 2025

Gemeinde Wienerwald

NVA Ergebnishaushalt Bereichsbudget 1. und 2. Ebene (Anlage 1a)

Öffentliche Ordnung und Sicherheit (Gruppe 1)

MVAG	Mittelverwendungs- und -aufbringungsgruppen (1. und 2. Ebene)	VA 2025 inkl. NVA	VA 2025	2. NVA
2223	Leasing- und Mietaufwand	1 300,00	1 300,00	
2224	Instandhaltung	83 100,00	37 000,00	46 100,00
2225	Sonstiger Sachaufwand	118 700,00	118 600,00	100,00
2226	Nicht finanzierungswirksamer Sachaufwand	112 000,00	112 000,00	
223	Transferaufwand	15 200,00	15 200,00	0,00
2231	Transferaufwand an Träger des öffentlichen Rechts			
2232	Transferaufwand an Beteiligungen			
2233	Transferaufwand an Unternehmen (mit Finanzunternehmen)			
2234	Transferaufwand an Haushalte und Organisationen ohne Erwerbscharakter	15 200,00	15 200,00	
2235	Transferaufwand an das Ausland			
2236	Investitions- und Tilgungszuschüsse zwischen Unternehmungen und Betrieben der Gebietskörperschaft und der Gebietskörperschaft			
2237	Nicht finanzierungswirksamer Transferaufwand			
224	Finanzaufwand	0,00	0,00	0,00
2241	Aufwendungen für Zinsen			
2242	Zinsen und sonstige Aufwendungen aus derivativen Finanzinstrumenten mit und ohne Grundgeschäft			
2243	Gewinnentnahmen von Unternehmungen und marktbestimmten Betrieben der Gebietskörperschaft (innerhalb der Gebietskörperschaft)			
2244	Sonstiger Finanzaufwand			
2245	Nicht finanzierungswirksamer Finanzaufwand			
22	Summe Aufwendungen	449 500,00	387 900,00	61 600,00
SA0	Saldo (0) Nettoergebnis (21 - 22)	-411 200,00	-349 600,00	-61 600,00
230	Entnahmen von Haushaltsrücklagen	0,00	0,00	0,00
2301	Entnahmen von Haushaltsrücklagen			
240	Zuweisungen an Haushaltsrücklagen	0,00	0,00	0,00
2401	Zuweisungen an Haushaltsrücklagen			
SA01	Saldo (01) Haushaltsrücklagen (230 - 240)	0,00	0,00	0,00
SA00	Saldo (00) Nettoergebnis nach Haushaltsrücklagen (Saldo 0 + Saldo 01)	-411 200,00	-349 600,00	-61 600,00

Unterricht, Erziehung, Sport und Wissenschaft (Gruppe 2)

MVAG	Mittelverwendungs- und -aufbringungsgruppen (1. und 2. Ebene)	VA 2025 inkl. NVA	VA 2025	2. NVA
211	Erträge aus der operativen Verwaltungstätigkeit	220 500,00	202 300,00	18 200,00
2111	Erträge aus eigenen Abgaben			
2112	Erträge aus Ertragsanteilen			
2113	Erträge aus Gebühren			
2114	Erträge aus Leistungen	158 100,00	168 400,00	-10 300,00
2115	Erträge aus Besitz und wirtschaftlicher Tätigkeit	34 300,00	33 800,00	500,00
2116	Erträge aus Veräußerung und sonstige Erträge			
2117	Nicht finanzierungswirksame operative Erträge	28 100,00	100,00	28 000,00
212	Erträge aus Transfers	133 500,00	131 300,00	2 200,00
2121	Transferertrag von Trägern des öffentlichen Rechts	119 800,00	117 600,00	2 200,00
2122	Transferertrag von Beteiligungen			
2123	Transferertrag von Unternehmen (mit Finanzunternehmen)			
2124	Transferertrag von Haushalten und Organisationen ohne Erwerbscharakter			
2125	Transferertrag vom Ausland			
2126	Investitions- und Tilgungszuschüsse zwischen Unternehmungen und Betrieben der Gebietskörperschaft und der Gebietskörperschaft			
2127	Nicht finanzierungswirksamer Transferertrag	13 700,00	13 700,00	
213	Finanzerträge	0,00	0,00	0,00
2131	Erträge aus Zinsen			
2132	Erträge aus Zinsen aus derivativen Finanzinstrumenten mit und ohne Grundgeschäft			
2133	Erträge aus Gewinnentnahmen von marktbestimmten Betrieben			
2134	Sonstige Finanzerträge			
2135	Erträge aus Dividenden/Gewinnausschüttungen			
2136	Sonstige nicht finanzierungswirksame Finanzerträge			
21	Summe Erträge	354 000,00	333 600,00	20 400,00
221	Personalaufwand	553 600,00	556 200,00	-2 600,00
2211	Personalaufwand (Bezüge, Nebengebühren, Mehrleistungen)	429 100,00	428 600,00	500,00
2212	Gesetzlicher und freiwilliger Sozialaufwand	108 600,00	123 000,00	-14 400,00
2213	Sonstiger Personalaufwand			
2214	Nicht finanzierungswirksamer Personalaufwand	15 900,00	4 600,00	11 300,00
222	Sachaufwand	660 500,00	625 200,00	35 300,00
2221	Gebrauchs- und Verbrauchsgüter, Handelswaren	101 900,00	85 000,00	16 900,00
2222	Verwaltungs- und Betriebsaufwand	149 700,00	145 600,00	4 100,00

2. Nachtragsvoranschlag 2025

Gemeinde Wienerwald

NVA Ergebnishaushalt Bereichsbudget 1. und 2. Ebene (Anlage 1a)

Unterricht, Erziehung, Sport und Wissenschaft (Gruppe 2)

MVAG	Mittelverwendungs- und -aufbringungsgruppen (1. und 2. Ebene)	VA 2025 inkl. NVA	VA 2025	2. NVA
2223	Leasing- und Mietaufwand	122 800,00	121 200,00	1 600,00
2224	Instandhaltung	19 000,00	18 600,00	400,00
2225	Sonstiger Sachaufwand	127 800,00	115 500,00	12 300,00
2226	Nicht finanzierungswirksamer Sachaufwand	139 300,00	139 300,00	
223	Transferaufwand	179 300,00	143 600,00	35 700,00
2231	Transferaufwand an Träger des öffentlichen Rechts	128 300,00	128 600,00	-300,00
2232	Transferaufwand an Beteiligungen			
2233	Transferaufwand an Unternehmen (mit Finanzunternehmen)	36 000,00		36 000,00
2234	Transferaufwand an Haushalte und Organisationen ohne Erwerbscharakter	15 000,00	15 000,00	
2235	Transferaufwand an das Ausland			
2236	Investitions- und Tilgungszuschüsse zwischen Unternehmungen und Betrieben der Gebietskörperschaft und der Gebietskörperschaft			
2237	Nicht finanzierungswirksamer Transferaufwand			
224	Finanzaufwand	1 500,00	1 500,00	0,00
2241	Aufwendungen für Zinsen	1 500,00	1 500,00	
2242	Zinsen und sonstige Aufwendungen aus derivativen Finanzinstrumenten mit und ohne Grundgeschäft			
2243	Gewinnentnahmen von Unternehmungen und marktbestimmten Betrieben der Gebietskörperschaft (innerhalb der Gebietskörperschaft)			
2244	Sonstiger Finanzaufwand			
2245	Nicht finanzierungswirksamer Finanzaufwand			
22	Summe Aufwendungen	1 394 900,00	1 326 500,00	68 400,00
SA0	Saldo (0) Nettoergebnis (21 - 22)	-1 040 900,00	-992 900,00	-48 000,00
230	Entnahmen von Haushaltsrücklagen	0,00	0,00	0,00
2301	Entnahmen von Haushaltsrücklagen			
240	Zuweisungen an Haushaltsrücklagen	0,00	0,00	0,00
2401	Zuweisungen an Haushaltsrücklagen			
SA01	Saldo (01) Haushaltsrücklagen (230 - 240)	0,00	0,00	0,00
SA00	Saldo (00) Nettoergebnis nach Haushaltsrücklagen (Saldo 0 + Saldo 01)	-1 040 900,00	-992 900,00	-48 000,00

2. Nachtragsvoranschlag 2025

Gemeinde Wienerwald

NVA Ergebnishaushalt Bereichsbudget 1. und 2. Ebene (Anlage 1a)

Kunst, Kultur und Kultus (Gruppe 3)

MVAG	Mittelverwendungs- und -aufbringungsgruppen (1. und 2. Ebene)	VA 2025 inkl. NVA	VA 2025	2. NVA
211	Erträge aus der operativen Verwaltungstätigkeit	1 800,00	1 700,00	100,00
2111	Erträge aus eigenen Abgaben			
2112	Erträge aus Ertragsanteilen			
2113	Erträge aus Gebühren	700,00	700,00	
2114	Erträge aus Leistungen			
2115	Erträge aus Besitz und wirtschaftlicher Tätigkeit			
2116	Erträge aus Veräußerung und sonstige Erträge			
2117	Nicht finanzierungswirksame operative Erträge	1 100,00	1 000,00	100,00
212	Erträge aus Transfers	0,00	500,00	-500,00
2121	Transferertrag von Trägern des öffentlichen Rechts		500,00	-500,00
2122	Transferertrag von Beteiligungen			
2123	Transferertrag von Unternehmen (mit Finanzunternehmen)			
2124	Transferertrag von Haushalten und Organisationen ohne Erwerbscharakter			
2125	Transferertrag vom Ausland			
2126	Investitions- und Tilgungszuschüsse zwischen Unternehmungen und Betrieben der Gebietskörperschaft und der Gebietskörperschaft			
2127	Nicht finanzierungswirksamer Transferertrag			
213	Finanzerträge	0,00	0,00	0,00
2131	Erträge aus Zinsen			
2132	Erträge aus Zinsen aus derivativen Finanzinstrumenten mit und ohne Grundgeschäft			
2133	Erträge aus Gewinnentnahmen von marktbestimmten Betrieben			
2134	Sonstige Finanzerträge			
2135	Erträge aus Dividenden/Gewinnausschüttungen			
2136	Sonstige nicht finanzierungswirksame Finanzerträge			
21	Summe Erträge	1 800,00	2 200,00	-400,00
221	Personalaufwand	92 500,00	94 600,00	-2 100,00
2211	Personalaufwand (Bezüge, Nebengebühren, Mehrleistungen)	74 400,00	74 400,00	
2212	Gesetzlicher und freiwilliger Sozialaufwand	18 000,00	18 800,00	-800,00
2213	Sonstiger Personalaufwand			
2214	Nicht finanzierungswirksamer Personalaufwand	100,00	1 400,00	-1 300,00
222	Sachaufwand	25 400,00	25 100,00	300,00
2221	Gebrauchs- und Verbrauchsgüter, Handelswaren	3 400,00	3 400,00	
2222	Verwaltungs- und Betriebsaufwand	200,00	100,00	100,00

2. Nachtragsvoranschlag 2025

Gemeinde Wienerwald

NVA Ergebnishaushalt Bereichsbudget 1. und 2. Ebene (Anlage 1a)

Kunst, Kultur und Kultus (Gruppe 3)

MVAG	Mittelverwendungs- und -aufbringungsgruppen (1. und 2. Ebene)	VA 2025 inkl. NVA	VA 2025	2. NVA
2223	Leasing- und Mietaufwand			
2224	Instandhaltung	500,00	500,00	
2225	Sonstiger Sachaufwand	21 000,00	20 800,00	200,00
2226	Nicht finanzierungswirksamer Sachaufwand	300,00	300,00	
223	Transferaufwand	60 100,00	72 000,00	-11 900,00
2231	Transferaufwand an Träger des öffentlichen Rechts	60 100,00	72 000,00	-11 900,00
2232	Transferaufwand an Beteiligungen			
2233	Transferaufwand an Unternehmen (mit Finanzunternehmen)			
2234	Transferaufwand an Haushalte und Organisationen ohne Erwerbscharakter			
2235	Transferaufwand an das Ausland			
2236	Investitions- und Tilgungszuschüsse zwischen Unternehmungen und Betrieben der Gebietskörperschaft und der Gebietskörperschaft			
2237	Nicht finanzierungswirksamer Transferaufwand			
224	Finanzaufwand	0,00	0,00	0,00
2241	Aufwendungen für Zinsen			
2242	Zinsen und sonstige Aufwendungen aus derivativen Finanzinstrumenten mit und ohne Grundgeschäft			
2243	Gewinnentnahmen von Unternehmungen und marktbestimmten Betrieben der Gebietskörperschaft (innerhalb der Gebietskörperschaft)			
2244	Sonstiger Finanzaufwand			
2245	Nicht finanzierungswirksamer Finanzaufwand			
22	Summe Aufwendungen	178 000,00	191 700,00	-13 700,00
SA0	Saldo (0) Nettoergebnis (21 - 22)	-176 200,00	-189 500,00	13 300,00
230	Entnahmen von Haushaltsrücklagen	0,00	0,00	0,00
2301	Entnahmen von Haushaltsrücklagen			
240	Zuweisungen an Haushaltsrücklagen	12 000,00	12 000,00	0,00
2401	Zuweisungen an Haushaltsrücklagen	12 000,00	12 000,00	
SA01	Saldo (01) Haushaltsrücklagen (230 - 240)	-12 000,00	-12 000,00	0,00
SA00	Saldo (00) Nettoergebnis nach Haushaltsrücklagen (Saldo 0 + Saldo 01)	-188 200,00	-201 500,00	13 300,00

Soziale Wohlfahrt und Wohnbauförderung (Gruppe 4)

MVAG	Mittelverwendungs- und -aufbringungsgruppen (1. und 2. Ebene)	VA 2025 inkl. NVA	VA 2025	2. NVA
211	Erträge aus der operativen Verwaltungstätigkeit	0,00	0,00	0,00
2111	Erträge aus eigenen Abgaben			
2112	Erträge aus Ertragsanteilen			
2113	Erträge aus Gebühren			
2114	Erträge aus Leistungen			
2115	Erträge aus Besitz und wirtschaftlicher Tätigkeit			
2116	Erträge aus Veräußerung und sonstige Erträge			
2117	Nicht finanzierungswirksame operative Erträge			
212	Erträge aus Transfers	76 200,00	0,00	76 200,00
2121	Transferertrag von Trägern des öffentlichen Rechts	76 200,00		76 200,00
2122	Transferertrag von Beteiligungen			
2123	Transferertrag von Unternehmen (mit Finanzunternehmen)			
2124	Transferertrag von Haushalten und Organisationen ohne Erwerbscharakter			
2125	Transferertrag vom Ausland			
2126	Investitions- und Tilgungszuschüsse zwischen Unternehmungen und Betrieben der Gebietskörperschaft und der Gebietskörperschaft			
2127	Nicht finanzierungswirksamer Transferertrag			
213	Finanzerträge	0,00	0,00	0,00
2131	Erträge aus Zinsen			
2132	Erträge aus Zinsen aus derivativen Finanzinstrumenten mit und ohne Grundgeschäft			
2133	Erträge aus Gewinnentnahmen von marktbestimmten Betrieben			
2134	Sonstige Finanzerträge			
2135	Erträge aus Dividenden/Gewinnausschüttungen			
2136	Sonstige nicht finanzierungswirksame Finanzerträge			
21	Summe Erträge	76 200,00	0,00	76 200,00
221	Personalaufwand	0,00	0,00	0,00
2211	Personalaufwand (Bezüge, Nebengebühren, Mehrleistungen)			
2212	Gesetzlicher und freiwilliger Sozialaufwand			
2213	Sonstiger Personalaufwand			
2214	Nicht finanzierungswirksamer Personalaufwand			
222	Sachaufwand	500,00	500,00	0,00
2221	Gebrauchs- und Verbrauchsgüter, Handelswaren			
2222	Verwaltungs- und Betriebsaufwand			

2. Nachtragsvoranschlag 2025

Gemeinde Wienerwald

NVA Ergebnishaushalt Bereichsbudget 1. und 2. Ebene (Anlage 1a)

Soziale Wohlfahrt und Wohnbauförderung (Gruppe 4)

MVAG	Mittelverwendungs- und -aufbringungsgruppen (1. und 2. Ebene)	VA 2025 inkl. NVA	VA 2025	2. NVA
2223	Leasing- und Mietaufwand			
2224	Instandhaltung			
2225	Sonstiger Sachaufwand	500,00	500,00	
2226	Nicht finanzierungswirksamer Sachaufwand			
223	Transferaufwand	649 300,00	645 800,00	3 500,00
2231	Transferaufwand an Träger des öffentlichen Rechts	639 800,00	639 800,00	
2232	Transferaufwand an Beteiligungen			
2233	Transferaufwand an Unternehmen (mit Finanzunternehmen)			
2234	Transferaufwand an Haushalte und Organisationen ohne Erwerbscharakter	9 500,00	6 000,00	3 500,00
2235	Transferaufwand an das Ausland			
2236	Investitions- und Tilgungszuschüsse zwischen Unternehmungen und Betrieben der Gebietskörperschaft und der Gebietskörperschaft			
2237	Nicht finanzierungswirksamer Transferaufwand			
224	Finanzaufwand	0,00	0,00	0,00
2241	Aufwendungen für Zinsen			
2242	Zinsen und sonstige Aufwendungen aus derivativen Finanzinstrumenten mit und ohne Grundgeschäft			
2243	Gewinnentnahmen von Unternehmungen und marktbestimmten Betrieben der Gebietskörperschaft (innerhalb der Gebietskörperschaft)			
2244	Sonstiger Finanzaufwand			
2245	Nicht finanzierungswirksamer Finanzaufwand			
22	Summe Aufwendungen	649 800,00	646 300,00	3 500,00
SA0	Saldo (0) Nettoergebnis (21 - 22)	-573 600,00	-646 300,00	72 700,00
230	Entnahmen von Haushaltsrücklagen	0,00	0,00	0,00
2301	Entnahmen von Haushaltsrücklagen			
240	Zuweisungen an Haushaltsrücklagen	0,00	0,00	0,00
2401	Zuweisungen an Haushaltsrücklagen			
SA01	Saldo (01) Haushaltsrücklagen (230 - 240)	0,00	0,00	0,00
SA00	Saldo (00) Nettoergebnis nach Haushaltsrücklagen (Saldo 0 + Saldo 01)	-573 600,00	-646 300,00	72 700,00

Gesundheit (Gruppe 5)

MVAG	Mittelverwendungs- und -aufbringungsgruppen (1. und 2. Ebene)	VA 2025 inkl. NVA	VA 2025	2. NVA
211	Erträge aus der operativen Verwaltungstätigkeit	1 000,00	21 100,00	-20 100,00
2111	Erträge aus eigenen Abgaben			
2112	Erträge aus Ertragsanteilen			
2113	Erträge aus Gebühren			
2114	Erträge aus Leistungen	1 000,00	1 000,00	
2115	Erträge aus Besitz und wirtschaftlicher Tätigkeit			
2116	Erträge aus Veräußerung und sonstige Erträge		20 100,00	-20 100,00
2117	Nicht finanzierungswirksame operative Erträge			
212	Erträge aus Transfers	10 400,00	0,00	10 400,00
2121	Transferertrag von Trägern des öffentlichen Rechts	10 400,00		10 400,00
2122	Transferertrag von Beteiligungen			
2123	Transferertrag von Unternehmen (mit Finanzunternehmen)			
2124	Transferertrag von Haushalten und Organisationen ohne Erwerbscharakter			
2125	Transferertrag vom Ausland			
2126	Investitions- und Tilgungszuschüsse zwischen Unternehmungen und Betrieben der Gebietskörperschaft und der Gebietskörperschaft			
2127	Nicht finanzierungswirksamer Transferertrag			
213	Finanzerträge	0,00	0,00	0,00
2131	Erträge aus Zinsen			
2132	Erträge aus Zinsen aus derivativen Finanzinstrumenten mit und ohne Grundgeschäft			
2133	Erträge aus Gewinnentnahmen von marktbestimmten Betrieben			
2134	Sonstige Finanzerträge			
2135	Erträge aus Dividenden/Gewinnausschüttungen			
2136	Sonstige nicht finanzierungswirksame Finanzerträge			
21	Summe Erträge	11 400,00	21 100,00	-9 700,00
221	Personalaufwand	0,00	0,00	0,00
2211	Personalaufwand (Bezüge, Nebengebühren, Mehrleistungen)			
2212	Gesetzlicher und freiwilliger Sozialaufwand			
2213	Sonstiger Personalaufwand			
2214	Nicht finanzierungswirksamer Personalaufwand			
222	Sachaufwand	22 700,00	22 700,00	0,00
2221	Gebrauchs- und Verbrauchsgüter, Handelswaren	500,00	500,00	
2222	Verwaltungs- und Betriebsaufwand	2 000,00	2 000,00	

2. Nachtragsvoranschlag 2025

Gemeinde Wienerwald

NVA Ergebnishaushalt Bereichsbudget 1. und 2. Ebene (Anlage 1a)

Gesundheit (Gruppe 5)

MVAG	Mittelverwendungs- und -aufbringungsgruppen (1. und 2. Ebene)	VA 2025 inkl. NVA	VA 2025	2. NVA
2223	Leasing- und Mietaufwand	500,00	500,00	
2224	Instandhaltung	10 500,00	10 500,00	
2225	Sonstiger Sachaufwand	9 200,00	9 200,00	
2226	Nicht finanzierungswirksamer Sachaufwand			
223	Transferaufwand	917 400,00	917 400,00	0,00
2231	Transferaufwand an Träger des öffentlichen Rechts	911 000,00	911 000,00	
2232	Transferaufwand an Beteiligungen			
2233	Transferaufwand an Unternehmen (mit Finanzunternehmen)			
2234	Transferaufwand an Haushalte und Organisationen ohne Erwerbscharakter	6 400,00	6 400,00	
2235	Transferaufwand an das Ausland			
2236	Investitions- und Tilgungszuschüsse zwischen Unternehmungen und Betrieben der Gebietskörperschaft und der Gebietskörperschaft			
2237	Nicht finanzierungswirksamer Transferaufwand			
224	Finanzaufwand	0,00	0,00	0,00
2241	Aufwendungen für Zinsen			
2242	Zinsen und sonstige Aufwendungen aus derivativen Finanzinstrumenten mit und ohne Grundgeschäft			
2243	Gewinnentnahmen von Unternehmungen und marktbestimmten Betrieben der Gebietskörperschaft (innerhalb der Gebietskörperschaft)			
2244	Sonstiger Finanzaufwand			
2245	Nicht finanzierungswirksamer Finanzaufwand			
22	Summe Aufwendungen	940 100,00	940 100,00	0,00
SA0	Saldo (0) Nettoergebnis (21 - 22)	-928 700,00	-919 000,00	-9 700,00
230	Entnahmen von Haushaltsrücklagen	0,00	0,00	0,00
2301	Entnahmen von Haushaltsrücklagen			
240	Zuweisungen an Haushaltsrücklagen	0,00	0,00	0,00
2401	Zuweisungen an Haushaltsrücklagen			
SA01	Saldo (01) Haushaltsrücklagen (230 - 240)	0,00	0,00	0,00
SA00	Saldo (00) Nettoergebnis nach Haushaltsrücklagen (Saldo 0 + Saldo 01)	-928 700,00	-919 000,00	-9 700,00

Straßen- und Wasserbau, Verkehr (Gruppe 6)

MVAG	Mittelverwendungs- und -aufbringungsgruppen (1. und 2. Ebene)	VA 2025 inkl. NVA	VA 2025	2. NVA
211	Erträge aus der operativen Verwaltungstätigkeit	71 100,00	71 000,00	100,00
2111	Erträge aus eigenen Abgaben			
2112	Erträge aus Ertragsanteilen			
2113	Erträge aus Gebühren			
2114	Erträge aus Leistungen			
2115	Erträge aus Besitz und wirtschaftlicher Tätigkeit			
2116	Erträge aus Veräußerung und sonstige Erträge	70 800,00	70 800,00	
2117	Nicht finanzierungswirksame operative Erträge	300,00	200,00	100,00
212	Erträge aus Transfers	162 000,00	159 100,00	2 900,00
2121	Transferertrag von Trägern des öffentlichen Rechts	157 500,00	157 500,00	
2122	Transferertrag von Beteiligungen			
2123	Transferertrag von Unternehmen (mit Finanzunternehmen)			
2124	Transferertrag von Haushalten und Organisationen ohne Erwerbscharakter	4 500,00	1 600,00	2 900,00
2125	Transferertrag vom Ausland			
2126	Investitions- und Tilgungszuschüsse zwischen Unternehmungen und Betrieben der Gebietskörperschaft und der Gebietskörperschaft			
2127	Nicht finanzierungswirksamer Transferertrag			
213	Finanzerträge	0,00	0,00	0,00
2131	Erträge aus Zinsen			
2132	Erträge aus Zinsen aus derivativen Finanzinstrumenten mit und ohne Grundgeschäft			
2133	Erträge aus Gewinnentnahmen von marktbestimmten Betrieben			
2134	Sonstige Finanzerträge			
2135	Erträge aus Dividenden/Gewinnausschüttungen			
2136	Sonstige nicht finanzierungswirksame Finanzerträge			
21	Summe Erträge	233 100,00	230 100,00	3 000,00
221	Personalaufwand	22 200,00	22 800,00	-600,00
2211	Personalaufwand (Bezüge, Nebengebühren, Mehrleistungen)	17 800,00	17 800,00	
2212	Gesetzlicher und freiwilliger Sozialaufwand	4 400,00	4 600,00	-200,00
2213	Sonstiger Personalaufwand			
2214	Nicht finanzierungswirksamer Personalaufwand		400,00	-400,00
222	Sachaufwand	209 600,00	220 000,00	-10 400,00
2221	Gebrauchs- und Verbrauchsgüter, Handelswaren	4 000,00	4 000,00	
2222	Verwaltungs- und Betriebsaufwand	22 200,00	37 200,00	-15 000,00

2. Nachtragsvoranschlag 2025

Gemeinde Wienerwald

NVA Ergebnishaushalt Bereichsbudget 1. und 2. Ebene (Anlage 1a)

Straßen- und Wasserbau, Verkehr (Gruppe 6)

MVAG	Mittelverwendungs- und -aufbringungsgruppen (1. und 2. Ebene)	VA 2025 inkl. NVA	VA 2025	2. NVA
2223	Leasing- und Mietaufwand	300,00	300,00	
2224	Instandhaltung	30 000,00	30 000,00	
2225	Sonstiger Sachaufwand	9 600,00	5 000,00	4 600,00
2226	Nicht finanzierungswirksamer Sachaufwand	143 500,00	143 500,00	
223	Transferaufwand	10 800,00	10 800,00	0,00
2231	Transferaufwand an Träger des öffentlichen Rechts			
2232	Transferaufwand an Beteiligungen			
2233	Transferaufwand an Unternehmen (mit Finanzunternehmen)	7 000,00	7 000,00	
2234	Transferaufwand an Haushalte und Organisationen ohne Erwerbscharakter	3 800,00	3 800,00	
2235	Transferaufwand an das Ausland			
2236	Investitions- und Tilgungszuschüsse zwischen Unternehmungen und Betrieben der Gebietskörperschaft und der Gebietskörperschaft			
2237	Nicht finanzierungswirksamer Transferaufwand			
224	Finanzaufwand	0,00	0,00	0,00
2241	Aufwendungen für Zinsen			
2242	Zinsen und sonstige Aufwendungen aus derivativen Finanzinstrumenten mit und ohne Grundgeschäft			
2243	Gewinnentnahmen von Unternehmungen und marktbestimmten Betrieben der Gebietskörperschaft (innerhalb der Gebietskörperschaft)			
2244	Sonstiger Finanzaufwand			
2245	Nicht finanzierungswirksamer Finanzaufwand			
22	Summe Aufwendungen	242 600,00	253 600,00	-11 000,00
SA0	Saldo (0) Nettoergebnis (21 - 22)	-9 500,00	-23 500,00	14 000,00
230	Entnahmen von Haushaltsrücklagen	0,00	0,00	0,00
2301	Entnahmen von Haushaltsrücklagen			
240	Zuweisungen an Haushaltsrücklagen	0,00	0,00	0,00
2401	Zuweisungen an Haushaltsrücklagen			
SA01	Saldo (01) Haushaltsrücklagen (230 - 240)	0,00	0,00	0,00
SA00	Saldo (00) Nettoergebnis nach Haushaltsrücklagen (Saldo 0 + Saldo 01)	-9 500,00	-23 500,00	14 000,00

Wirtschaftsförderung (Gruppe 7)

MVAG	Mittelverwendungs- und -aufbringungsgruppen (1. und 2. Ebene)	VA 2025 inkl. NVA	VA 2025	2. NVA
211	Erträge aus der operativen Verwaltungstätigkeit	0,00	0,00	0,00
2111	Erträge aus eigenen Abgaben			
2112	Erträge aus Ertragsanteilen			
2113	Erträge aus Gebühren			
2114	Erträge aus Leistungen			
2115	Erträge aus Besitz und wirtschaftlicher Tätigkeit			
2116	Erträge aus Veräußerung und sonstige Erträge			
2117	Nicht finanzierungswirksame operative Erträge			
212	Erträge aus Transfers	800,00	800,00	0,00
2121	Transferertrag von Trägern des öffentlichen Rechts			
2122	Transferertrag von Beteiligungen			
2123	Transferertrag von Unternehmen (mit Finanzunternehmen)			
2124	Transferertrag von Haushalten und Organisationen ohne Erwerbscharakter			
2125	Transferertrag vom Ausland			
2126	Investitions- und Tilgungszuschüsse zwischen Unternehmungen und Betrieben der Gebietskörperschaft und der Gebietskörperschaft			
2127	Nicht finanzierungswirksamer Transferertrag	800,00	800,00	
213	Finanzerträge	0,00	0,00	0,00
2131	Erträge aus Zinsen			
2132	Erträge aus Zinsen aus derivativen Finanzinstrumenten mit und ohne Grundgeschäft			
2133	Erträge aus Gewinnentnahmen von marktbestimmten Betrieben			
2134	Sonstige Finanzerträge			
2135	Erträge aus Dividenden/Gewinnausschüttungen			
2136	Sonstige nicht finanzierungswirksame Finanzerträge			
21	Summe Erträge	800,00	800,00	0,00
221	Personalaufwand	0,00	0,00	0,00
2211	Personalaufwand (Bezüge, Nebengebühren, Mehrleistungen)			
2212	Gesetzlicher und freiwilliger Sozialaufwand			
2213	Sonstiger Personalaufwand			
2214	Nicht finanzierungswirksamer Personalaufwand			
222	Sachaufwand	51 700,00	48 300,00	3 400,00
2221	Gebrauchs- und Verbrauchsgüter, Handelswaren	500,00	500,00	
2222	Verwaltungs- und Betriebsaufwand			

2. Nachtragsvoranschlag 2025

Gemeinde Wienerwald

NVA Ergebnishaushalt Bereichsbudget 1. und 2. Ebene (Anlage 1a)

Wirtschaftsförderung (Gruppe 7)

MVAG	Mittelverwendungs- und -aufbringungsgruppen (1. und 2. Ebene)	VA 2025 inkl. NVA	VA 2025	2. NVA
2223	Leasing- und Mietaufwand			
2224	Instandhaltung	2 600,00	200,00	2 400,00
2225	Sonstiger Sachaufwand	8 000,00	7 000,00	1 000,00
2226	Nicht finanzierungswirksamer Sachaufwand	40 600,00	40 600,00	
223	Transferaufwand	2 000,00	2 000,00	0,00
2231	Transferaufwand an Träger des öffentlichen Rechts			
2232	Transferaufwand an Beteiligungen			
2233	Transferaufwand an Unternehmen (mit Finanzunternehmen)	2 000,00	2 000,00	
2234	Transferaufwand an Haushalte und Organisationen ohne Erwerbscharakter			
2235	Transferaufwand an das Ausland			
2236	Investitions- und Tilgungszuschüsse zwischen Unternehmungen und Betrieben der Gebietskörperschaft und der Gebietskörperschaft			
2237	Nicht finanzierungswirksamer Transferaufwand			
224	Finanzaufwand	0,00	0,00	0,00
2241	Aufwendungen für Zinsen			
2242	Zinsen und sonstige Aufwendungen aus derivativen Finanzinstrumenten mit und ohne Grundgeschäft			
2243	Gewinnentnahmen von Unternehmungen und marktbestimmten Betrieben der Gebietskörperschaft (innerhalb der Gebietskörperschaft)			
2244	Sonstiger Finanzaufwand			
2245	Nicht finanzierungswirksamer Finanzaufwand			
22	Summe Aufwendungen	53 700,00	50 300,00	3 400,00
SA0	Saldo (0) Nettoergebnis (21 - 22)	-52 900,00	-49 500,00	-3 400,00
230	Entnahmen von Haushaltsrücklagen	0,00	0,00	0,00
2301	Entnahmen von Haushaltsrücklagen			
240	Zuweisungen an Haushaltsrücklagen	0,00	0,00	0,00
2401	Zuweisungen an Haushaltsrücklagen			
SA01	Saldo (01) Haushaltsrücklagen (230 - 240)	0,00	0,00	0,00
SA00	Saldo (00) Nettoergebnis nach Haushaltsrücklagen (Saldo 0 + Saldo 01)	-52 900,00	-49 500,00	-3 400,00

2. Nachtragsvoranschlag 2025

Gemeinde Wienerwald

NVA Ergebnishaushalt Bereichsbudget 1. und 2. Ebene (Anlage 1a)

Dienstleistungen (Gruppe 8)

MVAG	Mittelverwendungs- und -aufbringungsgruppen (1. und 2. Ebene)	VA 2025 inkl. NVA	VA 2025	2. NVA
211	Erträge aus der operativen Verwaltungstätigkeit	2 808 200,00	2 692 600,00	115 600,00
2111	Erträge aus eigenen Abgaben			
2112	Erträge aus Ertragsanteilen			
2113	Erträge aus Gebühren	1 421 500,00	1 431 500,00	-10 000,00
2114	Erträge aus Leistungen	88 500,00	86 300,00	2 200,00
2115	Erträge aus Besitz und wirtschaftlicher Tätigkeit	92 200,00	91 700,00	500,00
2116	Erträge aus Veräußerung und sonstige Erträge	1 189 400,00	1 081 400,00	108 000,00
2117	Nicht finanzierungswirksame operative Erträge	16 600,00	1 700,00	14 900,00
212	Erträge aus Transfers	156 300,00	158 300,00	-2 000,00
2121	Transferertrag von Trägern des öffentlichen Rechts	61 000,00	63 000,00	-2 000,00
2122	Transferertrag von Beteiligungen			
2123	Transferertrag von Unternehmen (mit Finanzunternehmen)			
2124	Transferertrag von Haushalten und Organisationen ohne Erwerbscharakter			
2125	Transferertrag vom Ausland			
2126	Investitions- und Tilgungszuschüsse zwischen Unternehmungen und Betrieben der Gebietskörperschaft und der Gebietskörperschaft			
2127	Nicht finanzierungswirksamer Transferertrag	95 300,00	95 300,00	
213	Finanzerträge	0,00	0,00	0,00
2131	Erträge aus Zinsen			
2132	Erträge aus Zinsen aus derivativen Finanzinstrumenten mit und ohne Grundgeschäft			
2133	Erträge aus Gewinnentnahmen von marktbestimmten Betrieben			
2134	Sonstige Finanzerträge			
2135	Erträge aus Dividenden/Gewinnausschüttungen			
2136	Sonstige nicht finanzierungswirksame Finanzerträge			
21	Summe Erträge	2 964 500,00	2 850 900,00	113 600,00
221	Personalaufwand	628 700,00	637 300,00	-8 600,00
2211	Personalaufwand (Bezüge, Nebengebühren, Mehrleistungen)	497 100,00	491 000,00	6 100,00
2212	Gesetzlicher und freiwilliger Sozialaufwand	129 800,00	140 900,00	-11 100,00
2213	Sonstiger Personalaufwand			
2214	Nicht finanzierungswirksamer Personalaufwand	1 800,00	5 400,00	-3 600,00
222	Sachaufwand	1 937 500,00	1 888 100,00	49 400,00
2221	Gebrauchs- und Verbrauchsgüter, Handelswaren	874 400,00	839 700,00	34 700,00
2222	Verwaltungs- und Betriebsaufwand	99 900,00	92 800,00	7 100,00

2. Nachtragsvoranschlag 2025

Gemeinde Wienerwald

NVA Ergebnishaushalt Bereichsbudget 1. und 2. Ebene (Anlage 1a)

Dienstleistungen (Gruppe 8)

MVAG	Mittelverwendungs- und -aufbringungsgruppen (1. und 2. Ebene)	VA 2025 inkl. NVA	VA 2025	2. NVA
2223	Leasing- und Mietaufwand	84 500,00	81 800,00	2 700,00
2224	Instandhaltung	94 800,00	92 600,00	2 200,00
2225	Sonstiger Sachaufwand	403 700,00	401 000,00	2 700,00
2226	Nicht finanzierungswirksamer Sachaufwand	380 200,00	380 200,00	
223	Transferaufwand	307 700,00	307 700,00	0,00
2231	Transferaufwand an Träger des öffentlichen Rechts	78 500,00	78 500,00	
2232	Transferaufwand an Beteiligungen			
2233	Transferaufwand an Unternehmen (mit Finanzunternehmen)	229 200,00	229 200,00	
2234	Transferaufwand an Haushalte und Organisationen ohne Erwerbscharakter			
2235	Transferaufwand an das Ausland			
2236	Investitions- und Tilgungszuschüsse zwischen Unternehmungen und Betrieben der Gebietskörperschaft und der Gebietskörperschaft			
2237	Nicht finanzierungswirksamer Transferaufwand			
224	Finanzaufwand	93 100,00	96 200,00	-3 100,00
2241	Aufwendungen für Zinsen	88 700,00	91 800,00	-3 100,00
2242	Zinsen und sonstige Aufwendungen aus derivativen Finanzinstrumenten mit und ohne Grundgeschäft			
2243	Gewinnentnahmen von Unternehmungen und marktbestimmten Betrieben der Gebietskörperschaft (innerhalb der Gebietskörperschaft)			
2244	Sonstiger Finanzaufwand	4 400,00	4 400,00	
2245	Nicht finanzierungswirksamer Finanzaufwand			
22	Summe Aufwendungen	2 967 000,00	2 929 300,00	37 700,00
SA0	Saldo (0) Nettoergebnis (21 - 22)	-2 500,00	-78 400,00	75 900,00
230	Entnahmen von Haushaltsrücklagen	100 000,00	100 000,00	0,00
2301	Entnahmen von Haushaltsrücklagen	100 000,00	100 000,00	
240	Zuweisungen an Haushaltsrücklagen	70 000,00	70 000,00	0,00
2401	Zuweisungen an Haushaltsrücklagen	70 000,00	70 000,00	
SA01	Saldo (01) Haushaltsrücklagen (230 - 240)	30 000,00	30 000,00	0,00
SA00	Saldo (00) Nettoergebnis nach Haushaltsrücklagen (Saldo 0 + Saldo 01)	27 500,00	-48 400,00	75 900,00

2. Nachtragsvoranschlag 2025

Gemeinde Wienerwald

NVA Ergebnishaushalt Bereichsbudget 1. und 2. Ebene (Anlage 1a)

Finanzwirtschaft (Gruppe 9)

MVAG	Mittelverwendungs- und -aufbringungsgruppen (1. und 2. Ebene)	VA 2025 inkl. NVA	VA 2025	2. NVA
211	Erträge aus der operativen Verwaltungstätigkeit	3 728 600,00	3 738 800,00	-10 200,00
2111	Erträge aus eigenen Abgaben	754 100,00	765 100,00	-11 000,00
2112	Erträge aus Ertragsanteilen	2 950 000,00	2 950 000,00	
2113	Erträge aus Gebühren			
2114	Erträge aus Leistungen	3 600,00	3 600,00	
2115	Erträge aus Besitz und wirtschaftlicher Tätigkeit			
2116	Erträge aus Veräußerung und sonstige Erträge	20 100,00	20 100,00	
2117	Nicht finanzierungswirksame operative Erträge	800,00		800,00
212	Erträge aus Transfers	666 600,00	704 100,00	-37 500,00
2121	Transferertrag von Trägern des öffentlichen Rechts	626 600,00	644 100,00	-17 500,00
2122	Transferertrag von Beteiligungen	40 000,00	60 000,00	-20 000,00
2123	Transferertrag von Unternehmen (mit Finanzunternehmen)			
2124	Transferertrag von Haushalten und Organisationen ohne Erwerbscharakter			
2125	Transferertrag vom Ausland			
2126	Investitions- und Tilgungszuschüsse zwischen Unternehmungen und Betrieben der Gebietskörperschaft und der Gebietskörperschaft			
2127	Nicht finanzierungswirksamer Transferertrag			
213	Finanzerträge	8 900,00	6 000,00	2 900,00
2131	Erträge aus Zinsen	8 900,00	6 000,00	2 900,00
2132	Erträge aus Zinsen aus derivativen Finanzinstrumenten mit und ohne Grundgeschäft			
2133	Erträge aus Gewinnentnahmen von marktbestimmten Betrieben			
2134	Sonstige Finanzerträge			
2135	Erträge aus Dividenden/Gewinnausschüttungen			
2136	Sonstige nicht finanzierungswirksame Finanzerträge			
21	Summe Erträge	4 404 100,00	4 448 900,00	-44 800,00
221	Personalaufwand	42 700,00	43 200,00	-500,00
2211	Personalaufwand (Bezüge, Nebengebühren, Mehrleistungen)	34 000,00	33 000,00	1 000,00
2212	Gesetzlicher und freiwilliger Sozialaufwand	8 700,00	9 500,00	-800,00
2213	Sonstiger Personalaufwand			
2214	Nicht finanzierungswirksamer Personalaufwand		700,00	-700,00
222	Sachaufwand	175 200,00	129 500,00	45 700,00
2221	Gebrauchs- und Verbrauchsgüter, Handelswaren	400,00	300,00	100,00
2222	Verwaltungs- und Betriebsaufwand			

2. Nachtragsvoranschlag 2025

Gemeinde Wienerwald

NVA Ergebnishaushalt Bereichsbudget 1. und 2. Ebene (Anlage 1a)

Finanzwirtschaft (Gruppe 9)

MVAG	Mittelverwendungs- und -aufbringungsgruppen (1. und 2. Ebene)	VA 2025 inkl. NVA	VA 2025	2. NVA
2223	Leasing- und Mietaufwand	3 300,00	3 300,00	
2224	Instandhaltung			
2225	Sonstiger Sachaufwand	171 500,00	125 900,00	45 600,00
2226	Nicht finanzierungswirksamer Sachaufwand			
223	Transferaufwand	0,00	0,00	0,00
2231	Transferaufwand an Träger des öffentlichen Rechts			
2232	Transferaufwand an Beteiligungen			
2233	Transferaufwand an Unternehmen (mit Finanzunternehmen)			
2234	Transferaufwand an Haushalte und Organisationen ohne Erwerbscharakter			
2235	Transferaufwand an das Ausland			
2236	Investitions- und Tilgungszuschüsse zwischen Unternehmungen und Betrieben der Gebietskörperschaft und der Gebietskörperschaft			
2237	Nicht finanzierungswirksamer Transferaufwand			
224	Finanzaufwand	45 300,00	46 200,00	-900,00
2241	Aufwendungen für Zinsen	600,00	1 500,00	-900,00
2242	Zinsen und sonstige Aufwendungen aus derivativen Finanzinstrumenten mit und ohne Grundgeschäft			
2243	Gewinnentnahmen von Unternehmungen und marktbestimmten Betrieben der Gebietskörperschaft (innerhalb der Gebietskörperschaft)			
2244	Sonstiger Finanzaufwand	2 700,00	2 700,00	
2245	Nicht finanzierungswirksamer Finanzaufwand	42 000,00	42 000,00	
22	Summe Aufwendungen	263 200,00	218 900,00	44 300,00
SA0	Saldo (0) Nettoergebnis (21 - 22)	4 140 900,00	4 230 000,00	-89 100,00
230	Entnahmen von Haushaltsrücklagen	0,00	0,00	0,00
2301	Entnahmen von Haushaltsrücklagen			
240	Zuweisungen an Haushaltsrücklagen	33 600,00	174 300,00	-140 700,00
2401	Zuweisungen an Haushaltsrücklagen	33 600,00	174 300,00	-140 700,00
SA01	Saldo (01) Haushaltsrücklagen (230 - 240)	-33 600,00	-174 300,00	140 700,00
SA00	Saldo (00) Nettoergebnis nach Haushaltsrücklagen (Saldo 0 + Saldo 01)	4 107 300,00	4 055 700,00	51 600,00

2. NVA Finanzierungshaushalt Bereichsbudget 1. und 2. Ebene (Anlage 1b)

2. Nachtragsvoranschlag 2025

Gemeinde Wienerwald

NVA Finanzierungshaushalt Bereichsbudget 1. und 2. Ebene (Anlage 1b)

Vertretungskörper und allgemeine Verwaltung (Gruppe 0)

MVAG	Mittelverwendungs- und aufbringungsgruppen (1. und 2. Ebene)	VA 2025 inkl. NVA	VA 2025	2. NVA
311	Einzahlungen aus operativer Verwaltungstätigkeit	31 800,00	32 300,00	-500,00
3111	Einzahlungen aus eigenen Abgaben			
3112	Einzahlungen aus Ertragsanteilen			
3113	Einzahlungen aus Gebühren			
3114	Einzahlungen aus Leistungen	30 300,00	31 300,00	-1 000,00
3115	Einzahlungen aus Besitz und wirtschaftlicher Tätigkeit	1 000,00	500,00	500,00
3116	Einzahlungen aus Veräußerung von geringwertigen Wirtschaftsgütern (GWG) und sonstige Einzahlungen	500,00	500,00	
312	Einzahlungen aus Transfers	0,00	0,00	0,00
3121	Transferzahlungen von Trägern des öffentlichen Rechts			
3122	Transferzahlungen von Beteiligungen			
3123	Transferzahlungen von Unternehmen (inkl. Finanzunternehmen)			
3124	Transferzahlungen von Haushalten und Organisationen ohne Erwerbscharakter			
3125	Transferzahlungen vom Ausland			
3126	Investitions- und Tilgungszuschüsse zwischen Unternehmungen und Betrieben der Gebietskörperschaft und der Gebietskörperschaft			
313	Einzahlungen aus Finanzerträgen	0,00	0,00	0,00
3131	Einzahlungen aus Zinserträgen			
3132	Einzahlungen aus Zinsen aus derivativen Finanzinstrumenten mit und ohne Grundgeschäft			
3133	Einzahlungen aus Gewinnentnahmen von marktbestimmten Betrieben			
3134	Sonstige Einzahlungen aus Finanzerträgen			
3135	Einzahlungen aus Dividenden/Gewinnausschüttungen			
31	Summe Einzahlungen operative Gebarung	31 800,00	32 300,00	-500,00
321	Auszahlungen aus Personalaufwand	250 500,00	263 300,00	-12 800,00
3211	Auszahlungen für Personalaufwand (Bezüge, Nebengebühren, und Mehrleistungsvergütungen)	195 800,00	204 800,00	-9 000,00
3212	Auszahlungen für gesetzliche und freiwillige Sozialaufwendungen	54 700,00	58 500,00	-3 800,00
3213	Auszahlungen aus sonstigem Personalaufwand			
322	Auszahlungen aus Sachaufwand	459 400,00	464 800,00	-5 400,00
3221	Auszahlungen für Gebrauchs- und Verbrauchsgüter, Handelswaren	9 300,00	8 900,00	400,00
3222	Auszahlungen für Verwaltungs- und Betriebsaufwand	35 000,00	37 200,00	-2 200,00
3223	Auszahlungen für Leasing- und Mietaufwand	60 000,00	67 900,00	-7 900,00
3224	Auszahlungen für Instandhaltung	100,00	100,00	
3225	Sonstige Auszahlungen aus Sachaufwand	355 000,00	350 700,00	4 300,00
3226	Auszahlungen aus der Inanspruchnahme von Haftungen			
323	Auszahlungen aus Transfers	59 200,00	59 500,00	-300,00
3231	Transferzahlungen an Träger des öffentlichen Rechts	28 000,00	28 000,00	

2. Nachtragsvoranschlag 2025

Gemeinde Wienerwald

NVA Finanzierungshaushalt Bereichsbudget 1. und 2. Ebene (Anlage 1b)

Vertretungskörper und allgemeine Verwaltung (Gruppe 0)

MVAG	Mittelverwendungs- und aufbringungsgruppen (1. und 2. Ebene)	VA 2025 inkl. NVA	VA 2025	2. NVA
3232	Transferzahlungen an Beteiligungen			
3233	Transferzahlungen an Unternehmen (inkl. Finanzunternehmen)			
3234	Transferzahlungen an Haushalte und Organisationen ohne Erwerbscharakter	31 200,00	31 500,00	-300,00
3235	Transferzahlungen an das Ausland			
3236	Investitions- und Tilgungszuschüsse zwischen Unternehmungen und Betrieben der Gebietskörperschaft und der Gebietskörperschaft			
324	Auszahlungen aus Finanzaufwand	0,00	0,00	0,00
3241	Auszahlungen für Zinsen			
3242	Auszahlungen für Zinsen aus derivativen Finanzinstrumenten mit und ohne Grundgeschäft			
3243	Auszahlungen aus Gewinnentnahmen von marktbestimmten Betrieben			
3244	Sonstige Auszahlungen aus Finanzaufwendungen			
32	Summe Auszahlungen operative Gebarung	769 100,00	787 600,00	-18 500,00
SA1	Saldo (1) Geldfluss aus der operativen Gebarung (31 – 32)	-737 300,00	-755 300,00	18 000,00
331	Einzahlungen aus der Investitionstätigkeit	0,00	0,00	0,00
3311	Einzahlungen aus der Veräußerung von immateriellem Vermögen			
3312	Einzahlungen aus der Veräußerung von Grundstücken und Grundstückeinrichtungen			
3313	Einzahlungen aus der Veräußerung von Gebäuden und Bauten			
3314	Einzahlungen aus der Veräußerung von technischen Anlagen, Fahrzeugen und Maschinen			
3315	Einzahlungen aus der Veräußerung von Amts-, Betriebs- und Geschäftsausstattung			
3316	Einzahlungen aus der Veräußerung von Kulturgütern			
3317	Einzahlungen aus der Veräußerung von Beteiligungen			
3318	Einzahlungen aus der Veräußerung von kofinanzierten Schutzbauten			
332	Einzahlungen aus der Rückzahlung von Darlehen sowie gewährten Vorschüssen	4 000,00	800,00	3 200,00
3321	Einzahlungen aus Darlehen an Träger des öffentlichen Rechts			
3322	Einzahlungen aus Darlehen an Beteiligungen			
3323	Einzahlungen aus Darlehen an Unternehmen und Haushalte			
3325	Einzahlungen aus Vorschüssen und Anzahlungen	4 000,00	800,00	3 200,00
333	Einzahlungen aus Kapitaltransfers	0,00	0,00	0,00
3331	Kapitaltransferzahlungen von Trägern des öffentlichen Rechts			
3332	Kapitaltransferzahlungen von Beteiligungen			
3333	Kapitaltransferzahlungen von Unternehmen			
3334	Kapitaltransferzahlungen von Haushalten und Organisationen ohne Erwerbscharakter			
3335	Kapitaltransferzahlungen vom Ausland			
33	Summe Einzahlungen investive Gebarung	4 000,00	800,00	3 200,00

2. Nachtragsvoranschlag 2025

Gemeinde Wienerwald

NVA Finanzierungshaushalt Bereichsbudget 1. und 2. Ebene (Anlage 1b)

Vertretungskörper und allgemeine Verwaltung (Gruppe 0)

MVAG	Mittelverwendungs- und aufbringungsgruppen (1. und 2. Ebene)	VA 2025 inkl. NVA	VA 2025	2. NVA
341	Auszahlungen aus der Investitionstätigkeit	5 500,00	34 000,00	-28 500,00
3411	Auszahlungen für den Erwerb von immateriellem Vermögen	2 000,00	32 000,00	-30 000,00
3412	Auszahlungen für den Erwerb von Grundstücken und Grundstückseinrichtungen			
3413	Auszahlungen für den Erwerb von Gebäuden und Bauten			
3414	Auszahlungen für den Erwerb von technischen Anlagen, Fahrzeugen und Maschinen			
3415	Auszahlungen für den Erwerb von Amts-, Betriebs- und Geschäftsausstattung	3 500,00	2 000,00	1 500,00
3416	Auszahlungen für den Erwerb von Kulturgütern			
3417	Auszahlungen für den Erwerb von Beteiligungen			
3418	Auszahlungen für den Erwerb von kofinanzierten Schutzbauten			
342	Auszahlungen aus der Gewährung von Darlehen sowie gewährten Vorschüssen	7 000,00	0,00	7 000,00
3421	Auszahlungen von Darlehen an Träger des öffentlichen Rechts			
3422	Auszahlungen von Darlehen an Beteiligungen			
3423	Auszahlungen von Darlehen an Unternehmen und Haushalte			
3425	Auszahlungen von Vorschüssen und Anzahlungen	7 000,00		7 000,00
343	Auszahlungen aus Kapitaltransfers	0,00	0,00	0,00
3431	Kapitaltransferzahlungen an Träger des öffentlichen Rechts			
3432	Kapitaltransferzahlungen an Beteiligungen			
3433	Kapitaltransferzahlungen an Unternehmen (Finanzunternehmen)			
3434	Kapitaltransferzahlungen an Haushalte und Organisationen ohne Erwerbscharakter			
3435	Kapitaltransferzahlungen an das Ausland			
34	Summe Auszahlungen investive Gebarung	12 500,00	34 000,00	-21 500,00
SA2	Saldo (2) Geldfluss aus der investiven Gebarung (33 – 34)	-8 500,00	-33 200,00	24 700,00
SA3	Saldo (3) Nettofinanzierungssaldo (Saldo 1 + Saldo 2)	-745 800,00	-788 500,00	42 700,00
351	Einzahlungen aus der Aufnahme von Finanzschulden	0,00	0,00	0,00
3511	Einzahlungen aus empfangenen Darlehen von öffentlichen Körperschaften und Rechtsträgern			
3512	Einzahlungen aus empfangenen Darlehen von Beteiligungen			
3513	Einzahlungen aus empfangenen Darlehen von Unternehmen und privaten Haushalten			
3514	Einzahlungen aus Finanzschulden (Finanzunternehmen)			
3515	Einzahlungen aus Aufnahmen von Leasingverbindlichkeiten			
353	Einzahlungen infolge eines Kapitaltausches bei derivativen Finanzinstrumenten mit Grundgeschäft	0,00	0,00	0,00
3530	Einzahlungen infolge eines Kapitaltausches bei derivativen Finanzinstrumenten mit Grundgeschäft			
355	Einzahlungen aus dem Abgang von Finanzinstrumenten	0,00	0,00	0,00

2. Nachtragsvoranschlag 2025

Gemeinde Wienerwald

NVA Finanzierungshaushalt Bereichsbudget 1. und 2. Ebene (Anlage 1b)

Vertretungskörper und allgemeine Verwaltung (Gruppe 0)

MVAG	Mittelverwendungs- und aufbringungsgruppen (1. und 2. Ebene)	VA 2025 inkl. NVA	VA 2025	2. NVA
3550	Einzahlungen aus dem Abgang von Finanzinstrumenten			
35	Summe Einzahlungen aus der Finanzierungstätigkeit	0,00	0,00	0,00
361	Auszahlungen aus der Tilgung von Finanzschulden	0,00	0,00	0,00
3611	Auszahlungen aus empfangenen Darlehen von öffentlichen Körperschaften und Rechtsträgern			
3612	Auszahlungen aus empfangenen Darlehen von Beteiligungen			
3613	Auszahlungen aus empfangenen Darlehen von Unternehmen und privaten Haushalten			
3614	Auszahlungen aus Finanzschulden			
3615	Auszahlungen aus Rückzahlungen von Leasingverbindlichkeiten			
363	Auszahlungen infolge eines Kapitaltausches bei derivativen Finanzinstrumenten mit Grundgeschäft	0,00	0,00	0,00
3630	Auszahlungen infolge eines Kapitaltausches bei derivativen Finanzinstrumenten mit Grundgeschäft			
365	Auszahlungen für den Erwerb von Finanzinstrumenten	0,00	0,00	0,00
3650	Auszahlungen für den Erwerb von Finanzinstrumenten			
36	Summe Auszahlungen aus der Finanzierungstätigkeit	0,00	0,00	0,00
SA4	Saldo (4) Geldfluss aus der Finanzierungstätigkeit (35 – 36)	0,00	0,00	0,00
SA5	Saldo (5) Geldfluss aus der voranschlagswirksamen Gebarung (Saldo 3 + Saldo 4)	-745 800,00	-788 500,00	42 700,00

2. Nachtragsvoranschlag 2025

Gemeinde Wienerwald

NVA Finanzierungshaushalt Bereichsbudget 1. und 2. Ebene (Anlage 1b)

Öffentliche Ordnung und Sicherheit (Gruppe 1)

MVAG	Mittelverwendungs- und aufbringungsgruppen (1. und 2. Ebene)	VA 2025 inkl. NVA	VA 2025	2. NVA
311	Einzahlungen aus operativer Verwaltungstätigkeit	32 600,00	32 600,00	0,00
3111	Einzahlungen aus eigenen Abgaben			
3112	Einzahlungen aus Ertragsanteilen			
3113	Einzahlungen aus Gebühren			
3114	Einzahlungen aus Leistungen	30 000,00	30 000,00	
3115	Einzahlungen aus Besitz und wirtschaftlicher Tätigkeit	2 500,00	2 500,00	
3116	Einzahlungen aus Veräußerung von geringwertigen Wirtschaftsgütern (GWG) und sonstige Einzahlungen	100,00	100,00	
312	Einzahlungen aus Transfers	0,00	0,00	0,00
3121	Transferzahlungen von Trägern des öffentlichen Rechts			
3122	Transferzahlungen von Beteiligungen			
3123	Transferzahlungen von Unternehmen (inkl. Finanzunternehmen)			
3124	Transferzahlungen von Haushalten und Organisationen ohne Erwerbscharakter			
3125	Transferzahlungen vom Ausland			
3126	Investitions- und Tilgungszuschüsse zwischen Unternehmungen und Betrieben der Gebietskörperschaft und der Gebietskörperschaft			
313	Einzahlungen aus Finanzerträgen	0,00	0,00	0,00
3131	Einzahlungen aus Zinserträgen			
3132	Einzahlungen aus Zinsen aus derivativen Finanzinstrumenten mit und ohne Grundgeschäft			
3133	Einzahlungen aus Gewinnentnahmen von marktbestimmten Betrieben			
3134	Sonstige Einzahlungen aus Finanzerträgen			
3135	Einzahlungen aus Dividenden/Gewinnausschüttungen			
31	Summe Einzahlungen operative Gebarung	32 600,00	32 600,00	0,00
321	Auszahlungen aus Personalaufwand	0,00	0,00	0,00
3211	Auszahlungen für Personalaufwand (Bezüge, Nebengebühren, und Mehrleistungsvergütungen)			
3212	Auszahlungen für gesetzliche und freiwillige Sozialaufwendungen			
3213	Auszahlungen aus sonstigem Personalaufwand			
322	Auszahlungen aus Sachaufwand	216 500,00	154 900,00	61 600,00
3221	Auszahlungen für Gebrauchs- und Verbrauchsgüter, Handelswaren	13 600,00	13 600,00	
3222	Auszahlungen für Verwaltungs- und Betriebsaufwand	105 600,00	90 200,00	15 400,00
3223	Auszahlungen für Leasing- und Mietaufwand	1 300,00	1 300,00	
3224	Auszahlungen für Instandhaltung	83 100,00	37 000,00	46 100,00
3225	Sonstige Auszahlungen aus Sachaufwand	12 900,00	12 800,00	100,00
3226	Auszahlungen aus der Inanspruchnahme von Haftungen			
323	Auszahlungen aus Transfers	5 000,00	5 000,00	0,00
3231	Transferzahlungen an Träger des öffentlichen Rechts			

2. Nachtragsvoranschlag 2025

Gemeinde Wienerwald

NVA Finanzierungshaushalt Bereichsbudget 1. und 2. Ebene (Anlage 1b)

Öffentliche Ordnung und Sicherheit (Gruppe 1)

MVAG	Mittelverwendungs- und aufbringungsgruppen (1. und 2. Ebene)	VA 2025 inkl. NVA	VA 2025	2. NVA
3232	Transferzahlungen an Beteiligungen			
3233	Transferzahlungen an Unternehmen (inkl. Finanzunternehmen)			
3234	Transferzahlungen an Haushalte und Organisationen ohne Erwerbscharakter	5 000,00	5 000,00	
3235	Transferzahlungen an das Ausland			
3236	Investitions- und Tilgungszuschüsse zwischen Unternehmungen und Betrieben der Gebietskörperschaft und der Gebietskörperschaft			
324	Auszahlungen aus Finanzaufwand	0,00	0,00	0,00
3241	Auszahlungen für Zinsen			
3242	Auszahlungen für Zinsen aus derivativen Finanzinstrumenten mit und ohne Grundgeschäft			
3243	Auszahlungen aus Gewinnentnahmen von marktbestimmten Betrieben			
3244	Sonstige Auszahlungen aus Finanzaufwendungen			
32	Summe Auszahlungen operative Gebarung	221 500,00	159 900,00	61 600,00
SA1	Saldo (1) Geldfluss aus der operativen Gebarung (31 – 32)	-188 900,00	-127 300,00	-61 600,00
331	Einzahlungen aus der Investitionstätigkeit	0,00	0,00	0,00
3311	Einzahlungen aus der Veräußerung von immateriellem Vermögen			
3312	Einzahlungen aus der Veräußerung von Grundstücken und Grundstückeinrichtungen			
3313	Einzahlungen aus der Veräußerung von Gebäuden und Bauten			
3314	Einzahlungen aus der Veräußerung von technischen Anlagen, Fahrzeugen und Maschinen			
3315	Einzahlungen aus der Veräußerung von Amts-, Betriebs- und Geschäftsausstattung			
3316	Einzahlungen aus der Veräußerung von Kulturgütern			
3317	Einzahlungen aus der Veräußerung von Beteiligungen			
3318	Einzahlungen aus der Veräußerung von kofinanzierten Schutzbauten			
332	Einzahlungen aus der Rückzahlung von Darlehen sowie gewährten Vorschüssen	0,00	0,00	0,00
3321	Einzahlungen aus Darlehen an Träger des öffentlichen Rechts			
3322	Einzahlungen aus Darlehen an Beteiligungen			
3323	Einzahlungen aus Darlehen an Unternehmen und Haushalte			
3325	Einzahlungen aus Vorschüssen und Anzahlungen			
333	Einzahlungen aus Kapitaltransfers	400 000,00	400 000,00	0,00
3331	Kapitaltransferzahlungen von Trägern des öffentlichen Rechts	400 000,00	400 000,00	
3332	Kapitaltransferzahlungen von Beteiligungen			
3333	Kapitaltransferzahlungen von Unternehmen			
3334	Kapitaltransferzahlungen von Haushalten und Organisationen ohne Erwerbscharakter			
3335	Kapitaltransferzahlungen vom Ausland			
33	Summe Einzahlungen investive Gebarung	400 000,00	400 000,00	0,00

2. Nachtragsvoranschlag 2025

Gemeinde Wienerwald

NVA Finanzierungshaushalt Bereichsbudget 1. und 2. Ebene (Anlage 1b)

Öffentliche Ordnung und Sicherheit (Gruppe 1)

MVAG	Mittelverwendungs- und aufbringungsgruppen (1. und 2. Ebene)	VA 2025 inkl. NVA	VA 2025	2. NVA
341	Auszahlungen aus der Investitionstätigkeit	1 003 000,00	1 003 000,00	0,00
3411	Auszahlungen für den Erwerb von immateriellem Vermögen			
3412	Auszahlungen für den Erwerb von Grundstücken und Grundstückseinrichtungen			
3413	Auszahlungen für den Erwerb von Gebäuden und Bauten	1 003 000,00	1 003 000,00	
3414	Auszahlungen für den Erwerb von technischen Anlagen, Fahrzeugen und Maschinen			
3415	Auszahlungen für den Erwerb von Amts-, Betriebs- und Geschäftsausstattung			
3416	Auszahlungen für den Erwerb von Kulturgütern			
3417	Auszahlungen für den Erwerb von Beteiligungen			
3418	Auszahlungen für den Erwerb von kofinanzierten Schutzbauten			
342	Auszahlungen aus der Gewährung von Darlehen sowie gewährten Vorschüssen	0,00	0,00	0,00
3421	Auszahlungen von Darlehen an Träger des öffentlichen Rechts			
3422	Auszahlungen von Darlehen an Beteiligungen			
3423	Auszahlungen von Darlehen an Unternehmen und Haushalte			
3425	Auszahlungen von Vorschüssen und Anzahlungen			
343	Auszahlungen aus Kapitaltransfers	10 200,00	10 200,00	0,00
3431	Kapitaltransferzahlungen an Träger des öffentlichen Rechts			
3432	Kapitaltransferzahlungen an Beteiligungen			
3433	Kapitaltransferzahlungen an Unternehmen (Finanzunternehmen)			
3434	Kapitaltransferzahlungen an Haushalte und Organisationen ohne Erwerbscharakter	10 200,00	10 200,00	
3435	Kapitaltransferzahlungen an das Ausland			
34	Summe Auszahlungen investive Gebarung	1 013 200,00	1 013 200,00	0,00
SA2	Saldo (2) Geldfluss aus der investiven Gebarung (33 – 34)	-613 200,00	-613 200,00	0,00
SA3	Saldo (3) Nettofinanzierungssaldo (Saldo 1 + Saldo 2)	-802 100,00	-740 500,00	-61 600,00
351	Einzahlungen aus der Aufnahme von Finanzschulden	0,00	0,00	0,00
3511	Einzahlungen aus empfangenen Darlehen von öffentlichen Körperschaften und Rechtsträgern			
3512	Einzahlungen aus empfangenen Darlehen von Beteiligungen			
3513	Einzahlungen aus empfangenen Darlehen von Unternehmen und privaten Haushalten			
3514	Einzahlungen aus Finanzschulden (Finanzunternehmen)			
3515	Einzahlungen aus Aufnahmen von Leasingverbindlichkeiten			
353	Einzahlungen infolge eines Kapitaltausches bei derivativen Finanzinstrumenten mit Grundgeschäft	0,00	0,00	0,00
3530	Einzahlungen infolge eines Kapitaltausches bei derivativen Finanzinstrumenten mit Grundgeschäft			
355	Einzahlungen aus dem Abgang von Finanzinstrumenten	0,00	0,00	0,00

2. Nachtragsvoranschlag 2025

Gemeinde Wienerwald

NVA Finanzierungshaushalt Bereichsbudget 1. und 2. Ebene (Anlage 1b)

Öffentliche Ordnung und Sicherheit (Gruppe 1)

MVAG	Mittelverwendungs- und aufbringungsgruppen (1. und 2. Ebene)	VA 2025 inkl. NVA	VA 2025	2. NVA
3550	Einzahlungen aus dem Abgang von Finanzinstrumenten			
35	Summe Einzahlungen aus der Finanzierungstätigkeit	0,00	0,00	0,00
361	Auszahlungen aus der Tilgung von Finanzschulden	0,00	0,00	0,00
3611	Auszahlungen aus empfangenen Darlehen von öffentlichen Körperschaften und Rechtsträgern			
3612	Auszahlungen aus empfangenen Darlehen von Beteiligungen			
3613	Auszahlungen aus empfangenen Darlehen von Unternehmen und privaten Haushalten			
3614	Auszahlungen aus Finanzschulden			
3615	Auszahlungen aus Rückzahlungen von Leasingverbindlichkeiten			
363	Auszahlungen infolge eines Kapitaltausches bei derivativen Finanzinstrumenten mit Grundgeschäft	0,00	0,00	0,00
3630	Auszahlungen infolge eines Kapitaltausches bei derivativen Finanzinstrumenten mit Grundgeschäft			
365	Auszahlungen für den Erwerb von Finanzinstrumenten	0,00	0,00	0,00
3650	Auszahlungen für den Erwerb von Finanzinstrumenten			
36	Summe Auszahlungen aus der Finanzierungstätigkeit	0,00	0,00	0,00
SA4	Saldo (4) Geldfluss aus der Finanzierungstätigkeit (35 – 36)	0,00	0,00	0,00
SA5	Saldo (5) Geldfluss aus der voranschlagswirksamen Gebarung (Saldo 3 + Saldo 4)	-802 100,00	-740 500,00	-61 600,00

2. Nachtragsvoranschlag 2025

Gemeinde Wienerwald

NVA Finanzierungshaushalt Bereichsbudget 1. und 2. Ebene (Anlage 1b)

Unterricht, Erziehung, Sport und Wissenschaft (Gruppe 2)

MVAG	Mittelverwendungs- und aufbringungsgruppen (1. und 2. Ebene)	VA 2025 inkl. NVA	VA 2025	2. NVA
311	Einzahlungen aus operativer Verwaltungstätigkeit	197 400,00	207 200,00	-9 800,00
3111	Einzahlungen aus eigenen Abgaben			
3112	Einzahlungen aus Ertragsanteilen			
3113	Einzahlungen aus Gebühren			
3114	Einzahlungen aus Leistungen	158 100,00	168 400,00	-10 300,00
3115	Einzahlungen aus Besitz und wirtschaftlicher Tätigkeit	39 300,00	38 800,00	500,00
3116	Einzahlungen aus Veräußerung von geringwertigen Wirtschaftsgütern (GWG) und sonstige Einzahlungen			
312	Einzahlungen aus Transfers	119 800,00	117 600,00	2 200,00
3121	Transferzahlungen von Trägern des öffentlichen Rechts	119 800,00	117 600,00	2 200,00
3122	Transferzahlungen von Beteiligungen			
3123	Transferzahlungen von Unternehmen (inkl. Finanzunternehmen)			
3124	Transferzahlungen von Haushalten und Organisationen ohne Erwerbscharakter			
3125	Transferzahlungen vom Ausland			
3126	Investitions- und Tilgungszuschüsse zwischen Unternehmungen und Betrieben der Gebietskörperschaft und der Gebietskörperschaft			
313	Einzahlungen aus Finanzerträgen	0,00	0,00	0,00
3131	Einzahlungen aus Zinserträgen			
3132	Einzahlungen aus Zinsen aus derivativen Finanzinstrumenten mit und ohne Grundgeschäft			
3133	Einzahlungen aus Gewinnentnahmen von marktbestimmten Betrieben			
3134	Sonstige Einzahlungen aus Finanzerträgen			
3135	Einzahlungen aus Dividenden/Gewinnausschüttungen			
31	Summe Einzahlungen operative Gebarung	317 200,00	324 800,00	-7 600,00
321	Auszahlungen aus Personalaufwand	537 700,00	551 600,00	-13 900,00
3211	Auszahlungen für Personalaufwand (Bezüge, Nebengebühren, und Mehrleistungsvergütungen)	429 100,00	428 600,00	500,00
3212	Auszahlungen für gesetzliche und freiwillige Sozialaufwendungen	108 600,00	123 000,00	-14 400,00
3213	Auszahlungen aus sonstigem Personalaufwand			
322	Auszahlungen aus Sachaufwand	526 500,00	491 200,00	35 300,00
3221	Auszahlungen für Gebrauchs- und Verbrauchsgüter, Handelswaren	101 900,00	85 000,00	16 900,00
3222	Auszahlungen für Verwaltungs- und Betriebsaufwand	155 500,00	151 400,00	4 100,00
3223	Auszahlungen für Leasing- und Mietaufwand	122 800,00	121 200,00	1 600,00
3224	Auszahlungen für Instandhaltung	19 500,00	19 100,00	400,00
3225	Sonstige Auszahlungen aus Sachaufwand	126 800,00	114 500,00	12 300,00
3226	Auszahlungen aus der Inanspruchnahme von Haftungen			
323	Auszahlungen aus Transfers	158 300,00	158 600,00	-300,00
3231	Transferzahlungen an Träger des öffentlichen Rechts	128 300,00	128 600,00	-300,00

2. Nachtragsvoranschlag 2025

NVA Finanzierungshaushalt Bereichsbudget 1. und 2. Ebene (Anlage 1b)

Gemeinde Wienerwald

Unterricht, Erziehung, Sport und Wissenschaft (Gruppe 2)

MVAG	Mittelverwendungs- und aufbringungsgruppen (1. und 2. Ebene)	VA 2025 inkl. NVA	VA 2025	2. NVA
3232	Transferzahlungen an Beteiligungen			
3233	Transferzahlungen an Unternehmen (inkl. Finanzunternehmen)			
3234	Transferzahlungen an Haushalte und Organisationen ohne Erwerbscharakter	30 000,00	30 000,00	
3235	Transferzahlungen an das Ausland			
3236	Investitions- und Tilgungszuschüsse zwischen Unternehmungen und Betrieben der Gebietskörperschaft und der Gebietskörperschaft			
324	Auszahlungen aus Finanzaufwand	1 500,00	1 500,00	0,00
3241	Auszahlungen für Zinsen	1 500,00	1 500,00	
3242	Auszahlungen für Zinsen aus derivativen Finanzinstrumenten mit und ohne Grundgeschäft			
3243	Auszahlungen aus Gewinnentnahmen von marktbestimmten Betrieben			
3244	Sonstige Auszahlungen aus Finanzaufwendungen			
32	Summe Auszahlungen operative Gebarung	1 224 000,00	1 202 900,00	21 100,00
SA1	Saldo (1) Geldfluss aus der operativen Gebarung (31 – 32)	-906 800,00	-878 100,00	-28 700,00
331	Einzahlungen aus der Investitionstätigkeit	0,00	0,00	0,00
3311	Einzahlungen aus der Veräußerung von immateriellem Vermögen			
3312	Einzahlungen aus der Veräußerung von Grundstücken und Grundstückeinrichtungen			
3313	Einzahlungen aus der Veräußerung von Gebäuden und Bauten			
3314	Einzahlungen aus der Veräußerung von technischen Anlagen, Fahrzeugen und Maschinen			
3315	Einzahlungen aus der Veräußerung von Amts-, Betriebs- und Geschäftsausstattung			
3316	Einzahlungen aus der Veräußerung von Kulturgütern			
3317	Einzahlungen aus der Veräußerung von Beteiligungen			
3318	Einzahlungen aus der Veräußerung von kofinanzierten Schutzbauten			
332	Einzahlungen aus der Rückzahlung von Darlehen sowie gewährten Vorschüssen	0,00	0,00	0,00
3321	Einzahlungen aus Darlehen an Träger des öffentlichen Rechts			
3322	Einzahlungen aus Darlehen an Beteiligungen			
3323	Einzahlungen aus Darlehen an Unternehmen und Haushalte			
3325	Einzahlungen aus Vorschüssen und Anzahlungen			
333	Einzahlungen aus Kapitaltransfers	0,00	79 900,00	-79 900,00
3331	Kapitaltransferzahlungen von Trägern des öffentlichen Rechts		79 900,00	-79 900,00
3332	Kapitaltransferzahlungen von Beteiligungen			
3333	Kapitaltransferzahlungen von Unternehmen			
3334	Kapitaltransferzahlungen von Haushalten und Organisationen ohne Erwerbscharakter			
3335	Kapitaltransferzahlungen vom Ausland			
33	Summe Einzahlungen investive Gebarung	0,00	79 900,00	-79 900,00

2. Nachtragsvoranschlag 2025

Gemeinde Wienerwald

NVA Finanzierungshaushalt Bereichsbudget 1. und 2. Ebene (Anlage 1b)

Unterricht, Erziehung, Sport und Wissenschaft (Gruppe 2)

MVAG	Mittelverwendungs- und aufbringungsgruppen (1. und 2. Ebene)	VA 2025 inkl. NVA	VA 2025	2. NVA
341	Auszahlungen aus der Investitionstätigkeit	10 100,00	57 500,00	-47 400,00
3411	Auszahlungen für den Erwerb von immateriellem Vermögen			
3412	Auszahlungen für den Erwerb von Grundstücken und Grundstückseinrichtungen	2 600,00	50 000,00	-47 400,00
3413	Auszahlungen für den Erwerb von Gebäuden und Bauten	2 500,00	2 500,00	
3414	Auszahlungen für den Erwerb von technischen Anlagen, Fahrzeugen und Maschinen			
3415	Auszahlungen für den Erwerb von Amts-, Betriebs- und Geschäftsausstattung	5 000,00	5 000,00	
3416	Auszahlungen für den Erwerb von Kulturgütern			
3417	Auszahlungen für den Erwerb von Beteiligungen			
3418	Auszahlungen für den Erwerb von kofinanzierten Schutzbauten			
342	Auszahlungen aus der Gewährung von Darlehen sowie gewährten Vorschüssen	38 900,00	38 900,00	0,00
3421	Auszahlungen von Darlehen an Träger des öffentlichen Rechts			
3422	Auszahlungen von Darlehen an Beteiligungen			
3423	Auszahlungen von Darlehen an Unternehmen und Haushalte			
3425	Auszahlungen von Vorschüssen und Anzahlungen	38 900,00	38 900,00	
343	Auszahlungen aus Kapitaltransfers	36 000,00	0,00	36 000,00
3431	Kapitaltransferzahlungen an Träger des öffentlichen Rechts			
3432	Kapitaltransferzahlungen an Beteiligungen			
3433	Kapitaltransferzahlungen an Unternehmen (Finanzunternehmen)	36 000,00		36 000,00
3434	Kapitaltransferzahlungen an Haushalte und Organisationen ohne Erwerbscharakter			
3435	Kapitaltransferzahlungen an das Ausland			
34	Summe Auszahlungen investive Gebarung	85 000,00	96 400,00	-11 400,00
SA2	Saldo (2) Geldfluss aus der investiven Gebarung (33 – 34)	-85 000,00	-16 500,00	-68 500,00
SA3	Saldo (3) Nettofinanzierungssaldo (Saldo 1 + Saldo 2)	-991 800,00	-894 600,00	-97 200,00
351	Einzahlungen aus der Aufnahme von Finanzschulden	0,00	0,00	0,00
3511	Einzahlungen aus empfangenen Darlehen von öffentlichen Körperschaften und Rechtsträgern			
3512	Einzahlungen aus empfangenen Darlehen von Beteiligungen			
3513	Einzahlungen aus empfangenen Darlehen von Unternehmen und privaten Haushalten			
3514	Einzahlungen aus Finanzschulden (Finanzunternehmen)			
3515	Einzahlungen aus Aufnahmen von Leasingverbindlichkeiten			
353	Einzahlungen infolge eines Kapitaltausches bei derivativen Finanzinstrumenten mit Grundgeschäft	0,00	0,00	0,00
3530	Einzahlungen infolge eines Kapitaltausches bei derivativen Finanzinstrumenten mit Grundgeschäft			
355	Einzahlungen aus dem Abgang von Finanzinstrumenten	0,00	0,00	0,00

2. Nachtragsvoranschlag 2025

Gemeinde Wienerwald

NVA Finanzierungshaushalt Bereichsbudget 1. und 2. Ebene (Anlage 1b)

Unterricht, Erziehung, Sport und Wissenschaft (Gruppe 2)

MVAG	Mittelverwendungs- und aufbringungsgruppen (1. und 2. Ebene)	VA 2025 inkl. NVA	VA 2025	2. NVA
3550	Einzahlungen aus dem Abgang von Finanzinstrumenten			
35	Summe Einzahlungen aus der Finanzierungstätigkeit	0,00	0,00	0,00
361	Auszahlungen aus der Tilgung von Finanzschulden	16 900,00	16 900,00	0,00
3611	Auszahlungen aus empfangenen Darlehen von öffentlichen Körperschaften und Rechtsträgern			
3612	Auszahlungen aus empfangenen Darlehen von Beteiligungen			
3613	Auszahlungen aus empfangenen Darlehen von Unternehmen und privaten Haushalten			
3614	Auszahlungen aus Finanzschulden	16 900,00	16 900,00	
3615	Auszahlungen aus Rückzahlungen von Leasingverbindlichkeiten			
363	Auszahlungen infolge eines Kapitaltausches bei derivativen Finanzinstrumenten mit Grundgeschäft	0,00	0,00	0,00
3630	Auszahlungen infolge eines Kapitaltausches bei derivativen Finanzinstrumenten mit Grundgeschäft			
365	Auszahlungen für den Erwerb von Finanzinstrumenten	0,00	0,00	0,00
3650	Auszahlungen für den Erwerb von Finanzinstrumenten			
36	Summe Auszahlungen aus der Finanzierungstätigkeit	16 900,00	16 900,00	0,00
SA4	Saldo (4) Geldfluss aus der Finanzierungstätigkeit (35 – 36)	-16 900,00	-16 900,00	0,00
SA5	Saldo (5) Geldfluss aus der voranschlagswirksamen Gebarung (Saldo 3 + Saldo 4)	-1 008 700,00	-911 500,00	-97 200,00

2. Nachtragsvoranschlag 2025

Gemeinde Wienerwald

NVA Finanzierungshaushalt Bereichsbudget 1. und 2. Ebene (Anlage 1b)

Kunst, Kultur und Kultus (Gruppe 3)

MVAG	Mittelverwendungs- und aufbringungsgruppen (1. und 2. Ebene)	VA 2025 inkl. NVA	VA 2025	2. NVA
311	Einzahlungen aus operativer Verwaltungstätigkeit	700,00	700,00	0,00
3111	Einzahlungen aus eigenen Abgaben			
3112	Einzahlungen aus Ertragsanteilen			
3113	Einzahlungen aus Gebühren	700,00	700,00	
3114	Einzahlungen aus Leistungen			
3115	Einzahlungen aus Besitz und wirtschaftlicher Tätigkeit			
3116	Einzahlungen aus Veräußerung von geringwertigen Wirtschaftsgütern (GWG) und sonstige Einzahlungen			
312	Einzahlungen aus Transfers	0,00	500,00	-500,00
3121	Transferzahlungen von Trägern des öffentlichen Rechts		500,00	-500,00
3122	Transferzahlungen von Beteiligungen			
3123	Transferzahlungen von Unternehmen (inkl. Finanzunternehmen)			
3124	Transferzahlungen von Haushalten und Organisationen ohne Erwerbscharakter			
3125	Transferzahlungen vom Ausland			
3126	Investitions- und Tilgungszuschüsse zwischen Unternehmungen und Betrieben der Gebietskörperschaft und der Gebietskörperschaft			
313	Einzahlungen aus Finanzerträgen	0,00	0,00	0,00
3131	Einzahlungen aus Zinserträgen			
3132	Einzahlungen aus Zinsen aus derivativen Finanzinstrumenten mit und ohne Grundgeschäft			
3133	Einzahlungen aus Gewinnentnahmen von marktbestimmten Betrieben			
3134	Sonstige Einzahlungen aus Finanzerträgen			
3135	Einzahlungen aus Dividenden/Gewinnausschüttungen			
31	Summe Einzahlungen operative Gebarung	700,00	1 200,00	-500,00
321	Auszahlungen aus Personalaufwand	92 400,00	93 200,00	-800,00
3211	Auszahlungen für Personalaufwand (Bezüge, Nebengebühren, und Mehrleistungsvergütungen)	74 400,00	74 400,00	
3212	Auszahlungen für gesetzliche und freiwillige Sozialaufwendungen	18 000,00	18 800,00	-800,00
3213	Auszahlungen aus sonstigem Personalaufwand			
322	Auszahlungen aus Sachaufwand	25 100,00	24 800,00	300,00
3221	Auszahlungen für Gebrauchs- und Verbrauchsgüter, Handelswaren	3 400,00	3 400,00	
3222	Auszahlungen für Verwaltungs- und Betriebsaufwand	200,00	100,00	100,00
3223	Auszahlungen für Leasing- und Mietaufwand			
3224	Auszahlungen für Instandhaltung	500,00	500,00	
3225	Sonstige Auszahlungen aus Sachaufwand	21 000,00	20 800,00	200,00
3226	Auszahlungen aus der Inanspruchnahme von Haftungen			
323	Auszahlungen aus Transfers	64 600,00	72 000,00	-7 400,00
3231	Transferzahlungen an Träger des öffentlichen Rechts	64 600,00	72 000,00	-7 400,00

2. Nachtragsvoranschlag 2025

Gemeinde Wienerwald

NVA Finanzierungshaushalt Bereichsbudget 1. und 2. Ebene (Anlage 1b)

Kunst, Kultur und Kultus (Gruppe 3)

MVAG	Mittelverwendungs- und aufbringungsgruppen (1. und 2. Ebene)	VA 2025 inkl. NVA	VA 2025	2. NVA
3232	Transferzahlungen an Beteiligungen			
3233	Transferzahlungen an Unternehmen (inkl. Finanzunternehmen)			
3234	Transferzahlungen an Haushalte und Organisationen ohne Erwerbscharakter			
3235	Transferzahlungen an das Ausland			
3236	Investitions- und Tilgungszuschüsse zwischen Unternehmungen und Betrieben der Gebietskörperschaft und der Gebietskörperschaft			
324	Auszahlungen aus Finanzaufwand	0,00	0,00	0,00
3241	Auszahlungen für Zinsen			
3242	Auszahlungen für Zinsen aus derivativen Finanzinstrumenten mit und ohne Grundgeschäft			
3243	Auszahlungen aus Gewinnentnahmen von marktbestimmten Betrieben			
3244	Sonstige Auszahlungen aus Finanzaufwendungen			
32	Summe Auszahlungen operative Gebarung	182 100,00	190 000,00	-7 900,00
SA1	Saldo (1) Geldfluss aus der operativen Gebarung (31 – 32)	-181 400,00	-188 800,00	7 400,00
331	Einzahlungen aus der Investitionstätigkeit	0,00	0,00	0,00
3311	Einzahlungen aus der Veräußerung von immateriellem Vermögen			
3312	Einzahlungen aus der Veräußerung von Grundstücken und Grundstückeinrichtungen			
3313	Einzahlungen aus der Veräußerung von Gebäuden und Bauten			
3314	Einzahlungen aus der Veräußerung von technischen Anlagen, Fahrzeugen und Maschinen			
3315	Einzahlungen aus der Veräußerung von Amts-, Betriebs- und Geschäftsausstattung			
3316	Einzahlungen aus der Veräußerung von Kulturgütern			
3317	Einzahlungen aus der Veräußerung von Beteiligungen			
3318	Einzahlungen aus der Veräußerung von kofinanzierten Schutzbauten			
332	Einzahlungen aus der Rückzahlung von Darlehen sowie gewährten Vorschüssen	0,00	0,00	0,00
3321	Einzahlungen aus Darlehen an Träger des öffentlichen Rechts			
3322	Einzahlungen aus Darlehen an Beteiligungen			
3323	Einzahlungen aus Darlehen an Unternehmen und Haushalte			
3325	Einzahlungen aus Vorschüssen und Anzahlungen			
333	Einzahlungen aus Kapitaltransfers	0,00	0,00	0,00
3331	Kapitaltransferzahlungen von Trägern des öffentlichen Rechts			
3332	Kapitaltransferzahlungen von Beteiligungen			
3333	Kapitaltransferzahlungen von Unternehmen			
3334	Kapitaltransferzahlungen von Haushalten und Organisationen ohne Erwerbscharakter			
3335	Kapitaltransferzahlungen vom Ausland			
33	Summe Einzahlungen investive Gebarung	0,00	0,00	0,00

2. Nachtragsvoranschlag 2025

Gemeinde Wienerwald

NVA Finanzierungshaushalt Bereichsbudget 1. und 2. Ebene (Anlage 1b)

Kunst, Kultur und Kultus (Gruppe 3)

MVAG	Mittelverwendungs- und aufbringungsgruppen (1. und 2. Ebene)	VA 2025 inkl. NVA	VA 2025	2. NVA
341	Auszahlungen aus der Investitionstätigkeit	0,00	0,00	0,00
3411	Auszahlungen für den Erwerb von immateriellem Vermögen			
3412	Auszahlungen für den Erwerb von Grundstücken und Grundstückseinrichtungen			
3413	Auszahlungen für den Erwerb von Gebäuden und Bauten			
3414	Auszahlungen für den Erwerb von technischen Anlagen, Fahrzeugen und Maschinen			
3415	Auszahlungen für den Erwerb von Amts-, Betriebs- und Geschäftsausstattung			
3416	Auszahlungen für den Erwerb von Kulturgütern			
3417	Auszahlungen für den Erwerb von Beteiligungen			
3418	Auszahlungen für den Erwerb von kofinanzierten Schutzbauten			
342	Auszahlungen aus der Gewährung von Darlehen sowie gewährten Vorschüssen	0,00	0,00	0,00
3421	Auszahlungen von Darlehen an Träger des öffentlichen Rechts			
3422	Auszahlungen von Darlehen an Beteiligungen			
3423	Auszahlungen von Darlehen an Unternehmen und Haushalte			
3425	Auszahlungen von Vorschüssen und Anzahlungen			
343	Auszahlungen aus Kapitaltransfers	0,00	0,00	0,00
3431	Kapitaltransferzahlungen an Träger des öffentlichen Rechts			
3432	Kapitaltransferzahlungen an Beteiligungen			
3433	Kapitaltransferzahlungen an Unternehmen (Finanzunternehmen)			
3434	Kapitaltransferzahlungen an Haushalte und Organisationen ohne Erwerbscharakter			
3435	Kapitaltransferzahlungen an das Ausland			
34	Summe Auszahlungen investive Gebarung	0,00	0,00	0,00
SA2	Saldo (2) Geldfluss aus der investiven Gebarung (33 – 34)	0,00	0,00	0,00
SA3	Saldo (3) Nettofinanzierungssaldo (Saldo 1 + Saldo 2)	-181 400,00	-188 800,00	7 400,00
351	Einzahlungen aus der Aufnahme von Finanzschulden	0,00	0,00	0,00
3511	Einzahlungen aus empfangenen Darlehen von öffentlichen Körperschaften und Rechtsträgern			
3512	Einzahlungen aus empfangenen Darlehen von Beteiligungen			
3513	Einzahlungen aus empfangenen Darlehen von Unternehmen und privaten Haushalten			
3514	Einzahlungen aus Finanzschulden (Finanzunternehmen)			
3515	Einzahlungen aus Aufnahmen von Leasingverbindlichkeiten			
353	Einzahlungen infolge eines Kapitaltausches bei derivativen Finanzinstrumenten mit Grundgeschäft	0,00	0,00	0,00
3530	Einzahlungen infolge eines Kapitaltausches bei derivativen Finanzinstrumenten mit Grundgeschäft			
355	Einzahlungen aus dem Abgang von Finanzinstrumenten	0,00	0,00	0,00

2. Nachtragsvoranschlag 2025

Gemeinde Wienerwald

NVA Finanzierungshaushalt Bereichsbudget 1. und 2. Ebene (Anlage 1b)

Kunst, Kultur und Kultus (Gruppe 3)

MVAG	Mittelverwendungs- und aufbringungsgruppen (1. und 2. Ebene)	VA 2025 inkl. NVA	VA 2025	2. NVA
3550	Einzahlungen aus dem Abgang von Finanzinstrumenten			
35	Summe Einzahlungen aus der Finanzierungstätigkeit	0,00	0,00	0,00
361	Auszahlungen aus der Tilgung von Finanzschulden	0,00	0,00	0,00
3611	Auszahlungen aus empfangenen Darlehen von öffentlichen Körperschaften und Rechtsträgern			
3612	Auszahlungen aus empfangenen Darlehen von Beteiligungen			
3613	Auszahlungen aus empfangenen Darlehen von Unternehmen und privaten Haushalten			
3614	Auszahlungen aus Finanzschulden			
3615	Auszahlungen aus Rückzahlungen von Leasingverbindlichkeiten			
363	Auszahlungen infolge eines Kapitaltausches bei derivativen Finanzinstrumenten mit Grundgeschäft	0,00	0,00	0,00
3630	Auszahlungen infolge eines Kapitaltausches bei derivativen Finanzinstrumenten mit Grundgeschäft			
365	Auszahlungen für den Erwerb von Finanzinstrumenten	0,00	0,00	0,00
3650	Auszahlungen für den Erwerb von Finanzinstrumenten			
36	Summe Auszahlungen aus der Finanzierungstätigkeit	0,00	0,00	0,00
SA4	Saldo (4) Geldfluss aus der Finanzierungstätigkeit (35 – 36)	0,00	0,00	0,00
SA5	Saldo (5) Geldfluss aus der voranschlagswirksamen Gebarung (Saldo 3 + Saldo 4)	-181 400,00	-188 800,00	7 400,00

2. Nachtragsvoranschlag 2025

NVA Finanzierungshaushalt Bereichsbudget 1. und 2. Ebene (Anlage 1b)

Gemeinde Wienerwald

Soziale Wohlfahrt und Wohnbauförderung (Gruppe 4)

MVAG	Mittelverwendungs- und aufbringungsgruppen (1. und 2. Ebene)	VA 2025 inkl. NVA	VA 2025	2. NVA
311	Einzahlungen aus operativer Verwaltungstätigkeit	0,00	0,00	0,00
3111	Einzahlungen aus eigenen Abgaben			
3112	Einzahlungen aus Ertragsanteilen			
3113	Einzahlungen aus Gebühren			
3114	Einzahlungen aus Leistungen			
3115	Einzahlungen aus Besitz und wirtschaftlicher Tätigkeit			
3116	Einzahlungen aus Veräußerung von geringwertigen Wirtschaftsgütern (GWG) und sonstige Einzahlungen			
312	Einzahlungen aus Transfers	76 200,00	0,00	76 200,00
3121	Transferzahlungen von Trägern des öffentlichen Rechts	76 200,00		76 200,00
3122	Transferzahlungen von Beteiligungen			
3123	Transferzahlungen von Unternehmen (inkl. Finanzunternehmen)			
3124	Transferzahlungen von Haushalten und Organisationen ohne Erwerbscharakter			
3125	Transferzahlungen vom Ausland			
3126	Investitions- und Tilgungszuschüsse zwischen Unternehmungen und Betrieben der Gebietskörperschaft und der Gebietskörperschaft			
313	Einzahlungen aus Finanzerträgen	0,00	0,00	0,00
3131	Einzahlungen aus Zinserträgen			
3132	Einzahlungen aus Zinsen aus derivativen Finanzinstrumenten mit und ohne Grundgeschäft			
3133	Einzahlungen aus Gewinnentnahmen von marktbestimmten Betrieben			
3134	Sonstige Einzahlungen aus Finanzerträgen			
3135	Einzahlungen aus Dividenden/Gewinnausschüttungen			
31	Summe Einzahlungen operative Gebarung	76 200,00	0,00	76 200,00
321	Auszahlungen aus Personalaufwand	0,00	0,00	0,00
3211	Auszahlungen für Personalaufwand (Bezüge, Nebengebühren, und Mehrleistungsvergütungen)			
3212	Auszahlungen für gesetzliche und freiwillige Sozialaufwendungen			
3213	Auszahlungen aus sonstigem Personalaufwand			
322	Auszahlungen aus Sachaufwand	500,00	500,00	0,00
3221	Auszahlungen für Gebrauchs- und Verbrauchsgüter, Handelswaren			
3222	Auszahlungen für Verwaltungs- und Betriebsaufwand			
3223	Auszahlungen für Leasing- und Mietaufwand			
3224	Auszahlungen für Instandhaltung			
3225	Sonstige Auszahlungen aus Sachaufwand	500,00	500,00	
3226	Auszahlungen aus der Inanspruchnahme von Haftungen			
323	Auszahlungen aus Transfers	649 300,00	645 800,00	3 500,00
3231	Transferzahlungen an Träger des öffentlichen Rechts	639 800,00	639 800,00	

2. Nachtragsvoranschlag 2025

NVA Finanzierungshaushalt Bereichsbudget 1. und 2. Ebene (Anlage 1b)

Gemeinde Wienerwald

Soziale Wohlfahrt und Wohnbauförderung (Gruppe 4)

MVAG	Mittelverwendungs- und aufbringungsgruppen (1. und 2. Ebene)	VA 2025 inkl. NVA	VA 2025	2. NVA
3232	Transferzahlungen an Beteiligungen			
3233	Transferzahlungen an Unternehmen (inkl. Finanzunternehmen)			
3234	Transferzahlungen an Haushalte und Organisationen ohne Erwerbscharakter	9 500,00	6 000,00	3 500,00
3235	Transferzahlungen an das Ausland			
3236	Investitions- und Tilgungszuschüsse zwischen Unternehmungen und Betrieben der Gebietskörperschaft und der Gebietskörperschaft			
324	Auszahlungen aus Finanzaufwand	0,00	0,00	0,00
3241	Auszahlungen für Zinsen			
3242	Auszahlungen für Zinsen aus derivativen Finanzinstrumenten mit und ohne Grundgeschäft			
3243	Auszahlungen aus Gewinnentnahmen von marktbestimmten Betrieben			
3244	Sonstige Auszahlungen aus Finanzaufwendungen			
32	Summe Auszahlungen operative Gebarung	649 800,00	646 300,00	3 500,00
SA1	Saldo (1) Geldfluss aus der operativen Gebarung (31 – 32)	-573 600,00	-646 300,00	72 700,00
331	Einzahlungen aus der Investitionstätigkeit	0,00	0,00	0,00
3311	Einzahlungen aus der Veräußerung von immateriellem Vermögen			
3312	Einzahlungen aus der Veräußerung von Grundstücken und Grundstückeinrichtungen			
3313	Einzahlungen aus der Veräußerung von Gebäuden und Bauten			
3314	Einzahlungen aus der Veräußerung von technischen Anlagen, Fahrzeugen und Maschinen			
3315	Einzahlungen aus der Veräußerung von Amts-, Betriebs- und Geschäftsausstattung			
3316	Einzahlungen aus der Veräußerung von Kulturgütern			
3317	Einzahlungen aus der Veräußerung von Beteiligungen			
3318	Einzahlungen aus der Veräußerung von kofinanzierten Schutzbauten			
332	Einzahlungen aus der Rückzahlung von Darlehen sowie gewährten Vorschüssen	0,00	0,00	0,00
3321	Einzahlungen aus Darlehen an Träger des öffentlichen Rechts			
3322	Einzahlungen aus Darlehen an Beteiligungen			
3323	Einzahlungen aus Darlehen an Unternehmen und Haushalte			
3325	Einzahlungen aus Vorschüssen und Anzahlungen			
333	Einzahlungen aus Kapitaltransfers	0,00	0,00	0,00
3331	Kapitaltransferzahlungen von Trägern des öffentlichen Rechts			
3332	Kapitaltransferzahlungen von Beteiligungen			
3333	Kapitaltransferzahlungen von Unternehmen			
3334	Kapitaltransferzahlungen von Haushalten und Organisationen ohne Erwerbscharakter			
3335	Kapitaltransferzahlungen vom Ausland			
33	Summe Einzahlungen investive Gebarung	0,00	0,00	0,00

Soziale Wohlfahrt und Wohnbauförderung (Gruppe 4)

MVAG	Mittelverwendungs- und aufbringungsgruppen (1. und 2. Ebene)	VA 2025 inkl. NVA	VA 2025	2. NVA
341	Auszahlungen aus der Investitionstätigkeit	0,00	0,00	0,00
3411	Auszahlungen für den Erwerb von immateriellem Vermögen			
3412	Auszahlungen für den Erwerb von Grundstücken und Grundstückseinrichtungen			
3413	Auszahlungen für den Erwerb von Gebäuden und Bauten			
3414	Auszahlungen für den Erwerb von technischen Anlagen, Fahrzeugen und Maschinen			
3415	Auszahlungen für den Erwerb von Amts-, Betriebs- und Geschäftsausstattung			
3416	Auszahlungen für den Erwerb von Kulturgütern			
3417	Auszahlungen für den Erwerb von Beteiligungen			
3418	Auszahlungen für den Erwerb von kofinanzierten Schutzbauten			
342	Auszahlungen aus der Gewährung von Darlehen sowie gewährten Vorschüssen	0,00	0,00	0,00
3421	Auszahlungen von Darlehen an Träger des öffentlichen Rechts			
3422	Auszahlungen von Darlehen an Beteiligungen			
3423	Auszahlungen von Darlehen an Unternehmen und Haushalte			
3425	Auszahlungen von Vorschüssen und Anzahlungen			
343	Auszahlungen aus Kapitaltransfers	0,00	0,00	0,00
3431	Kapitaltransferzahlungen an Träger des öffentlichen Rechts			
3432	Kapitaltransferzahlungen an Beteiligungen			
3433	Kapitaltransferzahlungen an Unternehmen (Finanzunternehmen)			
3434	Kapitaltransferzahlungen an Haushalte und Organisationen ohne Erwerbscharakter			
3435	Kapitaltransferzahlungen an das Ausland			
34	Summe Auszahlungen investive Gebarung	0,00	0,00	0,00
SA2	Saldo (2) Geldfluss aus der investiven Gebarung (33 – 34)	0,00	0,00	0,00
SA3	Saldo (3) Nettofinanzierungssaldo (Saldo 1 + Saldo 2)	-573 600,00	-646 300,00	72 700,00
351	Einzahlungen aus der Aufnahme von Finanzschulden	0,00	0,00	0,00
3511	Einzahlungen aus empfangenen Darlehen von öffentlichen Körperschaften und Rechtsträgern			
3512	Einzahlungen aus empfangenen Darlehen von Beteiligungen			
3513	Einzahlungen aus empfangenen Darlehen von Unternehmen und privaten Haushalten			
3514	Einzahlungen aus Finanzschulden (Finanzunternehmen)			
3515	Einzahlungen aus Aufnahmen von Leasingverbindlichkeiten			
353	Einzahlungen infolge eines Kapitaltausches bei derivativen Finanzinstrumenten mit Grundgeschäft	0,00	0,00	0,00
3530	Einzahlungen infolge eines Kapitaltausches bei derivativen Finanzinstrumenten mit Grundgeschäft			
355	Einzahlungen aus dem Abgang von Finanzinstrumenten	0,00	0,00	0,00

2. Nachtragsvoranschlag 2025

Gemeinde Wienerwald

NVA Finanzierungshaushalt Bereichsbudget 1. und 2. Ebene (Anlage 1b)

Soziale Wohlfahrt und Wohnbauförderung (Gruppe 4)

MVAG	Mittelverwendungs- und aufbringungsgruppen (1. und 2. Ebene)	VA 2025 inkl. NVA	VA 2025	2. NVA
3550	Einzahlungen aus dem Abgang von Finanzinstrumenten			
35	Summe Einzahlungen aus der Finanzierungstätigkeit	0,00	0,00	0,00
361	Auszahlungen aus der Tilgung von Finanzschulden	0,00	0,00	0,00
3611	Auszahlungen aus empfangenen Darlehen von öffentlichen Körperschaften und Rechtsträgern			
3612	Auszahlungen aus empfangenen Darlehen von Beteiligungen			
3613	Auszahlungen aus empfangenen Darlehen von Unternehmen und privaten Haushalten			
3614	Auszahlungen aus Finanzschulden			
3615	Auszahlungen aus Rückzahlungen von Leasingverbindlichkeiten			
363	Auszahlungen infolge eines Kapitaltausches bei derivativen Finanzinstrumenten mit Grundgeschäft	0,00	0,00	0,00
3630	Auszahlungen infolge eines Kapitaltausches bei derivativen Finanzinstrumenten mit Grundgeschäft			
365	Auszahlungen für den Erwerb von Finanzinstrumenten	0,00	0,00	0,00
3650	Auszahlungen für den Erwerb von Finanzinstrumenten			
36	Summe Auszahlungen aus der Finanzierungstätigkeit	0,00	0,00	0,00
SA4	Saldo (4) Geldfluss aus der Finanzierungstätigkeit (35 – 36)	0,00	0,00	0,00
SA5	Saldo (5) Geldfluss aus der voranschlagswirksamen Gebarung (Saldo 3 + Saldo 4)	-573 600,00	-646 300,00	72 700,00

2. Nachtragsvoranschlag 2025

Gemeinde Wienerwald

NVA Finanzierungshaushalt Bereichsbudget 1. und 2. Ebene (Anlage 1b)

Gesundheit (Gruppe 5)

MVAG	Mittelverwendungs- und aufbringungsgruppen (1. und 2. Ebene)	VA 2025 inkl. NVA	VA 2025	2. NVA
311	Einzahlungen aus operativer Verwaltungstätigkeit	1 000,00	1 000,00	0,00
3111	Einzahlungen aus eigenen Abgaben			
3112	Einzahlungen aus Ertragsanteilen			
3113	Einzahlungen aus Gebühren			
3114	Einzahlungen aus Leistungen	1 000,00	1 000,00	
3115	Einzahlungen aus Besitz und wirtschaftlicher Tätigkeit			
3116	Einzahlungen aus Veräußerung von geringwertigen Wirtschaftsgütern (GWG) und sonstige Einzahlungen			
312	Einzahlungen aus Transfers	10 400,00	0,00	10 400,00
3121	Transferzahlungen von Trägern des öffentlichen Rechts	10 400,00		10 400,00
3122	Transferzahlungen von Beteiligungen			
3123	Transferzahlungen von Unternehmen (inkl. Finanzunternehmen)			
3124	Transferzahlungen von Haushalten und Organisationen ohne Erwerbscharakter			
3125	Transferzahlungen vom Ausland			
3126	Investitions- und Tilgungszuschüsse zwischen Unternehmungen und Betrieben der Gebietskörperschaft und der Gebietskörperschaft			
313	Einzahlungen aus Finanzerträgen	0,00	0,00	0,00
3131	Einzahlungen aus Zinserträgen			
3132	Einzahlungen aus Zinsen aus derivativen Finanzinstrumenten mit und ohne Grundgeschäft			
3133	Einzahlungen aus Gewinnentnahmen von marktbestimmten Betrieben			
3134	Sonstige Einzahlungen aus Finanzerträgen			
3135	Einzahlungen aus Dividenden/Gewinnausschüttungen			
31	Summe Einzahlungen operative Gebarung	11 400,00	1 000,00	10 400,00
321	Auszahlungen aus Personalaufwand	0,00	0,00	0,00
3211	Auszahlungen für Personalaufwand (Bezüge, Nebengebühren, und Mehrleistungsvergütungen)			
3212	Auszahlungen für gesetzliche und freiwillige Sozialaufwendungen			
3213	Auszahlungen aus sonstigem Personalaufwand			
322	Auszahlungen aus Sachaufwand	22 700,00	22 700,00	0,00
3221	Auszahlungen für Gebrauchs- und Verbrauchsgüter, Handelswaren	500,00	500,00	
3222	Auszahlungen für Verwaltungs- und Betriebsaufwand	2 000,00	2 000,00	
3223	Auszahlungen für Leasing- und Mietaufwand	500,00	500,00	
3224	Auszahlungen für Instandhaltung	10 500,00	10 500,00	
3225	Sonstige Auszahlungen aus Sachaufwand	9 200,00	9 200,00	
3226	Auszahlungen aus der Inanspruchnahme von Haftungen			
323	Auszahlungen aus Transfers	911 000,00	911 000,00	0,00
3231	Transferzahlungen an Träger des öffentlichen Rechts	911 000,00	911 000,00	

2. Nachtragsvoranschlag 2025

NVA Finanzierungshaushalt Bereichsbudget 1. und 2. Ebene (Anlage 1b)

Gemeinde Wienerwald

Gesundheit (Gruppe 5)

MVAG	Mittelverwendungs- und aufbringungsgruppen (1. und 2. Ebene)	VA 2025 inkl. NVA	VA 2025	2. NVA
3232	Transferzahlungen an Beteiligungen			
3233	Transferzahlungen an Unternehmen (inkl. Finanzunternehmen)			
3234	Transferzahlungen an Haushalte und Organisationen ohne Erwerbscharakter			
3235	Transferzahlungen an das Ausland			
3236	Investitions- und Tilgungszuschüsse zwischen Unternehmungen und Betrieben der Gebietskörperschaft und der Gebietskörperschaft			
324	Auszahlungen aus Finanzaufwand	0,00	0,00	0,00
3241	Auszahlungen für Zinsen			
3242	Auszahlungen für Zinsen aus derivativen Finanzinstrumenten mit und ohne Grundgeschäft			
3243	Auszahlungen aus Gewinnentnahmen von marktbestimmten Betrieben			
3244	Sonstige Auszahlungen aus Finanzaufwendungen			
32	Summe Auszahlungen operative Gebarung	933 700,00	933 700,00	0,00
SA1	Saldo (1) Geldfluss aus der operativen Gebarung (31 – 32)	-922 300,00	-932 700,00	10 400,00
331	Einzahlungen aus der Investitionstätigkeit	0,00	0,00	0,00
3311	Einzahlungen aus der Veräußerung von immateriellem Vermögen			
3312	Einzahlungen aus der Veräußerung von Grundstücken und Grundstückeinrichtungen			
3313	Einzahlungen aus der Veräußerung von Gebäuden und Bauten			
3314	Einzahlungen aus der Veräußerung von technischen Anlagen, Fahrzeugen und Maschinen			
3315	Einzahlungen aus der Veräußerung von Amts-, Betriebs- und Geschäftsausstattung			
3316	Einzahlungen aus der Veräußerung von Kulturgütern			
3317	Einzahlungen aus der Veräußerung von Beteiligungen			
3318	Einzahlungen aus der Veräußerung von kofinanzierten Schutzbauten			
332	Einzahlungen aus der Rückzahlung von Darlehen sowie gewährten Vorschüssen	0,00	0,00	0,00
3321	Einzahlungen aus Darlehen an Träger des öffentlichen Rechts			
3322	Einzahlungen aus Darlehen an Beteiligungen			
3323	Einzahlungen aus Darlehen an Unternehmen und Haushalte			
3325	Einzahlungen aus Vorschüssen und Anzahlungen			
333	Einzahlungen aus Kapitaltransfers	49 900,00	39 900,00	10 000,00
3331	Kapitaltransferzahlungen von Trägern des öffentlichen Rechts	49 900,00	39 900,00	10 000,00
3332	Kapitaltransferzahlungen von Beteiligungen			
3333	Kapitaltransferzahlungen von Unternehmen			
3334	Kapitaltransferzahlungen von Haushalten und Organisationen ohne Erwerbscharakter			
3335	Kapitaltransferzahlungen vom Ausland			
33	Summe Einzahlungen investive Gebarung	49 900,00	39 900,00	10 000,00

2. Nachtragsvoranschlag 2025

Gemeinde Wienerwald

NVA Finanzierungshaushalt Bereichsbudget 1. und 2. Ebene (Anlage 1b)

Gesundheit (Gruppe 5)

MVAG	Mittelverwendungs- und aufbringungsgruppen (1. und 2. Ebene)	VA 2025 inkl. NVA	VA 2025	2. NVA
341	Auszahlungen aus der Investitionstätigkeit	49 900,00	60 000,00	-10 100,00
3411	Auszahlungen für den Erwerb von immateriellem Vermögen			
3412	Auszahlungen für den Erwerb von Grundstücken und Grundstückseinrichtungen			
3413	Auszahlungen für den Erwerb von Gebäuden und Bauten	49 900,00	60 000,00	-10 100,00
3414	Auszahlungen für den Erwerb von technischen Anlagen, Fahrzeugen und Maschinen			
3415	Auszahlungen für den Erwerb von Amts-, Betriebs- und Geschäftsausstattung			
3416	Auszahlungen für den Erwerb von Kulturgütern			
3417	Auszahlungen für den Erwerb von Beteiligungen			
3418	Auszahlungen für den Erwerb von kofinanzierten Schutzbauten			
342	Auszahlungen aus der Gewährung von Darlehen sowie gewährten Vorschüssen	0,00	0,00	0,00
3421	Auszahlungen von Darlehen an Träger des öffentlichen Rechts			
3422	Auszahlungen von Darlehen an Beteiligungen			
3423	Auszahlungen von Darlehen an Unternehmen und Haushalte			
3425	Auszahlungen von Vorschüssen und Anzahlungen			
343	Auszahlungen aus Kapitaltransfers	6 400,00	6 400,00	0,00
3431	Kapitaltransferzahlungen an Träger des öffentlichen Rechts			
3432	Kapitaltransferzahlungen an Beteiligungen			
3433	Kapitaltransferzahlungen an Unternehmen (Finanzunternehmen)			
3434	Kapitaltransferzahlungen an Haushalte und Organisationen ohne Erwerbscharakter	6 400,00	6 400,00	
3435	Kapitaltransferzahlungen an das Ausland			
34	Summe Auszahlungen investive Gebarung	56 300,00	66 400,00	-10 100,00
SA2	Saldo (2) Geldfluss aus der investiven Gebarung (33 – 34)	-6 400,00	-26 500,00	20 100,00
SA3	Saldo (3) Nettofinanzierungssaldo (Saldo 1 + Saldo 2)	-928 700,00	-959 200,00	30 500,00
351	Einzahlungen aus der Aufnahme von Finanzschulden	0,00	0,00	0,00
3511	Einzahlungen aus empfangenen Darlehen von öffentlichen Körperschaften und Rechtsträgern			
3512	Einzahlungen aus empfangenen Darlehen von Beteiligungen			
3513	Einzahlungen aus empfangenen Darlehen von Unternehmen und privaten Haushalten			
3514	Einzahlungen aus Finanzschulden (Finanzunternehmen)			
3515	Einzahlungen aus Aufnahmen von Leasingverbindlichkeiten			
353	Einzahlungen infolge eines Kapitaltausches bei derivativen Finanzinstrumenten mit Grundgeschäft	0,00	0,00	0,00
3530	Einzahlungen infolge eines Kapitaltausches bei derivativen Finanzinstrumenten mit Grundgeschäft			
355	Einzahlungen aus dem Abgang von Finanzinstrumenten	0,00	0,00	0,00

2. Nachtragsvoranschlag 2025

Gemeinde Wienerwald

NVA Finanzierungshaushalt Bereichsbudget 1. und 2. Ebene (Anlage 1b)

Gesundheit (Gruppe 5)

MVAG	Mittelverwendungs- und aufbringungsgruppen (1. und 2. Ebene)	VA 2025 inkl. NVA	VA 2025	2. NVA
3550	Einzahlungen aus dem Abgang von Finanzinstrumenten			
35	Summe Einzahlungen aus der Finanzierungstätigkeit	0,00	0,00	0,00
361	Auszahlungen aus der Tilgung von Finanzschulden	0,00	0,00	0,00
3611	Auszahlungen aus empfangenen Darlehen von öffentlichen Körperschaften und Rechtsträgern			
3612	Auszahlungen aus empfangenen Darlehen von Beteiligungen			
3613	Auszahlungen aus empfangenen Darlehen von Unternehmen und privaten Haushalten			
3614	Auszahlungen aus Finanzschulden			
3615	Auszahlungen aus Rückzahlungen von Leasingverbindlichkeiten			
363	Auszahlungen infolge eines Kapitaltausches bei derivativen Finanzinstrumenten mit Grundgeschäft	0,00	0,00	0,00
3630	Auszahlungen infolge eines Kapitaltausches bei derivativen Finanzinstrumenten mit Grundgeschäft			
365	Auszahlungen für den Erwerb von Finanzinstrumenten	0,00	0,00	0,00
3650	Auszahlungen für den Erwerb von Finanzinstrumenten			
36	Summe Auszahlungen aus der Finanzierungstätigkeit	0,00	0,00	0,00
SA4	Saldo (4) Geldfluss aus der Finanzierungstätigkeit (35 – 36)	0,00	0,00	0,00
SA5	Saldo (5) Geldfluss aus der voranschlagswirksamen Gebarung (Saldo 3 + Saldo 4)	-928 700,00	-959 200,00	30 500,00

2. Nachtragsvoranschlag 2025

Gemeinde Wienerwald

NVA Finanzierungshaushalt Bereichsbudget 1. und 2. Ebene (Anlage 1b)

Straßen- und Wasserbau, Verkehr (Gruppe 6)

MVAG	Mittelverwendungs- und aufbringungsgruppen (1. und 2. Ebene)	VA 2025 inkl. NVA	VA 2025	2. NVA
311	Einzahlungen aus operativer Verwaltungstätigkeit	0,00	0,00	0,00
3111	Einzahlungen aus eigenen Abgaben			
3112	Einzahlungen aus Ertragsanteilen			
3113	Einzahlungen aus Gebühren			
3114	Einzahlungen aus Leistungen			
3115	Einzahlungen aus Besitz und wirtschaftlicher Tätigkeit			
3116	Einzahlungen aus Veräußerung von geringwertigen Wirtschaftsgütern (GWG) und sonstige Einzahlungen			
312	Einzahlungen aus Transfers	162 000,00	159 100,00	2 900,00
3121	Transferzahlungen von Trägern des öffentlichen Rechts	157 500,00	157 500,00	
3122	Transferzahlungen von Beteiligungen			
3123	Transferzahlungen von Unternehmen (inkl. Finanzunternehmen)			
3124	Transferzahlungen von Haushalten und Organisationen ohne Erwerbscharakter	4 500,00	1 600,00	2 900,00
3125	Transferzahlungen vom Ausland			
3126	Investitions- und Tilgungszuschüsse zwischen Unternehmungen und Betrieben der Gebietskörperschaft und der Gebietskörperschaft			
313	Einzahlungen aus Finanzerträgen	0,00	0,00	0,00
3131	Einzahlungen aus Zinserträgen			
3132	Einzahlungen aus Zinsen aus derivativen Finanzinstrumenten mit und ohne Grundgeschäft			
3133	Einzahlungen aus Gewinnentnahmen von marktbestimmten Betrieben			
3134	Sonstige Einzahlungen aus Finanzerträgen			
3135	Einzahlungen aus Dividenden/Gewinnausschüttungen			
31	Summe Einzahlungen operative Gebarung	162 000,00	159 100,00	2 900,00
321	Auszahlungen aus Personalaufwand	22 200,00	22 400,00	-200,00
3211	Auszahlungen für Personalaufwand (Bezüge, Nebengebühren, und Mehrleistungsvergütungen)	17 800,00	17 800,00	
3212	Auszahlungen für gesetzliche und freiwillige Sozialaufwendungen	4 400,00	4 600,00	-200,00
3213	Auszahlungen aus sonstigem Personalaufwand			
322	Auszahlungen aus Sachaufwand	66 100,00	76 500,00	-10 400,00
3221	Auszahlungen für Gebrauchs- und Verbrauchsgüter, Handelswaren	4 000,00	4 000,00	
3222	Auszahlungen für Verwaltungs- und Betriebsaufwand	22 200,00	37 200,00	-15 000,00
3223	Auszahlungen für Leasing- und Mietaufwand	300,00	300,00	
3224	Auszahlungen für Instandhaltung	30 000,00	30 000,00	
3225	Sonstige Auszahlungen aus Sachaufwand	9 600,00	5 000,00	4 600,00
3226	Auszahlungen aus der Inanspruchnahme von Haftungen			
323	Auszahlungen aus Transfers	3 800,00	3 800,00	0,00
3231	Transferzahlungen an Träger des öffentlichen Rechts			

2. Nachtragsvoranschlag 2025

Gemeinde Wienerwald

NVA Finanzierungshaushalt Bereichsbudget 1. und 2. Ebene (Anlage 1b)

Straßen- und Wasserbau, Verkehr (Gruppe 6)

MVAG	Mittelverwendungs- und aufbringungsgruppen (1. und 2. Ebene)	VA 2025 inkl. NVA	VA 2025	2. NVA
3232	Transferzahlungen an Beteiligungen			
3233	Transferzahlungen an Unternehmen (inkl. Finanzunternehmen)			
3234	Transferzahlungen an Haushalte und Organisationen ohne Erwerbscharakter	3 800,00	3 800,00	
3235	Transferzahlungen an das Ausland			
3236	Investitions- und Tilgungszuschüsse zwischen Unternehmungen und Betrieben der Gebietskörperschaft und der Gebietskörperschaft			
324	Auszahlungen aus Finanzaufwand	0,00	0,00	0,00
3241	Auszahlungen für Zinsen			
3242	Auszahlungen für Zinsen aus derivativen Finanzinstrumenten mit und ohne Grundgeschäft			
3243	Auszahlungen aus Gewinnentnahmen von marktbestimmten Betrieben			
3244	Sonstige Auszahlungen aus Finanzaufwendungen			
32	Summe Auszahlungen operative Gebarung	92 100,00	102 700,00	-10 600,00
SA1	Saldo (1) Geldfluss aus der operativen Gebarung (31 – 32)	69 900,00	56 400,00	13 500,00
331	Einzahlungen aus der Investitionstätigkeit	0,00	0,00	0,00
3311	Einzahlungen aus der Veräußerung von immateriellem Vermögen			
3312	Einzahlungen aus der Veräußerung von Grundstücken und Grundstückeinrichtungen			
3313	Einzahlungen aus der Veräußerung von Gebäuden und Bauten			
3314	Einzahlungen aus der Veräußerung von technischen Anlagen, Fahrzeugen und Maschinen			
3315	Einzahlungen aus der Veräußerung von Amts-, Betriebs- und Geschäftsausstattung			
3316	Einzahlungen aus der Veräußerung von Kulturgütern			
3317	Einzahlungen aus der Veräußerung von Beteiligungen			
3318	Einzahlungen aus der Veräußerung von kofinanzierten Schutzbauten			
332	Einzahlungen aus der Rückzahlung von Darlehen sowie gewährten Vorschüssen	0,00	0,00	0,00
3321	Einzahlungen aus Darlehen an Träger des öffentlichen Rechts			
3322	Einzahlungen aus Darlehen an Beteiligungen			
3323	Einzahlungen aus Darlehen an Unternehmen und Haushalte			
3325	Einzahlungen aus Vorschüssen und Anzahlungen			
333	Einzahlungen aus Kapitaltransfers	193 000,00	193 000,00	0,00
3331	Kapitaltransferzahlungen von Trägern des öffentlichen Rechts	193 000,00	193 000,00	
3332	Kapitaltransferzahlungen von Beteiligungen			
3333	Kapitaltransferzahlungen von Unternehmen			
3334	Kapitaltransferzahlungen von Haushalten und Organisationen ohne Erwerbscharakter			
3335	Kapitaltransferzahlungen vom Ausland			
33	Summe Einzahlungen investive Gebarung	193 000,00	193 000,00	0,00

2. Nachtragsvoranschlag 2025

Gemeinde Wienerwald

NVA Finanzierungshaushalt Bereichsbudget 1. und 2. Ebene (Anlage 1b)

Straßen- und Wasserbau, Verkehr (Gruppe 6)

MVAG	Mittelverwendungs- und aufbringungsgruppen (1. und 2. Ebene)	VA 2025 inkl. NVA	VA 2025	2. NVA
341	Auszahlungen aus der Investitionstätigkeit	560 400,00	560 400,00	0,00
3411	Auszahlungen für den Erwerb von immateriellem Vermögen			
3412	Auszahlungen für den Erwerb von Grundstücken und Grundstückseinrichtungen	367 400,00	367 400,00	
3413	Auszahlungen für den Erwerb von Gebäuden und Bauten			
3414	Auszahlungen für den Erwerb von technischen Anlagen, Fahrzeugen und Maschinen			
3415	Auszahlungen für den Erwerb von Amts-, Betriebs- und Geschäftsausstattung			
3416	Auszahlungen für den Erwerb von Kulturgütern			
3417	Auszahlungen für den Erwerb von Beteiligungen			
3418	Auszahlungen für den Erwerb von kofinanzierten Schutzbauten	193 000,00	193 000,00	
342	Auszahlungen aus der Gewährung von Darlehen sowie gewährten Vorschüssen	50 800,00	50 800,00	0,00
3421	Auszahlungen von Darlehen an Träger des öffentlichen Rechts			
3422	Auszahlungen von Darlehen an Beteiligungen			
3423	Auszahlungen von Darlehen an Unternehmen und Haushalte			
3425	Auszahlungen von Vorschüssen und Anzahlungen	50 800,00	50 800,00	
343	Auszahlungen aus Kapitaltransfers	7 000,00	7 000,00	0,00
3431	Kapitaltransferzahlungen an Träger des öffentlichen Rechts			
3432	Kapitaltransferzahlungen an Beteiligungen			
3433	Kapitaltransferzahlungen an Unternehmen (Finanzunternehmen)	7 000,00	7 000,00	
3434	Kapitaltransferzahlungen an Haushalte und Organisationen ohne Erwerbscharakter			
3435	Kapitaltransferzahlungen an das Ausland			
34	Summe Auszahlungen investive Gebarung	618 200,00	618 200,00	0,00
SA2	Saldo (2) Geldfluss aus der investiven Gebarung (33 – 34)	-425 200,00	-425 200,00	0,00
SA3	Saldo (3) Nettofinanzierungssaldo (Saldo 1 + Saldo 2)	-355 300,00	-368 800,00	13 500,00
351	Einzahlungen aus der Aufnahme von Finanzschulden	0,00	0,00	0,00
3511	Einzahlungen aus empfangenen Darlehen von öffentlichen Körperschaften und Rechtsträgern			
3512	Einzahlungen aus empfangenen Darlehen von Beteiligungen			
3513	Einzahlungen aus empfangenen Darlehen von Unternehmen und privaten Haushalten			
3514	Einzahlungen aus Finanzschulden (Finanzunternehmen)			
3515	Einzahlungen aus Aufnahmen von Leasingverbindlichkeiten			
353	Einzahlungen infolge eines Kapitaltausches bei derivativen Finanzinstrumenten mit Grundgeschäft	0,00	0,00	0,00
3530	Einzahlungen infolge eines Kapitaltausches bei derivativen Finanzinstrumenten mit Grundgeschäft			
355	Einzahlungen aus dem Abgang von Finanzinstrumenten	0,00	0,00	0,00

2. Nachtragsvoranschlag 2025

Gemeinde Wienerwald

NVA Finanzierungshaushalt Bereichsbudget 1. und 2. Ebene (Anlage 1b)

Straßen- und Wasserbau, Verkehr (Gruppe 6)

MVAG	Mittelverwendungs- und aufbringungsgruppen (1. und 2. Ebene)	VA 2025 inkl. NVA	VA 2025	2. NVA
3550	Einzahlungen aus dem Abgang von Finanzinstrumenten			
35	Summe Einzahlungen aus der Finanzierungstätigkeit	0,00	0,00	0,00
361	Auszahlungen aus der Tilgung von Finanzschulden	0,00	0,00	0,00
3611	Auszahlungen aus empfangenen Darlehen von öffentlichen Körperschaften und Rechtsträgern			
3612	Auszahlungen aus empfangenen Darlehen von Beteiligungen			
3613	Auszahlungen aus empfangenen Darlehen von Unternehmen und privaten Haushalten			
3614	Auszahlungen aus Finanzschulden			
3615	Auszahlungen aus Rückzahlungen von Leasingverbindlichkeiten			
363	Auszahlungen infolge eines Kapitaltausches bei derivativen Finanzinstrumenten mit Grundgeschäft	0,00	0,00	0,00
3630	Auszahlungen infolge eines Kapitaltausches bei derivativen Finanzinstrumenten mit Grundgeschäft			
365	Auszahlungen für den Erwerb von Finanzinstrumenten	0,00	0,00	0,00
3650	Auszahlungen für den Erwerb von Finanzinstrumenten			
36	Summe Auszahlungen aus der Finanzierungstätigkeit	0,00	0,00	0,00
SA4	Saldo (4) Geldfluss aus der Finanzierungstätigkeit (35 – 36)	0,00	0,00	0,00
SA5	Saldo (5) Geldfluss aus der voranschlagswirksamen Gebarung (Saldo 3 + Saldo 4)	-355 300,00	-368 800,00	13 500,00

2. Nachtragsvoranschlag 2025

Gemeinde Wienerwald

NVA Finanzierungshaushalt Bereichsbudget 1. und 2. Ebene (Anlage 1b)

Wirtschaftsförderung (Gruppe 7)

MVAG	Mittelverwendungs- und aufbringungsgruppen (1. und 2. Ebene)	VA 2025 inkl. NVA	VA 2025	2. NVA
311	Einzahlungen aus operativer Verwaltungstätigkeit	0,00	0,00	0,00
3111	Einzahlungen aus eigenen Abgaben			
3112	Einzahlungen aus Ertragsanteilen			
3113	Einzahlungen aus Gebühren			
3114	Einzahlungen aus Leistungen			
3115	Einzahlungen aus Besitz und wirtschaftlicher Tätigkeit			
3116	Einzahlungen aus Veräußerung von geringwertigen Wirtschaftsgütern (GWG) und sonstige Einzahlungen			
312	Einzahlungen aus Transfers	0,00	0,00	0,00
3121	Transferzahlungen von Trägern des öffentlichen Rechts			
3122	Transferzahlungen von Beteiligungen			
3123	Transferzahlungen von Unternehmen (inkl. Finanzunternehmen)			
3124	Transferzahlungen von Haushalten und Organisationen ohne Erwerbscharakter			
3125	Transferzahlungen vom Ausland			
3126	Investitions- und Tilgungszuschüsse zwischen Unternehmungen und Betrieben der Gebietskörperschaft und der Gebietskörperschaft			
313	Einzahlungen aus Finanzerträgen	0,00	0,00	0,00
3131	Einzahlungen aus Zinserträgen			
3132	Einzahlungen aus Zinsen aus derivativen Finanzinstrumenten mit und ohne Grundgeschäft			
3133	Einzahlungen aus Gewinnentnahmen von marktbestimmten Betrieben			
3134	Sonstige Einzahlungen aus Finanzerträgen			
3135	Einzahlungen aus Dividenden/Gewinnausschüttungen			
31	Summe Einzahlungen operative Gebarung	0,00	0,00	0,00
321	Auszahlungen aus Personalaufwand	0,00	0,00	0,00
3211	Auszahlungen für Personalaufwand (Bezüge, Nebengebühren, und Mehrleistungsvergütungen)			
3212	Auszahlungen für gesetzliche und freiwillige Sozialaufwendungen			
3213	Auszahlungen aus sonstigem Personalaufwand			
322	Auszahlungen aus Sachaufwand	11 100,00	7 700,00	3 400,00
3221	Auszahlungen für Gebrauchs- und Verbrauchsgüter, Handelswaren	500,00	500,00	
3222	Auszahlungen für Verwaltungs- und Betriebsaufwand			
3223	Auszahlungen für Leasing- und Mietaufwand			
3224	Auszahlungen für Instandhaltung	2 600,00	200,00	2 400,00
3225	Sonstige Auszahlungen aus Sachaufwand	8 000,00	7 000,00	1 000,00
3226	Auszahlungen aus der Inanspruchnahme von Haftungen			
323	Auszahlungen aus Transfers	2 000,00	2 000,00	0,00
3231	Transferzahlungen an Träger des öffentlichen Rechts			

2. Nachtragsvoranschlag 2025

Gemeinde Wienerwald

NVA Finanzierungshaushalt Bereichsbudget 1. und 2. Ebene (Anlage 1b)

Wirtschaftsförderung (Gruppe 7)

MVAG	Mittelverwendungs- und aufbringungsgruppen (1. und 2. Ebene)	VA 2025 inkl. NVA	VA 2025	2. NVA
3232	Transferzahlungen an Beteiligungen			
3233	Transferzahlungen an Unternehmen (inkl. Finanzunternehmen)	2 000,00	2 000,00	
3234	Transferzahlungen an Haushalte und Organisationen ohne Erwerbscharakter			
3235	Transferzahlungen an das Ausland			
3236	Investitions- und Tilgungszuschüsse zwischen Unternehmungen und Betrieben der Gebietskörperschaft und der Gebietskörperschaft			
324	Auszahlungen aus Finanzaufwand	0,00	0,00	0,00
3241	Auszahlungen für Zinsen			
3242	Auszahlungen für Zinsen aus derivativen Finanzinstrumenten mit und ohne Grundgeschäft			
3243	Auszahlungen aus Gewinnentnahmen von marktbestimmten Betrieben			
3244	Sonstige Auszahlungen aus Finanzaufwendungen			
32	Summe Auszahlungen operative Gebarung	13 100,00	9 700,00	3 400,00
SA1	Saldo (1) Geldfluss aus der operativen Gebarung (31 – 32)	-13 100,00	-9 700,00	-3 400,00
331	Einzahlungen aus der Investitionstätigkeit	0,00	0,00	0,00
3311	Einzahlungen aus der Veräußerung von immateriellem Vermögen			
3312	Einzahlungen aus der Veräußerung von Grundstücken und Grundstückeinrichtungen			
3313	Einzahlungen aus der Veräußerung von Gebäuden und Bauten			
3314	Einzahlungen aus der Veräußerung von technischen Anlagen, Fahrzeugen und Maschinen			
3315	Einzahlungen aus der Veräußerung von Amts-, Betriebs- und Geschäftsausstattung			
3316	Einzahlungen aus der Veräußerung von Kulturgütern			
3317	Einzahlungen aus der Veräußerung von Beteiligungen			
3318	Einzahlungen aus der Veräußerung von kofinanzierten Schutzbauten			
332	Einzahlungen aus der Rückzahlung von Darlehen sowie gewährten Vorschüssen	0,00	0,00	0,00
3321	Einzahlungen aus Darlehen an Träger des öffentlichen Rechts			
3322	Einzahlungen aus Darlehen an Beteiligungen			
3323	Einzahlungen aus Darlehen an Unternehmen und Haushalte			
3325	Einzahlungen aus Vorschüssen und Anzahlungen			
333	Einzahlungen aus Kapitaltransfers	0,00	0,00	0,00
3331	Kapitaltransferzahlungen von Trägern des öffentlichen Rechts			
3332	Kapitaltransferzahlungen von Beteiligungen			
3333	Kapitaltransferzahlungen von Unternehmen			
3334	Kapitaltransferzahlungen von Haushalten und Organisationen ohne Erwerbscharakter			
3335	Kapitaltransferzahlungen vom Ausland			
33	Summe Einzahlungen investive Gebarung	0,00	0,00	0,00

2. Nachtragsvoranschlag 2025

Gemeinde Wienerwald

NVA Finanzierungshaushalt Bereichsbudget 1. und 2. Ebene (Anlage 1b)

Wirtschaftsförderung (Gruppe 7)

MVAG	Mittelverwendungs- und aufbringungsgruppen (1. und 2. Ebene)	VA 2025 inkl. NVA	VA 2025	2. NVA
341	Auszahlungen aus der Investitionstätigkeit	0,00	0,00	0,00
3411	Auszahlungen für den Erwerb von immateriellem Vermögen			
3412	Auszahlungen für den Erwerb von Grundstücken und Grundstückseinrichtungen			
3413	Auszahlungen für den Erwerb von Gebäuden und Bauten			
3414	Auszahlungen für den Erwerb von technischen Anlagen, Fahrzeugen und Maschinen			
3415	Auszahlungen für den Erwerb von Amts-, Betriebs- und Geschäftsausstattung			
3416	Auszahlungen für den Erwerb von Kulturgütern			
3417	Auszahlungen für den Erwerb von Beteiligungen			
3418	Auszahlungen für den Erwerb von kofinanzierten Schutzbauten			
342	Auszahlungen aus der Gewährung von Darlehen sowie gewährten Vorschüssen	0,00	0,00	0,00
3421	Auszahlungen von Darlehen an Träger des öffentlichen Rechts			
3422	Auszahlungen von Darlehen an Beteiligungen			
3423	Auszahlungen von Darlehen an Unternehmen und Haushalte			
3425	Auszahlungen von Vorschüssen und Anzahlungen			
343	Auszahlungen aus Kapitaltransfers	0,00	0,00	0,00
3431	Kapitaltransferzahlungen an Träger des öffentlichen Rechts			
3432	Kapitaltransferzahlungen an Beteiligungen			
3433	Kapitaltransferzahlungen an Unternehmen (Finanzunternehmen)			
3434	Kapitaltransferzahlungen an Haushalte und Organisationen ohne Erwerbscharakter			
3435	Kapitaltransferzahlungen an das Ausland			
34	Summe Auszahlungen investive Gebarung	0,00	0,00	0,00
SA2	Saldo (2) Geldfluss aus der investiven Gebarung (33 – 34)	0,00	0,00	0,00
SA3	Saldo (3) Nettofinanzierungssaldo (Saldo 1 + Saldo 2)	-13 100,00	-9 700,00	-3 400,00
351	Einzahlungen aus der Aufnahme von Finanzschulden	0,00	0,00	0,00
3511	Einzahlungen aus empfangenen Darlehen von öffentlichen Körperschaften und Rechtsträgern			
3512	Einzahlungen aus empfangenen Darlehen von Beteiligungen			
3513	Einzahlungen aus empfangenen Darlehen von Unternehmen und privaten Haushalten			
3514	Einzahlungen aus Finanzschulden (Finanzunternehmen)			
3515	Einzahlungen aus Aufnahmen von Leasingverbindlichkeiten			
353	Einzahlungen infolge eines Kapitaltausches bei derivativen Finanzinstrumenten mit Grundgeschäft	0,00	0,00	0,00
3530	Einzahlungen infolge eines Kapitaltausches bei derivativen Finanzinstrumenten mit Grundgeschäft			
355	Einzahlungen aus dem Abgang von Finanzinstrumenten	0,00	0,00	0,00

2. Nachtragsvoranschlag 2025

Gemeinde Wienerwald

NVA Finanzierungshaushalt Bereichsbudget 1. und 2. Ebene (Anlage 1b)

Wirtschaftsförderung (Gruppe 7)

MVAG	Mittelverwendungs- und aufbringungsgruppen (1. und 2. Ebene)	VA 2025 inkl. NVA	VA 2025	2. NVA
3550	Einzahlungen aus dem Abgang von Finanzinstrumenten			
35	Summe Einzahlungen aus der Finanzierungstätigkeit	0,00	0,00	0,00
361	Auszahlungen aus der Tilgung von Finanzschulden	0,00	0,00	0,00
3611	Auszahlungen aus empfangenen Darlehen von öffentlichen Körperschaften und Rechtsträgern			
3612	Auszahlungen aus empfangenen Darlehen von Beteiligungen			
3613	Auszahlungen aus empfangenen Darlehen von Unternehmen und privaten Haushalten			
3614	Auszahlungen aus Finanzschulden			
3615	Auszahlungen aus Rückzahlungen von Leasingverbindlichkeiten			
363	Auszahlungen infolge eines Kapitaltausches bei derivativen Finanzinstrumenten mit Grundgeschäft	0,00	0,00	0,00
3630	Auszahlungen infolge eines Kapitaltausches bei derivativen Finanzinstrumenten mit Grundgeschäft			
365	Auszahlungen für den Erwerb von Finanzinstrumenten	0,00	0,00	0,00
3650	Auszahlungen für den Erwerb von Finanzinstrumenten			
36	Summe Auszahlungen aus der Finanzierungstätigkeit	0,00	0,00	0,00
SA4	Saldo (4) Geldfluss aus der Finanzierungstätigkeit (35 – 36)	0,00	0,00	0,00
SA5	Saldo (5) Geldfluss aus der voranschlagswirksamen Gebarung (Saldo 3 + Saldo 4)	-13 100,00	-9 700,00	-3 400,00

2. Nachtragsvoranschlag 2025

Gemeinde Wienerwald

NVA Finanzierungshaushalt Bereichsbudget 1. und 2. Ebene (Anlage 1b)

Dienstleistungen (Gruppe 8)

MVAG	Mittelverwendungs- und aufbringungsgruppen (1. und 2. Ebene)	VA 2025 inkl. NVA	VA 2025	2. NVA
311	Einzahlungen aus operativer Verwaltungstätigkeit	2 554 600,00	2 519 400,00	35 200,00
3111	Einzahlungen aus eigenen Abgaben			
3112	Einzahlungen aus Ertragsanteilen			
3113	Einzahlungen aus Gebühren	1 422 200,00	1 432 700,00	-10 500,00
3114	Einzahlungen aus Leistungen	88 500,00	86 300,00	2 200,00
3115	Einzahlungen aus Besitz und wirtschaftlicher Tätigkeit	92 200,00	91 700,00	500,00
3116	Einzahlungen aus Veräußerung von geringwertigen Wirtschaftsgütern (GWG) und sonstige Einzahlungen	951 700,00	908 700,00	43 000,00
312	Einzahlungen aus Transfers	61 000,00	63 000,00	-2 000,00
3121	Transferzahlungen von Trägern des öffentlichen Rechts	61 000,00	63 000,00	-2 000,00
3122	Transferzahlungen von Beteiligungen			
3123	Transferzahlungen von Unternehmen (inkl. Finanzunternehmen)			
3124	Transferzahlungen von Haushalten und Organisationen ohne Erwerbscharakter			
3125	Transferzahlungen vom Ausland			
3126	Investitions- und Tilgungszuschüsse zwischen Unternehmungen und Betrieben der Gebietskörperschaft und der Gebietskörperschaft			
313	Einzahlungen aus Finanzerträgen	0,00	0,00	0,00
3131	Einzahlungen aus Zinserträgen			
3132	Einzahlungen aus Zinsen aus derivativen Finanzinstrumenten mit und ohne Grundgeschäft			
3133	Einzahlungen aus Gewinnentnahmen von marktbestimmten Betrieben			
3134	Sonstige Einzahlungen aus Finanzerträgen			
3135	Einzahlungen aus Dividenden/Gewinnausschüttungen			
31	Summe Einzahlungen operative Gebarung	2 615 600,00	2 582 400,00	33 200,00
321	Auszahlungen aus Personalaufwand	626 900,00	631 900,00	-5 000,00
3211	Auszahlungen für Personalaufwand (Bezüge, Nebengebühren, und Mehrleistungsvergütungen)	497 100,00	491 000,00	6 100,00
3212	Auszahlungen für gesetzliche und freiwillige Sozialaufwendungen	129 800,00	140 900,00	-11 100,00
3213	Auszahlungen aus sonstigem Personalaufwand			
322	Auszahlungen aus Sachaufwand	1 500 500,00	1 451 100,00	49 400,00
3221	Auszahlungen für Gebrauchs- und Verbrauchsgüter, Handelswaren	860 900,00	826 200,00	34 700,00
3222	Auszahlungen für Verwaltungs- und Betriebsaufwand	99 700,00	92 600,00	7 100,00
3223	Auszahlungen für Leasing- und Mietaufwand	84 500,00	81 800,00	2 700,00
3224	Auszahlungen für Instandhaltung	94 800,00	92 600,00	2 200,00
3225	Sonstige Auszahlungen aus Sachaufwand	360 600,00	357 900,00	2 700,00
3226	Auszahlungen aus der Inanspruchnahme von Haftungen			
323	Auszahlungen aus Transfers	307 700,00	307 700,00	0,00
3231	Transferzahlungen an Träger des öffentlichen Rechts	78 500,00	78 500,00	

2. Nachtragsvoranschlag 2025

Gemeinde Wienerwald

NVA Finanzierungshaushalt Bereichsbudget 1. und 2. Ebene (Anlage 1b)

Dienstleistungen (Gruppe 8)

MVAG	Mittelverwendungs- und aufbringungsgruppen (1. und 2. Ebene)	VA 2025 inkl. NVA	VA 2025	2. NVA
3232	Transferzahlungen an Beteiligungen			
3233	Transferzahlungen an Unternehmen (inkl. Finanzunternehmen)	229 200,00	229 200,00	
3234	Transferzahlungen an Haushalte und Organisationen ohne Erwerbscharakter			
3235	Transferzahlungen an das Ausland			
3236	Investitions- und Tilgungszuschüsse zwischen Unternehmungen und Betrieben der Gebietskörperschaft und der Gebietskörperschaft			
324	Auszahlungen aus Finanzaufwand	93 100,00	96 200,00	-3 100,00
3241	Auszahlungen für Zinsen	88 700,00	91 800,00	-3 100,00
3242	Auszahlungen für Zinsen aus derivativen Finanzinstrumenten mit und ohne Grundgeschäft			
3243	Auszahlungen aus Gewinnentnahmen von marktbestimmten Betrieben			
3244	Sonstige Auszahlungen aus Finanzaufwendungen	4 400,00	4 400,00	
32	Summe Auszahlungen operative Gebarung	2 528 200,00	2 486 900,00	41 300,00
SA1	Saldo (1) Geldfluss aus der operativen Gebarung (31 – 32)	87 400,00	95 500,00	-8 100,00
331	Einzahlungen aus der Investitionstätigkeit	0,00	0,00	0,00
3311	Einzahlungen aus der Veräußerung von immateriellem Vermögen			
3312	Einzahlungen aus der Veräußerung von Grundstücken und Grundstückeinrichtungen			
3313	Einzahlungen aus der Veräußerung von Gebäuden und Bauten			
3314	Einzahlungen aus der Veräußerung von technischen Anlagen, Fahrzeugen und Maschinen			
3315	Einzahlungen aus der Veräußerung von Amts-, Betriebs- und Geschäftsausstattung			
3316	Einzahlungen aus der Veräußerung von Kulturgütern			
3317	Einzahlungen aus der Veräußerung von Beteiligungen			
3318	Einzahlungen aus der Veräußerung von kofinanzierten Schutzbauten			
332	Einzahlungen aus der Rückzahlung von Darlehen sowie gewährten Vorschüssen	0,00	0,00	0,00
3321	Einzahlungen aus Darlehen an Träger des öffentlichen Rechts			
3322	Einzahlungen aus Darlehen an Beteiligungen			
3323	Einzahlungen aus Darlehen an Unternehmen und Haushalte			
3325	Einzahlungen aus Vorschüssen und Anzahlungen			
333	Einzahlungen aus Kapitaltransfers	176 500,00	356 300,00	-179 800,00
3331	Kapitaltransferzahlungen von Trägern des öffentlichen Rechts	151 000,00	330 800,00	-179 800,00
3332	Kapitaltransferzahlungen von Beteiligungen			
3333	Kapitaltransferzahlungen von Unternehmen			
3334	Kapitaltransferzahlungen von Haushalten und Organisationen ohne Erwerbscharakter	25 500,00	25 500,00	
3335	Kapitaltransferzahlungen vom Ausland			
33	Summe Einzahlungen investive Gebarung	176 500,00	356 300,00	-179 800,00

2. Nachtragsvoranschlag 2025

Gemeinde Wienerwald

NVA Finanzierungshaushalt Bereichsbudget 1. und 2. Ebene (Anlage 1b)

Dienstleistungen (Gruppe 8)

MVAG	Mittelverwendungs- und aufbringungsgruppen (1. und 2. Ebene)	VA 2025 inkl. NVA	VA 2025	2. NVA
341	Auszahlungen aus der Investitionstätigkeit	692 800,00	878 900,00	-186 100,00
3411	Auszahlungen für den Erwerb von immateriellem Vermögen	70 000,00	70 000,00	
3412	Auszahlungen für den Erwerb von Grundstücken und Grundstückseinrichtungen	438 500,00	628 800,00	-190 300,00
3413	Auszahlungen für den Erwerb von Gebäuden und Bauten	32 000,00	32 000,00	
3414	Auszahlungen für den Erwerb von technischen Anlagen, Fahrzeugen und Maschinen	49 700,00	47 800,00	1 900,00
3415	Auszahlungen für den Erwerb von Amts-, Betriebs- und Geschäftsausstattung	102 600,00	100 300,00	2 300,00
3416	Auszahlungen für den Erwerb von Kulturgütern			
3417	Auszahlungen für den Erwerb von Beteiligungen			
3418	Auszahlungen für den Erwerb von kofinanzierten Schutzbauten			
342	Auszahlungen aus der Gewährung von Darlehen sowie gewährten Vorschüssen	0,00	0,00	0,00
3421	Auszahlungen von Darlehen an Träger des öffentlichen Rechts			
3422	Auszahlungen von Darlehen an Beteiligungen			
3423	Auszahlungen von Darlehen an Unternehmen und Haushalte			
3425	Auszahlungen von Vorschüssen und Anzahlungen			
343	Auszahlungen aus Kapitaltransfers	0,00	0,00	0,00
3431	Kapitaltransferzahlungen an Träger des öffentlichen Rechts			
3432	Kapitaltransferzahlungen an Beteiligungen			
3433	Kapitaltransferzahlungen an Unternehmen (Finanzunternehmen)			
3434	Kapitaltransferzahlungen an Haushalte und Organisationen ohne Erwerbscharakter			
3435	Kapitaltransferzahlungen an das Ausland			
34	Summe Auszahlungen investive Gebarung	692 800,00	878 900,00	-186 100,00
SA2	Saldo (2) Geldfluss aus der investiven Gebarung (33 – 34)	-516 300,00	-522 600,00	6 300,00
SA3	Saldo (3) Nettofinanzierungssaldo (Saldo 1 + Saldo 2)	-428 900,00	-427 100,00	-1 800,00
351	Einzahlungen aus der Aufnahme von Finanzschulden	547 000,00	547 000,00	0,00
3511	Einzahlungen aus empfangenen Darlehen von öffentlichen Körperschaften und Rechtsträgern			
3512	Einzahlungen aus empfangenen Darlehen von Beteiligungen			
3513	Einzahlungen aus empfangenen Darlehen von Unternehmen und privaten Haushalten			
3514	Einzahlungen aus Finanzschulden (Finanzunternehmen)	547 000,00	547 000,00	
3515	Einzahlungen aus Aufnahmen von Leasingverbindlichkeiten			
353	Einzahlungen infolge eines Kapitaltausches bei derivativen Finanzinstrumenten mit Grundgeschäft	0,00	0,00	0,00
3530	Einzahlungen infolge eines Kapitaltausches bei derivativen Finanzinstrumenten mit Grundgeschäft			
355	Einzahlungen aus dem Abgang von Finanzinstrumenten	0,00	0,00	0,00

2. Nachtragsvoranschlag 2025

Gemeinde Wienerwald

NVA Finanzierungshaushalt Bereichsbudget 1. und 2. Ebene (Anlage 1b)

Dienstleistungen (Gruppe 8)

MVAG	Mittelverwendungs- und aufbringungsgruppen (1. und 2. Ebene)	VA 2025 inkl. NVA	VA 2025	2. NVA
3550	Einzahlungen aus dem Abgang von Finanzinstrumenten			
35	Summe Einzahlungen aus der Finanzierungstätigkeit	547 000,00	547 000,00	0,00
361	Auszahlungen aus der Tilgung von Finanzschulden	377 700,00	365 000,00	12 700,00
3611	Auszahlungen aus empfangenen Darlehen von öffentlichen Körperschaften und Rechtsträgern			
3612	Auszahlungen aus empfangenen Darlehen von Beteiligungen			
3613	Auszahlungen aus empfangenen Darlehen von Unternehmen und privaten Haushalten			
3614	Auszahlungen aus Finanzschulden	377 700,00	365 000,00	12 700,00
3615	Auszahlungen aus Rückzahlungen von Leasingverbindlichkeiten			
363	Auszahlungen infolge eines Kapitaltausches bei derivativen Finanzinstrumenten mit Grundgeschäft	0,00	0,00	0,00
3630	Auszahlungen infolge eines Kapitaltausches bei derivativen Finanzinstrumenten mit Grundgeschäft			
365	Auszahlungen für den Erwerb von Finanzinstrumenten	0,00	0,00	0,00
3650	Auszahlungen für den Erwerb von Finanzinstrumenten			
36	Summe Auszahlungen aus der Finanzierungstätigkeit	377 700,00	365 000,00	12 700,00
SA4	Saldo (4) Geldfluss aus der Finanzierungstätigkeit (35 – 36)	169 300,00	182 000,00	-12 700,00
SA5	Saldo (5) Geldfluss aus der voranschlagswirksamen Gebarung (Saldo 3 + Saldo 4)	-259 600,00	-245 100,00	-14 500,00

2. Nachtragsvoranschlag 2025

Gemeinde Wienerwald

NVA Finanzierungshaushalt Bereichsbudget 1. und 2. Ebene (Anlage 1b)

Finanzwirtschaft (Gruppe 9)

MVAG	Mittelverwendungs- und aufbringungsgruppen (1. und 2. Ebene)	VA 2025 inkl. NVA	VA 2025	2. NVA
311	Einzahlungen aus operativer Verwaltungstätigkeit	3 737 800,00	3 763 800,00	-26 000,00
3111	Einzahlungen aus eigenen Abgaben	764 100,00	790 100,00	-26 000,00
3112	Einzahlungen aus Ertragsanteilen	2 950 000,00	2 950 000,00	
3113	Einzahlungen aus Gebühren			
3114	Einzahlungen aus Leistungen	3 600,00	3 600,00	
3115	Einzahlungen aus Besitz und wirtschaftlicher Tätigkeit			
3116	Einzahlungen aus Veräußerung von geringwertigen Wirtschaftsgütern (GWG) und sonstige Einzahlungen	20 100,00	20 100,00	
312	Einzahlungen aus Transfers	666 600,00	704 100,00	-37 500,00
3121	Transferzahlungen von Trägern des öffentlichen Rechts	626 600,00	644 100,00	-17 500,00
3122	Transferzahlungen von Beteiligungen	40 000,00	60 000,00	-20 000,00
3123	Transferzahlungen von Unternehmen (inkl. Finanzunternehmen)			
3124	Transferzahlungen von Haushalten und Organisationen ohne Erwerbscharakter			
3125	Transferzahlungen vom Ausland			
3126	Investitions- und Tilgungszuschüsse zwischen Unternehmungen und Betrieben der Gebietskörperschaft und der Gebietskörperschaft			
313	Einzahlungen aus Finanzerträgen	8 900,00	6 000,00	2 900,00
3131	Einzahlungen aus Zinserträgen	8 900,00	6 000,00	2 900,00
3132	Einzahlungen aus Zinsen aus derivativen Finanzinstrumenten mit und ohne Grundgeschäft			
3133	Einzahlungen aus Gewinnentnahmen von marktbestimmten Betrieben			
3134	Sonstige Einzahlungen aus Finanzerträgen			
3135	Einzahlungen aus Dividenden/Gewinnausschüttungen			
31	Summe Einzahlungen operative Gebarung	4 413 300,00	4 473 900,00	-60 600,00
321	Auszahlungen aus Personalaufwand	42 700,00	42 500,00	200,00
3211	Auszahlungen für Personalaufwand (Bezüge, Nebengebühren, und Mehrleistungsvergütungen)	34 000,00	33 000,00	1 000,00
3212	Auszahlungen für gesetzliche und freiwillige Sozialaufwendungen	8 700,00	9 500,00	-800,00
3213	Auszahlungen aus sonstigem Personalaufwand			
322	Auszahlungen aus Sachaufwand	10 100,00	9 300,00	800,00
3221	Auszahlungen für Gebrauchs- und Verbrauchsgüter, Handelswaren	400,00	300,00	100,00
3222	Auszahlungen für Verwaltungs- und Betriebsaufwand			
3223	Auszahlungen für Leasing- und Mietaufwand	3 300,00	3 300,00	
3224	Auszahlungen für Instandhaltung			
3225	Sonstige Auszahlungen aus Sachaufwand	6 400,00	5 700,00	700,00
3226	Auszahlungen aus der Inanspruchnahme von Haftungen			
323	Auszahlungen aus Transfers	0,00	0,00	0,00
3231	Transferzahlungen an Träger des öffentlichen Rechts			

2. Nachtragsvoranschlag 2025

NVA Finanzierungshaushalt Bereichsbudget 1. und 2. Ebene (Anlage 1b)

Gemeinde Wienerwald

Finanzwirtschaft (Gruppe 9)

MVAG	Mittelverwendungs- und aufbringungsgruppen (1. und 2. Ebene)	VA 2025 inkl. NVA	VA 2025	2. NVA
3232	Transferzahlungen an Beteiligungen			
3233	Transferzahlungen an Unternehmen (inkl. Finanzunternehmen)			
3234	Transferzahlungen an Haushalte und Organisationen ohne Erwerbscharakter			
3235	Transferzahlungen an das Ausland			
3236	Investitions- und Tilgungszuschüsse zwischen Unternehmungen und Betrieben der Gebietskörperschaft und der Gebietskörperschaft			
324	Auszahlungen aus Finanzaufwand	3 300,00	4 200,00	-900,00
3241	Auszahlungen für Zinsen	600,00	1 500,00	-900,00
3242	Auszahlungen für Zinsen aus derivativen Finanzinstrumenten mit und ohne Grundgeschäft			
3243	Auszahlungen aus Gewinnentnahmen von marktbestimmten Betrieben			
3244	Sonstige Auszahlungen aus Finanzaufwendungen	2 700,00	2 700,00	
32	Summe Auszahlungen operative Gebarung	56 100,00	56 000,00	100,00
SA1	Saldo (1) Geldfluss aus der operativen Gebarung (31 – 32)	4 357 200,00	4 417 900,00	-60 700,00
331	Einzahlungen aus der Investitionstätigkeit	0,00	0,00	0,00
3311	Einzahlungen aus der Veräußerung von immateriellem Vermögen			
3312	Einzahlungen aus der Veräußerung von Grundstücken und Grundstückeinrichtungen			
3313	Einzahlungen aus der Veräußerung von Gebäuden und Bauten			
3314	Einzahlungen aus der Veräußerung von technischen Anlagen, Fahrzeugen und Maschinen			
3315	Einzahlungen aus der Veräußerung von Amts-, Betriebs- und Geschäftsausstattung			
3316	Einzahlungen aus der Veräußerung von Kulturgütern			
3317	Einzahlungen aus der Veräußerung von Beteiligungen			
3318	Einzahlungen aus der Veräußerung von kofinanzierten Schutzbauten			
332	Einzahlungen aus der Rückzahlung von Darlehen sowie gewährten Vorschüssen	0,00	0,00	0,00
3321	Einzahlungen aus Darlehen an Träger des öffentlichen Rechts			
3322	Einzahlungen aus Darlehen an Beteiligungen			
3323	Einzahlungen aus Darlehen an Unternehmen und Haushalte			
3325	Einzahlungen aus Vorschüssen und Anzahlungen			
333	Einzahlungen aus Kapitaltransfers	0,00	0,00	0,00
3331	Kapitaltransferzahlungen von Trägern des öffentlichen Rechts			
3332	Kapitaltransferzahlungen von Beteiligungen			
3333	Kapitaltransferzahlungen von Unternehmen			
3334	Kapitaltransferzahlungen von Haushalten und Organisationen ohne Erwerbscharakter			
3335	Kapitaltransferzahlungen vom Ausland			
33	Summe Einzahlungen investive Gebarung	0,00	0,00	0,00

2. Nachtragsvoranschlag 2025

Gemeinde Wienerwald

NVA Finanzierungshaushalt Bereichsbudget 1. und 2. Ebene (Anlage 1b)

Finanzwirtschaft (Gruppe 9)

MVAG	Mittelverwendungs- und aufbringungsgruppen (1. und 2. Ebene)	VA 2025 inkl. NVA	VA 2025	2. NVA
341	Auszahlungen aus der Investitionstätigkeit	0,00	0,00	0,00
3411	Auszahlungen für den Erwerb von immateriellem Vermögen			
3412	Auszahlungen für den Erwerb von Grundstücken und Grundstückseinrichtungen			
3413	Auszahlungen für den Erwerb von Gebäuden und Bauten			
3414	Auszahlungen für den Erwerb von technischen Anlagen, Fahrzeugen und Maschinen			
3415	Auszahlungen für den Erwerb von Amts-, Betriebs- und Geschäftsausstattung			
3416	Auszahlungen für den Erwerb von Kulturgütern			
3417	Auszahlungen für den Erwerb von Beteiligungen			
3418	Auszahlungen für den Erwerb von kofinanzierten Schutzbauten			
342	Auszahlungen aus der Gewährung von Darlehen sowie gewährten Vorschüssen	0,00	0,00	0,00
3421	Auszahlungen von Darlehen an Träger des öffentlichen Rechts			
3422	Auszahlungen von Darlehen an Beteiligungen			
3423	Auszahlungen von Darlehen an Unternehmen und Haushalte			
3425	Auszahlungen von Vorschüssen und Anzahlungen			
343	Auszahlungen aus Kapitaltransfers	0,00	0,00	0,00
3431	Kapitaltransferzahlungen an Träger des öffentlichen Rechts			
3432	Kapitaltransferzahlungen an Beteiligungen			
3433	Kapitaltransferzahlungen an Unternehmen (Finanzunternehmen)			
3434	Kapitaltransferzahlungen an Haushalte und Organisationen ohne Erwerbscharakter			
3435	Kapitaltransferzahlungen an das Ausland			
34	Summe Auszahlungen investive Gebarung	0,00	0,00	0,00
SA2	Saldo (2) Geldfluss aus der investiven Gebarung (33 – 34)	0,00	0,00	0,00
SA3	Saldo (3) Nettofinanzierungssaldo (Saldo 1 + Saldo 2)	4 357 200,00	4 417 900,00	-60 700,00
351	Einzahlungen aus der Aufnahme von Finanzschulden	0,00	0,00	0,00
3511	Einzahlungen aus empfangenen Darlehen von öffentlichen Körperschaften und Rechtsträgern			
3512	Einzahlungen aus empfangenen Darlehen von Beteiligungen			
3513	Einzahlungen aus empfangenen Darlehen von Unternehmen und privaten Haushalten			
3514	Einzahlungen aus Finanzschulden (Finanzunternehmen)			
3515	Einzahlungen aus Aufnahmen von Leasingverbindlichkeiten			
353	Einzahlungen infolge eines Kapitaltausches bei derivativen Finanzinstrumenten mit Grundgeschäft	0,00	0,00	0,00
3530	Einzahlungen infolge eines Kapitaltausches bei derivativen Finanzinstrumenten mit Grundgeschäft			
355	Einzahlungen aus dem Abgang von Finanzinstrumenten	0,00	0,00	0,00

2. Nachtragsvoranschlag 2025

Gemeinde Wienerwald

NVA Finanzierungshaushalt Bereichsbudget 1. und 2. Ebene (Anlage 1b)

Finanzwirtschaft (Gruppe 9)

MVAG	Mittelverwendungs- und aufbringungsgruppen (1. und 2. Ebene)	VA 2025 inkl. NVA	VA 2025	2. NVA
3550	Einzahlungen aus dem Abgang von Finanzinstrumenten			
35	Summe Einzahlungen aus der Finanzierungstätigkeit	0,00	0,00	0,00
361	Auszahlungen aus der Tilgung von Finanzschulden	0,00	0,00	0,00
3611	Auszahlungen aus empfangenen Darlehen von öffentlichen Körperschaften und Rechtsträgern			
3612	Auszahlungen aus empfangenen Darlehen von Beteiligungen			
3613	Auszahlungen aus empfangenen Darlehen von Unternehmen und privaten Haushalten			
3614	Auszahlungen aus Finanzschulden			
3615	Auszahlungen aus Rückzahlungen von Leasingverbindlichkeiten			
363	Auszahlungen infolge eines Kapitaltausches bei derivativen Finanzinstrumenten mit Grundgeschäft	0,00	0,00	0,00
3630	Auszahlungen infolge eines Kapitaltausches bei derivativen Finanzinstrumenten mit Grundgeschäft			
365	Auszahlungen für den Erwerb von Finanzinstrumenten	0,00	0,00	0,00
3650	Auszahlungen für den Erwerb von Finanzinstrumenten			
36	Summe Auszahlungen aus der Finanzierungstätigkeit	0,00	0,00	0,00
SA4	Saldo (4) Geldfluss aus der Finanzierungstätigkeit (35 – 36)	0,00	0,00	0,00
SA5	Saldo (5) Geldfluss aus der voranschlagswirksamen Gebarung (Saldo 3 + Saldo 4)	4 357 200,00	4 417 900,00	-60 700,00

2. NVA Ergebnis- und Finanzierungsvoranschlag Detailnachweis

2. Nachtragsvoranschlag 2025

NVA Ergebnis- und Finanzierungsvoranschlag Detailnachweis

Gemeinde Wienerwald

	MVAG	VC QU	Ergebnisvoranschlag			Finanzierungsvoranschlag				
			EH	FH	VA 2025 inkl. NVA	VA 2025	2. NVA	VA 2025 inkl. NVA	VA 2025	2. NVA
0 Vertretungskörper und allgemeine Verwaltung										
00	Gewählte Gemeindeorgane									
000	Gewählte Gemeindeorgane									
000000	Gemeindevertretung									
Operative Gebarung										
SU 21 / 31	Summe Erträge / Einzahlungen operative Gebarung			0,00	0,00	0,00	0,00	0,00	0,00	0,00
1/000000-5	Personalkonten verdichtet	22	32		1 100,00	1 100,00		1 100,00	1 100,00	
1/000000-670000	Versicherungen	2222	3222	24	1 700,00	1 700,00		1 700,00	1 700,00	
1/000000-721000	Bezüge der Gemeindeorgane	2225	3225	22	281 000,00	279 400,00	1 600,00	281 000,00	279 400,00	1 600,00
1/000000-721100	Diäten Reisegebühren	2225	3225	22	700,00	500,00	200,00	700,00	500,00	200,00
1/000000-721200	DGB/BVA Mandatare	2225	3225	22	18 200,00	18 200,00		18 200,00	18 200,00	
1/000000-723000	Amtspauschalien und Repräsentationen	2225	3225	24	3 000,00	3 000,00		3 000,00	3 000,00	
1/000000-760000	Pensionen und sonstige Ruhebezüge einschließlich DGB	2234	3234	21	31 200,00	31 500,00	-300,00	31 200,00	31 500,00	-300,00
SU 22 / 32	Summe Aufwendungen / Auszahlungen operative Gebarung				336 900,00	335 400,00	1 500,00	336 900,00	335 400,00	1 500,00
SA 0 / SA 1	(0) Nettoergebnis (21 - 22) / (1) Geldfluss operative Gebarung (31 - 32)				-336 900,00	-335 400,00	-1 500,00	-336 900,00	-335 400,00	-1 500,00
SA01	Saldo (01) Haushaltsrücklagen (230 - 240)				0,00	0,00	0,00	0,00	0,00	0,00
SA00	Saldo (00) Nettoergebnis nach Haushaltsrücklagen (Saldo 0 + Saldo 01)				-336 900,00	-335 400,00	-1 500,00			
Investive Gebarung										
SU 33	Summe Einzahlungen investive Gebarung							0,00	0,00	0,00
SU 34	Summe Auszahlungen investive Gebarung							0,00	0,00	0,00
SA2	Saldo (2) Geldfluss aus der Investiven Gebarung (33 - 34)							0,00	0,00	0,00
SA3	Saldo (3) Nettofinanzierungssaldo (Saldo 1 + Saldo 2)							-336 900,00	-335 400,00	-1 500,00
Finanzierungstätigkeit										
SU 35	Summe Einzahlungen aus der Finanzierungstätigkeit							0,00	0,00	0,00
SU 36	Summe Auszahlungen aus der Finanzierungstätigkeit							0,00	0,00	0,00
SA4	Saldo (4) Geldfluss aus der Finanzierungstätigkeit (35 - 36)							0,00	0,00	0,00
SA5	Saldo (5) Geldfluss aus der voranschlagswirksamen Gebarung (Saldo 3 + Saldo 4)							-336 900,00	-335 400,00	-1 500,00
01	Hauptverwaltung									
010	Zentralamt									
010000	Gemeindeamt									
Operative Gebarung										
2/010000+808000	Erlöse Verkauf Druckerzeugnisse, Waren	2116	3116	16	500,00	500,00		500,00	500,00	
SU 21 / 31	Summe Erträge / Einzahlungen operative Gebarung				500,00	500,00	0,00	500,00	500,00	0,00
1/010000-400000	Geringwertige Wirtschaftsgüter (GWG)	2221	3221	23	1 500,00	1 500,00		1 500,00	1 500,00	

2. Nachtragsvoranschlag 2025

Gemeinde Wienerwald

NVA Ergebnis- und Finanzierungsvoranschlag Detailnachweis

		MVAG		VC QU	Ergebnisvoranschlag			Finanzierungsvoranschlag		
		EH	FH		VA 2025 inkl. NVA	VA 2025	2. NVA	VA 2025 inkl. NVA	VA 2025	2. NVA
1/010000-454000	Reinigungsmittel	2221	3221	23	400,00	300,00	100,00	400,00	300,00	100,00
1/010000-456000	Schreib-, Zeichen- und sonstige Büromittel	2221	3221	23	1 400,00	1 200,00	200,00	1 400,00	1 200,00	200,00
1/010000-457000	Druckwerke	2221	3221	23	600,00	500,00	100,00	600,00	500,00	100,00
1/010000-459000	Sonstige Verbrauchsgüter	2221	3221	23	300,00	300,00		300,00	300,00	
1/010000-5	Personalkonten verdichtet	22	32		246 300,00	258 500,00	-12 200,00	244 400,00	257 200,00	-12 800,00
1/010000-618000	Instandhaltung Amtsausstattung	2224	3224		100,00	100,00		100,00	100,00	
1/010000-630000	Postdienste	2222	3222	24	11 000,00	11 000,00		11 000,00	11 000,00	
1/010000-631000	Telekommunikationsdienste	2222	3222	24	6 700,00	6 700,00		6 700,00	6 700,00	
1/010000-640000	Rechts- und Beratungsaufwand	2222	3222	24	7 500,00	7 500,00		7 500,00	7 500,00	
1/010000-670000	Versicherungen	2222	3222	24	2 200,00	1 900,00	300,00	2 200,00	1 900,00	300,00
1/010000-680000	Planmäßige Abschreibung	2226			2 000,00	2 000,00				
1/010000-683000	Verluste aus dem Abgang von Sachanlagen und immateriellen Vermögenswerten	2226			500,00		500,00			
1/010000-700000	SW/HW - laufende Entgelte (SaaS)	2223	3223	24	12 000,00	12 000,00		12 000,00	12 000,00	
1/010000-700500	Miete Kopiergeräte	2223	3223	24	2 300,00	2 300,00		2 300,00	2 300,00	
1/010000-724000	Reisegebühren	2225	3225	24	400,00	400,00		400,00	400,00	
1/010000-728000	Entgelte für sonstige Leistungen	2225	3225	24	1 500,00	1 500,00		1 500,00	1 500,00	
1/010000-728500	Wartung IT SW/HW	2225	3225	24	4 500,00	2 000,00	2 500,00	4 500,00	2 000,00	2 500,00
SU 22 / 32	Summe Aufwendungen / Auszahlungen operative Gebarung				301 200,00	309 700,00	-8 500,00	296 800,00	306 400,00	-9 600,00
SA 0 / SA 1	(0) Nettoergebnis (21 - 22) / (1) Geldfluss operative Gebarung (31 - 32)				-300 700,00	-309 200,00	8 500,00	-296 300,00	-305 900,00	9 600,00
SA01	Saldo (01) Haushaltsrücklagen (230 - 240)				0,00	0,00	0,00	0,00	0,00	0,00
SA00	Saldo (00) Nettoergebnis nach Haushaltsrücklagen (Saldo 0 + Saldo 01)				-300 700,00	-309 200,00	8 500,00			
Investive Gebarung										
SU 33	Summe Einzahlungen investive Gebarung							0,00	0,00	0,00
1/010000-042000	Amts-, Betriebs- und Geschäftsausstattung		3415	2 41				3 500,00	2 000,00	1 500,00
1/010000-070000	Softwarelizenzen		3411	2 42				2 000,00	2 000,00	
SU 34	Summe Auszahlungen investive Gebarung							5 500,00	4 000,00	1 500,00
SA2	Saldo (2) Geldfluss aus der Investiven Gebarung (33 - 34)							-5 500,00	-4 000,00	-1 500,00
SA3	Saldo (3) Nettofinanzierungssaldo (Saldo 1 + Saldo 2)							-301 800,00	-309 900,00	8 100,00
Finanzierungstätigkeit										
SU 35	Summe Einzahlungen aus der Finanzierungstätigkeit							0,00	0,00	0,00
SU 36	Summe Auszahlungen aus der Finanzierungstätigkeit							0,00	0,00	0,00
SA4	Saldo (4) Geldfluss aus der Finanzierungstätigkeit (35 - 36)							0,00	0,00	0,00
SA5	Saldo (5) Geldfluss aus der voranschlagswirksamen Gebarung (Saldo 3 + Saldo 4)							-301 800,00	-309 900,00	8 100,00

2. Nachtragsvoranschlag 2025

Gemeinde Wienerwald

NVA Ergebnis- und Finanzierungsvoranschlag Detailnachweis

		MVAG		VC QU	Ergebnisvoranschlag			Finanzierungsvoranschlag		
		EH	FH		VA 2025 inkl. NVA	VA 2025	2. NVA	VA 2025 inkl. NVA	VA 2025	2. NVA
015	Pressestelle, Amtsblatt und Öffentlichkeitsarbeit									
015000	Gemeindezeitung									
Operative Gebarung										
2/015000+810100	Erlöse Inserate	2114	3114	13	4 000,00	5 000,00	-1 000,00	4 000,00	5 000,00	-1 000,00
SU 21 / 31	Summe Erträge / Einzahlungen operative Gebarung				4 000,00	5 000,00	-1 000,00	4 000,00	5 000,00	-1 000,00
1/015000-457000	Druckkosten	2221	3221	23	4 000,00	4 000,00		4 000,00	4 000,00	
1/015000-630000	Postdienste	2222	3222	24	900,00	900,00		900,00	900,00	
1/015000-728000	Entgelte für sonstige Leistungen	2225	3225	24	1 000,00	1 000,00		1 000,00	1 000,00	
SU 22 / 32	Summe Aufwendungen / Auszahlungen operative Gebarung				5 900,00	5 900,00	0,00	5 900,00	5 900,00	0,00
SA 0 / SA 1	(0) Nettoergebnis (21 - 22) / (1) Geldfluss operative Gebarung (31 - 32)				-1 900,00	-900,00	-1 000,00	-1 900,00	-900,00	-1 000,00
SA01	Saldo (01) Haushaltsrücklagen (230 - 240)				0,00	0,00	0,00	0,00	0,00	0,00
SA00	Saldo (00) Nettoergebnis nach Haushaltsrücklagen (Saldo 0 + Saldo 01)				-1 900,00	-900,00	-1 000,00			
Investive Gebarung										
SU 33	Summe Einzahlungen investive Gebarung							0,00	0,00	0,00
SU 34	Summe Auszahlungen investive Gebarung							0,00	0,00	0,00
SA2	Saldo (2) Geldfluss aus der Investiven Gebarung (33 - 34)							0,00	0,00	0,00
SA3	Saldo (3) Nettofinanzierungssaldo (Saldo 1 + Saldo 2)							-1 900,00	-900,00	-1 000,00
Finanzierungstätigkeit										
SU 35	Summe Einzahlungen aus der Finanzierungstätigkeit							0,00	0,00	0,00
SU 36	Summe Auszahlungen aus der Finanzierungstätigkeit							0,00	0,00	0,00
SA4	Saldo (4) Geldfluss aus der Finanzierungstätigkeit (35 - 36)							0,00	0,00	0,00
SA5	Saldo (5) Geldfluss aus der voranschlagswirksamen Gebarung (Saldo 3 + Saldo 4)							-1 900,00	-900,00	-1 000,00
019	Repräsentation									
019000	Repräsentationen									
Operative Gebarung										
SU 21 / 31	Summe Erträge / Einzahlungen operative Gebarung				0,00	0,00	0,00	0,00	0,00	0,00
1/019000-723000	Repräsentationsauslagen	2225	3225	24	1 000,00	1 000,00		1 000,00	1 000,00	
SU 22 / 32	Summe Aufwendungen / Auszahlungen operative Gebarung				1 000,00	1 000,00	0,00	1 000,00	1 000,00	0,00
SA 0 / SA 1	(0) Nettoergebnis (21 - 22) / (1) Geldfluss operative Gebarung (31 - 32)				-1 000,00	-1 000,00	0,00	-1 000,00	-1 000,00	0,00
SA01	Saldo (01) Haushaltsrücklagen (230 - 240)				0,00	0,00	0,00	0,00	0,00	0,00
SA00	Saldo (00) Nettoergebnis nach Haushaltsrücklagen (Saldo 0 + Saldo 01)				-1 000,00	-1 000,00	0,00			
Investive Gebarung										
SU 33	Summe Einzahlungen investive Gebarung							0,00	0,00	0,00
SU 34	Summe Auszahlungen investive Gebarung							0,00	0,00	0,00
SA2	Saldo (2) Geldfluss aus der Investiven Gebarung (33 - 34)							0,00	0,00	0,00
SA3	Saldo (3) Nettofinanzierungssaldo (Saldo 1 + Saldo 2)							-1 000,00	-1 000,00	0,00

2. Nachtragsvoranschlag 2025

Gemeinde Wienerwald

NVA Ergebnis- und Finanzierungsvoranschlag Detailnachweis

	MVAG	VC QU	Ergebnisvoranschlag			Finanzierungsvoranschlag				
			EH	FH	VA 2025 inkl. NVA	VA 2025	2. NVA	VA 2025 inkl. NVA	VA 2025	2. NVA
Finanzierungstätigkeit										
SU 35							0,00	0,00	0,00	
SU 36							0,00	0,00	0,00	
SA4							0,00	0,00	0,00	
SA5							-1 000,00	-1 000,00	0,00	
02 Hauptverwaltung										
021 Statistisches Amt										
021000 Statistik										
Operative Gebarung										
2/021000+816000			2114	3114	13	300,00	300,00	300,00	300,00	
SU 21 / 31						300,00	300,00	0,00	300,00	300,00
SU 22 / 32						0,00	0,00	0,00	0,00	0,00
SA 0 / SA 1						300,00	300,00	0,00	300,00	300,00
SA01						0,00	0,00	0,00	0,00	0,00
SA00						300,00	300,00	0,00		
Investive Gebarung										
SU 33								0,00	0,00	0,00
SU 34								0,00	0,00	0,00
SA2								0,00	0,00	0,00
SA3								300,00	300,00	0,00
Finanzierungstätigkeit										
SU 35								0,00	0,00	0,00
SU 36								0,00	0,00	0,00
SA4								0,00	0,00	0,00
SA5								300,00	300,00	0,00
022 Standesamt										
022000 Standesamt										
Operative Gebarung										
SU 21 / 31						0,00	0,00	0,00	0,00	0,00
1/022000-752000			2231	3231	26	28 000,00	28 000,00	28 000,00	28 000,00	
SU 22 / 32						28 000,00	28 000,00	0,00	28 000,00	28 000,00
SA 0 / SA 1						-28 000,00	-28 000,00	0,00	-28 000,00	-28 000,00
SA01						0,00	0,00	0,00	0,00	0,00
SA00						-28 000,00	-28 000,00	0,00		

2. Nachtragsvoranschlag 2025

Gemeinde Wienerwald

NVA Ergebnis- und Finanzierungsvoranschlag Detailnachweis

	MVAG	VC QU	Ergebnisvoranschlag			Finanzierungsvoranschlag				
			EH	FH	VA 2025 inkl. NVA	VA 2025	2. NVA	VA 2025 inkl. NVA	VA 2025	2. NVA
Investive Gebarung										
SU 33			Summe Einzahlungen investive Gebarung					0,00	0,00	0,00
SU 34			Summe Auszahlungen investive Gebarung					0,00	0,00	0,00
SA2			Saldo (2) Geldfluss aus der Investiven Gebarung (33 – 34)					0,00	0,00	0,00
SA3			Saldo (3) Nettofinanzierungssaldo (Saldo 1 + Saldo 2)					-28 000,00	-28 000,00	0,00
Finanzierungstätigkeit										
SU 35			Summe Einzahlungen aus der Finanzierungstätigkeit					0,00	0,00	0,00
SU 36			Summe Auszahlungen aus der Finanzierungstätigkeit					0,00	0,00	0,00
SA4			Saldo (4) Geldfluss aus der Finanzierungstätigkeit (35 – 36)					0,00	0,00	0,00
SA5			Saldo (5) Geldfluss aus der voranschlagswirksamen Gebarung (Saldo 3 + Saldo 4)					-28 000,00	-28 000,00	0,00
023 Einwohneramt										
023000 Einwohneramt										
Operative Gebarung										
SU 21 / 31			Summe Erträge / Einzahlungen operative Gebarung			0,00	0,00	0,00	0,00	0,00
1/023000-700000			SW/HW - laufende Entgelte (SaaS)	2223 3223	24	3 600,00	3 600,00		3 600,00	3 600,00
1/023000-728500			Wartung IT SW/HW	2225 3225	24	200,00	200,00		200,00	200,00
SU 22 / 32			Summe Aufwendungen / Auszahlungen operative Gebarung			3 800,00	3 800,00	0,00	3 800,00	3 800,00
SA 0 / SA 1			(0) Nettoergebnis (21 - 22) / (1) Geldfluss operative Gebarung (31 – 32)			-3 800,00	-3 800,00	0,00	-3 800,00	-3 800,00
SA01			Saldo (01) Haushaltsrücklagen (230 - 240)			0,00	0,00	0,00	0,00	0,00
SA00			Saldo (00) Nettoergebnis nach Haushaltsrücklagen (Saldo 0 + Saldo 01)			-3 800,00	-3 800,00	0,00		
Investive Gebarung										
SU 33			Summe Einzahlungen investive Gebarung					0,00	0,00	0,00
SU 34			Summe Auszahlungen investive Gebarung					0,00	0,00	0,00
SA2			Saldo (2) Geldfluss aus der Investiven Gebarung (33 – 34)					0,00	0,00	0,00
SA3			Saldo (3) Nettofinanzierungssaldo (Saldo 1 + Saldo 2)					-3 800,00	-3 800,00	0,00
Finanzierungstätigkeit										
SU 35			Summe Einzahlungen aus der Finanzierungstätigkeit					0,00	0,00	0,00
SU 36			Summe Auszahlungen aus der Finanzierungstätigkeit					0,00	0,00	0,00
SA4			Saldo (4) Geldfluss aus der Finanzierungstätigkeit (35 – 36)					0,00	0,00	0,00
SA5			Saldo (5) Geldfluss aus der voranschlagswirksamen Gebarung (Saldo 3 + Saldo 4)					-3 800,00	-3 800,00	0,00
024 Wahlamt										
024000 Wahlangelegenheiten										
Operative Gebarung										
2/024000+816000			Kostenbeiträge für Wahlen	2114 3114	13	5 000,00	5 000,00		5 000,00	5 000,00
SU 21 / 31			Summe Erträge / Einzahlungen operative Gebarung			5 000,00	5 000,00	0,00	5 000,00	5 000,00

2. Nachtragsvoranschlag 2025

Gemeinde Wienerwald

NVA Ergebnis- und Finanzierungsvoranschlag Detailnachweis

		MVAG		VC QU	Ergebnisvoranschlag			Finanzierungsvoranschlag		
		EH	FH		VA 2025 inkl. NVA	VA 2025	2. NVA	VA 2025 inkl. NVA	VA 2025	2. NVA
1/024000-700000	SW/HW - laufende Entgelte (SaaS)	2223	3223		500,00	500,00		500,00	500,00	
1/024000-728000	Kosten der Wahlen	2225	3225	24	3 800,00	3 800,00		3 800,00	3 800,00	
SU 22 / 32	Summe Aufwendungen / Auszahlungen operative Gebarung				4 300,00	4 300,00	0,00	4 300,00	4 300,00	0,00
SA 0 / SA 1	(0) Nettoergebnis (21 - 22) / (1) Geldfluss operative Gebarung (31 - 32)				700,00	700,00	0,00	700,00	700,00	0,00
SA01	Saldo (01) Haushaltsrücklagen (230 - 240)				0,00	0,00	0,00	0,00	0,00	0,00
SA00	Saldo (00) Nettoergebnis nach Haushaltsrücklagen (Saldo 0 + Saldo 01)				700,00	700,00	0,00			
Investive Gebarung										
SU 33	Summe Einzahlungen investive Gebarung							0,00	0,00	0,00
SU 34	Summe Auszahlungen investive Gebarung							0,00	0,00	0,00
SA2	Saldo (2) Geldfluss aus der Investiven Gebarung (33 - 34)							0,00	0,00	0,00
SA3	Saldo (3) Nettofinanzierungssaldo (Saldo 1 + Saldo 2)							700,00	700,00	0,00
Finanzierungstätigkeit										
SU 35	Summe Einzahlungen aus der Finanzierungstätigkeit							0,00	0,00	0,00
SU 36	Summe Auszahlungen aus der Finanzierungstätigkeit							0,00	0,00	0,00
SA4	Saldo (4) Geldfluss aus der Finanzierungstätigkeit (35 - 36)							0,00	0,00	0,00
SA5	Saldo (5) Geldfluss aus der voranschlagswirksamen Gebarung (Saldo 3 + Saldo 4)							700,00	700,00	0,00
029	Amtsgebäude									
029000	Amtsgebäude									
Operative Gebarung										
2/029000+810500	Photovoltaik Einspeiserträge	2114	3114	13	1 000,00	1 000,00		1 000,00	1 000,00	
2/029000+811000	Benützungsentgelt Veranstaltungssaal	2115	3115	14	1 000,00	500,00	500,00	1 000,00	500,00	500,00
2/029000+816000	BK Ersätze Betriebe Verwaltungsanteil	2114	3114	13	20 000,00	20 000,00		20 000,00	20 000,00	
SU 21 / 31	Summe Erträge / Einzahlungen operative Gebarung				22 000,00	21 500,00	500,00	22 000,00	21 500,00	500,00
1/029000-400000	Geringwertige Wirtschaftsgüter (GWG)	2221	3221	23	500,00	500,00		500,00	500,00	
1/029000-459000	Sonstige Verbrauchsgüter	2221	3221	23	300,00	300,00		300,00	300,00	
1/029000-680000	Planmäßige Abschreibung	2226			1 800,00	1 800,00				
1/029000-700000	Miete an KG	2223	3223	24	20 400,00	20 400,00		20 400,00	20 400,00	
1/029000-700100	Betriebskosten an KG	2223	3223	24	15 100,00	23 000,00	-7 900,00	15 100,00	23 000,00	-7 900,00
1/029000-728000	Entgelte für sonstige Leistungen	2225	3225	24	500,00	500,00		500,00	500,00	
SU 22 / 32	Summe Aufwendungen / Auszahlungen operative Gebarung				38 600,00	46 500,00	-7 900,00	36 800,00	44 700,00	-7 900,00
SA 0 / SA 1	(0) Nettoergebnis (21 - 22) / (1) Geldfluss operative Gebarung (31 - 32)				-16 600,00	-25 000,00	8 400,00	-14 800,00	-23 200,00	8 400,00
SA01	Saldo (01) Haushaltsrücklagen (230 - 240)				0,00	0,00	0,00	0,00	0,00	0,00
SA00	Saldo (00) Nettoergebnis nach Haushaltsrücklagen (Saldo 0 + Saldo 01)				-16 600,00	-25 000,00	8 400,00			
Investive Gebarung										
SU 33	Summe Einzahlungen investive Gebarung							0,00	0,00	0,00
SU 34	Summe Auszahlungen investive Gebarung							0,00	0,00	0,00
SA2	Saldo (2) Geldfluss aus der Investiven Gebarung (33 - 34)							0,00	0,00	0,00

2. Nachtragsvoranschlag 2025

Gemeinde Wienerwald

NVA Ergebnis- und Finanzierungsvoranschlag Detailnachweis

		MVAG			VC QU	Ergebnisvoranschlag			Finanzierungsvoranschlag		
		EH	FH			VA 2025 inkl. NVA	VA 2025	2. NVA	VA 2025 inkl. NVA	VA 2025	2. NVA
SA3	Saldo (3) Nettofinanzierungssaldo (Saldo 1 + Saldo 2)								-14 800,00	-23 200,00	8 400,00
Finanzierungstätigkeit											
SU 35	Summe Einzahlungen aus der Finanzierungstätigkeit								0,00	0,00	0,00
SU 36	Summe Auszahlungen aus der Finanzierungstätigkeit								0,00	0,00	0,00
SA4	Saldo (4) Geldfluss aus der Finanzierungstätigkeit (35 – 36)								0,00	0,00	0,00
SA5	Saldo (5) Geldfluss aus der voranschlagswirksamen Gebarung (Saldo 3 + Saldo 4)								-14 800,00	-23 200,00	8 400,00
03	Bauverwaltung										
030	Bauamt										
030000	Bauamt										
Operative Gebarung											
SU 21 / 31	Summe Erträge / Einzahlungen operative Gebarung					0,00	0,00	0,00	0,00	0,00	0,00
1/030000-457000	Druckwerke	2221	3221	23		300,00	300,00		300,00	300,00	
1/030000-680000	Planmäßige Abschreibung	2226				300,00	300,00				
1/030000-700000	SW/HW - laufende Entgelte (SaaS)	2223	3223	24		6 100,00	6 100,00		6 100,00	6 100,00	
1/030000-728500	Wartung IT SW/HW	2225	3225	24		1 500,00	1 500,00		1 500,00	1 500,00	
SU 22 / 32	Summe Aufwendungen / Auszahlungen operative Gebarung					8 200,00	8 200,00	0,00	7 900,00	7 900,00	0,00
SA 0 / SA 1	(0) Nettoergebnis (21 - 22) / (1) Geldfluss operative Gebarung (31 – 32)					-8 200,00	-8 200,00	0,00	-7 900,00	-7 900,00	0,00
SA01	Saldo (01) Haushaltsrücklagen (230 - 240)					0,00	0,00	0,00	0,00	0,00	0,00
SA00	Saldo (00) Nettoergebnis nach Haushaltsrücklagen (Saldo 0 + Saldo 01)					-8 200,00	-8 200,00	0,00			
Investive Gebarung											
SU 33	Summe Einzahlungen investive Gebarung								0,00	0,00	0,00
SU 34	Summe Auszahlungen investive Gebarung								0,00	0,00	0,00
SA2	Saldo (2) Geldfluss aus der Investiven Gebarung (33 – 34)								0,00	0,00	0,00
SA3	Saldo (3) Nettofinanzierungssaldo (Saldo 1 + Saldo 2)								-7 900,00	-7 900,00	0,00
Finanzierungstätigkeit											
SU 35	Summe Einzahlungen aus der Finanzierungstätigkeit								0,00	0,00	0,00
SU 36	Summe Auszahlungen aus der Finanzierungstätigkeit								0,00	0,00	0,00
SA4	Saldo (4) Geldfluss aus der Finanzierungstätigkeit (35 – 36)								0,00	0,00	0,00
SA5	Saldo (5) Geldfluss aus der voranschlagswirksamen Gebarung (Saldo 3 + Saldo 4)								-7 900,00	-7 900,00	0,00
031	Amt für Raumordnung und Raumplanung										
031000	Raumordnung und Raumplanung										
Operative Gebarung											
SU 21 / 31	Summe Erträge / Einzahlungen operative Gebarung					0,00	0,00	0,00	0,00	0,00	0,00
1/031000-640000	Rechts- und Beratungsaufwand	2222	3222	24		5 000,00	7 500,00	-2 500,00	5 000,00	7 500,00	-2 500,00

2. Nachtragsvoranschlag 2025

Gemeinde Wienerwald

NVA Ergebnis- und Finanzierungsvoranschlag Detailnachweis

		MVAG		VC QU	Ergebnisvoranschlag			Finanzierungsvoranschlag		
		EH	FH		VA 2025 inkl. NVA	VA 2025	2. NVA	VA 2025 inkl. NVA	VA 2025	2. NVA
1/031000-680000	Planmäßige Abschreibung		2226		18 000,00	18 000,00				
SU 22 / 32	Summe Aufwendungen / Auszahlungen operative Gebarung				23 000,00	25 500,00	-2 500,00	5 000,00	7 500,00	-2 500,00
SA 0 / SA 1	(0) Nettoergebnis (21 - 22) / (1) Geldfluss operative Gebarung (31 - 32)				-23 000,00	-25 500,00	2 500,00	-5 000,00	-7 500,00	2 500,00
SA01	Saldo (01) Haushaltsrücklagen (230 - 240)				0,00	0,00	0,00	0,00	0,00	0,00
SA00	Saldo (00) Nettoergebnis nach Haushaltsrücklagen (Saldo 0 + Saldo 01)				-23 000,00	-25 500,00	2 500,00			
Investive Gebarung										
SU 33	Summe Einzahlungen investive Gebarung							0,00	0,00	0,00
1/031000-070000	Flächenwidmung, Entwicklungskonzept, ROP		3411	2 42					30 000,00	-30 000,00
SU 34	Summe Auszahlungen investive Gebarung							0,00	30 000,00	-30 000,00
SA2	Saldo (2) Geldfluss aus der Investiven Gebarung (33 - 34)							0,00	-30 000,00	30 000,00
SA3	Saldo (3) Nettofinanzierungssaldo (Saldo 1 + Saldo 2)							-5 000,00	-37 500,00	32 500,00
Finanzierungstätigkeit										
SU 35	Summe Einzahlungen aus der Finanzierungstätigkeit							0,00	0,00	0,00
SU 36	Summe Auszahlungen aus der Finanzierungstätigkeit							0,00	0,00	0,00
SA4	Saldo (4) Geldfluss aus der Finanzierungstätigkeit (35 - 36)							0,00	0,00	0,00
SA5	Saldo (5) Geldfluss aus der voranschlagswirksamen Gebarung (Saldo 3 + Saldo 4)							-5 000,00	-37 500,00	32 500,00
06 Sonstige Maßnahmen										
060	Beiträge an Verbände, Vereine oder sonstige Organisationen									
060000	Beiträge an Verbände, Vereine und sonstige Organisationen									
Operative Gebarung										
SU 21 / 31	Summe Erträge / Einzahlungen operative Gebarung				0,00	0,00	0,00	0,00	0,00	0,00
1/060000-726000	Beiträge an Verbände u. Vereine		2225	3225	24	30 000,00	30 000,00		33 700,00	33 700,00
SU 22 / 32	Summe Aufwendungen / Auszahlungen operative Gebarung				30 000,00	30 000,00	0,00	33 700,00	33 700,00	0,00
SA 0 / SA 1	(0) Nettoergebnis (21 - 22) / (1) Geldfluss operative Gebarung (31 - 32)				-30 000,00	-30 000,00	0,00	-33 700,00	-33 700,00	0,00
SA01	Saldo (01) Haushaltsrücklagen (230 - 240)				0,00	0,00	0,00	0,00	0,00	0,00
SA00	Saldo (00) Nettoergebnis nach Haushaltsrücklagen (Saldo 0 + Saldo 01)				-30 000,00	-30 000,00	0,00			
Investive Gebarung										
SU 33	Summe Einzahlungen investive Gebarung							0,00	0,00	0,00
SU 34	Summe Auszahlungen investive Gebarung							0,00	0,00	0,00
SA2	Saldo (2) Geldfluss aus der Investiven Gebarung (33 - 34)							0,00	0,00	0,00
SA3	Saldo (3) Nettofinanzierungssaldo (Saldo 1 + Saldo 2)							-33 700,00	-33 700,00	0,00
Finanzierungstätigkeit										
SU 35	Summe Einzahlungen aus der Finanzierungstätigkeit							0,00	0,00	0,00
SU 36	Summe Auszahlungen aus der Finanzierungstätigkeit							0,00	0,00	0,00
SA4	Saldo (4) Geldfluss aus der Finanzierungstätigkeit (35 - 36)							0,00	0,00	0,00

2. Nachtragsvoranschlag 2025

NVA Ergebnis- und Finanzierungsvoranschlag Detailnachweis

Gemeinde Wienerwald

		MVAG		VC QU	Ergebnisvoranschlag			Finanzierungsvoranschlag		
		EH	FH		VA 2025 inkl. NVA	VA 2025	2. NVA	VA 2025 inkl. NVA	VA 2025	2. NVA
SA5	Saldo (5) Geldfluss aus der voranschlagswirksamen Gebarung (Saldo 3 + Saldo 4)							-33 700,00	-33 700,00	0,00
062	Ehrungen und Auszeichnungen									
062000	Ehrungen und Auszeichnungen									
Operative Gebarung										
SU 21 / 31	Summe Erträge / Einzahlungen operative Gebarung				0,00	0,00	0,00	0,00	0,00	0,00
1/062000-723000	Ehrungen und Auszeichnungen	2225	3225	24	1 500,00	1 500,00		1 500,00	1 500,00	
SU 22 / 32	Summe Aufwendungen / Auszahlungen operative Gebarung				1 500,00	1 500,00	0,00	1 500,00	1 500,00	0,00
SA 0 / SA 1	(0) Nettoergebnis (21 - 22) / (1) Geldfluss operative Gebarung (31 - 32)				-1 500,00	-1 500,00	0,00	-1 500,00	-1 500,00	0,00
SA01	Saldo (01) Haushaltsrücklagen (230 - 240)				0,00	0,00	0,00	0,00	0,00	0,00
SA00	Saldo (00) Nettoergebnis nach Haushaltsrücklagen (Saldo 0 + Saldo 01)				-1 500,00	-1 500,00	0,00			
Investive Gebarung										
SU 33	Summe Einzahlungen investive Gebarung							0,00	0,00	0,00
SU 34	Summe Auszahlungen investive Gebarung							0,00	0,00	0,00
SA2	Saldo (2) Geldfluss aus der Investiven Gebarung (33 - 34)							0,00	0,00	0,00
SA3	Saldo (3) Nettofinanzierungssaldo (Saldo 1 + Saldo 2)							-1 500,00	-1 500,00	0,00
Finanzierungstätigkeit										
SU 35	Summe Einzahlungen aus der Finanzierungstätigkeit							0,00	0,00	0,00
SU 36	Summe Auszahlungen aus der Finanzierungstätigkeit							0,00	0,00	0,00
SA4	Saldo (4) Geldfluss aus der Finanzierungstätigkeit (35 - 36)							0,00	0,00	0,00
SA5	Saldo (5) Geldfluss aus der voranschlagswirksamen Gebarung (Saldo 3 + Saldo 4)							-1 500,00	-1 500,00	0,00
09	Personalbetreuung									
090	Bezugsvorschüsse und Darlehen									
090000	Bezugsvorschüsse und Darlehen									
Operative Gebarung										
SU 21 / 31	Summe Erträge / Einzahlungen operative Gebarung				0,00	0,00	0,00	0,00	0,00	0,00
SU 22 / 32	Summe Aufwendungen / Auszahlungen operative Gebarung				0,00	0,00	0,00	0,00	0,00	0,00
SA 0 / SA 1	(0) Nettoergebnis (21 - 22) / (1) Geldfluss operative Gebarung (31 - 32)				0,00	0,00	0,00	0,00	0,00	0,00
SA01	Saldo (01) Haushaltsrücklagen (230 - 240)				0,00	0,00	0,00	0,00	0,00	0,00
SA00	Saldo (00) Nettoergebnis nach Haushaltsrücklagen (Saldo 0 + Saldo 01)				0,00	0,00	0,00			
Investive Gebarung										
2/090000+273000	Bezugsvorschussrückzahlungen		3325	53				4 000,00	800,00	3 200,00
SU 33	Summe Einzahlungen investive Gebarung							4 000,00	800,00	3 200,00
1/090000-273000	Bezugsvorschüsse und Darlehen		3425	63				7 000,00		7 000,00
SU 34	Summe Auszahlungen investive Gebarung							7 000,00	0,00	7 000,00
SA2	Saldo (2) Geldfluss aus der Investiven Gebarung (33 - 34)							-3 000,00	800,00	-3 800,00

2. Nachtragsvoranschlag 2025

Gemeinde Wienerwald

NVA Ergebnis- und Finanzierungsvoranschlag Detailnachweis

	MVAG	VC QU	Ergebnisvoranschlag			Finanzierungsvoranschlag				
			EH	FH	VA 2025 inkl. NVA	VA 2025	2. NVA	VA 2025 inkl. NVA	VA 2025	2. NVA
SA3	Saldo (3) Nettofinanzierungssaldo (Saldo 1 + Saldo 2)						-3 000,00	800,00	-3 800,00	
Finanzierungstätigkeit										
SU 35	Summe Einzahlungen aus der Finanzierungstätigkeit						0,00	0,00	0,00	
SU 36	Summe Auszahlungen aus der Finanzierungstätigkeit						0,00	0,00	0,00	
SA4	Saldo (4) Geldfluss aus der Finanzierungstätigkeit (35 – 36)						0,00	0,00	0,00	
SA5	Saldo (5) Geldfluss aus der voranschlagswirksamen Gebarung (Saldo 3 + Saldo 4)						-3 000,00	800,00	-3 800,00	
091 Personalausbildung und Personalfortbildung										
091000 Personalausbildung und Fortbildung										
Operative Gebarung										
SU 21 / 31	Summe Erträge / Einzahlungen operative Gebarung				0,00	0,00	0,00	0,00	0,00	
1/091000-728000	Kursbeiträge	2225 3225 24	2 000,00	2 000,00			2 000,00	2 000,00		
SU 22 / 32	Summe Aufwendungen / Auszahlungen operative Gebarung		2 000,00	2 000,00	0,00	0,00	2 000,00	2 000,00	0,00	
SA 0 / SA 1	(0) Nettoergebnis (21 - 22) / (1) Geldfluss operative Gebarung (31 – 32)		-2 000,00	-2 000,00	0,00	0,00	-2 000,00	-2 000,00	0,00	
SA01	Saldo (01) Haushaltsrücklagen (230 - 240)		0,00	0,00	0,00	0,00	0,00	0,00	0,00	
SA00	Saldo (00) Nettoergebnis nach Haushaltsrücklagen (Saldo 0 + Saldo 01)		-2 000,00	-2 000,00	0,00	0,00				
Investive Gebarung										
SU 33	Summe Einzahlungen investive Gebarung						0,00	0,00	0,00	
SU 34	Summe Auszahlungen investive Gebarung						0,00	0,00	0,00	
SA2	Saldo (2) Geldfluss aus der Investiven Gebarung (33 – 34)						0,00	0,00	0,00	
SA3	Saldo (3) Nettofinanzierungssaldo (Saldo 1 + Saldo 2)						-2 000,00	-2 000,00	0,00	
Finanzierungstätigkeit										
SU 35	Summe Einzahlungen aus der Finanzierungstätigkeit						0,00	0,00	0,00	
SU 36	Summe Auszahlungen aus der Finanzierungstätigkeit						0,00	0,00	0,00	
SA4	Saldo (4) Geldfluss aus der Finanzierungstätigkeit (35 – 36)						0,00	0,00	0,00	
SA5	Saldo (5) Geldfluss aus der voranschlagswirksamen Gebarung (Saldo 3 + Saldo 4)						-2 000,00	-2 000,00	0,00	
094 Gemeinschaftspflege										
094000 Gemeinschaftspflege										
Operative Gebarung										
SU 21 / 31	Summe Erträge / Einzahlungen operative Gebarung				0,00	0,00	0,00	0,00	0,00	
1/094000-5	Personalkonten verdichtet	22 32	5 000,00	5 000,00			5 000,00	5 000,00		
1/094000-728000	Entgelte für sonstige Leistungen	2225 3225 24	500,00	500,00			500,00	500,00		
SU 22 / 32	Summe Aufwendungen / Auszahlungen operative Gebarung		5 500,00	5 500,00	0,00	0,00	5 500,00	5 500,00	0,00	
SA 0 / SA 1	(0) Nettoergebnis (21 - 22) / (1) Geldfluss operative Gebarung (31 – 32)		-5 500,00	-5 500,00	0,00	0,00	-5 500,00	-5 500,00	0,00	
SA01	Saldo (01) Haushaltsrücklagen (230 - 240)		0,00	0,00	0,00	0,00	0,00	0,00	0,00	
SA00	Saldo (00) Nettoergebnis nach Haushaltsrücklagen (Saldo 0 + Saldo 01)		-5 500,00	-5 500,00	0,00	0,00				

	MVAG	VC QU	Ergebnisvoranschlag			Finanzierungsvoranschlag				
			EH	FH	VA 2025 inkl. NVA	VA 2025	2. NVA	VA 2025 inkl. NVA	VA 2025	2. NVA
Investive Gebarung										
SU 33			Summe Einzahlungen investive Gebarung					0,00	0,00	0,00
SU 34			Summe Auszahlungen investive Gebarung					0,00	0,00	0,00
SA2			Saldo (2) Geldfluss aus der Investiven Gebarung (33 – 34)					0,00	0,00	0,00
SA3			Saldo (3) Nettofinanzierungssaldo (Saldo 1 + Saldo 2)					-5 500,00	-5 500,00	0,00
Finanzierungstätigkeit										
SU 35			Summe Einzahlungen aus der Finanzierungstätigkeit					0,00	0,00	0,00
SU 36			Summe Auszahlungen aus der Finanzierungstätigkeit					0,00	0,00	0,00
SA4			Saldo (4) Geldfluss aus der Finanzierungstätigkeit (35 – 36)					0,00	0,00	0,00
SA5			Saldo (5) Geldfluss aus der voranschlagswirksamen Gebarung (Saldo 3 + Saldo 4)					-5 500,00	-5 500,00	0,00

2. Nachtragsvoranschlag 2025

Gemeinde Wienerwald

NVA Ergebnis- und Finanzierungsvoranschlag Detailnachweis

		MVAG		VC QU	Ergebnisvoranschlag			Finanzierungsvoranschlag		
		EH	FH		VA 2025 inkl. NVA	VA 2025	2. NVA	VA 2025 inkl. NVA	VA 2025	2. NVA
1 Öffentliche Ordnung und Sicherheit										
13	Sonderpolizei									
131	Bau- und Feuerpolizei									
131000	Bau- und Feuerpolizei									
Operative Gebarung										
2/131000+816000	Ersätze Bausachverständigenhonorare	2114	3114	13	30 000,00	30 000,00		30 000,00	30 000,00	
SU 21 / 31	Summe Erträge / Einzahlungen operative Gebarung				30 000,00	30 000,00	0,00	30 000,00	30 000,00	0,00
1/131000-640000	Bausachverständigenhonorare	2222	3222	24	55 000,00	40 000,00	15 000,00	55 000,00	40 000,00	15 000,00
SU 22 / 32	Summe Aufwendungen / Auszahlungen operative Gebarung				55 000,00	40 000,00	15 000,00	55 000,00	40 000,00	15 000,00
SA 0 / SA 1	(0) Nettoergebnis (21 - 22) / (1) Geldfluss operative Gebarung (31 - 32)				-25 000,00	-10 000,00	-15 000,00	-25 000,00	-10 000,00	-15 000,00
SA01	Saldo (01) Haushaltsrücklagen (230 - 240)				0,00	0,00	0,00	0,00	0,00	0,00
SA00	Saldo (00) Nettoergebnis nach Haushaltsrücklagen (Saldo 0 + Saldo 01)				-25 000,00	-10 000,00	-15 000,00			
Investive Gebarung										
SU 33	Summe Einzahlungen investive Gebarung							0,00	0,00	0,00
SU 34	Summe Auszahlungen investive Gebarung							0,00	0,00	0,00
SA2	Saldo (2) Geldfluss aus der Investiven Gebarung (33 - 34)							0,00	0,00	0,00
SA3	Saldo (3) Nettofinanzierungssaldo (Saldo 1 + Saldo 2)							-25 000,00	-10 000,00	-15 000,00
Finanzierungstätigkeit										
SU 35	Summe Einzahlungen aus der Finanzierungstätigkeit							0,00	0,00	0,00
SU 36	Summe Auszahlungen aus der Finanzierungstätigkeit							0,00	0,00	0,00
SA4	Saldo (4) Geldfluss aus der Finanzierungstätigkeit (35 - 36)							0,00	0,00	0,00
SA5	Saldo (5) Geldfluss aus der voranschlagswirksamen Gebarung (Saldo 3 + Saldo 4)							-25 000,00	-10 000,00	-15 000,00
133	Veterinärpolizei									
133000	Veterinärpolizei									
Operative Gebarung										
2/133000+808000	Ersätze Hundemarken	2116	3116	16	100,00	100,00		100,00	100,00	
SU 21 / 31	Summe Erträge / Einzahlungen operative Gebarung				100,00	100,00	0,00	100,00	100,00	0,00
SU 22 / 32	Summe Aufwendungen / Auszahlungen operative Gebarung				0,00	0,00	0,00	0,00	0,00	0,00
SA 0 / SA 1	(0) Nettoergebnis (21 - 22) / (1) Geldfluss operative Gebarung (31 - 32)				100,00	100,00	0,00	100,00	100,00	0,00
SA01	Saldo (01) Haushaltsrücklagen (230 - 240)				0,00	0,00	0,00	0,00	0,00	0,00
SA00	Saldo (00) Nettoergebnis nach Haushaltsrücklagen (Saldo 0 + Saldo 01)				100,00	100,00	0,00			
Investive Gebarung										
SU 33	Summe Einzahlungen investive Gebarung							0,00	0,00	0,00
SU 34	Summe Auszahlungen investive Gebarung							0,00	0,00	0,00
SA2	Saldo (2) Geldfluss aus der Investiven Gebarung (33 - 34)							0,00	0,00	0,00

2. Nachtragsvoranschlag 2025

Gemeinde Wienerwald

NVA Ergebnis- und Finanzierungsvoranschlag Detailnachweis

		MVAG		VC QU	Ergebnisvoranschlag			Finanzierungsvoranschlag		
		EH	FH		VA 2025 inkl. NVA	VA 2025	2. NVA	VA 2025 inkl. NVA	VA 2025	2. NVA
SA3	Saldo (3) Nettofinanzierungssaldo (Saldo 1 + Saldo 2)							100,00	100,00	0,00
Finanzierungstätigkeit										
SU 35	Summe Einzahlungen aus der Finanzierungstätigkeit							0,00	0,00	0,00
SU 36	Summe Auszahlungen aus der Finanzierungstätigkeit							0,00	0,00	0,00
SA4	Saldo (4) Geldfluss aus der Finanzierungstätigkeit (35 – 36)							0,00	0,00	0,00
SA5	Saldo (5) Geldfluss aus der voranschlagswirksamen Gebarung (Saldo 3 + Saldo 4)							100,00	100,00	0,00
16	Feuerwehrwesen									
163	Freiwillige Feuerwehren									
163000	Freiwillige Feuerwehren									
Operative Gebarung										
2/163000+811000	Einnahmen aus Verpachtung FF-Gebäude	2115	3115	14	2 500,00	2 500,00		2 500,00	2 500,00	
2/163000+813000	Erträge aus der Auflösung von Investitionszuschüssen (Kapitaltransfers)	2127			5 700,00	5 700,00				
SU 21 / 31	Summe Erträge / Einzahlungen operative Gebarung				8 200,00	8 200,00	0,00	2 500,00	2 500,00	0,00
1/163000-400000	Geringwertige Wirtschaftsgüter (GWG)	2221	3221	23	1 000,00	1 000,00		1 000,00	1 000,00	
1/163000-452000	Treibstoffe	2221	3221	23	12 000,00	12 000,00		12 000,00	12 000,00	
1/163000-459000	Sonstige Verbrauchsgüter	2221	3221		600,00	600,00		600,00	600,00	
1/163000-600000	Strom	2222	3222	24	12 000,00	12 000,00		12 000,00	12 000,00	
1/163000-600100	Heizung Gas	2222	3222	24	7 000,00	7 000,00		7 000,00	7 000,00	
1/163000-600200	Heizung Fernwärme	2222	3222	24	6 500,00	6 500,00		6 500,00	6 500,00	
1/163000-614000	Instandhaltung von Gebäuden	2224	3224	24	10 000,00	10 000,00		10 000,00	10 000,00	
1/163000-616000	Instandhaltung von Maschinen und maschinellen Anlagen	2224	3224	24	700,00	700,00		700,00	700,00	
1/163000-617000	Instandhaltung von Fahrzeugen	2224	3224	24	25 000,00	25 000,00		25 000,00	25 000,00	
1/163000-618000	Instandhaltung von sonstigen Anlagen	2224	3224	24	1 000,00	1 000,00		1 000,00	1 000,00	
1/163000-631000	Telekommunikationsdienste	2222	3222	24	300,00	300,00		300,00	300,00	
1/163000-670000	Versicherungen	2222	3222	24	17 500,00	17 500,00		17 500,00	17 500,00	
1/163000-680000	Planmäßige Abschreibung	2226			108 100,00	108 100,00				
1/163000-700000	Bauzins- und Bestandszins FF Grub	2223	3223	24	1 300,00	1 300,00		1 300,00	1 300,00	
1/163000-711000	Gebühren für die Benützung von Gemeindeeinrichtungen und Anlagen gemäß FAG	2225	3225	24	4 200,00	4 200,00		4 200,00	4 200,00	
1/163000-720000	Gemeinde Mödling Kostenersatz Bediensteter Feuerwehr	2225	3225	24	4 700,00	4 700,00		4 700,00	4 700,00	
1/163000-728000	Entgelte für sonstige Leistungen	2225	3225	24	1 000,00	1 000,00		1 000,00	1 000,00	
1/163000-728400	Wasser	2225	3225	24	1 500,00	1 500,00		1 500,00	1 500,00	
1/163000-757000	(Jugend-) Förderung	2234	3234	27	4 000,00	4 000,00		4 000,00	4 000,00	

2. Nachtragsvoranschlag 2025

Gemeinde Wienerwald

NVA Ergebnis- und Finanzierungsvoranschlag Detailnachweis

		MVAG		VC QU	Ergebnisvoranschlag			Finanzierungsvoranschlag		
		EH	FH		VA 2025 inkl. NVA	VA 2025	2. NVA	VA 2025 inkl. NVA	VA 2025	2. NVA
1/163000-768000	Zuschüsse Kursbeiträge Feuerwehr	2234	3234	27	1 000,00	1 000,00		1 000,00	1 000,00	
1/163000-777000	Kapitaltransferzahlungen Investition (Kfz, Gebäude ...)	2234		44	10 200,00	10 200,00				
5/163000-799000	Zuweisungen an Verrechnungsrücklagen zwischen operativer Gebarung und Projekten	2225		1	105 800,00	105 800,00				
SU 22 / 32	Summe Aufwendungen / Auszahlungen operative Gebarung				335 400,00	335 400,00	0,00	111 300,00	111 300,00	0,00
SA 0 / SA 1	(0) Nettoergebnis (21 - 22) / (1) Geldfluss operative Gebarung (31 - 32)				-327 200,00	-327 200,00	0,00	-108 800,00	-108 800,00	0,00
SA01	Saldo (01) Haushaltsrücklagen (230 - 240)				0,00	0,00	0,00	0,00	0,00	0,00
SA00	Saldo (00) Nettoergebnis nach Haushaltsrücklagen (Saldo 0 + Saldo 01)				-327 200,00	-327 200,00	0,00			
Investive Gebarung										
6/163000+303000	Eigenleistungen Feuerwehr		3331	1				400 000,00	400 000,00	
SU 33	Summe Einzahlungen investive Gebarung							400 000,00	400 000,00	0,00
5/163000-010000	Baukosten		3413	1 40				1 003 000,00	1 003 000,00	
1/163000-777000	Kapitaltransferzahlungen Investition (Kfz, Gebäude ...)		3434	44				10 200,00	10 200,00	
SU 34	Summe Auszahlungen investive Gebarung							1 013 200,00	1 013 200,00	0,00
SA2	Saldo (2) Geldfluss aus der Investiven Gebarung (33 - 34)							-613 200,00	-613 200,00	0,00
SA3	Saldo (3) Nettofinanzierungssaldo (Saldo 1 + Saldo 2)							-722 000,00	-722 000,00	0,00
Finanzierungstätigkeit										
SU 35	Summe Einzahlungen aus der Finanzierungstätigkeit							0,00	0,00	0,00
SU 36	Summe Auszahlungen aus der Finanzierungstätigkeit							0,00	0,00	0,00
SA4	Saldo (4) Geldfluss aus der Finanzierungstätigkeit (35 - 36)							0,00	0,00	0,00
SA5	Saldo (5) Geldfluss aus der voranschlagswirksamen Gebarung (Saldo 3 + Saldo 4)							-722 000,00	-722 000,00	0,00
17	Katastrophendienst									
179	Sonstige Einrichtungen und Maßnahmen									
179000	Katastrophendienst Hochwasser									
Operative Gebarung										
SU 21 / 31	Summe Erträge / Einzahlungen operative Gebarung				0,00	0,00	0,00	0,00	0,00	0,00
1/179000-611000	Instandhaltung von Straßenbauten	2224	3224		46 100,00		46 100,00	46 100,00		46 100,00
1/179000-640000	Sachverständigenhonorare	2222	3222		7 300,00	6 900,00	400,00	7 300,00	6 900,00	400,00
1/179000-728000	Entgelte für sonstige Leistungen	2225	3225		900,00	800,00	100,00	900,00	800,00	100,00
SU 22 / 32	Summe Aufwendungen / Auszahlungen operative Gebarung				54 300,00	7 700,00	46 600,00	54 300,00	7 700,00	46 600,00
SA 0 / SA 1	(0) Nettoergebnis (21 - 22) / (1) Geldfluss operative Gebarung (31 - 32)				-54 300,00	-7 700,00	-46 600,00	-54 300,00	-7 700,00	-46 600,00
SA01	Saldo (01) Haushaltsrücklagen (230 - 240)				0,00	0,00	0,00	0,00	0,00	0,00
SA00	Saldo (00) Nettoergebnis nach Haushaltsrücklagen (Saldo 0 + Saldo 01)				-54 300,00	-7 700,00	-46 600,00			

2. Nachtragsvoranschlag 2025

Gemeinde Wienerwald

NVA Ergebnis- und Finanzierungsvoranschlag Detailnachweis

	MVAG	VC QU	Ergebnisvoranschlag			Finanzierungsvoranschlag				
			EH	FH	VA 2025 inkl. NVA	VA 2025	2. NVA	VA 2025 inkl. NVA	VA 2025	2. NVA
Investive Gebarung										
SU 33			Summe Einzahlungen investive Gebarung					0,00	0,00	0,00
SU 34			Summe Auszahlungen investive Gebarung					0,00	0,00	0,00
SA2			Saldo (2) Geldfluss aus der Investiven Gebarung (33 – 34)					0,00	0,00	0,00
SA3			Saldo (3) Nettofinanzierungssaldo (Saldo 1 + Saldo 2)					-54 300,00	-7 700,00	-46 600,00
Finanzierungstätigkeit										
SU 35			Summe Einzahlungen aus der Finanzierungstätigkeit					0,00	0,00	0,00
SU 36			Summe Auszahlungen aus der Finanzierungstätigkeit					0,00	0,00	0,00
SA4			Saldo (4) Geldfluss aus der Finanzierungstätigkeit (35 – 36)					0,00	0,00	0,00
SA5			Saldo (5) Geldfluss aus der voranschlagswirksamen Gebarung (Saldo 3 + Saldo 4)					-54 300,00	-7 700,00	-46 600,00
18			Landesverteidigung							
180			Zivilschutz							
180000			Zivilschutz							
Operative Gebarung										
SU 21 / 31			Summe Erträge / Einzahlungen operative Gebarung			0,00	0,00	0,00	0,00	0,00
1/180000-619000			Instandhaltung von Sonderanlagen (Sirenen)	2224 3224 24	300,00	300,00		300,00	300,00	
1/180000-680000			Planmäßige Abschreibung	2226	3 900,00	3 900,00				
1/180000-726000			Beitrag Zivilschutzverband	2225 3225 24	600,00	600,00		600,00	600,00	
SU 22 / 32			Summe Aufwendungen / Auszahlungen operative Gebarung			4 800,00	4 800,00	0,00	900,00	900,00
SA 0 / SA 1			(0) Nettoergebnis (21 - 22) / (1) Geldfluss operative Gebarung (31 – 32)			-4 800,00	-4 800,00	0,00	-900,00	-900,00
SA01			Saldo (01) Haushaltsrücklagen (230 - 240)			0,00	0,00	0,00	0,00	0,00
SA00			Saldo (00) Nettoergebnis nach Haushaltsrücklagen (Saldo 0 + Saldo 01)			-4 800,00	-4 800,00	0,00		
Investive Gebarung										
SU 33			Summe Einzahlungen investive Gebarung					0,00	0,00	0,00
SU 34			Summe Auszahlungen investive Gebarung					0,00	0,00	0,00
SA2			Saldo (2) Geldfluss aus der Investiven Gebarung (33 – 34)					0,00	0,00	0,00
SA3			Saldo (3) Nettofinanzierungssaldo (Saldo 1 + Saldo 2)					-900,00	-900,00	0,00
Finanzierungstätigkeit										
SU 35			Summe Einzahlungen aus der Finanzierungstätigkeit					0,00	0,00	0,00
SU 36			Summe Auszahlungen aus der Finanzierungstätigkeit					0,00	0,00	0,00
SA4			Saldo (4) Geldfluss aus der Finanzierungstätigkeit (35 – 36)					0,00	0,00	0,00
SA5			Saldo (5) Geldfluss aus der voranschlagswirksamen Gebarung (Saldo 3 + Saldo 4)					-900,00	-900,00	0,00

2. Nachtragsvoranschlag 2025

Gemeinde Wienerwald

NVA Ergebnis- und Finanzierungsvoranschlag Detailnachweis

		MVAG		VC QU	Ergebnisvoranschlag			Finanzierungsvoranschlag		
		EH	FH		VA 2025 inkl. NVA	VA 2025	2. NVA	VA 2025 inkl. NVA	VA 2025	2. NVA
2 Unterricht, Erziehung, Sport und Wissenschaft										
21	Allgemeinbildender Unterricht									
211	Volksschulen									
211000	Volksschulen									
Operative Gebarung										
2/211000+810500	Photovoltaik Einspeiserträge	2114	3114	13	1 000,00	1 000,00		1 000,00	1 000,00	
2/211000+811000	Baurechtszins	2115	3115	14	28 300,00	28 300,00		28 300,00	28 300,00	
2/211000+811100	Benützungsentgelt Turnsaal VS	2115	3115	14	1 000,00	500,00	500,00	1 000,00	500,00	500,00
2/211000+813000	Erträge aus der Auflösung von Investitionszuschüssen (Kapitaltransfers)	2127			4 400,00	4 400,00				
2/211000+816000	Kostensätze - Schulumlage Gemeinden	2114	3114	13		2 000,00	-2 000,00		2 000,00	-2 000,00
2/211000+817000	Erträge aus der Auflösung von sonstigen Rückstellungen	2117				100,00	-100,00			
SU 21 / 31	Summe Erträge / Einzahlungen operative Gebarung				34 700,00	36 300,00	-1 600,00	30 300,00	31 800,00	-1 500,00
1/211000-400000	Geringwertige Wirtschaftsgüter (GWG)	2221	3221	23	5 000,00	2 000,00	3 000,00	5 000,00	2 000,00	3 000,00
1/211000-454000	Reinigungsmittel	2221	3221	23	7 000,00	6 000,00	1 000,00	7 000,00	6 000,00	1 000,00
1/211000-456000	Schreib-, Zeichen- und sonstige Büromittel	2221	3221	23	1 500,00	1 500,00		1 500,00	1 500,00	
1/211000-457000	Druckwerke	2221	3221	23	1 000,00	1 000,00		1 000,00	1 000,00	
1/211000-459000	Sonstige Verbrauchsgüter	2221	3221	23	200,00	200,00		200,00	200,00	
1/211000-459100	Handarbeitsmaterial	2221	3221	23	600,00	600,00		600,00	600,00	
1/211000-5	Personalkonten verdichtet	22	32		98 000,00	85 500,00	12 500,00	82 100,00	85 000,00	-2 900,00
1/211000-600000	Strom	2222	3222	24	5 000,00	5 000,00		5 000,00	5 000,00	
1/211000-600100	Heizung Gas	2222	3222	24	15 000,00	15 000,00		15 000,00	15 000,00	
1/211000-613000	Instandhaltung von Außenanlagen	2224	3224	24	600,00	600,00		600,00	600,00	
1/211000-614000	Instandhaltung von Gebäuden	2224	3224	24	5 000,00	5 000,00		5 000,00	5 000,00	
1/211000-618000	Instandhaltung der Einrichtung	2224	3224	24	500,00	500,00		500,00	500,00	
1/211000-621000	Personentransporte Bus	2222	3222	24	1 200,00	600,00	600,00	1 200,00	600,00	600,00
1/211000-630000	Postdienste	2222	3222	24	100,00	100,00		100,00	100,00	
1/211000-631000	Telekommunikationsdienste	2222	3222	24	3 000,00	3 000,00		3 000,00	3 000,00	
1/211000-670000	Versicherungen	2222	3222	24	10 500,00	10 500,00		10 500,00	10 500,00	
1/211000-680000	Planmäßige Abschreibung	2226			64 400,00	64 400,00				
1/211000-700000	Bauzins - Leasing	2223	3223	24	28 300,00	28 300,00		28 300,00	28 300,00	
1/211000-700100	SW/HW - laufende Entgelte (SaaS)	2223	3223	24	1 400,00	1 400,00		1 400,00	1 400,00	
1/211000-700500	Miete Kopiergeräte	2223	3223	24	3 500,00	3 500,00		3 500,00	3 500,00	
1/211000-705000	Leasing - Miete	2223	3223	24	42 800,00	42 800,00		42 800,00	42 800,00	

2. Nachtragsvoranschlag 2025

Gemeinde Wienerwald

NVA Ergebnis- und Finanzierungsvoranschlag Detailnachweis

		MVAG		VC QU	Ergebnisvoranschlag			Finanzierungsvoranschlag		
		EH	FH		VA 2025 inkl. NVA	VA 2025	2. NVA	VA 2025 inkl. NVA	VA 2025	2. NVA
1/211000-711000	Gebühren für die Benützung von Gemeindeeinrichtungen und Anlagen gemäß FAG	2225	3225	24	10 300,00	10 300,00		10 300,00	10 300,00	
1/211000-720000	Kosten ganztägige Schulform NÖLR	2225	3225	24	4 500,00	4 500,00		4 500,00	4 500,00	
1/211000-728000	Entgelte für sonstige Leistungen	2225	3225	24	3 500,00	1 500,00	2 000,00	3 500,00	1 500,00	2 000,00
1/211000-728100	English Training VS	2225	3225	24	2 500,00	2 500,00		2 500,00	2 500,00	
1/211000-728200	Medienbeitrag	2225	3225	24	700,00	700,00		700,00	700,00	
1/211000-728300	Pädagogische Unterstützung	2225	3225	24	5 500,00	5 500,00		5 500,00	5 500,00	
1/211000-728400	Wasser	2225	3225	24	1 000,00	700,00	300,00	1 000,00	700,00	300,00
1/211000-728500	Wartung IT SW/HW	2225	3225	24	1 000,00	1 000,00		1 000,00	1 000,00	
1/211000-752200	Schulumlage VS Perchtoldsdorf	2231	3231	26	2 400,00	2 700,00	-300,00	2 400,00	2 700,00	-300,00
SU 22 / 32	Summe Aufwendungen / Auszahlungen operative Gebarung				326 000,00	306 900,00	19 100,00	245 700,00	242 000,00	3 700,00
SA 0 / SA 1	(0) Nettoergebnis (21 - 22) / (1) Geldfluss operative Gebarung (31 - 32)				-291 300,00	-270 600,00	-20 700,00	-215 400,00	-210 200,00	-5 200,00
SA01	Saldo (01) Haushaltsrücklagen (230 - 240)				0,00	0,00	0,00	0,00	0,00	0,00
SA00	Saldo (00) Nettoergebnis nach Haushaltsrücklagen (Saldo 0 + Saldo 01)				-291 300,00	-270 600,00	-20 700,00			
Investive Gebarung										
2/211000+301000	Kapitaltransfers von Ländern, Landesfonds und Landeskammern		3331					40 000,00		-40 000,00
SU 33	Summe Einzahlungen investive Gebarung							0,00	40 000,00	-40 000,00
1/211000-274000	Kautionen aus Leasing		3425					38 900,00	38 900,00	
SU 34	Summe Auszahlungen investive Gebarung							38 900,00	38 900,00	0,00
SA2	Saldo (2) Geldfluss aus der Investiven Gebarung (33 - 34)							-38 900,00	1 100,00	-40 000,00
SA3	Saldo (3) Nettofinanzierungssaldo (Saldo 1 + Saldo 2)							-254 300,00	-209 100,00	-45 200,00
Finanzierungstätigkeit										
SU 35	Summe Einzahlungen aus der Finanzierungstätigkeit							0,00	0,00	0,00
SU 36	Summe Auszahlungen aus der Finanzierungstätigkeit							0,00	0,00	0,00
SA4	Saldo (4) Geldfluss aus der Finanzierungstätigkeit (35 - 36)							0,00	0,00	0,00
SA5	Saldo (5) Geldfluss aus der voranschlagswirksamen Gebarung (Saldo 3 + Saldo 4)							-254 300,00	-209 100,00	-45 200,00
212	Mittelschulen									
212000	Mittelschulen									
Operative Gebarung										
SU 21 / 31	Summe Erträge / Einzahlungen operative Gebarung				0,00	0,00	0,00	0,00	0,00	0,00
1/212000-752000	Schulumlage MS Hinterbrühl	2231	3231	26	59 900,00	59 900,00		59 900,00	59 900,00	
1/212000-752100	Schulumlage MS Brunn/Geb. Ma.Enzersdorf	2231	3231	26	4 700,00	4 700,00		4 700,00	4 700,00	
1/212000-752300	Schulumlage MS Perchtoldsdorf	2231	3231	26	18 900,00	18 900,00		18 900,00	18 900,00	
1/212000-752400	Schulumlage MS Mödling	2231	3231	26	9 300,00	9 300,00		9 300,00	9 300,00	
1/212000-752500	Schulumlage MS Lilienfeld	2231	3231	26	2 400,00	2 400,00		2 400,00	2 400,00	

2. Nachtragsvoranschlag 2025

Gemeinde Wienerwald

NVA Ergebnis- und Finanzierungsvoranschlag Detailnachweis

		MVAG		VC QU	Ergebnisvoranschlag			Finanzierungsvoranschlag		
		EH	FH		VA 2025 inkl. NVA	VA 2025	2. NVA	VA 2025 inkl. NVA	VA 2025	2. NVA
1/212000-752700	Schulumlage MS Grünbach am Schneeberg	2231	3231		2 000,00	2 000,00		2 000,00	2 000,00	
SU 22 / 32	Summe Aufwendungen / Auszahlungen operative Gebarung				97 200,00	97 200,00	0,00	97 200,00	97 200,00	0,00
SA 0 / SA 1	(0) Nettoergebnis (21 - 22) / (1) Geldfluss operative Gebarung (31 – 32)				-97 200,00	-97 200,00	0,00	-97 200,00	-97 200,00	0,00
SA01	Saldo (01) Haushaltsrücklagen (230 - 240)				0,00	0,00	0,00	0,00	0,00	0,00
SA00	Saldo (00) Nettoergebnis nach Haushaltsrücklagen (Saldo 0 + Saldo 01)				-97 200,00	-97 200,00	0,00			
Investive Gebarung										
SU 33	Summe Einzahlungen investive Gebarung							0,00	0,00	0,00
SU 34	Summe Auszahlungen investive Gebarung							0,00	0,00	0,00
SA2	Saldo (2) Geldfluss aus der Investiven Gebarung (33 – 34)							0,00	0,00	0,00
SA3	Saldo (3) Nettofinanzierungssaldo (Saldo 1 + Saldo 2)							-97 200,00	-97 200,00	0,00
Finanzierungstätigkeit										
SU 35	Summe Einzahlungen aus der Finanzierungstätigkeit							0,00	0,00	0,00
SU 36	Summe Auszahlungen aus der Finanzierungstätigkeit							0,00	0,00	0,00
SA4	Saldo (4) Geldfluss aus der Finanzierungstätigkeit (35 – 36)							0,00	0,00	0,00
SA5	Saldo (5) Geldfluss aus der voranschlagswirksamen Gebarung (Saldo 3 + Saldo 4)							-97 200,00	-97 200,00	0,00
213	Sonderschulen									
213000	Sonderschulen									
Operative Gebarung										
SU 21 / 31	Summe Erträge / Einzahlungen operative Gebarung				0,00	0,00	0,00	0,00	0,00	0,00
1/213000-752000	Schulumlage Sonderschule Hinterbrühl	2231	3231	26	7 200,00	7 200,00		7 200,00	7 200,00	
SU 22 / 32	Summe Aufwendungen / Auszahlungen operative Gebarung				7 200,00	7 200,00	0,00	7 200,00	7 200,00	0,00
SA 0 / SA 1	(0) Nettoergebnis (21 - 22) / (1) Geldfluss operative Gebarung (31 – 32)				-7 200,00	-7 200,00	0,00	-7 200,00	-7 200,00	0,00
SA01	Saldo (01) Haushaltsrücklagen (230 - 240)				0,00	0,00	0,00	0,00	0,00	0,00
SA00	Saldo (00) Nettoergebnis nach Haushaltsrücklagen (Saldo 0 + Saldo 01)				-7 200,00	-7 200,00	0,00			
Investive Gebarung										
SU 33	Summe Einzahlungen investive Gebarung							0,00	0,00	0,00
SU 34	Summe Auszahlungen investive Gebarung							0,00	0,00	0,00
SA2	Saldo (2) Geldfluss aus der Investiven Gebarung (33 – 34)							0,00	0,00	0,00
SA3	Saldo (3) Nettofinanzierungssaldo (Saldo 1 + Saldo 2)							-7 200,00	-7 200,00	0,00
Finanzierungstätigkeit										
SU 35	Summe Einzahlungen aus der Finanzierungstätigkeit							0,00	0,00	0,00
SU 36	Summe Auszahlungen aus der Finanzierungstätigkeit							0,00	0,00	0,00
SA4	Saldo (4) Geldfluss aus der Finanzierungstätigkeit (35 – 36)							0,00	0,00	0,00
SA5	Saldo (5) Geldfluss aus der voranschlagswirksamen Gebarung (Saldo 3 + Saldo 4)							-7 200,00	-7 200,00	0,00

2. Nachtragsvoranschlag 2025

Gemeinde Wienerwald

NVA Ergebnis- und Finanzierungsvoranschlag Detailnachweis

		MVAG			VC QU	Ergebnisvoranschlag			Finanzierungsvoranschlag			
		EH	FH			VA 2025 inkl. NVA	VA 2025	2. NVA	VA 2025 inkl. NVA	VA 2025	2. NVA	
214	Polytechnische Schulen											
214000	Schulen der Polytechnischen Lehrgänge											
Operative Gebarung												
SU 21 / 31	Summe Erträge / Einzahlungen operative Gebarung					0,00	0,00	0,00	0,00	0,00	0,00	0,00
1/214000-752000	Schulumlage Poly Mödling	2231	3231	26		12 800,00	12 800,00		12 800,00	12 800,00		
SU 22 / 32	Summe Aufwendungen / Auszahlungen operative Gebarung					12 800,00	12 800,00	0,00	12 800,00	12 800,00	0,00	0,00
SA 0 / SA 1	(0) Nettoergebnis (21 - 22) / (1) Geldfluss operative Gebarung (31 - 32)					-12 800,00	-12 800,00	0,00	-12 800,00	-12 800,00	0,00	0,00
SA01	Saldo (01) Haushaltsrücklagen (230 - 240)					0,00	0,00	0,00	0,00	0,00	0,00	0,00
SA00	Saldo (00) Nettoergebnis nach Haushaltsrücklagen (Saldo 0 + Saldo 01)					-12 800,00	-12 800,00	0,00				
Investive Gebarung												
SU 33	Summe Einzahlungen investive Gebarung								0,00	0,00	0,00	0,00
SU 34	Summe Auszahlungen investive Gebarung								0,00	0,00	0,00	0,00
SA2	Saldo (2) Geldfluss aus der Investiven Gebarung (33 - 34)								0,00	0,00	0,00	0,00
SA3	Saldo (3) Nettofinanzierungssaldo (Saldo 1 + Saldo 2)								-12 800,00	-12 800,00	0,00	0,00
Finanzierungstätigkeit												
SU 35	Summe Einzahlungen aus der Finanzierungstätigkeit								0,00	0,00	0,00	0,00
SU 36	Summe Auszahlungen aus der Finanzierungstätigkeit								0,00	0,00	0,00	0,00
SA4	Saldo (4) Geldfluss aus der Finanzierungstätigkeit (35 - 36)								0,00	0,00	0,00	0,00
SA5	Saldo (5) Geldfluss aus der voranschlagswirksamen Gebarung (Saldo 3 + Saldo 4)								-12 800,00	-12 800,00	0,00	0,00
22	Berufsbildender Unterricht; Anstalten der Bildung für Lehrerinnen und Lehrer sowie Erzieherinnen und Erzieher											
220	Berufsbildende Pflichtschulen											
220000	Berufsbildende Pflichtschulen											
Operative Gebarung												
SU 21 / 31	Summe Erträge / Einzahlungen operative Gebarung					0,00	0,00	0,00	0,00	0,00	0,00	0,00
1/220000-751000	NÖ Berufsschülererhaltungsbeitrag	2231	3231	26		8 700,00	8 700,00		8 700,00	8 700,00		
SU 22 / 32	Summe Aufwendungen / Auszahlungen operative Gebarung					8 700,00	8 700,00	0,00	8 700,00	8 700,00	0,00	0,00
SA 0 / SA 1	(0) Nettoergebnis (21 - 22) / (1) Geldfluss operative Gebarung (31 - 32)					-8 700,00	-8 700,00	0,00	-8 700,00	-8 700,00	0,00	0,00
SA01	Saldo (01) Haushaltsrücklagen (230 - 240)					0,00	0,00	0,00	0,00	0,00	0,00	0,00
SA00	Saldo (00) Nettoergebnis nach Haushaltsrücklagen (Saldo 0 + Saldo 01)					-8 700,00	-8 700,00	0,00				
Investive Gebarung												
SU 33	Summe Einzahlungen investive Gebarung								0,00	0,00	0,00	0,00
SU 34	Summe Auszahlungen investive Gebarung								0,00	0,00	0,00	0,00
SA2	Saldo (2) Geldfluss aus der Investiven Gebarung (33 - 34)								0,00	0,00	0,00	0,00
SA3	Saldo (3) Nettofinanzierungssaldo (Saldo 1 + Saldo 2)								-8 700,00	-8 700,00	0,00	0,00

2. Nachtragsvoranschlag 2025

Gemeinde Wienerwald

NVA Ergebnis- und Finanzierungsvoranschlag Detailnachweis

		MVAG		VC QU	Ergebnisvoranschlag			Finanzierungsvoranschlag		
		EH	FH		VA 2025 inkl. NVA	VA 2025	2. NVA	VA 2025 inkl. NVA	VA 2025	2. NVA
Finanzierungstätigkeit										
SU 35	Summe Einzahlungen aus der Finanzierungstätigkeit							0,00	0,00	0,00
SU 36	Summe Auszahlungen aus der Finanzierungstätigkeit							0,00	0,00	0,00
SA4	Saldo (4) Geldfluss aus der Finanzierungstätigkeit (35 – 36)							0,00	0,00	0,00
SA5	Saldo (5) Geldfluss aus der voranschlagswirksamen Gebarung (Saldo 3 + Saldo 4)							-8 700,00	-8 700,00	0,00
24	Vorschulische Erziehung									
240	Kindergärten									
240000	Kindergarten Grub									
Operative Gebarung										
2/240000+810000	Elternbeiträge	2114	3114	13	143 000,00	150 000,00	-7 000,00	143 000,00	150 000,00	-7 000,00
2/240000+810100	Einnahmen KIGA-Bus	2114	3114	13	8 500,00	10 400,00	-1 900,00	8 500,00	10 400,00	-1 900,00
2/240000+810500	Photovoltaik Einspeiserträge	2114	3114	13	1 100,00	500,00	600,00	1 100,00	500,00	600,00
2/240000+813000	Erträge aus der Auflösung von Investitionszuschüssen (Kapitaltransfers)	2127			9 300,00	9 300,00				
2/240000+816000	Kostensätze gemeindefremde Kinder	2114	3114		3 000,00	3 000,00		3 000,00	3 000,00	
2/240000+817000	Erträge aus der Auflösung von sonstigen Rückstellungen	2117			28 100,00		28 100,00			
2/240000+860000	FinZuw Bund § 23 FAG 2024 Zukunftsfonds Kinderbetreuung	2121	3121			78 500,00	-78 500,00		78 500,00	-78 500,00
2/240000+861000	FinZuw Bund § 23 FAG 2024 Zukunftsfonds Kinderbetreuung	2121	3121		80 200,00		80 200,00	80 200,00		80 200,00
2/240000+861200	Zinsenzuschüsse	2121	3121	15	10 100,00	10 100,00		10 100,00	10 100,00	
2/240000+863000	Altersteilzeitgeld AMS	2121	3121	15	11 500,00	11 000,00	500,00	11 500,00	11 000,00	500,00
SU 21 / 31	Summe Erträge / Einzahlungen operative Gebarung				294 800,00	272 800,00	22 000,00	257 400,00	263 500,00	-6 100,00
1/240000-400000	Geringwertige Wirtschaftsgüter (GWG)	2221	3221	23	3 000,00	2 000,00	1 000,00	3 000,00	2 000,00	1 000,00
1/240000-430000	Lebensmittel / Getränke Wareneinkauf Küche	2221	3221	23	65 000,00	55 000,00	10 000,00	65 000,00	55 000,00	10 000,00
1/240000-454000	Reinigungsmittel	2221	3221	23	8 000,00	8 000,00		8 000,00	8 000,00	
1/240000-456000	Schreib-, Zeichen- und sonstige Büromittel	2221	3221	23	1 500,00	1 500,00		1 500,00	1 500,00	
1/240000-457000	Druckwerke	2221	3221	23	500,00	500,00		500,00	500,00	
1/240000-459000	Sonstige Verbrauchsgüter	2221	3221	23	2 000,00	2 000,00		2 000,00	2 000,00	
1/240000-459100	Beschäftigungsmaterial	2221	3221	23	5 000,00	4 000,00	1 000,00	5 000,00	4 000,00	1 000,00
1/240000-5	Personalkonten verdichtet	22	32		455 600,00	470 700,00	-15 100,00	455 600,00	466 600,00	-11 000,00
1/240000-600000	Strom	2222	3222	24	7 000,00	7 000,00		7 000,00	7 000,00	
1/240000-600100	Gas	2222	3222	24	13 000,00	10 000,00	3 000,00	13 000,00	10 000,00	3 000,00
1/240000-613000	Instandhaltung von sonstigen Grundstückseinrichtungen / Garten	2224	3224	24	700,00	400,00	300,00	700,00	400,00	300,00

2. Nachtragsvoranschlag 2025

Gemeinde Wienerwald

NVA Ergebnis- und Finanzierungsvoranschlag Detailnachweis

		MVAG		VC QU	Ergebnisvoranschlag			Finanzierungsvoranschlag		
		EH	FH		VA 2025 inkl. NVA	VA 2025	2. NVA	VA 2025 inkl. NVA	VA 2025	2. NVA
1/240000-614000	Instandhaltung von Gebäuden	2224	3224	24	7 000,00	7 000,00		7 000,00	7 000,00	
1/240000-614100	Instandhaltung Treppenlift und Kleinlastenaufzug	2224	3224	24	600,00	600,00		1 100,00	1 100,00	
1/240000-616000	Instandhaltung von Maschinen	2224	3224	24	500,00	500,00		500,00	500,00	
1/240000-618000	Instandhaltung der Einrichtung	2224	3224	24	1 500,00	1 500,00		1 500,00	1 500,00	
1/240000-621000	Personentransporte Bus	2222	3222	24	82 000,00	82 000,00		82 000,00	82 000,00	
1/240000-631000	Telekommunikationsdienste	2222	3222	24	2 000,00	1 500,00	500,00	2 000,00	1 500,00	500,00
1/240000-640000	Rechts- und Beratungsaufwand	2222	3222					5 800,00	5 800,00	
1/240000-650000	Zinsen für Finanzschulden	2241	3241	25	1 500,00	1 500,00		1 500,00	1 500,00	
1/240000-670000	Versicherungen	2222	3222	24	5 300,00	5 300,00		5 300,00	5 300,00	
1/240000-680000	Planmäßige Abschreibung	2226			74 900,00	74 900,00				
1/240000-690000	Abschreibung von Forderungen	2225			1 000,00	1 000,00				
1/240000-700500	Miete Kopiergeräte	2223	3223	24	1 000,00	1 000,00		1 000,00	1 000,00	
1/240000-711000	Gebühren für die Benützung von Gemeindeeinrichtungen und Anlagen gemäß FAG	2225	3225	24	5 500,00	5 500,00		5 500,00	5 500,00	
1/240000-724000	Reisegebühren	2225	3225	24	200,00	200,00		200,00	200,00	
1/240000-728000	Entgelte für sonstige Leistungen	2225	3225	24	8 000,00	8 000,00		8 000,00	8 000,00	
1/240000-728300	Pädagogische Unterstützung	2225	3225		3 000,00	3 000,00		3 000,00	3 000,00	
1/240000-728400	Wasser	2225	3225	24	1 000,00	1 000,00		1 000,00	1 000,00	
1/240000-728500	Wartung IT SW/HW	2225	3225		1 200,00		1 200,00	1 200,00		1 200,00
SU 22 / 32	Summe Aufwendungen / Auszahlungen operative Gebarung				757 500,00	755 600,00	1 900,00	687 900,00	681 900,00	6 000,00
SA 0 / SA 1	(0) Nettoergebnis (21 - 22) / (1) Geldfluss operative Gebarung (31 - 32)				-462 700,00	-482 800,00	20 100,00	-430 500,00	-418 400,00	-12 100,00
SA01	Saldo (01) Haushaltsrücklagen (230 - 240)				0,00	0,00	0,00	0,00	0,00	0,00
SA00	Saldo (00) Nettoergebnis nach Haushaltsrücklagen (Saldo 0 + Saldo 01)				-462 700,00	-482 800,00	20 100,00			
Investive Gebarung										
2/240000+301000	Kapitaltransfers von Ländern, Landesfonds und Landeskammern		3331					10 000,00		-10 000,00
SU 33	Summe Einzahlungen investive Gebarung							0,00	10 000,00	-10 000,00
1/240000-006000	Spielplatz - Spielgeräte		3412	2				2 600,00		2 600,00
1/240000-010000	Gebäude und Bauten		3413	2				2 500,00		2 500,00
1/240000-042000	Amts-, Betriebs- und Geschäftsausstattung		3415	2 41				5 000,00		5 000,00
SU 34	Summe Auszahlungen investive Gebarung							10 100,00	7 500,00	2 600,00
SA2	Saldo (2) Geldfluss aus der Investiven Gebarung (33 - 34)							-10 100,00	2 500,00	-12 600,00
SA3	Saldo (3) Nettofinanzierungssaldo (Saldo 1 + Saldo 2)							-440 600,00	-415 900,00	-24 700,00
Finanzierungstätigkeit										
SU 35	Summe Einzahlungen aus der Finanzierungstätigkeit							0,00	0,00	0,00
1/240000-346000	Tilgung von Bankdarlehen		3614	65				16 900,00		16 900,00
SU 36	Summe Auszahlungen aus der Finanzierungstätigkeit							16 900,00	16 900,00	0,00

2. Nachtragsvoranschlag 2025

Gemeinde Wienerwald

NVA Ergebnis- und Finanzierungsvoranschlag Detailnachweis

	MVAG	VC QU	Ergebnisvoranschlag			Finanzierungsvoranschlag				
			EH	FH	VA 2025 inkl. NVA	VA 2025	2. NVA	VA 2025 inkl. NVA	VA 2025	2. NVA
SA4										
SA4										
SA5										
240100										
Operative Gebarung										
SU 21 / 31										
SU 22 / 32										
SA 0 / SA 1										
SA01										
SA00										
Investive Gebarung										
SU 33										
SU 34										
SA2										
SA3										
Finanzierungstätigkeit										
SU 35										
SU 36										
SA4										
SA5										
240900										
Operative Gebarung										
SU 21 / 31										
1/240900-720000										
SU 22 / 32										
SA 0 / SA 1										
SA01										
SA00										
Investive Gebarung										
SU 33										
SU 34										
SA2										
SA3										
Finanzierungstätigkeit										
SU 35										
SU 36										

2. Nachtragsvoranschlag 2025

Gemeinde Wienerwald

NVA Ergebnis- und Finanzierungsvoranschlag Detailnachweis

		MVAG VC QU			Ergebnisvoranschlag			Finanzierungsvoranschlag		
		EH	FH		VA 2025 inkl. NVA	VA 2025	2. NVA	VA 2025 inkl. NVA	VA 2025	2. NVA
SA4	Saldo (4) Geldfluss aus der Finanzierungstätigkeit (35 – 36)							0,00	0,00	0,00
SA5	Saldo (5) Geldfluss aus der voranschlagswirksamen Gebarung (Saldo 3 + Saldo 4)							-2 000,00	-2 000,00	0,00
25	Außerschulische Jugendberziehung									
250	Horte für Schülerinnen und Schüler									
250000	Schülerhort - SNB									
Operative Gebarung										
2/250000+810000	Einnahmen Hort Bus	2114	3114	13	1 500,00	1 500,00		1 500,00	1 500,00	
2/250000+860000	Personalförderung Art. 15a B-VG	2121	3121	15	18 000,00	18 000,00		18 000,00	18 000,00	
SU 21 / 31	Summe Erträge / Einzahlungen operative Gebarung				19 500,00	19 500,00	0,00	19 500,00	19 500,00	0,00
1/250000-400000	Geringwertige Wirtschaftsgüter (GWG)	2221	3221	23	1 500,00	600,00	900,00	1 500,00	600,00	900,00
1/250000-459000	Sonstige Verbrauchsgüter	2221	3221	23	100,00	100,00		100,00	100,00	
1/250000-600000	Strom	2222	3222	24	1 000,00	1 000,00		1 000,00	1 000,00	
1/250000-600100	Heizung Gas	2222	3222	24	3 000,00	3 000,00		3 000,00	3 000,00	
1/250000-614000	Instandhaltung von Gebäuden	2224	3224	24	2 000,00	2 000,00		2 000,00	2 000,00	
1/250000-618000	Instandhaltung der Einrichtung	2224	3224	24	600,00	500,00	100,00	600,00	500,00	100,00
1/250000-670000	Versicherungen	2222	3222	24	1 600,00	1 600,00		1 600,00	1 600,00	
1/250000-711000	Gebühren für die Benützung von Gemeindeeinrichtungen und Anlagen gemäß FAG	2225	3225	24	2 600,00	2 600,00		2 600,00	2 600,00	
1/250000-720000	Kostenbeitrag Volkshilfe	2225	3225	24	73 300,00	65 000,00	8 300,00	73 300,00	65 000,00	8 300,00
1/250000-728000	Entgelte für sonstige Leistungen	2225	3225	24	600,00	100,00	500,00	600,00	100,00	500,00
1/250000-728400	Wasser	2225	3225	24	200,00	200,00		200,00	200,00	
SU 22 / 32	Summe Aufwendungen / Auszahlungen operative Gebarung				86 500,00	76 700,00	9 800,00	86 500,00	76 700,00	9 800,00
SA 0 / SA 1	(0) Nettoergebnis (21 - 22) / (1) Geldfluss operative Gebarung (31 – 32)				-67 000,00	-57 200,00	-9 800,00	-67 000,00	-57 200,00	-9 800,00
SA01	Saldo (01) Haushaltsrücklagen (230 - 240)				0,00	0,00	0,00	0,00	0,00	0,00
SA00	Saldo (00) Nettoergebnis nach Haushaltsrücklagen (Saldo 0 + Saldo 01)				-67 000,00	-57 200,00	-9 800,00			
Investive Gebarung										
SU 33	Summe Einzahlungen investive Gebarung							0,00	0,00	0,00
SU 34	Summe Auszahlungen investive Gebarung							0,00	0,00	0,00
SA2	Saldo (2) Geldfluss aus der Investiven Gebarung (33 – 34)							0,00	0,00	0,00
SA3	Saldo (3) Nettofinanzierungssaldo (Saldo 1 + Saldo 2)							-67 000,00	-57 200,00	-9 800,00
Finanzierungstätigkeit										
SU 35	Summe Einzahlungen aus der Finanzierungstätigkeit							0,00	0,00	0,00
SU 36	Summe Auszahlungen aus der Finanzierungstätigkeit							0,00	0,00	0,00
SA4	Saldo (4) Geldfluss aus der Finanzierungstätigkeit (35 – 36)							0,00	0,00	0,00
SA5	Saldo (5) Geldfluss aus der voranschlagswirksamen Gebarung (Saldo 3 + Saldo 4)							-67 000,00	-57 200,00	-9 800,00

2. Nachtragsvoranschlag 2025

Gemeinde Wienerwald

NVA Ergebnis- und Finanzierungsvoranschlag Detailnachweis

		MVAG		VC QU	Ergebnisvoranschlag			Finanzierungsvoranschlag			
		EH	FH		VA 2025 inkl. NVA	VA 2025	2. NVA	VA 2025 inkl. NVA	VA 2025	2. NVA	
26	Sport und außerschulische Leibeserziehung										
262	Sportplätze										
262000	Sportanlage Sittendorf										
Operative Gebarung											
2/262000+811000	Pacht SV Wienerwald Ersätze Betriebskosten	2115	3115	14	5 000,00	5 000,00		10 000,00	10 000,00		
SU 21 / 31	Summe Erträge / Einzahlungen operative Gebarung				5 000,00	5 000,00	0,00	10 000,00	10 000,00	0,00	
1/262000-700000	Miete an KG	2223	3223	24	30 200,00	29 200,00	1 000,00	30 200,00	29 200,00	1 000,00	
1/262000-700100	Betriebskosten an KG	2223	3223	24	15 600,00	15 000,00	600,00	15 600,00	15 000,00	600,00	
1/262000-775000	Kapitaltransfer an KG	2233			36 000,00		36 000,00				
SU 22 / 32	Summe Aufwendungen / Auszahlungen operative Gebarung				81 800,00	44 200,00	37 600,00	45 800,00	44 200,00	1 600,00	
SA 0 / SA 1	(0) Nettoergebnis (21 - 22) / (1) Geldfluss operative Gebarung (31 - 32)				-76 800,00	-39 200,00	-37 600,00	-35 800,00	-34 200,00	-1 600,00	
SA01	Saldo (01) Haushaltsrücklagen (230 - 240)				0,00	0,00	0,00	0,00	0,00	0,00	
SA00	Saldo (00) Nettoergebnis nach Haushaltsrücklagen (Saldo 0 + Saldo 01)				-76 800,00	-39 200,00	-37 600,00				
Investive Gebarung											
SU 33	Summe Einzahlungen investive Gebarung							0,00	0,00	0,00	
1/262000-775000	Kapitaltransfer an KG		3433					36 000,00		36 000,00	
SU 34	Summe Auszahlungen investive Gebarung							36 000,00	0,00	36 000,00	
SA2	Saldo (2) Geldfluss aus der Investiven Gebarung (33 - 34)							-36 000,00	0,00	-36 000,00	
SA3	Saldo (3) Nettofinanzierungssaldo (Saldo 1 + Saldo 2)							-71 800,00	-34 200,00	-37 600,00	
Finanzierungstätigkeit											
SU 35	Summe Einzahlungen aus der Finanzierungstätigkeit							0,00	0,00	0,00	
SU 36	Summe Auszahlungen aus der Finanzierungstätigkeit							0,00	0,00	0,00	
SA4	Saldo (4) Geldfluss aus der Finanzierungstätigkeit (35 - 36)							0,00	0,00	0,00	
SA5	Saldo (5) Geldfluss aus der voranschlagswirksamen Gebarung (Saldo 3 + Saldo 4)							-71 800,00	-34 200,00	-37 600,00	
269	Sonstige Einrichtungen und Maßnahmen										
269000	Sonstige Einrichtungen und Maßnahmen										
Operative Gebarung											
SU 21 / 31	Summe Erträge / Einzahlungen operative Gebarung				0,00	0,00	0,00	0,00	0,00	0,00	
1/269000-757000	Zuwendungen Sportvereine Jugend	2234	3234	27	15 000,00	15 000,00		30 000,00	30 000,00		
SU 22 / 32	Summe Aufwendungen / Auszahlungen operative Gebarung				15 000,00	15 000,00	0,00	30 000,00	30 000,00	0,00	
SA 0 / SA 1	(0) Nettoergebnis (21 - 22) / (1) Geldfluss operative Gebarung (31 - 32)				-15 000,00	-15 000,00	0,00	-30 000,00	-30 000,00	0,00	
SA01	Saldo (01) Haushaltsrücklagen (230 - 240)				0,00	0,00	0,00	0,00	0,00	0,00	
SA00	Saldo (00) Nettoergebnis nach Haushaltsrücklagen (Saldo 0 + Saldo 01)				-15 000,00	-15 000,00	0,00				

2. Nachtragsvoranschlag 2025

Gemeinde Wienerwald

NVA Ergebnis- und Finanzierungsvoranschlag Detailnachweis

		MVAG		VC QU	Ergebnisvoranschlag			Finanzierungsvoranschlag		
		EH	FH		VA 2025 inkl. NVA	VA 2025	2. NVA	VA 2025 inkl. NVA	VA 2025	2. NVA
Investive Gebarung										
6/269000+300000	Kommunales Investitionspaket 2025			3331	1				29 900,00	-29 900,00
SU 33	Summe Einzahlungen investive Gebarung							0,00	29 900,00	-29 900,00
5/269000-006000	Sonstige Grundstückseinrichtungen			3412	1				50 000,00	-50 000,00
SU 34	Summe Auszahlungen investive Gebarung							0,00	50 000,00	-50 000,00
SA2	Saldo (2) Geldfluss aus der Investiven Gebarung (33 – 34)							0,00	-20 100,00	20 100,00
SA3	Saldo (3) Nettofinanzierungssaldo (Saldo 1 + Saldo 2)							-30 000,00	-50 100,00	20 100,00
Finanzierungstätigkeit										
SU 35	Summe Einzahlungen aus der Finanzierungstätigkeit							0,00	0,00	0,00
SU 36	Summe Auszahlungen aus der Finanzierungstätigkeit							0,00	0,00	0,00
SA4	Saldo (4) Geldfluss aus der Finanzierungstätigkeit (35 – 36)							0,00	0,00	0,00
SA5	Saldo (5) Geldfluss aus der voranschlagswirksamen Gebarung (Saldo 3 + Saldo 4)							-30 000,00	-50 100,00	20 100,00
27	Erwachsenenbildung									
273	Volksbüchereien									
273000	Volksbüchereien									
Operative Gebarung										
SU 21 / 31	Summe Erträge / Einzahlungen operative Gebarung					0,00	0,00	0,00	0,00	0,00
1/273000-728000	Bücherzellen sonstige Leistungen			2225	3225	24	200,00	200,00	200,00	200,00
SU 22 / 32	Summe Aufwendungen / Auszahlungen operative Gebarung					200,00	200,00	0,00	200,00	200,00
SA 0 / SA 1	(0) Nettoergebnis (21 - 22) / (1) Geldfluss operative Gebarung (31 – 32)					-200,00	-200,00	0,00	-200,00	0,00
SA01	Saldo (01) Haushaltsrücklagen (230 - 240)					0,00	0,00	0,00	0,00	0,00
SA00	Saldo (00) Nettoergebnis nach Haushaltsrücklagen (Saldo 0 + Saldo 01)					-200,00	-200,00	0,00	0,00	0,00
Investive Gebarung										
SU 33	Summe Einzahlungen investive Gebarung							0,00	0,00	0,00
SU 34	Summe Auszahlungen investive Gebarung							0,00	0,00	0,00
SA2	Saldo (2) Geldfluss aus der Investiven Gebarung (33 – 34)							0,00	0,00	0,00
SA3	Saldo (3) Nettofinanzierungssaldo (Saldo 1 + Saldo 2)							-200,00	-200,00	0,00
Finanzierungstätigkeit										
SU 35	Summe Einzahlungen aus der Finanzierungstätigkeit							0,00	0,00	0,00
SU 36	Summe Auszahlungen aus der Finanzierungstätigkeit							0,00	0,00	0,00
SA4	Saldo (4) Geldfluss aus der Finanzierungstätigkeit (35 – 36)							0,00	0,00	0,00
SA5	Saldo (5) Geldfluss aus der voranschlagswirksamen Gebarung (Saldo 3 + Saldo 4)							-200,00	-200,00	0,00

2. Nachtragsvoranschlag 2025

Gemeinde Wienerwald

NVA Ergebnis- und Finanzierungsvoranschlag Detailnachweis

	MVAG	VC QU	Ergebnisvoranschlag			Finanzierungsvoranschlag				
			EH	FH	VA 2025 inkl. NVA	VA 2025	2. NVA	VA 2025 inkl. NVA	VA 2025	2. NVA
3 Kunst, Kultur und Kultus										
32	Musik und darstellende Kunst									
320	Ausbildung in Musik und darstellender Kunst									
320000	Ausbildung in Musik und darstellender Kunst									
Operative Gebarung										
SU 21 / 31	Summe Erträge / Einzahlungen operative Gebarung			0,00	0,00	0,00	0,00	0,00	0,00	0,00
1/320000-618000	Instandhaltung Instrumente	2224	3224	24	300,00	300,00		300,00	300,00	
1/320000-728000	Entgelte für sonstige Leistungen	2225	3225	24	500,00	300,00	200,00	500,00	300,00	200,00
1/320000-752000	Schulumlage Franz Schubert Musikschule	2231	3231	26	58 200,00	70 100,00	-11 900,00	62 700,00	70 100,00	-7 400,00
1/320000-752200	Schulumlage Musikmittelschule Weissenbach/Triesting	2231	3231	26	1 900,00	1 900,00		1 900,00	1 900,00	
SU 22 / 32	Summe Aufwendungen / Auszahlungen operative Gebarung			60 900,00	72 600,00	-11 700,00	65 400,00	72 600,00	-7 200,00	0,00
SA 0 / SA 1	(0) Nettoergebnis (21 - 22) / (1) Geldfluss operative Gebarung (31 - 32)			-60 900,00	-72 600,00	11 700,00	-65 400,00	-72 600,00	7 200,00	0,00
1/320000-794001	Zuweisung Rücklage Abfertigungen Musikschule		2401		12 000,00	12 000,00				
SA01	Saldo (01) Haushaltsrücklagen (230 - 240)			-12 000,00	-12 000,00	0,00	0,00	0,00	0,00	0,00
SA00	Saldo (00) Nettoergebnis nach Haushaltsrücklagen (Saldo 0 + Saldo 01)			-72 900,00	-84 600,00	11 700,00				
Investive Gebarung										
SU 33	Summe Einzahlungen investive Gebarung						0,00	0,00	0,00	0,00
SU 34	Summe Auszahlungen investive Gebarung						0,00	0,00	0,00	0,00
SA2	Saldo (2) Geldfluss aus der Investiven Gebarung (33 - 34)						0,00	0,00	0,00	0,00
SA3	Saldo (3) Nettofinanzierungssaldo (Saldo 1 + Saldo 2)						-65 400,00	-72 600,00	7 200,00	0,00
Finanzierungstätigkeit										
SU 35	Summe Einzahlungen aus der Finanzierungstätigkeit						0,00	0,00	0,00	0,00
SU 36	Summe Auszahlungen aus der Finanzierungstätigkeit						0,00	0,00	0,00	0,00
SA4	Saldo (4) Geldfluss aus der Finanzierungstätigkeit (35 - 36)						0,00	0,00	0,00	0,00
SA5	Saldo (5) Geldfluss aus der voranschlagswirksamen Gebarung (Saldo 3 + Saldo 4)						-65 400,00	-72 600,00	7 200,00	0,00
36	Heimatkpflege									
362	Denkmalpflege									
362000	Denkmalpflege									
Operative Gebarung										
SU 21 / 31	Summe Erträge / Einzahlungen operative Gebarung			0,00	0,00	0,00	0,00	0,00	0,00	0,00
1/362000-619000	Instandhaltung von Denkmälern	2224	3224	24	200,00	200,00		200,00	200,00	
SU 22 / 32	Summe Aufwendungen / Auszahlungen operative Gebarung			200,00	200,00	0,00	200,00	200,00	0,00	0,00

2. Nachtragsvoranschlag 2025

Gemeinde Wienerwald

NVA Ergebnis- und Finanzierungsvoranschlag Detailnachweis

	MVAG	VC QU	Ergebnisvoranschlag			Finanzierungsvoranschlag				
			EH	FH	VA 2025 inkl. NVA	VA 2025	2. NVA	VA 2025 inkl. NVA	VA 2025	2. NVA
SA 0 / SA 1	(0) Nettoergebnis (21 - 22) / (1) Geldfluss operative Gebarung (31 – 32)				-200,00	-200,00	0,00	-200,00	-200,00	0,00
SA01	Saldo (01) Haushaltsrücklagen (230 - 240)				0,00	0,00	0,00	0,00	0,00	0,00
SA00	Saldo (00) Nettoergebnis nach Haushaltsrücklagen (Saldo 0 + Saldo 01)				-200,00	-200,00	0,00			
Investive Gebarung										
SU 33	Summe Einzahlungen investive Gebarung							0,00	0,00	0,00
SU 34	Summe Auszahlungen investive Gebarung							0,00	0,00	0,00
SA2	Saldo (2) Geldfluss aus der Investiven Gebarung (33 – 34)							0,00	0,00	0,00
SA3	Saldo (3) Nettofinanzierungssaldo (Saldo 1 + Saldo 2)							-200,00	-200,00	0,00
Finanzierungstätigkeit										
SU 35	Summe Einzahlungen aus der Finanzierungstätigkeit							0,00	0,00	0,00
SU 36	Summe Auszahlungen aus der Finanzierungstätigkeit							0,00	0,00	0,00
SA4	Saldo (4) Geldfluss aus der Finanzierungstätigkeit (35 – 36)							0,00	0,00	0,00
SA5	Saldo (5) Geldfluss aus der voranschlagswirksamen Gebarung (Saldo 3 + Saldo 4)							-200,00	-200,00	0,00
363	Altstadterhaltung und Ortsbildpflege									
363000	Ortsbildpflege									
Operative Gebarung										
2/363000+817000	Erträge aus der Auflösung von sonstigen Rückstellungen	2117			1 100,00	1 000,00	100,00			
SU 21 / 31	Summe Erträge / Einzahlungen operative Gebarung				1 100,00	1 000,00	100,00	0,00	0,00	0,00
1/363000-400000	Geringwertige Wirtschaftsgüter (GWG)	2221 3221 23			1 000,00	1 000,00		1 000,00	1 000,00	
1/363000-454000	Reinigungsmittel	2221 3221			1 000,00	1 000,00		1 000,00	1 000,00	
1/363000-459000	Sonstige Verbrauchsgüter	2221 3221 23			1 000,00	1 000,00		1 000,00	1 000,00	
1/363000-5	Personalkonten verdichtet	22 32			92 500,00	94 600,00	-2 100,00	92 400,00	93 200,00	-800,00
1/363000-680000	Planmäßige Abschreibung	2226			300,00	300,00				
1/363000-728000	Ortsbildpflege und Dorferneuerung	2225 3225 24			5 000,00	5 000,00		5 000,00	5 000,00	
SU 22 / 32	Summe Aufwendungen / Auszahlungen operative Gebarung				100 800,00	102 900,00	-2 100,00	100 400,00	101 200,00	-800,00
SA 0 / SA 1	(0) Nettoergebnis (21 - 22) / (1) Geldfluss operative Gebarung (31 – 32)				-99 700,00	-101 900,00	2 200,00	-100 400,00	-101 200,00	800,00
SA01	Saldo (01) Haushaltsrücklagen (230 - 240)				0,00	0,00	0,00	0,00	0,00	0,00
SA00	Saldo (00) Nettoergebnis nach Haushaltsrücklagen (Saldo 0 + Saldo 01)				-99 700,00	-101 900,00	2 200,00			
Investive Gebarung										
SU 33	Summe Einzahlungen investive Gebarung							0,00	0,00	0,00
SU 34	Summe Auszahlungen investive Gebarung							0,00	0,00	0,00
SA2	Saldo (2) Geldfluss aus der Investiven Gebarung (33 – 34)							0,00	0,00	0,00
SA3	Saldo (3) Nettofinanzierungssaldo (Saldo 1 + Saldo 2)							-100 400,00	-101 200,00	800,00
Finanzierungstätigkeit										
SU 35	Summe Einzahlungen aus der Finanzierungstätigkeit							0,00	0,00	0,00
SU 36	Summe Auszahlungen aus der Finanzierungstätigkeit							0,00	0,00	0,00

2. Nachtragsvoranschlag 2025

Gemeinde Wienerwald

NVA Ergebnis- und Finanzierungsvoranschlag Detailnachweis

		MVAG VC QU			Ergebnisvoranschlag			Finanzierungsvoranschlag		
		EH	FH		VA 2025 inkl. NVA	VA 2025	2. NVA	VA 2025 inkl. NVA	VA 2025	2. NVA
SA4	Saldo (4) Geldfluss aus der Finanzierungstätigkeit (35 – 36)							0,00	0,00	0,00
SA5	Saldo (5) Geldfluss aus der voranschlagswirksamen Gebarung (Saldo 3 + Saldo 4)							-100 400,00	-101 200,00	800,00
369	Sonstige Einrichtungen und Maßnahmen									
369000	Heimatspflege									
	Operative Gebarung									
2/369000+852000	Marktstandsgebühren	2113	3113	12	700,00	700,00		700,00	700,00	
2/369000+861000	Förderung NÖLR Veranstaltungen	2121	3121	15		500,00	-500,00		500,00	-500,00
SU 21 / 31	Summe Erträge / Einzahlungen operative Gebarung				700,00	1 200,00	-500,00	700,00	1 200,00	-500,00
1/369000-400000	Geringwertige Wirtschaftsgüter (GWG)	2221	3221	23	200,00	200,00		200,00	200,00	
1/369000-459000	Sonstige Verbrauchsgüter	2221	3221	23	200,00	200,00		200,00	200,00	
1/369000-728000	Brauchtumspflege	2225	3225	24	15 000,00	15 000,00		15 000,00	15 000,00	
SU 22 / 32	Summe Aufwendungen / Auszahlungen operative Gebarung				15 400,00	15 400,00	0,00	15 400,00	15 400,00	0,00
SA 0 / SA 1	(0) Nettoergebnis (21 - 22) / (1) Geldfluss operative Gebarung (31 – 32)				-14 700,00	-14 200,00	-500,00	-14 700,00	-14 200,00	-500,00
SA01	Saldo (01) Haushaltsrücklagen (230 - 240)				0,00	0,00	0,00	0,00	0,00	0,00
SA00	Saldo (00) Nettoergebnis nach Haushaltsrücklagen (Saldo 0 + Saldo 01)				-14 700,00	-14 200,00	-500,00			
	Investive Gebarung									
SU 33	Summe Einzahlungen investive Gebarung							0,00	0,00	0,00
SU 34	Summe Auszahlungen investive Gebarung							0,00	0,00	0,00
SA2	Saldo (2) Geldfluss aus der Investiven Gebarung (33 – 34)							0,00	0,00	0,00
SA3	Saldo (3) Nettofinanzierungssaldo (Saldo 1 + Saldo 2)							-14 700,00	-14 200,00	-500,00
	Finanzierungstätigkeit									
SU 35	Summe Einzahlungen aus der Finanzierungstätigkeit							0,00	0,00	0,00
SU 36	Summe Auszahlungen aus der Finanzierungstätigkeit							0,00	0,00	0,00
SA4	Saldo (4) Geldfluss aus der Finanzierungstätigkeit (35 – 36)							0,00	0,00	0,00
SA5	Saldo (5) Geldfluss aus der voranschlagswirksamen Gebarung (Saldo 3 + Saldo 4)							-14 700,00	-14 200,00	-500,00
39	Kultus									
390	Kirchliche Angelegenheiten									
390000	Kirchliche Angelegenheiten									
	Operative Gebarung									
SU 21 / 31	Summe Erträge / Einzahlungen operative Gebarung				0,00	0,00	0,00	0,00	0,00	0,00
1/390000-600000	Strom	2222	3222	24	200,00	100,00	100,00	200,00	100,00	100,00
1/390000-728000	Aufwendungen für Kirchen und Kapellen	2225	3225	24	500,00	500,00		500,00	500,00	
SU 22 / 32	Summe Aufwendungen / Auszahlungen operative Gebarung				700,00	600,00	100,00	700,00	600,00	100,00
SA 0 / SA 1	(0) Nettoergebnis (21 - 22) / (1) Geldfluss operative Gebarung (31 – 32)				-700,00	-600,00	-100,00	-700,00	-600,00	-100,00
SA01	Saldo (01) Haushaltsrücklagen (230 - 240)				0,00	0,00	0,00	0,00	0,00	0,00

2. Nachtragsvoranschlag 2025

Gemeinde Wienerwald

NVA Ergebnis- und Finanzierungsvoranschlag Detailnachweis

		MVAG		VC QU	Ergebnisvoranschlag			Finanzierungsvoranschlag		
		EH	FH		VA 2025 inkl. NVA	VA 2025	2. NVA	VA 2025 inkl. NVA	VA 2025	2. NVA
SA00	Saldo (00) Nettoergebnis nach Haushaltsrücklagen (Saldo 0 + Saldo 01)				-700,00	-600,00	-100,00			
Investive Gebarung										
SU 33	Summe Einzahlungen investive Gebarung							0,00	0,00	0,00
SU 34	Summe Auszahlungen investive Gebarung							0,00	0,00	0,00
SA2	Saldo (2) Geldfluss aus der Investiven Gebarung (33 – 34)							0,00	0,00	0,00
SA3	Saldo (3) Nettofinanzierungssaldo (Saldo 1 + Saldo 2)							-700,00	-600,00	-100,00
Finanzierungstätigkeit										
SU 35	Summe Einzahlungen aus der Finanzierungstätigkeit							0,00	0,00	0,00
SU 36	Summe Auszahlungen aus der Finanzierungstätigkeit							0,00	0,00	0,00
SA4	Saldo (4) Geldfluss aus der Finanzierungstätigkeit (35 – 36)							0,00	0,00	0,00
SA5	Saldo (5) Geldfluss aus der voranschlagswirksamen Gebarung (Saldo 3 + Saldo 4)							-700,00	-600,00	-100,00

	MVAG	VC QU	Ergebnisvoranschlag			Finanzierungsvoranschlag				
			EH	FH	VA 2025 inkl. NVA	VA 2025	2. NVA	VA 2025 inkl. NVA	VA 2025	2. NVA
4 Soziale Wohlfahrt und Wohnbauförderung										
41	Allgemeine öffentliche Wohlfahrt									
413	Maßnahmen der Behindertenhilfe									
413000	Maßnahmen der Behindertenhilfe									
Operative Gebarung										
SU 21 / 31	Summe Erträge / Einzahlungen operative Gebarung				0,00	0,00	0,00	0,00	0,00	0,00
SU 22 / 32	Summe Aufwendungen / Auszahlungen operative Gebarung				0,00	0,00	0,00	0,00	0,00	0,00
SA 0 / SA 1	(0) Nettoergebnis (21 - 22) / (1) Geldfluss operative Gebarung (31 - 32)				0,00	0,00	0,00	0,00	0,00	0,00
SA01	Saldo (01) Haushaltsrücklagen (230 - 240)				0,00	0,00	0,00	0,00	0,00	0,00
SA00	Saldo (00) Nettoergebnis nach Haushaltsrücklagen (Saldo 0 + Saldo 01)				0,00	0,00	0,00			
Investive Gebarung										
SU 33	Summe Einzahlungen investive Gebarung						0,00	0,00	0,00	0,00
SU 34	Summe Auszahlungen investive Gebarung						0,00	0,00	0,00	0,00
SA2	Saldo (2) Geldfluss aus der Investiven Gebarung (33 - 34)						0,00	0,00	0,00	0,00
SA3	Saldo (3) Nettofinanzierungssaldo (Saldo 1 + Saldo 2)						0,00	0,00	0,00	0,00
Finanzierungstätigkeit										
SU 35	Summe Einzahlungen aus der Finanzierungstätigkeit						0,00	0,00	0,00	0,00
SU 36	Summe Auszahlungen aus der Finanzierungstätigkeit						0,00	0,00	0,00	0,00
SA4	Saldo (4) Geldfluss aus der Finanzierungstätigkeit (35 - 36)						0,00	0,00	0,00	0,00
SA5	Saldo (5) Geldfluss aus der voranschlagswirksamen Gebarung (Saldo 3 + Saldo 4)						0,00	0,00	0,00	0,00
419	Sonstige Einrichtungen und Maßnahmen									
419000	Sonstige Maßnahmen Sozialhilfe									
Operative Gebarung										
2/419000+861000	Transfers von Ländern, Landesfonds und Landeskammern	2121	3121		76 200,00		76 200,00	76 200,00		76 200,00
SU 21 / 31	Summe Erträge / Einzahlungen operative Gebarung				76 200,00	0,00	76 200,00	76 200,00	0,00	76 200,00
1/419000-751000	Wohnsitzgemeindebeitrag	2231	3231	26	12 800,00	12 800,00	12 800,00	12 800,00		
1/419000-751100	Sozialhilfe Umlage	2231	3231	26	527 000,00	527 000,00	527 000,00	527 000,00		
SU 22 / 32	Summe Aufwendungen / Auszahlungen operative Gebarung				539 800,00	539 800,00	0,00	539 800,00	539 800,00	0,00
SA 0 / SA 1	(0) Nettoergebnis (21 - 22) / (1) Geldfluss operative Gebarung (31 - 32)				-463 600,00	-539 800,00	76 200,00	-463 600,00	-539 800,00	76 200,00
SA01	Saldo (01) Haushaltsrücklagen (230 - 240)				0,00	0,00	0,00	0,00	0,00	0,00
SA00	Saldo (00) Nettoergebnis nach Haushaltsrücklagen (Saldo 0 + Saldo 01)				-463 600,00	-539 800,00	76 200,00			
Investive Gebarung										
SU 33	Summe Einzahlungen investive Gebarung						0,00	0,00	0,00	0,00
SU 34	Summe Auszahlungen investive Gebarung						0,00	0,00	0,00	0,00

2. Nachtragsvoranschlag 2025

Gemeinde Wienerwald

NVA Ergebnis- und Finanzierungsvoranschlag Detailnachweis

	MVAG	VC QU	Ergebnisvoranschlag			Finanzierungsvoranschlag				
			EH	FH	VA 2025 inkl. NVA	VA 2025	2. NVA	VA 2025 inkl. NVA	VA 2025	2. NVA
SA2			Saldo (2) Geldfluss aus der Investiven Gebarung (33 – 34)				0,00	0,00	0,00	
SA3			Saldo (3) Nettofinanzierungssaldo (Saldo 1 + Saldo 2)				-463 600,00	-539 800,00	76 200,00	
Finanzierungstätigkeit										
SU 35			Summe Einzahlungen aus der Finanzierungstätigkeit				0,00	0,00	0,00	
SU 36			Summe Auszahlungen aus der Finanzierungstätigkeit				0,00	0,00	0,00	
SA4			Saldo (4) Geldfluss aus der Finanzierungstätigkeit (35 – 36)				0,00	0,00	0,00	
SA5			Saldo (5) Geldfluss aus der voranschlagswirksamen Gebarung (Saldo 3 + Saldo 4)				-463 600,00	-539 800,00	76 200,00	
42 Freie Wohlfahrt										
429 Sonstige Einrichtungen und Maßnahmen										
429000 Sonstige Maßnahmen - Pensionistenvereine										
Operative Gebarung										
SU 21 / 31			Summe Erträge / Einzahlungen operative Gebarung			0,00	0,00	0,00	0,00	
1/429000-768000			Zuwendungen an Pensionistenvereine	2234 3234 27	8 000,00	4 500,00	3 500,00	8 000,00	4 500,00	3 500,00
SU 22 / 32			Summe Aufwendungen / Auszahlungen operative Gebarung			8 000,00	4 500,00	3 500,00	8 000,00	4 500,00
SA 0 / SA 1			(0) Nettoergebnis (21 - 22) / (1) Geldfluss operative Gebarung (31 – 32)			-8 000,00	-4 500,00	-3 500,00	-8 000,00	-4 500,00
SA01			Saldo (01) Haushaltsrücklagen (230 - 240)			0,00	0,00	0,00	0,00	0,00
SA00			Saldo (00) Nettoergebnis nach Haushaltsrücklagen (Saldo 0 + Saldo 01)			-8 000,00	-4 500,00	-3 500,00		
Investive Gebarung										
SU 33			Summe Einzahlungen investive Gebarung				0,00	0,00	0,00	
SU 34			Summe Auszahlungen investive Gebarung				0,00	0,00	0,00	
SA2			Saldo (2) Geldfluss aus der Investiven Gebarung (33 – 34)				0,00	0,00	0,00	
SA3			Saldo (3) Nettofinanzierungssaldo (Saldo 1 + Saldo 2)				-8 000,00	-4 500,00	-3 500,00	
Finanzierungstätigkeit										
SU 35			Summe Einzahlungen aus der Finanzierungstätigkeit				0,00	0,00	0,00	
SU 36			Summe Auszahlungen aus der Finanzierungstätigkeit				0,00	0,00	0,00	
SA4			Saldo (4) Geldfluss aus der Finanzierungstätigkeit (35 – 36)				0,00	0,00	0,00	
SA5			Saldo (5) Geldfluss aus der voranschlagswirksamen Gebarung (Saldo 3 + Saldo 4)				-8 000,00	-4 500,00	-3 500,00	
43 Jugendwohlfahrt										
439 Sonstige Einrichtungen und Maßnahmen										
439000 Jugendwohlfahrt										
Operative Gebarung										
SU 21 / 31			Summe Erträge / Einzahlungen operative Gebarung			0,00	0,00	0,00	0,00	
1/439000-728000			Tagesmütter/-väter Hilfswerk	2225 3225 24	500,00	500,00		500,00	500,00	
1/439000-751000			Jugendwohlfahrtsumlage	2231 3231 26	100 000,00	100 000,00		100 000,00	100 000,00	

2. Nachtragsvoranschlag 2025

Gemeinde Wienerwald

NVA Ergebnis- und Finanzierungsvoranschlag Detailnachweis

		MVAG		VC QU	Ergebnisvoranschlag			Finanzierungsvoranschlag		
		EH	FH		VA 2025 inkl. NVA	VA 2025	2. NVA	VA 2025 inkl. NVA	VA 2025	2. NVA
1/439000-768000	Geburtenbeihilfe, Taxigutscheine	2234	3234	27	1 500,00	1 500,00		1 500,00	1 500,00	
SU 22 / 32	Summe Aufwendungen / Auszahlungen operative Gebarung				102 000,00	102 000,00	0,00	102 000,00	102 000,00	0,00
SA 0 / SA 1	(0) Nettoergebnis (21 - 22) / (1) Geldfluss operative Gebarung (31 - 32)				-102 000,00	-102 000,00	0,00	-102 000,00	-102 000,00	0,00
SA01	Saldo (01) Haushaltsrücklagen (230 - 240)				0,00	0,00	0,00	0,00	0,00	0,00
SA00	Saldo (00) Nettoergebnis nach Haushaltsrücklagen (Saldo 0 + Saldo 01)				-102 000,00	-102 000,00	0,00			
Investive Gebarung										
SU 33	Summe Einzahlungen investive Gebarung							0,00	0,00	0,00
SU 34	Summe Auszahlungen investive Gebarung							0,00	0,00	0,00
SA2	Saldo (2) Geldfluss aus der Investiven Gebarung (33 - 34)							0,00	0,00	0,00
SA3	Saldo (3) Nettofinanzierungssaldo (Saldo 1 + Saldo 2)							-102 000,00	-102 000,00	0,00
Finanzierungstätigkeit										
SU 35	Summe Einzahlungen aus der Finanzierungstätigkeit							0,00	0,00	0,00
SU 36	Summe Auszahlungen aus der Finanzierungstätigkeit							0,00	0,00	0,00
SA4	Saldo (4) Geldfluss aus der Finanzierungstätigkeit (35 - 36)							0,00	0,00	0,00
SA5	Saldo (5) Geldfluss aus der voranschlagswirksamen Gebarung (Saldo 3 + Saldo 4)							-102 000,00	-102 000,00	0,00

2. Nachtragsvoranschlag 2025

Gemeinde Wienerwald

NVA Ergebnis- und Finanzierungsvoranschlag Detailnachweis

		MVAG	VC QU	Ergebnisvoranschlag			Finanzierungsvoranschlag		
		EH	FH	VA 2025 inkl. NVA	VA 2025	2. NVA	VA 2025 inkl. NVA	VA 2025	2. NVA
5 Gesundheit									
51	Gesundheitsdienst								
510	Medizinische Bereichsversorgung								
510000	Medizinische Bereichsversorgung								
Operative Gebarung									
SU 21 / 31	Summe Erträge / Einzahlungen operative Gebarung			0,00	0,00	0,00	0,00	0,00	0,00
1/510000-728000	Honorar Totenbeschau	2225	3225	24	200,00	200,00	200,00	200,00	
1/510000-751000	Kosten gemeindeärztlicher Dienst NÖ	2231	3231	26	13 000,00	13 000,00	13 000,00	13 000,00	
SU 22 / 32	Summe Aufwendungen / Auszahlungen operative Gebarung			13 200,00	13 200,00	0,00	13 200,00	13 200,00	0,00
SA 0 / SA 1	(0) Nettoergebnis (21 - 22) / (1) Geldfluss operative Gebarung (31 - 32)			-13 200,00	-13 200,00	0,00	-13 200,00	-13 200,00	0,00
SA01	Saldo (01) Haushaltsrücklagen (230 - 240)			0,00	0,00	0,00	0,00	0,00	0,00
SA00	Saldo (00) Nettoergebnis nach Haushaltsrücklagen (Saldo 0 + Saldo 01)			-13 200,00	-13 200,00	0,00			
Investive Gebarung									
SU 33	Summe Einzahlungen investive Gebarung						0,00	0,00	0,00
SU 34	Summe Auszahlungen investive Gebarung						0,00	0,00	0,00
SA2	Saldo (2) Geldfluss aus der Investiven Gebarung (33 - 34)						0,00	0,00	0,00
SA3	Saldo (3) Nettofinanzierungssaldo (Saldo 1 + Saldo 2)						-13 200,00	-13 200,00	0,00
Finanzierungstätigkeit									
SU 35	Summe Einzahlungen aus der Finanzierungstätigkeit						0,00	0,00	0,00
SU 36	Summe Auszahlungen aus der Finanzierungstätigkeit						0,00	0,00	0,00
SA4	Saldo (4) Geldfluss aus der Finanzierungstätigkeit (35 - 36)						0,00	0,00	0,00
SA5	Saldo (5) Geldfluss aus der voranschlagswirksamen Gebarung (Saldo 3 + Saldo 4)						-13 200,00	-13 200,00	0,00
519	Sonstige Einrichtungen und Maßnahmen								
519100	Aufwendungen COVID-19								
Operative Gebarung									
SU 21 / 31	Summe Erträge / Einzahlungen operative Gebarung			0,00	0,00	0,00	0,00	0,00	0,00
SU 22 / 32	Summe Aufwendungen / Auszahlungen operative Gebarung			0,00	0,00	0,00	0,00	0,00	0,00
SA 0 / SA 1	(0) Nettoergebnis (21 - 22) / (1) Geldfluss operative Gebarung (31 - 32)			0,00	0,00	0,00	0,00	0,00	0,00
SA01	Saldo (01) Haushaltsrücklagen (230 - 240)			0,00	0,00	0,00	0,00	0,00	0,00
SA00	Saldo (00) Nettoergebnis nach Haushaltsrücklagen (Saldo 0 + Saldo 01)			0,00	0,00	0,00			
Investive Gebarung									
SU 33	Summe Einzahlungen investive Gebarung						0,00	0,00	0,00
SU 34	Summe Auszahlungen investive Gebarung						0,00	0,00	0,00
SA2	Saldo (2) Geldfluss aus der Investiven Gebarung (33 - 34)						0,00	0,00	0,00
SA3	Saldo (3) Nettofinanzierungssaldo (Saldo 1 + Saldo 2)						0,00	0,00	0,00

2. Nachtragsvoranschlag 2025

Gemeinde Wienerwald

NVA Ergebnis- und Finanzierungsvoranschlag Detailnachweis

		MVAG VC QU			Ergebnisvoranschlag			Finanzierungsvoranschlag		
		EH	FH		VA 2025 inkl. NVA	VA 2025	2. NVA	VA 2025 inkl. NVA	VA 2025	2. NVA
Finanzierungstätigkeit										
SU 35	Summe Einzahlungen aus der Finanzierungstätigkeit							0,00	0,00	0,00
SU 36	Summe Auszahlungen aus der Finanzierungstätigkeit							0,00	0,00	0,00
SA4	Saldo (4) Geldfluss aus der Finanzierungstätigkeit (35 – 36)							0,00	0,00	0,00
SA5	Saldo (5) Geldfluss aus der voranschlagswirksamen Gebarung (Saldo 3 + Saldo 4)							0,00	0,00	0,00
52	Umweltschutz									
520	Natur- und Landschaftsschutz									
520000	Natur- und Landschaftsschutz									
Operative Gebarung										
SU 21 / 31	Summe Erträge / Einzahlungen operative Gebarung				0,00	0,00	0,00	0,00	0,00	0,00
1/520000-400000	Geringwertige Wirtschaftsgüter (GWG)	2221	3221	23	500,00	500,00		500,00	500,00	
1/520000-611000	Baumpflege, Grünanlagen bei Verkehrsflächen	2224	3224	24	10 000,00	10 000,00		10 000,00	10 000,00	
1/520000-700000	SW/HW - laufende Entgelte (SaaS)	2223	3223	24	500,00	500,00		500,00	500,00	
1/520000-726000	Mitgliedsbeiträge an Institutionen	2225	3225	24	1 800,00	1 800,00		1 800,00	1 800,00	
1/520000-728000	Entgelte für sonstige Leistungen	2225	3225	24	1 000,00	1 000,00		1 000,00	1 000,00	
SU 22 / 32	Summe Aufwendungen / Auszahlungen operative Gebarung				13 800,00	13 800,00	0,00	13 800,00	13 800,00	0,00
SA 0 / SA 1	(0) Nettoergebnis (21 - 22) / (1) Geldfluss operative Gebarung (31 – 32)				-13 800,00	-13 800,00	0,00	-13 800,00	-13 800,00	0,00
SA01	Saldo (01) Haushaltsrücklagen (230 - 240)				0,00	0,00	0,00	0,00	0,00	0,00
SA00	Saldo (00) Nettoergebnis nach Haushaltsrücklagen (Saldo 0 + Saldo 01)				-13 800,00	-13 800,00	0,00			
Investive Gebarung										
SU 33	Summe Einzahlungen investive Gebarung							0,00	0,00	0,00
SU 34	Summe Auszahlungen investive Gebarung							0,00	0,00	0,00
SA2	Saldo (2) Geldfluss aus der Investiven Gebarung (33 – 34)							0,00	0,00	0,00
SA3	Saldo (3) Nettofinanzierungssaldo (Saldo 1 + Saldo 2)							-13 800,00	-13 800,00	0,00
Finanzierungstätigkeit										
SU 35	Summe Einzahlungen aus der Finanzierungstätigkeit							0,00	0,00	0,00
SU 36	Summe Auszahlungen aus der Finanzierungstätigkeit							0,00	0,00	0,00
SA4	Saldo (4) Geldfluss aus der Finanzierungstätigkeit (35 – 36)							0,00	0,00	0,00
SA5	Saldo (5) Geldfluss aus der voranschlagswirksamen Gebarung (Saldo 3 + Saldo 4)							-13 800,00	-13 800,00	0,00
522	Reinhaltung der Luft									
522000	Maßnahmen zum Klimaschutz									
Operative Gebarung										
2/522000+810000	Einnahmen Ladestationen	2114	3114	13	1 000,00	1 000,00		1 000,00	1 000,00	

2. Nachtragsvoranschlag 2025

Gemeinde Wienerwald

NVA Ergebnis- und Finanzierungsvoranschlag Detailnachweis

		MVAG		VC QU	Ergebnisvoranschlag			Finanzierungsvoranschlag			
		EH	FH		VA 2025 inkl. NVA	VA 2025	2. NVA	VA 2025 inkl. NVA	VA 2025	2. NVA	
6/522000+899000	Entnahmen aus Verrechnungsrücklagen zwischen operativer Gebarung und Projekten	2116		1		20 100,00		-20 100,00			
SU 21 / 31	Summe Erträge / Einzahlungen operative Gebarung				1 000,00	21 100,00		-20 100,00	1 000,00	1 000,00	0,00
1/522000-600000	Energiebezüge Ladestationen	2222	3222	24	2 000,00	2 000,00			2 000,00	2 000,00	
1/522000-619000	Instandhaltung von Ladestationen	2224	3224	24	500,00	500,00			500,00	500,00	
1/522000-720000	Kostensersatz Energiebeauftragte GVA	2225	3225	24	2 900,00	2 900,00			2 900,00	2 900,00	
1/522000-726000	Mitgliedsbeitrag Klimabündnis NÖ	2225	3225	24	1 000,00	1 000,00			1 000,00	1 000,00	
1/522000-728000	Entgelte für sonstige Leistungen	2225	3225	24	1 000,00	1 000,00			1 000,00	1 000,00	
SU 22 / 32	Summe Aufwendungen / Auszahlungen operative Gebarung				7 400,00	7 400,00		0,00	7 400,00	7 400,00	0,00
SA 0 / SA 1	(0) Nettoergebnis (21 - 22) / (1) Geldfluss operative Gebarung (31 - 32)				-6 400,00	13 700,00		-20 100,00	-6 400,00	-6 400,00	0,00
SA01	Saldo (01) Haushaltsrücklagen (230 - 240)				0,00	0,00		0,00	0,00	0,00	0,00
SA00	Saldo (00) Nettoergebnis nach Haushaltsrücklagen (Saldo 0 + Saldo 01)				-6 400,00	13 700,00		-20 100,00			
Investive Gebarung											
6/522000+300000	Kommunales Investitionsprogramm 2025		3331	1 33					29 900,00		-29 900,00
6/522000+300100	Förderung von Bund, Bundesfonds und Bundeskammern		3331	1					5 000,00		-5 000,00
6/522000+300742	Finanzzuweisung gem. KIG 2025		3331	1					49 900,00		49 900,00
6/522000+301000	Förderung von Ländern, Landesfonds und Landeskammern		3331	1 33					5 000,00		-5 000,00
SU 33	Summe Einzahlungen investive Gebarung								49 900,00	39 900,00	10 000,00
5/522000-010000	PV-Anlagen und Instandsetzung Gebäude Energieeffizienz		3413	1 40						60 000,00	-60 000,00
5/522000-010742	PV-Anlagen und Instandsetzung Gebäude Energieeffizienz (KIG)		3413	1					49 900,00		49 900,00
SU 34	Summe Auszahlungen investive Gebarung								49 900,00	60 000,00	-10 100,00
SA2	Saldo (2) Geldfluss aus der Investiven Gebarung (33 - 34)								0,00	-20 100,00	20 100,00
SA3	Saldo (3) Nettofinanzierungssaldo (Saldo 1 + Saldo 2)								-6 400,00	-26 500,00	20 100,00
Finanzierungstätigkeit											
SU 35	Summe Einzahlungen aus der Finanzierungstätigkeit								0,00	0,00	0,00
SU 36	Summe Auszahlungen aus der Finanzierungstätigkeit								0,00	0,00	0,00
SA4	Saldo (4) Geldfluss aus der Finanzierungstätigkeit (35 - 36)								0,00	0,00	0,00
SA5	Saldo (5) Geldfluss aus der voranschlagswirksamen Gebarung (Saldo 3 + Saldo 4)								-6 400,00	-26 500,00	20 100,00
529	Sonstige Einrichtungen und Maßnahmen										
529000	Schädlingsbekämpfung										
Operative Gebarung											
SU 21 / 31	Summe Erträge / Einzahlungen operative Gebarung				0,00	0,00		0,00	0,00	0,00	0,00
1/529000-728000	Entgelte für sonstige Leistungen	2225	3225		1 300,00	1 300,00			1 300,00	1 300,00	
SU 22 / 32	Summe Aufwendungen / Auszahlungen operative Gebarung				1 300,00	1 300,00		0,00	1 300,00	1 300,00	0,00

2. Nachtragsvoranschlag 2025

Gemeinde Wienerwald

NVA Ergebnis- und Finanzierungsvoranschlag Detailnachweis

	MVAG	VC QU	Ergebnisvoranschlag			Finanzierungsvoranschlag				
			EH	FH	VA 2025 inkl. NVA	VA 2025	2. NVA	VA 2025 inkl. NVA	VA 2025	2. NVA
SA 0 / SA 1	(0) Nettoergebnis (21 - 22) / (1) Geldfluss operative Gebarung (31 – 32)				-1 300,00	-1 300,00	0,00	-1 300,00	-1 300,00	0,00
SA01	Saldo (01) Haushaltsrücklagen (230 - 240)				0,00	0,00	0,00	0,00	0,00	0,00
SA00	Saldo (00) Nettoergebnis nach Haushaltsrücklagen (Saldo 0 + Saldo 01)				-1 300,00	-1 300,00	0,00			
Investive Gebarung										
SU 33	Summe Einzahlungen investive Gebarung							0,00	0,00	0,00
SU 34	Summe Auszahlungen investive Gebarung							0,00	0,00	0,00
SA2	Saldo (2) Geldfluss aus der Investiven Gebarung (33 – 34)							0,00	0,00	0,00
SA3	Saldo (3) Nettofinanzierungssaldo (Saldo 1 + Saldo 2)							-1 300,00	-1 300,00	0,00
Finanzierungstätigkeit										
SU 35	Summe Einzahlungen aus der Finanzierungstätigkeit							0,00	0,00	0,00
SU 36	Summe Auszahlungen aus der Finanzierungstätigkeit							0,00	0,00	0,00
SA4	Saldo (4) Geldfluss aus der Finanzierungstätigkeit (35 – 36)							0,00	0,00	0,00
SA5	Saldo (5) Geldfluss aus der voranschlagswirksamen Gebarung (Saldo 3 + Saldo 4)							-1 300,00	-1 300,00	0,00
53	Rettungs- und Warndienste									
530	Rettungsdienste									
530000	Rettungsdienste									
Operative Gebarung										
SU 21 / 31	Summe Erträge / Einzahlungen operative Gebarung				0,00	0,00	0,00	0,00	0,00	0,00
1/530000-777000	Kapitaltransfers an private Organisationen ohne Erwerbszweck	2234 44			6 400,00	6 400,00				
SU 22 / 32	Summe Aufwendungen / Auszahlungen operative Gebarung				6 400,00	6 400,00	0,00	0,00	0,00	0,00
SA 0 / SA 1	(0) Nettoergebnis (21 - 22) / (1) Geldfluss operative Gebarung (31 – 32)				-6 400,00	-6 400,00	0,00	0,00	0,00	0,00
SA01	Saldo (01) Haushaltsrücklagen (230 - 240)				0,00	0,00	0,00	0,00	0,00	0,00
SA00	Saldo (00) Nettoergebnis nach Haushaltsrücklagen (Saldo 0 + Saldo 01)				-6 400,00	-6 400,00	0,00			
Investive Gebarung										
SU 33	Summe Einzahlungen investive Gebarung							0,00	0,00	0,00
1/530000-777000	Kapitaltransfers an private Organisationen ohne Erwerbszweck	3434 44						6 400,00	6 400,00	
SU 34	Summe Auszahlungen investive Gebarung							6 400,00	6 400,00	0,00
SA2	Saldo (2) Geldfluss aus der Investiven Gebarung (33 – 34)							-6 400,00	-6 400,00	0,00
SA3	Saldo (3) Nettofinanzierungssaldo (Saldo 1 + Saldo 2)							-6 400,00	-6 400,00	0,00
Finanzierungstätigkeit										
SU 35	Summe Einzahlungen aus der Finanzierungstätigkeit							0,00	0,00	0,00
SU 36	Summe Auszahlungen aus der Finanzierungstätigkeit							0,00	0,00	0,00
SA4	Saldo (4) Geldfluss aus der Finanzierungstätigkeit (35 – 36)							0,00	0,00	0,00

2. Nachtragsvoranschlag 2025

Gemeinde Wienerwald

NVA Ergebnis- und Finanzierungsvoranschlag Detailnachweis

		MVAG		VC QU	Ergebnisvoranschlag			Finanzierungsvoranschlag		
		EH	FH		VA 2025 inkl. NVA	VA 2025	2. NVA	VA 2025 inkl. NVA	VA 2025	2. NVA
SA5	Saldo (5) Geldfluss aus der voranschlagswirksamen Gebarung (Saldo 3 + Saldo 4)							-6 400,00	-6 400,00	0,00
56	Krankenanstalten anderer Rechtsträger									
562	Sprengelbeiträge									
562000	Beiträge der Gemeinden zum Krankenanstaltensprengel									
	Operative Gebarung									
2/562000+861000	Transfers von Ländern (NÖ GUG 2025)	2121	3121		10 400,00			10 400,00	10 400,00	10 400,00
SU 21 / 31	Summe Erträge / Einzahlungen operative Gebarung				10 400,00	0,00	10 400,00	10 400,00	0,00	10 400,00
1/562000-752000	NÖKAS (Zweckaufwand)	2231	3231	26	898 000,00	898 000,00		898 000,00	898 000,00	
SU 22 / 32	Summe Aufwendungen / Auszahlungen operative Gebarung				898 000,00	898 000,00	0,00	898 000,00	898 000,00	0,00
SA 0 / SA 1	(0) Nettoergebnis (21 - 22) / (1) Geldfluss operative Gebarung (31 – 32)				-887 600,00	-898 000,00	10 400,00	-887 600,00	-898 000,00	10 400,00
SA01	Saldo (01) Haushaltsrücklagen (230 - 240)				0,00	0,00	0,00	0,00	0,00	0,00
SA00	Saldo (00) Nettoergebnis nach Haushaltsrücklagen (Saldo 0 + Saldo 01)				-887 600,00	-898 000,00	10 400,00			
	Investive Gebarung									
SU 33	Summe Einzahlungen investive Gebarung							0,00	0,00	0,00
SU 34	Summe Auszahlungen investive Gebarung							0,00	0,00	0,00
SA2	Saldo (2) Geldfluss aus der Investiven Gebarung (33 – 34)							0,00	0,00	0,00
SA3	Saldo (3) Nettofinanzierungssaldo (Saldo 1 + Saldo 2)							-887 600,00	-898 000,00	10 400,00
	Finanzierungstätigkeit									
SU 35	Summe Einzahlungen aus der Finanzierungstätigkeit							0,00	0,00	0,00
SU 36	Summe Auszahlungen aus der Finanzierungstätigkeit							0,00	0,00	0,00
SA4	Saldo (4) Geldfluss aus der Finanzierungstätigkeit (35 – 36)							0,00	0,00	0,00
SA5	Saldo (5) Geldfluss aus der voranschlagswirksamen Gebarung (Saldo 3 + Saldo 4)							-887 600,00	-898 000,00	10 400,00
562100	Beiträge der Gemeinden zum Krankenanstaltensprengel									
	Operative Gebarung									
SU 21 / 31	Summe Erträge / Einzahlungen operative Gebarung				0,00	0,00	0,00	0,00	0,00	0,00
SU 22 / 32	Summe Aufwendungen / Auszahlungen operative Gebarung				0,00	0,00	0,00	0,00	0,00	0,00
SA 0 / SA 1	(0) Nettoergebnis (21 - 22) / (1) Geldfluss operative Gebarung (31 – 32)				0,00	0,00	0,00	0,00	0,00	0,00
SA01	Saldo (01) Haushaltsrücklagen (230 - 240)				0,00	0,00	0,00	0,00	0,00	0,00
SA00	Saldo (00) Nettoergebnis nach Haushaltsrücklagen (Saldo 0 + Saldo 01)				0,00	0,00	0,00			
	Investive Gebarung									
SU 33	Summe Einzahlungen investive Gebarung							0,00	0,00	0,00
SU 34	Summe Auszahlungen investive Gebarung							0,00	0,00	0,00
SA2	Saldo (2) Geldfluss aus der Investiven Gebarung (33 – 34)							0,00	0,00	0,00
SA3	Saldo (3) Nettofinanzierungssaldo (Saldo 1 + Saldo 2)							0,00	0,00	0,00

2. Nachtragsvoranschlag 2025

Gemeinde Wienerwald

NVA Ergebnis- und Finanzierungsvoranschlag Detailnachweis

	MVAG	VC QU	Ergebnisvoranschlag			Finanzierungsvoranschlag			
			EH	FH	VA 2025 inkl. NVA	VA 2025	2. NVA	VA 2025 inkl. NVA	VA 2025
Finanzierungstätigkeit									
SU 35							0,00	0,00	0,00
SU 36							0,00	0,00	0,00
SA4							0,00	0,00	0,00
SA5							0,00	0,00	0,00
58									
581									
581000									
Operative Gebarung									
SU 21 / 31					0,00	0,00	0,00	0,00	0,00
SU 22 / 32					0,00	0,00	0,00	0,00	0,00
SA 0 / SA 1					0,00	0,00	0,00	0,00	0,00
SA01					0,00	0,00	0,00	0,00	0,00
SA00					0,00	0,00	0,00	0,00	0,00
Investive Gebarung									
SU 33							0,00	0,00	0,00
SU 34							0,00	0,00	0,00
SA2							0,00	0,00	0,00
SA3							0,00	0,00	0,00
Finanzierungstätigkeit									
SU 35							0,00	0,00	0,00
SU 36							0,00	0,00	0,00
SA4							0,00	0,00	0,00
SA5							0,00	0,00	0,00

2. Nachtragsvoranschlag 2025

Gemeinde Wienerwald

NVA Ergebnis- und Finanzierungsvoranschlag Detailnachweis

		MVAG		VC QU	Ergebnisvoranschlag			Finanzierungsvoranschlag		
		EH	FH		VA 2025 inkl. NVA	VA 2025	2. NVA	VA 2025 inkl. NVA	VA 2025	2. NVA
6 Straßen- und Wasserbau, Verkehr										
61	Straßenbau									
611	Landesstraßen									
611000	Landesstraßen									
Operative Gebarung										
SU 21 / 31	Summe Erträge / Einzahlungen operative Gebarung				0,00	0,00	0,00	0,00	0,00	0,00
1/611000-680000	Planmäßige Abschreibung		2226		2 200,00	2 200,00				
SU 22 / 32	Summe Aufwendungen / Auszahlungen operative Gebarung				2 200,00	2 200,00	0,00	0,00	0,00	0,00
SA 0 / SA 1	(0) Nettoergebnis (21 - 22) / (1) Geldfluss operative Gebarung (31 - 32)				-2 200,00	-2 200,00	0,00	0,00	0,00	0,00
SA01	Saldo (01) Haushaltsrücklagen (230 - 240)				0,00	0,00	0,00	0,00	0,00	0,00
SA00	Saldo (00) Nettoergebnis nach Haushaltsrücklagen (Saldo 0 + Saldo 01)				-2 200,00	-2 200,00	0,00			
Investive Gebarung										
SU 33	Summe Einzahlungen investive Gebarung							0,00	0,00	0,00
SU 34	Summe Auszahlungen investive Gebarung							0,00	0,00	0,00
SA2	Saldo (2) Geldfluss aus der Investiven Gebarung (33 - 34)							0,00	0,00	0,00
SA3	Saldo (3) Nettofinanzierungssaldo (Saldo 1 + Saldo 2)							0,00	0,00	0,00
Finanzierungstätigkeit										
SU 35	Summe Einzahlungen aus der Finanzierungstätigkeit							0,00	0,00	0,00
SU 36	Summe Auszahlungen aus der Finanzierungstätigkeit							0,00	0,00	0,00
SA4	Saldo (4) Geldfluss aus der Finanzierungstätigkeit (35 - 36)							0,00	0,00	0,00
SA5	Saldo (5) Geldfluss aus der voranschlagswirksamen Gebarung (Saldo 3 + Saldo 4)							0,00	0,00	0,00
612	Gemeindestraßen									
612000	Gemeindestraßen									
Operative Gebarung										
2/612000+817000	Erträge aus der Auflösung von sonstigen Rückstellungen		2117		300,00	200,00	100,00			
6/612000+871000	Kapitaltransfers aus Gemeinde-Bedarfszuweisungsmitteln		2121	3121	1	150 000,00	150 000,00	150 000,00	150 000,00	
SU 21 / 31	Summe Erträge / Einzahlungen operative Gebarung				150 300,00	150 200,00	100,00	150 000,00	150 000,00	0,00
1/612000-400000	Geringwertige Wirtschaftsgüter (GWG)	2221	3221	23	1 000,00	1 000,00		1 000,00	1 000,00	
1/612000-459000	Sonstige Verbrauchsgüter	2221	3221	23	500,00	500,00		500,00	500,00	
1/612000-5	Personalkonten verdichtet	22	32		22 200,00	22 800,00	-600,00	22 200,00	22 400,00	-200,00
1/612000-611000	Instandhaltung von Straßenbauten	2224	3224	24	30 000,00	30 000,00		30 000,00	30 000,00	
1/612000-670000	Versicherungen	2222	3222	24	200,00	200,00		200,00	200,00	
1/612000-680000	Planmäßige Abschreibung		2226		139 500,00	139 500,00				
1/612000-700000	Pacht für landwirtschaftliche Wege	2223	3223	24	300,00	300,00		300,00	300,00	

2. Nachtragsvoranschlag 2025

Gemeinde Wienerwald

NVA Ergebnis- und Finanzierungsvoranschlag Detailnachweis

		MVAG		VC QU	Ergebnisvoranschlag			Finanzierungsvoranschlag		
		EH	FH		VA 2025 inkl. NVA	VA 2025	2. NVA	VA 2025 inkl. NVA	VA 2025	2. NVA
1/612000-728000	Vermessungsarbeiten	2225	3225	24	700,00		700,00	700,00	700,00	700,00
1/612000-775000	Kapitaltransfers an Unternehmen und andere	2233			7 000,00	7 000,00				
SU 22 / 32	Summe Aufwendungen / Auszahlungen operative Gebarung				201 400,00	201 300,00	100,00	54 900,00	54 400,00	500,00
SA 0 / SA 1	(0) Nettoergebnis (21 - 22) / (1) Geldfluss operative Gebarung (31 - 32)				-51 100,00	-51 100,00	0,00	95 100,00	95 600,00	-500,00
SA01	Saldo (01) Haushaltsrücklagen (230 - 240)				0,00	0,00	0,00	0,00	0,00	0,00
SA00	Saldo (00) Nettoergebnis nach Haushaltsrücklagen (Saldo 0 + Saldo 01)				-51 100,00	-51 100,00	0,00			
Investive Gebarung										
SU 33	Summe Einzahlungen investive Gebarung							0,00	0,00	0,00
5/612000-002000	Aufschließungsstraßen und Maßnahmen zur Verkehrsberuhigung		3412	1 40				317 400,00	317 400,00	
5/612000-005000	Anlagen zu Straßenbauten - Beleuchtung		3412	1				30 000,00	30 000,00	
1/612000-775000	Kapitaltransfers an Unternehmen und andere		3433					7 000,00	7 000,00	
SU 34	Summe Auszahlungen investive Gebarung							354 400,00	354 400,00	0,00
SA2	Saldo (2) Geldfluss aus der Investiven Gebarung (33 - 34)							-354 400,00	-354 400,00	0,00
SA3	Saldo (3) Nettofinanzierungssaldo (Saldo 1 + Saldo 2)							-259 300,00	-258 800,00	-500,00
Finanzierungstätigkeit										
SU 35	Summe Einzahlungen aus der Finanzierungstätigkeit							0,00	0,00	0,00
SU 36	Summe Auszahlungen aus der Finanzierungstätigkeit							0,00	0,00	0,00
SA4	Saldo (4) Geldfluss aus der Finanzierungstätigkeit (35 - 36)							0,00	0,00	0,00
SA5	Saldo (5) Geldfluss aus der voranschlagswirksamen Gebarung (Saldo 3 + Saldo 4)							-259 300,00	-258 800,00	-500,00
612010	Gemeindestraßen									
Operative Gebarung										
SU 21 / 31	Summe Erträge / Einzahlungen operative Gebarung				0,00	0,00	0,00	0,00	0,00	0,00
SU 22 / 32	Summe Aufwendungen / Auszahlungen operative Gebarung				0,00	0,00	0,00	0,00	0,00	0,00
SA 0 / SA 1	(0) Nettoergebnis (21 - 22) / (1) Geldfluss operative Gebarung (31 - 32)				0,00	0,00	0,00	0,00	0,00	0,00
SA01	Saldo (01) Haushaltsrücklagen (230 - 240)				0,00	0,00	0,00	0,00	0,00	0,00
SA00	Saldo (00) Nettoergebnis nach Haushaltsrücklagen (Saldo 0 + Saldo 01)				0,00	0,00	0,00	0,00	0,00	0,00
Investive Gebarung										
SU 33	Summe Einzahlungen investive Gebarung							0,00	0,00	0,00
SU 34	Summe Auszahlungen investive Gebarung							0,00	0,00	0,00
SA2	Saldo (2) Geldfluss aus der Investiven Gebarung (33 - 34)							0,00	0,00	0,00
SA3	Saldo (3) Nettofinanzierungssaldo (Saldo 1 + Saldo 2)							0,00	0,00	0,00
Finanzierungstätigkeit										
SU 35	Summe Einzahlungen aus der Finanzierungstätigkeit							0,00	0,00	0,00
SU 36	Summe Auszahlungen aus der Finanzierungstätigkeit							0,00	0,00	0,00

2. Nachtragsvoranschlag 2025

Gemeinde Wienerwald

NVA Ergebnis- und Finanzierungsvoranschlag Detailnachweis

		MVAG		VC QU	Ergebnisvoranschlag			Finanzierungsvoranschlag		
		EH	FH		VA 2025 inkl. NVA	VA 2025	2. NVA	VA 2025 inkl. NVA	VA 2025	2. NVA
SA4	Saldo (4) Geldfluss aus der Finanzierungstätigkeit (35 – 36)							0,00	0,00	0,00
SA5	Saldo (5) Geldfluss aus der voranschlagswirksamen Gebarung (Saldo 3 + Saldo 4)							0,00	0,00	0,00
612100	Plätze, Rad- und Gehwege im öff. Gut									
Operative Gebarung										
6/612100+899000	Entnahmen aus Verrechnungsrücklagen zwischen operativer Gebarung und Projekten	2116		1	20 000,00		20 000,00			
SU 21 / 31	Summe Erträge / Einzahlungen operative Gebarung				20 000,00		20 000,00	0,00	0,00	0,00
1/612100-680000	Planmäßige Abschreibung	2226			700,00		700,00			
SU 22 / 32	Summe Aufwendungen / Auszahlungen operative Gebarung				700,00		700,00	0,00	0,00	0,00
SA 0 / SA 1	(0) Nettoergebnis (21 - 22) / (1) Geldfluss operative Gebarung (31 – 32)				19 300,00		19 300,00	0,00	0,00	0,00
SA01	Saldo (01) Haushaltsrücklagen (230 - 240)				0,00		0,00	0,00	0,00	0,00
SA00	Saldo (00) Nettoergebnis nach Haushaltsrücklagen (Saldo 0 + Saldo 01)				19 300,00		19 300,00	0,00		
Investive Gebarung										
SU 33	Summe Einzahlungen investive Gebarung							0,00	0,00	0,00
5/612100-002000	Straßenbauten		3412	1			5 000,00	5 000,00		
5/612100-006000	Park- und Gartenanlagen, Umzäunungen		3412	1			15 000,00	15 000,00		
SU 34	Summe Auszahlungen investive Gebarung						20 000,00	20 000,00		0,00
SA2	Saldo (2) Geldfluss aus der Investiven Gebarung (33 – 34)						-20 000,00	-20 000,00		0,00
SA3	Saldo (3) Nettofinanzierungssaldo (Saldo 1 + Saldo 2)						-20 000,00	-20 000,00		0,00
Finanzierungstätigkeit										
SU 35	Summe Einzahlungen aus der Finanzierungstätigkeit							0,00	0,00	0,00
SU 36	Summe Auszahlungen aus der Finanzierungstätigkeit							0,00	0,00	0,00
SA4	Saldo (4) Geldfluss aus der Finanzierungstätigkeit (35 – 36)							0,00	0,00	0,00
SA5	Saldo (5) Geldfluss aus der voranschlagswirksamen Gebarung (Saldo 3 + Saldo 4)							-20 000,00	-20 000,00	0,00
616	Sonstige Straßen und Wege									
616000	Radwege									
Operative Gebarung										
SU 21 / 31	Summe Erträge / Einzahlungen operative Gebarung				0,00		0,00	0,00	0,00	0,00
1/616000-640000	Beratungsaufwand - Konzeptentwicklung	2222	3222	24			15 000,00	-15 000,00	15 000,00	-15 000,00
SU 22 / 32	Summe Aufwendungen / Auszahlungen operative Gebarung				0,00		15 000,00	-15 000,00	0,00	15 000,00
SA 0 / SA 1	(0) Nettoergebnis (21 - 22) / (1) Geldfluss operative Gebarung (31 – 32)				0,00		-15 000,00	15 000,00	0,00	-15 000,00
SA01	Saldo (01) Haushaltsrücklagen (230 - 240)				0,00		0,00	0,00	0,00	0,00
SA00	Saldo (00) Nettoergebnis nach Haushaltsrücklagen (Saldo 0 + Saldo 01)				0,00		-15 000,00	15 000,00		
Investive Gebarung										
SU 33	Summe Einzahlungen investive Gebarung							0,00	0,00	0,00

2. Nachtragsvoranschlag 2025

Gemeinde Wienerwald

NVA Ergebnis- und Finanzierungsvoranschlag Detailnachweis

	MVAG	VC QU	Ergebnisvoranschlag			Finanzierungsvoranschlag			
			EH	FH	VA 2025 inkl. NVA	VA 2025	2. NVA	VA 2025 inkl. NVA	VA 2025
SU 34	Summe Auszahlungen investive Gebarung						0,00	0,00	0,00
SA2	Saldo (2) Geldfluss aus der Investiven Gebarung (33 – 34)						0,00	0,00	0,00
SA3	Saldo (3) Nettofinanzierungssaldo (Saldo 1 + Saldo 2)						0,00	-15 000,00	15 000,00
Finanzierungstätigkeit									
SU 35	Summe Einzahlungen aus der Finanzierungstätigkeit						0,00	0,00	0,00
SU 36	Summe Auszahlungen aus der Finanzierungstätigkeit						0,00	0,00	0,00
SA4	Saldo (4) Geldfluss aus der Finanzierungstätigkeit (35 – 36)						0,00	0,00	0,00
SA5	Saldo (5) Geldfluss aus der voranschlagswirksamen Gebarung (Saldo 3 + Saldo 4)						0,00	-15 000,00	15 000,00
63	Schutzwasserbau								
633	Wildbachverbauung								
633000	Wildbachverbauung								
Operative Gebarung									
SU 21 / 31	Summe Erträge / Einzahlungen operative Gebarung				0,00	0,00	0,00	0,00	0,00
1/633000-728000	Entgelte für sonstige Leistungen	2225 3225 24			200,00		200,00		200,00
1/633000-764000	Entschädigungen Hochwasserschutz	2234 3234 27			3 800,00		3 800,00		3 800,00
SU 22 / 32	Summe Aufwendungen / Auszahlungen operative Gebarung				4 000,00	3 800,00	200,00	4 000,00	200,00
SA 0 / SA 1	(0) Nettoergebnis (21 - 22) / (1) Geldfluss operative Gebarung (31 – 32)				-4 000,00	-3 800,00	-200,00	-4 000,00	-200,00
SA01	Saldo (01) Haushaltsrücklagen (230 - 240)				0,00	0,00	0,00	0,00	0,00
SA00	Saldo (00) Nettoergebnis nach Haushaltsrücklagen (Saldo 0 + Saldo 01)				-4 000,00	-3 800,00	-200,00		
Investive Gebarung									
SU 33	Summe Einzahlungen investive Gebarung						0,00	0,00	0,00
SU 34	Summe Auszahlungen investive Gebarung						0,00	0,00	0,00
SA2	Saldo (2) Geldfluss aus der Investiven Gebarung (33 – 34)						0,00	0,00	0,00
SA3	Saldo (3) Nettofinanzierungssaldo (Saldo 1 + Saldo 2)						-4 000,00	-3 800,00	-200,00
Finanzierungstätigkeit									
SU 35	Summe Einzahlungen aus der Finanzierungstätigkeit						0,00	0,00	0,00
SU 36	Summe Auszahlungen aus der Finanzierungstätigkeit						0,00	0,00	0,00
SA4	Saldo (4) Geldfluss aus der Finanzierungstätigkeit (35 – 36)						0,00	0,00	0,00
SA5	Saldo (5) Geldfluss aus der voranschlagswirksamen Gebarung (Saldo 3 + Saldo 4)						-4 000,00	-3 800,00	-200,00
633001	Wildbachverbauung Sattelbach Sofortmaßnahme HW2024								
Operative Gebarung									
6/633001+899000	Entnahmen aus Verrechnungsrücklagen zwischen operativer Gebarung und Projekten	2116 1			50 800,00	50 800,00			
SU 21 / 31	Summe Erträge / Einzahlungen operative Gebarung				50 800,00	50 800,00	0,00	0,00	0,00

2. Nachtragsvoranschlag 2025

Gemeinde Wienerwald

NVA Ergebnis- und Finanzierungsvoranschlag Detailnachweis

	MVAG	VC QU	Ergebnisvoranschlag			Finanzierungsvoranschlag					
			EH	FH	VA 2025 inkl. NVA	VA 2025	2. NVA	VA 2025 inkl. NVA	VA 2025	2. NVA	
SU 22 / 32	Summe Aufwendungen / Auszahlungen operative Gebarung				0,00	0,00	0,00	0,00	0,00	0,00	
SA 0 / SA 1	(0) Nettoergebnis (21 - 22) / (1) Geldfluss operative Gebarung (31 - 32)				50 800,00	50 800,00	0,00	0,00	0,00	0,00	
SA01	Saldo (01) Haushaltsrücklagen (230 - 240)				0,00	0,00	0,00	0,00	0,00	0,00	
SA00	Saldo (00) Nettoergebnis nach Haushaltsrücklagen (Saldo 0 + Saldo 01)				50 800,00	50 800,00	0,00				
Investive Gebarung											
6/633001+300000	Kapitaltransfers von Bund, Bundesfonds und Bundeskammern		3331	1				96 500,00	96 500,00		
6/633001+301000	Kapitaltransfers von Ländern, Landesfonds und Landeskammern		3331	1				96 500,00	96 500,00		
SU 33	Summe Einzahlungen investive Gebarung							193 000,00	193 000,00	0,00	
5/633001-051000	Kofinanzierte Schutzbauten		3418	1				193 000,00	193 000,00		
5/633001-280000	Geleistete Anzahlungen für Anlagen		3425	1				50 800,00	50 800,00		
SU 34	Summe Auszahlungen investive Gebarung							243 800,00	243 800,00	0,00	
SA2	Saldo (2) Geldfluss aus der Investiven Gebarung (33 - 34)							-50 800,00	-50 800,00	0,00	
SA3	Saldo (3) Nettofinanzierungssaldo (Saldo 1 + Saldo 2)							-50 800,00	-50 800,00	0,00	
Finanzierungstätigkeit											
SU 35	Summe Einzahlungen aus der Finanzierungstätigkeit							0,00	0,00	0,00	
SU 36	Summe Auszahlungen aus der Finanzierungstätigkeit							0,00	0,00	0,00	
SA4	Saldo (4) Geldfluss aus der Finanzierungstätigkeit (35 - 36)							0,00	0,00	0,00	
SA5	Saldo (5) Geldfluss aus der voranschlagswirksamen Gebarung (Saldo 3 + Saldo 4)							-50 800,00	-50 800,00	0,00	
639	Sonstige Einrichtungen und Maßnahmen										
639000	Sonstige Einrichtungen und Maßnahmen										
Operative Gebarung											
SU 21 / 31	Summe Erträge / Einzahlungen operative Gebarung				0,00	0,00	0,00	0,00	0,00	0,00	
1/639000-728000	Wildbachbegehung, Bachreinigung, Hochwasser		2225	3225	24	8 700,00	5 000,00	3 700,00	8 700,00	5 000,00	3 700,00
SU 22 / 32	Summe Aufwendungen / Auszahlungen operative Gebarung				8 700,00	5 000,00	3 700,00	8 700,00	5 000,00	3 700,00	
SA 0 / SA 1	(0) Nettoergebnis (21 - 22) / (1) Geldfluss operative Gebarung (31 - 32)				-8 700,00	-5 000,00	-3 700,00	-8 700,00	-5 000,00	-3 700,00	
SA01	Saldo (01) Haushaltsrücklagen (230 - 240)				0,00	0,00	0,00	0,00	0,00	0,00	
SA00	Saldo (00) Nettoergebnis nach Haushaltsrücklagen (Saldo 0 + Saldo 01)				-8 700,00	-5 000,00	-3 700,00				
Investive Gebarung											
SU 33	Summe Einzahlungen investive Gebarung							0,00	0,00	0,00	
SU 34	Summe Auszahlungen investive Gebarung							0,00	0,00	0,00	
SA2	Saldo (2) Geldfluss aus der Investiven Gebarung (33 - 34)							0,00	0,00	0,00	
SA3	Saldo (3) Nettofinanzierungssaldo (Saldo 1 + Saldo 2)							-8 700,00	-5 000,00	-3 700,00	
Finanzierungstätigkeit											
SU 35	Summe Einzahlungen aus der Finanzierungstätigkeit							0,00	0,00	0,00	

2. Nachtragsvoranschlag 2025

Gemeinde Wienerwald

NVA Ergebnis- und Finanzierungsvoranschlag Detailnachweis

		MVAG VC QU			Ergebnisvoranschlag			Finanzierungsvoranschlag		
		EH	FH		VA 2025 inkl. NVA	VA 2025	2. NVA	VA 2025 inkl. NVA	VA 2025	2. NVA
SU 36	Summe Auszahlungen aus der Finanzierungstätigkeit							0,00	0,00	0,00
SA4	Saldo (4) Geldfluss aus der Finanzierungstätigkeit (35 – 36)							0,00	0,00	0,00
SA5	Saldo (5) Geldfluss aus der voranschlagswirksamen Gebarung (Saldo 3 + Saldo 4)							-8 700,00	-5 000,00	-3 700,00
64	Straßenverkehr									
640	Einrichtungen und Maßnahmen nach der Straßenverkehrsordnu									
640000	Einrichtungen und Maßnahmen nach der Straßenverkehrsordnu									
Operative Gebarung										
2/640000+868000	Gemeindestraßen - Strafen	2124	3124	16	4 500,00	1 600,00	2 900,00	4 500,00	1 600,00	2 900,00
SU 21 / 31	Summe Erträge / Einzahlungen operative Gebarung				4 500,00	1 600,00	2 900,00	4 500,00	1 600,00	2 900,00
1/640000-400000	Geringwertige Wirtschaftsgüter (GWG)	2221	3221	23	2 500,00	2 500,00		2 500,00	2 500,00	
SU 22 / 32	Summe Aufwendungen / Auszahlungen operative Gebarung				2 500,00	2 500,00	0,00	2 500,00	2 500,00	0,00
SA 0 / SA 1	(0) Nettoergebnis (21 - 22) / (1) Geldfluss operative Gebarung (31 – 32)				2 000,00	-900,00	2 900,00	2 000,00	-900,00	2 900,00
SA01	Saldo (01) Haushaltsrücklagen (230 - 240)				0,00	0,00	0,00	0,00	0,00	0,00
SA00	Saldo (00) Nettoergebnis nach Haushaltsrücklagen (Saldo 0 + Saldo 01)				2 000,00	-900,00	2 900,00			
Investive Gebarung										
SU 33	Summe Einzahlungen investive Gebarung							0,00	0,00	0,00
SU 34	Summe Auszahlungen investive Gebarung							0,00	0,00	0,00
SA2	Saldo (2) Geldfluss aus der Investiven Gebarung (33 – 34)							0,00	0,00	0,00
SA3	Saldo (3) Nettofinanzierungssaldo (Saldo 1 + Saldo 2)							2 000,00	-900,00	2 900,00
Finanzierungstätigkeit										
SU 35	Summe Einzahlungen aus der Finanzierungstätigkeit							0,00	0,00	0,00
SU 36	Summe Auszahlungen aus der Finanzierungstätigkeit							0,00	0,00	0,00
SA4	Saldo (4) Geldfluss aus der Finanzierungstätigkeit (35 – 36)							0,00	0,00	0,00
SA5	Saldo (5) Geldfluss aus der voranschlagswirksamen Gebarung (Saldo 3 + Saldo 4)							2 000,00	-900,00	2 900,00
649	Sonstige Einrichtungen und Maßnahmen									
649000	Sonstige Einrichtungen und Maßnahmen									
Operative Gebarung										
SU 21 / 31	Summe Erträge / Einzahlungen operative Gebarung				0,00	0,00	0,00	0,00	0,00	0,00
1/649000-680000	Planmäßige Abschreibung	2226			1 100,00	1 100,00				
SU 22 / 32	Summe Aufwendungen / Auszahlungen operative Gebarung				1 100,00	1 100,00	0,00	0,00	0,00	0,00
SA 0 / SA 1	(0) Nettoergebnis (21 - 22) / (1) Geldfluss operative Gebarung (31 – 32)				-1 100,00	-1 100,00	0,00	0,00	0,00	0,00
SA01	Saldo (01) Haushaltsrücklagen (230 - 240)				0,00	0,00	0,00	0,00	0,00	0,00
SA00	Saldo (00) Nettoergebnis nach Haushaltsrücklagen (Saldo 0 + Saldo 01)				-1 100,00	-1 100,00	0,00			
Investive Gebarung										
SU 33	Summe Einzahlungen investive Gebarung							0,00	0,00	0,00

2. Nachtragsvoranschlag 2025

Gemeinde Wienerwald

NVA Ergebnis- und Finanzierungsvoranschlag Detailnachweis

	MVAG	VC QU	Ergebnisvoranschlag			Finanzierungsvoranschlag				
			EH	FH	VA 2025 inkl. NVA	VA 2025	2. NVA	VA 2025 inkl. NVA	VA 2025	2. NVA
SU 34							0,00	0,00	0,00	
SA2							0,00	0,00	0,00	
SA3							0,00	0,00	0,00	
Finanzierungstätigkeit										
SU 35							0,00	0,00	0,00	
SU 36							0,00	0,00	0,00	
SA4							0,00	0,00	0,00	
SA5							0,00	0,00	0,00	
68										
680										
680000										
Operative Gebarung										
SU 21 / 31					0,00	0,00	0,00	0,00	0,00	
SU 22 / 32					0,00	0,00	0,00	0,00	0,00	
SA 0 / SA 1					0,00	0,00	0,00	0,00	0,00	
SA01					0,00	0,00	0,00	0,00	0,00	
SA00					0,00	0,00	0,00	0,00	0,00	
Investive Gebarung										
SU 33							0,00	0,00	0,00	
SU 34							0,00	0,00	0,00	
SA2							0,00	0,00	0,00	
SA3							0,00	0,00	0,00	
Finanzierungstätigkeit										
SU 35							0,00	0,00	0,00	
SU 36							0,00	0,00	0,00	
SA4							0,00	0,00	0,00	
SA5							0,00	0,00	0,00	
69										
690										
690000										
Operative Gebarung										
2/690000+861000					7 500,00	7 500,00		7 500,00	7 500,00	
SU 21 / 31					7 500,00	7 500,00	0,00	7 500,00	7 500,00	

2. Nachtragsvoranschlag 2025

Gemeinde Wienerwald

NVA Ergebnis- und Finanzierungsvoranschlag Detailnachweis

		MVAG		VC QU	Ergebnisvoranschlag			Finanzierungsvoranschlag		
		EH	FH		VA 2025 inkl. NVA	VA 2025	2. NVA	VA 2025 inkl. NVA	VA 2025	2. NVA
1/690000-621000	Personentransporte	2222	3222	24	22 000,00	22 000,00		22 000,00	22 000,00	
SU 22 / 32	Summe Aufwendungen / Auszahlungen operative Gebarung				22 000,00	22 000,00	0,00	22 000,00	22 000,00	0,00
SA 0 / SA 1	(0) Nettoergebnis (21 - 22) / (1) Geldfluss operative Gebarung (31 - 32)				-14 500,00	-14 500,00	0,00	-14 500,00	-14 500,00	0,00
SA01	Saldo (01) Haushaltsrücklagen (230 - 240)				0,00	0,00	0,00	0,00	0,00	0,00
SA00	Saldo (00) Nettoergebnis nach Haushaltsrücklagen (Saldo 0 + Saldo 01)				-14 500,00	-14 500,00	0,00			
Investive Gebarung										
SU 33	Summe Einzahlungen investive Gebarung							0,00	0,00	0,00
SU 34	Summe Auszahlungen investive Gebarung							0,00	0,00	0,00
SA2	Saldo (2) Geldfluss aus der Investiven Gebarung (33 - 34)							0,00	0,00	0,00
SA3	Saldo (3) Nettofinanzierungssaldo (Saldo 1 + Saldo 2)							-14 500,00	-14 500,00	0,00
Finanzierungstätigkeit										
SU 35	Summe Einzahlungen aus der Finanzierungstätigkeit							0,00	0,00	0,00
SU 36	Summe Auszahlungen aus der Finanzierungstätigkeit							0,00	0,00	0,00
SA4	Saldo (4) Geldfluss aus der Finanzierungstätigkeit (35 - 36)							0,00	0,00	0,00
SA5	Saldo (5) Geldfluss aus der voranschlagswirksamen Gebarung (Saldo 3 + Saldo 4)							-14 500,00	-14 500,00	0,00

2. Nachtragsvoranschlag 2025

Gemeinde Wienerwald

NVA Ergebnis- und Finanzierungsvoranschlag Detailnachweis

	MVAG EH FH	VC QU	Ergebnisvoranschlag		Finanzierungsvoranschlag			
			VA 2025 inkl. NVA	VA 2025	2. NVA	VA 2025 inkl. NVA	VA 2025	2. NVA
7 Wirtschaftsförderung								
71	Grundlagenverbesserung in der Land- und Forstwirtschaft							
710	Land- und forstwirtschaftlicher Wegebau							
710000	Wegebau							
Operative Gebarung								
2/710000+813000	Erträge aus der Auflösung von Investitionszuschüssen (Kapitaltransfers)	2127	800,00	800,00				
SU 21 / 31	Summe Erträge / Einzahlungen operative Gebarung		800,00	800,00	0,00	0,00	0,00	0,00
1/710000-680000	Planmäßige Abschreibung	2226	40 200,00	40 200,00				
SU 22 / 32	Summe Aufwendungen / Auszahlungen operative Gebarung		40 200,00	40 200,00	0,00	0,00	0,00	0,00
SA 0 / SA 1	(0) Nettoergebnis (21 - 22) / (1) Geldfluss operative Gebarung (31 - 32)		-39 400,00	-39 400,00	0,00	0,00	0,00	0,00
SA01	Saldo (01) Haushaltsrücklagen (230 - 240)		0,00	0,00	0,00	0,00	0,00	0,00
SA00	Saldo (00) Nettoergebnis nach Haushaltsrücklagen (Saldo 0 + Saldo 01)		-39 400,00	-39 400,00	0,00			
Investive Gebarung								
SU 33	Summe Einzahlungen investive Gebarung				0,00	0,00	0,00	0,00
SU 34	Summe Auszahlungen investive Gebarung				0,00	0,00	0,00	0,00
SA2	Saldo (2) Geldfluss aus der Investiven Gebarung (33 - 34)				0,00	0,00	0,00	0,00
SA3	Saldo (3) Nettofinanzierungssaldo (Saldo 1 + Saldo 2)				0,00	0,00	0,00	0,00
Finanzierungstätigkeit								
SU 35	Summe Einzahlungen aus der Finanzierungstätigkeit				0,00	0,00	0,00	0,00
SU 36	Summe Auszahlungen aus der Finanzierungstätigkeit				0,00	0,00	0,00	0,00
SA4	Saldo (4) Geldfluss aus der Finanzierungstätigkeit (35 - 36)				0,00	0,00	0,00	0,00
SA5	Saldo (5) Geldfluss aus der voranschlagswirksamen Gebarung (Saldo 3 + Saldo 4)				0,00	0,00	0,00	0,00
74	Sonstige Förderung der Land- und Forstwirtschaft							
742	Produktionsförderung							
742000	Produktionsförderung							
Operative Gebarung								
SU 21 / 31	Summe Erträge / Einzahlungen operative Gebarung		0,00	0,00	0,00	0,00	0,00	0,00
1/742000-755000	Transfers an Unternehmen - Besamungszuschuss	2233 3233 27	2 000,00	2 000,00		2 000,00	2 000,00	
SU 22 / 32	Summe Aufwendungen / Auszahlungen operative Gebarung		2 000,00	2 000,00	0,00	2 000,00	2 000,00	0,00
SA 0 / SA 1	(0) Nettoergebnis (21 - 22) / (1) Geldfluss operative Gebarung (31 - 32)		-2 000,00	-2 000,00	0,00	-2 000,00	-2 000,00	0,00
SA01	Saldo (01) Haushaltsrücklagen (230 - 240)		0,00	0,00	0,00	0,00	0,00	0,00
SA00	Saldo (00) Nettoergebnis nach Haushaltsrücklagen (Saldo 0 + Saldo 01)		-2 000,00	-2 000,00	0,00			

2. Nachtragsvoranschlag 2025

Gemeinde Wienerwald

NVA Ergebnis- und Finanzierungsvoranschlag Detailnachweis

	MVAG	VC QU	Ergebnisvoranschlag			Finanzierungsvoranschlag				
			EH	FH	VA 2025 inkl. NVA	VA 2025	2. NVA	VA 2025 inkl. NVA	VA 2025	2. NVA
Investive Gebarung										
SU 33			Summe Einzahlungen investive Gebarung					0,00	0,00	0,00
SU 34			Summe Auszahlungen investive Gebarung					0,00	0,00	0,00
SA2			Saldo (2) Geldfluss aus der Investiven Gebarung (33 – 34)					0,00	0,00	0,00
SA3			Saldo (3) Nettofinanzierungssaldo (Saldo 1 + Saldo 2)					-2 000,00	-2 000,00	0,00
Finanzierungstätigkeit										
SU 35			Summe Einzahlungen aus der Finanzierungstätigkeit					0,00	0,00	0,00
SU 36			Summe Auszahlungen aus der Finanzierungstätigkeit					0,00	0,00	0,00
SA4			Saldo (4) Geldfluss aus der Finanzierungstätigkeit (35 – 36)					0,00	0,00	0,00
SA5			Saldo (5) Geldfluss aus der voranschlagswirksamen Gebarung (Saldo 3 + Saldo 4)					-2 000,00	-2 000,00	0,00
77 Förderung des Tourismus										
771 Maßnahmen zur Förderung des Tourismus										
771000 Maßnahmen zur Förderung des Tourismus										
Operative Gebarung										
SU 21 / 31			Summe Erträge / Einzahlungen operative Gebarung			0,00	0,00	0,00	0,00	0,00
1/771000-400000			Geringwertige Wirtschaftsgüter (GWG)	2221 3221	23	500,00	500,00		500,00	500,00
1/771000-613000			Instandhaltung von sonstigen Grundstückseinrichtungen	2224 3224	24	2 600,00	200,00	2 400,00	2 600,00	200,00
1/771000-680000			Planmäßige Abschreibung	2226		400,00	400,00			
1/771000-728000			Aufwendungen Fremdenverkehr	2225 3225	24	8 000,00	7 000,00	1 000,00	8 000,00	7 000,00
SU 22 / 32			Summe Aufwendungen / Auszahlungen operative Gebarung			11 500,00	8 100,00	3 400,00	11 100,00	7 700,00
SA 0 / SA 1			(0) Nettoergebnis (21 - 22) / (1) Geldfluss operative Gebarung (31 – 32)			-11 500,00	-8 100,00	-3 400,00	-11 100,00	-7 700,00
SA01			Saldo (01) Haushaltsrücklagen (230 - 240)			0,00	0,00	0,00	0,00	0,00
SA00			Saldo (00) Nettoergebnis nach Haushaltsrücklagen (Saldo 0 + Saldo 01)			-11 500,00	-8 100,00	-3 400,00		
Investive Gebarung										
SU 33			Summe Einzahlungen investive Gebarung					0,00	0,00	0,00
SU 34			Summe Auszahlungen investive Gebarung					0,00	0,00	0,00
SA2			Saldo (2) Geldfluss aus der Investiven Gebarung (33 – 34)					0,00	0,00	0,00
SA3			Saldo (3) Nettofinanzierungssaldo (Saldo 1 + Saldo 2)					-11 100,00	-7 700,00	-3 400,00
Finanzierungstätigkeit										
SU 35			Summe Einzahlungen aus der Finanzierungstätigkeit					0,00	0,00	0,00
SU 36			Summe Auszahlungen aus der Finanzierungstätigkeit					0,00	0,00	0,00
SA4			Saldo (4) Geldfluss aus der Finanzierungstätigkeit (35 – 36)					0,00	0,00	0,00
SA5			Saldo (5) Geldfluss aus der voranschlagswirksamen Gebarung (Saldo 3 + Saldo 4)					-11 100,00	-7 700,00	-3 400,00

2. Nachtragsvoranschlag 2025

Gemeinde Wienerwald

NVA Ergebnis- und Finanzierungsvoranschlag Detailnachweis

	MVAG	VC QU	Ergebnisvoranschlag			Finanzierungsvoranschlag				
			EH	FH	VA 2025 inkl. NVA	VA 2025	2. NVA	VA 2025 inkl. NVA	VA 2025	2. NVA
8 Dienstleistungen										
81	Öffentliche Einrichtungen (soweit nicht dem Abschnitt 85 zuzuordnen)									
814	Straßenreinigung									
814000	Straßenreinigung und Winterdienst									
Operative Gebarung										
2/814000+817000	Erträge aus der Auflösung von sonstigen Rückstellungen	2117			200,00		-200,00			
SU 21 / 31	Summe Erträge / Einzahlungen operative Gebarung				0,00	200,00	-200,00	0,00	0,00	0,00
1/814000-400000	Geringwertige Wirtschaftsgüter (GWG)	2221	3221	23	1 100,00	1 100,00		1 100,00	1 100,00	
1/814000-453000	Schmier- und Schleifmittel	2221	3221	23	1 000,00	1 000,00		1 000,00	1 000,00	
1/814000-455000	Streu- und Auftausalze	2221	3221	23	20 000,00	20 000,00		20 000,00	20 000,00	
1/814000-459000	Sonstige Verbrauchsgüter	2221	3221	23	200,00	200,00		200,00	200,00	
1/814000-5	Personalkonten verdichtet	22	32		64 400,00	65 700,00	-1 300,00	62 600,00	65 200,00	-2 600,00
1/814000-728000	Entgelte für sonstige Leistungen	2225	3225	24	500,00	500,00		500,00	500,00	
1/814000-728100	Straßenkehrung	2225	3225	24	16 700,00	16 700,00		16 700,00	16 700,00	
SU 22 / 32	Summe Aufwendungen / Auszahlungen operative Gebarung				103 900,00	105 200,00	-1 300,00	102 100,00	104 700,00	-2 600,00
SA 0 / SA 1	(0) Nettoergebnis (21 - 22) / (1) Geldfluss operative Gebarung (31 – 32)				-103 900,00	-105 000,00	1 100,00	-102 100,00	-104 700,00	2 600,00
SA01	Saldo (01) Haushaltsrücklagen (230 - 240)				0,00	0,00	0,00	0,00	0,00	0,00
SA00	Saldo (00) Nettoergebnis nach Haushaltsrücklagen (Saldo 0 + Saldo 01)				-103 900,00	-105 000,00	1 100,00			
Investive Gebarung										
SU 33	Summe Einzahlungen investive Gebarung							0,00	0,00	0,00
1/814000-042000	Amts-, Betriebs- und Geschäftsausstattung		3415	2				2 300,00		2 300,00
1/814000-050000	Sonderanlagen - Salzsilos		3412	2				12 000,00	10 000,00	2 000,00
SU 34	Summe Auszahlungen investive Gebarung							14 300,00	10 000,00	4 300,00
SA2	Saldo (2) Geldfluss aus der Investiven Gebarung (33 – 34)							-14 300,00	-10 000,00	-4 300,00
SA3	Saldo (3) Nettofinanzierungssaldo (Saldo 1 + Saldo 2)							-116 400,00	-114 700,00	-1 700,00
Finanzierungstätigkeit										
SU 35	Summe Einzahlungen aus der Finanzierungstätigkeit							0,00	0,00	0,00
SU 36	Summe Auszahlungen aus der Finanzierungstätigkeit							0,00	0,00	0,00
SA4	Saldo (4) Geldfluss aus der Finanzierungstätigkeit (35 – 36)							0,00	0,00	0,00
SA5	Saldo (5) Geldfluss aus der voranschlagswirksamen Gebarung (Saldo 3 + Saldo 4)							-116 400,00	-114 700,00	-1 700,00

2. Nachtragsvoranschlag 2025

Gemeinde Wienerwald

NVA Ergebnis- und Finanzierungsvoranschlag Detailnachweis

		MVAG		VC QU	Ergebnisvoranschlag		Finanzierungsvoranschlag			
		EH	FH		VA 2025 inkl. NVA	VA 2025	2. NVA	VA 2025 inkl. NVA	VA 2025	2. NVA
815	Park- und Gartenanlagen, Kinderspielplätze									
815000	Park- und Gartenanlagen, Kinderspielplätze									
Operative Gebarung										
2/815000+813000	Erträge aus der Auflösung von Investitionszuschüssen (Kapitaltransfers)		2127			2 100,00	2 100,00			
SU 21 / 31	Summe Erträge / Einzahlungen operative Gebarung					2 100,00	2 100,00	0,00	0,00	0,00
1/815000-400000	Geringwertige Wirtschaftsgüter (GWG)	2221	3221			100,00		100,00		100,00
1/815000-600000	Strom Spielplatz Sulz	2222	3222	24		100,00	100,00		100,00	
1/815000-613000	Instandhaltung Kinderspielplätze	2224	3224	24		4 000,00	4 000,00	4 000,00		4 000,00
1/815000-680000	Planmäßige Abschreibung	2226				5 100,00	5 100,00			
1/815000-700000	Miet- und Pachtaufwand	2223	3223	24		400,00	400,00	400,00		400,00
1/815000-728000	Prüfungskosten Spielplätze	2225	3225	24		700,00	700,00	700,00		700,00
1/815000-728400	Wasser	2225	3225	24		500,00	500,00	500,00		500,00
SU 22 / 32	Summe Aufwendungen / Auszahlungen operative Gebarung					10 900,00	10 800,00	100,00	5 800,00	5 700,00
SA 0 / SA 1	(0) Nettoergebnis (21 - 22) / (1) Geldfluss operative Gebarung (31 - 32)					-8 800,00	-8 700,00	-100,00	-5 800,00	-5 700,00
SA01	Saldo (01) Haushaltsrücklagen (230 - 240)					0,00	0,00	0,00	0,00	0,00
SA00	Saldo (00) Nettoergebnis nach Haushaltsrücklagen (Saldo 0 + Saldo 01)					-8 800,00	-8 700,00	-100,00		
Investive Gebarung										
SU 33	Summe Einzahlungen investive Gebarung							0,00	0,00	0,00
1/815000-006000	Spielgeräte		3412	2					10 000,00	-10 000,00
SU 34	Summe Auszahlungen investive Gebarung							0,00	10 000,00	-10 000,00
SA2	Saldo (2) Geldfluss aus der Investiven Gebarung (33 - 34)							0,00	-10 000,00	10 000,00
SA3	Saldo (3) Nettofinanzierungssaldo (Saldo 1 + Saldo 2)							-5 800,00	-15 700,00	9 900,00
Finanzierungstätigkeit										
SU 35	Summe Einzahlungen aus der Finanzierungstätigkeit							0,00	0,00	0,00
SU 36	Summe Auszahlungen aus der Finanzierungstätigkeit							0,00	0,00	0,00
SA4	Saldo (4) Geldfluss aus der Finanzierungstätigkeit (35 - 36)							0,00	0,00	0,00
SA5	Saldo (5) Geldfluss aus der voranschlagswirksamen Gebarung (Saldo 3 + Saldo 4)							-5 800,00	-15 700,00	9 900,00
816	Öffentliche Beleuchtung und öffentliche Uhren									
816000	Öffentliche Beleuchtung (LED)									
Operative Gebarung										
6/816000+899000	Entnahmen aus Verrechnungsrücklagen zwischen operativer Gebarung und Projekten	2116		1		35 000,00		35 000,00		
SU 21 / 31	Summe Erträge / Einzahlungen operative Gebarung					35 000,00	0,00	35 000,00	0,00	0,00
1/816000-600000	Strom	2222	3222	24		40 000,00	40 000,00	40 000,00		40 000,00
1/816000-611000	Instandhaltung der Straßenbeleuchtung	2224	3224	24		25 000,00	25 000,00	25 000,00		25 000,00
1/816000-680000	Planmäßige Abschreibung	2226				32 200,00	32 200,00			

2. Nachtragsvoranschlag 2025

Gemeinde Wienerwald

NVA Ergebnis- und Finanzierungsvoranschlag Detailnachweis

	MVAG	VC QU	Ergebnisvoranschlag			Finanzierungsvoranschlag				
			EH	FH	VA 2025 inkl. NVA	VA 2025	2. NVA	VA 2025 inkl. NVA	VA 2025	2. NVA
SU 22 / 32	Summe Aufwendungen / Auszahlungen operative Gebarung				97 200,00	97 200,00	0,00	65 000,00	65 000,00	0,00
SA 0 / SA 1	(0) Nettoergebnis (21 - 22) / (1) Geldfluss operative Gebarung (31 - 32)				-62 200,00	-97 200,00	35 000,00	-65 000,00	-65 000,00	0,00
SA01	Saldo (01) Haushaltsrücklagen (230 - 240)				0,00	0,00	0,00	0,00	0,00	0,00
SA00	Saldo (00) Nettoergebnis nach Haushaltsrücklagen (Saldo 0 + Saldo 01)				-62 200,00	-97 200,00	35 000,00			
Investive Gebarung										
6/816000+300000	Kommunales Investitionspaket 2023		3331	1 33					149 800,00	-149 800,00
SU 33	Summe Einzahlungen investive Gebarung							0,00	149 800,00	-149 800,00
1/816000-005000	Errichtung und Erweiterung der Straßenbeleuchtung		3412	2 40				20 000,00	20 000,00	
5/816000-005000	Anlagen zu Straßenbauten		3412	1 40				35 000,00	219 800,00	-184 800,00
SU 34	Summe Auszahlungen investive Gebarung							55 000,00	239 800,00	-184 800,00
SA2	Saldo (2) Geldfluss aus der Investiven Gebarung (33 - 34)							-55 000,00	-90 000,00	35 000,00
SA3	Saldo (3) Nettofinanzierungssaldo (Saldo 1 + Saldo 2)							-120 000,00	-155 000,00	35 000,00
Finanzierungstätigkeit										
SU 35	Summe Einzahlungen aus der Finanzierungstätigkeit							0,00	0,00	0,00
SU 36	Summe Auszahlungen aus der Finanzierungstätigkeit							0,00	0,00	0,00
SA4	Saldo (4) Geldfluss aus der Finanzierungstätigkeit (35 - 36)							0,00	0,00	0,00
SA5	Saldo (5) Geldfluss aus der voranschlagswirksamen Gebarung (Saldo 3 + Saldo 4)							-120 000,00	-155 000,00	35 000,00
817	Friedhöfe (einschließlich Einsegnungshallen und Krematorien)									
817000	Friedhöfe									
Operative Gebarung										
2/817000+817000	Erträge aus der Auflösung von sonstigen Rückstellungen		2117		200,00	200,00				
2/817000+852000	Grabstellengebühren		2113	3113	12	20 000,00	22 000,00	-2 000,00	20 000,00	22 000,00
2/817000+852100	Benützungsgebühr Leichenhalle		2113	3113	12	5 000,00	6 000,00	-1 000,00	5 000,00	6 000,00
2/817000+852200	Beerdigungsg Gebühr		2113	3113	12	8 000,00	13 000,00	-5 000,00	8 000,00	13 000,00
SU 21 / 31	Summe Erträge / Einzahlungen operative Gebarung				33 200,00	41 200,00	-8 000,00	33 000,00	41 000,00	-8 000,00
1/817000-400000	Geringwertige Wirtschaftsgüter (GWG)		2221	3221	23	400,00	400,00		400,00	400,00
1/817000-454000	Reinigungsmittel		2221	3221		5 000,00	5 000,00		5 000,00	5 000,00
1/817000-459000	Sonstige Verbrauchsgüter		2221	3221		5 200,00		5 200,00	5 200,00	5 200,00
1/817000-5	Personalkonten verdichtet		22	32		33 500,00	34 700,00	-1 200,00	33 500,00	34 500,00
1/817000-600000	Strom		2222	3222	24	800,00	800,00		800,00	800,00
1/817000-619000	Instandhaltung Friedhofsanlagen		2224	3224	24	2 000,00	2 000,00		2 000,00	2 000,00
1/817000-670000	Versicherungen		2222	3222	24	300,00	300,00		300,00	300,00
1/817000-680000	Planmäßige Abschreibung		2226			6 400,00	6 400,00			
1/817000-700000	SW/HW - laufende Entgelte (SaaS)		2223	3223	24	300,00	300,00		300,00	300,00
1/817000-728000	Entgelte für sonstige Leistungen		2225	3225	24	8 000,00	8 000,00		8 000,00	8 000,00

2. Nachtragsvoranschlag 2025

Gemeinde Wienerwald

NVA Ergebnis- und Finanzierungsvoranschlag Detailnachweis

		MVAG		VC QU	Ergebnisvoranschlag			Finanzierungsvoranschlag		
		EH	FH		VA 2025 inkl. NVA	VA 2025	2. NVA	VA 2025 inkl. NVA	VA 2025	2. NVA
1/817000-728400	Wasser	2225	3225	24	800,00	800,00		800,00	800,00	
SU 22 / 32	Summe Aufwendungen / Auszahlungen operative Gebarung				62 700,00	58 700,00	4 000,00	56 300,00	52 100,00	4 200,00
SA 0 / SA 1	(0) Nettoergebnis (21 - 22) / (1) Geldfluss operative Gebarung (31 – 32)				-29 500,00	-17 500,00	-12 000,00	-23 300,00	-11 100,00	-12 200,00
SA01	Saldo (01) Haushaltsrücklagen (230 - 240)				0,00	0,00	0,00	0,00	0,00	0,00
SA00	Saldo (00) Nettoergebnis nach Haushaltsrücklagen (Saldo 0 + Saldo 01)				-29 500,00	-17 500,00	-12 000,00			
Investive Gebarung										
SU 33	Summe Einzahlungen investive Gebarung							0,00	0,00	0,00
1/817000-050000	Sonderanlagen			3412 2				17 500,00	15 000,00	2 500,00
SU 34	Summe Auszahlungen investive Gebarung							17 500,00	15 000,00	2 500,00
SA2	Saldo (2) Geldfluss aus der Investiven Gebarung (33 – 34)							-17 500,00	-15 000,00	-2 500,00
SA3	Saldo (3) Nettofinanzierungssaldo (Saldo 1 + Saldo 2)							-40 800,00	-26 100,00	-14 700,00
Finanzierungstätigkeit										
SU 35	Summe Einzahlungen aus der Finanzierungstätigkeit							0,00	0,00	0,00
SU 36	Summe Auszahlungen aus der Finanzierungstätigkeit							0,00	0,00	0,00
SA4	Saldo (4) Geldfluss aus der Finanzierungstätigkeit (35 – 36)							0,00	0,00	0,00
SA5	Saldo (5) Geldfluss aus der voranschlagswirksamen Gebarung (Saldo 3 + Saldo 4)							-40 800,00	-26 100,00	-14 700,00
82 Betriebsähnliche Einrichtungen und Betriebe										
820 Wirtschaftshöfe										
820000 Bauhof										
Operative Gebarung										
2/820000+817000	Erträge aus der Auflösung von sonstigen Rückstellungen			2117	1 800,00	1 300,00	500,00			
SU 21 / 31	Summe Erträge / Einzahlungen operative Gebarung				1 800,00	1 300,00	500,00	0,00	0,00	0,00
1/820000-400000	Geringwertige Wirtschaftsgüter (GWG)	2221	3221	23	5 500,00	4 000,00	1 500,00	5 500,00	4 000,00	1 500,00
1/820000-420000	Roh-, Hilfs- und Baustoffe	2221	3221	23	1 500,00	1 500,00		1 500,00	1 500,00	
1/820000-430000	Lebensmittel	2221	3221		200,00		200,00	200,00		200,00
1/820000-451000	Brennstoffe - Gas	2221	3221	23	200,00	200,00		200,00	200,00	
1/820000-452000	Treibstoffe Arbeitsgeräte	2221	3221	23	2 000,00	2 000,00		2 000,00	2 000,00	
1/820000-453000	Schmier- und Schleifmittel	2221	3221	23	100,00	100,00		100,00	100,00	
1/820000-454000	Reinigungsmittel	2221	3221	23	500,00	500,00		500,00	500,00	
1/820000-456000	Schreib-, Zeichen- und sonstige Büromittel	2221	3221	23	100,00	100,00		100,00	100,00	
1/820000-459000	Sonstige Verbrauchsgüter	2221	3221	23	4 000,00	2 000,00	2 000,00	4 000,00	2 000,00	2 000,00
1/820000-5	Personalkonten verdichtet	22	32		107 800,00	110 600,00	-2 800,00	107 800,00	109 000,00	-1 200,00
1/820000-600000	Strom	2222	3222	24	400,00	400,00		400,00	400,00	
1/820000-600100	Heizung Gas	2222	3222	24	600,00	600,00		600,00	600,00	

2. Nachtragsvoranschlag 2025

Gemeinde Wienerwald

NVA Ergebnis- und Finanzierungsvoranschlag Detailnachweis

		MVAG		VC QU	Ergebnisvoranschlag		Finanzierungsvoranschlag			
		EH	FH		VA 2025 inkl. NVA	VA 2025	2. NVA	VA 2025 inkl. NVA	VA 2025	2. NVA
1/820000-613000	Instandhaltung von sonstigen Grundstückseinrichtungen	2224	3224	24	1 000,00	1 000,00		1 000,00	1 000,00	
1/820000-614000	Instandhaltung von Gebäuden	2224	3224	24	500,00	500,00		500,00	500,00	
1/820000-616000	Instandhaltung von Maschinen und maschinellen Anlagen	2224	3224	24	1 600,00	1 600,00		1 600,00	1 600,00	
1/820000-618100	Instandhaltung von Arbeitsgeräten	2224	3224	24	1 100,00	1 000,00	100,00	1 100,00	1 000,00	100,00
1/820000-670000	Versicherungen	2222	3222	24	500,00	500,00		500,00	500,00	
1/820000-680000	Planmäßige Abschreibung	2226			4 600,00	4 600,00				
1/820000-711000	Gebühren für die Benützung von Gemeindeeinrichtungen und Anlagen gemäß FAG	2225	3225	24	100,00	100,00		100,00	100,00	
1/820000-728000	Entgelte für sonstige Leistungen	2225	3225	24	2 000,00	2 000,00		2 000,00	2 000,00	
1/820000-728400	Wasser	2225	3225	24	100,00	100,00		100,00	100,00	
SU 22 / 32	Summe Aufwendungen / Auszahlungen operative Gebarung				134 400,00	133 400,00	1 000,00	129 800,00	127 200,00	2 600,00
SA 0 / SA 1	(0) Nettoergebnis (21 - 22) / (1) Geldfluss operative Gebarung (31 - 32)				-132 600,00	-132 100,00	-500,00	-129 800,00	-127 200,00	-2 600,00
SA01	Saldo (01) Haushaltsrücklagen (230 - 240)				0,00	0,00	0,00	0,00	0,00	0,00
SA00	Saldo (00) Nettoergebnis nach Haushaltsrücklagen (Saldo 0 + Saldo 01)				-132 600,00	-132 100,00	-500,00			
Investive Gebarung										
SU 33	Summe Einzahlungen investive Gebarung							0,00	0,00	0,00
1/820000-010000	Gebäude		3413	2 40				100,00	100,00	
1/820000-030000	Werkzeuge		3414	2				1 200,00		1 200,00
SU 34	Summe Auszahlungen investive Gebarung							1 300,00	100,00	1 200,00
SA2	Saldo (2) Geldfluss aus der Investiven Gebarung (33 - 34)							-1 300,00	-100,00	-1 200,00
SA3	Saldo (3) Nettofinanzierungssaldo (Saldo 1 + Saldo 2)							-131 100,00	-127 300,00	-3 800,00
Finanzierungstätigkeit										
SU 35	Summe Einzahlungen aus der Finanzierungstätigkeit							0,00	0,00	0,00
SU 36	Summe Auszahlungen aus der Finanzierungstätigkeit							0,00	0,00	0,00
SA4	Saldo (4) Geldfluss aus der Finanzierungstätigkeit (35 - 36)							0,00	0,00	0,00
SA5	Saldo (5) Geldfluss aus der voranschlagswirksamen Gebarung (Saldo 3 + Saldo 4)							-131 100,00	-127 300,00	-3 800,00
821	Fuhrpark									
821000	Fuhrpark									
Operative Gebarung										
2/821000+813000	Erträge aus der Auflösung von Investitionszuschüssen (Kapitaltransfers)	2127			1 600,00	1 600,00				
2/821000+829000	Sonstige Erträge - Ersätze Versicherung, Finanzamt	2116	3116	18		16 500,00	-16 500,00		16 500,00	-16 500,00
6/821000+899000	Entnahmen aus Verrechnungsrücklagen zwischen operativer Gebarung und Projekten	2116		1	127 300,00	127 300,00				

2. Nachtragsvoranschlag 2025

Gemeinde Wienerwald

NVA Ergebnis- und Finanzierungsvoranschlag Detailnachweis

		MVAG		VC QU	Ergebnisvoranschlag			Finanzierungsvoranschlag		
		EH	FH		VA 2025 inkl. NVA	VA 2025	2. NVA	VA 2025 inkl. NVA	VA 2025	2. NVA
6/821000+899001	Entnahmen aus Verrechnungsrücklagen zwischen operativer Gebarung und Projekten	2116		1	800,00	800,00				
SU 21 / 31	Summe Erträge / Einzahlungen operative Gebarung				129 700,00	146 200,00	-16 500,00	0,00	16 500,00	-16 500,00
1/821000-400000	Geringwertige Wirtschaftsgüter (GWG)	2221	3221	23	1 500,00	1 500,00		1 500,00	1 500,00	
1/821000-452000	Treibstoffe	2221	3221	23	14 000,00	14 000,00		14 000,00	14 000,00	
1/821000-453000	Schmier- und Schleifmittel	2221	3221	23	500,00	500,00		500,00	500,00	
1/821000-454000	Reinigungsmittel	2221	3221	23	2 000,00	2 000,00		2 000,00	2 000,00	
1/821000-455000	Chemische und sonstige artverwandte Mittel	2221	3221	23	600,00	500,00	100,00	600,00	500,00	100,00
1/821000-459000	Sonstige Verbrauchsgüter	2221	3221	23	500,00	500,00		500,00	500,00	
1/821000-617000	Instandhaltung von Fahrzeugen	2224	3224	24	20 000,00	20 000,00		20 000,00	20 000,00	
1/821000-619000	Instandhaltung Tankstelle Bauhof	2224	3224		300,00	300,00		300,00	300,00	
1/821000-650000	Zinsen für Finanzschulden	2241	3241	25	1 800,00	1 000,00	800,00	1 800,00	1 000,00	800,00
1/821000-670000	Versicherungen	2222	3222	24	15 500,00	15 500,00		15 500,00	15 500,00	
1/821000-680000	Planmäßige Abschreibung	2226			23 900,00	23 900,00				
1/821000-700000	Akkumiete Elektrofahrzeuge	2223	3223	24	900,00	900,00		900,00	900,00	
1/821000-705300	Leasing Traktor 2017	2223	3223	24	8 600,00	8 600,00		8 600,00	8 600,00	
1/821000-705400	Leasing Traktor 2018	2223	3223	24	7 400,00	7 400,00		7 400,00	7 400,00	
1/821000-710000	Öffentliche Abgaben, ohne Geb. FAG Kfz-Steuer und Vignetten	2225	3225	24	1 200,00	1 200,00		1 200,00	1 200,00	
SU 22 / 32	Summe Aufwendungen / Auszahlungen operative Gebarung				98 700,00	97 800,00	900,00	74 800,00	73 900,00	900,00
SA 0 / SA 1	(0) Nettoergebnis (21 - 22) / (1) Geldfluss operative Gebarung (31 - 32)				31 000,00	48 400,00	-17 400,00	-74 800,00	-57 400,00	-17 400,00
SA01	Saldo (01) Haushaltsrücklagen (230 - 240)				0,00	0,00	0,00	0,00	0,00	0,00
SA00	Saldo (00) Nettoergebnis nach Haushaltsrücklagen (Saldo 0 + Saldo 01)				31 000,00	48 400,00	-17 400,00			
Investive Gebarung										
SU 33	Summe Einzahlungen investive Gebarung							0,00	0,00	0,00
5/821000-010000	Garagen Gemeindefahrzeuge / Bauhof		3413	1				26 500,00	26 500,00	
1/821000-040000	Fahrzeuge		3414	2 41				700,00		700,00
5/821000-040000	Fahrzeuge		3414	1				47 800,00	47 800,00	
SU 34	Summe Auszahlungen investive Gebarung							75 000,00	74 300,00	700,00
SA2	Saldo (2) Geldfluss aus der Investiven Gebarung (33 - 34)							-75 000,00	-74 300,00	-700,00
SA3	Saldo (3) Nettofinanzierungssaldo (Saldo 1 + Saldo 2)							-149 800,00	-131 700,00	-18 100,00
Finanzierungstätigkeit										
6/821000+346000	Investitionsdarlehen von Finanzunternehmen		3514	1				180 000,00	180 000,00	
6/821000+346001	Investitionsdarlehen von Finanzunternehmen		3514	1				47 000,00	47 000,00	
SU 35	Summe Einzahlungen aus der Finanzierungstätigkeit							227 000,00	227 000,00	0,00

2. Nachtragsvoranschlag 2025

Gemeinde Wienerwald

NVA Ergebnis- und Finanzierungsvoranschlag Detailnachweis

		MVAG		VC QU	Ergebnisvoranschlag			Finanzierungsvoranschlag		
		EH	FH		VA 2025 inkl. NVA	VA 2025	2. NVA	VA 2025 inkl. NVA	VA 2025	2. NVA
1/821000-346000	Tilgung von Bankdarlehen		3614	65				24 600,00	15 200,00	9 400,00
SU 36	Summe Auszahlungen aus der Finanzierungstätigkeit							24 600,00	15 200,00	9 400,00
SA4	Saldo (4) Geldfluss aus der Finanzierungstätigkeit (35 – 36)							202 400,00	211 800,00	-9 400,00
SA5	Saldo (5) Geldfluss aus der voranschlagswirksamen Gebarung (Saldo 3 + Saldo 4)							52 600,00	80 100,00	-27 500,00
84	Liegenschaften, Wohn- und Geschäftsgebäude									
840	Grundbesitz									
840000	Grundbesitz									
	Operative Gebarung									
2/840000+811000	Einnahmen aus Verpachtung landwirtschaftl. Grundstücke	2115	3115	14	500,00	500,00		500,00	500,00	
2/840000+861000	Zinsenzuschüsse	2121	3121			2 000,00	-2 000,00		2 000,00	-2 000,00
6/840000+899000	Entnahmen aus Verrechnungsrücklagen zwischen operativer Gebarung und Projekten	2116		1	4 000,00	4 000,00				
SU 21 / 31	Summe Erträge / Einzahlungen operative Gebarung				4 500,00	6 500,00	-2 000,00	500,00	2 500,00	-2 000,00
1/840000-610000	Instandhaltung von Grund und Boden	2224	3224	24	200,00	200,00		200,00	200,00	
1/840000-650000	Zinsen für Finanzschulden	2241	3241	25	5 600,00	9 500,00	-3 900,00	5 600,00	9 500,00	-3 900,00
1/840000-705000	Leasing Grundstücke Sittendorf	2223	3223	24	7 900,00	7 900,00		7 900,00	7 900,00	
1/840000-711000	Gebühren für die Benützung von Gemeindeeinrichtungen und Anlagen gemäß FAG	2225	3225	24	800,00	800,00		800,00	800,00	
SU 22 / 32	Summe Aufwendungen / Auszahlungen operative Gebarung				14 500,00	18 400,00	-3 900,00	14 500,00	18 400,00	-3 900,00
SA 0 / SA 1	(0) Nettoergebnis (21 - 22) / (1) Geldfluss operative Gebarung (31 – 32)				-10 000,00	-11 900,00	1 900,00	-14 000,00	-15 900,00	1 900,00
SA01	Saldo (01) Haushaltsrücklagen (230 - 240)				0,00	0,00	0,00	0,00	0,00	0,00
SA00	Saldo (00) Nettoergebnis nach Haushaltsrücklagen (Saldo 0 + Saldo 01)				-10 000,00	-11 900,00	1 900,00			
	Investive Gebarung									
SU 33	Summe Einzahlungen investive Gebarung							0,00	0,00	0,00
5/840000-001000	Unbebaute Grundstücke		3412	1				324 000,00	324 000,00	
SU 34	Summe Auszahlungen investive Gebarung							324 000,00	324 000,00	0,00
SA2	Saldo (2) Geldfluss aus der Investiven Gebarung (33 – 34)							-324 000,00	-324 000,00	0,00
SA3	Saldo (3) Nettofinanzierungssaldo (Saldo 1 + Saldo 2)							-338 000,00	-339 900,00	1 900,00
	Finanzierungstätigkeit									
6/840000+346000	Investitionsdarlehen von Finanzunternehmen		3514	1				320 000,00	320 000,00	
SU 35	Summe Einzahlungen aus der Finanzierungstätigkeit							320 000,00	320 000,00	0,00
1/840000-346000	Tilgung von Bankdarlehen		3614	65				34 300,00	31 000,00	3 300,00
SU 36	Summe Auszahlungen aus der Finanzierungstätigkeit							34 300,00	31 000,00	3 300,00
SA4	Saldo (4) Geldfluss aus der Finanzierungstätigkeit (35 – 36)							285 700,00	289 000,00	-3 300,00

2. Nachtragsvoranschlag 2025

Gemeinde Wienerwald

NVA Ergebnis- und Finanzierungsvoranschlag Detailnachweis

		MVAG		VC QU	Ergebnisvoranschlag			Finanzierungsvoranschlag		
		EH	FH		VA 2025 inkl. NVA	VA 2025	2. NVA	VA 2025 inkl. NVA	VA 2025	2. NVA
SA5	Saldo (5) Geldfluss aus der voranschlagswirksamen Gebarung (Saldo 3 + Saldo 4)							-52 300,00	-50 900,00	-1 400,00
846	Wohn- und Geschäftsgebäude (soweit nicht bei 853)									
846000	Kirchenplatz 7									
	Operative Gebarung									
2/846000+811000	Einnahmen aus Untervermietung	2115	3115	14	2 700,00	2 200,00	500,00	2 700,00	2 200,00	500,00
SU 21 / 31	Summe Erträge / Einzahlungen operative Gebarung				2 700,00	2 200,00	500,00	2 700,00	2 200,00	500,00
1/846000-614000	Instandhaltung von Gebäuden und Bauten	2224	3224		400,00	100,00	300,00	400,00	100,00	300,00
1/846000-700000	Miete an KG	2223	3223	24	1 200,00	1 200,00		1 200,00	1 200,00	
1/846000-700100	Betriebskosten an KG	2223	3223	24	9 500,00	7 500,00	2 000,00	9 500,00	7 500,00	2 000,00
SU 22 / 32	Summe Aufwendungen / Auszahlungen operative Gebarung				11 100,00	8 800,00	2 300,00	11 100,00	8 800,00	2 300,00
SA 0 / SA 1	(0) Nettoergebnis (21 - 22) / (1) Geldfluss operative Gebarung (31 - 32)				-8 400,00	-6 600,00	-1 800,00	-8 400,00	-6 600,00	-1 800,00
SA01	Saldo (01) Haushaltsrücklagen (230 - 240)				0,00	0,00	0,00	0,00	0,00	0,00
SA00	Saldo (00) Nettoergebnis nach Haushaltsrücklagen (Saldo 0 + Saldo 01)				-8 400,00	-6 600,00	-1 800,00			
	Investive Gebarung									
SU 33	Summe Einzahlungen investive Gebarung							0,00	0,00	0,00
SU 34	Summe Auszahlungen investive Gebarung							0,00	0,00	0,00
SA2	Saldo (2) Geldfluss aus der Investiven Gebarung (33 - 34)							0,00	0,00	0,00
SA3	Saldo (3) Nettofinanzierungssaldo (Saldo 1 + Saldo 2)							-8 400,00	-6 600,00	-1 800,00
	Finanzierungstätigkeit									
SU 35	Summe Einzahlungen aus der Finanzierungstätigkeit							0,00	0,00	0,00
SU 36	Summe Auszahlungen aus der Finanzierungstätigkeit							0,00	0,00	0,00
SA4	Saldo (4) Geldfluss aus der Finanzierungstätigkeit (35 - 36)							0,00	0,00	0,00
SA5	Saldo (5) Geldfluss aus der voranschlagswirksamen Gebarung (Saldo 3 + Saldo 4)							-8 400,00	-6 600,00	-1 800,00
846100	Wohn- und Geschäftsgebäude									
	Operative Gebarung									
2/846100+811000	Bauzinse Kurparkgasse 264	2115	3115	14	3 000,00	3 000,00		3 000,00	3 000,00	
SU 21 / 31	Summe Erträge / Einzahlungen operative Gebarung				3 000,00	3 000,00	0,00	3 000,00	3 000,00	0,00
SU 22 / 32	Summe Aufwendungen / Auszahlungen operative Gebarung				0,00	0,00	0,00	0,00	0,00	0,00
SA 0 / SA 1	(0) Nettoergebnis (21 - 22) / (1) Geldfluss operative Gebarung (31 - 32)				3 000,00	3 000,00	0,00	3 000,00	3 000,00	0,00
SA01	Saldo (01) Haushaltsrücklagen (230 - 240)				0,00	0,00	0,00	0,00	0,00	0,00
SA00	Saldo (00) Nettoergebnis nach Haushaltsrücklagen (Saldo 0 + Saldo 01)				3 000,00	3 000,00	0,00			
	Investive Gebarung									
SU 33	Summe Einzahlungen investive Gebarung							0,00	0,00	0,00
SU 34	Summe Auszahlungen investive Gebarung							0,00	0,00	0,00
SA2	Saldo (2) Geldfluss aus der Investiven Gebarung (33 - 34)							0,00	0,00	0,00

2. Nachtragsvoranschlag 2025

Gemeinde Wienerwald

NVA Ergebnis- und Finanzierungsvoranschlag Detailnachweis

		MVAG VC QU			Ergebnisvoranschlag			Finanzierungsvoranschlag		
		EH	FH		VA 2025 inkl. NVA	VA 2025	2. NVA	VA 2025 inkl. NVA	VA 2025	2. NVA
SA3	Saldo (3) Nettofinanzierungssaldo (Saldo 1 + Saldo 2)							3 000,00	3 000,00	0,00
Finanzierungstätigkeit										
SU 35	Summe Einzahlungen aus der Finanzierungstätigkeit							0,00	0,00	0,00
SU 36	Summe Auszahlungen aus der Finanzierungstätigkeit							0,00	0,00	0,00
SA4	Saldo (4) Geldfluss aus der Finanzierungstätigkeit (35 – 36)							0,00	0,00	0,00
SA5	Saldo (5) Geldfluss aus der voranschlagswirksamen Gebarung (Saldo 3 + Saldo 4)							3 000,00	3 000,00	0,00
846200	Gemeindehaus Sulz 20									
Operative Gebarung										
SU 21 / 31	Summe Erträge / Einzahlungen operative Gebarung				0,00	0,00	0,00	0,00	0,00	0,00
1/846200-400000	Geringwertige Wirtschaftsgüter (GWG)	2221	3221	23	200,00	200,00		200,00	200,00	
1/846200-454000	Reinigungsmittel	2221	3221	23	100,00	100,00		100,00	100,00	
1/846200-600000	Strom	2222	3222	24	500,00	500,00		500,00	500,00	
1/846200-600100	Fernwärme	2222	3222	24	4 300,00	4 300,00		4 300,00	4 300,00	
1/846200-613000	Instandhaltung von sonstigen Grundstückseinrichtungen	2224	3224	24	200,00	200,00		200,00	200,00	
1/846200-614000	Instandhaltung von Gebäuden und Bauten	2224	3224	24	1 000,00	1 000,00		1 000,00	1 000,00	
1/846200-650000	Zinsen für Finanzschulden	2241	3241	25	2 600,00	2 600,00		2 600,00	2 600,00	
1/846200-670000	Versicherungen	2222	3222	24	600,00	200,00	400,00	400,00		400,00
1/846200-680000	Planmäßige Abschreibung	2226			2 600,00	2 600,00				
1/846200-711000	Gebühren für die Benützung von Gemeindeeinrichtungen und Anlagen gemäß FAG	2225	3225	24	1 200,00	1 200,00		1 200,00	1 200,00	
1/846200-728000	Entgelte für sonstige Leistungen	2225	3225	24	200,00	200,00		200,00	200,00	
1/846200-728400	Wasser	2225	3225	24	100,00	100,00		100,00	100,00	
SU 22 / 32	Summe Aufwendungen / Auszahlungen operative Gebarung				13 600,00	13 200,00	400,00	10 800,00	10 400,00	400,00
SA 0 / SA 1	(0) Nettoergebnis (21 - 22) / (1) Geldfluss operative Gebarung (31 – 32)				-13 600,00	-13 200,00	-400,00	-10 800,00	-10 400,00	-400,00
SA01	Saldo (01) Haushaltsrücklagen (230 - 240)				0,00	0,00	0,00	0,00	0,00	0,00
SA00	Saldo (00) Nettoergebnis nach Haushaltsrücklagen (Saldo 0 + Saldo 01)				-13 600,00	-13 200,00	-400,00			
Investive Gebarung										
SU 33	Summe Einzahlungen investive Gebarung							0,00	0,00	0,00
SU 34	Summe Auszahlungen investive Gebarung							0,00	0,00	0,00
SA2	Saldo (2) Geldfluss aus der Investiven Gebarung (33 – 34)							0,00	0,00	0,00
SA3	Saldo (3) Nettofinanzierungssaldo (Saldo 1 + Saldo 2)							-10 800,00	-10 400,00	-400,00
Finanzierungstätigkeit										
SU 35	Summe Einzahlungen aus der Finanzierungstätigkeit							0,00	0,00	0,00
1/846200-346000	Tilgung von Bankdarlehen		3614	65				24 100,00	24 100,00	
SU 36	Summe Auszahlungen aus der Finanzierungstätigkeit							24 100,00	24 100,00	0,00

2. Nachtragsvoranschlag 2025

Gemeinde Wienerwald

NVA Ergebnis- und Finanzierungsvoranschlag Detailnachweis

		MVAG		VC QU	Ergebnisvoranschlag			Finanzierungsvoranschlag		
		EH	FH		VA 2025 inkl. NVA	VA 2025	2. NVA	VA 2025 inkl. NVA	VA 2025	2. NVA
SA4	Saldo (4) Geldfluss aus der Finanzierungstätigkeit (35 – 36)							-24 100,00	-24 100,00	0,00
SA5	Saldo (5) Geldfluss aus der voranschlagswirksamen Gebarung (Saldo 3 + Saldo 4)							-34 900,00	-34 500,00	-400,00
849	Sonstige Liegenschaften									
849000	Sonstige Liegenschaften									
Operative Gebarung										
2/849000+811000	Pachtertrag Heizwerk Sulz	2115	3115	14	3 800,00	3 800,00		3 800,00	3 800,00	
SU 21 / 31	Summe Erträge / Einzahlungen operative Gebarung				3 800,00	3 800,00	0,00	3 800,00	3 800,00	0,00
SU 22 / 32	Summe Aufwendungen / Auszahlungen operative Gebarung				0,00	0,00	0,00	0,00	0,00	0,00
SA 0 / SA 1	(0) Nettoergebnis (21 - 22) / (1) Geldfluss operative Gebarung (31 – 32)				3 800,00	3 800,00	0,00	3 800,00	3 800,00	0,00
SA01	Saldo (01) Haushaltsrücklagen (230 - 240)				0,00	0,00	0,00	0,00	0,00	0,00
SA00	Saldo (00) Nettoergebnis nach Haushaltsrücklagen (Saldo 0 + Saldo 01)				3 800,00	3 800,00	0,00			
Investive Gebarung										
SU 33	Summe Einzahlungen investive Gebarung							0,00	0,00	0,00
SU 34	Summe Auszahlungen investive Gebarung							0,00	0,00	0,00
SA2	Saldo (2) Geldfluss aus der Investiven Gebarung (33 – 34)							0,00	0,00	0,00
SA3	Saldo (3) Nettofinanzierungssaldo (Saldo 1 + Saldo 2)							3 800,00	3 800,00	0,00
Finanzierungstätigkeit										
SU 35	Summe Einzahlungen aus der Finanzierungstätigkeit							0,00	0,00	0,00
SU 36	Summe Auszahlungen aus der Finanzierungstätigkeit							0,00	0,00	0,00
SA4	Saldo (4) Geldfluss aus der Finanzierungstätigkeit (35 – 36)							0,00	0,00	0,00
SA5	Saldo (5) Geldfluss aus der voranschlagswirksamen Gebarung (Saldo 3 + Saldo 4)							3 800,00	3 800,00	0,00
85	Betriebe mit marktbestimmter Tätigkeit									
850	Betriebe der Wasserversorgung									
850000	Wasserversorgung									
Operative Gebarung										
SU 21 / 31	Summe Erträge / Einzahlungen operative Gebarung				0,00	0,00	0,00	0,00	0,00	0,00
SU 22 / 32	Summe Aufwendungen / Auszahlungen operative Gebarung				0,00	0,00	0,00	0,00	0,00	0,00
SA 0 / SA 1	(0) Nettoergebnis (21 - 22) / (1) Geldfluss operative Gebarung (31 – 32)				0,00	0,00	0,00	0,00	0,00	0,00
SA01	Saldo (01) Haushaltsrücklagen (230 - 240)				0,00	0,00	0,00	0,00	0,00	0,00
SA00	Saldo (00) Nettoergebnis nach Haushaltsrücklagen (Saldo 0 + Saldo 01)				0,00	0,00	0,00			
Investive Gebarung										
SU 33	Summe Einzahlungen investive Gebarung							0,00	0,00	0,00
SU 34	Summe Auszahlungen investive Gebarung							0,00	0,00	0,00
SA2	Saldo (2) Geldfluss aus der Investiven Gebarung (33 – 34)							0,00	0,00	0,00
SA3	Saldo (3) Nettofinanzierungssaldo (Saldo 1 + Saldo 2)							0,00	0,00	0,00

2. Nachtragsvoranschlag 2025

Gemeinde Wienerwald

NVA Ergebnis- und Finanzierungsvoranschlag Detailnachweis

		MVAG		VC QU	Ergebnisvoranschlag			Finanzierungsvoranschlag		
		EH	FH		VA 2025 inkl. NVA	VA 2025	2. NVA	VA 2025 inkl. NVA	VA 2025	2. NVA
Finanzierungstätigkeit										
SU 35	Summe Einzahlungen aus der Finanzierungstätigkeit							0,00	0,00	0,00
SU 36	Summe Auszahlungen aus der Finanzierungstätigkeit							0,00	0,00	0,00
SA4	Saldo (4) Geldfluss aus der Finanzierungstätigkeit (35 – 36)							0,00	0,00	0,00
SA5	Saldo (5) Geldfluss aus der voranschlagswirksamen Gebarung (Saldo 3 + Saldo 4)							0,00	0,00	0,00
850100 Wasserversorgung Sittendorf										
Operative Gebarung										
2/850100+852000	Wasserbezugsgebühren	2113	3113	12					500,00	-500,00
2/850100+852100	Bereitstellungsgebühr	2113	3113	12				100,00	100,00	
SU 21 / 31	Summe Erträge / Einzahlungen operative Gebarung				0,00	0,00	0,00	100,00	600,00	-500,00
SU 22 / 32	Summe Aufwendungen / Auszahlungen operative Gebarung				0,00	0,00	0,00	0,00	0,00	0,00
SA 0 / SA 1	(0) Nettoergebnis (21 - 22) / (1) Geldfluss operative Gebarung (31 – 32)				0,00	0,00	0,00	100,00	600,00	-500,00
SA01	Saldo (01) Haushaltsrücklagen (230 - 240)				0,00	0,00	0,00	0,00	0,00	0,00
SA00	Saldo (00) Nettoergebnis nach Haushaltsrücklagen (Saldo 0 + Saldo 01)				0,00	0,00	0,00			
Investive Gebarung										
SU 33	Summe Einzahlungen investive Gebarung							0,00	0,00	0,00
SU 34	Summe Auszahlungen investive Gebarung							0,00	0,00	0,00
SA2	Saldo (2) Geldfluss aus der Investiven Gebarung (33 – 34)							0,00	0,00	0,00
SA3	Saldo (3) Nettofinanzierungssaldo (Saldo 1 + Saldo 2)							100,00	600,00	-500,00
Finanzierungstätigkeit										
SU 35	Summe Einzahlungen aus der Finanzierungstätigkeit							0,00	0,00	0,00
SU 36	Summe Auszahlungen aus der Finanzierungstätigkeit							0,00	0,00	0,00
SA4	Saldo (4) Geldfluss aus der Finanzierungstätigkeit (35 – 36)							0,00	0,00	0,00
SA5	Saldo (5) Geldfluss aus der voranschlagswirksamen Gebarung (Saldo 3 + Saldo 4)							100,00	600,00	-500,00
850200 Wasserversorgung Grub										
Operative Gebarung										
2/850200+852000	Bezugsgebühren	2113	3113	12				500,00	500,00	
2/850200+852100	Bereitstellungsgebühr	2113	3113	12				100,00	100,00	
SU 21 / 31	Summe Erträge / Einzahlungen operative Gebarung				0,00	0,00	0,00	600,00	600,00	0,00
SU 22 / 32	Summe Aufwendungen / Auszahlungen operative Gebarung				0,00	0,00	0,00	0,00	0,00	0,00
SA 0 / SA 1	(0) Nettoergebnis (21 - 22) / (1) Geldfluss operative Gebarung (31 – 32)				0,00	0,00	0,00	600,00	600,00	0,00
SA01	Saldo (01) Haushaltsrücklagen (230 - 240)				0,00	0,00	0,00	0,00	0,00	0,00
SA00	Saldo (00) Nettoergebnis nach Haushaltsrücklagen (Saldo 0 + Saldo 01)				0,00	0,00	0,00			

2. Nachtragsvoranschlag 2025

Gemeinde Wienerwald

NVA Ergebnis- und Finanzierungsvoranschlag Detailnachweis

		MVAG		VC QU	Ergebnisvoranschlag			Finanzierungsvoranschlag		
		EH	FH		VA 2025 inkl. NVA	VA 2025	2. NVA	VA 2025 inkl. NVA	VA 2025	2. NVA
Investive Gebarung										
2/850200+307000	Wasseranschlussabgaben private Haushalte		3334	34				500,00	500,00	
SU 33	Summe Einzahlungen investive Gebarung							500,00	500,00	0,00
SU 34	Summe Auszahlungen investive Gebarung							0,00	0,00	0,00
SA2	Saldo (2) Geldfluss aus der Investiven Gebarung (33 – 34)							500,00	500,00	0,00
SA3	Saldo (3) Nettofinanzierungssaldo (Saldo 1 + Saldo 2)							1 100,00	1 100,00	0,00
Finanzierungstätigkeit										
SU 35	Summe Einzahlungen aus der Finanzierungstätigkeit							0,00	0,00	0,00
SU 36	Summe Auszahlungen aus der Finanzierungstätigkeit							0,00	0,00	0,00
SA4	Saldo (4) Geldfluss aus der Finanzierungstätigkeit (35 – 36)							0,00	0,00	0,00
SA5	Saldo (5) Geldfluss aus der voranschlagswirksamen Gebarung (Saldo 3 + Saldo 4)							1 100,00	1 100,00	0,00
851	Betriebe der Abwasserbeseitigung									
851000	Abwasserbeseitigung									
Operative Gebarung										
2/851000+811000	Betriebskostenersätze Breitenfurt - ARA Heiligenkreuz	2115	3115	14	18 700,00	18 700,00		18 700,00	18 700,00	
2/851000+813000	Erträge aus der Auflösung von Investitionszuschüssen (Kapitaltransfers)	2127			85 700,00	85 700,00				
2/851000+816000	Kostenbeiträge (Kostenersätze) für sonstige Leistungen	2114	3114	13	5 000,00	5 000,00		5 000,00	5 000,00	
2/851000+817000	Erträge aus der Auflösung von sonstigen Rückstellungen	2117			1 200,00		1 200,00			
2/851000+852100	Benützungsgebühr	2113	3113	12	935 000,00	937 000,00	-2 000,00	935 000,00	937 000,00	-2 000,00
2/851000+860000	Bundesbeiträge-Annuitätenzuschüsse	2121	3121	15	61 000,00	61 000,00		61 000,00	61 000,00	
6/851000+899001	Entnahmen aus Verrechnungsrücklagen zwischen operativer Gebarung und Projekten	2116		1	35 000,00	35 000,00				
6/851000+899002	Entnahmen aus Verrechnungsrücklagen zwischen operativer Gebarung und Projekten	2116		1	5 600,00	5 600,00				
SU 21 / 31	Summe Erträge / Einzahlungen operative Gebarung				1 147 200,00	1 148 000,00	-800,00	1 019 700,00	1 021 700,00	-2 000,00
1/851000-400000	Geringwertige Wirtschaftsgüter (GWG)	2221	3221	23	1 000,00	1 000,00		1 000,00	1 000,00	
1/851000-459000	Sonstige Verbrauchsgüter	2221	3221		100,00	100,00		100,00	100,00	
1/851000-5	Personalkonten verdichtet	22	32		96 800,00	100 600,00	-3 800,00	96 800,00	99 500,00	-2 700,00
1/851000-600000	Strom Pumpwerk Waldweg	2222	3222	24	200,00	200,00		200,00	200,00	
1/851000-600100	Strom Pumpwerk Dornbach	2222	3222	24	2 000,00	2 000,00		2 000,00	2 000,00	
1/851000-600200	Strom Messstelle Rohrberg	2222	3222	24	1 800,00	100,00	1 700,00	1 800,00	100,00	1 700,00
1/851000-600300	Strom Kanalmessanlage Heiligenkreuz	2222	3222	24	300,00	300,00		300,00	300,00	

2. Nachtragsvoranschlag 2025

Gemeinde Wienerwald

NVA Ergebnis- und Finanzierungsvoranschlag Detailnachweis

		MVAG		VC QU	Ergebnisvoranschlag			Finanzierungsvoranschlag		
		EH	FH		VA 2025 inkl. NVA	VA 2025	2. NVA	VA 2025 inkl. NVA	VA 2025	2. NVA
1/851000-600400	Strom Pumpe Sulzer Hauptstr	2222	3222	24	100,00	100,00		100,00	100,00	
1/851000-600500	Strom Messstelle RÜB SI160	2222	3222	24	100,00	100,00		100,00	100,00	
1/851000-612000	Instandhaltung von Wasser- und Abwasserbauten und -anlagen	2224	3224	24	30 000,00	30 000,00		30 000,00	30 000,00	
1/851000-631000	Telekommunikationsdienste Messstellen	2222	3222	24	1 300,00	800,00	500,00	1 300,00	800,00	500,00
1/851000-650000	Zinsen für Finanzschulden	2241	3241	25	41 200,00	41 200,00		41 200,00	41 200,00	
1/851000-670000	Versicherungen Pumpwerke	2222	3222	24	600,00	600,00		600,00	600,00	
1/851000-680000	Planmäßige Abschreibung	2226			229 300,00	229 300,00				
1/851000-690000	Abschreibung von Forderungen	2225			2 000,00	2 000,00				
1/851000-700000	SW/HW - laufende Entgelte (SaaS)	2223	3223	24	1 000,00	1 000,00		1 000,00	1 000,00	
1/851000-710000	Öffentliche Abgaben Gebrauchsabgabe	2225	3225	24	16 000,00	16 000,00		16 000,00	16 000,00	
1/851000-720000	Betriebskostenanteil Verwaltung	2225	3225	24	14 000,00	14 000,00		14 000,00	14 000,00	
1/851000-728000	Entgelte für sonstige Leistungen	2225	3225	24	600,00	600,00		600,00	600,00	
1/851000-752000	Transferzahlung Kläranlage Gde Heiligenkreuz	2231	3231	26	78 400,00	78 400,00		78 400,00	78 400,00	
1/851000-755000	Transferzahlung AWV Oberer Mödlingbach	2233	3233	27	209 300,00	209 300,00		209 300,00	209 300,00	
5/851000-799000	Zuweisungen an Verrechnungsrücklagen zwischen operativer Gebarung und Projekten	2225		1	35 000,00	35 000,00				
1/851000-799000	Zuweisungen an Verrechnungsrücklagen zwischen operativer Gebarung und Projekten	2225			5 600,00	5 600,00				
SU 22 / 32	Summe Aufwendungen / Auszahlungen operative Gebarung				766 700,00	768 300,00	-1 600,00	494 800,00	495 300,00	-500,00
SA 0 / SA 1	(0) Nettoergebnis (21 - 22) / (1) Geldfluss operative Gebarung (31 - 32)				380 500,00	379 700,00	800,00	524 900,00	526 400,00	-1 500,00
6/851000+894001	Entnahmen von zweckgebundenen Haushaltsrücklagen	2301		1	100 000,00	100 000,00				
1/851000-794001	Zuweisung an zweckgebundene Haushaltsrücklagen	2401			50 000,00	50 000,00				
SA01	Saldo (01) Haushaltsrücklagen (230 - 240)				50 000,00	50 000,00	0,00	0,00	0,00	0,00
SA00	Saldo (00) Nettoergebnis nach Haushaltsrücklagen (Saldo 0 + Saldo 01)				430 500,00	429 700,00	800,00			
Investive Gebarung										
2/851000+300000	KPC Bundesförderung ABA Barwert		3331	33				38 500,00	38 500,00	
2/851000+307000	Kanaleinmündungsabgaben private Haushalte		3334	34				25 000,00	25 000,00	
SU 33	Summe Einzahlungen investive Gebarung							63 500,00	63 500,00	0,00
1/851000-004000	Wasser- und Abwasserbauten und -anlagen		3412	2 40				20 000,00	20 000,00	
5/851000-004000	Abwasserbauten und -anlagen BA 09, 10, 11, 12		3412	1 40				10 000,00	10 000,00	
5/851000-042000	Modernisierung Messstationen		3415	1				28 500,00	28 500,00	

2. Nachtragsvoranschlag 2025

Gemeinde Wienerwald

NVA Ergebnis- und Finanzierungsvoranschlag Detailnachweis

		MVAG		VC QU	Ergebnisvoranschlag		Finanzierungsvoranschlag			
		EH	FH		VA 2025 inkl. NVA	VA 2025	2. NVA	VA 2025 inkl. NVA	VA 2025	2. NVA
5/851000-070001	LIS - ABA dig. Leitungskataster BA 101 Dornbach		3411	1				70 000,00	70 000,00	
SU 34	Summe Auszahlungen investive Gebarung							128 500,00	128 500,00	0,00
SA2	Saldo (2) Geldfluss aus der Investiven Gebarung (33 – 34)							-65 000,00	-65 000,00	0,00
SA3	Saldo (3) Nettofinanzierungssaldo (Saldo 1 + Saldo 2)							459 900,00	461 400,00	-1 500,00
Finanzierungstätigkeit										
SU 35	Summe Einzahlungen aus der Finanzierungstätigkeit							0,00	0,00	0,00
1/851000-346000	Tilgung von Bankdarlehen		3614	65				239 800,00	239 800,00	
SU 36	Summe Auszahlungen aus der Finanzierungstätigkeit							239 800,00	239 800,00	0,00
SA4	Saldo (4) Geldfluss aus der Finanzierungstätigkeit (35 – 36)							-239 800,00	-239 800,00	0,00
SA5	Saldo (5) Geldfluss aus der voranschlagswirksamen Gebarung (Saldo 3 + Saldo 4)							220 100,00	221 600,00	-1 500,00
852	Betriebe der Müllbeseitigung									
852000	Müllbeseitigung									
Operative Gebarung										
2/852000+816000	Ersätze GVA	2114	3114	13	47 000,00	47 000,00		47 000,00	47 000,00	
2/852000+817000	Erträge aus der Auflösung von sonstigen Rückstellungen	2117			1 800,00		1 800,00			
2/852000+852000	Abfallwirtschaftsgebühr	2113	3113	12	290 000,00	290 000,00		290 000,00	290 000,00	
2/852000+852100	Abfallwirtschaftsabgabe	2113	3113	12	145 000,00	145 000,00		145 000,00	145 000,00	
2/852000+852200	Ersätze Berechtigungskarte Grünschnittplatz	2113	3113	12	18 200,00	18 200,00		18 200,00	18 200,00	
SU 21 / 31	Summe Erträge / Einzahlungen operative Gebarung				502 000,00	500 200,00	1 800,00	500 200,00	500 200,00	0,00
1/852000-400000	Geringwertige Wirtschaftsgüter (GWG)	2221	3221	23	3 000,00	3 000,00		3 000,00	3 000,00	
1/852000-413000	Zutrittskarten Grünschnitt	2221	3221	23	2 000,00	2 000,00		2 000,00	2 000,00	
1/852000-459000	Sonstige Verbrauchsgüter (Müllsäcke)	2221	3221	23	500,00	500,00		6 000,00	6 000,00	
1/852000-5	Personalkonten verdichtet	22	32		103 200,00	102 900,00	300,00	103 200,00	101 500,00	1 700,00
1/852000-600000	Strom Wertstoffsammelstellen	2222	3222	24	400,00	400,00		400,00	400,00	
1/852000-613000	Instandhaltung Sammelplätze	2224	3224	24	500,00	500,00		500,00	500,00	
1/852000-650000	Zinsen für Finanzschulden	2241	3241	25	1 100,00	1 100,00		1 100,00	1 100,00	
1/852000-680000	Planmäßige Abschreibung	2226			21 700,00	21 700,00				
1/852000-690000	Abschreibung von Forderungen	2225			500,00	500,00				
1/852000-700000	SW/HW - laufende Entgelte (SaaS)	2223	3223	24	500,00	500,00		500,00	500,00	
1/852000-720000	Betriebskostenanteil Verwaltung	2225	3225	24	6 000,00	6 000,00		6 000,00	6 000,00	
1/852000-728000	Entgelte für Entsorgung und Transport Abfall	2225	3225	24	260 000,00	260 000,00		260 000,00	260 000,00	
1/852000-728100	Entgelte für sonstige Leistungen	2225	3225	24	600,00	500,00	100,00	600,00	500,00	100,00
1/852000-755000	Mitgliedsbeitrag GVA Mödling	2233	3233	27	19 900,00	19 900,00		19 900,00	19 900,00	
SU 22 / 32	Summe Aufwendungen / Auszahlungen operative Gebarung				419 900,00	419 500,00	400,00	403 200,00	401 400,00	1 800,00

2. Nachtragsvoranschlag 2025

Gemeinde Wienerwald

NVA Ergebnis- und Finanzierungsvoranschlag Detailnachweis

		MVAG		VC QU	Ergebnisvoranschlag			Finanzierungsvoranschlag		
		EH	FH		VA 2025 inkl. NVA	VA 2025	2. NVA	VA 2025 inkl. NVA	VA 2025	2. NVA
SA 0 / SA 1	(0) Nettoergebnis (21 - 22) / (1) Geldfluss operative Gebarung (31 - 32)				82 100,00	80 700,00	1 400,00	97 000,00	98 800,00	-1 800,00
1/852000-794001	Zuweisung an zweckgebundene Haushaltsrücklagen		2401		15 000,00	15 000,00				
SA01	Saldo (01) Haushaltsrücklagen (230 - 240)				-15 000,00	-15 000,00	0,00	0,00	0,00	0,00
SA00	Saldo (00) Nettoergebnis nach Haushaltsrücklagen (Saldo 0 + Saldo 01)				67 100,00	65 700,00	1 400,00			
Investive Gebarung										
SU 33	Summe Einzahlungen investive Gebarung							0,00	0,00	0,00
5/852000-042000	Amts-, Betriebs- und Geschäftsausstattung		3415	1 41				34 800,00	34 800,00	
SU 34	Summe Auszahlungen investive Gebarung							34 800,00	34 800,00	0,00
SA2	Saldo (2) Geldfluss aus der Investiven Gebarung (33 - 34)							-34 800,00	-34 800,00	0,00
SA3	Saldo (3) Nettofinanzierungssaldo (Saldo 1 + Saldo 2)							62 200,00	64 000,00	-1 800,00
Finanzierungstätigkeit										
SU 35	Summe Einzahlungen aus der Finanzierungstätigkeit							0,00	0,00	0,00
1/852000-346000	Tilgung von Bankdarlehen		3614	65				5 300,00	5 300,00	
SU 36	Summe Auszahlungen aus der Finanzierungstätigkeit							5 300,00	5 300,00	0,00
SA4	Saldo (4) Geldfluss aus der Finanzierungstätigkeit (35 - 36)							-5 300,00	-5 300,00	0,00
SA5	Saldo (5) Geldfluss aus der voranschlagswirksamen Gebarung (Saldo 3 + Saldo 4)							56 900,00	58 700,00	-1 800,00
852100	Alt- u. Problemstoff-Sammelzentrum									
Operative Gebarung										
2/852100+852000	Tarifverordnung Altstoffe	2113	3113	12	300,00	300,00		300,00	300,00	
SU 21 / 31	Summe Erträge / Einzahlungen operative Gebarung				300,00	300,00	0,00	300,00	300,00	0,00
1/852100-400000	Geringwertige Wirtschaftsgüter (GWG)	2221	3221	23	900,00	500,00	400,00	900,00	500,00	400,00
1/852100-454000	Reinigungsmittel	2221	3221	23	800,00	800,00		800,00	800,00	
1/852100-456000	Schreib-, Zeichen- und sonstige Büromittel	2221	3221	23	200,00	200,00		200,00	200,00	
1/852100-459000	Sonstige Verbrauchsgüter	2221	3221	23	300,00	300,00		300,00	300,00	
1/852100-600000	Strom	2222	3222	24	2 000,00	2 000,00		2 000,00	2 000,00	
1/852100-600100	Strom Grünschnittplatz	2222	3222	24	200,00	200,00		200,00	200,00	
1/852100-600200	Heizung Gas	2222	3222	24	1 500,00	1 000,00	500,00	1 500,00	1 000,00	500,00
1/852100-613000	Instandhaltung von sonstigen Grundstückseinrichtungen	2224	3224	24	1 300,00	500,00	800,00	1 300,00	500,00	800,00
1/852100-614000	Instandhaltung von Gebäuden	2224	3224	24	1 500,00	1 500,00		1 500,00	1 500,00	
1/852100-618000	Instandhaltung von sonstige Anlagen	2224	3224	24	200,00	200,00		200,00	200,00	
1/852100-631000	Telekommunikationsdienste	2222	3222	24	1 400,00	1 400,00		1 400,00	1 400,00	
1/852100-670000	Versicherungen	2222	3222	24	1 100,00	1 100,00		1 100,00	1 100,00	
1/852100-680000	Planmäßige Abschreibung	2226			200,00	200,00				
1/852100-700500	Miete Kopiergeräte	2223	3223	24	100,00	100,00		100,00	100,00	

2. Nachtragsvoranschlag 2025

Gemeinde Wienerwald

NVA Ergebnis- und Finanzierungsvoranschlag Detailnachweis

		MVAG		VC QU	Ergebnisvoranschlag		Finanzierungsvoranschlag			
		EH	FH		VA 2025 inkl. NVA	VA 2025	2. NVA	VA 2025 inkl. NVA	VA 2025	2. NVA
1/852100-711000	Gebühren für die Benützung von Gemeindeeinrichtungen und Anlagen gemäß FAG	2225	3225	24	200,00	200,00		200,00	200,00	
1/852100-728000	Entgelte für sonstige Leistungen	2225	3225	24	1 500,00	1 500,00		1 500,00	1 500,00	
1/852100-728400	Wasser	2225	3225	24	200,00	200,00		200,00	200,00	
SU 22 / 32	Summe Aufwendungen / Auszahlungen operative Gebarung				13 600,00	11 900,00	1 700,00	13 400,00	11 700,00	1 700,00
SA 0 / SA 1	(0) Nettoergebnis (21 - 22) / (1) Geldfluss operative Gebarung (31 - 32)				-13 300,00	-11 600,00	-1 700,00	-13 100,00	-11 400,00	-1 700,00
SA01	Saldo (01) Haushaltsrücklagen (230 - 240)				0,00	0,00	0,00	0,00	0,00	0,00
SA00	Saldo (00) Nettoergebnis nach Haushaltsrücklagen (Saldo 0 + Saldo 01)				-13 300,00	-11 600,00	-1 700,00			
Investive Gebarung										
SU 33	Summe Einzahlungen investive Gebarung							0,00	0,00	0,00
1/852100-010000	Gebäude und Bauten		3413	2 40				400,00	400,00	
SU 34	Summe Auszahlungen investive Gebarung							400,00	400,00	0,00
SA2	Saldo (2) Geldfluss aus der Investiven Gebarung (33 - 34)							-400,00	-400,00	0,00
SA3	Saldo (3) Nettofinanzierungssaldo (Saldo 1 + Saldo 2)							-13 500,00	-11 800,00	-1 700,00
Finanzierungstätigkeit										
SU 35	Summe Einzahlungen aus der Finanzierungstätigkeit							0,00	0,00	0,00
SU 36	Summe Auszahlungen aus der Finanzierungstätigkeit							0,00	0,00	0,00
SA4	Saldo (4) Geldfluss aus der Finanzierungstätigkeit (35 - 36)							0,00	0,00	0,00
SA5	Saldo (5) Geldfluss aus der voranschlagswirksamen Gebarung (Saldo 3 + Saldo 4)							-13 500,00	-11 800,00	-1 700,00
853	Betriebe für die Errichtung und Verwaltung von Wohn- und Ges									
853000	Mietshaus Dr.-Löwy-Gasse 85									
Operative Gebarung										
2/853000+811000	Hauptmietzins - Ertrag	2115	3115	14	30 000,00	30 000,00		30 000,00	30 000,00	
SU 21 / 31	Summe Erträge / Einzahlungen operative Gebarung				30 000,00	30 000,00	0,00	30 000,00	30 000,00	0,00
1/853000-650000	Zinsen für Finanzschulden	2241	3241	25	1 200,00	1 200,00		1 200,00	1 200,00	
1/853000-680000	Planmäßige Abschreibung	2226			17 000,00	17 000,00				
SU 22 / 32	Summe Aufwendungen / Auszahlungen operative Gebarung				18 200,00	18 200,00	0,00	1 200,00	1 200,00	0,00
SA 0 / SA 1	(0) Nettoergebnis (21 - 22) / (1) Geldfluss operative Gebarung (31 - 32)				11 800,00	11 800,00	0,00	28 800,00	28 800,00	0,00
1/853000-794001	Zuweisung an zweckgebundene Haushaltsrücklagen	2401			5 000,00	5 000,00				
SA01	Saldo (01) Haushaltsrücklagen (230 - 240)				-5 000,00	-5 000,00	0,00	0,00	0,00	0,00
SA00	Saldo (00) Nettoergebnis nach Haushaltsrücklagen (Saldo 0 + Saldo 01)				6 800,00	6 800,00	0,00			
Investive Gebarung										
SU 33	Summe Einzahlungen investive Gebarung							0,00	0,00	0,00
SU 34	Summe Auszahlungen investive Gebarung							0,00	0,00	0,00
SA2	Saldo (2) Geldfluss aus der Investiven Gebarung (33 - 34)							0,00	0,00	0,00
SA3	Saldo (3) Nettofinanzierungssaldo (Saldo 1 + Saldo 2)							28 800,00	28 800,00	0,00

2. Nachtragsvoranschlag 2025

Gemeinde Wienerwald

NVA Ergebnis- und Finanzierungsvoranschlag Detailnachweis

	MVAG		VC QU	Ergebnisvoranschlag			Finanzierungsvoranschlag		
	EH	FH		VA 2025 inkl. NVA	VA 2025	2. NVA	VA 2025 inkl. NVA	VA 2025	2. NVA
Finanzierungstätigkeit									
SU 35	Summe Einzahlungen aus der Finanzierungstätigkeit						0,00	0,00	0,00
1/853000-346000	Tilgung von Bankdarlehen		3614 65				22 900,00	22 900,00	
SU 36	Summe Auszahlungen aus der Finanzierungstätigkeit						22 900,00	22 900,00	0,00
SA4	Saldo (4) Geldfluss aus der Finanzierungstätigkeit (35 – 36)						-22 900,00	-22 900,00	0,00
SA5	Saldo (5) Geldfluss aus der voranschlagswirksamen Gebarung (Saldo 3 + Saldo 4)						5 900,00	5 900,00	0,00
853100 Nahversorger KG Sulz									
Operative Gebarung									
2/853100+810000	Erlöse E-Ladestation		2114 3114	5 900,00	5 000,00	900,00	5 900,00	5 000,00	900,00
2/853100+810500	Photovoltaik Einspeiserträge		2114 3114 13	1 500,00	1 500,00		1 500,00	1 500,00	
2/853100+811000	Miet- und Pachtertrag		2115 3115 14	33 000,00	33 000,00		33 000,00	33 000,00	
2/853100+811100	Betriebskostensätze		2115 3115 14	500,00	500,00		500,00	500,00	
2/853100+813000	Erträge aus der Auflösung von Investitionszuschüssen (Kapitaltransfers)		2127	5 900,00	5 900,00				
6/853100+899000	Entnahmen aus Verrechnungsrücklagen zwischen operativer Gebarung und Projekten		2116 1	30 000,00		30 000,00			
SU 21 / 31	Summe Erträge / Einzahlungen operative Gebarung			76 800,00	45 900,00	30 900,00	40 900,00	40 000,00	900,00
1/853100-400000	Geringwertige Wirtschaftsgüter (GWG)		2221 3221 23	500,00	500,00		500,00	500,00	
1/853100-600000	Strom Allgemein		2222 3222 24	1 000,00	1 000,00		1 000,00	1 000,00	
1/853100-600300	Strom E-Ladestation		2222 3222	5 500,00	3 000,00	2 500,00	5 500,00	3 000,00	2 500,00
1/853100-614000	Instandhaltung von Gebäuden und Bauten		2224 3224 24	1 500,00	1 000,00	500,00	1 500,00	1 000,00	500,00
1/853100-650000	Zinsen für Finanzschulden		2241 3241 25	35 200,00	35 200,00		35 200,00	35 200,00	
1/853100-670000	Versicherungen		2222 3222 24	2 100,00	2 100,00		2 100,00	2 100,00	
1/853100-680000	Planmäßige Abschreibung		2226	36 900,00	36 900,00				
1/853100-728000	Entgelte für sonstige Leistungen		2225 3225 24	1 000,00	1 000,00		1 000,00	1 000,00	
1/853100-728400	Wasser		2225 3225 24	500,00	500,00		500,00	500,00	
SU 22 / 32	Summe Aufwendungen / Auszahlungen operative Gebarung			84 200,00	81 200,00	3 000,00	47 300,00	44 300,00	3 000,00
SA 0 / SA 1	(0) Nettoergebnis (21 - 22) / (1) Geldfluss operative Gebarung (31 – 32)			-7 400,00	-35 300,00	27 900,00	-6 400,00	-4 300,00	-2 100,00
SA01	Saldo (01) Haushaltsrücklagen (230 - 240)			0,00	0,00	0,00	0,00	0,00	0,00
SA00	Saldo (00) Nettoergebnis nach Haushaltsrücklagen (Saldo 0 + Saldo 01)			-7 400,00	-35 300,00	27 900,00			
Investive Gebarung									
6/853100+301000	Förderung NAFES		3331 1 33				100 000,00	130 000,00	-30 000,00
SU 33	Summe Einzahlungen investive Gebarung						100 000,00	130 000,00	-30 000,00
1/853100-010000	Gebäude und Bauten		3413 2				5 000,00	5 000,00	
SU 34	Summe Auszahlungen investive Gebarung						5 000,00	5 000,00	0,00
SA2	Saldo (2) Geldfluss aus der Investiven Gebarung (33 – 34)						95 000,00	125 000,00	-30 000,00

2. Nachtragsvoranschlag 2025

Gemeinde Wienerwald

NVA Ergebnis- und Finanzierungsvoranschlag Detailnachweis

		MVAG		VC QU	Ergebnisvoranschlag			Finanzierungsvoranschlag			
		EH	FH		VA 2025 inkl. NVA	VA 2025	2. NVA	VA 2025 inkl. NVA	VA 2025	2. NVA	
SA3	Saldo (3) Nettofinanzierungssaldo (Saldo 1 + Saldo 2)							88 600,00	120 700,00	-32 100,00	
Finanzierungstätigkeit											
SU 35	Summe Einzahlungen aus der Finanzierungstätigkeit							0,00	0,00	0,00	
1/853100-346000	Tilgung von Bankdarlehen			3614	65			26 700,00	26 700,00		
SU 36	Summe Auszahlungen aus der Finanzierungstätigkeit							26 700,00	26 700,00	0,00	
SA4	Saldo (4) Geldfluss aus der Finanzierungstätigkeit (35 – 36)							-26 700,00	-26 700,00	0,00	
SA5	Saldo (5) Geldfluss aus der voranschlagswirksamen Gebarung (Saldo 3 + Saldo 4)							61 900,00	94 000,00	-32 100,00	
89	Wirtschaftliche Unternehmungen (Fortsetzung)										
899	Sonstige wirtschaftliche Unternehmungen										
899000	Nahversorger Sulz										
Operative Gebarung											
2/899000+808000	HW-Erlöse LM 10%	2116	3116			510 000,00	506 200,00	3 800,00	510 000,00	506 200,00	3 800,00
2/899000+808100	HW-Erlöse LM 13%	2116	3116			5 500,00	5 500,00		5 500,00	5 500,00	
2/899000+808200	HW-Erlöse Non Food 20%	2116	3116			29 200,00	29 200,00		29 200,00	29 200,00	
2/899000+808213	HW-Erlöse Non Food 13%	2116	3116			1 700,00	1 700,00		1 700,00	1 700,00	
2/899000+808300	HW-Erlöse Zeitungen 10%	2116	3116			13 600,00	13 600,00		13 600,00	13 600,00	
2/899000+808400	HW-Erlöse LM/Getränke 20%	2116	3116			137 800,00	129 600,00	8 200,00	137 800,00	129 600,00	8 200,00
2/899000+808500	HW-Erlöse Tabak 20%	2116	3116			242 900,00	204 300,00	38 600,00	242 900,00	204 300,00	38 600,00
2/899000+808600	HW-Erlöse Gebinde 0%	2116	3116			9 000,00	800,00	8 200,00	9 000,00	800,00	8 200,00
2/899000+808700	HW-Erlöse Gebinde 10%	2116	3116			700,00	700,00		700,00	700,00	
2/899000+808800	HW-Erlöse Gebinde 20%	2116	3116			300,00	600,00	-300,00	300,00	600,00	-300,00
2/899000+810000	Provision Postpartner	2114	3114			19 000,00	19 000,00		19 000,00	19 000,00	
2/899000+810100	Provision Prepaid Karten	2114	3114			200,00	200,00		200,00	200,00	
2/899000+810200	Provision Lotterien	2114	3114			5 600,00	5 600,00		5 600,00	5 600,00	
2/899000+810300	Handling Fee Einwegpfand	2114	3114			1 300,00		1 300,00	1 300,00		1 300,00
2/899000+810400	Bonuszahlungen Kastner	2114	3114			3 000,00	3 000,00		3 000,00	3 000,00	
2/899000+817000	Erträge aus der Auflösung von sonstigen Rückstellungen	2117				11 600,00		11 600,00			
2/899000+829000	Sonstige Erträge - Versicherung	2116	3116			1 000,00		1 000,00	1 000,00		1 000,00
SU 21 / 31	Summe Erträge / Einzahlungen operative Gebarung					992 400,00	920 000,00	72 400,00	980 800,00	920 000,00	60 800,00
1/899000-400000	Geringwertige Wirtschaftsgüter (GWG)	2221	3221			2 000,00	1 000,00	1 000,00	2 000,00	1 000,00	1 000,00
1/899000-413000	HW-Einsatz LM 10%	2221	3221			371 100,00	371 100,00		371 100,00	371 100,00	
1/899000-413100	HW-Einsatz LM 13%	2221	3221			13 000,00	5 400,00	7 600,00	13 000,00	5 400,00	7 600,00
1/899000-413200	HW-Einsatz Non Food 20%	2221	3221			20 000,00	24 500,00	-4 500,00	20 000,00	24 500,00	-4 500,00
1/899000-413210	HW-Einsatz Non Food 10%	2221	3221			400,00	400,00		400,00	400,00	
1/899000-413220	HW-Einsatz Non Food 13%	2221	3221			2 500,00	3 100,00	-600,00	2 500,00	3 100,00	-600,00
1/899000-413230	HW-Einsatz Gasflaschen	2221	3221			4 000,00		4 000,00	4 000,00		4 000,00

2. Nachtragsvoranschlag 2025

Gemeinde Wienerwald

NVA Ergebnis- und Finanzierungsvoranschlag Detailnachweis

	MVAG	VC QU	Ergebnisvoranschlag			Finanzierungsvoranschlag			
			EH	FH	VA 2025 inkl. NVA	VA 2025	2. NVA	VA 2025 inkl. NVA	VA 2025
1/899000-413300	HW-Einsatz Zeitungen 10%	2221	3221	12 000,00	12 500,00	-500,00	12 000,00	12 500,00	-500,00
1/899000-413400	HW-Einsatz LM/Getränke 20%	2221	3221	105 000,00	101 600,00	3 400,00	105 000,00	101 600,00	3 400,00
1/899000-413500	HW-Einsatz Tabak 20%	2221	3221	200 000,00	189 400,00	10 600,00	200 000,00	189 400,00	10 600,00
1/899000-413600	HW-Einsatz Gebinde 0%	2221	3221	12 000,00	8 100,00	3 900,00	12 000,00	8 100,00	3 900,00
1/899000-413700	HW-Einsatz Gebinde 10%	2221	3221	200,00	1 200,00	-1 000,00	200,00	1 200,00	-1 000,00
1/899000-413800	HW-Einsatz Gebinde 20%	2221	3221	300,00	1 200,00	-900,00	300,00	1 200,00	-900,00
1/899000-413900	HW-Einsatz Verderb div.	2221	3221	30 000,00	25 400,00	4 600,00	30 000,00	25 400,00	4 600,00
1/899000-413901	HW-Einsatz Geschäftsbedarf div.	2221	3221	900,00	900,00		900,00	900,00	
1/899000-413999	Handelswaren - Vorräte/Lagerstand	2221	3221	19 000,00	19 000,00				
1/899000-451000	HW-Einsatz Gasflaschen	2221	3221		2 100,00	-2 100,00		2 100,00	-2 100,00
1/899000-454000	Reinigungsmittel	2221	3221	1 500,00	2 000,00	-500,00	1 500,00	2 000,00	-500,00
1/899000-456000	Schreib-, Zeichen- und sonstige Büromittel	2221	3221	500,00	500,00		500,00	500,00	
1/899000-459000	Sonstige Verbrauchsgüter	2221	3221	500,00	300,00	200,00	500,00	300,00	200,00
1/899000-459100	Verpackungsmaterial Kastner	2221	3221	3 700,00	3 700,00		3 700,00	3 700,00	
1/899000-5	Personalkonten verdichtet	22	32	223 000,00	222 800,00	200,00	223 000,00	222 200,00	800,00
1/899000-600000	Energiebezüge	2222	3222	11 500,00	10 000,00	1 500,00	11 500,00	10 000,00	1 500,00
1/899000-618000	Instandhaltung von sonstigen Anlagen	2224	3224	2 500,00	2 000,00	500,00	2 500,00	2 000,00	500,00
1/899000-631000	Telekommunikationsdienste	2222	3222	1 200,00	1 200,00		1 200,00	1 200,00	
1/899000-659000	Geldverkehrs- und Bankspesen	2244	3244	4 400,00	4 400,00		4 400,00	4 400,00	
1/899000-670000	Versicherungen	2222	3222	2 000,00	2 000,00		2 000,00	2 000,00	
1/899000-680000	Planmäßige Abschreibung	2226		300,00	300,00				
1/899000-691000	Schadensvergütungen	2225	3225	500,00		500,00	500,00		500,00
1/899000-700000	Miet- und Pachtaufwand	2223	3223	28 500,00	28 500,00		28 500,00	28 500,00	
1/899000-700100	Gerätemiete, EDV Kastner, IT SaaS	2223	3223	2 600,00	2 600,00		2 600,00	2 600,00	
1/899000-700200	Automatenmiete Außenbereich	2223	3223	5 300,00	4 600,00	700,00	5 300,00	4 600,00	700,00
1/899000-700300	Kastner Miete Ladenbaueinrichtung	2223	3223	10 200,00	10 200,00		10 200,00	10 200,00	
1/899000-700500	Miete Kopiergeräte	2223	3223	100,00	100,00		100,00	100,00	
1/899000-710000	Öffentliche Abgaben - DZ	2225	3225	600,00	600,00		600,00	600,00	
1/899000-711000	Gebühren für die Benützung von Gemeindeeinrichtungen und -anlagen gemäß FAG	2225	3225	4 300,00	4 200,00	100,00	4 300,00	4 200,00	100,00
1/899000-724000	Reisegebühren	2225	3225	100,00	100,00		100,00	100,00	
1/899000-728000	Entgelte für sonstige Leistungen	2225	3225	8 000,00	6 000,00	2 000,00	8 000,00	6 000,00	2 000,00
1/899000-728100	Werbung, Flugblätter, Unkosten Kastner	2225	3225	13 100,00	13 100,00		13 100,00	13 100,00	
1/899000-728400	Wasser	2225	3225	500,00	500,00		500,00	500,00	
1/899000-751000	Wirtschaftskammer NÖ Grundumlage	2231	3231	100,00	100,00		100,00	100,00	
SU 22 / 32	Summe Aufwendungen / Auszahlungen operative Gebarung			1 117 400,00	1 086 700,00	30 700,00	1 098 100,00	1 066 800,00	31 300,00
SA 0 / SA 1	(0) Nettoergebnis (21 - 22) / (1) Geldfluss operative Gebarung (31 - 32)			-125 000,00	-166 700,00	41 700,00	-117 300,00	-146 800,00	29 500,00
SA01	Saldo (01) Haushaltsrücklagen (230 - 240)			0,00	0,00	0,00	0,00	0,00	0,00

2. Nachtragsvoranschlag 2025

Gemeinde Wienerwald

NVA Ergebnis- und Finanzierungsvoranschlag Detailnachweis

		MVAG		VC QU	Ergebnisvoranschlag			Finanzierungsvoranschlag		
		EH	FH		VA 2025 inkl. NVA	VA 2025	2. NVA	VA 2025 inkl. NVA	VA 2025	2. NVA
SA00	Saldo (00) Nettoergebnis nach Haushaltsrücklagen (Saldo 0 + Saldo 01)				-125 000,00	-166 700,00	41 700,00			
Investive Gebarung										
2/899000+300000	Kapitaltransfers von Bund, Bundesfonds und Bundeskammern			3331				12 500,00	12 500,00	
SU 33	Summe Einzahlungen investive Gebarung							12 500,00	12 500,00	0,00
1/899000-042000	Amts-, Betriebs- und Geschäftsausstattung			3415	2			37 000,00	37 000,00	
SU 34	Summe Auszahlungen investive Gebarung							37 000,00	37 000,00	0,00
SA2	Saldo (2) Geldfluss aus der Investiven Gebarung (33 – 34)							-24 500,00	-24 500,00	0,00
SA3	Saldo (3) Nettofinanzierungssaldo (Saldo 1 + Saldo 2)							-141 800,00	-171 300,00	29 500,00
Finanzierungstätigkeit										
SU 35	Summe Einzahlungen aus der Finanzierungstätigkeit							0,00	0,00	0,00
SU 36	Summe Auszahlungen aus der Finanzierungstätigkeit							0,00	0,00	0,00
SA4	Saldo (4) Geldfluss aus der Finanzierungstätigkeit (35 – 36)							0,00	0,00	0,00
SA5	Saldo (5) Geldfluss aus der voranschlagswirksamen Gebarung (Saldo 3 + Saldo 4)							-141 800,00	-171 300,00	29 500,00

2. Nachtragsvoranschlag 2025

Gemeinde Wienerwald

NVA Ergebnis- und Finanzierungsvoranschlag Detailnachweis

	MVAG EH FH	VC QU	Ergebnisvoranschlag			Finanzierungsvoranschlag			
			VA 2025 inkl. NVA	VA 2025	2. NVA	VA 2025 inkl. NVA	VA 2025	2. NVA	
9 Finanzwirtschaft									
90	Gesonderte Verwaltung								
900	Gesonderte Verwaltung								
900000	Finanzabteilung u. Finanzverwaltung								
Operative Gebarung									
2/900000+817000	Erträge aus der Auflösung von sonstigen Rückstellungen	2117		800,00		800,00			
2/900000+829000	Rückerstattung Finanzamt Vorjahre	2116 3116	18	20 000,00	20 000,00		20 000,00	20 000,00	
SU 21 / 31	Summe Erträge / Einzahlungen operative Gebarung			20 800,00	20 000,00	800,00	20 000,00	20 000,00	0,00
1/900000-456000	Schreib-, Zeichen- und sonstige Büromittel	2221 3221	23	100,00	100,00		100,00	100,00	
1/900000-457000	Druckwerke	2221 3221	23	300,00	200,00	100,00	300,00	200,00	100,00
1/900000-5	Personalkonten verdichtet	22 32		42 700,00	43 200,00	-500,00	42 700,00	42 500,00	200,00
1/900000-700000	SW/HW - laufende Entgelte (SaaS)	2223 3223	24	3 300,00	3 300,00		3 300,00	3 300,00	
1/900000-728500	Wartung IT SW/HW	2225 3225	24	4 200,00	4 200,00		4 200,00	4 200,00	
SU 22 / 32	Summe Aufwendungen / Auszahlungen operative Gebarung			50 600,00	51 000,00	-400,00	50 600,00	50 300,00	300,00
SA 0 / SA 1	(0) Nettoergebnis (21 - 22) / (1) Geldfluss operative Gebarung (31 - 32)			-29 800,00	-31 000,00	1 200,00	-30 600,00	-30 300,00	-300,00
SA01	Saldo (01) Haushaltsrücklagen (230 - 240)			0,00	0,00	0,00	0,00	0,00	0,00
SA00	Saldo (00) Nettoergebnis nach Haushaltsrücklagen (Saldo 0 + Saldo 01)			-29 800,00	-31 000,00	1 200,00			
Investive Gebarung									
SU 33	Summe Einzahlungen investive Gebarung						0,00	0,00	0,00
SU 34	Summe Auszahlungen investive Gebarung						0,00	0,00	0,00
SA2	Saldo (2) Geldfluss aus der Investiven Gebarung (33 - 34)						0,00	0,00	0,00
SA3	Saldo (3) Nettofinanzierungssaldo (Saldo 1 + Saldo 2)						-30 600,00	-30 300,00	-300,00
Finanzierungstätigkeit									
SU 35	Summe Einzahlungen aus der Finanzierungstätigkeit						0,00	0,00	0,00
SU 36	Summe Auszahlungen aus der Finanzierungstätigkeit						0,00	0,00	0,00
SA4	Saldo (4) Geldfluss aus der Finanzierungstätigkeit (35 - 36)						0,00	0,00	0,00
SA5	Saldo (5) Geldfluss aus der voranschlagswirksamen Gebarung (Saldo 3 + Saldo 4)						-30 600,00	-30 300,00	-300,00
91	Kapitalvermögen und Stiftungen ohne eigene Rechtspersönlichkeit								
910	Geldverkehr								
910000	Geldverkehr								
Operative Gebarung									
2/910000+823000	Zinsen Giro- und Sparkonten	2131 3131	14	8 900,00	6 000,00	2 900,00	8 900,00	6 000,00	2 900,00
SU 21 / 31	Summe Erträge / Einzahlungen operative Gebarung			8 900,00	6 000,00	2 900,00	8 900,00	6 000,00	2 900,00

2. Nachtragsvoranschlag 2025

Gemeinde Wienerwald

NVA Ergebnis- und Finanzierungsvoranschlag Detailnachweis

		MVAG		VC QU	Ergebnisvoranschlag			Finanzierungsvoranschlag		
		EH	FH		VA 2025 inkl. NVA	VA 2025	2. NVA	VA 2025 inkl. NVA	VA 2025	2. NVA
1/910000-650000	Sollzinsen Bank	2241	3241	25	600,00	1 500,00	-900,00	600,00	1 500,00	-900,00
1/910000-659000	Geldverkehrs- und Bankspesen	2244	3244	24	2 700,00	2 700,00		2 700,00	2 700,00	
1/910000-710000	Kapitalertragssteuer	2225	3225	24	2 200,00	1 500,00	700,00	2 200,00	1 500,00	700,00
SU 22 / 32	Summe Aufwendungen / Auszahlungen operative Gebarung				5 500,00	5 700,00	-200,00	5 500,00	5 700,00	-200,00
SA 0 / SA 1	(0) Nettoergebnis (21 - 22) / (1) Geldfluss operative Gebarung (31 - 32)				3 400,00	300,00	3 100,00	3 400,00	300,00	3 100,00
SA01	Saldo (01) Haushaltsrücklagen (230 - 240)				0,00	0,00	0,00	0,00	0,00	0,00
SA00	Saldo (00) Nettoergebnis nach Haushaltsrücklagen (Saldo 0 + Saldo 01)				3 400,00	300,00	3 100,00			
Investive Gebarung										
SU 33	Summe Einzahlungen investive Gebarung							0,00	0,00	0,00
SU 34	Summe Auszahlungen investive Gebarung							0,00	0,00	0,00
SA2	Saldo (2) Geldfluss aus der Investiven Gebarung (33 - 34)							0,00	0,00	0,00
SA3	Saldo (3) Nettofinanzierungssaldo (Saldo 1 + Saldo 2)							3 400,00	300,00	3 100,00
Finanzierungstätigkeit										
SU 35	Summe Einzahlungen aus der Finanzierungstätigkeit							0,00	0,00	0,00
SU 36	Summe Auszahlungen aus der Finanzierungstätigkeit							0,00	0,00	0,00
SA4	Saldo (4) Geldfluss aus der Finanzierungstätigkeit (35 - 36)							0,00	0,00	0,00
SA5	Saldo (5) Geldfluss aus der voranschlagswirksamen Gebarung (Saldo 3 + Saldo 4)							3 400,00	300,00	3 100,00
914	Beteiligungen									
914000	Beteiligungen									
Operative Gebarung										
2/914000+865000	Kapitaltransferzahlungen von KG	2122	3122	16	40 000,00	60 000,00	-20 000,00	40 000,00	60 000,00	-20 000,00
SU 21 / 31	Summe Erträge / Einzahlungen operative Gebarung				40 000,00	60 000,00	-20 000,00	40 000,00	60 000,00	-20 000,00
1/914000-694000	Aufwendungen aus der Bewertung von Beteiligungen	2245			42 000,00	42 000,00				
SU 22 / 32	Summe Aufwendungen / Auszahlungen operative Gebarung				42 000,00	42 000,00	0,00	0,00	0,00	0,00
SA 0 / SA 1	(0) Nettoergebnis (21 - 22) / (1) Geldfluss operative Gebarung (31 - 32)				-2 000,00	18 000,00	-20 000,00	40 000,00	60 000,00	-20 000,00
SA01	Saldo (01) Haushaltsrücklagen (230 - 240)				0,00	0,00	0,00	0,00	0,00	0,00
SA00	Saldo (00) Nettoergebnis nach Haushaltsrücklagen (Saldo 0 + Saldo 01)				-2 000,00	18 000,00	-20 000,00			
Investive Gebarung										
SU 33	Summe Einzahlungen investive Gebarung							0,00	0,00	0,00
SU 34	Summe Auszahlungen investive Gebarung							0,00	0,00	0,00
SA2	Saldo (2) Geldfluss aus der Investiven Gebarung (33 - 34)							0,00	0,00	0,00
SA3	Saldo (3) Nettofinanzierungssaldo (Saldo 1 + Saldo 2)							40 000,00	60 000,00	-20 000,00
Finanzierungstätigkeit										
SU 35	Summe Einzahlungen aus der Finanzierungstätigkeit							0,00	0,00	0,00
SU 36	Summe Auszahlungen aus der Finanzierungstätigkeit							0,00	0,00	0,00
SA4	Saldo (4) Geldfluss aus der Finanzierungstätigkeit (35 - 36)							0,00	0,00	0,00

2. Nachtragsvoranschlag 2025

Gemeinde Wienerwald

NVA Ergebnis- und Finanzierungsvoranschlag Detailnachweis

		MVAG		VC QU	Ergebnisvoranschlag			Finanzierungsvoranschlag		
		EH	FH		VA 2025 inkl. NVA	VA 2025	2. NVA	VA 2025 inkl. NVA	VA 2025	2. NVA
SA5	Saldo (5) Geldfluss aus der voranschlagswirksamen Gebarung (Saldo 3 + Saldo 4)							40 000,00	60 000,00	-20 000,00
92	Öffentliche Abgaben									
920	Ausschließliche Gemeindeabgaben									
920000	Ausschließliche Gemeindeabgaben									
	Operative Gebarung									
2/920000+816100	Seuchenabgabe 5% Entschädigung	2114	3114	13	1 200,00	1 200,00		1 200,00	1 200,00	
2/920000+816200	Bearbeitungsgebühr für Jagdpacht	2114	3114	13	2 400,00	2 400,00		2 400,00	2 400,00	
2/920000+829000	Centausgleich	2116	3116	18	100,00	100,00		100,00	100,00	
2/920000+830000	Grundsteuer A	2111	3111	10	15 000,00	16 000,00	-1 000,00	15 000,00	16 000,00	-1 000,00
2/920000+831000	Grundsteuer B	2111	3111	10	276 000,00	283 000,00	-7 000,00	276 000,00	283 000,00	-7 000,00
2/920000+833000	Kommunalsteuer	2111	3111	10	230 000,00	215 000,00	15 000,00	240 000,00	240 000,00	
2/920000+838000	Hundeabgabe	2111	3111	10	18 500,00	19 000,00	-500,00	18 500,00	19 000,00	-500,00
2/920000+841000	Gebrauchsabgabe	2111	3111	10	47 000,00	47 000,00		47 000,00	47 000,00	
2/920000+849000	Nebensprüche nach dem Abgabenverfahrensgesetz	2111	3111	10	4 000,00	3 000,00	1 000,00	4 000,00	3 000,00	1 000,00
2/920000+850000	Aufschließungsbeiträge	2111	3111	10	150 000,00	170 000,00	-20 000,00	150 000,00	170 000,00	-20 000,00
2/920000+856000	Verwaltungsabgaben	2111	3111	10	9 000,00	9 000,00		9 000,00	9 000,00	
2/920000+857000	Kommissionsgebühren	2111	3111	10	100,00	100,00		100,00	100,00	
SU 21 / 31	Summe Erträge / Einzahlungen operative Gebarung				753 300,00	765 800,00	-12 500,00	763 300,00	790 800,00	-27 500,00
1/920000-690000	Abschreibung von Forderungen		2225		3 000,00	3 000,00				
SU 22 / 32	Summe Aufwendungen / Auszahlungen operative Gebarung				3 000,00	3 000,00	0,00	0,00	0,00	0,00
SA 0 / SA 1	(0) Nettoergebnis (21 - 22) / (1) Geldfluss operative Gebarung (31 - 32)				750 300,00	762 800,00	-12 500,00	763 300,00	790 800,00	-27 500,00
SA01	Saldo (01) Haushaltsrücklagen (230 - 240)				0,00	0,00	0,00	0,00	0,00	0,00
SA00	Saldo (00) Nettoergebnis nach Haushaltsrücklagen (Saldo 0 + Saldo 01)				750 300,00	762 800,00	-12 500,00			
	Investive Gebarung									
SU 33	Summe Einzahlungen investive Gebarung							0,00	0,00	0,00
SU 34	Summe Auszahlungen investive Gebarung							0,00	0,00	0,00
SA2	Saldo (2) Geldfluss aus der Investiven Gebarung (33 - 34)							0,00	0,00	0,00
SA3	Saldo (3) Nettofinanzierungssaldo (Saldo 1 + Saldo 2)							763 300,00	790 800,00	-27 500,00
	Finanzierungstätigkeit									
SU 35	Summe Einzahlungen aus der Finanzierungstätigkeit							0,00	0,00	0,00
SU 36	Summe Auszahlungen aus der Finanzierungstätigkeit							0,00	0,00	0,00
SA4	Saldo (4) Geldfluss aus der Finanzierungstätigkeit (35 - 36)							0,00	0,00	0,00
SA5	Saldo (5) Geldfluss aus der voranschlagswirksamen Gebarung (Saldo 3 + Saldo 4)							763 300,00	790 800,00	-27 500,00

2. Nachtragsvoranschlag 2025

Gemeinde Wienerwald

NVA Ergebnis- und Finanzierungsvoranschlag Detailnachweis

		MVAG		VC QU	Ergebnisvoranschlag			Finanzierungsvoranschlag		
		EH	FH		VA 2025 inkl. NVA	VA 2025	2. NVA	VA 2025 inkl. NVA	VA 2025	2. NVA
921	Zwischen Ländern und Gemeinden geteilte Abgaben									
921000	Zwischen Ländern und Gemeinden geteilte Abgaben									
Operative Gebarung										
2/921000+834000	Nächtigungstaxe Anteil Gemeinde	2111	3111	10	4 500,00	3 000,00	1 500,00	4 500,00	3 000,00	1 500,00
2/921000+861000	Land NÖ Entschädigung Interessentenbeitrag/Wetterterminal	2121	3121	15	18 900,00	10 000,00	8 900,00	18 900,00	10 000,00	8 900,00
SU 21 / 31	Summe Erträge / Einzahlungen operative Gebarung				23 400,00	13 000,00	10 400,00	23 400,00	13 000,00	10 400,00
SU 22 / 32	Summe Aufwendungen / Auszahlungen operative Gebarung				0,00	0,00	0,00	0,00	0,00	0,00
SA 0 / SA 1	(0) Nettoergebnis (21 - 22) / (1) Geldfluss operative Gebarung (31 - 32)				23 400,00	13 000,00	10 400,00	23 400,00	13 000,00	10 400,00
SA01	Saldo (01) Haushaltsrücklagen (230 - 240)				0,00	0,00	0,00	0,00	0,00	0,00
SA00	Saldo (00) Nettoergebnis nach Haushaltsrücklagen (Saldo 0 + Saldo 01)				23 400,00	13 000,00	10 400,00			
Investive Gebarung										
SU 33	Summe Einzahlungen investive Gebarung							0,00	0,00	0,00
SU 34	Summe Auszahlungen investive Gebarung							0,00	0,00	0,00
SA2	Saldo (2) Geldfluss aus der Investiven Gebarung (33 - 34)							0,00	0,00	0,00
SA3	Saldo (3) Nettofinanzierungssaldo (Saldo 1 + Saldo 2)							23 400,00	13 000,00	10 400,00
Finanzierungstätigkeit										
SU 35	Summe Einzahlungen aus der Finanzierungstätigkeit							0,00	0,00	0,00
SU 36	Summe Auszahlungen aus der Finanzierungstätigkeit							0,00	0,00	0,00
SA4	Saldo (4) Geldfluss aus der Finanzierungstätigkeit (35 - 36)							0,00	0,00	0,00
SA5	Saldo (5) Geldfluss aus der voranschlagswirksamen Gebarung (Saldo 3 + Saldo 4)							23 400,00	13 000,00	10 400,00
925	Ertragsanteile an gemeinschaftlichen Bundesabgaben									
925000	Ertragsanteile an gemeinwirtsch. Bundesabgaben									
Operative Gebarung										
2/925000+859400	Abgabenertragsanteile	2112	3112	11	2 950 000,00	2 950 000,00		2 950 000,00	2 950 000,00	
SU 21 / 31	Summe Erträge / Einzahlungen operative Gebarung				2 950 000,00	2 950 000,00	0,00	2 950 000,00	2 950 000,00	0,00
SU 22 / 32	Summe Aufwendungen / Auszahlungen operative Gebarung				0,00	0,00	0,00	0,00	0,00	0,00
SA 0 / SA 1	(0) Nettoergebnis (21 - 22) / (1) Geldfluss operative Gebarung (31 - 32)				2 950 000,00	2 950 000,00	0,00	2 950 000,00	2 950 000,00	0,00
SA01	Saldo (01) Haushaltsrücklagen (230 - 240)				0,00	0,00	0,00	0,00	0,00	0,00
SA00	Saldo (00) Nettoergebnis nach Haushaltsrücklagen (Saldo 0 + Saldo 01)				2 950 000,00	2 950 000,00	0,00			
Investive Gebarung										
SU 33	Summe Einzahlungen investive Gebarung							0,00	0,00	0,00
SU 34	Summe Auszahlungen investive Gebarung							0,00	0,00	0,00
SA2	Saldo (2) Geldfluss aus der Investiven Gebarung (33 - 34)							0,00	0,00	0,00
SA3	Saldo (3) Nettofinanzierungssaldo (Saldo 1 + Saldo 2)							2 950 000,00	2 950 000,00	0,00
Finanzierungstätigkeit										
SU 35	Summe Einzahlungen aus der Finanzierungstätigkeit							0,00	0,00	0,00

2. Nachtragsvoranschlag 2025

NVA Ergebnis- und Finanzierungsvoranschlag Detailnachweis

Gemeinde Wienerwald

		MVAG VC QU			Ergebnisvoranschlag			Finanzierungsvoranschlag		
		EH	FH		VA 2025 inkl. NVA	VA 2025	2. NVA	VA 2025 inkl. NVA	VA 2025	2. NVA
SU 36	Summe Auszahlungen aus der Finanzierungstätigkeit							0,00	0,00	0,00
SA4	Saldo (4) Geldfluss aus der Finanzierungstätigkeit (35 – 36)							0,00	0,00	0,00
SA5	Saldo (5) Geldfluss aus der voranschlagswirksamen Gebarung (Saldo 3 + Saldo 4)							2 950 000,00	2 950 000,00	0,00
94	Finanzzuweisungen und Zuschüsse									
940	Bedarfszuweisungen									
940000	Bedarfszuweisungen									
Operative Gebarung										
2/940000+861000	Bedarfszuweisungen I Strukturhilfe	2121	3121	15	265 900,00	265 900,00		265 900,00	265 900,00	
SU 21 / 31	Summe Erträge / Einzahlungen operative Gebarung				265 900,00	265 900,00	0,00	265 900,00	265 900,00	0,00
SU 22 / 32	Summe Aufwendungen / Auszahlungen operative Gebarung				0,00	0,00	0,00	0,00	0,00	0,00
SA 0 / SA 1	(0) Nettoergebnis (21 - 22) / (1) Geldfluss operative Gebarung (31 – 32)				265 900,00	265 900,00	0,00	265 900,00	265 900,00	0,00
SA01	Saldo (01) Haushaltsrücklagen (230 - 240)				0,00	0,00	0,00	0,00	0,00	0,00
SA00	Saldo (00) Nettoergebnis nach Haushaltsrücklagen (Saldo 0 + Saldo 01)				265 900,00	265 900,00	0,00			
Investive Gebarung										
SU 33	Summe Einzahlungen investive Gebarung							0,00	0,00	0,00
SU 34	Summe Auszahlungen investive Gebarung							0,00	0,00	0,00
SA2	Saldo (2) Geldfluss aus der Investiven Gebarung (33 – 34)							0,00	0,00	0,00
SA3	Saldo (3) Nettofinanzierungssaldo (Saldo 1 + Saldo 2)							265 900,00	265 900,00	0,00
Finanzierungstätigkeit										
SU 35	Summe Einzahlungen aus der Finanzierungstätigkeit							0,00	0,00	0,00
SU 36	Summe Auszahlungen aus der Finanzierungstätigkeit							0,00	0,00	0,00
SA4	Saldo (4) Geldfluss aus der Finanzierungstätigkeit (35 – 36)							0,00	0,00	0,00
SA5	Saldo (5) Geldfluss aus der voranschlagswirksamen Gebarung (Saldo 3 + Saldo 4)							265 900,00	265 900,00	0,00
941	Sonstige Finanzzuweisungen nach dem FAG									
941000	Sonstige Finanzzuweisungen nach dem FAG									
Operative Gebarung										
2/941000+860000	FinZuw Bund §§ 25, 26 FAG 2024	2121	3121	15	224 200,00	223 900,00	300,00	224 200,00	223 900,00	300,00
2/941000+860100	FinZuw Bund § 28a FAG 2024	2121	3121		79 700,00	79 700,00		79 700,00	79 700,00	
SU 21 / 31	Summe Erträge / Einzahlungen operative Gebarung				303 900,00	303 600,00	300,00	303 900,00	303 600,00	300,00
SU 22 / 32	Summe Aufwendungen / Auszahlungen operative Gebarung				0,00	0,00	0,00	0,00	0,00	0,00
SA 0 / SA 1	(0) Nettoergebnis (21 - 22) / (1) Geldfluss operative Gebarung (31 – 32)				303 900,00	303 600,00	300,00	303 900,00	303 600,00	300,00
SA01	Saldo (01) Haushaltsrücklagen (230 - 240)				0,00	0,00	0,00	0,00	0,00	0,00
SA00	Saldo (00) Nettoergebnis nach Haushaltsrücklagen (Saldo 0 + Saldo 01)				303 900,00	303 600,00	300,00			
Investive Gebarung										
SU 33	Summe Einzahlungen investive Gebarung							0,00	0,00	0,00

2. Nachtragsvoranschlag 2025

Gemeinde Wienerwald

NVA Ergebnis- und Finanzierungsvoranschlag Detailnachweis

	MVAG	VC QU	Ergebnisvoranschlag			Finanzierungsvoranschlag				
			EH	FH	VA 2025 inkl. NVA	VA 2025	2. NVA	VA 2025 inkl. NVA	VA 2025	2. NVA
SU 34	Summe Auszahlungen investive Gebarung						0,00	0,00	0,00	
SA2	Saldo (2) Geldfluss aus der Investiven Gebarung (33 – 34)						0,00	0,00	0,00	
SA3	Saldo (3) Nettofinanzierungssaldo (Saldo 1 + Saldo 2)						303 900,00	303 600,00	300,00	
Finanzierungstätigkeit										
SU 35	Summe Einzahlungen aus der Finanzierungstätigkeit						0,00	0,00	0,00	
SU 36	Summe Auszahlungen aus der Finanzierungstätigkeit						0,00	0,00	0,00	
SA4	Saldo (4) Geldfluss aus der Finanzierungstätigkeit (35 – 36)						0,00	0,00	0,00	
SA5	Saldo (5) Geldfluss aus der voranschlagswirksamen Gebarung (Saldo 3 + Saldo 4)						303 900,00	303 600,00	300,00	
944	Zuschüsse nach dem Katastrophenfondsgesetz									
944163	Zuschüsse nach dem Katastrophenfondsgesetz									
Operative Gebarung										
2/944163+861000	NÖLR Zuschüsse Hochwasser 2024	2121 3121			2 000,00		2 000,00	2 000,00	2 000,00	
	Feuerwehren									
SU 21 / 31	Summe Erträge / Einzahlungen operative Gebarung				2 000,00	0,00	2 000,00	2 000,00	0,00	2 000,00
SU 22 / 32	Summe Aufwendungen / Auszahlungen operative Gebarung				0,00	0,00	0,00	0,00	0,00	0,00
SA 0 / SA 1	(0) Nettoergebnis (21 - 22) / (1) Geldfluss operative Gebarung (31 – 32)				2 000,00	0,00	2 000,00	2 000,00	0,00	2 000,00
SA01	Saldo (01) Haushaltsrücklagen (230 - 240)				0,00	0,00	0,00	0,00	0,00	0,00
SA00	Saldo (00) Nettoergebnis nach Haushaltsrücklagen (Saldo 0 + Saldo 01)				2 000,00	0,00	2 000,00			
Investive Gebarung										
SU 33	Summe Einzahlungen investive Gebarung						0,00	0,00	0,00	
SU 34	Summe Auszahlungen investive Gebarung						0,00	0,00	0,00	
SA2	Saldo (2) Geldfluss aus der Investiven Gebarung (33 – 34)						0,00	0,00	0,00	
SA3	Saldo (3) Nettofinanzierungssaldo (Saldo 1 + Saldo 2)						2 000,00	0,00	2 000,00	
Finanzierungstätigkeit										
SU 35	Summe Einzahlungen aus der Finanzierungstätigkeit						0,00	0,00	0,00	
SU 36	Summe Auszahlungen aus der Finanzierungstätigkeit						0,00	0,00	0,00	
SA4	Saldo (4) Geldfluss aus der Finanzierungstätigkeit (35 – 36)						0,00	0,00	0,00	
SA5	Saldo (5) Geldfluss aus der voranschlagswirksamen Gebarung (Saldo 3 + Saldo 4)						2 000,00	0,00	2 000,00	
944390	Zuschüsse nach dem Katastrophenfondsgesetz									
Operative Gebarung										
2/944390+861000	NÖLR Zuschüsse Hochwasser 2024	2121 3121			4 500,00		4 500,00	4 500,00	4 500,00	
	Kultus									
SU 21 / 31	Summe Erträge / Einzahlungen operative Gebarung				4 500,00	0,00	4 500,00	4 500,00	0,00	4 500,00
SU 22 / 32	Summe Aufwendungen / Auszahlungen operative Gebarung				0,00	0,00	0,00	0,00	0,00	0,00
SA 0 / SA 1	(0) Nettoergebnis (21 - 22) / (1) Geldfluss operative Gebarung (31 – 32)				4 500,00	0,00	4 500,00	4 500,00	0,00	4 500,00
SA01	Saldo (01) Haushaltsrücklagen (230 - 240)				0,00	0,00	0,00	0,00	0,00	0,00

2. Nachtragsvoranschlag 2025

Gemeinde Wienerwald

NVA Ergebnis- und Finanzierungsvoranschlag Detailnachweis

		MVAG		VC QU	Ergebnisvoranschlag			Finanzierungsvoranschlag		
		EH	FH		VA 2025 inkl. NVA	VA 2025	2. NVA	VA 2025 inkl. NVA	VA 2025	2. NVA
SA00	Saldo (00) Nettoergebnis nach Haushaltsrücklagen (Saldo 0 + Saldo 01)				4 500,00	0,00	4 500,00			
Investive Gebarung										
SU 33	Summe Einzahlungen investive Gebarung							0,00	0,00	0,00
SU 34	Summe Auszahlungen investive Gebarung							0,00	0,00	0,00
SA2	Saldo (2) Geldfluss aus der Investiven Gebarung (33 – 34)							0,00	0,00	0,00
SA3	Saldo (3) Nettofinanzierungssaldo (Saldo 1 + Saldo 2)							4 500,00	0,00	4 500,00
Finanzierungstätigkeit										
SU 35	Summe Einzahlungen aus der Finanzierungstätigkeit							0,00	0,00	0,00
SU 36	Summe Auszahlungen aus der Finanzierungstätigkeit							0,00	0,00	0,00
SA4	Saldo (4) Geldfluss aus der Finanzierungstätigkeit (35 – 36)							0,00	0,00	0,00
SA5	Saldo (5) Geldfluss aus der voranschlagswirksamen Gebarung (Saldo 3 + Saldo 4)							4 500,00	0,00	4 500,00
944612	Zuschüsse nach dem Katastrophenfondsgesetz									
Operative Gebarung										
2/944612+861000	NÖLR Zuschüsse Hochwasser 2024 Gemeindestraßen	2121	3121		31 400,00	50 000,00	-18 600,00	31 400,00	50 000,00	-18 600,00
SU 21 / 31	Summe Erträge / Einzahlungen operative Gebarung				31 400,00	50 000,00	-18 600,00	31 400,00	50 000,00	-18 600,00
SU 22 / 32	Summe Aufwendungen / Auszahlungen operative Gebarung				0,00	0,00	0,00	0,00	0,00	0,00
SA 0 / SA 1	(0) Nettoergebnis (21 - 22) / (1) Geldfluss operative Gebarung (31 – 32)				31 400,00	50 000,00	-18 600,00	31 400,00	50 000,00	-18 600,00
SA01	Saldo (01) Haushaltsrücklagen (230 - 240)				0,00	0,00	0,00	0,00	0,00	0,00
SA00	Saldo (00) Nettoergebnis nach Haushaltsrücklagen (Saldo 0 + Saldo 01)				31 400,00	50 000,00	-18 600,00			
Investive Gebarung										
SU 33	Summe Einzahlungen investive Gebarung							0,00	0,00	0,00
SU 34	Summe Auszahlungen investive Gebarung							0,00	0,00	0,00
SA2	Saldo (2) Geldfluss aus der Investiven Gebarung (33 – 34)							0,00	0,00	0,00
SA3	Saldo (3) Nettofinanzierungssaldo (Saldo 1 + Saldo 2)							31 400,00	50 000,00	-18 600,00
Finanzierungstätigkeit										
SU 35	Summe Einzahlungen aus der Finanzierungstätigkeit							0,00	0,00	0,00
SU 36	Summe Auszahlungen aus der Finanzierungstätigkeit							0,00	0,00	0,00
SA4	Saldo (4) Geldfluss aus der Finanzierungstätigkeit (35 – 36)							0,00	0,00	0,00
SA5	Saldo (5) Geldfluss aus der voranschlagswirksamen Gebarung (Saldo 3 + Saldo 4)							31 400,00	50 000,00	-18 600,00
945	Sonstige Zuschüsse des Bundes									
945000	Sonstige Zuschüsse des Bundes									
Operative Gebarung										
2/945000+860000	ZwZusch Digitaler Wandel § 5 KIG 2025	2121	3121			14 600,00	-14 600,00		14 600,00	-14 600,00
SU 21 / 31	Summe Erträge / Einzahlungen operative Gebarung				0,00	14 600,00	-14 600,00	0,00	14 600,00	-14 600,00
SU 22 / 32	Summe Aufwendungen / Auszahlungen operative Gebarung				0,00	0,00	0,00	0,00	0,00	0,00

2. Nachtragsvoranschlag 2025

Gemeinde Wienerwald

NVA Ergebnis- und Finanzierungsvoranschlag Detailnachweis

	MVAG EH FH	VC QU	Ergebnisvoranschlag			Finanzierungsvoranschlag		
			VA 2025 inkl. NVA	VA 2025	2. NVA	VA 2025 inkl. NVA	VA 2025	2. NVA
SA 0 / SA 1		(0) Nettoergebnis (21 - 22) / (1) Geldfluss operative Gebarung (31 – 32)	0,00	14 600,00	-14 600,00	0,00	14 600,00	-14 600,00
SA01		Saldo (01) Haushaltsrücklagen (230 - 240)	0,00	0,00	0,00	0,00	0,00	0,00
SA00		Saldo (00) Nettoergebnis nach Haushaltsrücklagen (Saldo 0 + Saldo 01)	0,00	14 600,00	-14 600,00			
Investive Gebarung								
SU 33		Summe Einzahlungen investive Gebarung				0,00	0,00	0,00
SU 34		Summe Auszahlungen investive Gebarung				0,00	0,00	0,00
SA2		Saldo (2) Geldfluss aus der Investiven Gebarung (33 – 34)				0,00	0,00	0,00
SA3		Saldo (3) Nettofinanzierungssaldo (Saldo 1 + Saldo 2)				0,00	14 600,00	-14 600,00
Finanzierungstätigkeit								
SU 35		Summe Einzahlungen aus der Finanzierungstätigkeit				0,00	0,00	0,00
SU 36		Summe Auszahlungen aus der Finanzierungstätigkeit				0,00	0,00	0,00
SA4		Saldo (4) Geldfluss aus der Finanzierungstätigkeit (35 – 36)				0,00	0,00	0,00
SA5		Saldo (5) Geldfluss aus der voranschlagswirksamen Gebarung (Saldo 3 + Saldo 4)				0,00	14 600,00	-14 600,00
946		Zuschüsse nach landesgesetzlichen Bestimmungen						
946000		Zuschüsse nach landesgesetzlichen Bestimmungen						
Operative Gebarung								
SU 21 / 31		Summe Erträge / Einzahlungen operative Gebarung	0,00	0,00	0,00	0,00	0,00	0,00
SU 22 / 32		Summe Aufwendungen / Auszahlungen operative Gebarung	0,00	0,00	0,00	0,00	0,00	0,00
SA 0 / SA 1		(0) Nettoergebnis (21 - 22) / (1) Geldfluss operative Gebarung (31 – 32)	0,00	0,00	0,00	0,00	0,00	0,00
SA01		Saldo (01) Haushaltsrücklagen (230 - 240)	0,00	0,00	0,00	0,00	0,00	0,00
SA00		Saldo (00) Nettoergebnis nach Haushaltsrücklagen (Saldo 0 + Saldo 01)	0,00	0,00	0,00			
Investive Gebarung								
SU 33		Summe Einzahlungen investive Gebarung				0,00	0,00	0,00
SU 34		Summe Auszahlungen investive Gebarung				0,00	0,00	0,00
SA2		Saldo (2) Geldfluss aus der Investiven Gebarung (33 – 34)				0,00	0,00	0,00
SA3		Saldo (3) Nettofinanzierungssaldo (Saldo 1 + Saldo 2)				0,00	0,00	0,00
Finanzierungstätigkeit								
SU 35		Summe Einzahlungen aus der Finanzierungstätigkeit				0,00	0,00	0,00
SU 36		Summe Auszahlungen aus der Finanzierungstätigkeit				0,00	0,00	0,00
SA4		Saldo (4) Geldfluss aus der Finanzierungstätigkeit (35 – 36)				0,00	0,00	0,00
SA5		Saldo (5) Geldfluss aus der voranschlagswirksamen Gebarung (Saldo 3 + Saldo 4)				0,00	0,00	0,00

2. Nachtragsvoranschlag 2025

NVA Ergebnis- und Finanzierungsvoranschlag Detailnachweis

Gemeinde Wienerwald

	MVAG EH FH	VC QU	Ergebnisvoranschlag			Finanzierungsvoranschlag		
			VA 2025 inkl. NVA	VA 2025	2. NVA	VA 2025 inkl. NVA	VA 2025	2. NVA
98	Haushaltsausgleich							
980	Verrechnung zwischen operativer Gebarung und Projekten							
980000	Verrechnung zwischen operativer Gebarung und Projekten							
Operative Gebarung								
SU 21 / 31	Summe Erträge / Einzahlungen operative Gebarung		0,00	0,00	0,00	0,00	0,00	0,00
1/980000-799000	Zuweisungen an Verrechnungsrücklagen 2225 zwischen operativer Gebarung und Projekten		162 100,00	117 200,00	44 900,00			
SU 22 / 32	Summe Aufwendungen / Auszahlungen operative Gebarung		162 100,00	117 200,00	44 900,00	0,00	0,00	0,00
SA 0 / SA 1	(0) Nettoergebnis (21 - 22) / (1) Geldfluss operative Gebarung (31 - 32)		-162 100,00	-117 200,00	-44 900,00	0,00	0,00	0,00
SA01	Saldo (01) Haushaltsrücklagen (230 - 240)		0,00	0,00	0,00	0,00	0,00	0,00
SA00	Saldo (00) Nettoergebnis nach Haushaltsrücklagen (Saldo 0 + Saldo 01)		-162 100,00	-117 200,00	-44 900,00			
Investive Gebarung								
SU 33	Summe Einzahlungen investive Gebarung					0,00	0,00	0,00
SU 34	Summe Auszahlungen investive Gebarung					0,00	0,00	0,00
SA2	Saldo (2) Geldfluss aus der Investiven Gebarung (33 - 34)					0,00	0,00	0,00
SA3	Saldo (3) Nettofinanzierungssaldo (Saldo 1 + Saldo 2)					0,00	0,00	0,00
Finanzierungstätigkeit								
SU 35	Summe Einzahlungen aus der Finanzierungstätigkeit					0,00	0,00	0,00
SU 36	Summe Auszahlungen aus der Finanzierungstätigkeit					0,00	0,00	0,00
SA4	Saldo (4) Geldfluss aus der Finanzierungstätigkeit (35 - 36)					0,00	0,00	0,00
SA5	Saldo (5) Geldfluss aus der voranschlagswirksamen Gebarung (Saldo 3 + Saldo 4)					0,00	0,00	0,00
99	Jahresergebnis, Übergabe und Übernahme des Jahresergebnisses, Abwicklung der Vorjahre							
990	Überschüsse und Abgänge (soweit nicht zugeordnet)							
990000	Überschüsse und Abgänge							
Operative Gebarung								
SU 21 / 31	Summe Erträge / Einzahlungen operative Gebarung		0,00	0,00	0,00	0,00	0,00	0,00
SU 22 / 32	Summe Aufwendungen / Auszahlungen operative Gebarung		0,00	0,00	0,00	0,00	0,00	0,00
SA 0 / SA 1	(0) Nettoergebnis (21 - 22) / (1) Geldfluss operative Gebarung (31 - 32)		0,00	0,00	0,00	0,00	0,00	0,00
1/990000-795077	Zuweisung an allgemeine Haushaltsrücklagen	2401	33 600,00	174 300,00	-140 700,00			
SA01	Saldo (01) Haushaltsrücklagen (230 - 240)		-33 600,00	-174 300,00	140 700,00	0,00	0,00	0,00
SA00	Saldo (00) Nettoergebnis nach Haushaltsrücklagen (Saldo 0 + Saldo 01)		-33 600,00	-174 300,00	140 700,00			
Investive Gebarung								
SU 33	Summe Einzahlungen investive Gebarung					0,00	0,00	0,00

2. Nachtragsvoranschlag 2025

Gemeinde Wienerwald

NVA Ergebnis- und Finanzierungsvoranschlag Detailnachweis

		MVAG		VC QU	Ergebnisvoranschlag			Finanzierungsvoranschlag		
		EH	FH		VA 2025 inkl. NVA	VA 2025	2. NVA	VA 2025 inkl. NVA	VA 2025	2. NVA
SU 34	Summe Auszahlungen investive Gebarung							0,00	0,00	0,00
SA2	Saldo (2) Geldfluss aus der Investiven Gebarung (33 – 34)							0,00	0,00	0,00
SA3	Saldo (3) Nettofinanzierungssaldo (Saldo 1 + Saldo 2)							0,00	0,00	0,00
Finanzierungstätigkeit										
SU 35	Summe Einzahlungen aus der Finanzierungstätigkeit							0,00	0,00	0,00
SU 36	Summe Auszahlungen aus der Finanzierungstätigkeit							0,00	0,00	0,00
SA4	Saldo (4) Geldfluss aus der Finanzierungstätigkeit (35 – 36)							0,00	0,00	0,00
SA5	Saldo (5) Geldfluss aus der voranschlagswirksamen Gebarung (Saldo 3 + Saldo 4)							0,00	0,00	0,00

Haushaltspotential (aufbauend auf der Ergebnisrechnung)

2. Nachtragsvoranschlag 2025

Gemeinde Wienerwald

Haushaltspotential (aufbauend auf der Ergebnisrechnung)

MVAG	Mittelverwendungs- und -aufbringungsgruppen	Mittelaufbringung	Mittelverwendung	Saldo
211	Erträge aus der operativen Verwaltungstätigkeit	6 895 600,00		
212	Erträge aus Transfers	1 211 500,00		
213	Finanzerträge	8 900,00		
Summe Erträge (SU 21)		8 116 000,00		
2117	Nicht finanzierungswirksame operative Erträge (Auflösung von Rückstellungen und Aktivierte Eigenleistungen)	-46 900,00		
2127	Nicht finanzierungswirksamer Transferertrag (Auflösung von Investitionszuschüssen)	-115 500,00		
2136	Sonstige nicht finanzierungswirksame Finanzerträge (Auflösung von RS Bewertung von Beteiligungen und aktiven Finanzinstrumenten)			
Nicht finanzwirksame Erträge		-162 400,00		
Finanzwirksame Erträge		7 953 600,00		
221	Personalaufwand		1 592 100,00	
222	Sachaufwand		3 995 700,00	
223	Transferaufwand		2 201 000,00	
224	Finanzaufwand		139 900,00	
Summe Aufwendungen (SU 22)			7 928 700,00	
2214	Nicht finanzierungswirksamer Personalaufwand (Dotierung RS für Abfertigungen, Jubiläum u. nicht konsumierte Urlaube)		-19 700,00	
2226	Nicht finanzierungswirksamer Sachaufwand (inkl. Abschreibungen, Dotierung von RS Prozess, ausstehende Rechnungen)		-838 500,00	
2237	Nicht finanzierungswirksamer Transferaufwand (Dotierungen von RS f. Pensionen)			
2245	Nicht finanzierungswirksamer Finanzaufwand (Wertberichtigungen zu Finanzinstrumenten, Aufwendungen aus der Bewertung von Beteiligungen)		-42 000,00	
Nicht finanzwirksame Aufwendungen			-900 200,00	
Finanzwirksame Aufwendungen			7 028 500,00	
Finanzwirksames Ergebnis		7 953 600,00	7 028 500,00	925 100,00

2. Nachtragsvoranschlag 2025

Gemeinde Wienerwald

Haushaltspotential (aufbauend auf der Ergebnisrechnung)

MVAG	Mittelverwendungs- und -aufbringungsgruppen	Mittelaufbringung	Mittelverwendung	Saldo
332	Einzahlungen aus der Rückzahlung von Darlehen sowie gewährten Vorschüssen (ohne 332x mit Projektcode - Anzahlungen)	4 000,00		
1141	Vorräte (- Veränderung)			
1142	Gegebene Anzahlungen auf Vorräte (- Veränderung)			
1540	Passive Rechnungsabgrenzung			
	Einzahlungen der Kontengruppe 000-089, die keinem Projekt mit Projektcode 1 zugeordnet sind			
	Einzahlungen der Kontengruppe 30, die keinem Projekt mit Projektcode 1 zugeordnet sind	76 500,00		
	- Erträge der Kontogruppe 80 mit Projektcode 1			
2301	Entnahmen von Rücklagen endfälliger Darlehen (Kontengruppe 893)			
Jährliche wiederkehrende Einzahlungen		80 500,00		
36	Auszahlungen aus der Finanzierungstätigkeit (ohne Projektcode 1)		394 600,00	
2401	Zuweisung an Rücklagen endfälliger Darlehen (Kontengruppe 793)			
342	Auszahlungen aus der Gewährung von Darlehen sowie gewährten Vorschüssen (ohne 342x mit Projektcode - Anzahlungen)		45 900,00	
1141	Vorräte (+ Veränderung)			
1142	Gegebene Anzahlungen auf Vorräte (+ Veränderung)			
1170	Aktive Rechnungsabgrenzung			
	Auszahlungen (Investitionen) der Kontengruppe 000-083, die keinem Projekt mit Projektcode 1 zugeordnet sind		131 800,00	
Jährliche wiederkehrende Auszahlungen			572 300,00	
	Kontengruppe 871, KT der Ergebnisrechnung, mit Projektcode (BZ)	-150 000,00		
Summe Kapitaltransfers der Ergebnisrechnung		-150 000,00		
H1 Jährliches Haushaltspotential (Eigenmittel)		7 884 100,00	7 600 800,00	283 300,00
H4VJ Haushaltspotential Vorjahr (Endbestand HP-RL Vorjahr, Konto 935077 = AB)				826 816,51
H2 verfügbares Haushaltspotential (Eigenmittel)				1 110 116,51

2. Nachtragsvoranschlag 2025

Gemeinde Wienerwald

Haushaltspotential (aufbauend auf der Ergebnisrechnung)

MVAG	Mittelverwendungs- und -aufbringungsgruppen	Mittelaufbringung	Mittelverwendung	Saldo
Information 1 - Berechnung der tatsächlichen Liquidität				
im verfügbaren Haushaltspotential enthaltene Bedarfszuweisungen zur Liquiditätssteigerung aus Kontogruppe 871, KT der Ergebnisrechnung ohne Projektcode				
tatsächlicher Liquiditätsbedarf ohne Rücklagenauflösung (Abgang)		1 110 116,51		
2401	Zuweisungen an Haushaltsrücklagen (Kontengruppe 794)		82 000,00	
2401	Zuweisungen an Haushaltsrücklagen (Kontengruppe 795)			
Jährliche Aufwände für Rücklagen			82 000,00	
2301	Entnahmen von Haushaltsrücklagen (Kontengruppe 894)			
2301	Entnahmen von Haushaltsrücklagen (Kontengruppe 895)			
Jährliche RL-Erträge f. Investitionen (finanzw.)		0,00		
H3 verfügbares Haushaltspotential (Eigenmittel) nach finanzwirksamen Rücklagen		1 110 116,51	82 000,00	1 028 116,51
	- Zuweisungen und Umbuchungen an investive Vorhaben		308 500,00	-308 500,00
	+ Rückführungen und Umbuchungen von investiven Vorhaben	140 800,00		140 800,00
H4 kumuliertes Haushaltspotential (Eigenmittel) Endbestand		1 250 916,51	390 500,00	860 416,51

2. NVA Nachweis der Investitionstätigkeit

2. Nachtragsvoranschlag 2025

Nachweis der Investitionstätigkeit

Gemeinde Wienerwald

Vorhaben	Vorhabensbezeichnung	RA Vorjahre	VA 2025	Plan 2026	Plan 2027	Plan 2028	Plan 2029	Plan Gesamt (gerundet)
Konto	Bezeichnung							
1000001	Gemeindestraßenbau (1999 bis 2099)							
	Auszahlungen - Investitionen - Mittelverwendung	378 972,96	347 400,00	40 000,00	150 000,00	150 000,00	150 000,00	1 216 400,00
	Anschaffungs- oder Herstellungskosten	378 972,96	347 400,00	40 000,00	150 000,00	150 000,00	150 000,00	1 216 400,00
5/612000-001000	Unbebaute Grundstücke	2 556,00						2 600,00
5/612000-002000	Aufschließungsstraßen und Maßnahmen zur Verkehrsberuhigung	315 346,45	317 400,00	40 000,00	150 000,00	150 000,00	150 000,00	1 122 700,00
5/612000-005000	Anlagen zu Straßenbauten - Beleuchtung	61 070,51	30 000,00					91 100,00
	Einzahlungen - Finanzierung - Mittelaufbringung	576 330,70	150 000,00	40 000,00	150 000,00	150 000,00	150 000,00	1 216 300,00
	Mittel aus Geldfluss aus der operativen Gebarung	246 330,70	0,00	0,00	0,00	0,00	0,00	246 300,00
6/612000+829910	Zuführung aus dem operativen Haushalt	190 760,73						190 800,00
6/612000+829960	Sonstige Einnahme – Übernahme 2019	55 569,97						55 600,00
6/612000+899000	Entnahmen aus Verrechnungsrücklagen zwischen operativer Gebarung und Projekten							
	Bedarfszuweisungen/KTZ	200 000,00	150 000,00	40 000,00	150 000,00	150 000,00	150 000,00	840 000,00
6/612000+871000	Kapitaltransfers aus Gemeinde-Bedarfszuweisungsmitteln	200 000,00	150 000,00	40 000,00	150 000,00	150 000,00	150 000,00	840 000,00
	Haushaltsrücklagen/Zahlungsmittelreserven	130 000,00	0,00	0,00	0,00	0,00	0,00	130 000,00
6/612000+894001	Entnahmen von zweckgebundenen Haushaltsrücklagen	130 000,00						130 000,00
	Sonstige Kapitaltransfers und Subventionen	0,00	0,00	0,00	0,00	0,00	0,00	0,00
	Darlehen/Innere Darlehen	0,00	0,00	0,00	0,00	0,00	0,00	0,00
	Finanzierungsleasing	0,00	0,00	0,00	0,00	0,00	0,00	0,00
	Veräußerung langfristiges Vermögen und Sonstiges	0,00	0,00	0,00	0,00	0,00	0,00	0,00
Finanzierungsergebnis 1000001		197 357,74	-197 400,00	0,00	0,00	0,00	0,00	0,00
	<i>inklusive Vorjahre (gerundet)</i>		0,00	0,00	0,00	0,00	0,00	

2. Nachtragsvoranschlag 2025

Nachweis der Investitionstätigkeit

Gemeinde Wienerwald

Vorhaben	Vorhabensbezeichnung	RA Vorjahre	VA 2025	Plan 2026	Plan 2027	Plan 2028	Plan 2029	Plan Gesamt (gerundet)
Konto	Bezeichnung							
1000003	Abwasserbeseitigung (1999 bis 2099)							
	Auszahlungen - Investitionen - Mittelverwendung	392 313,94	38 500,00	0,00	0,00	0,00	0,00	430 800,00
	Anschaffungs- oder Herstellungskosten	392 313,94	38 500,00	0,00	0,00	0,00	0,00	430 800,00
5/851000-004000	Abwasserbauten und -anlagen BA 09, 10, 11, 12	101 341,81	10 000,00					111 300,00
5/851000-004110	Kanalbau BA 11	168 935,07						168 900,00
5/851000-042000	Modernisierung Messstationen	18 979,22	28 500,00					47 500,00
5/851000-070000	LIS - ABA digitaler Leitungskataster BA 100	103 057,84						103 100,00
	Einzahlungen - Finanzierung - Mittelaufbringung	465 779,81	-35 000,00	0,00	0,00	0,00	0,00	430 800,00
	Mittel aus Geldfluss aus der operativen Gebarung	39 303,33	-35 000,00	0,00	0,00	0,00	0,00	4 300,00
5/851000-799000	Zuweisungen an Verrechnungsrücklagen zwischen operativer Gebarung und Projekten		-35 000,00					-35 000,00
6/851000+829910	Zuführung aus dem operativen Haushalt	22 207,55						22 200,00
6/851000+829960	Sonstige Einnahme – Übernahme 2019	17 095,78						17 100,00
	Bedarfszuweisungen/KTZ	5 700,00	0,00	0,00	0,00	0,00	0,00	5 700,00
6/851000+301000	Pauschalförderung BA 100 NÖ WWF	5 700,00						5 700,00
	Haushaltsrücklagen/Zahlungsmittelreserven	265 000,00	0,00	0,00	0,00	0,00	0,00	265 000,00
6/851000+894001	Entnahmen von zweckgebundenen Haushaltsrücklagen	265 000,00						265 000,00
	Sonstige Kapitaltransfers und Subventionen	70 776,48	0,00	0,00	0,00	0,00	0,00	70 800,00
6/851000+300000	Kapitaltransfers von Bund, Bundesfonds und Bundeskammern	70 776,48						70 800,00
	Darlehen/Innere Darlehen	85 000,00	0,00	0,00	0,00	0,00	0,00	85 000,00
106055/2851006	AT71 5300 0004 6644 4308	85 000,00						85 000,00
	Finanzierungsleasing	0,00	0,00	0,00	0,00	0,00	0,00	0,00
	Veräußerung langfristiges Vermögen und Sonstiges	0,00	0,00	0,00	0,00	0,00	0,00	0,00
Finanzierungsergebnis 1000003		73 465,87	-73 500,00	0,00	0,00	0,00	0,00	0,00
	<i>inklusive Vorjahre (gerundet)</i>		0,00	0,00	0,00	0,00	0,00	

2. Nachtragsvoranschlag 2025

Nachweis der Investitionstätigkeit

Gemeinde Wienerwald

Vorhaben	Vorhabensbezeichnung	RA Vorjahre	VA 2025	Plan 2026	Plan 2027	Plan 2028	Plan 2029	Plan Gesamt (gerundet)
Konto	Bezeichnung							
1851001	Kanalbau ABA BA 13 KG Sulz - Brunnenweg (2024 bis 2099)							
Geplante Gesamtkosten:	300 000,00							
Auszahlungen - Investitionen - Mittelverwendung		5 645,83	0,00	165 000,00	0,00	0,00	0,00	170 600,00
Anschaffungs- oder Herstellungskosten		5 645,83	0,00	165 000,00	0,00	0,00	0,00	170 600,00
5/851000-004013	Abwasserbauten und -anlagen BA 13	5 645,83		165 000,00				170 600,00
Einzahlungen - Finanzierung - Mittelaufbringung		0,00	5 600,00	165 000,00	0,00	0,00	0,00	170 600,00
Mittel aus Geldfluss aus der operativen Gebarung		0,00	5 600,00	0,00	0,00	0,00	0,00	5 600,00
6/851000+899002	Entnahmen aus Verrechnungsrücklagen zwischen operativer Gebarung und Projekten		5 600,00					5 600,00
Bedarfszuweisungen/KTZ		0,00	0,00	0,00	0,00	0,00	0,00	0,00
Haushaltsrücklagen/Zahlungsmittelreserven		0,00	0,00	0,00	0,00	0,00	0,00	0,00
Sonstige Kapitaltransfers und Subventionen		0,00	0,00	0,00	0,00	0,00	0,00	0,00
Darlehen/Innere Darlehen		0,00	0,00	165 000,00	0,00	0,00	0,00	165 000,00
108296/2851007	ABA BA 13 KG Sulz - Aufschließung 10 Jahre			165 000,00				165 000,00
Finanzierungsleasing		0,00	0,00	0,00	0,00	0,00	0,00	0,00
Veräußerung langfristiges Vermögen und Sonstiges		0,00	0,00	0,00	0,00	0,00	0,00	0,00
Finanzierungsergebnis 1851001		-5 645,83	5 600,00	0,00	0,00	0,00	0,00	0,00
	<i>inklusive Vorjahre (gerundet)</i>		0,00	0,00	0,00	0,00	0,00	

2. Nachtragsvoranschlag 2025

Nachweis der Investitionstätigkeit

Gemeinde Wienerwald

Vorhaben	Vorhabensbezeichnung	RA Vorjahre	VA 2025	Plan 2026	Plan 2027	Plan 2028	Plan 2029	Plan Gesamt (gerundet)
Konto	Bezeichnung							
1851002	Dig. Leitungskataster ABA BA 101 BU,DO,GR,GRAU (2025 bis 2099)							
Geplante Gesamtkosten:	180 000,00							
Auszahlungen - Investitionen - Mittelverwendung		0,00	70 000,00	58 600,00	60 000,00	0,00	0,00	188 600,00
Anschaffungs- oder Herstellungskosten		0,00	70 000,00	58 600,00	60 000,00	0,00	0,00	188 600,00
5/851000-070001	LIS - ABA dig. Leitungskataster BA 101 Dornbach		70 000,00	58 600,00	60 000,00			188 600,00
Einzahlungen - Finanzierung - Mittelaufbringung		0,00	135 000,00	0,00	53 600,00	0,00	0,00	188 600,00
Mittel aus Geldfluss aus der operativen Gebarung		0,00	35 000,00	0,00	13 600,00	0,00	0,00	48 600,00
6/851000+899001	Entnahmen aus Verrechnungsrücklagen zwischen operativer Gebarung und Projekten		35 000,00		13 600,00			48 600,00
Bedarfszuweisungen/KTZ		0,00	0,00	0,00	8 000,00	0,00	0,00	8 000,00
6/851000+301000	Pauschalförderungen NÖ WWF				8 000,00			8 000,00
Haushaltsrücklagen/Zahlungsmittelreserven		0,00	100 000,00	0,00	0,00	0,00	0,00	100 000,00
6/851000+894001	Entnahmen von zweckgebundenen Haushaltsrücklagen		100 000,00					100 000,00
Sonstige Kapitaltransfers und Subventionen		0,00	0,00	0,00	32 000,00	0,00	0,00	32 000,00
6/851000+300000	Kapitaltransfers von Bund, Bundesfonds und Bundeskammern				32 000,00			32 000,00
Darlehen/Innere Darlehen		0,00	0,00	0,00	0,00	0,00	0,00	0,00
Finanzierungsleasing		0,00	0,00	0,00	0,00	0,00	0,00	0,00
Veräußerung langfristiges Vermögen und Sonstiges		0,00	0,00	0,00	0,00	0,00	0,00	0,00
Finanzierungsergebnis 1851002		0,00	65 000,00	-58 600,00	-6 400,00	0,00	0,00	0,00
	<i>inklusive Vorjahre (gerundet)</i>		65 000,00	6 400,00	0,00	0,00	0,00	

2. Nachtragsvoranschlag 2025

Nachweis der Investitionstätigkeit

Gemeinde Wienerwald

Vorhaben	Vorhabensbezeichnung	RA Vorjahre	VA 2025	Plan 2026	Plan 2027	Plan 2028	Plan 2029	Plan Gesamt (gerundet)
Konto	Bezeichnung							
1000019	Umrüstung Öffentliche Beleuchtung LED - KG Dornbach (2023 bis 2099)							
Geplante Gesamtkosten:	331 600,00							
Auszahlungen - Investitionen - Mittelverwendung		11 784,00	35 000,00	100 000,00	0,00	0,00	0,00	146 800,00
Anschaffungs- oder Herstellungskosten		11 784,00	35 000,00	100 000,00	0,00	0,00	0,00	146 800,00
5/816000-005000	Anlagen zu Straßenbauten	11 784,00	35 000,00	100 000,00				146 800,00
Einzahlungen - Finanzierung - Mittelaufbringung		11 784,00	35 000,00	170 000,00	0,00	0,00	0,00	216 800,00
Mittel aus Geldfluss aus der operativen Gebarung		11 784,00	35 000,00	0,00	0,00	0,00	0,00	46 800,00
6/816000+829910	Zuführung aus dem operativen Haushalt	11 784,00						11 800,00
6/816000+899000	Entnahmen aus Verrechnungsrücklagen zwischen operativer Gebarung und Projekten		35 000,00					35 000,00
Bedarfszuweisungen/KTZ		0,00	0,00	160 000,00	0,00	0,00	0,00	160 000,00
6/816000+301000	Förderung Land RU3 Klimaschutz in Gemeinden			50 000,00				50 000,00
6/816000+871000	Bedarfszuweisungen Land NÖ			110 000,00				110 000,00
Haushaltsrücklagen/Zahlungsmittelreserven		0,00	0,00	0,00	0,00	0,00	0,00	0,00
Sonstige Kapitaltransfers und Subventionen		0,00	0,00	10 000,00	0,00	0,00	0,00	10 000,00
6/816000+300000	Kommunales Investitionspaket 2023							
6/816000+300100	Förderung Bund KPC			10 000,00				10 000,00
Darlehen/Innere Darlehen		0,00	0,00	0,00	0,00	0,00	0,00	0,00
Finanzierungsleasing		0,00	0,00	0,00	0,00	0,00	0,00	0,00
Veräußerung langfristiges Vermögen und Sonstiges		0,00	0,00	0,00	0,00	0,00	0,00	0,00
Finanzierungsergebnis 1000019		0,00	0,00	70 000,00	0,00	0,00	0,00	70 000,00
	<i>inklusive Vorjahre (gerundet)</i>		0,00	70 000,00	70 000,00	70 000,00	70 000,00	

2. Nachtragsvoranschlag 2025

Nachweis der Investitionstätigkeit

Gemeinde Wienerwald

Vorhaben	Vorhabensbezeichnung	RA Vorjahre	VA 2025	Plan 2026	Plan 2027	Plan 2028	Plan 2029	Plan Gesamt (gerundet)
Konto	Bezeichnung							
1000046	Maßnahmen zum Klimaschutz - Energieeffizienz (2019 bis 2025)							
	Auszahlungen - Investitionen - Mittelverwendung	91 232,88	49 900,00	0,00	0,00	0,00	0,00	141 100,00
	Anschaffungs- oder Herstellungskosten	91 232,88	49 900,00	0,00	0,00	0,00	0,00	141 100,00
5/522000-010000	PV-Anlagen und Instandsetzung Gebäude Energieeffizienz	74 870,00						74 900,00
5/522000-010742	PV-Anlagen und Instandsetzung Gebäude Energieeffizienz (KIG)		49 900,00					49 900,00
5/522000-775000	Transfer an Infrastruktur KG - PV- Anlagen, Stromtankstellen	16 362,88						16 400,00
	Einzahlungen - Finanzierung - Mittelaufbringung	91 232,88	49 900,00	0,00	0,00	0,00	0,00	141 100,00
	Mittel aus Geldfluss aus der operativen Gebarung	13 260,88	0,00	0,00	0,00	0,00	0,00	13 300,00
6/522000+829910	Zuführung aus dem operativen Haushalt	13 260,88						13 300,00
6/522000+899000	Entnahmen aus Verrechnungsrücklagen zwischen operativer Gebarung und Projekten							
	Bedarfszuweisungen/KTZ	17 972,00	0,00	0,00	0,00	0,00	0,00	18 000,00
6/522000+301000	Förderung von Ländern, Landesfonds und Landeskammern	7 972,00						8 000,00
6/522000+871000	Kapitaltransfers aus Gemeinde- Bedarfszuweisungsmittel	10 000,00						10 000,00
	Haushaltsrücklagen/Zahlungsmittelreserven	60 000,00	0,00	0,00	0,00	0,00	0,00	60 000,00
6/522000+894001	Entnahmen von zweckgebundenen Haushaltsrücklagen	60 000,00						60 000,00
	Sonstige Kapitaltransfers und Subventionen	0,00	49 900,00	0,00	0,00	0,00	0,00	49 900,00
6/522000+300000	Kommunales Investitionsprogramm 2025							
6/522000+300100	Förderung von Bund, Bundesfonds und Bundeskammern							
6/522000+300742	Finanzzuweisung gem. KIG 2025		49 900,00					49 900,00
	Darlehen/Innere Darlehen	0,00	0,00	0,00	0,00	0,00	0,00	0,00
	Finanzierungsleasing	0,00	0,00	0,00	0,00	0,00	0,00	0,00
	Veräußerung langfristiges Vermögen und Sonstiges	0,00	0,00	0,00	0,00	0,00	0,00	0,00
Finanzierungsergebnis 1000046		0,00	0,00	0,00	0,00	0,00	0,00	0,00
			<i>inklusive Vorjahre (gerundet)</i>	0,00	0,00	0,00	0,00	0,00

2. Nachtragsvoranschlag 2025

Nachweis der Investitionstätigkeit

Gemeinde Wienerwald

Vorhaben	Vorhabensbezeichnung	RA Vorjahre	VA 2025	Plan 2026	Plan 2027	Plan 2028	Plan 2029	Plan Gesamt (gerundet)
Konto	Bezeichnung							
1000045	FF-Haus Neubau KG Sittendorf (2017 bis 2099)							
Geplante Gesamtkosten: 2 814 500,00								
Auszahlungen - Investitionen - Mittelverwendung		1 811 537,50	1 003 000,00	0,00	0,00	0,00	0,00	2 814 500,00
Anschaffungs- oder Herstellungskosten		1 811 537,50	1 003 000,00	0,00	0,00	0,00	0,00	2 814 500,00
5/163000-010000	Baukosten	1 763 094,43	1 003 000,00					2 766 100,00
5/163000-722000	Rückverrechnung §3 Abs.4 KIG 2017	48 443,07						48 400,00
Einzahlungen - Finanzierung - Mittelaufbringung		2 520 290,21	294 200,00	0,00	0,00	0,00	0,00	2 814 500,00
Mittel aus Geldfluss aus der operativen Gebarung		1 025 494,21	-105 800,00	0,00	0,00	0,00	0,00	919 700,00
5/163000-799000	Zuweisungen an Verrechnungsrücklagen zwischen operativer Gebarung und Projekten		-105 800,00					-105 800,00
6/163000+829910	Zuführung aus dem operativen Haushalt	1 025 494,21						1 025 500,00
6/163000+899000	Entnahmen aus Verrechnungsrücklagen zwischen operativer Gebarung und Projekten							
Bedarfszuweisungen/KTZ		890 000,00	0,00	0,00	0,00	0,00	0,00	890 000,00
6/163000+301000	Kapitaltransfers von Ländern, Landesfonds und Landeskammern	110 000,00						110 000,00
6/163000+871000	Bedarfszuweisungen Abt. Gemeinden NÖLR IVW3	780 000,00						780 000,00
Haushaltsrücklagen/Zahlungsmittelreserven		455 000,00	0,00	0,00	0,00	0,00	0,00	455 000,00
6/163000+894001	Entnahmen von zweckgebundenen Haushaltsrücklagen	455 000,00						455 000,00
Sonstige Kapitaltransfers und Subventionen		149 796,00	400 000,00	0,00	0,00	0,00	0,00	549 800,00
6/163000+300000	Kommunales Investitionspaket 2023	149 796,00						149 800,00
6/163000+303000	Eigenleistungen Feuerwehr		400 000,00					400 000,00
Darlehen/Innere Darlehen		0,00	0,00	0,00	0,00	0,00	0,00	0,00
Finanzierungsleasing		0,00	0,00	0,00	0,00	0,00	0,00	0,00
Veräußerung langfristiges Vermögen und Sonstiges		0,00	0,00	0,00	0,00	0,00	0,00	0,00
Finanzierungsergebnis 1000045		708 752,71	-708 800,00	0,00	0,00	0,00	0,00	0,00
		<i>inklusive Vorjahre (gerundet)</i>	0,00	0,00	0,00	0,00	0,00	

2. Nachtragsvoranschlag 2025

Nachweis der Investitionstätigkeit

Gemeinde Wienerwald

Vorhaben	Vorhabensbezeichnung	RA Vorjahre	VA 2025	Plan 2026	Plan 2027	Plan 2028	Plan 2029	Plan Gesamt (gerundet)
Konto	Bezeichnung							
1821003	Fuhrpark - Garagen Bauhof-Kfz bei FF Sitt Neubau (2024 bis 2099)							
Geplante Gesamtkosten:	307 300,00							
Auszahlungen - Investitionen - Mittelverwendung		280 772,34	26 500,00	0,00	0,00	0,00	0,00	307 300,00
Anschaffungs- oder Herstellungskosten		280 772,34	26 500,00	0,00	0,00	0,00	0,00	307 300,00
5/821000-010000	Garagen Gemeindefahrzeuge / Bauhof	280 772,34	26 500,00					307 300,00
Einzahlungen - Finanzierung - Mittelaufbringung		0,00	307 300,00	0,00	0,00	0,00	0,00	307 300,00
Mittel aus Geldfluss aus der operativen Gebarung		0,00	127 300,00	0,00	0,00	0,00	0,00	127 300,00
6/821000+899000	Entnahmen aus Verrechnungsrücklagen zwischen operativer Gebarung und Projekten		127 300,00					127 300,00
Bedarfszuweisungen/KTZ		0,00	0,00	0,00	0,00	0,00	0,00	0,00
Haushaltsrücklagen/Zahlungsmittelreserven		0,00	0,00	0,00	0,00	0,00	0,00	0,00
Sonstige Kapitaltransfers und Subventionen		0,00	0,00	0,00	0,00	0,00	0,00	0,00
Darlehen/Innere Darlehen		0,00	180 000,00	0,00	0,00	0,00	0,00	180 000,00
2135/1821002	AT24 2020 5010 6100 1267		180 000,00					180 000,00
Finanzierungsleasing		0,00	0,00	0,00	0,00	0,00	0,00	0,00
Veräußerung langfristiges Vermögen und Sonstiges		0,00	0,00	0,00	0,00	0,00	0,00	0,00
Finanzierungsergebnis 1821003		-280 772,34	280 800,00	0,00	0,00	0,00	0,00	0,00
	<i>inklusive Vorjahre (gerundet)</i>		0,00	0,00	0,00	0,00	0,00	

2. Nachtragsvoranschlag 2025

Nachweis der Investitionstätigkeit

Gemeinde Wienerwald

Vorhaben	Vorhabensbezeichnung	RA Vorjahre	VA 2025	Plan 2026	Plan 2027	Plan 2028	Plan 2029	Plan Gesamt (gerundet)
Konto	Bezeichnung							
1633001	Wildbach Sattelbach Sofortmaßnahme Hochwasser 2024 (2024 bis 2099)							
Geplante Gesamtkosten:	290 000,00							
Auszahlungen - Investitionen - Mittelverwendung		46 200,00	243 800,00	0,00	0,00	0,00	0,00	290 000,00
Anschaffungs- oder Herstellungskosten		46 200,00	243 800,00	0,00	0,00	0,00	0,00	290 000,00
5/633001-051000	Kofinanzierte Schutzbauten		193 000,00					193 000,00
5/633001-280000	Geleistete Anzahlungen für Anlagen	46 200,00	50 800,00					97 000,00
Einzahlungen - Finanzierung - Mittelaufbringung		46 200,00	243 800,00	0,00	0,00	0,00	0,00	290 000,00
Mittel aus Geldfluss aus der operativen Gebarung		46 200,00	50 800,00	0,00	0,00	0,00	0,00	97 000,00
6/633001+899000	Entnahmen aus Verrechnungsrücklagen zwischen operativer Gebarung und Projekten	46 200,00	50 800,00					97 000,00
Bedarfszuweisungen/KTZ		0,00	96 500,00	0,00	0,00	0,00	0,00	96 500,00
6/633001+301000	Kapitaltransfers von Ländern, Landesfonds und Landeskammern		96 500,00					96 500,00
Haushaltsrücklagen/Zahlungsmittelreserven		0,00	0,00	0,00	0,00	0,00	0,00	0,00
Sonstige Kapitaltransfers und Subventionen		0,00	96 500,00	0,00	0,00	0,00	0,00	96 500,00
6/633001+300000	Kapitaltransfers von Bund, Bundesfonds und Bundeskammern		96 500,00					96 500,00
Darlehen/Innere Darlehen		0,00	0,00	0,00	0,00	0,00	0,00	0,00
Finanzierungsleasing		0,00	0,00	0,00	0,00	0,00	0,00	0,00
Veräußerung langfristiges Vermögen und Sonstiges		0,00	0,00	0,00	0,00	0,00	0,00	0,00
Finanzierungsergebnis 1633001		0,00	0,00	0,00	0,00	0,00	0,00	0,00
	<i>inklusive Vorjahre (gerundet)</i>		0,00	0,00	0,00	0,00	0,00	

2. Nachtragsvoranschlag 2025

Nachweis der Investitionstätigkeit

Gemeinde Wienerwald

Vorhaben	Vorhabensbezeichnung	RA Vorjahre	VA 2025	Plan 2026	Plan 2027	Plan 2028	Plan 2029	Plan Gesamt (gerundet)
Konto	Bezeichnung							
1633002	Sattelbach Rückhaltebecken (2025 bis 2099)							
Geplante Gesamtkosten: 3 000 000,00								
Auszahlungen - Investitionen - Mittelverwendung		0,00	0,00	250 000,00	1 250 000,00	0,00	0,00	1 500 000,00
Anschaffungs- oder Herstellungskosten		0,00	0,00	250 000,00	1 250 000,00	0,00	0,00	1 500 000,00
5/633000-051000	Kofinanzierte Schutzbauten				1 000 000,00			1 000 000,00
5/633000-280000	Geleistete Anzahlungen für Anlagen			250 000,00	250 000,00			500 000,00
Einzahlungen - Finanzierung - Mittelaufbringung		0,00	0,00	500 000,00	1 000 000,00	0,00	0,00	1 500 000,00
Mittel aus Geldfluss aus der operativen Gebarung		0,00	0,00	0,00	0,00	0,00	0,00	0,00
Bedarfszuweisungen/KTZ		0,00	0,00	250 000,00	250 000,00	0,00	0,00	500 000,00
6/633000+301000	Kapitaltransfers von Ländern, Landesfonds und Landeskammern			250 000,00	250 000,00			500 000,00
Haushaltsrücklagen/Zahlungsmittelreserven		0,00	0,00	0,00	0,00	0,00	0,00	0,00
Sonstige Kapitaltransfers und Subventionen		0,00	0,00	250 000,00	250 000,00	0,00	0,00	500 000,00
6/633000+300000	Kapitaltransfers von Bund, Bundesfonds und Bundeskammern			250 000,00	250 000,00			500 000,00
Darlehen/Innere Darlehen		0,00	0,00	0,00	500 000,00	0,00	0,00	500 000,00
108296/1633001	Rückhaltebecken Sattelbach 15 Jahre				500 000,00			500 000,00
Finanzierungsleasing		0,00	0,00	0,00	0,00	0,00	0,00	0,00
Veräußerung langfristiges Vermögen und Sonstiges		0,00	0,00	0,00	0,00	0,00	0,00	0,00
Finanzierungsergebnis 1633002		0,00	0,00	250 000,00	-250 000,00	0,00	0,00	0,00
			<i>inklusive Vorjahre (gerundet)</i>	250 000,00	0,00	0,00	0,00	

2. Nachtragsvoranschlag 2025

Nachweis der Investitionstätigkeit

Gemeinde Wienerwald

Vorhaben	Vorhabensbezeichnung	RA Vorjahre	VA 2025	Plan 2026	Plan 2027	Plan 2028	Plan 2029	Plan Gesamt (gerundet)
Konto	Bezeichnung							
1612101	Geh- und Radweg Mödlingbach KG Sulz (2024 bis 2099)							
Geplante Gesamtkosten:	31 100,00							
Auszahlungen - Investitionen - Mittelverwendung		11 063,89	20 000,00	0,00	0,00	0,00	0,00	31 100,00
Anschaffungs- oder Herstellungskosten		11 063,89	20 000,00	0,00	0,00	0,00	0,00	31 100,00
5/612100-002000	Straßenbauten		5 000,00					5 000,00
5/612100-005000	Beleuchtungskörper	11 063,89						11 100,00
5/612100-006000	Park- und Gartenanlagen, Umzäunungen		15 000,00					15 000,00
Einzahlungen - Finanzierung - Mittelaufbringung		11 063,89	20 000,00	0,00	0,00	0,00	0,00	31 100,00
Mittel aus Geldfluss aus der operativen Gebarung		11 063,89	20 000,00	0,00	0,00	0,00	0,00	31 100,00
6/612100+899000	Entnahmen aus Verrechnungsrücklagen zwischen operativer Gebarung und Projekten	11 063,89	20 000,00					31 100,00
Bedarfszuweisungen/KTZ		0,00	0,00	0,00	0,00	0,00	0,00	0,00
6/612100+301000	Landesförderung							
Haushaltsrücklagen/Zahlungsmittelreserven		0,00	0,00	0,00	0,00	0,00	0,00	0,00
Sonstige Kapitaltransfers und Subventionen		0,00	0,00	0,00	0,00	0,00	0,00	0,00
Darlehen/Innere Darlehen		0,00	0,00	0,00	0,00	0,00	0,00	0,00
Finanzierungsleasing		0,00	0,00	0,00	0,00	0,00	0,00	0,00
Veräußerung langfristiges Vermögen und Sonstiges		0,00	0,00	0,00	0,00	0,00	0,00	0,00
Finanzierungsergebnis 1612101		0,00	0,00	0,00	0,00	0,00	0,00	0,00
	<i>inklusive Vorjahre (gerundet)</i>		0,00	0,00	0,00	0,00	0,00	

2. Nachtragsvoranschlag 2025

Nachweis der Investitionstätigkeit

Gemeinde Wienerwald

Vorhaben	Vorhabensbezeichnung	RA Vorjahre	VA 2025	Plan 2026	Plan 2027	Plan 2028	Plan 2029	Plan Gesamt (gerundet)
Konto	Bezeichnung							
2000000	Sonstige Anschaffungen (2020 bis 2099)							
Erläuterungen zum Vorhaben:								
Haushaltshinweise 1 und 2 für Anschaffungen auf Postenklasse 0								
Auszahlungen - Investitionen - Mittelverwendung		927 809,72	131 800,00	40 000,00	40 000,00	40 000,00	40 000,00	1 219 600,00
Anschaffungs- oder Herstellungskosten		927 809,72	131 800,00	40 000,00	40 000,00	40 000,00	40 000,00	1 219 600,00
1/010000-042000	Amts-, Betriebs- und Geschäftsausstattung	10 644,51	3 500,00					14 100,00
1/010000-070000	Softwarelizenzen	1 713,00	2 000,00					3 700,00
1/030000-070000	Softwarelizenzen	3 279,60						3 300,00
1/031000-070000	Flächenwidmung, Entwicklungskonzept, ROP	99 137,77						99 100,00
1/180000-020000	Maschinen und maschinelle Anlagen	6 161,62						6 200,00
1/180000-042000	Amts-, Betriebs- und Geschäftsausstattung	4 049,28						4 000,00
1/180000-050000	Signalanlagen	32 161,17						32 200,00
1/211000-006000	Sonstige Grundstückseinrichtungen	3 266,95						3 300,00
1/211000-042000	Amts-, Betriebs- und Geschäftsausstattung	50 399,01						50 400,00
1/240000-006000	Spielplatz - Spielgeräte		2 600,00					2 600,00
1/240000-010000	Gebäude und Bauten	1 325,00	2 500,00					3 800,00
1/240000-042000	Amts-, Betriebs- und Geschäftsausstattung	62 844,32	5 000,00					67 800,00
1/363000-020000	Maschinen und maschinelle Anlagen	2 760,00						2 800,00
1/611000-002000	Haltestellen - Busbuchten	69 212,74						69 200,00
1/612000-020000	Maschinen und maschinelle Anlagen	25 232,86						25 200,00
1/612000-042000	Amts-, Betriebs- und Geschäftsausstattung	1 709,82						1 700,00
1/649000-010000	Errichtung Buswartehäuser	4 425,78						4 400,00
1/814000-042000	Amts-, Betriebs- und Geschäftsausstattung		2 300,00					2 300,00
1/814000-050000	Sonderanlagen - Salzsilos		12 000,00					12 000,00
1/815000-006000	Spielgeräte	11 603,93						11 600,00
1/816000-005000	Errichtung und Erweiterung der Straßenbeleuchtung	155 366,09	20 000,00	20 000,00	20 000,00	20 000,00	20 000,00	255 400,00
1/817000-050000	Sonderanlagen		17 500,00					17 500,00
1/820000-010000	Gebäude	780,11	100,00					900,00

2. Nachtragsvoranschlag 2025

Nachweis der Investitionstätigkeit

Gemeinde Wienerwald

Vorhaben	Vorhabensbezeichnung	RA Vorjahre	VA 2025	Plan 2026	Plan 2027	Plan 2028	Plan 2029	Plan Gesamt (gerundet)
Konto	Bezeichnung							
1/820000-020000	Maschinen und maschinelle Anlagen	8 034,54						8 000,00
1/820000-030000	Werkzeuge		1 200,00					1 200,00
1/820000-042000	Amts-, Betriebs- und Geschäftsausstattung	1 350,24						1 400,00
1/821000-020000	Maschinen und maschinelle Anlagen	6 474,79						6 500,00
1/821000-040000	Fahrzeuge	16 636,00	700,00					17 300,00
1/821000-042000	Amts-, Betriebs- und Geschäftsausstattung	3 593,37						3 600,00
1/840000-001000	Ankauf Grundstücke	79 098,52						79 100,00
1/850100-004000	Wasser- und Abwasserbauten und -anlagen	3 541,87						3 500,00
1/850200-004000	Wasser- und Abwasserbauten und -anlagen	26 418,28						26 400,00
1/851000-004000	Wasser- und Abwasserbauten und -anlagen	202 404,52	20 000,00	20 000,00	20 000,00	20 000,00	20 000,00	302 400,00
1/851000-020000	Maschinen und maschinelle Anlagen	20 301,60						20 300,00
1/852000-006000	Sammelplätze Müllbeseitigung	500,83						500,00
1/852000-042000	Amts-, Betriebs- und Geschäftsausstattung	5 028,26						5 000,00
1/852100-010000	Gebäude und Bauten	3 683,84	400,00					4 100,00
1/852100-042000	Amts-, Betriebs- und Geschäftsausstattung	1 670,00						1 700,00
1/853100-010000	Gebäude und Bauten		5 000,00					5 000,00
1/899000-042000	Amts-, Betriebs- und Geschäftsausstattung	2 999,50	37 000,00					40 000,00
Einzahlungen - Finanzierung - Mittelaufbringung		378 937,50	0,00	0,00	0,00	0,00	0,00	378 900,00
Mittel aus Geldfluss aus der operativen Gebarung		378 937,50	0,00	0,00	0,00	0,00	0,00	378 900,00
2/840000+001000	Unbebaute Grundstücke	378 937,50						378 900,00
Bedarfszuweisungen/KTZ		0,00	0,00	0,00	0,00	0,00	0,00	0,00
Haushaltsrücklagen/Zahlungsmittelreserven		0,00	0,00	0,00	0,00	0,00	0,00	0,00
Sonstige Kapitaltransfers und Subventionen		0,00	0,00	0,00	0,00	0,00	0,00	0,00
Darlehen/Innere Darlehen		0,00	0,00	0,00	0,00	0,00	0,00	0,00
Finanzierungsleasing		0,00	0,00	0,00	0,00	0,00	0,00	0,00
Veräußerung langfristiges Vermögen und Sonstiges		0,00	0,00	0,00	0,00	0,00	0,00	0,00
Finanzierungsergebnis 2000000		-548 872,22	-131 800,00	-40 000,00	-40 000,00	-40 000,00	-40 000,00	-840 700,00
		<i>inklusive Vorjahre (gerundet)</i>	-680 700,00	-720 700,00	-760 700,00	-800 700,00	-840 700,00	

2. Nachtragsvoranschlag 2025

Nachweis der Investitionstätigkeit

Gemeinde Wienerwald

Vorhaben	Vorhabensbezeichnung	RA Vorjahre	VA 2025	Plan 2026	Plan 2027	Plan 2028	Plan 2029	Plan Gesamt (gerundet)
Konto	Bezeichnung							
1269001	Projekt § 2 (2) Z 3-20 KIG 2025 (2025 bis 2025)							
Geplante Gesamtkosten:	100 000,00							
Auszahlungen - Investitionen - Mittelverwendung		0,00	0,00	0,00	0,00	0,00	0,00	0,00
Anschaffungs- oder Herstellungskosten		0,00	0,00	0,00	0,00	0,00	0,00	0,00
5/269000-006000	Sonstige Grundstückseinrichtungen							
Einzahlungen - Finanzierung - Mittelaufbringung		0,00	0,00	0,00	0,00	0,00	0,00	0,00
Mittel aus Geldfluss aus der operativen Gebarung		0,00	0,00	0,00	0,00	0,00	0,00	0,00
Bedarfszuweisungen/KTZ		0,00	0,00	0,00	0,00	0,00	0,00	0,00
Haushaltsrücklagen/Zahlungsmittelreserven		0,00	0,00	0,00	0,00	0,00	0,00	0,00
Sonstige Kapitaltransfers und Subventionen		0,00	0,00	0,00	0,00	0,00	0,00	0,00
6/269000+300000	Kommunales Investitionspaket 2025							
Darlehen/Innere Darlehen		0,00	0,00	0,00	0,00	0,00	0,00	0,00
Finanzierungsleasing		0,00	0,00	0,00	0,00	0,00	0,00	0,00
Veräußerung langfristiges Vermögen und Sonstiges		0,00	0,00	0,00	0,00	0,00	0,00	0,00
Finanzierungsergebnis 1269001		0,00	0,00	0,00	0,00	0,00	0,00	0,00
	<i>inklusive Vorjahre (gerundet)</i>		0,00	0,00	0,00	0,00	0,00	

2. Nachtragsvoranschlag 2025

Nachweis der Investitionstätigkeit

Gemeinde Wienerwald

Vorhaben	Vorhabensbezeichnung	RA Vorjahre	VA 2025	Plan 2026	Plan 2027	Plan 2028	Plan 2029	Plan Gesamt (gerundet)
Konto	Bezeichnung							
1821002	Fuhrpark - Pritsche 2025 (2025 bis 2025)							
Geplante Gesamtkosten:	47 800,00							
Auszahlungen - Investitionen - Mittelverwendung		0,00	47 800,00	0,00	0,00	0,00	0,00	47 800,00
Anschaffungs- oder Herstellungskosten		0,00	47 800,00	0,00	0,00	0,00	0,00	47 800,00
5/821000-040000	Fahrzeuge		47 800,00					47 800,00
Einzahlungen - Finanzierung - Mittelaufbringung		0,00	47 800,00	0,00	0,00	0,00	0,00	47 800,00
Mittel aus Geldfluss aus der operativen Gebarung		0,00	800,00	0,00	0,00	0,00	0,00	800,00
6/821000+899001	Entnahmen aus Verrechnungsrücklagen zwischen operativer Gebarung und Projekten		800,00					800,00
Bedarfszuweisungen/KTZ		0,00	0,00	0,00	0,00	0,00	0,00	0,00
Haushaltsrücklagen/Zahlungsmittelreserven		0,00	0,00	0,00	0,00	0,00	0,00	0,00
Sonstige Kapitaltransfers und Subventionen		0,00	0,00	0,00	0,00	0,00	0,00	0,00
Darlehen/Innere Darlehen		0,00	47 000,00	0,00	0,00	0,00	0,00	47 000,00
2135/1821001	AT46 2020 5010 6100 1259		47 000,00					47 000,00
Finanzierungsleasing		0,00	0,00	0,00	0,00	0,00	0,00	0,00
Veräußerung langfristiges Vermögen und Sonstiges		0,00	0,00	0,00	0,00	0,00	0,00	0,00
Finanzierungsergebnis 1821002		0,00	0,00	0,00	0,00	0,00	0,00	0,00
	<i>inklusive Vorjahre (gerundet)</i>		0,00	0,00	0,00	0,00	0,00	

2. Nachtragsvoranschlag 2025

Nachweis der Investitionstätigkeit

Gemeinde Wienerwald

Vorhaben	Vorhabensbezeichnung	RA Vorjahre	VA 2025	Plan 2026	Plan 2027	Plan 2028	Plan 2029	Plan Gesamt (gerundet)
Konto	Bezeichnung							
1840001	Grundbesitz (2025 bis 2025)							
	Geplante Gesamtkosten:		324 000,00					
	Auszahlungen - Investitionen - Mittelverwendung	0,00	324 000,00	0,00	0,00	0,00	0,00	324 000,00
	Anschaffungs- oder Herstellungskosten	0,00	324 000,00	0,00	0,00	0,00	0,00	324 000,00
	5/840000-001000 Unbebaute Grundstücke		324 000,00					324 000,00
	Einzahlungen - Finanzierung - Mittelaufbringung	0,00	324 000,00	0,00	0,00	0,00	0,00	324 000,00
	Mittel aus Geldfluss aus der operativen Gebarung	0,00	4 000,00	0,00	0,00	0,00	0,00	4 000,00
	6/840000+899000 Entnahmen aus Verrechnungsrücklagen zwischen operativer Gebarung und Projekten		4 000,00					4 000,00
	Bedarfszuweisungen/KTZ	0,00	0,00	0,00	0,00	0,00	0,00	0,00
	Haushaltsrücklagen/Zahlungsmittelreserven	0,00	0,00	0,00	0,00	0,00	0,00	0,00
	Sonstige Kapitaltransfers und Subventionen	0,00	0,00	0,00	0,00	0,00	0,00	0,00
	Darlehen/Innere Darlehen	0,00	320 000,00	0,00	0,00	0,00	0,00	320 000,00
	2135/1821003 AT02 2020 5010 6100 1275 Ankauf Grundstück		320 000,00					320 000,00
	Finanzierungsleasing	0,00	0,00	0,00	0,00	0,00	0,00	0,00
	Veräußerung langfristiges Vermögen und Sonstiges	0,00	0,00	0,00	0,00	0,00	0,00	0,00
Finanzierungsergebnis 1840001		0,00	0,00	0,00	0,00	0,00	0,00	0,00
	<i>inklusive Vorjahre (gerundet)</i>		0,00	0,00	0,00	0,00	0,00	

2. Nachtragsvoranschlag 2025

Nachweis der Investitionstätigkeit

Gemeinde Wienerwald

Vorhaben	Vorhabensbezeichnung	RA Vorjahre	VA 2025	Plan 2026	Plan 2027	Plan 2028	Plan 2029	Plan Gesamt (gerundet)
Konto	Bezeichnung							
1852001	Abfallsammelplätze (2021 bis 2025)							
	Geplante Gesamtkosten:		45 000,00					
	Auszahlungen - Investitionen - Mittelverwendung	10 193,84	34 800,00	0,00	0,00	0,00	0,00	45 000,00
	Anschaffungs- oder Herstellungskosten	10 193,84	34 800,00	0,00	0,00	0,00	0,00	45 000,00
5/852000-006000	Sonstige Grundstückseinrichtungen - Wertstoffsammelstelle	10 193,84						10 200,00
5/852000-042000	Amts-, Betriebs- und Geschäftsausstattung		34 800,00					34 800,00
	Einzahlungen - Finanzierung - Mittelaufbringung	45 000,00	0,00	0,00	0,00	0,00	0,00	45 000,00
	Mittel aus Geldfluss aus der operativen Gebarung	0,00	0,00	0,00	0,00	0,00	0,00	0,00
	Bedarfszuweisungen/KTZ	0,00	0,00	0,00	0,00	0,00	0,00	0,00
	Haushaltsrücklagen/Zahlungsmittelreserven	45 000,00	0,00	0,00	0,00	0,00	0,00	45 000,00
6/852000+894001	Entnahmen von zweckgebundenen Haushaltsrücklagen	45 000,00						45 000,00
	Sonstige Kapitaltransfers und Subventionen	0,00	0,00	0,00	0,00	0,00	0,00	0,00
	Darlehen/Innere Darlehen	0,00	0,00	0,00	0,00	0,00	0,00	0,00
	Finanzierungsleasing	0,00	0,00	0,00	0,00	0,00	0,00	0,00
	Veräußerung langfristiges Vermögen und Sonstiges	0,00	0,00	0,00	0,00	0,00	0,00	0,00
Finanzierungsergebnis 1852001		34 806,16	-34 800,00	0,00	0,00	0,00	0,00	0,00
	<i>inklusive Vorjahre (gerundet)</i>		0,00	0,00	0,00	0,00	0,00	

2. Nachtragsvoranschlag 2025

Nachweis der Investitionstätigkeit

Gemeinde Wienerwald

Vorhaben	Vorhabensbezeichnung	RA Vorjahre	VA 2025	Plan 2026	Plan 2027	Plan 2028	Plan 2029	Plan Gesamt (gerundet)
Konto	Bezeichnung							
1853001	Nahversorger KG Sulz (2021 bis 2025)							
Geplante Gesamtkosten:	1 844 900,00							
Auszahlungen - Investitionen - Mittelverwendung		1 844 912,41	0,00	0,00	0,00	0,00	0,00	1 844 900,00
Anschaffungs- oder Herstellungskosten		1 844 912,41	0,00	0,00	0,00	0,00	0,00	1 844 900,00
5/853100-010000	Gebäude und Bauten	1 844 912,41						1 844 900,00
Einzahlungen - Finanzierung - Mittelaufbringung		1 714 912,41	130 000,00	0,00	0,00	0,00	0,00	1 844 900,00
Mittel aus Geldfluss aus der operativen Gebarung		417 602,00	30 000,00	0,00	0,00	0,00	0,00	447 600,00
6/853100+829910	Zuführung aus dem operativen Haushalt	407 350,04						407 400,00
6/853100+899000	Entnahmen aus Verrechnungsrücklagen zwischen operativer Gebarung und Projekten	10 251,96	30 000,00					40 300,00
Bedarfszuweisungen/KTZ		0,00	100 000,00	0,00	0,00	0,00	0,00	100 000,00
6/853100+301000	Förderung NAFES		100 000,00					100 000,00
Haushaltsrücklagen/Zahlungsmittelreserven		0,00	0,00	0,00	0,00	0,00	0,00	0,00
Sonstige Kapitaltransfers und Subventionen		297 310,41	0,00	0,00	0,00	0,00	0,00	297 300,00
6/853100+300000	Kommunales Investitionspaket 2020	297 310,41						297 300,00
Darlehen/Innere Darlehen		1 000 000,00	0,00	0,00	0,00	0,00	0,00	1 000 000,00
106055/2853101	AT77 5300 0004 6644 4200	1 000 000,00						1 000 000,00
Finanzierungsleasing		0,00	0,00	0,00	0,00	0,00	0,00	0,00
Veräußerung langfristiges Vermögen und Sonstiges		0,00	0,00	0,00	0,00	0,00	0,00	0,00
Finanzierungsergebnis 1853001		-130 000,00	130 000,00	0,00	0,00	0,00	0,00	0,00
	<i>inklusive Vorjahre (gerundet)</i>		0,00	0,00	0,00	0,00	0,00	

2. Nachtragsvoranschlag 2025

Gemeinde Wienerwald

Nachweis der Investitionstätigkeit

Salden Finanzierungsergebnisse		RA Vorjahre	VA 2025	Plan 2026	Plan 2027	Plan 2028	Plan 2029	Plan Gesamt (gerundet)
1000001	Gemeindestraßenbau (1999 bis 2099)							
	Auszahlungen - Investitionen - Mittelverwendung	378 972,96	347 400,00	40 000,00	150 000,00	150 000,00	150 000,00	1 216 400,00
	Einzahlungen - Finanzierung - Mittelherkunft	576 330,70	150 000,00	40 000,00	150 000,00	150 000,00	150 000,00	1 216 300,00
		197 357,74	-197 400,00	0,00	0,00	0,00	0,00	0,00
	<i>inklusive Vorjahre (gerundet)</i>		0,00	0,00	0,00	0,00	0,00	
1000003	Abwasserbeseitigung (1999 bis 2099)							
	Auszahlungen - Investitionen - Mittelverwendung	392 313,94	38 500,00	0,00	0,00	0,00	0,00	430 800,00
	Einzahlungen - Finanzierung - Mittelherkunft	465 779,81	-35 000,00	0,00	0,00	0,00	0,00	430 800,00
		73 465,87	-73 500,00	0,00	0,00	0,00	0,00	0,00
	<i>inklusive Vorjahre (gerundet)</i>		0,00	0,00	0,00	0,00	0,00	
1851001	Kanalbau ABA BA 13 KG Sulz - Brunnenweg (202							
	Auszahlungen - Investitionen - Mittelverwendung	5 645,83	0,00	165 000,00	0,00	0,00	0,00	170 600,00
	Einzahlungen - Finanzierung - Mittelherkunft	0,00	5 600,00	165 000,00	0,00	0,00	0,00	170 600,00
		-5 645,83	5 600,00	0,00	0,00	0,00	0,00	0,00
	<i>inklusive Vorjahre (gerundet)</i>		0,00	0,00	0,00	0,00	0,00	
1851002	Dig. Leitungskataster ABA BA 101 BU,DO,GR,GR							
	Auszahlungen - Investitionen - Mittelverwendung	0,00	70 000,00	58 600,00	60 000,00	0,00	0,00	188 600,00
	Einzahlungen - Finanzierung - Mittelherkunft	0,00	135 000,00	0,00	53 600,00	0,00	0,00	188 600,00
		0,00	65 000,00	-58 600,00	-6 400,00	0,00	0,00	0,00
	<i>inklusive Vorjahre (gerundet)</i>		65 000,00	6 400,00	0,00	0,00	0,00	
1000019	Umrüstung Öffentliche Beleuchtung LED - KG Doi							
	Auszahlungen - Investitionen - Mittelverwendung	11 784,00	35 000,00	100 000,00	0,00	0,00	0,00	146 800,00
	Einzahlungen - Finanzierung - Mittelherkunft	11 784,00	35 000,00	170 000,00	0,00	0,00	0,00	216 800,00
		0,00	0,00	70 000,00	0,00	0,00	0,00	70 000,00
	<i>inklusive Vorjahre (gerundet)</i>		0,00	70 000,00	70 000,00	70 000,00	70 000,00	
1000046	Maßnahmen zum Klimaschutz - Energieeffizienz (
	Auszahlungen - Investitionen - Mittelverwendung	91 232,88	49 900,00	0,00	0,00	0,00	0,00	141 100,00
	Einzahlungen - Finanzierung - Mittelherkunft	91 232,88	49 900,00	0,00	0,00	0,00	0,00	141 100,00
		0,00	0,00	0,00	0,00	0,00	0,00	0,00
	<i>inklusive Vorjahre (gerundet)</i>		0,00	0,00	0,00	0,00	0,00	
1000045	FF-Haus Neubau KG Sittendorf (2017 bis 2099)							
	Auszahlungen - Investitionen - Mittelverwendung	1 811 537,50	1 003 000,00	0,00	0,00	0,00	0,00	2 814 500,00
	Einzahlungen - Finanzierung - Mittelherkunft	2 520 290,21	294 200,00	0,00	0,00	0,00	0,00	2 814 500,00
		708 752,71	-708 800,00	0,00	0,00	0,00	0,00	0,00
	<i>inklusive Vorjahre (gerundet)</i>		0,00	0,00	0,00	0,00	0,00	

2. Nachtragsvoranschlag 2025

Gemeinde Wienerwald

Nachweis der Investitionstätigkeit

Salden Finanzierungsergebnisse		RA Vorjahre	VA 2025	Plan 2026	Plan 2027	Plan 2028	Plan 2029	Plan Gesamt (gerundet)
1821003	Fuhrpark - Garagen Bauhof-Kfz bei FF Sitt Neuba							
	Auszahlungen - Investitionen - Mittelverwendung	280 772,34	26 500,00	0,00	0,00	0,00	0,00	307 300,00
	Einzahlungen - Finanzierung - Mittelherkunft	0,00	307 300,00	0,00	0,00	0,00	0,00	307 300,00
		-280 772,34	280 800,00	0,00	0,00	0,00	0,00	0,00
	<i>inklusive Vorjahre (gerundet)</i>		0,00	0,00	0,00	0,00	0,00	
1633001	Wildbach Sattelbach Sofortmaßnahme Hochwass							
	Auszahlungen - Investitionen - Mittelverwendung	46 200,00	243 800,00	0,00	0,00	0,00	0,00	290 000,00
	Einzahlungen - Finanzierung - Mittelherkunft	46 200,00	243 800,00	0,00	0,00	0,00	0,00	290 000,00
		0,00	0,00	0,00	0,00	0,00	0,00	0,00
	<i>inklusive Vorjahre (gerundet)</i>		0,00	0,00	0,00	0,00	0,00	
1633002	Sattelbach Rückhaltebecken (2025 bis 2099)							
	Auszahlungen - Investitionen - Mittelverwendung	0,00	0,00	250 000,00	1 250 000,00	0,00	0,00	1 500 000,00
	Einzahlungen - Finanzierung - Mittelherkunft	0,00	0,00	500 000,00	1 000 000,00	0,00	0,00	1 500 000,00
		0,00	0,00	250 000,00	-250 000,00	0,00	0,00	0,00
	<i>inklusive Vorjahre (gerundet)</i>		0,00	250 000,00	0,00	0,00	0,00	
1612101	Geh- und Radweg Mödlingbach KG Sulz (2024 bis							
	Auszahlungen - Investitionen - Mittelverwendung	11 063,89	20 000,00	0,00	0,00	0,00	0,00	31 100,00
	Einzahlungen - Finanzierung - Mittelherkunft	11 063,89	20 000,00	0,00	0,00	0,00	0,00	31 100,00
		0,00	0,00	0,00	0,00	0,00	0,00	0,00
	<i>inklusive Vorjahre (gerundet)</i>		0,00	0,00	0,00	0,00	0,00	
Saldo Investive Einzelvorhaben		693 158,15	-628 300,00	261 400,00	-256 400,00	0,00	0,00	70 000,00
	<i>inklusive Vorjahre (gerundet)</i>		65 000,00	326 400,00	70 000,00	70 000,00	70 000,00	
2000000	Sonstige Anschaffungen (2020 bis 2099)							
	Auszahlungen - Investitionen - Mittelverwendung	927 809,72	131 800,00	40 000,00	40 000,00	40 000,00	40 000,00	1 219 600,00
	Einzahlungen - Finanzierung - Mittelherkunft	378 937,50	0,00	0,00	0,00	0,00	0,00	378 900,00
		-548 872,22	-131 800,00	-40 000,00	-40 000,00	-40 000,00	-40 000,00	-840 700,00
	<i>inklusive Vorjahre (gerundet)</i>		-680 700,00	-720 700,00	-760 700,00	-800 700,00	-840 700,00	
Saldo Sonstige Investitionen		-548 872,22	-131 800,00	-40 000,00	-40 000,00	-40 000,00	-40 000,00	-840 700,00
	<i>inklusive Vorjahre (gerundet)</i>		-680 700,00	-720 700,00	-760 700,00	-800 700,00	-840 700,00	

2. Nachtragsvoranschlag 2025

Gemeinde Wienerwald

Nachweis der Investitionstätigkeit

Salden Finanzierungsergebnisse		RA Vorjahre	VA 2025	Plan 2026	Plan 2027	Plan 2028	Plan 2029	Plan Gesamt (gerundet)
1269001	Projekt § 2 (2) Z 3-20 KIG 2025 (2025 bis 2025)							
	Auszahlungen - Investitionen - Mittelverwendung	0,00	0,00	0,00	0,00	0,00	0,00	0,00
	Einzahlungen - Finanzierung - Mittelherkunft	0,00	0,00	0,00	0,00	0,00	0,00	0,00
		0,00	0,00	0,00	0,00	0,00	0,00	0,00
	<i>inklusive Vorjahre (gerundet)</i>		0,00	0,00	0,00	0,00	0,00	
1821002	Fuhrpark - Pritsche 2025 (2025 bis 2025)							
	Auszahlungen - Investitionen - Mittelverwendung	0,00	47 800,00	0,00	0,00	0,00	0,00	47 800,00
	Einzahlungen - Finanzierung - Mittelherkunft	0,00	47 800,00	0,00	0,00	0,00	0,00	47 800,00
		0,00	0,00	0,00	0,00	0,00	0,00	0,00
	<i>inklusive Vorjahre (gerundet)</i>		0,00	0,00	0,00	0,00	0,00	
1840001	Grundbesitz (2025 bis 2025)							
	Auszahlungen - Investitionen - Mittelverwendung	0,00	324 000,00	0,00	0,00	0,00	0,00	324 000,00
	Einzahlungen - Finanzierung - Mittelherkunft	0,00	324 000,00	0,00	0,00	0,00	0,00	324 000,00
		0,00	0,00	0,00	0,00	0,00	0,00	0,00
	<i>inklusive Vorjahre (gerundet)</i>		0,00	0,00	0,00	0,00	0,00	
1852001	Abfallsammelplätze (2021 bis 2025)							
	Auszahlungen - Investitionen - Mittelverwendung	10 193,84	34 800,00	0,00	0,00	0,00	0,00	45 000,00
	Einzahlungen - Finanzierung - Mittelherkunft	45 000,00	0,00	0,00	0,00	0,00	0,00	45 000,00
		34 806,16	-34 800,00	0,00	0,00	0,00	0,00	0,00
	<i>inklusive Vorjahre (gerundet)</i>		0,00	0,00	0,00	0,00	0,00	
1853001	Nahversorger KG Sulz (2021 bis 2025)							
	Auszahlungen - Investitionen - Mittelverwendung	1 844 912,41	0,00	0,00	0,00	0,00	0,00	1 844 900,00
	Einzahlungen - Finanzierung - Mittelherkunft	1 714 912,41	130 000,00	0,00	0,00	0,00	0,00	1 844 900,00
		-130 000,00	130 000,00	0,00	0,00	0,00	0,00	0,00
	<i>inklusive Vorjahre (gerundet)</i>		0,00	0,00	0,00	0,00	0,00	
Saldo Investive Einzelvorhaben		-95 193,84	95 200,00	0,00	0,00	0,00	0,00	0,00
	<i>inklusive Vorjahre (gerundet)</i>		0,00	0,00	0,00	0,00	0,00	
Saldo der gesamten Investitionstätigkeit		49 092,09	-664 900,00	221 400,00	-296 400,00	-40 000,00	-40 000,00	-770 700,00
	<i>inklusive Vorjahre (gerundet)</i>		-615 700,00	-394 300,00	-690 700,00	-730 700,00	-770 700,00	

2. NVA Nachweis der sonstigen Investitionen (nur VC 2)

2. Nachtragsvoranschlag 2025

Nachweis der sonstigen Investitionen mit Untergliederung (nur VC 2)

Gemeinde Wienerwald

Vorhaben	Vorhabensbezeichnung		VA 2025	Plan 2026	Plan 2027	Plan 2028	Plan 2029
Konto	Bezeichnung						
2000000	Sonstige Anschaffungen (2020 bis 2099)						
	Auszahlungen - Investitionen - Mittelverwendung		131 800,00	40 000,00	40 000,00	40 000,00	40 000,00
	Anschaffungs- oder Herstellungskosten		131 800,00	40 000,00	40 000,00	40 000,00	40 000,00
1/010000-042000	Amts-, Betriebs- und Geschäftsausstattung		3 500,00				
1/010000-070000	Softwarelizenzen		2 000,00				
1/030000-070000	Softwarelizenzen						
1/031000-070000	Flächenwidmung, Entwicklungskonzept, ROP						
1/180000-020000	Maschinen und maschinelle Anlagen						
1/180000-042000	Amts-, Betriebs- und Geschäftsausstattung						
1/180000-050000	Signalanlagen						
1/211000-006000	Sonstige Grundstückseinrichtungen						
1/211000-042000	Amts-, Betriebs- und Geschäftsausstattung						
1/240000-006000	Spielplatz - Spielgeräte		2 600,00				
1/240000-010000	Gebäude und Bauten		2 500,00				
1/240000-042000	Amts-, Betriebs- und Geschäftsausstattung		5 000,00				
1/363000-020000	Maschinen und maschinelle Anlagen						
1/611000-002000	Haltestellen - Busbuchten						
1/612000-020000	Maschinen und maschinelle Anlagen						
1/612000-042000	Amts-, Betriebs- und Geschäftsausstattung						
1/649000-010000	Errichtung Buswartehäuser						
1/814000-042000	Amts-, Betriebs- und Geschäftsausstattung		2 300,00				
1/814000-050000	Sonderanlagen - Salzsilos		12 000,00				
1/815000-006000	Spielgeräte						
1/816000-005000	Errichtung und Erweiterung der Straßenbeleuchtung		20 000,00	20 000,00	20 000,00	20 000,00	20 000,00
1/817000-050000	Sonderanlagen		17 500,00				
1/820000-010000	Gebäude		100,00				
1/820000-020000	Maschinen und maschinelle Anlagen						
1/820000-030000	Werkzeuge		1 200,00				

2. Nachtragsvoranschlag 2025

Nachweis der sonstigen Investitionen mit Untergliederung (nur VC 2)

Gemeinde Wienerwald

Vorhaben	Vorhabensbezeichnung		VA 2025	Plan 2026	Plan 2027	Plan 2028	Plan 2029
Konto	Bezeichnung						
1/820000-042000	Amts-, Betriebs- und Geschäftsausstattung						
1/821000-020000	Maschinen und maschinelle Anlagen						
1/821000-040000	Fahrzeuge		700,00				
1/821000-042000	Amts-, Betriebs- und Geschäftsausstattung						
1/840000-001000	Ankauf Grundstücke						
1/850100-004000	Wasser- und Abwasserbauten und -anlagen						
1/850200-004000	Wasser- und Abwasserbauten und -anlagen						
1/851000-004000	Wasser- und Abwasserbauten und -anlagen		20 000,00	20 000,00	20 000,00	20 000,00	20 000,00
1/851000-020000	Maschinen und maschinelle Anlagen						
1/852000-006000	Sammelplätze Müllbeseitigung						
1/852000-042000	Amts-, Betriebs- und Geschäftsausstattung						
1/852100-010000	Gebäude und Bauten		400,00				
1/852100-042000	Amts-, Betriebs- und Geschäftsausstattung						
1/853100-010000	Gebäude und Bauten		5 000,00				
1/899000-042000	Amts-, Betriebs- und Geschäftsausstattung		37 000,00				
Finanzierungsergebnis 2000000			-131 800,00	-40 000,00	-40 000,00	-40 000,00	-40 000,00

Dienstpostenplan
- interne Anlage b

Dienstpostenplan 2. Nachtragsvoranschlag 2025

Gemeinde Wienerwald
Kirchenplatz 62
2392 Sulz im Wienerwald

Verwendungszweig <small>(NÖ GBedG 2025)</small>	Verwendung <small>(NÖ GBedG 2025)</small>	Bezeichnung des Dienstzweiges <small>(GBDO/GVBG)</small>	Dienstzweig Nr. <small>(GBDO/GVBG)</small> Tätigkeitsprofil <small>(NÖ GBedG 2025)</small>	Zahl der Dienstposten	Verwendungs- bzw. Entlohnungsgruppe <small>(GBDO/GVBG)</small> <small>(NÖ GBedG 2025)</small>		Funktionsdienstposten					Hinweis
					Zahl der Funktionsdienstposten	Art des Funktionsdienstpostens <small>(§ 2 Abs. 3 lit. a - d GBDO)</small> <small>(§ 6 Abs. 3 Z 1 - 4 NÖ GBedG 2025)</small>	Bezeichnung	Funktionsgruppe <small>(GBDO/GVBG)</small> <small>(NÖ GBedG 2025)</small>	Personalzulage			
Verwaltungsdienst	Gehobener Dienst	Gehobener Verwaltungsdienst	56 / 4.2.	2,00	6	/ V2	1	a / 1	Amtsleitung	8 / FL2	Ja	
Verwaltungsdienst	Gehobener Dienst	Rechnungs-(Buchhaltungs-)dienst	54 / 4.2.	1,00	6	/ V2	1	b / 2	Leitung der Buchhaltung	8 / FL2	Ja	
Technischer Dienst	Fachdienst	Facharbeiter	2 / 3.1.	5,00	5	/ T1	1	b / 2	Leitung des Bauhofes	7 / FL1	Ja	
Assistenzdienst	Assistenzdienst	Mittlerer Wirtschaftsdienst	86 / 2.3.	1,00	4	/ A2	1	b / 2	Leitung des Nahversorgers I	6 / -	GBDO/GVBG: Ja; NÖ GBedG 2025: nein	
Assistenzdienst	Assistenzdienst	Mittlerer Wirtschaftsdienst	86 / 2.3.	1,00	4	/ A2	1	b / 2	Leitung des Nahversorgers II	6 / -	GBDO/GVBG: Ja; NÖ GBedG 2025: nein	
Verwaltungsdienst	Fachdienst	Rechnungsfachdienst	69 / 4.1.	1,00	5	/ V1		/		/		
Verwaltungsdienst	Fachdienst	Verwaltungsfachdienst	71 / 4.1.	1,00	5	/ V1		/		/		
Assistenzdienst	Assistenzdienst	Mittlerer Verwaltungs- und Kanzleidienst	85 / 2.3.	0,63	4	/ A2		/		/		
Elementar- und sozialpädagogischer Dienst	Fachdienst	Kindergartenhilfsdienst	12 / 7.1.	10,25	4	/ P1		/		/		
Assistenzdienst	Assistenzdienst	Angelernter Arbeiter	11 / 2.1.	1,00	3	/ A2		/		/		
Hilfsdienst	Hilfsdienst	Hilfsdienst mit einschlägigen Vorkenntnissen (z.B. Bauhilfsarbeiter, Hilfskoch, Amtswart, Postbote, Portier, Telefonist)	15 / 1.1.	3,40	2	/ A1		/		/		
Assistenzdienst	Assistenzdienst	Schulwart	16 / 2.1.	1,50	2	/ A2		/		/		
Hilfsdienst	Hilfsdienst	Hilfsdienst	17 / 1.1.	0,50	1	/ A1		/		/		
Hilfsdienst	Hilfsdienst	Hilfsdienst	17 / 1.1.	0,75	1	/ A1		/		/		

Anzahl FTE: 30,03

Anzahl Funktionsdienstposten: 5

Personaldaten iSd ÖStp (Anlage 4)

2. Nachtragsvoranschlag 2025

Gemeinde Wienerwald

Personaldaten iSd ÖStp (Anlage 4)

Gruppe 1 - gesamt	Dienstverhältnis zu Gemeinde, dienstleistend in einer Dienststelle, bezahlt aus dem Budget von Gemeinde		Personalaufwendungen				
	Köpfe ³⁾	VBÄ ³⁾	davon melden Gemeinden optional				gesamt
Bezüge (Unterklasse 50-52)			Nebengebühren (Unterklasse 56)	Dienstgeberbeiträge (Unterklasse 58)	Weitere Aufwendungen	Kontenklasse 5 ²⁾	
Beamtinnen und Beamte	k.A.	k.A.	0,00				
Vertragsbedienstete	81,00	28,04	1 167 800,00				
KV-Bedienstete (Kollektivvertrag)	k.A.	k.A.	4 000,00				
Nicht zuordenbar	k.A.	k.A.					
Summe	81,00	28,04	1 171 800,00	76 400,00	313 600,00	10 600,00	1 572 400,00
darunter (Teilmengen der Gruppe 1)			Länder und Gemeinden melden optional				
	Köpfe ³⁾	VBÄ ³⁾	Bezüge (Unterklasse 50-52)	Nebengebühren (Unterklasse 56)	Dienstgeberbeiträge (Unterklasse 58)	Weitere Aufwendungen	Kontenklasse 5 ²⁾
Musikschullehrerinnen und -lehrer	k.A.	k.A.					
Elementarpädagoginnen und -pädagogen	9,00	8,34					
Bedienstete nicht-ausgliederter Krankenanstalten	k.A.	k.A.					
Lehrlinge	k.A.	k.A.					
Summe	9,00	8,34					

Gruppe 2 - gesamt	Dienstverhältnis zu Gemeinde, nicht dienstleistend bei Gemeinde ¹⁴ , bezahlt aus dem Budget von Gemeinde		Personalaufwendungen				
	Köpfe ³⁾	VBÄ ³⁾	davon melden Gemeinden optional				gesamt
Bezüge (Unterklasse 50-52)			Nebengebühren (Unterklasse 56)	Dienstgeberbeiträge (Unterklasse 58)	Weitere Aufwendungen	Kontenklasse 5 ²⁾	
Beamtinnen und Beamte	k.A.	k.A.					
Vertragsbedienstete	k.A.	k.A.					
Nicht zuordenbar	k.A.	k.A.					
Summe	k.A.	k.A.					

Beamtinnen und Beamte - Pensionistinnen und Pensionisten zum 31.12.2025			
	Köpfe ³⁾	Ø-Pensionshöhe / Mt. ⁴⁾	
Ruhegenussbezieherinnen und -bezieher	k.A.		
Hinterbliebene ⁵⁾	k.A.		
Neue Ruhegenussbezieherinnen und -bezieher im Bezugsjahr 2025			
	Köpfe ³⁾	Ø-Pensionsantrittsalter	Ø-Pensionshöhe / Mt. ⁴⁾
Alterspension ⁶⁾	k.A.		
Dienstunfähigkeit ⁷⁾	k.A.		
vorzeitige Pensionierung mit Abschlag ⁸⁾	k.A.		
vorzeitige Pensionierung ohne Abschlag ⁹⁾	k.A.		
Pensionierungen gesamt	k.A.	0,0	0,0
Gesamter Pensionsaufwand für das Bezugsjahr 2025	31 200,00		
<p>1) gemäß den Vorgaben in Artikel 14 Abs. 2 lit. c ÖStP 2012 2) Personalrückstellungen und Sachbezüge sind in diese Anlage nicht aufzunehmen 3) Aus Datenschutzgründen wird dieses Feld erst ab 6 betroffenen Personen ausgewiesen 4) Durchschnittspension im Dezember laut Personalstatistik-Festlegungen ohne Sonderzahlungen, ohne Pflegegeld und ohne sonstige Transferleistungen; brutto 5) Witwen-, Witwer-, Waisenversorgungsbezüge und vergleichbare Leistungen 6) Ruhebezüge aufgrund eines Übertritts in den Ruhestand oder einer vergleichbaren Regelung iSd § 13 BDG 1979 7) Ruhebezüge aufgrund einer Ruhestandsversetzung wegen dauernder Dienstunfähigkeit iSd § 14 BDG 1979 8) Ruhebezüge aufgrund einer vorzeitigen Ruhestandsversetzung mit Abschlag iSd §§ 15b, 15c oder 236d BDG 1979 9) Ruhebezüge aufgrund einer vorzeitigen Ruhestandsversetzung ohne Abschlag 10) Inkl. Musikschullehrerinnen und -lehrer sowie Elementarpädagoginnen und -pädagogen 11) Darunter sind Personalgestellungen bei Beteiligungen iSd § 23 VRV 2015 sowie sonstige Personalgestellungen, zB bei anderen Gebietskörperschaften und Körperschaften öffentlichen Rechts zu verstehen.</p>			

Querschnitt (Anlage 5b)

2. Nachtragsvoranschlag 2025

Querschnitt (Anlage 5b)

Gemeinde Wienerwald

VQS-Pos.	Zuordnung der MVAG	Bezeichnung	Anmerkungen	Gesamt-Haushalt	Haushalt ohne Quasi-KG	Quasi-KG ²
Mittelaufbringung (Erträge bzw. Einzahlungen und erhaltene Kapitaltransfers)						
10	3111	Einzahlungen aus eigenen Abgaben		764 100,00	764 100,00	
11	2112	Erträge aus Ertragsanteilen		2 950 000,00	2 950 000,00	
12	2113, 2114, 2115	Erträge aus Gebühren, Leistungen, Besitz und wirtschaftlicher Tätigkeit		1 863 700,00	333 600,00	1 530 100,00
13	2116	Erträge aus Veräußerungen, sonstige Erträge	ohne Gruppe (Konto) 806, 807, 899	972 400,00	972 400,00	
14	2117	Nicht finanzierungswirksame operative Erträge	ohne Gruppe (Konto) 817, 819, 891			
15	212x	Erträge aus Transfers	ohne Gruppe (Konto) 813	1 096 000,00	1 035 000,00	61 000,00
16	213x	Finanzerträge	ohne Gruppe (Konto) 818, 821, 825, 826	8 900,00	8 900,00	
17	333x	Erhaltene Kapitaltransfers		819 400,00	655 400,00	164 000,00
19	Summe 1 (Mittelaufbringung bereinigt)³			8 474 500,00	6 719 400,00	1 755 100,00
Mittelverwendung (Aufwendungen)						
20	2211, 2212, 2213	Finanzierungswirksamer Personalaufwand		1 572 400,00	1 372 400,00	200 000,00
21	2221 - 2225	Finanzierungswirksamer Sachaufwand	ohne Gruppe (Konto) 799	2 848 700,00	2 478 100,00	370 600,00
22	2226	Verluste aus dem Abgang von Anlagevermögen, Rückstellungen für ausstehende Rechnungen	nur Gruppe (Konto) 683, 688	500,00	500,00	
23	223x	Transferaufwand	ohne Gruppe (Konto) 696, 761	2 201 000,00	1 893 400,00	307 600,00
24	224x	Finanzaufwand	ohne Gruppe (Konto) 652, 654, 682, 694, 697, 699	97 900,00	19 200,00	78 700,00
29	Summe 2 (Mittelverwendung bereinigt)³			6 720 500,00	5 763 600,00	956 900,00
Vermögensbildung (Sachanlagevermögen), inkl. Vorräte						
30	341x	Immaterielle Vermögenswerte und Sachanlagen (Zugang/Auszahlungen)	ohne Gruppe (Konto) 080-083	2 321 700,00	2 153 000,00	168 700,00
31	331x	Immaterielle Vermögenswerte und Sachanlagen (Abgang/Einzahlungen)	ohne Gruppe (Konto) 080-083, 800-806 (Abgang mit Minus erfassen)			
32	3221	Vorräte (Saldo/Auszahlungen)	ohne Unterklasse 40-48			
39	Summe 3 (Vermögensbildung bereinigt)³			2 321 700,00	2 153 000,00	168 700,00
49	Saldo = Summe 1 - Summe 2 - Summe 3			-567 700,00	-1 197 200,00	629 500,00

2. Nachtragsvoranschlag 2025

Querschnitt (Anlage 5b)

Gemeinde Wienerwald

VQS-Pos.	Zuordnung der MVAG	Bezeichnung	Anmerkungen	Gesamt-Haushalt	Haushalt ohne Quasi-KG	Quasi-KG ²
Überrechnung Quasi-Kapitalgesellschaften (Quasi-KG) gemäß ESVG						
50	2301	Entnahmen von Haushaltsrücklagen		n.a.	n.a.	100 000,00
51	2401	Zuweisungen an Haushaltsrücklagen		n.a.	n.a.	-70 000,00
52	332x	Einzahlungen aus der Rückzahlung von Darlehen sowie gewährten Vorschüssen	ohne Gruppe (Konto) 273, 280-282	n.a.	n.a.	
53	342x	Auszahlungen aus der Gewährung von Darlehen sowie gewährten Vorschüssen	ohne Gruppe (Konto) 273, 280-282	n.a.	n.a.	
54	351x	Einzahlungen aus der Aufnahme von Finanzschulden		n.a.	n.a.	
55	361x	Auszahlungen aus der Tilgung von Finanzschulden		n.a.	n.a.	-294 700,00
59	Überrechnung Quasi-KG Summe aus Position 49 (Quasi-KG) und Position 50 bis 55			n.a.	n.a.	364 800,00
60	Finanzierungssaldo (Voranschlag) aus Position 49 (Haushalt ohne Quasi-KG) und Position 59 (Quasi-KG) ¹			n.a.	-832 400,00	n.a.
61	Erläuterungen der Gebietskörperschaft (optional)					

1) Entsprechend den Bestimmungen des Artikel 15 Abs. 1 Österreichischer Stabilitätspakt sind die Daten bzw. Grobplanungen der Gemeinden landesweise im Wege der Länder vorzulegen, das ausgewiesene Einzelergebnis der Gemeinde zum Finanzierungssaldo gemäß Pos. 60 hat nur bedingte Aussagekraft für das Gesamtergebnis der Haushaltskoordinierung.

2) Quasi-Kapitalgesellschaften außerhalb des Sektors Staat gemäß ESVG (Ansatz 85-86).

3) Mittelaufbringung und -verwendung sowie Vermögensbildung bereinigt näherungsweise im Sinne der Einnahmen und Ausgaben gemäß ESVG.

Nachweis über Transferzahlungen (Anlage 6a)

2. Nachtragsvoranschlag 2025

Gemeinde Wienerwald

Nachweis über Transferzahlungen (Anlage 6a)

Haushaltskonto	Bezeichnung Ansatz	Bezeichnung Post	Summe Einzahlungen	Summe Auszahlungen
Transferzahlungen von/an Bund, Bundesfonds, Bundeskammern				
Gesamtsumme Transferzahlungen von/an Bund, Bundesfonds, Bundeskammern			3 530 300,00	0,00
Summe Kapitaltransfers			197 400,00	0,00
Summe Transfers			3 332 900,00	0,00
2/250000+860000	Schülerhort - SNB	Personalförderung Art. 15a B-VG	18 000,00	
2/851000+300000	Abwasserbeseitigung	KPC Bundesförderung ABA Barwert	38 500,00	
2/851000+860000	Abwasserbeseitigung	Bundesbeiträge-Annuitätenzuschüsse	61 000,00	
2/899000+300000	Nahversorger Sulz	Kapitaltransfers von Bund, Bundesfonds und Bundeskammern	12 500,00	
2/925000+859400	Ertragsanteile an gemeinwirtsch. Bundesabgaben	Abgabenertragsanteile	2 950 000,00	
2/941000+860000	Sonstige Finanzzuweisungen nach dem FAG	FinZuw Bund §§ 25, 26 FAG 2024	224 200,00	
2/941000+860100	Sonstige Finanzzuweisungen nach dem FAG	FinZuw Bund § 28a FAG 2024	79 700,00	
6/522000+300742	Maßnahmen zum Klimaschutz	Finanzzuweisung gem. KIG 2025	49 900,00	
6/633001+300000	Wildbachverbauung Sattelbach Sofortmaßnahme HW2024	Kapitaltransfers von Bund, Bundesfonds und Bundeskammern	96 500,00	
Transferzahlungen von/an Länder, Landesfonds, Landesammern				
Gesamtsumme Transferzahlungen von/an Länder, Landesfonds, Landesammern			853 600,00	666 100,00
Summe Kapitaltransfers			196 500,00	0,00
Summe Transfers			657 100,00	666 100,00
2/240000+861000	Kindergarten Grub	FinZuw Bund § 23 FAG 2024 Zukunftsfonds Kinderbetreuung	80 200,00	
2/240000+861200	Kindergarten Grub	Zinsenzuschüsse	10 100,00	
2/419000+861000	Sonstige Maßnahmen Sozialhilfe	Transfers von Ländern, Landesfonds und Landesammern	76 200,00	
2/562000+861000	Beiträge der Gemeinden zum Krankenanstaltensprengel	Transfers von Ländern (NÖ GUG 2025)	10 400,00	
2/690000+861000	RegionalAST Mödling - Mikro ÖV	Landesförderung Nahverkehr - NÖ NVFP	7 500,00	
2/921000+861000	Zwischen Ländern und Gemeinden geteilte Abgaben	Land NÖ Entschädigung Interessentenbeitrag/Wetterterminal	18 900,00	
2/940000+861000	Bedarfszuweisungen	Bedarfszuweisungen I Strukturhilfe	265 900,00	
2/944163+861000	Zuschüsse nach dem Katastrophenfondsgesetz	NÖLR Zuschüsse Hochwasser 2024 Feuerwehren	2 000,00	
2/944390+861000	Zuschüsse nach dem Katastrophenfondsgesetz	NÖLR Zuschüsse Hochwasser 2024 Kultus	4 500,00	
2/944612+861000	Zuschüsse nach dem Katastrophenfondsgesetz	NÖLR Zuschüsse Hochwasser 2024 Gemeindestraßen	31 400,00	
6/612000+871000	Gemeindestraßen	Kapitaltransfers aus Gemeinde-Bedarfszuweisungsmitteln	150 000,00	
6/633001+301000	Wildbachverbauung Sattelbach Sofortmaßnahme HW2024	Kapitaltransfers von Ländern, Landesfonds und Landesammern	96 500,00	
6/853100+301000	Nahversorger KG Sulz	Förderung NAFES	100 000,00	
1/211000-720000	Volksschulen	Kosten ganztägige Schulform NÖLR		4 500,00
1/220000-751000	Berufsbildende Pflichtschulen	NÖ Berufsschülerhaltungsbeitrag		8 700,00
1/419000-751000	Sonstige Maßnahmen Sozialhilfe	Wohnsitzgemeindebeitrag		12 800,00
1/419000-751100	Sonstige Maßnahmen Sozialhilfe	Sozialhilfe Umlage		527 000,00
1/439000-751000	Jugendwohlfahrt	Jugendwohlfahrtumlage		100 000,00
1/510000-751000	Medizinische Bereichsversorgung	Kosten gemeindeärztlicher Dienst NÖ		13 000,00
1/899000-751000	Nahversorger Sulz	Wirtschaftskammer NÖ Grundumlage		100,00

2. Nachtragsvoranschlag 2025

Gemeinde Wienerwald

Nachweis über Transferzahlungen (Anlage 6a)

Haushaltskonto	Bezeichnung Ansatz	Bezeichnung Post	Summe Einzahlungen	Summe Auszahlungen
Transferzahlungen von/an Gemeinden, Gemeindeverbände, Gemeindefonds				
Gesamtsumme Transferzahlungen von/an Gemeinden, Gemeindeverbände, Gemeindefonds			3 000,00	1 190 600,00
Summe Kapitaltransfers			0,00	0,00
Summe Transfers			3 000,00	1 190 600,00
2/240000+816000	Kindergarten Grub	Kostensätze gemeindefremde Kinder	3 000,00	
1/022000-752000	Standesamt	Standesamts-/Staatsbürgerschafts- Verband Mödling		28 000,00
1/211000-752200	Volksschulen	Schulumlage VS Perchtoldsdorf		2 400,00
1/212000-752000	Mittelschulen	Schulumlage MS Hinterbrühl		59 900,00
1/212000-752100	Mittelschulen	Schulumlage MS Brunn/Geb. Ma.Enzersdorf		4 700,00
1/212000-752300	Mittelschulen	Schulumlage MS Perchtoldsdorf		18 900,00
1/212000-752400	Mittelschulen	Schulumlage MS Mödling		9 300,00
1/212000-752500	Mittelschulen	Schulumlage MS Lilienfeld		2 400,00
1/212000-752700	Mittelschulen	Schulumlage MS Grünbach am Schneeberg		2 000,00
1/213000-752000	Sonderschulen	Schulumlage Sonderschule Hinterbrühl		7 200,00
1/214000-752000	Schulen der Polytechnischen Lehrgänge	Schulumlage Poly Mödling		12 800,00
1/240900-720000	Tagesbetreuungseinrichtungen extern	Kostenbeiträge TBE Vösendorf		2 000,00
1/320000-752000	Ausbildung in Musik und darstellender Kunst	Schulumlage Franz Schubert Musikschule		62 700,00
1/320000-752200	Ausbildung in Musik und darstellender Kunst	Schulumlage Musikmittelschule Weissenbach/Triesting		1 900,00
1/562000-752000	Beiträge der Gemeinden zum Krankenanstaltensprengel	NÖKAS (Zweckaufwand)		898 000,00
1/851000-752000	Abwasserbeseitigung	Transferzahlung Kläranlage Gde Heiligenkreuz		78 400,00
Transferzahlungen von/an Sozialversicherungsträger				
Gesamtsumme Transferzahlungen von/an Sozialversicherungsträger			0,00	0,00
Summe Kapitaltransfers			0,00	0,00
Summe Transfers			0,00	0,00
Transferzahlungen von/an sonst. Träger des öffentlichen Rechts				
Gesamtsumme Transferzahlungen von/an sonst. Träger des öffentlichen Rechts			477 000,00	281 800,00
Summe Kapitaltransfers			425 500,00	16 600,00
Summe Transfers			51 500,00	265 200,00
2/240000+863000	Kindergarten Grub	Altersteilzeitgeld AMS	11 500,00	
2/850200+307000	Wasserversorgung Grub	Wasseranschlussabgaben private Haushalte	500,00	
2/851000+307000	Abwasserbeseitigung	Kanaleinmündungsabgaben private Haushalte	25 000,00	
2/914000+865000	Beteiligungen	Kapitaltransferzahlungen von KG	40 000,00	
6/163000+303000	Freiwillige Feuerwehren	Eigenleistungen Feuerwehr	400 000,00	
1/163000-757000	Freiwillige Feuerwehren	(Jugend-) Förderung		4 000,00
1/163000-777000	Freiwillige Feuerwehren	Kapitaltransferzahlungen Investition (Kfz, Gebäude ...)		10 200,00
1/269000-757000	Sonstige Einrichtungen und Maßnahmen	Zuwendungen Sportvereine Jugend		30 000,00
1/530000-777000	Rettungsdienste	Kapitaltransfers an private Organisationen ohne Erwerbszweck		6 400,00

2. Nachtragsvoranschlag 2025

Gemeinde Wienerwald

Nachweis über Transferzahlungen (Anlage 6a)

Haushaltskonto	Bezeichnung Ansatz	Bezeichnung Post	Summe Einzahlungen	Summe Auszahlungen
Transferzahlungen von/an sonst. Träger des öffentlichen Rechts				
Gesamtsumme Transferzahlungen von/an sonst. Träger des öffentlichen Rechts			477 000,00	281 800,00
Summe Kapitaltransfers			425 500,00	16 600,00
Summe Transfers			51 500,00	265 200,00
1/742000-755000	Produktionsförderung	Transfers an Unternehmen - Besamungszuschuss		2 000,00
1/851000-755000	Abwasserbeseitigung	Transferzahlung AWV Oberer Mödlingbach		209 300,00
1/852000-755000	Müllbeseitigung	Mitgliedsbeitrag GVA Mödling		19 900,00
Gesamtsumme			4 863 900,00	2 138 500,00

Nachweis über Haushaltsrücklagen und
Zahlungsmittelreserven (Anlage 6b)

2. Nachtragsvoranschlag 2025

Gemeinde Wienerwald

Nachweis der Rücklagen ohne Innere Darlehen (936)

Haushaltsrücklagen			Rücklagenstand			Rücklagenstand	Zahlungsmittelreserven		
Nr.	Verwendungszweck	Ansatz	31.12.2024	Zuweisungen	Entnahmen	31.12.2025	31.12.2024	31.12.2025	Konto-/Sparbuchnummer
8/9990934/32000	Rücklage Abfertigungen Musikschule	320000	0,00	12 000,00		12 000,00	0,00	0,00	ZW 99908 294012 AT78 2010 0403 3688 6700
8/9990934/85101	Rücklage Abwasserbeseitigung Investition	851000	75 000,00	25 000,00	100 000,00	0,00	75 000,00	0,00	ZW 99904 294008 AT78 2010 0403 3688 6700
8/9990934/85102	Rücklage Abwasserbeseitigung Tilgung	851000	240 000,00	25 000,00		265 000,00	240 000,00	240 000,00	ZW 99905 293000 AT78 2010 0403 3688 6700
8/9990934/85200	Rücklage Abfallwirtschaft	852000	45 000,00	15 000,00		60 000,00	45 000,00	45 000,00	ZW 99907 294009 AT78 2010 0403 3688 6700
8/9990934/85300	Rücklage Wohnhaus Dr.-Löwy- Gasse 85	853000	15 000,00	5 000,00		20 000,00	15 000,00	15 000,00	ZW 99906 294010 AT78 2010 0403 3688 6700
Zweckgebundene Haushaltsrücklagen			375 000,00	82 000,00	100 000,00	357 000,00	375 000,00	300 000,00	
8/9990935/90000	Rücklage Haushalt allgemein	900000	0,00			0,00	0,00	0,00	ZW 99999 295000 AT78 2010 0403 3688 6700
8/9990935/90001	Allgemeine Haushaltsrücklage ohne Zahlungsmittelreserve – Eröffnungsbilanz gem. § 7 Abs. 2 Z. 1 NÖ Gemeindehaushaltsverordnung	912000	7 673 100,00			7 673 100,00			
8/9990935/90003	Allgemeine Haushaltsrücklage ohne Zahlungsmittelreserve – Haushaltspotenzial gem. § 7 Abs. 2 Z. 3 NÖ Gemeindehaushaltsverordnung	912000	0,00			0,00			
Allgemeine Haushaltsrücklagen			7 673 100,00	0,00	0,00	7 673 100,00	0,00	0,00	
8/9997935/00001	Haushaltspotential Rücklage	990000	826 800,00	33 600,00		860 400,00			
Allgemeine Rücklage ohne ZMR			826 800,00	33 600,00	0,00	860 400,00	0,00	0,00	
Gesamtsummen			8 874 900,00	115 600,00	100 000,00	8 890 500,00	375 000,00	300 000,00	

Einzelnachweis über Finanzschulden und Schuldendienst
(Anlage 6c)

2. Nachtragsvoranschlag 2025

Einzelnachweis über Finanzschulden und Schuldendienst (Anlage 6c)

Gemeinde Wienerwald

Darlehen	Ansatz	Staat	Laufzeit	Darlehenshöhe	Buchwert	Zugang	Tilgung	Zinsen	Summe	Schuldendienst-	Buchwert	Netto
Darlehensgeber				Gesamt	31.12.2024				Schuldendienst	ersätze	31.12.2025	Schuldendienst
Verwendung			Währung/Zinssatz									
Aktenzahl			Zinsindikator									

1. Darlehen für Investitionszwecke

1.1. ... von Trägern des öffentlichen Rechts

1.1.1. ... von Bund, Bundesfonds, Bundeskammern

1.1.2. ... von Ländern, Landesfonds, Landesammern

106735/20194	851000	AT	2004 - 2032	275 099,00	346 600,00						346 600,00	
--------------	--------	----	-------------	------------	------------	--	--	--	--	--	------------	--

NÖ Wasserwirtschaftsfonds

Abwasserbeseitigung BA 05,
WWF-14-2260050/6+7

602.502.791 EUR/1,000%
 FIX verzinst

106735/20404	851000	AT	2009 - 2037	29 384,00	36 900,00						36 900,00	
--------------	--------	----	-------------	-----------	-----------	--	--	--	--	--	-----------	--

NÖ Wasserwirtschaftsfonds

Abwasserbeseitigung BA 06,
WWF-50382006/3

602.516.253 EUR/1,000%
 FIX verzinst

1.1.3. ... von Gemeinden, Gemeindeverbänden, Gemeindefonds

1.1.4. ... von Sozialversicherungsträgern

1.1.5. ... von sonstigen Trägern des öffentlichen Rechts

1.2. ... von Beteiligungen der Gebietskörperschaft (ohne Finanzunternehmungen)

1.3. ... von Unternehmen (ohne Beteiligungen und ohne Finanzunternehmungen)

2135/1821002	821000	AT	2025 - 2035	180 000,00		180 000,00	9 100,00	1 200,00	10 300,00		170 900,00	10 300,00
--------------	--------	----	-------------	------------	--	------------	----------	----------	-----------	--	------------	-----------

Sparkasse Baden

AT24 2020 5010 6100 1267,
Bauhof-Garagen bei FF-Haus

Sittendorf 10 Jahre, Zuschuss NÖ
LFSA

AT24 2020 5010 6100 1; EUR/2,614%
 FIX verzinst

2. Nachtragsvoranschlag 2025

Einzelnachweis über Finanzschulden und Schuldendienst (Anlage 6c)

Gemeinde Wienerwald

Darlehen	Ansatz	Staat	Laufzeit	Darlehenshöhe	Buchwert	Zugang	Tilgung	Zinsen	Summe	Schuldendienst-	Buchwert	Netto
Darlehensgeber				Gesamt	31.12.2024				Schuldendienst	ersätze	31.12.2025	Schuldendienst
Verwendung		Währung/Zinssatz										
Aktenzahl		Zinsindikator										
1.4. ... von Finanzunternehmen												
1.4.1. ... von Finanzunternehmen im Inland												
394/2851001	851000	AT	2018 - 2028	30 000,00	10 900,00		3 000,00	200,00	3 200,00	1 100,00	7 900,00	2 100,00
Volksbank Wien AG												
AT48 4300 0466 8632 8041,			EUR/1,375%									
Abwasserbeseitigung BA 07, KG												
Sittendorf - Leitungskataster												
AT48 4300 0466 8632 8(FIX verzin									
394/2851002	851000	AT	2018 - 2038	205 000,00	145 400,00		9 600,00	2 700,00	12 300,00		135 800,00	12 300,00
Volksbank Wien AG												
AT39 4300 0466 8632 8009,			EUR/1,875%									
Abwasserbeseitigung BA 09, KG												
Sittendorf - Schulgasse												
AT39 4300 0466 8632 8(FIX verzin									
394/2851003	851000	AT	2018 - 2033	95 000,00	56 400,00		6 200,00	1 000,00	7 200,00		50 200,00	7 200,00
Volksbank Wien AG												
AT17 4300 0466 8632 8017,			EUR/1,750%									
Abwasserbeseitigung BA 10, KG												
Sulz - Festleiten												
AT17 4300 0466 8632 8(FIX verzin									
394/2851004	851000	AT	2018 - 2033	90 000,00	53 400,00		5 900,00	900,00	6 800,00		47 500,00	6 800,00
Volksbank Wien AG												
AT92 4300 0466 8632 8025,			EUR/1,750%									
Abwasserbeseitigung BA 100, KG												
Sulz - Leitungskataster												
AT92 4300 0466 8632 8(FIX verzin									
2135/1821001	821000	AT	2025 - 2030	47 000,00		47 000,00	4 700,00	300,00	5 000,00		42 300,00	5 000,00
Sparkasse Baden												
AT46 2020 5010 6100 1259,			EUR/2,392%									
Fuhrpark Fiat Ducato 2025 5 Jahre												
AT46 2020 5010 6100 1(FIX verzin									
2135/1821003	840000	AT	2025 - 2035	320 000,00		320 000,00	17 200,00	900,00	18 100,00		302 800,00	18 100,00
Sparkasse Baden												
AT02 2020 5010 6100 1275 Ankauf			EUR/2,614%									
Grundstück, KG Sulz 10 Jahre -												
Zuschuss NÖ LFSA												
AT02 2020 5010 6100 1(FIX verzin									

2. Nachtragsvoranschlag 2025

Einzelnachweis über Finanzschulden und Schuldendienst (Anlage 6c)

Gemeinde Wienerwald

Darlehen Darlehensgeber Verwendung Aktenzahl	Ansatz	Staat	Laufzeit	Darlehenshöhe Gesamt	Buchwert 31.12.2024	Zugang	Tilgung	Zinsen	Summe Schuldendienst	Schuldendienst- ersätze	Buchwert 31.12.2025	Netto Schuldendienst
		Währung/Zinssatz Zinsindikator										
106047/10124 Raiffeisen RB Mödling eGen (mbH) AT90 3225 0000 1120 3817 - ZZ635035188, Zubau Kindergarten 6. Gruppe AT90 3225 0000 1120 38	240000	AT	2016 - 2031	250 000,00	121 600,00		16 900,00	1 500,00	18 400,00	10 100,00	104 700,00	8 300,00
		EUR/1,300%										
		FIX verzinst										
106047/10194 Raiffeisen RB Mödling eGen (mbH) AT47 3225 0000 2123 0123, Grundkauf Sittendorf AT47 3225 0000 2123 01	840000	AT	2003 - 2030	400 000,00	104 600,00		17 100,00	4 700,00	21 800,00		87 500,00	21 800,00
		EUR/2,800%										
		euribor6m_JanJul										
106047/20204 Raiffeisen RB Mödling eGen (mbH) AT91 3225 0000 2123 0107, Abwasserbeseitigung BA 05 AT91 3225 0000 2123 01	851000	AT	2002 - 2029	770 000,00	184 600,00		37 800,00	8 300,00	46 100,00		146 800,00	46 100,00
		EUR/2,790%										
		euribor6m_JanJul										
106047/20504 Raiffeisen RB Mödling eGen (mbH) AT82 3225 0000 2123 0172, Abwasserbeseitigung BA 08, KG Sulz, Sittendorf - Raitlstraße, Teichwiese AT82 3225 0000 2123 01	851000	AT	2012 - 2033	200 000,00	95 000,00		9 200,00	4 700,00	13 900,00	400,00	85 800,00	13 500,00
		EUR/3,504%										
		euribor6m_MaiNov										
106047/20614 Raiffeisen RB Mödling eGen (mbH) AT28 3225 0000 1120 2702, Grünschnittplatz Sittendorf AT28 3225 0000 1120 27	852000	AT	2014 - 2029	80 000,00	25 700,00		5 300,00	1 100,00	6 400,00		20 400,00	6 400,00
		EUR/2,750%										
		euribor6m_JanJul										
106047/1821001 Raiffeisen RB Mödling eGen (mbH) AT64 3225 0000 1120 1860, Traktor Steyr 4120 Expert CVT, + Winterdienstausrüstung AT64 3225 0000 1120 18	821000	AT	2021 - 2031	109 000,00	76 700,00		10 800,00	300,00	11 100,00		65 900,00	11 100,00
		EUR/0,400%										
		FIX verzinst										

2. Nachtragsvoranschlag 2025

Einzelnachweis über Finanzschulden und Schuldendienst (Anlage 6c)

Gemeinde Wienerwald

Darlehen Darlehensgeber Verwendung Aktenzahl	Ansatz	Staat	Laufzeit	Darlehenshöhe Gesamt	Buchwert 31.12.2024	Zugang	Tilgung	Zinsen	Summe Schuldendienst	Schuldendienst- ersätze	Buchwert 31.12.2025	Netto Schuldendienst
			Währung/Zinssatz Zinsindikator									
106047/2851005 Raiffeisen RB Mödling eGen (mbH) AT04 3225 0000 1120 4880, Abwasserbeseitigung BA 11, KG Stangau - Am Hirschkogel AT04 3225 0000 1120 4	851000	AT	2019 - 2034 EUR/0,710% FIX verzinst	110 000,00	70 400,00		7 200,00	500,00	7 700,00	500,00	63 200,00	7 200,00
106047/2853001 Raiffeisen RB Mödling eGen (mbH) AT03 3225 0000 1120 4898, Wohnhaus Sulz Dr.-Löwy-Gasse 85, Sanierung 2001 Umschuldung Dez 2019 AT03 3225 0000 1120 4	853000	AT	2019 - 2032 EUR/0,690% FIX verzinst	300 000,00	186 800,00		22 900,00	1 200,00	24 100,00		163 900,00	24 100,00
106049/20174 Bank Austria AT82 1200 0004 0013 6404, Abwasserbeseitigung BA 05 AT82 1200 0004 0013 6	851000	AT	2000 - 2026 EUR/6,350% FIX verzinst	1 453 456,68	215 400,00		105 500,00	12 300,00	117 800,00	55 600,00	109 900,00	62 200,00
106055/20184 HYPO NOE Landesbank für Niederösterreich und AT77 5300 0004 6608 8307, Kläranlage Heiligenkreuz AT77 5300 0004 6608 8	851000	AT	2001 - 2025 EUR/3,140% euribor6m_JanJul	530 511,69	30 400,00		30 400,00	1 200,00	31 600,00			31 600,00
106055/1846201 HYPO NOE Landesbank für Niederösterreich und AT24 5300 0004 6640 4705 Grundstück KG Sulz, Gst 214/1 EZ 19 - Hauptstraße 20 AT24 5300 0004 6640 4	846200	AT	2021 - 2041 EUR/0,633% FIX verzinst	500 000,00	417 000,00		24 100,00	2 600,00	26 700,00		392 900,00	26 700,00
106055/2851006 HYPO NOE Landesbank für Niederösterreich und AT71 5300 0004 6644 4308, ABA BA 12 KG Stangau - Jeannettenruh AT71 5300 0004 6644 4	851000	AT	2022 - 2032 EUR/3,814% FIX verzinst	85 000,00	66 700,00		7 800,00	2 500,00	10 300,00		58 900,00	10 300,00

2. Nachtragsvoranschlag 2025

Einzelnachweis über Finanzschulden und Schuldendienst (Anlage 6c)

Gemeinde Wienerwald

Darlehen	Ansatz	Staat	Laufzeit	Darlehenshöhe	Buchwert	Zugang	Tilgung	Zinsen	Summe	Schuldendienst-	Buchwert	Netto
Darlehensgeber				Gesamt	31.12.2024				Schuldendienst	ersätze	31.12.2025	Schuldendienst
Verwendung			Währung/Zinssatz									
Aktenzahl			Zinsindikator									
106055/2853101	853100	AT	2022 - 2047	1 000 000,00	949 600,00		26 700,00	35 200,00	61 900,00		922 900,00	61 900,00
HYPO NOE Landesbank für Niederösterreich und												
AT77 5300 0004 6644 4200, EUR/3,685%												
Nahversorger KG Sulz												
AT77 5300 0004 6644 4; FIX verzinst												
107176/20304	851000	AT	2008 - 2033	450 000,00	171 600,00		17 200,00	6 900,00	24 100,00	3 400,00	154 400,00	20 700,00
BAWAG P.S.K.												
AT49 6000 0005 4000 7969, EUR/3,179%												
Abwasser BA 06												
AT49 6000 0005 4000 7; euribor6mPSK												
1.4.2. ... von Finanzunternehmen im Ausland												
1.5. ... von Sonstigen												
Zwischensumme					3 365 700,00	547 000,00	394 600,00	90 200,00	484 800,00	71 100,00	3 518 100,00	413 700,00

2. Finanzschulden für den laufenden Aufwand

2.1. ... von Trägern des öffentlichen Rechts

2.1.1. ... von Bund, Bundesfonds, Bundeskammern

2.1.2. ... von Ländern, Landesfonds, Landesammern

2.1.3. ... von Gemeinden, Gemeindeverbänden, Gemeindefonds

2.1.4. ... von Sozialversicherungsträgern

2.1.5. ... von sonstigen Trägern des öffentlichen Rechts

2.2. ... von Beteiligungen der Gebietskörperschaft (ohne Finanzunternehmungen)

2.4. ... von Finanzunternehmen

2.4.1. ... von Finanzunternehmen im Inland

2.4.2. ... von Finanzunternehmen im Ausland

2. Nachtragsvoranschlag 2025

Einzelnachweis über Finanzschulden und Schuldendienst (Anlage 6c)

Gemeinde Wienerwald

Darlehen	Ansatz	Staat	Laufzeit	Darlehenshöhe	Buchwert	Zugang	Tilgung	Zinsen	Summe	Schuldendienst-	Buchwert	Netto
Darlehensgeber				Gesamt	31.12.2024				Schuldendienst	ersätze	31.12.2025	Schuldendienst
Verwendung		Währung/Zinssatz										
Aktenzahl		Zinsindikator										
2.5. ... von Sonstigen												
Zwischensumme					0,00	0,00	0,00	0,00	0,00	0,00	0,00	0,00
SUMME (1 und 2)					3 365 700,00	547 000,00	394 600,00	90 200,00	484 800,00	71 100,00	3 518 100,00	413 700,00
Davon ohne Quasi-KG *)					719 900,00	547 000,00	99 900,00	11 500,00	111 400,00	10 100,00	1 167 000,00	101 300,00
Davon Quasi-KG *)					2 645 800,00	0,00	294 700,00	78 700,00	373 400,00	61 000,00	2 351 100,00	312 400,00

*) Quasi-Kapitalgesellschaften außerhalb des Sektors Staat gemäß ESVG (Ansatz 85-86).

Nachweis über haushaltsinterne Vergütungen (Anlage 6f)

2. Nachtragsvoranschlag 2025

Gemeinde Wienerwald

Nachweis über haushaltsinterne Vergütungen (Anlage 6f)

Gruppenebene		Erträge	Aufwendungen
0	Vertretungskörper und allgemeine Verwaltung	20 000,00	0,00
1	Öffentliche Ordnung und Sicherheit	0,00	0,00
2	Unterricht, Erziehung, Sport und Wissenschaft	0,00	0,00
3	Kunst, Kultur und Kultus	0,00	0,00
4	Soziale Wohlfahrt und Wohnbauförderung	0,00	0,00
5	Gesundheit	0,00	0,00
6	Straßen- und Wasserbau, Verkehr	0,00	0,00
7	Wirtschaftsförderung	0,00	0,00
8	Dienstleistungen	0,00	20 000,00
9	Finanzwirtschaft	0,00	0,00
Summe		20 000,00	20 000,00

Leasingspiegel (Anlage 6i)

2. Nachtragsvoranschlag 2025

Leasingspiegel (Anlage 6i)

Gemeinde Wienerwald

Finanzierungsleasing

Ansatz- oder Projektbezeichnung	Anschaffungskosten	Buchwert 31.12.2024	Buchwert 31.12.2025	Summe ausstehender Mindestleasing- zahlungen	Laufzeit	Restlaufzeit in Jahren	Kautionen für Finanzierungsleasing
Summe	0,00	0,00	0,00	0,00			

Wirtschaftliche Unternehmungen, Betriebe, betriebsähnliche Einrichtungen gem. § 1 Abs. 2

Summe	0,00	0,00	0,00	0,00			
--------------	-------------	-------------	-------------	-------------	--	--	--

Operating Leasing

Ansatz- oder Projektbezeichnung	Laufzeit Grundmietzeit in Jahren	Gesamtkosten	Einmalkaution	Leasingentgelt (ohne laufender Kaution)	Laufende Kaution	Restlaufzeit in Jahren	Kumulierte Restzahlungen
NÖ Raiffeisen-Leasing Volksschule Sittendorf Zubau 2005 - ZZ635015918+ZZ635016310 + Grundstücke Sittendorf EZ 405 (15,53%) (211000, 840000)	01.01.2005 - 31.12.2030 26,00	1 784 747,19		50 700,00	38 900,00	6,00	304 200,00
BKS - MD-724JD Traktor Steyr 2017 Steyr Profi CVT 4135 - ET (821000)	01.11.2017 - 01.11.2026 9,00	102 118,80		8 600,00		1,83	15 738,00
BKS - MD-209KJ Traktor Steyr 2018 Steyr 4120 Multi (821000)	31.12.2018 - 31.12.2027 9,00	113 999,70		7 400,00		3,00	22 200,00
Summe		2 000 865,69	0,00	66 700,00	38 900,00		342 138,00

Wirtschaftliche Unternehmungen, Betriebe, betriebsähnliche Einrichtungen gem. § 1 Abs. 2

Summe		0,00	0,00	0,00	0,00		0,00
--------------	--	-------------	-------------	-------------	-------------	--	-------------

Rückstellungsspiegel (Anlage 6q)

2. Nachtragsvoranschlag 2025

Rückstellungsspiegel (Anlage 6q)

Gemeinde Wienerwald

Rückstellung	Stand 31.12.2024	Dotierungen (+)	Auflösung inkl. Verbrauch (-)	Stand 31.12.2025
Kurzfristig	0,00	0,00	0,00	0,00
Rückstellungen für Prozesskosten				
Rückstellungen für nicht konsumierte Urlaube				
Rückstellungen für ausstehende Rechnungen				
Sonstige kurzfristige Rückstellungen				
Langfristig	168 800,00	19 700,00	46 600,00	141 900,00
Rückstellungen für Abfertigungen	60 200,00	16 200,00	30 900,00	45 500,00
Rückstellungen für Jubiläumszuwendungen	108 600,00	3 500,00	15 700,00	96 400,00
Rückstellungen für Haftungen				
Rückstellungen für Sanierung von Altlasten				
Rückstellungen für Pensionen (Säule I)				
Sonstige langfristige Rückstellungen				
Gesamtsumme	168 800,00	19 700,00	46 600,00	141 900,00

Seite	Inhalt
3	Vorbericht
23	NVA Ergebnishaushalt Gesamt 1. Ebene (Anlage 1a) - interne Vergütungen enthalten
27	NVA Finanzierungshaushalt Gesamt 1. Ebene (Anlage 1b) - interne Vergütungen enthalten
31	NVA Ergebnishaushalt Gesamt 1. und 2. Ebene (Anlage 1a) - interne Vergütungen enthalten
35	NVA Finanzierungshaushalt Gesamt 1. und 2. Ebene (Anlage 1b) - interne Vergütungen enthalten
41	NVA Ergebnishaushalt Bereichsbudget 1. und 2. Ebene (Anlage 1a)
63	NVA Finanzierungshaushalt Bereichsbudget 1. und 2. Ebene (Anlage 1b)
105	NVA Ergebnis- und Finanzierungsvoranschlag Detailnachweis
185	Haushaltspotential (aufbauend auf der Ergebnisrechnung)
191	NVA Nachweis der Investitionstätigkeit
215	NVA Nachweis der sonstigen Investitionen (nur VC 2)
219	Dienstpostenplan
223	Personaldaten iSd ÖStp (Anlage 4)
229	Querschnitt (Anlage 5b)
233	Nachweis über Transferzahlungen (Anlage 6a)
239	Nachweis über Haushaltsrücklagen und Zahlungsmittelreserven (Anlage 6b)
243	Einzelnachweis über Finanzschulden und Schuldendienst (Anlage 6c)
251	Nachweis über haushaltsinterne Vergütungen (Anlage 6f)
255	Leasingspiegel (Anlage 6i)
259	Rückstellungsspiegel (Anlage 6q)