

Gemeinde Wienerwald
Voranschlag 2026



Vorbericht
- interne Anlage b

VORBERICHT zum Voranschlag 2026

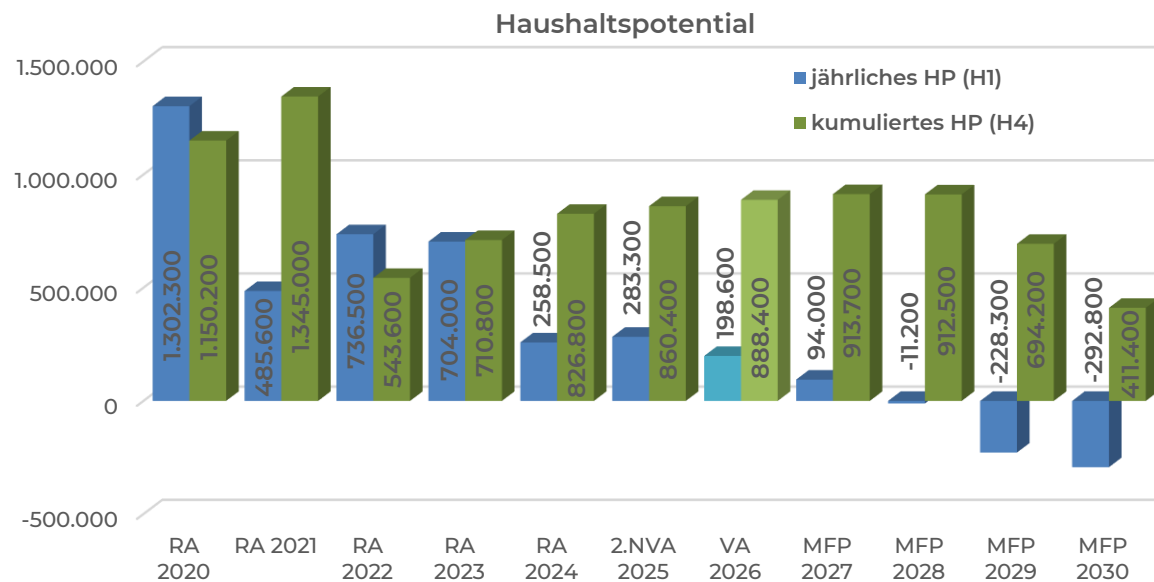
gemäß § 3 der NÖ Gemeindehaushaltsverordnung (NÖ GHVO)

Entwicklung des Haushaltspotentials

Das Haushaltspotential hat seine Grundlage in § 67 Z. 11 der NÖ Gemeindeordnung 1973 (NÖ GO 1973) und ist erstmals im Voranschlag 2020 auszuweisen. Die Angaben zu den Vorjahren entfallen daher. Es bildet sich aus der Differenz der wiederkehrenden Mittelaufbringungen abzüglich der wiederkehrenden Mittelverwendungen unter Berücksichtigung der entsprechenden Forderungen und Verbindlichkeiten.

Das Haushaltspotential (HP) ist eine wichtige Kenngröße und gibt die aktuelle Leistungsfähigkeit der Gemeinde wieder. Das schafft Vergleichbarkeit mit der bisherigen Rechtslage, aus der Überschüsse und Abgänge abzuleiten waren und dient der Transparenz. Wenn das Haushaltspotential innerhalb des Zeitraumes des mittelfristigen Finanzplanes laufend negativ ist, ist ein Haushaltskonsolidierungskonzept zu erstellen (§ 72b Abs. 1 Z. 2 NÖ GO 1973).

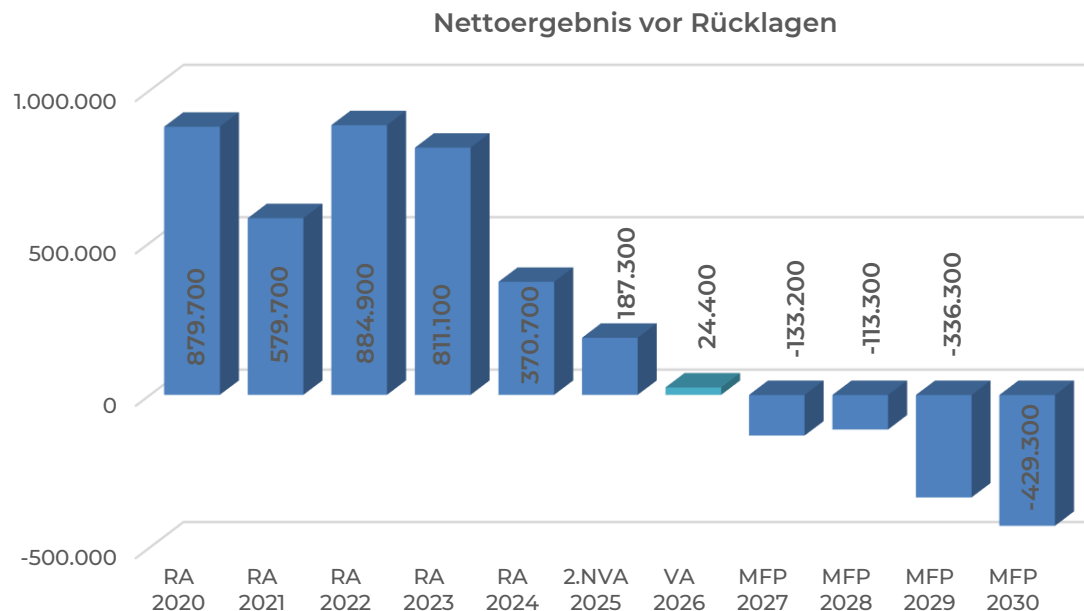
Das jährliche HP kann den investiven Projekten der Gemeinde zugeführt bzw. zur Bildung von Haushaltrücklagen verwendet werden. Der Endbestand des kumulierten HP ergibt sich nach Abzug der genannten Maßnahmen und steht in den Folgejahren zur Verfügung.



Für das Haushaltsjahr 2026 ergibt sich ein jährliches HP (H1) in der Höhe von **EUR 198.600** und ein kumuliertes HP (H4) in der Höhe von **EUR 888.400**. Um einen möglichst genauen Wert für H4 ab dem Jahre 2026 zu erhalten, wurde das zu erwartende HP des Jahres 2025 unter Berücksichtigung der tatsächlichen Gebarung geschätzt (2.NVA 2025). Die Jahre 2026 bis 2030 wurden aus dem mittelfristigen Finanzplan (MFP) errechnet.

Entwicklung des Nettoergebnisses

Beim Nettoergebnis handelt es sich um das Ergebnis des Ergebnisvoranschlages. Da es erstmals für das Haushaltsjahr 2020 auszuweisen ist, entfallen die Angaben zu den Vorjahren. Ein positives Nettoergebnis bedeutet, dass die Erträge voraussichtlich ausreichend sein werden, die Aufwendungen für die kommunalen Leistungen (inklusive des Werteverzehrs des Anlagevermögens in Form der Abschreibungen) abzudecken. Ein negatives Nettoergebnis heißt, dass dies nicht zur Gänze (in der Höhe des negativen Wertes) möglich ist.



Im Voranschlag 2026 wird ein **positives Nettoergebnis** in der Höhe von **EUR 24.400** erwartet. Die Aufwendungen für kommunale Leistungen können daher vollständig gedeckt werden.

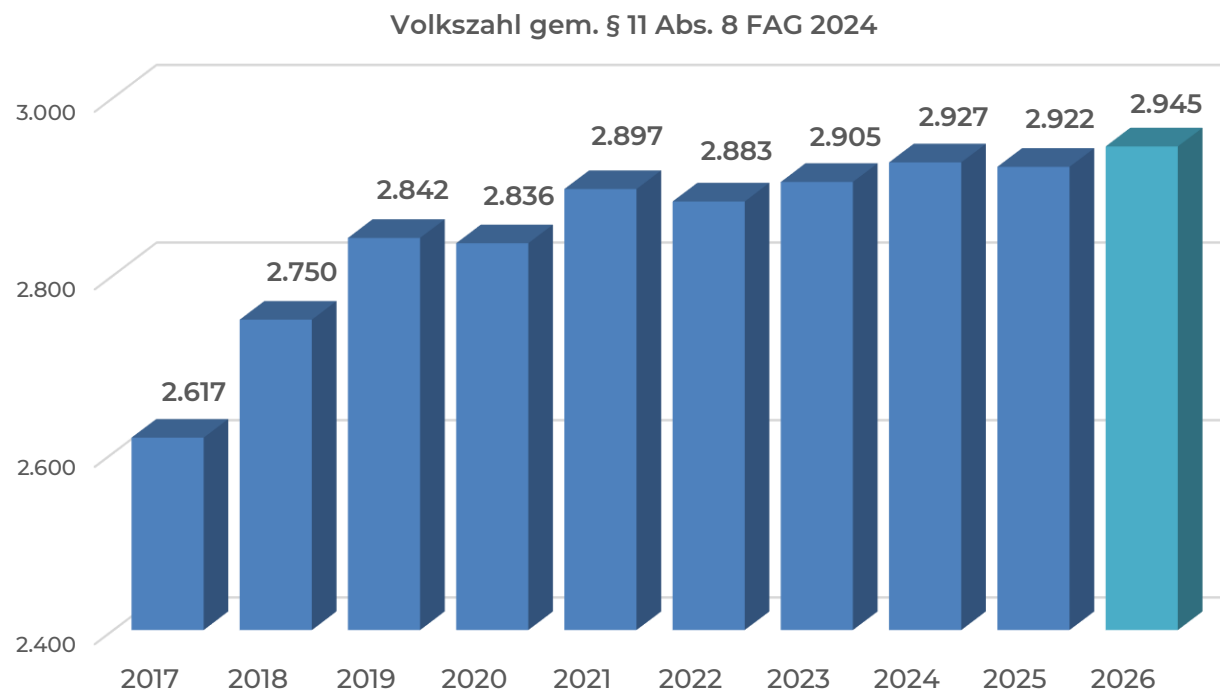
Die gesamten Erträge im Finanzjahr 2026 betragen EUR 7.953.300 und die Aufwendungen EUR 7.928.900. Bei den Aufwendungen entfallen EUR 3.790.800 auf den Bereich der Sachaufwendungen. Die Sachaufwendungen enthalten unter anderem die Abschreibungen, die sich durch die Abnutzung des kommunalen Sachanlagevermögens ergeben. Während die Personalaufwendungen des Finanzjahres EUR 1.641.800 ausmachen, betragen die Transferaufwendungen (u.a. Schulumlagen, Krankenanstalten und Sozialhilfeumlage) EUR 2.353.600 und die Finanzaufwendungen (Darlehenszinsen und Bankspesen) EUR 142.700.

Das Nettoergebnis für die Jahre 2027 bis 2030 wurde aus der mittelfristigen Finanzplanung errechnet. Die negativen Werte 2027 bis 2030 können durch eine entsprechende Entnahme aus der Eröffnungsrücklage (> 7 Mio.) ausgeglichen werden.

Entwicklung der Volkszahl gemäß § 11 Abs. 8 FAG 2024, BGBl. I Nr. 168/2023 in der Fassung BGBl. I Nr. 128/2024

Die Volkszahl gemäß § 11 Abs. 8 FAG 2024 wird jährlich von der Bundesanstalt Statistik Austria zum Stichtag 31. Oktober festgestellt und wirkt mit dem Beginn des übernächsten Kalenderjahres. Sie dient für die Berechnung der Abgabenertragsanteile und darf nicht automatisch mit der Volkszahl für die Berechnung der Gemeinderatsmandate verwechselt werden.

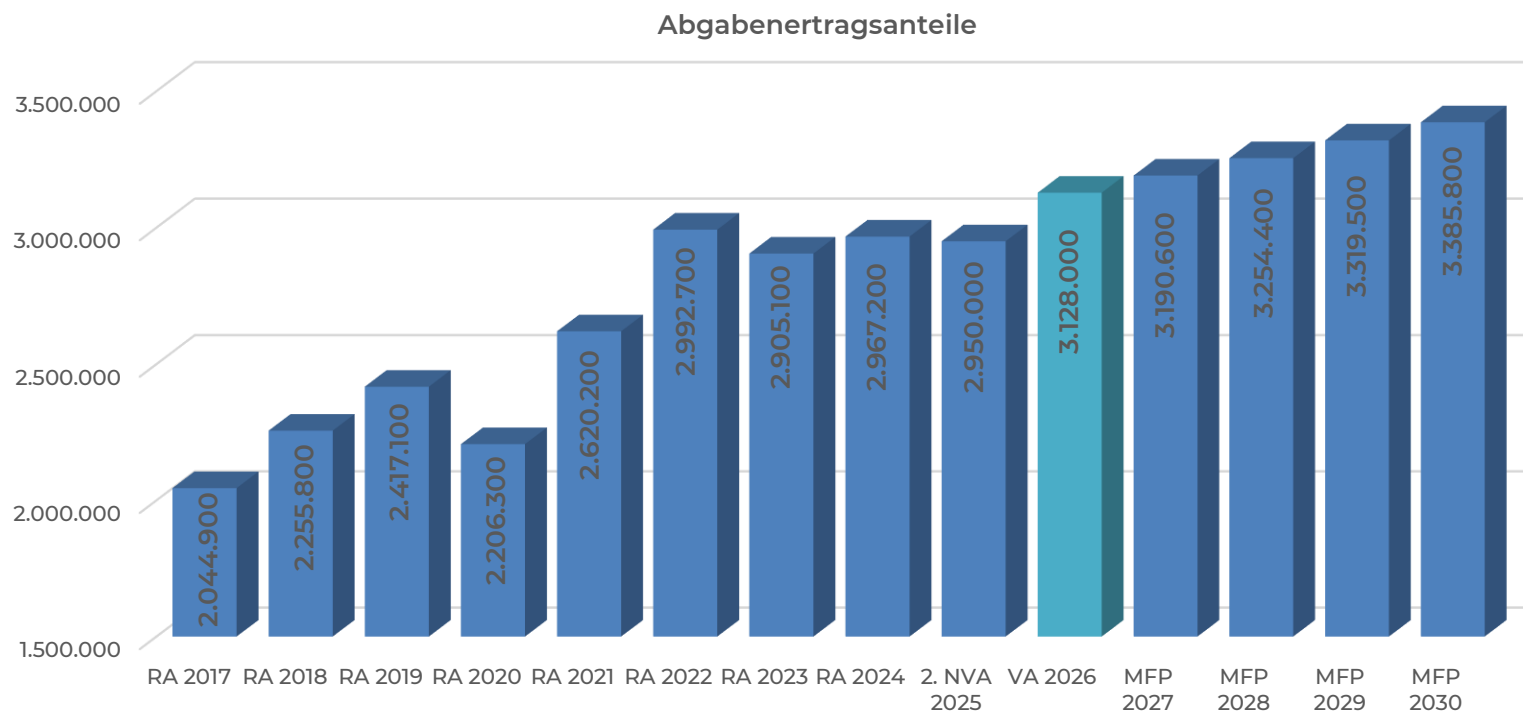
Eine Erhöhung bzw. Verminderung der Volkszahl (jährlich) ist ein wesentlicher Indikator für die Berechnung der Abgabenertragsanteile.



Die Gemeinde Wienerwald verzeichnet in den letzten Jahren einen beständigen Zuzug von Bürgern. Die für die Ertragsanteile relevante Volkszahl ist seit 2017 um rund 12 % gestiegen und beträgt für das Finanzjahr 2026 (Statistik Austria - Stichtag 31.10.2024) **2.945**.

Entwicklung der Abgabenertragsanteile

Die Gebietskörperschaften (Bund, Länder und Gemeinden) erhalten auf Basis des aktuellen Finanzausgleichs aus den gemeinschaftlichen Bundesabgaben (z.B. Umsatzsteuer, Körperschaftsteuer, Lohnsteuer, Versicherungssteuer, Mineralölsteuer, Normverbrauchsabgabe, Tabaksteuer u. dgl.) entsprechende Anteile. Im Bereich der Gemeinden spielen dabei die Volkszahl und der abgestufte Bevölkerungsschlüssel eine besondere Rolle. Die sogenannten „Abgabenertragsanteile“ bilden in den meisten Gemeinden die wichtigste Einnahmequelle.



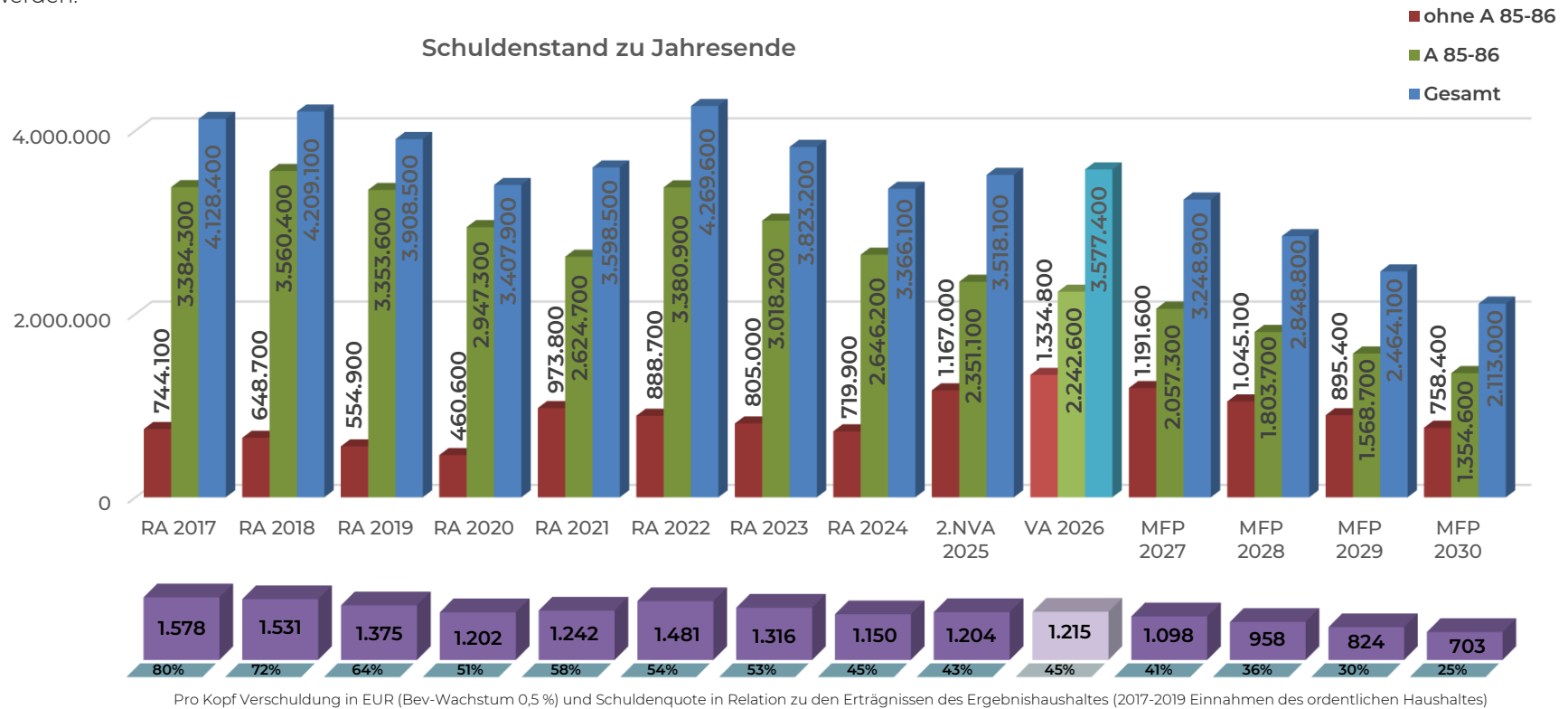
Die Ertragsanteile für das Jahr 2026 belaufen sich auf **EUR 3.128.000**. Für den Zeitraum des MFP wird eine Steigerungsrate von **2 %** angenommen.

Entwicklung des Schuldenstandes

Die Entwicklung des Schuldenstandes zeigt auf, inwieweit der Schuldenstand über die Jahre erhöht oder reduziert wird.

Die Schulden der Haushaltsansätze 85-86 (Quasi-KG) werden den marktbestimmten Betrieben (Abwasser- und Müllbeseitigung) und sonstigen wirtschaftlichen Unternehmungen der Gemeinde (Wohn- und Geschäftsgebäude), welche mindestens zur Hälfte kostendeckend geführt werden, zugerechnet und werden gesondert dargestellt. Diese Marktbestimmtheit bewirkt unter anderem, dass sie in der Volkswirtschaftlichen Gesamtrechnung nicht dem öffentlichen Sektor zugerechnet werden und in der Berechnung des Maastricht-Defizits nur mit dem haushaltsmäßigen Überschuss oder Abgang Eingang finden bzw. ihr Schuldenstand bei der Berechnung des öffentlichen Schuldenstandes zur Gänze außer Betracht bleibt.

Die restlichen Schulden ohne A 85-86 betreffen zum Beispiel Kindergarten, Volksschule, Grundbesitz oder Feuerwehren, da diese Bereiche nicht kostendeckend geführt werden.

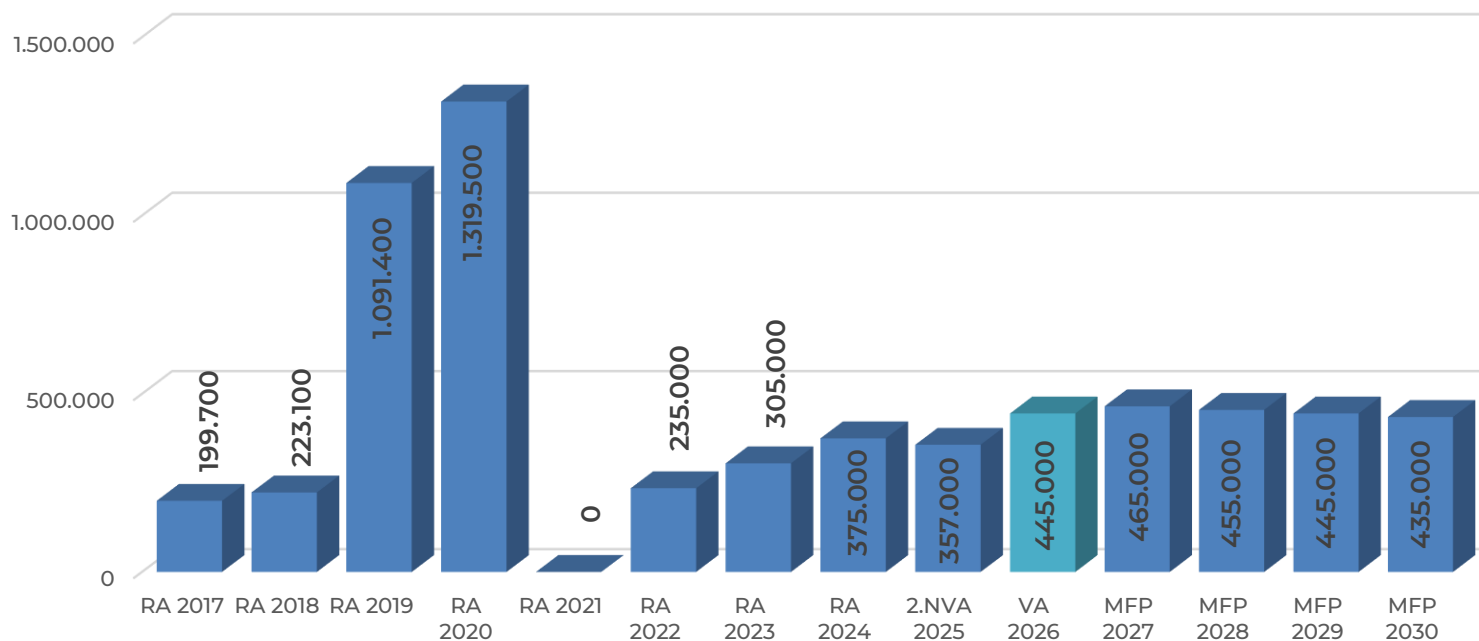


Im Jahr 2026 sind Darlehensaufnahmen für Kanalbau Bauabschnitt 13 KG Sulz (165.000 / 10 Jahre) und Rückhaltebecken Sattelbach (300.000 / 15 Jahre) vorgesehen.

Entwicklung der Rücklagen mit und ohne Zahlungsmittelreserve

Die Entwicklung der Rücklagen zeigt an, inwieweit Rücklagen vorhanden sind und ob Rücklagen aufgebaut bzw. aufgebraucht werden. Es wird zwischen Rücklagen mit Zahlungsmittelreserven (ZMR), also Rücklagen, welche mit liquiden Mitteln hinterlegt sind und für Projekte des investiven Haushaltes verwendet werden, und Rücklagen ohne ZMR, welche nicht finanzwirksam aus dem Ergebnishaushalt gebildet werden können, um diesen bei Bedarf auszugleichen, sollte ein negatives Nettoergebnis vorliegen.

Entwicklung Rücklagen mit Zahlungsmittelreserve zu Jahresende



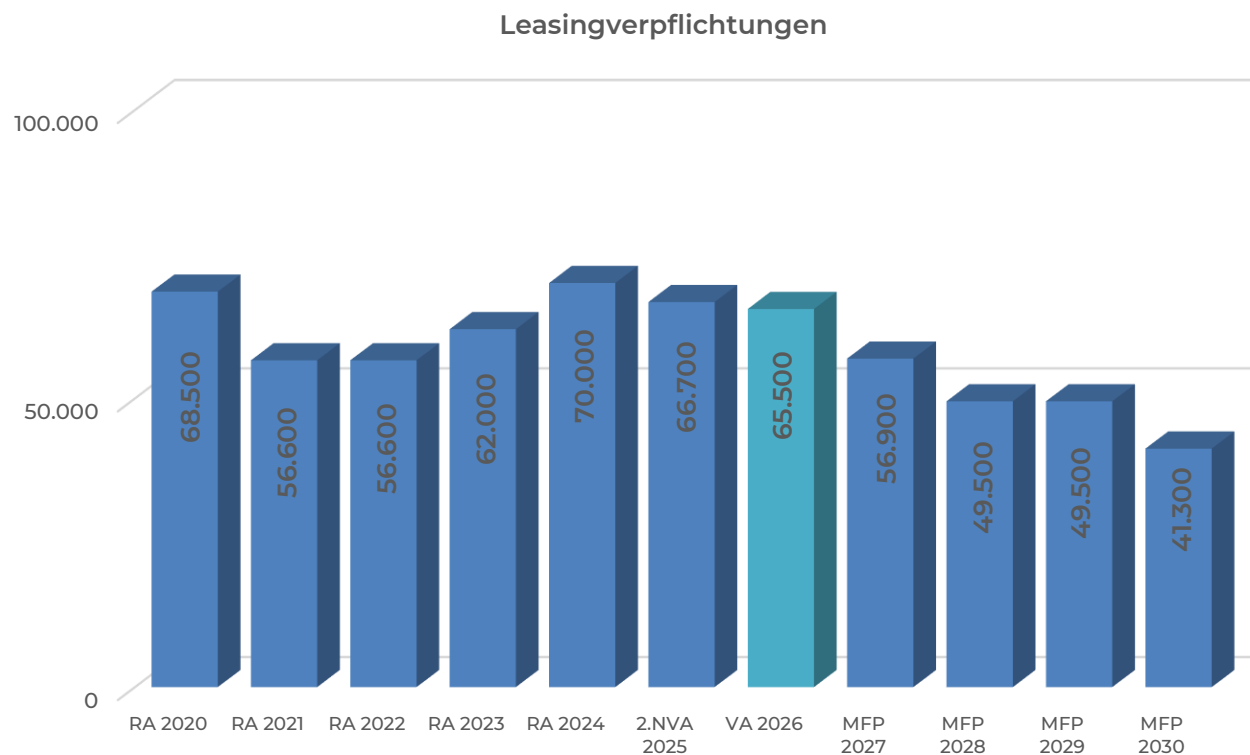
Derzeit sind Rücklagen mit ZMR für Abfallwirtschaft, Abwasserbeseitigung und Wohnhäuser vorhanden. Im Jahr 2026 sollen **EUR 88.000** den Rücklagen für die Bereiche Abfertigungen, Abfallwirtschaft, Abwasserbeseitigung (Tilgung und Investition) und Wohnhäuser zugeführt werden. Es sind keine Entnahmen veranschlagt. Der Rücklagenstand mit ZMR wird zum Jahresende 2026 **EUR 445.000** betragen.

Gemäß § 7 Abs. 2 Z. 1 NÖ Gemeindehaushaltsverordnung wurde im Zuge der Eröffnungsbilanz (EB) per 01.01.2020 eine **allgemeine Haushaltsrücklage ohne Zahlungsmittelreserve** im Ausmaß von 50 % des im Rahmen der Erstellung der EB ermittelten Nettovermögens in der Höhe von **EUR 7.673.100** gebildet.

Entwicklung der Leasingverpflichtungen

Bei den Leasingverpflichtungen handelt es sich nicht um Finanzschulden (z.B. Darlehen), sondern um Verwaltungsschulden. Unabhängig davon stellen Leasingverbindlichkeiten Leistungsverpflichtungen für die Gemeinden dar und sind daher bei einer allfälligen Finanzlagenberechnung entsprechend zu berücksichtigen.

Die Leasingverpflichtungen sind mit Beginn des Jahres 2020 in einer eigenen Anlage gemäß VRV 2015 festzuhalten.

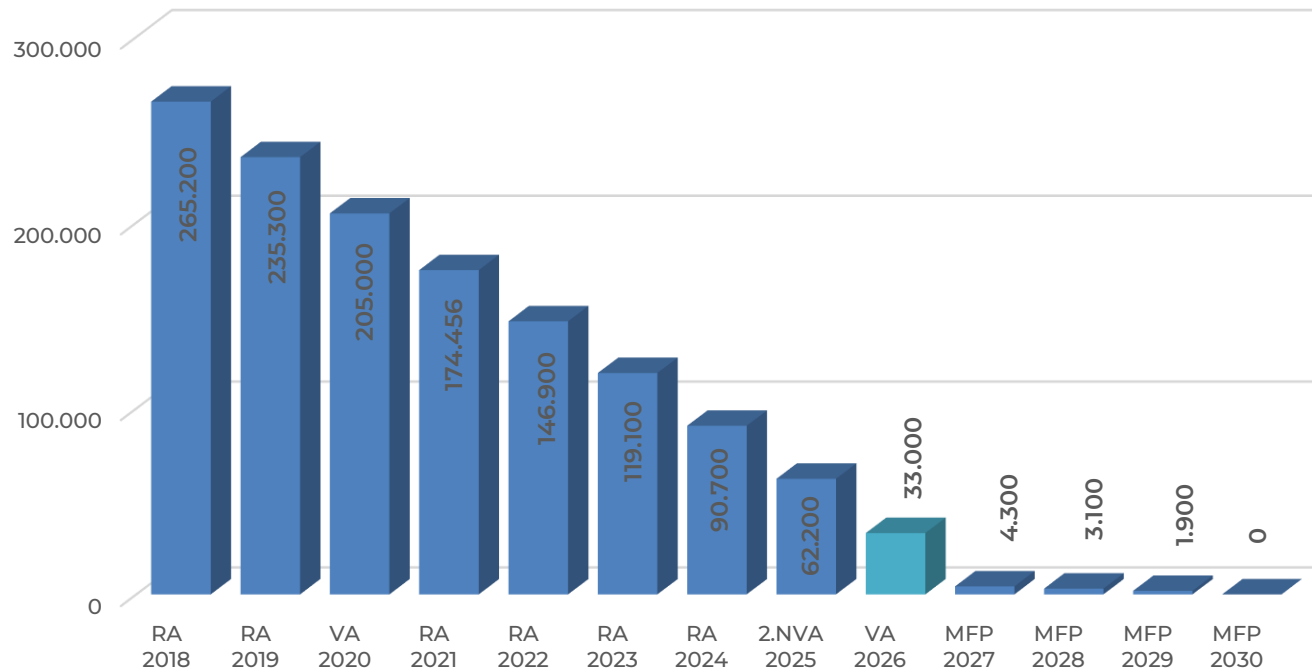


Die Leasingverpflichtungen betreffen Immobilien- bzw. Grundstücksleasing Volksschule Sittendorf und Leasingentgelte für Kommunalfahrzeuge und belaufen sich im Jahr 2026 auf **EUR 65.500**.

Entwicklung der Haftungen

Eine Gemeinde darf Bürgschaften und sonstige Haftungen nur übernehmen, wenn hierfür ein besonderes Interesse der Gemeinde gegeben ist, der Schuldner nachweist, dass eine ordnungsgemäße Verzinsung und Tilgung gesichert ist, die Haftungen befristet sind, der Betrag, für den gehaftet wird, ziffernmäßig bestimmt ist und die Gemeinde den daraus folgenden Zahlungsverpflichtungen nachkommen kann (vgl. § 78 Abs. 1 NÖ Gemeindeordnung 1973).

Haftungsstand zu Jahresende



Die Gemeinde hat ausschließlich Haftungen beim Abwasserverband „Oberer Mödlingbach“ (Gaaden-Hinterbrühl-Wienerwald). Laut derzeit gültiger Satzung beträgt der Verbandsanteil der Gemeinde Wienerwald 52,08 %. Bei einem Schuldenstand zum Jahresende 2026 gemäß Voranschlag des Abwasserverbands in der Höhe von EUR 63.300 beträgt der haftungsrelevante Anteil **EUR 33.000**. Im Zeitraum des mittelfristigen Finanzplanes ist keine weitere Darlehensaufnahme vorgesehen.

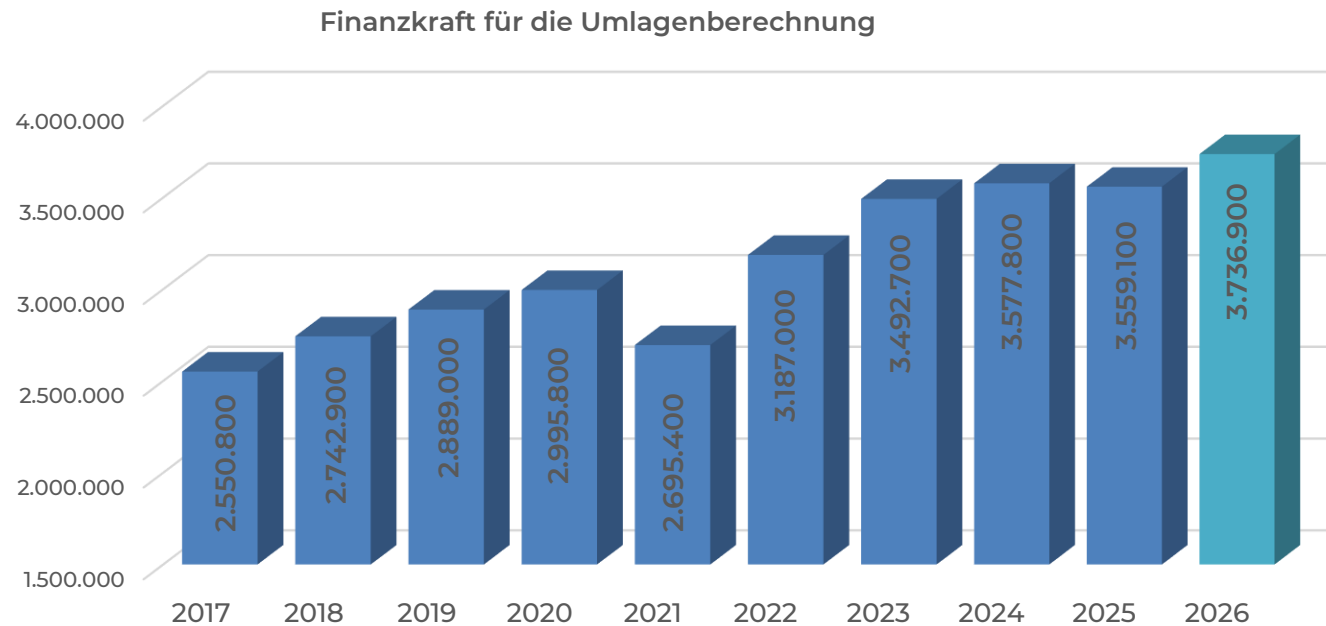
Entwicklung der Finanzkraft für die Umlagenberechnung

Die Finanzkraft einer Gemeinde wird aus den

- Erträgen der ausschließlichen Gemeindeabgaben ohne die Gebühren für die Benützung von Gemeindeeinrichtungen und -anlagen und ohne die Interessentenbeiträge von Grundstückseigentümern und Anrainern und
- Ertragsanteilen an den gemeinschaftlichen Bundesabgaben ohne Spielbankenabgabe

ermittelt.

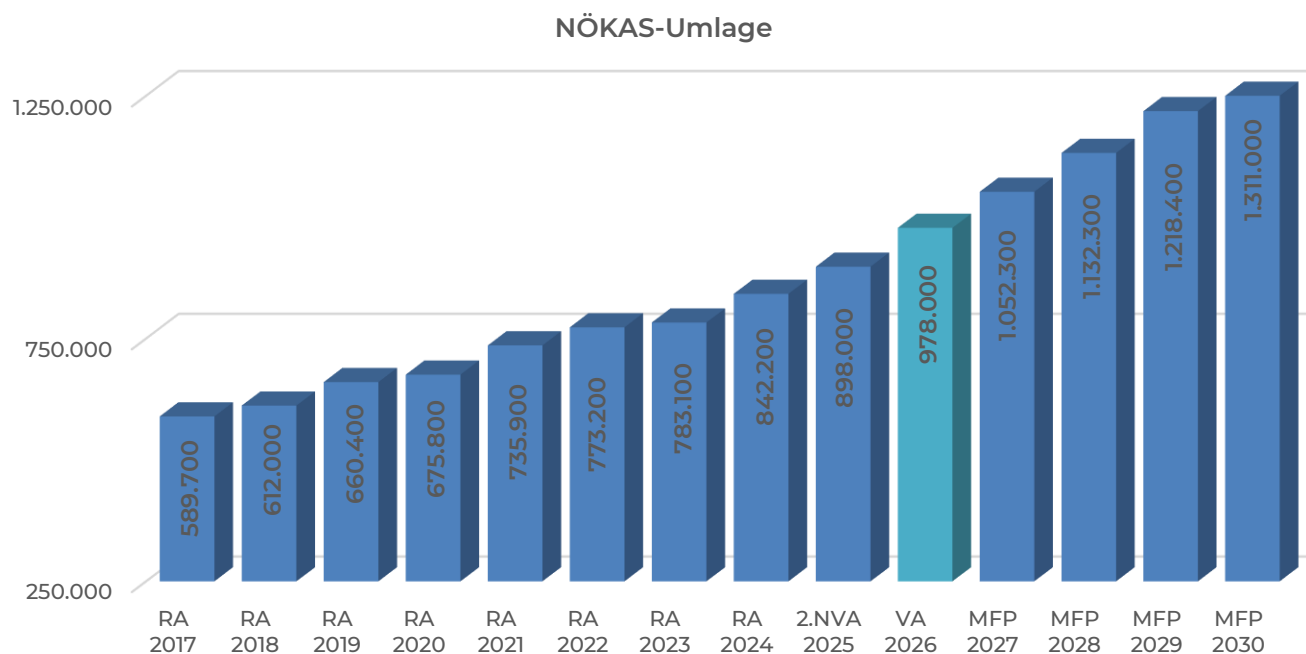
Basis für die Ermittlung der Finanzkraft sind die tatsächlichen Beträge aufgrund der Rechnungsabschlüsse.



Die Darstellung der Entwicklung der Finanzkraft für die Umlagenberechnung hat insbesondere auf die Beitragsleistung der Gemeinden zum NÖ Krankenanstaltensprengel (NÖKAS) und zur Sozialumlage Auswirkungen. Eine Erhöhung oder Reduktion/Verminderung der Finanzkraft wirkt sich unmittelbar auf die Beitragsleistung aus.

Entwicklung der NÖKAS-Umlage

Das Landesgebiet ist Beitragsbezirk und Krankenanstaltensprengel für alle öffentlichen Krankenanstalten in Niederösterreich. Beitragsbezirk und Krankenanstaltensprengel sind ein Gemeindeverband. Dem Gemeindeverband gehören alle Gemeinden Niederösterreichs an. Der Gemeindeverband ist juristische Person, er hat seinen Sitz am Sitz der Landesregierung und trägt die Bezeichnung "NÖ Krankenanstaltensprengel" (§ 61 Abs. 1 NÖ Krankenanstaltengesetz - NÖ KAG).

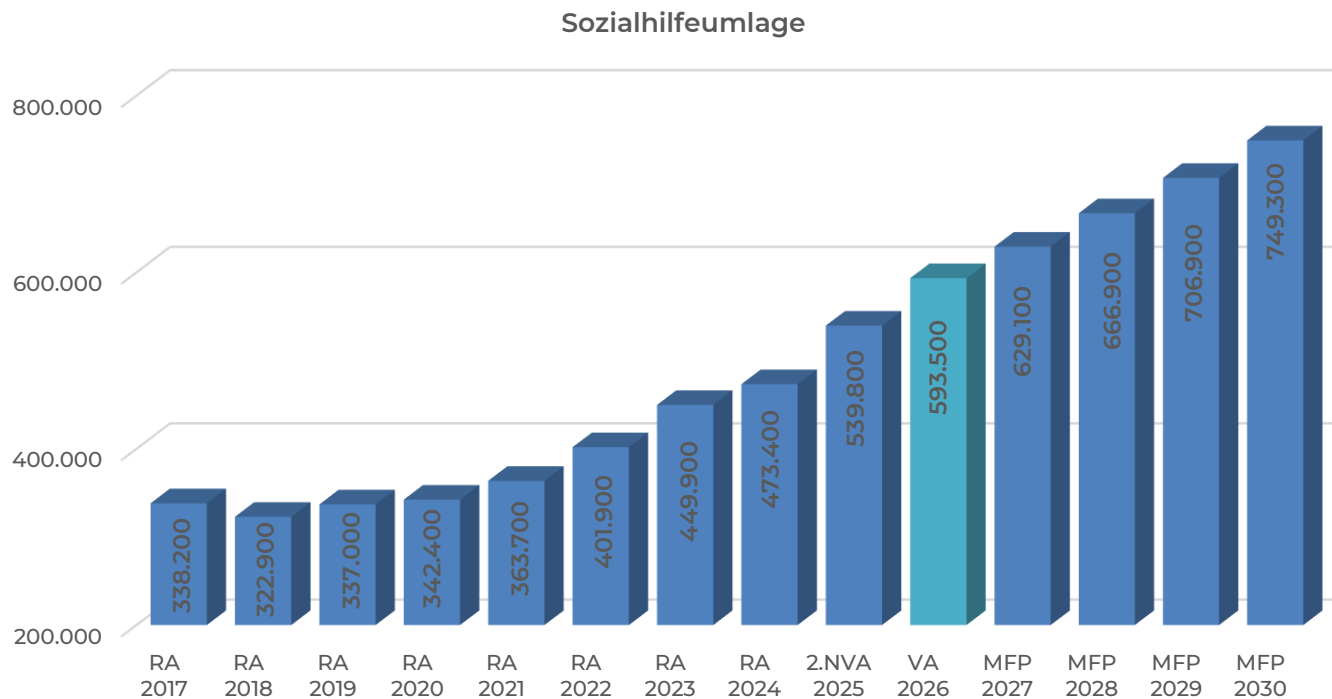


Die Gemeinden haben an den NÖ Krankenanstaltensprengel monatliche Beiträge zu leisten. Berechnungsgrundlage bilden dabei die Volkszahl und die Finanzkraft der Gemeinden. Steigerungen bei der Volkszahl und bei der Finanzkraft führen daher zu höheren Beitragsleistungen bei den Gemeinden. Diese monatlichen Beiträge werden von den der Gemeinde gebührenden monatlichen Vorschüsse auf die Ertragsanteile an den gemeinschaftlichen Bundesabgaben einbehalten.

Im Jahr 2026 sind dafür **EUR 978.000** veranschlagt und für den Zeitraum des MFP wird eine jährliche Steigerungsrate von **7,6 %** angenommen.

Entwicklung der Sozialhilfeumlage

Die Gemeinden haben jährlich einen Beitrag zu den vom Land zu tragenden Kosten der Sozialhilfe, die nicht durch Kostenbeitrags- und Ersatzleistungen oder durch sonstige für Zwecke der Sozialhilfe bestimmte Zuschüsse gedeckt sind, in der Höhe von 50 % an das Land zu entrichten (§ 44 NÖ Sozialhilfe-Ausführungsgesetz – NÖ SAG).



Die Leistungen für die Sozialhilfe-Umlage werden von der Landesregierung auf die einzelnen Gemeinden nach ihrer Finanzkraft (Finanzkraft für die Umlagenberechnung) aufgeteilt. Diese monatlichen Beiträge werden von den der Gemeinde gebührenden monatlichen Vorschüssen auf die Ertragsanteile an den gemeinschaftlichen Bundesabgaben einbehalten.

Im Jahr 2026 sind dafür **EUR 593.500** veranschlagt und für den Zeitraum des MFP wird eine jährliche Steigerungsrate von **6 %** angenommen.

ABSCHRIFT DER ÖFFENTLICHEN KUNDMACHUNG

VORANSCHLAG 2026

Gemäß § 73 Abs. 1 NÖ Gemeindeordnung 1973 liegt der Entwurf des Voranschlages für das Haushaltsjahr 2026 in der Zeit von

Montag, 17. November 2025

bis einschließlich

Montag, 1. Dezember 2025

zur allgemeinen, öffentlichen Einsichtnahme am Gemeindeamt Wienerwald, Kirchenplatz 62, 2392 Sulz im Wienerwald sowie auf der Homepage www.gemeinde-wienerwald.at auf.

Innerhalb der Auflagefrist kann jedes Gemeindemitglied schriftlich (persönliche Abgabe, Post, E-Mail) Stellungnahmen dazu beim Gemeindeamt Wienerwald einbringen, welche vom Gemeinderat in Erwägung gezogen werden.

angeschlagen am: 17.11.2025
abzunehmen am: 02.12.2025

Der Bürgermeister
Michael Krischke e.h.

ALLGEMEINE INFORMATIONEN

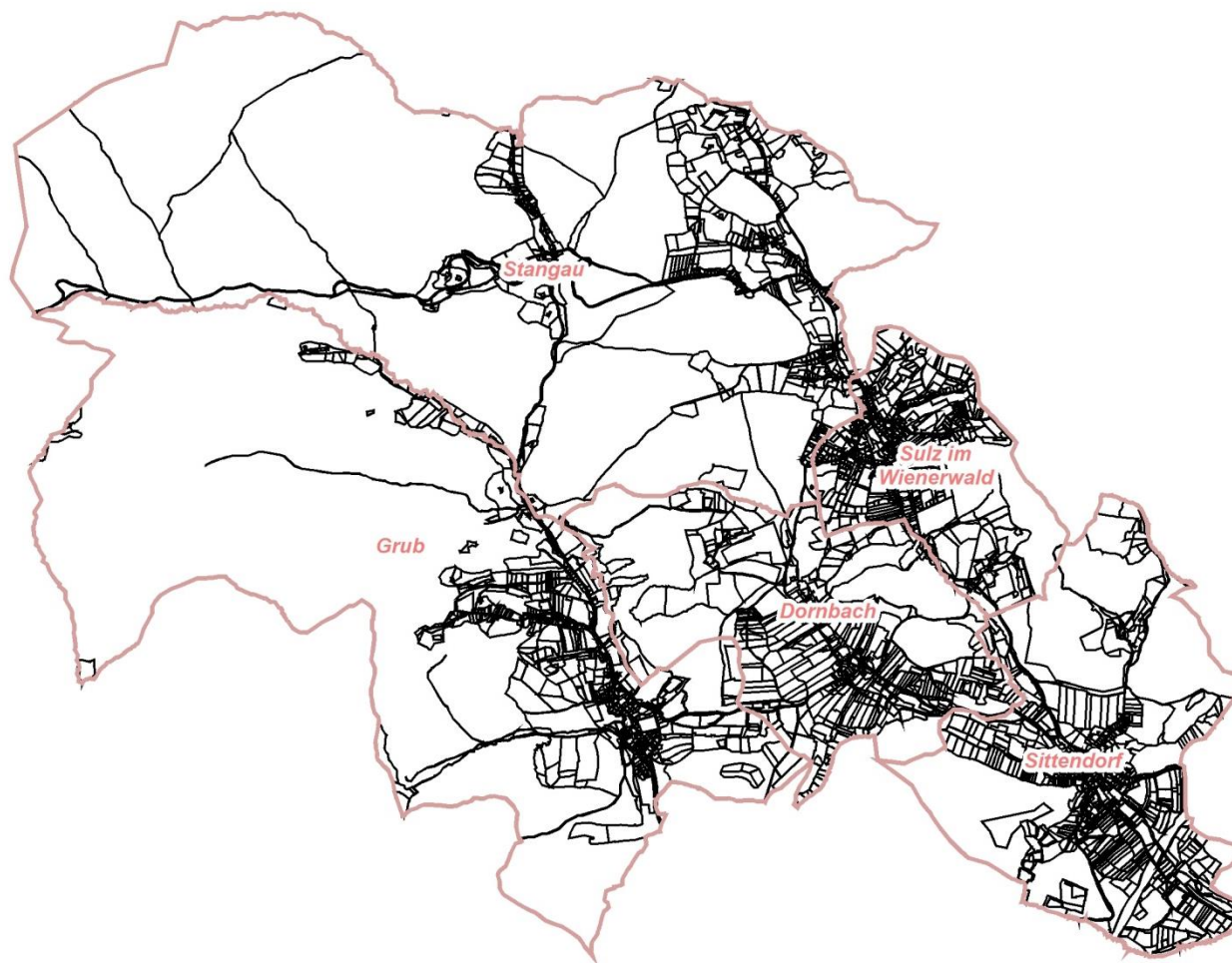
Gemeinde Wienerwald

Verwaltungsbezirk Mödling

Land Niederösterreich

Adresse	Kirchenplatz 62 2392 Sulz im Wienerwald
E-Mail	verwaltung@wienerwald.gv.at
Homepage	www.gemeinde-wienerwald.at
Telefon	02238 / 8106
Telefax	02238 / 8106 DW 20
Parteienverkehr	Mo., Di., Do. und Fr. 8 – 12 Uhr und Di. 16 – 20 Uhr

Gemeindenummer	31726
Einwohnerzahl FAG	2.945
Flächenausmaß	48,17 km ²
Seehöhe Gemeindeamt	431 m



Lageplan


Gemeinde Wienerwald

2392 Wienerwald, Kirchenplatz 62
Tel: 02238/8106-0
e-Mail: verwaltung@gemeinde-wienerwald.at

Copyright: DKM - (c) Bundesamt für Eich-und Vermessungswesen
HINWEIS: Rechtsanspruch aus dieser Darstellung nicht ableitbar!



Plotdatum: 01.12.2019
Maßstab (im Original): 1:55 000
Erstellt durch Anwender:
wienerwald_wo



HAUSHALTSBESCHLUSS zum Voranschlag 2026 gemäß § 73 NÖ Gemeindeordnung 1973 (NÖ GO)

1. Voranschlag

Als Grundlage der Gebarung des Gemeindehaushaltes im Rechnungsjahr 2026 werden die im angeschlossenen Ergebnisvoranschlag vorgesehenen Aufwendungen und Erträge sowie die im angeschlossenen Finanzierungsvoranschlag vorgesehenen Bruttoeinzahlungen und Bruttoauszahlungen festgesetzt.

2. Mittelfristiger Finanzplan

Der Gemeinderat hat einen mittelfristigen Finanzplan für einen Zeitraum von fünf Haushaltsjahren zu erstellen. Bei der Beschlussfassung über den Voranschlag hat sich die Gemeinde an den Vorgaben des mittelfristigen Finanzplanes zu orientieren. Das erste Haushaltsjahr des mittelfristigen Finanzplanes fällt mit dem ersten Haushaltsjahr zusammen, für das jeweils der Voranschlag erstellt wird. Der mittelfristige Finanzplan ist Bestandteil des angeschlossenen Voranschlages.

3. Dienstpostenplan

Die Besetzung von Dienstposten der Gemeinde, ihrer Anstalten und Betriebe darf ebenso wie die Besoldung der Bediensteten nur nach dem beigeschlossenen Dienstpostenplan erfolgen.

4. Kassenkredit

Zur rechtzeitigen Leistung von Mittelverwendungen kann die Gemeinde Kassenkredite (darunter sind auch Kassenstärker im Sinne der VRV 2015 zu verstehen) aufnehmen. Diese sind aus laufenden finanzwirksamen Erträgen zurückzuzahlen und dürfen 10 % der Summe der Erträge des Ergebnisvoranschlages nicht übersteigen. Kassenkredite (Kontoüberziehungen) sind am Rechnungsabschlussstichtag als kurzfristige Finanzschulden im Schuldennachweis des Rechnungsabschlusses auszuweisen.

Erträge des Ergebnishaushaltes 2026 EUR 7.953.300

Höhe des Kassenkredits 2026 EUR 795.330

STEUERN UND ABGABEN

folgende Steuern, Abgaben und Gebühren werden von der Gemeinde Wienerwald eingehoben

Gemeindesteuern und Abgaben

Grundsteuer A v. land- u. forstw. Betrieben	500	v. H. d. Bemessungsgrundlage
Grundsteuer B v. Grundstücken	500	v. H. d. Bemessungsgrundlage
Kommunalsteuer	3	v. H. d. Bemessungsgrundlage
Hundeabgabe a) Nutzhunde	EUR 6,54	
VO vom 02.12.2025 b) Hunde mit Gefährdungspotential	EUR 110,00	
ab 01.01.2026 c) alle übrigen Hunde	EUR 55,00	
Gebrauchsabgabe	Verordnung vom 10.12.2024	ab 01.01.2025
Aufschließungsabgabe	Verordnung vom 07.12.2022	ab 01.01.2023

Gemeinschaftliche Abgaben - Land Niederösterreich

Seuchenvorsorgeabgabe	gemäß NÖ Seuchenvorsorgeabgabegesetz	
Nächtigungstaxe pro Nächtigung	EUR 2,60	ab 01.01.2026

Gemeindegebühren für die Benützung von Gemeindeeinrichtungen

Kanalgebühren	Verordnung vom 07.12.2022	ab 01.01.2023
Wasserversorgungsabgaben und Wassergebühren	Verordnung vom 10.09.2018	ab 01.10.2018
Friedhofsgebühren	Verordnung vom 02.12.2025	ab 01.01.2026
Abfallwirtschaftsgebühr- und Abgabe	Verordnung vom 02.12.2025	ab 01.01.2026

Privatrechtliche Entgelte

Kindergartenbeiträge	Richtlinie vom 02.12.2025	ab 01.01.2026
Gemeindezeitung Inserate bzw. Druckkostenbeitrag	Preisliste vom 01.01.2024	ab 01.01.2024
Druckwerke - Bücher		
Benützungsentgelte Turnsaal VS Sittendorf		
Benützungsentgelte Veranstaltungssaal Gemeindeamt		

Sonstige Abgaben, Gebühren und Entgelte

Bundesgebühren
Verwaltungsabgaben
Kommissionsgebühren
Entgelt Grünschnittkarte
Hundemarke
Anlieferung Altstoffe größer Haushaltsmengen
Standgebühren Bauernmarkt

Ergebnishaushalt Gesamt 1. Ebene (Anlage 1a)
- interne Vergütungen enthalten

MVAG	Mittelverwendungs- und -aufbringungsgruppen (1. Ebene)	VA 2026	VA 2025	RA 2024
211	Erträge aus der operativen Verwaltungstätigkeit	6 913 200,00	6 895 600,00	6 264 299,75
212	Erträge aus Transfers	1 035 100,00	1 211 500,00	1 128 367,73
213	Finanzerträge	5 000,00	8 900,00	31 441,11
21	Summe Erträge	7 953 300,00	8 116 000,00	7 424 108,59
221	Personalaufwand	1 641 800,00	1 592 100,00	1 508 815,31
222	Sachaufwand	3 790 800,00	3 995 700,00	3 356 463,94
223	Transferaufwand	2 353 600,00	2 201 000,00	2 034 082,89
224	Finanzaufwand	142 700,00	139 900,00	154 049,62
22	Summe Aufwendungen	7 928 900,00	7 928 700,00	7 053 411,76
SA0	Saldo (0) Nettoergebnis (21 - 22)	24 400,00	187 300,00	370 696,83
230	Entnahmen von Haushaltsrücklagen	91 600,00	100 000,00	
240	Zuweisungen an Haushaltsrücklagen	116 000,00	115 600,00	185 997,61
SA01	Saldo (01) Haushaltsrücklagen (230 - 240)	-24 400,00	-15 600,00	-185 997,61
SA00	Saldo (00) Nettoergebnis nach Haushaltsrücklagen (Saldo 0 + Saldo 01)	0,00	171 700,00	184 699,22

Finanzierungshaushalt Gesamt 1. Ebene (Anlage 1b)
- interne Vergütungen enthalten

MVAG	Mittelverwendungs- und -aufbringungsgruppen (1. Ebene)	VA 2026	VA 2025	RA 2024
OPERATIVE GEBARUNG				
311	Einzahlungen aus operativer Verwaltungstätigkeit	6 830 600,00	6 555 900,00	6 170 770,68
312	Einzahlungen aus Transfers	913 700,00	1 096 000,00	1 099 491,26
313	Einzahlungen aus Finanzerträgen	5 000,00	8 900,00	31 441,11
31	Summe Einzahlungen operative Gebarung	7 749 300,00	7 660 800,00	7 301 703,05
321	Auszahlungen aus Personalaufwand	1 627 500,00	1 572 400,00	1 486 056,51
322	Auszahlungen aus Sachaufwand	2 859 500,00	2 838 500,00	2 496 335,53
323	Auszahlungen aus Transfers	2 353 600,00	2 160 900,00	1 974 966,84
324	Auszahlungen aus Finanzaufwand	100 700,00	97 900,00	110 965,96
32	Summe Auszahlungen operative Gebarung	6 941 300,00	6 669 700,00	6 068 324,84
SA1	Saldo (1) Geldfluss aus der operativen Gebarung (31 – 32)	808 000,00	991 100,00	1 233 378,21
INVESTIVE GEBARUNG				
331	Einzahlungen aus der Investitionstätigkeit			
332	Einzahlungen aus der Rückzahlung von Darlehen sowie gewährten Vorschüssen	3 900,00	4 000,00	1 600,00
333	Einzahlungen aus Kapitaltransfers	440 200,00	819 400,00	250 417,51
33	Summe Einzahlungen investive Gebarung	444 100,00	823 400,00	252 017,51
341	Auszahlungen aus der Investitionstätigkeit	908 600,00	2 321 700,00	2 231 691,51
342	Auszahlungen aus der Gewährung von Darlehen sowie gewährten Vorschüssen	338 900,00	96 700,00	87 496,72
343	Auszahlungen aus Kapitaltransfers		59 600,00	41 116,05
34	Summe Auszahlungen investive Gebarung	1 247 500,00	2 478 000,00	2 360 304,28
SA2	Saldo (2) Geldfluss aus der investiven Gebarung (33 – 34)	-803 400,00	-1 654 600,00	-2 108 286,77
SA3	Saldo (3) Nettofinanzierungssaldo (Saldo 1 + Saldo 2)	4 600,00	-663 500,00	-874 908,56

MVAG	Mittelverwendungs- und -aufbringungsgruppen (1. Ebene)	VA 2026	VA 2025	RA 2024
FINANZIERUNGSTÄTIGKEIT				
351	Einzahlungen aus der Aufnahme von Finanzschulden	465 000,00	547 000,00	
353	Einzahlungen infolge eines Kapitaltausches bei derivativen Finanzinstrumenten mit Grundgeschäft			
355	Einzahlungen aus dem Abgang von Finanzinstrumenten			
35	Summe Einzahlungen aus der Finanzierungstätigkeit	465 000,00	547 000,00	0,00
361	Auszahlungen aus der Tilgung von Finanzschulden	405 700,00	394 600,00	457 079,03
363	Auszahlungen infolge eines Kapitaltausches bei derivativen Finanzinstrumenten mit Grundgeschäft			
365	Auszahlungen für den Erwerb von Finanzinstrumenten			
36	Summe Auszahlungen aus der Finanzierungstätigkeit	405 700,00	394 600,00	457 079,03
SA4	Saldo (4) Geldfluss aus der Finanzierungstätigkeit (35 – 36)	59 300,00	152 400,00	-457 079,03
SA5	Saldo (5) Geldfluss aus der voranschlagswirksamen Gebarung (Saldo 3 + Saldo 4)	63 900,00	-511 100,00	-1 331 987,59

Ergebnishaushalt Gesamt 1. und 2. Ebene (Anlage 1a)
- interne Vergütungen enthalten

MVAG	Mittelverwendungs- und aufbringungsgruppen (1. und 2. Ebene)	VA 2026	VA 2025	RA 2024
211	Erträge aus der operativen Verwaltungstätigkeit	6 913 200,00	6 895 600,00	6 264 299,75
2111	Erträge aus eigenen Abgaben	754 300,00	754 100,00	814 794,36
2112	Erträge aus Ertragsanteilen	3 128 000,00	2 950 000,00	2 967 193,55
2113	Erträge aus Gebühren	1 448 900,00	1 422 200,00	1 343 704,16
2114	Erträge aus Leistungen	309 300,00	311 500,00	299 257,12
2115	Erträge aus Besitz und wirtschaftlicher Tätigkeit	131 100,00	130 000,00	130 974,59
2116	Erträge aus Veräußerung und sonstige Erträge	1 141 600,00	1 280 900,00	689 291,08
2117	Nicht finanzierungswirksame operative Erträge		46 900,00	19 084,89
212	Erträge aus Transfers	1 035 100,00	1 211 500,00	1 128 367,73
2121	Transferertrag von Trägern des öffentlichen Rechts	871 700,00	1 051 500,00	959 466,26
2122	Transferertrag von Beteiligungen	40 000,00	40 000,00	53 874,02
2123	Transferertrag von Unternehmen (mit Finanzunternehmen)			
2124	Transferertrag von Haushalten und Organisationen ohne Erwerbscharakter	2 000,00	4 500,00	25,00
2125	Transferertrag vom Ausland			
2126	Investitions- und Tilgungszuschüsse zwischen Unternehmungen und Betrieben der Gebietskörperschaft und der Gebietskörperschaft			
2127	Nicht finanzierungswirksamer Transferertrag	121 400,00	115 500,00	115 002,45
213	Finanzerträge	5 000,00	8 900,00	31 441,11
2131	Erträge aus Zinsen	5 000,00	8 900,00	31 441,11
2132	Erträge aus Zinsen aus derivativen Finanzinstrumenten mit und ohne Grundgeschäft			
2133	Erträge aus Gewinnentnahmen von marktbestimmten Betrieben			
2134	Sonstige Finanzerträge			
2135	Erträge aus Dividenden/Gewinnausschüttungen			
2136	Sonstige nicht finanzierungswirksame Finanzerträge			
21	Summe Erträge	7 953 300,00	8 116 000,00	7 424 108,59
221	Personalaufwand	1 641 800,00	1 592 100,00	1 508 815,31
2211	Personalaufwand (Bezüge, Nebengebühren, Mehrleistungen)	1 269 200,00	1 248 200,00	1 175 279,98
2212	Gesetzlicher und freiwilliger Sozialaufwand	358 300,00	324 200,00	310 776,53
2213	Sonstiger Personalaufwand			
2214	Nicht finanzierungswirksamer Personalaufwand	14 300,00	19 700,00	22 758,80
222	Sachaufwand	3 790 800,00	3 995 700,00	3 356 463,94
2221	Gebrauchs- und Verbrauchsgüter, Handelswaren	1 044 600,00	1 008 000,00	658 921,19
2222	Verwaltungs- und Betriebsaufwand	362 700,00	414 600,00	385 766,14
2223	Leasing- und Mietaufwand	276 000,00	272 700,00	266 202,40
2224	Instandhaltung	256 800,00	240 600,00	290 317,86
2225	Sonstiger Sachaufwand	1 008 500,00	1 221 300,00	940 474,25
2226	Nicht finanzierungswirksamer Sachaufwand	842 200,00	838 500,00	814 782,10

MVAG	Mittelverwendungs- und aufbringungsgruppen (1. und 2. Ebene)	VA 2026	VA 2025	RA 2024
223	Transferaufwand	2 353 600,00	2 201 000,00	2 034 082,89
2231	Transferaufwand an Träger des öffentlichen Rechts	2 034 900,00	1 845 700,00	1 703 787,36
2232	Transferaufwand an Beteiligungen			
2233	Transferaufwand an Unternehmen (mit Finanzunternehmen)	253 100,00	274 200,00	251 600,88
2234	Transferaufwand an Haushalte und Organisationen ohne Erwerbscharakter	65 600,00	81 100,00	78 694,65
2235	Transferaufwand an das Ausland			
2236	Investitions- und Tilgungszuschüsse zwischen Unternehmungen und Betrieben der Gebietskörperschaft und der Gebietskörperschaft			
2237	Nicht finanzierungswirksamer Transferaufwand			
224	Finanzaufwand	142 700,00	139 900,00	154 049,62
2241	Aufwendungen für Zinsen	92 700,00	90 800,00	105 536,74
2242	Zinsen und sonstige Aufwendungen aus derivativen Finanzinstrumenten mit und ohne Grundgeschäft			
2243	Gewinnentnahmen von Unternehmungen und marktbestimmten Betrieben der Gebietskörperschaft (innerhalb der Gebietskörperschaft)			
2244	Sonstiger Finanzaufwand	8 000,00	7 100,00	5 511,09
2245	Nicht finanzierungswirksamer Finanzaufwand	42 000,00	42 000,00	43 001,79
22	Summe Aufwendungen	7 928 900,00	7 928 700,00	7 053 411,76
SA0	Saldo (0) Nettoergebnis (21 - 22)	24 400,00	187 300,00	370 696,83
230	Entnahmen von Haushaltsrücklagen	91 600,00	100 000,00	0,00
2301	Entnahmen von Haushaltsrücklagen	91 600,00	100 000,00	
240	Zuweisungen an Haushaltsrücklagen	116 000,00	115 600,00	185 997,61
2401	Zuweisungen an Haushaltsrücklagen	116 000,00	115 600,00	185 997,61
SA01	Saldo (01) Haushaltsrücklagen (230 - 240)	-24 400,00	-15 600,00	-185 997,61
SA00	Saldo (00) Nettoergebnis nach Haushaltsrücklagen (Saldo 0 + Saldo 01)	0,00	171 700,00	184 699,22

Finanzierungshaushalt Gesamt 1. und 2. Ebene (Anlage 1b)
- interne Vergütungen enthalten

MVAG	Mittelverwendungs- und aufbringungsgruppen (1. und 2. Ebene)	VA 2026	VA 2025	RA 2024
311	Einzahlungen aus operativer Verwaltungstätigkeit	6 830 600,00	6 555 900,00	6 170 770,68
3111	Einzahlungen aus eigenen Abgaben	754 300,00	764 100,00	771 539,77
3112	Einzahlungen aus Ertragsanteilen	3 128 000,00	2 950 000,00	2 967 193,55
3113	Einzahlungen aus Gebühren	1 448 900,00	1 422 900,00	1 326 172,11
3114	Einzahlungen aus Leistungen	309 300,00	311 500,00	291 430,82
3115	Einzahlungen aus Besitz und wirtschaftlicher Tätigkeit	131 100,00	135 000,00	164 407,55
3116	Einzahlungen aus Veräußerung von geringwertigen Wirtschaftsgütern (GWG) und sonstige Einzahlungen	1 059 000,00	972 400,00	650 026,88
312	Einzahlungen aus Transfers	913 700,00	1 096 000,00	1 099 491,26
3121	Transferzahlungen von Trägern des öffentlichen Rechts	871 700,00	1 051 500,00	1 059 466,26
3122	Transferzahlungen von Beteiligungen	40 000,00	40 000,00	40 000,00
3123	Transferzahlungen von Unternehmen (inkl. Finanzunternehmen)			
3124	Transferzahlungen von Haushalten und Organisationen ohne Erwerbscharakter	2 000,00	4 500,00	25,00
3125	Transferzahlungen vom Ausland			
3126	Investitions- und Tilgungszuschüsse zwischen Unternehmungen und Betrieben der Gebietskörperschaft und der Gebietskörperschaft			
313	Einzahlungen aus Finanzerträgen	5 000,00	8 900,00	31 441,11
3131	Einzahlungen aus Zinserträgen	5 000,00	8 900,00	31 441,11
3132	Einzahlungen aus Zinsen aus derivativen Finanzinstrumenten mit und ohne Grundgeschäft			
3133	Einzahlungen aus Gewinnentnahmen von marktbestimmten Betrieben			
3134	Sonstige Einzahlungen aus Finanzerträgen			
3135	Einzahlungen aus Dividenden/Gewinnausschüttungen			
31	Summe Einzahlungen operative Gebarung	7 749 300,00	7 660 800,00	7 301 703,05
321	Auszahlungen aus Personalaufwand	1 627 500,00	1 572 400,00	1 486 056,51
3211	Auszahlungen für Personalaufwand (Bezüge, Nebengebühren, und Mehrleistungsvergütungen)	1 269 200,00	1 248 200,00	1 175 279,98
3212	Auszahlungen für gesetzliche und freiwillige Sozialaufwendungen	358 300,00	324 200,00	310 776,53
3213	Auszahlungen aus sonstigem Personalaufwand			
322	Auszahlungen aus Sachaufwand	2 859 500,00	2 838 500,00	2 496 335,53
3221	Auszahlungen für Gebrauchs- und Verbrauchsgüter, Handelswaren	1 044 600,00	994 500,00	681 363,33
3222	Auszahlungen für Verwaltungs- und Betriebsaufwand	362 700,00	420 200,00	401 806,67
3223	Auszahlungen für Leasing- und Mietaufwand	276 000,00	272 700,00	264 847,91
3224	Auszahlungen für Instandhaltung	256 800,00	241 100,00	290 423,06
3225	Sonstige Auszahlungen aus Sachaufwand	919 400,00	910 000,00	857 894,56
3226	Auszahlungen aus der Inanspruchnahme von Haftungen			
323	Auszahlungen aus Transfers	2 353 600,00	2 160 900,00	1 974 966,84
3231	Transferzahlungen an Träger des öffentlichen Rechts	2 034 900,00	1 850 200,00	1 700 787,36
3232	Transferzahlungen an Beteiligungen			

MVAG	Mittelverwendungs- und aufbringungsgruppen (1. und 2. Ebene)	VA 2026	VA 2025	RA 2024
3233	Transferzahlungen an Unternehmen (inkl. Finanzunternehmen)	253 100,00	231 200,00	225 135,88
3234	Transferzahlungen an Haushalte und Organisationen ohne Erwerbscharakter	65 600,00	79 500,00	49 043,60
3235	Transferzahlungen an das Ausland			
3236	Investitions- und Tilgungszuschüsse zwischen Unternehmungen und Betrieben der Gebietskörperschaft und der Gebietskörperschaft			
324	Auszahlungen aus Finanzaufwand	100 700,00	97 900,00	110 965,96
3241	Auszahlungen für Zinsen	92 700,00	90 800,00	105 536,74
3242	Auszahlungen für Zinsen aus derivativen Finanzinstrumenten mit und ohne Grundgeschäft			
3243	Auszahlungen aus Gewinnentnahmen von marktbestimmten Betrieben			
3244	Sonstige Auszahlungen aus Finanzaufwendungen	8 000,00	7 100,00	5 429,22
32	Summe Auszahlungen operative Gebarung	6 941 300,00	6 669 700,00	6 068 324,84
SA1	Saldo (1) Geldfluss aus der operativen Gebarung (31 – 32)	808 000,00	991 100,00	1 233 378,21
331	Einzahlungen aus der Investitionstätigkeit	0,00	0,00	0,00
3311	Einzahlungen aus der Veräußerung von immateriellem Vermögen			
3312	Einzahlungen aus der Veräußerung von Grundstücken und Grundstückeinrichtungen			
3313	Einzahlungen aus der Veräußerung von Gebäuden und Bauten			
3314	Einzahlungen aus der Veräußerung von technischen Anlagen, Fahrzeugen und Maschinen			
3315	Einzahlungen aus der Veräußerung von Amts-, Betriebs- und Geschäftsausstattung			
3316	Einzahlungen aus der Veräußerung von Kulturgütern			
3317	Einzahlungen aus der Veräußerung von Beteiligungen			
3318	Einzahlungen aus der Veräußerung von kofinanzierten Schutzbauten			
332	Einzahlungen aus der Rückzahlung von Darlehen sowie gewährten Vorschüssen	3 900,00	4 000,00	1 600,00
3321	Einzahlungen aus Darlehen an Träger des öffentlichen Rechts			
3322	Einzahlungen aus Darlehen an Beteiligungen			
3323	Einzahlungen aus Darlehen an Unternehmen und Haushalte			
3325	Einzahlungen aus Vorschüssen und Anzahlungen	3 900,00	4 000,00	1 600,00
333	Einzahlungen aus Kapitaltransfers	440 200,00	819 400,00	250 417,51
3331	Kapitaltransferzahlungen von Trägern des öffentlichen Rechts	425 200,00	793 900,00	235 836,90
3332	Kapitaltransferzahlungen von Beteiligungen			
3333	Kapitaltransferzahlungen von Unternehmen			
3334	Kapitaltransferzahlungen von Haushalten und Organisationen ohne Erwerbscharakter	15 000,00	25 500,00	14 580,61
3335	Kapitaltransferzahlungen vom Ausland			
33	Summe Einzahlungen investive Gebarung	444 100,00	823 400,00	252 017,51
341	Auszahlungen aus der Investitionstätigkeit	908 600,00	2 321 700,00	2 231 691,51
3411	Auszahlungen für den Erwerb von immateriellem Vermögen	88 600,00	72 000,00	34 176,38

MVAG	Mittelverwendungs- und aufbringungsgruppen (1. und 2. Ebene)	VA 2026	VA 2025	RA 2024
3412	Auszahlungen für den Erwerb von Grundstücken und Grundstückseinrichtungen	503 000,00	808 500,00	81 161,18
3413	Auszahlungen für den Erwerb von Gebäuden und Bauten	120 000,00	1 087 400,00	2 060 991,47
3414	Auszahlungen für den Erwerb von technischen Anlagen, Fahrzeugen und Maschinen		49 700,00	16 215,00
3415	Auszahlungen für den Erwerb von Amts-, Betriebs- und Geschäftsausstattung	4 000,00	111 100,00	39 147,48
3416	Auszahlungen für den Erwerb von Kulturgütern			
3417	Auszahlungen für den Erwerb von Beteiligungen			
3418	Auszahlungen für den Erwerb von kofinanzierten Schutzbauten	193 000,00	193 000,00	
342	Auszahlungen aus der Gewährung von Darlehen sowie gewährten Vorschüssen	338 900,00	96 700,00	87 496,72
3421	Auszahlungen von Darlehen an Träger des öffentlichen Rechts			
3422	Auszahlungen von Darlehen an Beteiligungen			
3423	Auszahlungen von Darlehen an Unternehmen und Haushalte			
3425	Auszahlungen von Vorschüssen und Anzahlungen	338 900,00	96 700,00	87 496,72
343	Auszahlungen aus Kapitaltransfers	0,00	59 600,00	41 116,05
3431	Kapitaltransferzahlungen an Träger des öffentlichen Rechts			
3432	Kapitaltransferzahlungen an Beteiligungen			
3433	Kapitaltransferzahlungen an Unternehmen (Finanzunternehmen)		43 000,00	26 465,00
3434	Kapitaltransferzahlungen an Haushalte und Organisationen ohne Erwerbscharakter		16 600,00	14 651,05
3435	Kapitaltransferzahlungen an das Ausland			
34	Summe Auszahlungen investive Gebarung	1 247 500,00	2 478 000,00	2 360 304,28
SA2	Saldo (2) Geldfluss aus der investiven Gebarung (33 – 34)	-803 400,00	-1 654 600,00	-2 108 286,77
SA3	Saldo (3) Nettofinanzierungssaldo (Saldo 1 + Saldo 2)	4 600,00	-663 500,00	-874 908,56
351	Einzahlungen aus der Aufnahme von Finanzschulden	465 000,00	547 000,00	0,00
3511	Einzahlungen aus empfangenen Darlehen von öffentlichen Körperschaften und Rechtsträgern			
3512	Einzahlungen aus empfangenen Darlehen von Beteiligungen			
3513	Einzahlungen aus empfangenen Darlehen von Unternehmen und privaten Haushalten			
3514	Einzahlungen aus Finanzschulden (Finanzunternehmen)	465 000,00	547 000,00	
3515	Einzahlungen aus Aufnahmen von Leasingverbindlichkeiten			
353	Einzahlungen infolge eines Kapitaltausches bei derivativen Finanzinstrumenten mit Grundgeschäft	0,00	0,00	0,00
3530	Einzahlungen infolge eines Kapitaltausches bei derivativen Finanzinstrumenten mit Grundgeschäft			
355	Einzahlungen aus dem Abgang von Finanzinstrumenten	0,00	0,00	0,00
3550	Einzahlungen aus dem Abgang von Finanzinstrumenten			
35	Summe Einzahlungen aus der Finanzierungstätigkeit	465 000,00	547 000,00	0,00

MVAG	Mittelverwendungs- und aufbringungsgruppen (1. und 2. Ebene)	VA 2026	VA 2025	RA 2024
361	Auszahlungen aus der Tilgung von Finanzschulden	405 700,00	394 600,00	457 079,03
3611	Auszahlungen aus empfangenen Darlehen von öffentlichen Körperschaften und Rechtsträgern			
3612	Auszahlungen aus empfangenen Darlehen von Beteiligungen			
3613	Auszahlungen aus empfangenen Darlehen von Unternehmen und privaten Haushalten			
3614	Auszahlungen aus Finanzschulden	405 700,00	394 600,00	457 079,03
3615	Auszahlungen aus Rückzahlungen von Leasingverbindlichkeiten			
363	Auszahlungen infolge eines Kapitaltausches bei derivativen Finanzinstrumenten mit Grundgeschäft	0,00	0,00	0,00
3630	Auszahlungen infolge eines Kapitaltausches bei derivativen Finanzinstrumenten mit Grundgeschäft			
365	Auszahlungen für den Erwerb von Finanzinstrumenten	0,00	0,00	0,00
3650	Auszahlungen für den Erwerb von Finanzinstrumenten			
36	Summe Auszahlungen aus der Finanzierungstätigkeit	405 700,00	394 600,00	457 079,03
SA4	Saldo (4) Geldfluss aus der Finanzierungstätigkeit (35 – 36)	59 300,00	152 400,00	-457 079,03
SA5	Saldo (5) Geldfluss aus der voranschlagswirksamen Gebarung (Saldo 3 + Saldo 4)	63 900,00	-511 100,00	-1 331 987,59

Ergebnishaushalt Bereichsbudget 1. und 2. Ebene (Anlage 1a)

Vertretungskörper und allgemeine Verwaltung (Gruppe 0)

MVAG	Mittelverwendungs- und -aufbringungsgruppen (1. und 2. Ebene)	VA 2026	VA 2025	RA 2024
211	Erträge aus der operativen Verwaltungstätigkeit	27 200,00	31 800,00	34 314,23
2111	Erträge aus eigenen Abgaben			
2112	Erträge aus Ertragsanteilen			
2113	Erträge aus Gebühren			
2114	Erträge aus Leistungen	26 300,00	30 300,00	33 659,63
2115	Erträge aus Besitz und wirtschaftlicher Tätigkeit	500,00	1 000,00	200,00
2116	Erträge aus Veräußerung und sonstige Erträge	400,00	500,00	454,60
2117	Nicht finanzierungswirksame operative Erträge			
212	Erträge aus Transfers	0,00	0,00	0,00
2121	Transferertrag von Trägern des öffentlichen Rechts			
2122	Transferertrag von Beteiligungen			
2123	Transferertrag von Unternehmen (mit Finanzunternehmen)			
2124	Transferertrag von Haushalten und Organisationen ohne Erwerbscharakter			
2125	Transferertrag vom Ausland			
2126	Investitions- und Tilgungszuschüsse zwischen Unternehmungen und Betrieben der Gebietskörperschaft und der Gebietskörperschaft			
2127	Nicht finanzierungswirksamer Transferertrag			
213	Finanzerträge	0,00	0,00	0,00
2131	Erträge aus Zinsen			
2132	Erträge aus Zinsen aus derivativen Finanzinstrumenten mit und ohne Grundgeschäft			
2133	Erträge aus Gewinnentnahmen von marktbestimmten Betrieben			
2134	Sonstige Finanzerträge			
2135	Erträge aus Dividenden/Gewinnausschüttungen			
2136	Sonstige nicht finanzierungswirksame Finanzerträge			
21	Summe Erträge	27 200,00	31 800,00	34 314,23
221	Personalaufwand	263 300,00	252 400,00	229 615,13
2211	Personalaufwand (Bezüge, Nebengebühren, Mehrleistungen)	203 700,00	195 800,00	179 762,18
2212	Gesetzlicher und freiwilliger Sozialaufwand	58 200,00	54 700,00	49 341,64
2213	Sonstiger Personalaufwand			
2214	Nicht finanzierungswirksamer Personalaufwand	1 400,00	1 900,00	511,31
222	Sachaufwand	482 400,00	478 300,00	479 031,00
2221	Gebrauchs- und Verbrauchsgüter, Handelswaren	9 600,00	9 300,00	12 958,56
2222	Verwaltungs- und Betriebsaufwand	36 900,00	35 000,00	48 360,87

Vertretungskörper und allgemeine Verwaltung (Gruppe 0)

MVAG	Mittelverwendungs- und -aufbringungsgruppen (1. und 2. Ebene)	VA 2026	VA 2025	RA 2024
2223	Leasing- und Mietaufwand	63 600,00	60 000,00	58 988,12
2224	Instandhaltung	100,00	100,00	88,39
2225	Sonstiger Sachaufwand	350 000,00	351 300,00	336 506,39
2226	Nicht finanzierungswirksamer Sachaufwand	22 200,00	22 600,00	22 128,67
223	Transferaufwand	61 500,00	59 200,00	57 322,37
2231	Transferaufwand an Träger des öffentlichen Rechts	29 300,00	28 000,00	27 469,05
2232	Transferaufwand an Beteiligungen			
2233	Transferaufwand an Unternehmen (mit Finanzunternehmen)			
2234	Transferaufwand an Haushalte und Organisationen ohne Erwerbscharakter	32 200,00	31 200,00	29 853,32
2235	Transferaufwand an das Ausland			
2236	Investitions- und Tilgungszuschüsse zwischen Unternehmungen und Betrieben der Gebietskörperschaft und der Gebietskörperschaft			
2237	Nicht finanzierungswirksamer Transferaufwand			
224	Finanzaufwand	0,00	0,00	0,00
2241	Aufwendungen für Zinsen			
2242	Zinsen und sonstige Aufwendungen aus derivativen Finanzinstrumenten mit und ohne Grundgeschäft			
2243	Gewinnentnahmen von Unternehmungen und marktbestimmten Betrieben der Gebietskörperschaft (innerhalb der Gebietskörperschaft)			
2244	Sonstiger Finanzaufwand			
2245	Nicht finanzierungswirksamer Finanzaufwand			
22	Summe Aufwendungen	807 200,00	789 900,00	765 968,50
SA0	Saldo (0) Nettoergebnis (21 - 22)	-780 000,00	-758 100,00	-731 654,27
230	Entnahmen von Haushaltsrücklagen	0,00	0,00	0,00
2301	Entnahmen von Haushaltsrücklagen			
240	Zuweisungen an Haushaltsrücklagen	0,00	0,00	0,00
2401	Zuweisungen an Haushaltsrücklagen			
SA01	Saldo (01) Haushaltsrücklagen (230 - 240)	0,00	0,00	0,00
SA00	Saldo (00) Nettoergebnis nach Haushaltsrücklagen (Saldo 0 + Saldo 01)	-780 000,00	-758 100,00	-731 654,27

Öffentliche Ordnung und Sicherheit (Gruppe 1)

MVAG	Mittelverwendungs- und -aufbringungsgruppen (1. und 2. Ebene)	VA 2026	VA 2025	RA 2024
211	Erträge aus der operativen Verwaltungstätigkeit	32 700,00	32 600,00	22 158,38
2111	Erträge aus eigenen Abgaben			
2112	Erträge aus Ertragsanteilen			
2113	Erträge aus Gebühren			
2114	Erträge aus Leistungen	30 000,00	30 000,00	19 658,80
2115	Erträge aus Besitz und wirtschaftlicher Tätigkeit	2 600,00	2 500,00	2 409,58
2116	Erträge aus Veräußerung und sonstige Erträge	100,00	100,00	90,00
2117	Nicht finanzierungswirksame operative Erträge			
212	Erträge aus Transfers	9 400,00	5 700,00	235 725,50
2121	Transferertrag von Trägern des öffentlichen Rechts			230 000,00
2122	Transferertrag von Beteiligungen			
2123	Transferertrag von Unternehmen (mit Finanzunternehmen)			
2124	Transferertrag von Haushalten und Organisationen ohne Erwerbscharakter			
2125	Transferertrag vom Ausland			
2126	Investitions- und Tilgungszuschüsse zwischen Unternehmungen und Betrieben der Gebietskörperschaft und der Gebietskörperschaft			
2127	Nicht finanzierungswirksamer Transferertrag	9 400,00	5 700,00	5 725,50
213	Finanzerträge	0,00	0,00	0,00
2131	Erträge aus Zinsen			
2132	Erträge aus Zinsen aus derivativen Finanzinstrumenten mit und ohne Grundgeschäft			
2133	Erträge aus Gewinnentnahmen von marktbestimmten Betrieben			
2134	Sonstige Finanzerträge			
2135	Erträge aus Dividenden/Gewinnausschüttungen			
2136	Sonstige nicht finanzierungswirksame Finanzerträge			
21	Summe Erträge	42 100,00	38 300,00	257 883,88
221	Personalaufwand	0,00	0,00	1 773,13
2211	Personalaufwand (Bezüge, Nebengebühren, Mehrleistungen)			1 449,23
2212	Gesetzlicher und freiwilliger Sozialaufwand			323,90
2213	Sonstiger Personalaufwand			
2214	Nicht finanzierungswirksamer Personalaufwand			
222	Sachaufwand	275 900,00	434 300,00	277 467,13
2221	Gebrauchs- und Verbrauchsgüter, Handelswaren	15 100,00	13 600,00	13 535,99
2222	Verwaltungs- und Betriebsaufwand	97 000,00	105 600,00	85 194,31

Öffentliche Ordnung und Sicherheit (Gruppe 1)

MVAG	Mittelverwendungs- und -aufbringungsgruppen (1. und 2. Ebene)	VA 2026	VA 2025	RA 2024
2223	Leasing- und Mietaufwand	1 400,00	1 300,00	2 584,25
2224	Instandhaltung	32 100,00	83 100,00	98 750,44
2225	Sonstiger Sachaufwand	15 900,00	118 700,00	24 983,63
2226	Nicht finanzierungswirksamer Sachaufwand	114 400,00	112 000,00	52 418,51
223	Transferaufwand	5 000,00	15 200,00	20 037,65
2231	Transferaufwand an Träger des öffentlichen Rechts			
2232	Transferaufwand an Beteiligungen			
2233	Transferaufwand an Unternehmen (mit Finanzunternehmen)			
2234	Transferaufwand an Haushalte und Organisationen ohne Erwerbscharakter	5 000,00	15 200,00	20 037,65
2235	Transferaufwand an das Ausland			
2236	Investitions- und Tilgungszuschüsse zwischen Unternehmungen und Betrieben der Gebietskörperschaft und der Gebietskörperschaft			
2237	Nicht finanzierungswirksamer Transferaufwand			
224	Finanzaufwand	0,00	0,00	0,00
2241	Aufwendungen für Zinsen			
2242	Zinsen und sonstige Aufwendungen aus derivativen Finanzinstrumenten mit und ohne Grundgeschäft			
2243	Gewinnentnahmen von Unternehmungen und marktbestimmten Betrieben der Gebietskörperschaft (innerhalb der Gebietskörperschaft)			
2244	Sonstiger Finanzaufwand			
2245	Nicht finanzierungswirksamer Finanzaufwand			
22	Summe Aufwendungen	280 900,00	449 500,00	299 277,91
SA0	Saldo (0) Nettoergebnis (21 - 22)	-238 800,00	-411 200,00	-41 394,03
230	Entnahmen von Haushaltsrücklagen	0,00	0,00	0,00
2301	Entnahmen von Haushaltsrücklagen			
240	Zuweisungen an Haushaltsrücklagen	0,00	0,00	0,00
2401	Zuweisungen an Haushaltsrücklagen			
SA01	Saldo (01) Haushaltsrücklagen (230 - 240)	0,00	0,00	0,00
SA00	Saldo (00) Nettoergebnis nach Haushaltsrücklagen (Saldo 0 + Saldo 01)	-238 800,00	-411 200,00	-41 394,03

Unterricht, Erziehung, Sport und Wissenschaft (Gruppe 2)

MVAG	Mittelverwendungs- und -aufbringungsgruppen (1. und 2. Ebene)	VA 2026	VA 2025	RA 2024
211	Erträge aus der operativen Verwaltungstätigkeit	186 500,00	220 500,00	197 526,91
2111	Erträge aus eigenen Abgaben			
2112	Erträge aus Ertragsanteilen			
2113	Erträge aus Gebühren			
2114	Erträge aus Leistungen	152 200,00	158 100,00	152 515,59
2115	Erträge aus Besitz und wirtschaftlicher Tätigkeit	34 300,00	34 300,00	37 977,49
2116	Erträge aus Veräußerung und sonstige Erträge			
2117	Nicht finanzierungswirksame operative Erträge		28 100,00	7 033,83
212	Erträge aus Transfers	133 200,00	133 500,00	152 691,68
2121	Transferertrag von Trägern des öffentlichen Rechts	119 500,00	119 800,00	139 028,88
2122	Transferertrag von Beteiligungen			
2123	Transferertrag von Unternehmen (mit Finanzunternehmen)			
2124	Transferertrag von Haushalten und Organisationen ohne Erwerbscharakter			
2125	Transferertrag vom Ausland			
2126	Investitions- und Tilgungszuschüsse zwischen Unternehmungen und Betrieben der Gebietskörperschaft und der Gebietskörperschaft			
2127	Nicht finanzierungswirksamer Transferertrag	13 700,00	13 700,00	13 662,80
213	Finanzerträge	0,00	0,00	0,00
2131	Erträge aus Zinsen			
2132	Erträge aus Zinsen aus derivativen Finanzinstrumenten mit und ohne Grundgeschäft			
2133	Erträge aus Gewinnentnahmen von marktbestimmten Betrieben			
2134	Sonstige Finanzerträge			
2135	Erträge aus Dividenden/Gewinnausschüttungen			
2136	Sonstige nicht finanzierungswirksame Finanzerträge			
21	Summe Erträge	319 700,00	354 000,00	350 218,59
221	Personalaufwand	572 500,00	553 600,00	577 096,34
2211	Personalaufwand (Bezüge, Nebengebühren, Mehrleistungen)	442 100,00	429 100,00	452 600,00
2212	Gesetzlicher und freiwilliger Sozialaufwand	125 900,00	108 600,00	122 267,38
2213	Sonstiger Personalaufwand			
2214	Nicht finanzierungswirksamer Personalaufwand	4 500,00	15 900,00	2 228,96
222	Sachaufwand	636 900,00	660 500,00	644 192,70
2221	Gebrauchs- und Verbrauchsgüter, Handelswaren	128 300,00	101 900,00	67 062,82
2222	Verwaltungs- und Betriebsaufwand	110 700,00	149 700,00	139 194,20

Unterricht, Erziehung, Sport und Wissenschaft (Gruppe 2)

MVAG	Mittelverwendungs- und -aufbringungsgruppen (1. und 2. Ebene)	VA 2026	VA 2025	RA 2024
2223	Leasing- und Mietaufwand	120 800,00	122 800,00	131 766,76
2224	Instandhaltung	19 800,00	19 000,00	24 920,87
2225	Sonstiger Sachaufwand	119 600,00	127 800,00	119 212,56
2226	Nicht finanzierungswirksamer Sachaufwand	137 700,00	139 300,00	162 035,49
223	Transferaufwand	149 000,00	179 300,00	151 418,07
2231	Transferaufwand an Träger des öffentlichen Rechts	134 000,00	128 300,00	109 746,27
2232	Transferaufwand an Beteiligungen			
2233	Transferaufwand an Unternehmen (mit Finanzunternehmen)		36 000,00	26 465,00
2234	Transferaufwand an Haushalte und Organisationen ohne Erwerbscharakter	15 000,00	15 000,00	15 206,80
2235	Transferaufwand an das Ausland			
2236	Investitions- und Tilgungszuschüsse zwischen Unternehmungen und Betrieben der Gebietskörperschaft und der Gebietskörperschaft			
2237	Nicht finanzierungswirksamer Transferaufwand			
224	Finanzaufwand	1 300,00	1 500,00	2 377,77
2241	Aufwendungen für Zinsen	1 300,00	1 500,00	2 377,77
2242	Zinsen und sonstige Aufwendungen aus derivativen Finanzinstrumenten mit und ohne Grundgeschäft			
2243	Gewinnentnahmen von Unternehmungen und marktbestimmten Betrieben der Gebietskörperschaft (innerhalb der Gebietskörperschaft)			
2244	Sonstiger Finanzaufwand			
2245	Nicht finanzierungswirksamer Finanzaufwand			
22	Summe Aufwendungen	1 359 700,00	1 394 900,00	1 375 084,88
SA0	Saldo (0) Nettoergebnis (21 - 22)	-1 040 000,00	-1 040 900,00	-1 024 866,29
230	Entnahmen von Haushaltsrücklagen	0,00	0,00	0,00
2301	Entnahmen von Haushaltsrücklagen			
240	Zuweisungen an Haushaltsrücklagen	0,00	0,00	0,00
2401	Zuweisungen an Haushaltsrücklagen			
SA01	Saldo (01) Haushaltsrücklagen (230 - 240)	0,00	0,00	0,00
SA00	Saldo (00) Nettoergebnis nach Haushaltsrücklagen (Saldo 0 + Saldo 01)	-1 040 000,00	-1 040 900,00	-1 024 866,29

Kunst, Kultur und Kultus (Gruppe 3)

MVAG	Mittelverwendungs- und -aufbringungsgruppen (1. und 2. Ebene)	VA 2026	VA 2025	RA 2024
211	Erträge aus der operativen Verwaltungstätigkeit	700,00	1 800,00	737,50
2111	Erträge aus eigenen Abgaben			
2112	Erträge aus Ertragsanteilen			
2113	Erträge aus Gebühren	700,00	700,00	737,50
2114	Erträge aus Leistungen			
2115	Erträge aus Besitz und wirtschaftlicher Tätigkeit			
2116	Erträge aus Veräußerung und sonstige Erträge			
2117	Nicht finanzierungswirksame operative Erträge		1 100,00	
212	Erträge aus Transfers	0,00	0,00	0,00
2121	Transferertrag von Trägern des öffentlichen Rechts			
2122	Transferertrag von Beteiligungen			
2123	Transferertrag von Unternehmen (mit Finanzunternehmen)			
2124	Transferertrag von Haushalten und Organisationen ohne Erwerbscharakter			
2125	Transferertrag vom Ausland			
2126	Investitions- und Tilgungszuschüsse zwischen Unternehmungen und Betrieben der Gebietskörperschaft und der Gebietskörperschaft			
2127	Nicht finanzierungswirksamer Transferertrag			
213	Finanzerträge	0,00	0,00	0,00
2131	Erträge aus Zinsen			
2132	Erträge aus Zinsen aus derivativen Finanzinstrumenten mit und ohne Grundgeschäft			
2133	Erträge aus Gewinnentnahmen von marktbestimmten Betrieben			
2134	Sonstige Finanzerträge			
2135	Erträge aus Dividenden/Gewinnausschüttungen			
2136	Sonstige nicht finanzierungswirksame Finanzerträge			
21	Summe Erträge	700,00	1 800,00	737,50
221	Personalaufwand	89 600,00	92 500,00	65 457,21
2211	Personalaufwand (Bezüge, Nebengebühren, Mehrleistungen)	70 600,00	74 400,00	50 466,61
2212	Gesetzlicher und freiwilliger Sozialaufwand	17 700,00	18 000,00	12 383,53
2213	Sonstiger Personalaufwand			
2214	Nicht finanzierungswirksamer Personalaufwand	1 300,00	100,00	2 607,07
222	Sachaufwand	30 000,00	25 400,00	23 181,63
2221	Gebrauchs- und Verbrauchsgüter, Handelswaren	3 200,00	3 400,00	3 109,83
2222	Verwaltungs- und Betriebsaufwand	200,00	200,00	82,11

Kunst, Kultur und Kultus (Gruppe 3)

MVAG	Mittelverwendungs- und -aufbringungsgruppen (1. und 2. Ebene)	VA 2026	VA 2025	RA 2024
2223	Leasing- und Mietaufwand			
2224	Instandhaltung	500,00	500,00	
2225	Sonstiger Sachaufwand	25 800,00	21 000,00	19 713,69
2226	Nicht finanzierungswirksamer Sachaufwand	300,00	300,00	276,00
223	Transferaufwand	101 500,00	60 100,00	74 700,00
2231	Transferaufwand an Träger des öffentlichen Rechts	101 500,00	60 100,00	74 700,00
2232	Transferaufwand an Beteiligungen			
2233	Transferaufwand an Unternehmen (mit Finanzunternehmen)			
2234	Transferaufwand an Haushalte und Organisationen ohne Erwerbscharakter			
2235	Transferaufwand an das Ausland			
2236	Investitions- und Tilgungszuschüsse zwischen Unternehmungen und Betrieben der Gebietskörperschaft und der Gebietskörperschaft			
2237	Nicht finanzierungswirksamer Transferaufwand			
224	Finanzaufwand	0,00	0,00	0,00
2241	Aufwendungen für Zinsen			
2242	Zinsen und sonstige Aufwendungen aus derivativen Finanzinstrumenten mit und ohne Grundgeschäft			
2243	Gewinnentnahmen von Unternehmungen und marktbestimmten Betrieben der Gebietskörperschaft (innerhalb der Gebietskörperschaft)			
2244	Sonstiger Finanzaufwand			
2245	Nicht finanzierungswirksamer Finanzaufwand			
22	Summe Aufwendungen	221 100,00	178 000,00	163 338,84
SA0	Saldo (0) Nettoergebnis (21 - 22)	-220 400,00	-176 200,00	-162 601,34
230	Entnahmen von Haushaltsrücklagen	0,00	0,00	0,00
2301	Entnahmen von Haushaltsrücklagen			
240	Zuweisungen an Haushaltsrücklagen	28 000,00	12 000,00	0,00
2401	Zuweisungen an Haushaltsrücklagen	28 000,00	12 000,00	
SA01	Saldo (01) Haushaltsrücklagen (230 - 240)	-28 000,00	-12 000,00	0,00
SA00	Saldo (00) Nettoergebnis nach Haushaltsrücklagen (Saldo 0 + Saldo 01)	-248 400,00	-188 200,00	-162 601,34

Soziale Wohlfahrt und Wohnbauförderung (Gruppe 4)

MVAG	Mittelverwendungs- und -aufbringungsgruppen (1. und 2. Ebene)	VA 2026	VA 2025	RA 2024
211	Erträge aus der operativen Verwaltungstätigkeit	0,00	0,00	0,00
2111	Erträge aus eigenen Abgaben			
2112	Erträge aus Ertragsanteilen			
2113	Erträge aus Gebühren			
2114	Erträge aus Leistungen			
2115	Erträge aus Besitz und wirtschaftlicher Tätigkeit			
2116	Erträge aus Veräußerung und sonstige Erträge			
2117	Nicht finanzierungswirksame operative Erträge			
212	Erträge aus Transfers	0,00	76 200,00	0,00
2121	Transferertrag von Trägern des öffentlichen Rechts		76 200,00	
2122	Transferertrag von Beteiligungen			
2123	Transferertrag von Unternehmen (mit Finanzunternehmen)			
2124	Transferertrag von Haushalten und Organisationen ohne Erwerbscharakter			
2125	Transferertrag vom Ausland			
2126	Investitions- und Tilgungszuschüsse zwischen Unternehmungen und Betrieben der Gebietskörperschaft und der Gebietskörperschaft			
2127	Nicht finanzierungswirksamer Transferertrag			
213	Finanzerträge	0,00	0,00	0,00
2131	Erträge aus Zinsen			
2132	Erträge aus Zinsen aus derivativen Finanzinstrumenten mit und ohne Grundgeschäft			
2133	Erträge aus Gewinnentnahmen von marktbestimmten Betrieben			
2134	Sonstige Finanzerträge			
2135	Erträge aus Dividenden/Gewinnausschüttungen			
2136	Sonstige nicht finanzierungswirksame Finanzerträge			
21	Summe Erträge	0,00	76 200,00	0,00
221	Personalaufwand	0,00	0,00	0,00
2211	Personalaufwand (Bezüge, Nebengebühren, Mehrleistungen)			
2212	Gesetzlicher und freiwilliger Sozialaufwand			
2213	Sonstiger Personalaufwand			
2214	Nicht finanzierungswirksamer Personalaufwand			
222	Sachaufwand	12 500,00	500,00	150,00
2221	Gebrauchs- und Verbrauchsgüter, Handelswaren			
2222	Verwaltungs- und Betriebsaufwand			

Soziale Wohlfahrt und Wohnbauförderung (Gruppe 4)

MVAG	Mittelverwendungs- und -aufbringungsgruppen (1. und 2. Ebene)	VA 2026	VA 2025	RA 2024
2223	Leasing- und Mietaufwand			
2224	Instandhaltung			
2225	Sonstiger Sachaufwand	12 500,00	500,00	150,00
2226	Nicht finanzierungswirksamer Sachaufwand			
223	Transferaufwand	710 000,00	649 300,00	574 314,12
2231	Transferaufwand an Träger des öffentlichen Rechts	700 500,00	639 800,00	564 399,26
2232	Transferaufwand an Beteiligungen			
2233	Transferaufwand an Unternehmen (mit Finanzunternehmen)			
2234	Transferaufwand an Haushalte und Organisationen ohne Erwerbscharakter	9 500,00	9 500,00	9 914,86
2235	Transferaufwand an das Ausland			
2236	Investitions- und Tilgungszuschüsse zwischen Unternehmungen und Betrieben der Gebietskörperschaft und der Gebietskörperschaft			
2237	Nicht finanzierungswirksamer Transferaufwand			
224	Finanzaufwand	0,00	0,00	0,00
2241	Aufwendungen für Zinsen			
2242	Zinsen und sonstige Aufwendungen aus derivativen Finanzinstrumenten mit und ohne Grundgeschäft			
2243	Gewinnentnahmen von Unternehmungen und marktbestimmten Betrieben der Gebietskörperschaft (innerhalb der Gebietskörperschaft)			
2244	Sonstiger Finanzaufwand			
2245	Nicht finanzierungswirksamer Finanzaufwand			
22	Summe Aufwendungen	722 500,00	649 800,00	574 464,12
SA0	Saldo (0) Nettoergebnis (21 - 22)	-722 500,00	-573 600,00	-574 464,12
230	Entnahmen von Haushaltsrücklagen	0,00	0,00	0,00
2301	Entnahmen von Haushaltsrücklagen			
240	Zuweisungen an Haushaltsrücklagen	0,00	0,00	0,00
2401	Zuweisungen an Haushaltsrücklagen			
SA01	Saldo (01) Haushaltsrücklagen (230 - 240)	0,00	0,00	0,00
SA00	Saldo (00) Nettoergebnis nach Haushaltsrücklagen (Saldo 0 + Saldo 01)	-722 500,00	-573 600,00	-574 464,12

Gesundheit (Gruppe 5)

MVAG	Mittelverwendungs- und -aufbringungsgruppen (1. und 2. Ebene)	VA 2026	VA 2025	RA 2024
211	Erträge aus der operativen Verwaltungstätigkeit	8 100,00	1 000,00	1 030,83
2111	Erträge aus eigenen Abgaben			
2112	Erträge aus Ertragsanteilen			
2113	Erträge aus Gebühren			
2114	Erträge aus Leistungen	1 000,00	1 000,00	1 030,83
2115	Erträge aus Besitz und wirtschaftlicher Tätigkeit			
2116	Erträge aus Veräußerung und sonstige Erträge	7 100,00		
2117	Nicht finanzierungswirksame operative Erträge			
212	Erträge aus Transfers	20 800,00	10 400,00	1 836,00
2121	Transferertrag von Trägern des öffentlichen Rechts	20 800,00	10 400,00	1 836,00
2122	Transferertrag von Beteiligungen			
2123	Transferertrag von Unternehmen (mit Finanzunternehmen)			
2124	Transferertrag von Haushalten und Organisationen ohne Erwerbscharakter			
2125	Transferertrag vom Ausland			
2126	Investitions- und Tilgungszuschüsse zwischen Unternehmungen und Betrieben der Gebietskörperschaft und der Gebietskörperschaft			
2127	Nicht finanzierungswirksamer Transferertrag			
213	Finanzerträge	0,00	0,00	0,00
2131	Erträge aus Zinsen			
2132	Erträge aus Zinsen aus derivativen Finanzinstrumenten mit und ohne Grundgeschäft			
2133	Erträge aus Gewinnentnahmen von marktbestimmten Betrieben			
2134	Sonstige Finanzerträge			
2135	Erträge aus Dividenden/Gewinnausschüttungen			
2136	Sonstige nicht finanzierungswirksame Finanzerträge			
21	Summe Erträge	28 900,00	11 400,00	2 866,83
221	Personalaufwand	0,00	0,00	0,00
2211	Personalaufwand (Bezüge, Nebengebühren, Mehrleistungen)			
2212	Gesetzlicher und freiwilliger Sozialaufwand			
2213	Sonstiger Personalaufwand			
2214	Nicht finanzierungswirksamer Personalaufwand			
222	Sachaufwand	20 500,00	22 700,00	22 556,80
2221	Gebrauchs- und Verbrauchsgüter, Handelswaren		500,00	
2222	Verwaltungs- und Betriebsaufwand	2 000,00	2 000,00	-1 933,52

Gesundheit (Gruppe 5)

MVAG	Mittelverwendungs- und -aufbringungsgruppen (1. und 2. Ebene)	VA 2026	VA 2025	RA 2024
2223	Leasing- und Mietaufwand		500,00	1 065,74
2224	Instandhaltung	10 500,00	10 500,00	16 632,00
2225	Sonstiger Sachaufwand	8 000,00	9 200,00	6 792,58
2226	Nicht finanzierungswirksamer Sachaufwand			
223	Transferaufwand	991 000,00	917 400,00	854 106,50
2231	Transferaufwand an Träger des öffentlichen Rechts	991 000,00	911 000,00	854 106,50
2232	Transferaufwand an Beteiligungen			
2233	Transferaufwand an Unternehmen (mit Finanzunternehmen)			
2234	Transferaufwand an Haushalte und Organisationen ohne Erwerbscharakter		6 400,00	
2235	Transferaufwand an das Ausland			
2236	Investitions- und Tilgungszuschüsse zwischen Unternehmungen und Betrieben der Gebietskörperschaft und der Gebietskörperschaft			
2237	Nicht finanzierungswirksamer Transferaufwand			
224	Finanzaufwand	0,00	0,00	0,00
2241	Aufwendungen für Zinsen			
2242	Zinsen und sonstige Aufwendungen aus derivativen Finanzinstrumenten mit und ohne Grundgeschäft			
2243	Gewinnentnahmen von Unternehmungen und marktbestimmten Betrieben der Gebietskörperschaft (innerhalb der Gebietskörperschaft)			
2244	Sonstiger Finanzaufwand			
2245	Nicht finanzierungswirksamer Finanzaufwand			
22	Summe Aufwendungen	1 011 500,00	940 100,00	876 663,30
SA0	Saldo (0) Nettoergebnis (21 - 22)	-982 600,00	-928 700,00	-873 796,47
230	Entnahmen von Haushaltsrücklagen	0,00	0,00	0,00
2301	Entnahmen von Haushaltsrücklagen			
240	Zuweisungen an Haushaltsrücklagen	0,00	0,00	0,00
2401	Zuweisungen an Haushaltsrücklagen			
SA01	Saldo (01) Haushaltsrücklagen (230 - 240)	0,00	0,00	0,00
SA00	Saldo (00) Nettoergebnis nach Haushaltsrücklagen (Saldo 0 + Saldo 01)	-982 600,00	-928 700,00	-873 796,47

Straßen- und Wasserbau, Verkehr (Gruppe 6)

MVAG	Mittelverwendungs- und -aufbringungsgruppen (1. und 2. Ebene)	VA 2026	VA 2025	RA 2024
211	Erträge aus der operativen Verwaltungstätigkeit	20 000,00	71 100,00	57 771,63
2111	Erträge aus eigenen Abgaben			
2112	Erträge aus Ertragsanteilen			
2113	Erträge aus Gebühren			
2114	Erträge aus Leistungen			
2115	Erträge aus Besitz und wirtschaftlicher Tätigkeit			
2116	Erträge aus Veräußerung und sonstige Erträge	20 000,00	70 800,00	57 263,89
2117	Nicht finanzierungswirksame operative Erträge		300,00	507,74
212	Erträge aus Transfers	172 000,00	162 000,00	27 417,37
2121	Transferertrag von Trägern des öffentlichen Rechts	170 000,00	157 500,00	27 392,37
2122	Transferertrag von Beteiligungen			
2123	Transferertrag von Unternehmen (mit Finanzunternehmen)			
2124	Transferertrag von Haushalten und Organisationen ohne Erwerbscharakter	2 000,00	4 500,00	25,00
2125	Transferertrag vom Ausland			
2126	Investitions- und Tilgungszuschüsse zwischen Unternehmungen und Betrieben der Gebietskörperschaft und der Gebietskörperschaft			
2127	Nicht finanzierungswirksamer Transferertrag			
213	Finanzerträge	0,00	0,00	0,00
2131	Erträge aus Zinsen			
2132	Erträge aus Zinsen aus derivativen Finanzinstrumenten mit und ohne Grundgeschäft			
2133	Erträge aus Gewinnentnahmen von marktbestimmten Betrieben			
2134	Sonstige Finanzerträge			
2135	Erträge aus Dividenden/Gewinnausschüttungen			
2136	Sonstige nicht finanzierungswirksame Finanzerträge			
21	Summe Erträge	192 000,00	233 100,00	85 189,00
221	Personalaufwand	23 500,00	22 200,00	14 943,68
2211	Personalaufwand (Bezüge, Nebengebühren, Mehrleistungen)	18 400,00	17 800,00	12 068,65
2212	Gesetzlicher und freiwilliger Sozialaufwand	4 700,00	4 400,00	2 875,03
2213	Sonstiger Personalaufwand			
2214	Nicht finanzierungswirksamer Personalaufwand	400,00		
222	Sachaufwand	193 600,00	209 600,00	230 934,99
2221	Gebrauchs- und Verbrauchsgüter, Handelswaren	4 500,00	4 000,00	4 466,34
2222	Verwaltungs- und Betriebsaufwand	15 200,00	22 200,00	20 600,49

Straßen- und Wasserbau, Verkehr (Gruppe 6)

MVAG	Mittelverwendungs- und -aufbringungsgruppen (1. und 2. Ebene)	VA 2026	VA 2025	RA 2024
2223	Leasing- und Mietaufwand	300,00	300,00	258,67
2224	Instandhaltung	30 000,00	30 000,00	58 244,95
2225	Sonstiger Sachaufwand	4 000,00	9 600,00	4 571,40
2226	Nicht finanzierungswirksamer Sachaufwand	139 600,00	143 500,00	142 793,14
223	Transferaufwand	3 900,00	10 800,00	3 682,02
2231	Transferaufwand an Träger des öffentlichen Rechts			
2232	Transferaufwand an Beteiligungen			
2233	Transferaufwand an Unternehmen (mit Finanzunternehmen)		7 000,00	
2234	Transferaufwand an Haushalte und Organisationen ohne Erwerbscharakter	3 900,00	3 800,00	3 682,02
2235	Transferaufwand an das Ausland			
2236	Investitions- und Tilgungszuschüsse zwischen Unternehmungen und Betrieben der Gebietskörperschaft und der Gebietskörperschaft			
2237	Nicht finanzierungswirksamer Transferaufwand			
224	Finanzaufwand	4 500,00	0,00	0,00
2241	Aufwendungen für Zinsen	4 500,00		
2242	Zinsen und sonstige Aufwendungen aus derivativen Finanzinstrumenten mit und ohne Grundgeschäft			
2243	Gewinnentnahmen von Unternehmungen und marktbestimmten Betrieben der Gebietskörperschaft (innerhalb der Gebietskörperschaft)			
2244	Sonstiger Finanzaufwand			
2245	Nicht finanzierungswirksamer Finanzaufwand			
22	Summe Aufwendungen	225 500,00	242 600,00	249 560,69
SA0	Saldo (0) Nettoergebnis (21 - 22)	-33 500,00	-9 500,00	-164 371,69
230	Entnahmen von Haushaltsrücklagen	0,00	0,00	0,00
2301	Entnahmen von Haushaltsrücklagen			
240	Zuweisungen an Haushaltsrücklagen	0,00	0,00	0,00
2401	Zuweisungen an Haushaltsrücklagen			
SA01	Saldo (01) Haushaltsrücklagen (230 - 240)	0,00	0,00	0,00
SA00	Saldo (00) Nettoergebnis nach Haushaltsrücklagen (Saldo 0 + Saldo 01)	-33 500,00	-9 500,00	-164 371,69

Wirtschaftsförderung (Gruppe 7)

MVAG	Mittelverwendungs- und -aufbringungsgruppen (1. und 2. Ebene)	VA 2026	VA 2025	RA 2024
211	Erträge aus der operativen Verwaltungstätigkeit	5 500,00	0,00	5 012,62
2111	Erträge aus eigenen Abgaben			
2112	Erträge aus Ertragsanteilen			
2113	Erträge aus Gebühren			
2114	Erträge aus Leistungen			
2115	Erträge aus Besitz und wirtschaftlicher Tätigkeit			
2116	Erträge aus Veräußerung und sonstige Erträge	5 500,00		5 012,62
2117	Nicht finanzierungswirksame operative Erträge			
212	Erträge aus Transfers	3 500,00	800,00	3 225,65
2121	Transferertrag von Trägern des öffentlichen Rechts	2 700,00		2 500,00
2122	Transferertrag von Beteiligungen			
2123	Transferertrag von Unternehmen (mit Finanzunternehmen)			
2124	Transferertrag von Haushalten und Organisationen ohne Erwerbscharakter			
2125	Transferertrag vom Ausland			
2126	Investitions- und Tilgungszuschüsse zwischen Unternehmungen und Betrieben der Gebietskörperschaft und der Gebietskörperschaft			
2127	Nicht finanzierungswirksamer Transferertrag	800,00	800,00	725,65
213	Finanzerträge	0,00	0,00	0,00
2131	Erträge aus Zinsen			
2132	Erträge aus Zinsen aus derivativen Finanzinstrumenten mit und ohne Grundgeschäft			
2133	Erträge aus Gewinnentnahmen von marktbestimmten Betrieben			
2134	Sonstige Finanzerträge			
2135	Erträge aus Dividenden/Gewinnausschüttungen			
2136	Sonstige nicht finanzierungswirksame Finanzerträge			
21	Summe Erträge	9 000,00	800,00	8 238,27
221	Personalaufwand	0,00	0,00	0,00
2211	Personalaufwand (Bezüge, Nebengebühren, Mehrleistungen)			
2212	Gesetzlicher und freiwilliger Sozialaufwand			
2213	Sonstiger Personalaufwand			
2214	Nicht finanzierungswirksamer Personalaufwand			
222	Sachaufwand	44 400,00	51 700,00	50 038,46
2221	Gebrauchs- und Verbrauchsgüter, Handelswaren	500,00	500,00	358,00
2222	Verwaltungs- und Betriebsaufwand			

Wirtschaftsförderung (Gruppe 7)

MVAG	Mittelverwendungs- und -aufbringungsgruppen (1. und 2. Ebene)	VA 2026	VA 2025	RA 2024
2223	Leasing- und Mietaufwand			
2224	Instandhaltung	500,00	2 600,00	
2225	Sonstiger Sachaufwand	8 000,00	8 000,00	9 242,34
2226	Nicht finanzierungswirksamer Sachaufwand	35 400,00	40 600,00	40 438,12
223	Transferaufwand	2 000,00	2 000,00	1 680,00
2231	Transferaufwand an Träger des öffentlichen Rechts			
2232	Transferaufwand an Beteiligungen			
2233	Transferaufwand an Unternehmen (mit Finanzunternehmen)	2 000,00	2 000,00	1 680,00
2234	Transferaufwand an Haushalte und Organisationen ohne Erwerbscharakter			
2235	Transferaufwand an das Ausland			
2236	Investitions- und Tilgungszuschüsse zwischen Unternehmungen und Betrieben der Gebietskörperschaft und der Gebietskörperschaft			
2237	Nicht finanzierungswirksamer Transferaufwand			
224	Finanzaufwand	0,00	0,00	0,00
2241	Aufwendungen für Zinsen			
2242	Zinsen und sonstige Aufwendungen aus derivativen Finanzinstrumenten mit und ohne Grundgeschäft			
2243	Gewinnentnahmen von Unternehmungen und marktbestimmten Betrieben der Gebietskörperschaft (innerhalb der Gebietskörperschaft)			
2244	Sonstiger Finanzaufwand			
2245	Nicht finanzierungswirksamer Finanzaufwand			
22	Summe Aufwendungen	46 400,00	53 700,00	51 718,46
SA0	Saldo (0) Nettoergebnis (21 - 22)	-37 400,00	-52 900,00	-43 480,19
230	Entnahmen von Haushaltsrücklagen	0,00	0,00	0,00
2301	Entnahmen von Haushaltsrücklagen			
240	Zuweisungen an Haushaltsrücklagen	0,00	0,00	0,00
2401	Zuweisungen an Haushaltsrücklagen			
SA01	Saldo (01) Haushaltsrücklagen (230 - 240)	0,00	0,00	0,00
SA00	Saldo (00) Nettoergebnis nach Haushaltsrücklagen (Saldo 0 + Saldo 01)	-37 400,00	-52 900,00	-43 480,19

Dienstleistungen (Gruppe 8)

MVAG	Mittelverwendungs- und -aufbringungsgruppen (1. und 2. Ebene)	VA 2026	VA 2025	RA 2024
211	Erträge aus der operativen Verwaltungstätigkeit	2 716 500,00	2 808 200,00	2 136 927,68
2111	Erträge aus eigenen Abgaben			
2112	Erträge aus Ertragsanteilen			
2113	Erträge aus Gebühren	1 448 200,00	1 421 500,00	1 342 966,66
2114	Erträge aus Leistungen	96 200,00	88 500,00	88 829,46
2115	Erträge aus Besitz und wirtschaftlicher Tätigkeit	93 700,00	92 200,00	90 387,52
2116	Erträge aus Veräußerung und sonstige Erträge	1 078 400,00	1 189 400,00	604 486,71
2117	Nicht finanzierungswirksame operative Erträge		16 600,00	10 257,33
212	Erträge aus Transfers	163 500,00	156 300,00	222 905,55
2121	Transferertrag von Trägern des öffentlichen Rechts	66 000,00	61 000,00	128 017,05
2122	Transferertrag von Beteiligungen			
2123	Transferertrag von Unternehmen (mit Finanzunternehmen)			
2124	Transferertrag von Haushalten und Organisationen ohne Erwerbscharakter			
2125	Transferertrag vom Ausland			
2126	Investitions- und Tilgungszuschüsse zwischen Unternehmungen und Betrieben der Gebietskörperschaft und der Gebietskörperschaft			
2127	Nicht finanzierungswirksamer Transferertrag	97 500,00	95 300,00	94 888,50
213	Finanzerträge	0,00	0,00	0,00
2131	Erträge aus Zinsen			
2132	Erträge aus Zinsen aus derivativen Finanzinstrumenten mit und ohne Grundgeschäft			
2133	Erträge aus Gewinnentnahmen von marktbestimmten Betrieben			
2134	Sonstige Finanzerträge			
2135	Erträge aus Dividenden/Gewinnausschüttungen			
2136	Sonstige nicht finanzierungswirksame Finanzerträge			
21	Summe Erträge	2 880 000,00	2 964 500,00	2 359 833,23
221	Personalaufwand	648 600,00	628 700,00	577 863,12
2211	Personalaufwand (Bezüge, Nebengebühren, Mehrleistungen)	500 500,00	497 100,00	444 740,42
2212	Gesetzlicher und freiwilliger Sozialaufwand	142 100,00	129 800,00	115 711,24
2213	Sonstiger Personalaufwand			
2214	Nicht finanzierungswirksamer Personalaufwand	6 000,00	1 800,00	17 411,46
222	Sachaufwand	1 999 000,00	1 937 500,00	1 541 437,07
2221	Gebrauchs- und Verbrauchsgüter, Handelswaren	882 400,00	874 400,00	557 429,65
2222	Verwaltungs- und Betriebsaufwand	100 700,00	99 900,00	94 267,68

Dienstleistungen (Gruppe 8)

MVAG	Mittelverwendungs- und -aufbringungsgruppen (1. und 2. Ebene)	VA 2026	VA 2025	RA 2024
2223	Leasing- und Mietaufwand	86 500,00	84 500,00	68 347,24
2224	Instandhaltung	163 300,00	94 800,00	91 681,21
2225	Sonstiger Sachaufwand	373 500,00	403 700,00	335 019,12
2226	Nicht finanzierungswirksamer Sachaufwand	392 600,00	380 200,00	394 692,17
223	Transferaufwand	329 700,00	307 700,00	296 822,16
2231	Transferaufwand an Träger des öffentlichen Rechts	78 600,00	78 500,00	73 366,28
2232	Transferaufwand an Beteiligungen			
2233	Transferaufwand an Unternehmen (mit Finanzunternehmen)	251 100,00	229 200,00	223 455,88
2234	Transferaufwand an Haushalte und Organisationen ohne Erwerbscharakter			
2235	Transferaufwand an das Ausland			
2236	Investitions- und Tilgungszuschüsse zwischen Unternehmungen und Betrieben der Gebietskörperschaft und der Gebietskörperschaft			
2237	Nicht finanzierungswirksamer Transferaufwand			
224	Finanzaufwand	90 600,00	93 100,00	106 079,72
2241	Aufwendungen für Zinsen	85 400,00	88 700,00	103 158,97
2242	Zinsen und sonstige Aufwendungen aus derivativen Finanzinstrumenten mit und ohne Grundgeschäft			
2243	Gewinnentnahmen von Unternehmungen und marktbestimmten Betrieben der Gebietskörperschaft (innerhalb der Gebietskörperschaft)			
2244	Sonstiger Finanzaufwand	5 200,00	4 400,00	2 920,75
2245	Nicht finanzierungswirksamer Finanzaufwand			
22	Summe Aufwendungen	3 067 900,00	2 967 000,00	2 522 202,07
SA0	Saldo (0) Nettoergebnis (21 - 22)	-187 900,00	-2 500,00	-162 368,84
230	Entnahmen von Haushaltsrücklagen	0,00	100 000,00	0,00
2301	Entnahmen von Haushaltsrücklagen		100 000,00	
240	Zuweisungen an Haushaltsrücklagen	60 000,00	70 000,00	70 000,00
2401	Zuweisungen an Haushaltsrücklagen	60 000,00	70 000,00	70 000,00
SA01	Saldo (01) Haushaltsrücklagen (230 - 240)	-60 000,00	30 000,00	-70 000,00
SA00	Saldo (00) Nettoergebnis nach Haushaltsrücklagen (Saldo 0 + Saldo 01)	-247 900,00	27 500,00	-232 368,84

Finanzwirtschaft (Gruppe 9)

MVAG	Mittelverwendungs- und -aufbringungsgruppen (1. und 2. Ebene)	VA 2026	VA 2025	RA 2024
211	Erträge aus der operativen Verwaltungstätigkeit	3 916 000,00	3 728 600,00	3 808 819,97
2111	Erträge aus eigenen Abgaben	754 300,00	754 100,00	814 794,36
2112	Erträge aus Ertragsanteilen	3 128 000,00	2 950 000,00	2 967 193,55
2113	Erträge aus Gebühren			
2114	Erträge aus Leistungen	3 600,00	3 600,00	3 562,81
2115	Erträge aus Besitz und wirtschaftlicher Tätigkeit			
2116	Erträge aus Veräußerung und sonstige Erträge	30 100,00	20 100,00	21 983,26
2117	Nicht finanzierungswirksame operative Erträge		800,00	1 285,99
212	Erträge aus Transfers	532 700,00	666 600,00	484 565,98
2121	Transferertrag von Trägern des öffentlichen Rechts	492 700,00	626 600,00	430 691,96
2122	Transferertrag von Beteiligungen	40 000,00	40 000,00	53 874,02
2123	Transferertrag von Unternehmen (mit Finanzunternehmen)			
2124	Transferertrag von Haushalten und Organisationen ohne Erwerbscharakter			
2125	Transferertrag vom Ausland			
2126	Investitions- und Tilgungszuschüsse zwischen Unternehmungen und Betrieben der Gebietskörperschaft und der Gebietskörperschaft			
2127	Nicht finanzierungswirksamer Transferertrag			
213	Finanzerträge	5 000,00	8 900,00	31 441,11
2131	Erträge aus Zinsen	5 000,00	8 900,00	31 441,11
2132	Erträge aus Zinsen aus derivativen Finanzinstrumenten mit und ohne Grundgeschäft			
2133	Erträge aus Gewinnentnahmen von marktbestimmten Betrieben			
2134	Sonstige Finanzerträge			
2135	Erträge aus Dividenden/Gewinnausschüttungen			
2136	Sonstige nicht finanzierungswirksame Finanzerträge			
21	Summe Erträge	4 453 700,00	4 404 100,00	4 324 827,06
221	Personalaufwand	44 300,00	42 700,00	42 066,70
2211	Personalaufwand (Bezüge, Nebengebühren, Mehrleistungen)	33 900,00	34 000,00	34 192,89
2212	Gesetzlicher und freiwilliger Sozialaufwand	9 700,00	8 700,00	7 873,81
2213	Sonstiger Personalaufwand			
2214	Nicht finanzierungswirksamer Personalaufwand	700,00		
222	Sachaufwand	95 600,00	175 200,00	87 474,16
2221	Gebrauchs- und Verbrauchsgüter, Handelswaren	1 000,00	400,00	
2222	Verwaltungs- und Betriebsaufwand			

Finanzwirtschaft (Gruppe 9)

MVAG	Mittelverwendungs- und -aufbringungsgruppen (1. und 2. Ebene)	VA 2026	VA 2025	RA 2024
2223	Leasing- und Mietaufwand	3 400,00	3 300,00	3 191,62
2224	Instandhaltung			
2225	Sonstiger Sachaufwand	91 200,00	171 500,00	84 282,54
2226	Nicht finanzierungswirksamer Sachaufwand			
223	Transferaufwand	0,00	0,00	0,00
2231	Transferaufwand an Träger des öffentlichen Rechts			
2232	Transferaufwand an Beteiligungen			
2233	Transferaufwand an Unternehmen (mit Finanzunternehmen)			
2234	Transferaufwand an Haushalte und Organisationen ohne Erwerbscharakter			
2235	Transferaufwand an das Ausland			
2236	Investitions- und Tilgungszuschüsse zwischen Unternehmungen und Betrieben der Gebietskörperschaft und der Gebietskörperschaft			
2237	Nicht finanzierungswirksamer Transferaufwand			
224	Finanzaufwand	46 300,00	45 300,00	45 592,13
2241	Aufwendungen für Zinsen	1 500,00	600,00	
2242	Zinsen und sonstige Aufwendungen aus derivativen Finanzinstrumenten mit und ohne Grundgeschäft			
2243	Gewinnentnahmen von Unternehmungen und marktbestimmten Betrieben der Gebietskörperschaft (innerhalb der Gebietskörperschaft)			
2244	Sonstiger Finanzaufwand	2 800,00	2 700,00	2 590,34
2245	Nicht finanzierungswirksamer Finanzaufwand	42 000,00	42 000,00	43 001,79
22	Summe Aufwendungen	186 200,00	263 200,00	175 132,99
SA0	Saldo (0) Nettoergebnis (21 - 22)	4 267 500,00	4 140 900,00	4 149 694,07
230	Entnahmen von Haushaltsrücklagen	91 600,00	0,00	0,00
2301	Entnahmen von Haushaltsrücklagen	91 600,00		
240	Zuweisungen an Haushaltsrücklagen	28 000,00	33 600,00	115 997,61
2401	Zuweisungen an Haushaltsrücklagen	28 000,00	33 600,00	115 997,61
SA01	Saldo (01) Haushaltsrücklagen (230 - 240)	63 600,00	-33 600,00	-115 997,61
SA00	Saldo (00) Nettoergebnis nach Haushaltsrücklagen (Saldo 0 + Saldo 01)	4 331 100,00	4 107 300,00	4 033 696,46

Finanzierungshaushalt Bereichsbudget 1. und 2. Ebene
(Anlage 1b)

Vertretungskörper und allgemeine Verwaltung (Gruppe 0)

MVAG	Mittelverwendungs- und aufbringungsgruppen (1. und 2. Ebene)	VA 2026	VA 2025	RA 2024
311	Einzahlungen aus operativer Verwaltungstätigkeit	27 200,00	31 800,00	34 273,23
3111	Einzahlungen aus eigenen Abgaben			
3112	Einzahlungen aus Ertragsanteilen			
3113	Einzahlungen aus Gebühren			
3114	Einzahlungen aus Leistungen	26 300,00	30 300,00	33 666,63
3115	Einzahlungen aus Besitz und wirtschaftlicher Tätigkeit	500,00	1 000,00	200,00
3116	Einzahlungen aus Veräußerung von geringwertigen Wirtschaftsgütern (GWG) und sonstige Einzahlungen	400,00	500,00	406,60
312	Einzahlungen aus Transfers	0,00	0,00	0,00
3121	Transferzahlungen von Trägern des öffentlichen Rechts			
3122	Transferzahlungen von Beteiligungen			
3123	Transferzahlungen von Unternehmen (inkl. Finanzunternehmen)			
3124	Transferzahlungen von Haushalten und Organisationen ohne Erwerbscharakter			
3125	Transferzahlungen vom Ausland			
3126	Investitions- und Tilgungszuschüsse zwischen Unternehmungen und Betrieben der Gebietskörperschaft und der Gebietskörperschaft			
313	Einzahlungen aus Finanzerträgen	0,00	0,00	0,00
3131	Einzahlungen aus Zinserträgen			
3132	Einzahlungen aus Zinsen aus derivativen Finanzinstrumenten mit und ohne Grundgeschäft			
3133	Einzahlungen aus Gewinnentnahmen von marktbestimmten Betrieben			
3134	Sonstige Einzahlungen aus Finanzerträgen			
3135	Einzahlungen aus Dividenden/Gewinnausschüttungen			
31	Summe Einzahlungen operative Gebarung	27 200,00	31 800,00	34 273,23
321	Auszahlungen aus Personalaufwand	261 900,00	250 500,00	229 103,82
3211	Auszahlungen für Personalaufwand (Bezüge, Nebengebühren, und Mehrleistungsvergütungen)	203 700,00	195 800,00	179 762,18
3212	Auszahlungen für gesetzliche und freiwillige Sozialaufwendungen	58 200,00	54 700,00	49 341,64
3213	Auszahlungen aus sonstigem Personalaufwand			
322	Auszahlungen aus Sachaufwand	460 200,00	459 400,00	452 854,20
3221	Auszahlungen für Gebrauchs- und Verbrauchsgüter, Handelswaren	9 600,00	9 300,00	13 381,38
3222	Auszahlungen für Verwaltungs- und Betriebsaufwand	36 900,00	35 000,00	48 045,58
3223	Auszahlungen für Leasing- und Mietaufwand	63 600,00	60 000,00	59 038,67
3224	Auszahlungen für Instandhaltung	100,00	100,00	88,39
3225	Sonstige Auszahlungen aus Sachaufwand	350 000,00	355 000,00	332 300,18
3226	Auszahlungen aus der Inanspruchnahme von Haftungen			
323	Auszahlungen aus Transfers	61 500,00	59 200,00	57 322,37
3231	Transferzahlungen an Träger des öffentlichen Rechts	29 300,00	28 000,00	27 469,05

Vertretungskörper und allgemeine Verwaltung (Gruppe 0)

MVAG	Mittelverwendungs- und aufbringungsgruppen (1. und 2. Ebene)	VA 2026	VA 2025	RA 2024
3232	Transferzahlungen an Beteiligungen			
3233	Transferzahlungen an Unternehmen (inkl. Finanzunternehmen)			
3234	Transferzahlungen an Haushalte und Organisationen ohne Erwerbscharakter	32 200,00	31 200,00	29 853,32
3235	Transferzahlungen an das Ausland			
3236	Investitions- und Tilgungszuschüsse zwischen Unternehmungen und Betrieben der Gebietskörperschaft und der Gebietskörperschaft			
324	Auszahlungen aus Finanzaufwand	0,00	0,00	0,00
3241	Auszahlungen für Zinsen			
3242	Auszahlungen für Zinsen aus derivativen Finanzinstrumenten mit und ohne Grundgeschäft			
3243	Auszahlungen aus Gewinnentnahmen von marktbestimmten Betrieben			
3244	Sonstige Auszahlungen aus Finanzaufwendungen			
32	Summe Auszahlungen operative Gebarung	783 600,00	769 100,00	739 280,39
SA1	Saldo (1) Geldfluss aus der operativen Gebarung (31 – 32)	-756 400,00	-737 300,00	-705 007,16
331	Einzahlungen aus der Investitionstätigkeit	0,00	0,00	0,00
3311	Einzahlungen aus der Veräußerung von immateriellem Vermögen			
3312	Einzahlungen aus der Veräußerung von Grundstücken und Grundstückeinrichtungen			
3313	Einzahlungen aus der Veräußerung von Gebäuden und Bauten			
3314	Einzahlungen aus der Veräußerung von technischen Anlagen, Fahrzeugen und Maschinen			
3315	Einzahlungen aus der Veräußerung von Amts-, Betriebs- und Geschäftsausstattung			
3316	Einzahlungen aus der Veräußerung von Kulturgütern			
3317	Einzahlungen aus der Veräußerung von Beteiligungen			
3318	Einzahlungen aus der Veräußerung von kofinanzierten Schutzbauten			
332	Einzahlungen aus der Rückzahlung von Darlehen sowie gewährten Vorschüssen	3 900,00	4 000,00	1 600,00
3321	Einzahlungen aus Darlehen an Träger des öffentlichen Rechts			
3322	Einzahlungen aus Darlehen an Beteiligungen			
3323	Einzahlungen aus Darlehen an Unternehmen und Haushalte			
3325	Einzahlungen aus Vorschüssen und Anzahlungen	3 900,00	4 000,00	1 600,00
333	Einzahlungen aus Kapitaltransfers	0,00	0,00	0,00
3331	Kapitaltransferzahlungen von Trägern des öffentlichen Rechts			
3332	Kapitaltransferzahlungen von Beteiligungen			
3333	Kapitaltransferzahlungen von Unternehmen			
3334	Kapitaltransferzahlungen von Haushalten und Organisationen ohne Erwerbscharakter			
3335	Kapitaltransferzahlungen vom Ausland			
33	Summe Einzahlungen investive Gebarung	3 900,00	4 000,00	1 600,00

Vertretungskörper und allgemeine Verwaltung (Gruppe 0)

MVAG	Mittelverwendungs- und aufbringungsgruppen (1. und 2. Ebene)	VA 2026	VA 2025	RA 2024
341	Auszahlungen aus der Investitionstätigkeit	32 000,00	5 500,00	19 992,93
3411	Auszahlungen für den Erwerb von immateriellem Vermögen	30 000,00	2 000,00	18 793,93
3412	Auszahlungen für den Erwerb von Grundstücken und Grundstückseinrichtungen			
3413	Auszahlungen für den Erwerb von Gebäuden und Bauten			
3414	Auszahlungen für den Erwerb von technischen Anlagen, Fahrzeugen und Maschinen			
3415	Auszahlungen für den Erwerb von Amts-, Betriebs- und Geschäftsausstattung	2 000,00	3 500,00	1 199,00
3416	Auszahlungen für den Erwerb von Kulturgütern			
3417	Auszahlungen für den Erwerb von Beteiligungen			
3418	Auszahlungen für den Erwerb von kofinanzierten Schutzbauten			
342	Auszahlungen aus der Gewährung von Darlehen sowie gewährten Vorschüssen	0,00	7 000,00	2 350,00
3421	Auszahlungen von Darlehen an Träger des öffentlichen Rechts			
3422	Auszahlungen von Darlehen an Beteiligungen			
3423	Auszahlungen von Darlehen an Unternehmen und Haushalte			
3425	Auszahlungen von Vorschüssen und Anzahlungen		7 000,00	2 350,00
343	Auszahlungen aus Kapitaltransfers	0,00	0,00	0,00
3431	Kapitaltransferzahlungen an Träger des öffentlichen Rechts			
3432	Kapitaltransferzahlungen an Beteiligungen			
3433	Kapitaltransferzahlungen an Unternehmen (Finanzunternehmen)			
3434	Kapitaltransferzahlungen an Haushalte und Organisationen ohne Erwerbscharakter			
3435	Kapitaltransferzahlungen an das Ausland			
34	Summe Auszahlungen investive Gebarung	32 000,00	12 500,00	22 342,93
SA2	Saldo (2) Geldfluss aus der investiven Gebarung (33 – 34)	-28 100,00	-8 500,00	-20 742,93
SA3	Saldo (3) Nettofinanzierungssaldo (Saldo 1 + Saldo 2)	-784 500,00	-745 800,00	-725 750,09
351	Einzahlungen aus der Aufnahme von Finanzschulden	0,00	0,00	0,00
3511	Einzahlungen aus empfangenen Darlehen von öffentlichen Körperschaften und Rechtsträgern			
3512	Einzahlungen aus empfangenen Darlehen von Beteiligungen			
3513	Einzahlungen aus empfangenen Darlehen von Unternehmen und privaten Haushalten			
3514	Einzahlungen aus Finanzschulden (Finanzunternehmen)			
3515	Einzahlungen aus Aufnahmen von Leasingverbindlichkeiten			
353	Einzahlungen infolge eines Kapitaltausches bei derivativen Finanzinstrumenten mit Grundgeschäft	0,00	0,00	0,00
3530	Einzahlungen infolge eines Kapitaltausches bei derivativen Finanzinstrumenten mit Grundgeschäft			
355	Einzahlungen aus dem Abgang von Finanzinstrumenten	0,00	0,00	0,00

Vertretungskörper und allgemeine Verwaltung (Gruppe 0)

MVAG	Mittelverwendungs- und aufbringungsgruppen (1. und 2. Ebene)	VA 2026	VA 2025	RA 2024
3550	Einzahlungen aus dem Abgang von Finanzinstrumenten			
35	Summe Einzahlungen aus der Finanzierungstätigkeit	0,00	0,00	0,00
361	Auszahlungen aus der Tilgung von Finanzschulden	0,00	0,00	0,00
3611	Auszahlungen aus empfangenen Darlehen von öffentlichen Körperschaften und Rechtsträgern			
3612	Auszahlungen aus empfangenen Darlehen von Beteiligungen			
3613	Auszahlungen aus empfangenen Darlehen von Unternehmen und privaten Haushalten			
3614	Auszahlungen aus Finanzschulden			
3615	Auszahlungen aus Rückzahlungen von Leasingverbindlichkeiten			
363	Auszahlungen infolge eines Kapitaltausches bei derivativen Finanzinstrumenten mit Grundgeschäft	0,00	0,00	0,00
3630	Auszahlungen infolge eines Kapitaltausches bei derivativen Finanzinstrumenten mit Grundgeschäft			
365	Auszahlungen für den Erwerb von Finanzinstrumenten	0,00	0,00	0,00
3650	Auszahlungen für den Erwerb von Finanzinstrumenten			
36	Summe Auszahlungen aus der Finanzierungstätigkeit	0,00	0,00	0,00
SA4	Saldo (4) Geldfluss aus der Finanzierungstätigkeit (35 – 36)	0,00	0,00	0,00
SA5	Saldo (5) Geldfluss aus der voranschlagswirksamen Gebarung (Saldo 3 + Saldo 4)	-784 500,00	-745 800,00	-725 750,09

Öffentliche Ordnung und Sicherheit (Gruppe 1)

MVAG	Mittelverwendungs- und aufbringungsgruppen (1. und 2. Ebene)	VA 2026	VA 2025	RA 2024
311	Einzahlungen aus operativer Verwaltungstätigkeit	32 700,00	32 600,00	23 938,36
3111	Einzahlungen aus eigenen Abgaben			
3112	Einzahlungen aus Ertragsanteilen			
3113	Einzahlungen aus Gebühren			
3114	Einzahlungen aus Leistungen	30 000,00	30 000,00	19 378,00
3115	Einzahlungen aus Besitz und wirtschaftlicher Tätigkeit	2 600,00	2 500,00	2 409,58
3116	Einzahlungen aus Veräußerung von geringwertigen Wirtschaftsgütern (GWG) und sonstige Einzahlungen	100,00	100,00	2 150,78
312	Einzahlungen aus Transfers	0,00	0,00	330 000,00
3121	Transferzahlungen von Trägern des öffentlichen Rechts			330 000,00
3122	Transferzahlungen von Beteiligungen			
3123	Transferzahlungen von Unternehmen (inkl. Finanzunternehmen)			
3124	Transferzahlungen von Haushalten und Organisationen ohne Erwerbscharakter			
3125	Transferzahlungen vom Ausland			
3126	Investitions- und Tilgungszuschüsse zwischen Unternehmungen und Betrieben der Gebietskörperschaft und der Gebietskörperschaft			
313	Einzahlungen aus Finanzerträgen	0,00	0,00	0,00
3131	Einzahlungen aus Zinserträgen			
3132	Einzahlungen aus Zinsen aus derivativen Finanzinstrumenten mit und ohne Grundgeschäft			
3133	Einzahlungen aus Gewinnentnahmen von marktbestimmten Betrieben			
3134	Sonstige Einzahlungen aus Finanzerträgen			
3135	Einzahlungen aus Dividenden/Gewinnausschüttungen			
31	Summe Einzahlungen operative Gebarung	32 700,00	32 600,00	353 938,36
321	Auszahlungen aus Personalaufwand	0,00	0,00	1 773,13
3211	Auszahlungen für Personalaufwand (Bezüge, Nebengebühren, und Mehrleistungsvergütungen)			1 449,23
3212	Auszahlungen für gesetzliche und freiwillige Sozialaufwendungen			323,90
3213	Auszahlungen aus sonstigem Personalaufwand			
322	Auszahlungen aus Sachaufwand	161 500,00	216 500,00	218 863,51
3221	Auszahlungen für Gebrauchs- und Verbrauchsgüter, Handelswaren	15 100,00	13 600,00	13 588,92
3222	Auszahlungen für Verwaltungs- und Betriebsaufwand	97 000,00	105 600,00	78 956,27
3223	Auszahlungen für Leasing- und Mietaufwand	1 400,00	1 300,00	2 584,25
3224	Auszahlungen für Instandhaltung	32 100,00	83 100,00	98 750,44
3225	Sonstige Auszahlungen aus Sachaufwand	15 900,00	12 900,00	24 983,63
3226	Auszahlungen aus der Inanspruchnahme von Haftungen			
323	Auszahlungen aus Transfers	5 000,00	5 000,00	5 386,60
3231	Transferzahlungen an Träger des öffentlichen Rechts			

Öffentliche Ordnung und Sicherheit (Gruppe 1)

MVAG	Mittelverwendungs- und aufbringungsgruppen (1. und 2. Ebene)	VA 2026	VA 2025	RA 2024
3232	Transferzahlungen an Beteiligungen			
3233	Transferzahlungen an Unternehmen (inkl. Finanzunternehmen)			
3234	Transferzahlungen an Haushalte und Organisationen ohne Erwerbscharakter	5 000,00	5 000,00	5 386,60
3235	Transferzahlungen an das Ausland			
3236	Investitions- und Tilgungszuschüsse zwischen Unternehmungen und Betrieben der Gebietskörperschaft und der Gebietskörperschaft			
324	Auszahlungen aus Finanzaufwand	0,00	0,00	0,00
3241	Auszahlungen für Zinsen			
3242	Auszahlungen für Zinsen aus derivativen Finanzinstrumenten mit und ohne Grundgeschäft			
3243	Auszahlungen aus Gewinnentnahmen von marktbestimmten Betrieben			
3244	Sonstige Auszahlungen aus Finanzaufwendungen			
32	Summe Auszahlungen operative Gebarung	166 500,00	221 500,00	226 023,24
SA1	Saldo (1) Geldfluss aus der operativen Gebarung (31 – 32)	-133 800,00	-188 900,00	127 915,12
331	Einzahlungen aus der Investitionstätigkeit	0,00	0,00	0,00
3311	Einzahlungen aus der Veräußerung von immateriellem Vermögen			
3312	Einzahlungen aus der Veräußerung von Grundstücken und Grundstückeinrichtungen			
3313	Einzahlungen aus der Veräußerung von Gebäuden und Bauten			
3314	Einzahlungen aus der Veräußerung von technischen Anlagen, Fahrzeugen und Maschinen			
3315	Einzahlungen aus der Veräußerung von Amts-, Betriebs- und Geschäftsausstattung			
3316	Einzahlungen aus der Veräußerung von Kulturgütern			
3317	Einzahlungen aus der Veräußerung von Beteiligungen			
3318	Einzahlungen aus der Veräußerung von kofinanzierten Schutzbauten			
332	Einzahlungen aus der Rückzahlung von Darlehen sowie gewährten Vorschüssen	0,00	0,00	0,00
3321	Einzahlungen aus Darlehen an Träger des öffentlichen Rechts			
3322	Einzahlungen aus Darlehen an Beteiligungen			
3323	Einzahlungen aus Darlehen an Unternehmen und Haushalte			
3325	Einzahlungen aus Vorschüssen und Anzahlungen			
333	Einzahlungen aus Kapitaltransfers	0,00	400 000,00	179 796,00
3331	Kapitaltransferzahlungen von Trägern des öffentlichen Rechts		400 000,00	179 796,00
3332	Kapitaltransferzahlungen von Beteiligungen			
3333	Kapitaltransferzahlungen von Unternehmen			
3334	Kapitaltransferzahlungen von Haushalten und Organisationen ohne Erwerbscharakter			
3335	Kapitaltransferzahlungen vom Ausland			
33	Summe Einzahlungen investive Gebarung	0,00	400 000,00	179 796,00

Öffentliche Ordnung und Sicherheit (Gruppe 1)

MVAG	Mittelverwendungs- und aufbringungsgruppen (1. und 2. Ebene)	VA 2026	VA 2025	RA 2024
341	Auszahlungen aus der Investitionstätigkeit	0,00	1 003 000,00	1 591 043,29
3411	Auszahlungen für den Erwerb von immateriellem Vermögen			
3412	Auszahlungen für den Erwerb von Grundstücken und Grundstückseinrichtungen			
3413	Auszahlungen für den Erwerb von Gebäuden und Bauten		1 003 000,00	1 591 043,29
3414	Auszahlungen für den Erwerb von technischen Anlagen, Fahrzeugen und Maschinen			
3415	Auszahlungen für den Erwerb von Amts-, Betriebs- und Geschäftsausstattung			
3416	Auszahlungen für den Erwerb von Kulturgütern			
3417	Auszahlungen für den Erwerb von Beteiligungen			
3418	Auszahlungen für den Erwerb von kofinanzierten Schutzbauten			
342	Auszahlungen aus der Gewährung von Darlehen sowie gewährten Vorschüssen	0,00	0,00	0,00
3421	Auszahlungen von Darlehen an Träger des öffentlichen Rechts			
3422	Auszahlungen von Darlehen an Beteiligungen			
3423	Auszahlungen von Darlehen an Unternehmen und Haushalte			
3425	Auszahlungen von Vorschüssen und Anzahlungen			
343	Auszahlungen aus Kapitaltransfers	0,00	10 200,00	14 651,05
3431	Kapitaltransferzahlungen an Träger des öffentlichen Rechts			
3432	Kapitaltransferzahlungen an Beteiligungen			
3433	Kapitaltransferzahlungen an Unternehmen (Finanzunternehmen)			
3434	Kapitaltransferzahlungen an Haushalte und Organisationen ohne Erwerbscharakter		10 200,00	14 651,05
3435	Kapitaltransferzahlungen an das Ausland			
34	Summe Auszahlungen investive Gebarung	0,00	1 013 200,00	1 605 694,34
SA2	Saldo (2) Geldfluss aus der investiven Gebarung (33 – 34)	0,00	-613 200,00	-1 425 898,34
SA3	Saldo (3) Nettofinanzierungssaldo (Saldo 1 + Saldo 2)	-133 800,00	-802 100,00	-1 297 983,22
351	Einzahlungen aus der Aufnahme von Finanzschulden	0,00	0,00	0,00
3511	Einzahlungen aus empfangenen Darlehen von öffentlichen Körperschaften und Rechtsträgern			
3512	Einzahlungen aus empfangenen Darlehen von Beteiligungen			
3513	Einzahlungen aus empfangenen Darlehen von Unternehmen und privaten Haushalten			
3514	Einzahlungen aus Finanzschulden (Finanzunternehmen)			
3515	Einzahlungen aus Aufnahmen von Leasingverbindlichkeiten			
353	Einzahlungen infolge eines Kapitaltausches bei derivativen Finanzinstrumenten mit Grundgeschäft	0,00	0,00	0,00
3530	Einzahlungen infolge eines Kapitaltausches bei derivativen Finanzinstrumenten mit Grundgeschäft			
355	Einzahlungen aus dem Abgang von Finanzinstrumenten	0,00	0,00	0,00

Öffentliche Ordnung und Sicherheit (Gruppe 1)

MVAG	Mittelverwendungs- und aufbringungsgruppen (1. und 2. Ebene)	VA 2026	VA 2025	RA 2024
3550	Einzahlungen aus dem Abgang von Finanzinstrumenten			
35	Summe Einzahlungen aus der Finanzierungstätigkeit	0,00	0,00	0,00
361	Auszahlungen aus der Tilgung von Finanzschulden	0,00	0,00	0,00
3611	Auszahlungen aus empfangenen Darlehen von öffentlichen Körperschaften und Rechtsträgern			
3612	Auszahlungen aus empfangenen Darlehen von Beteiligungen			
3613	Auszahlungen aus empfangenen Darlehen von Unternehmen und privaten Haushalten			
3614	Auszahlungen aus Finanzschulden			
3615	Auszahlungen aus Rückzahlungen von Leasingverbindlichkeiten			
363	Auszahlungen infolge eines Kapitaltausches bei derivativen Finanzinstrumenten mit Grundgeschäft	0,00	0,00	0,00
3630	Auszahlungen infolge eines Kapitaltausches bei derivativen Finanzinstrumenten mit Grundgeschäft			
365	Auszahlungen für den Erwerb von Finanzinstrumenten	0,00	0,00	0,00
3650	Auszahlungen für den Erwerb von Finanzinstrumenten			
36	Summe Auszahlungen aus der Finanzierungstätigkeit	0,00	0,00	0,00
SA4	Saldo (4) Geldfluss aus der Finanzierungstätigkeit (35 – 36)	0,00	0,00	0,00
SA5	Saldo (5) Geldfluss aus der voranschlagswirksamen Gebarung (Saldo 3 + Saldo 4)	-133 800,00	-802 100,00	-1 297 983,22

Unterricht, Erziehung, Sport und Wissenschaft (Gruppe 2)

MVAG	Mittelverwendungs- und aufbringungsgruppen (1. und 2. Ebene)	VA 2026	VA 2025	RA 2024
311	Einzahlungen aus operativer Verwaltungstätigkeit	186 500,00	197 400,00	179 865,64
3111	Einzahlungen aus eigenen Abgaben			
3112	Einzahlungen aus Ertragsanteilen			
3113	Einzahlungen aus Gebühren			
3114	Einzahlungen aus Leistungen	152 200,00	158 100,00	147 524,96
3115	Einzahlungen aus Besitz und wirtschaftlicher Tätigkeit	34 300,00	39 300,00	32 340,68
3116	Einzahlungen aus Veräußerung von geringwertigen Wirtschaftsgütern (GWG) und sonstige Einzahlungen			
312	Einzahlungen aus Transfers	119 500,00	119 800,00	139 028,88
3121	Transferzahlungen von Trägern des öffentlichen Rechts	119 500,00	119 800,00	139 028,88
3122	Transferzahlungen von Beteiligungen			
3123	Transferzahlungen von Unternehmen (inkl. Finanzunternehmen)			
3124	Transferzahlungen von Haushalten und Organisationen ohne Erwerbscharakter			
3125	Transferzahlungen vom Ausland			
3126	Investitions- und Tilgungszuschüsse zwischen Unternehmungen und Betrieben der Gebietskörperschaft und der Gebietskörperschaft			
313	Einzahlungen aus Finanzerträgen	0,00	0,00	0,00
3131	Einzahlungen aus Zinserträgen			
3132	Einzahlungen aus Zinsen aus derivativen Finanzinstrumenten mit und ohne Grundgeschäft			
3133	Einzahlungen aus Gewinnentnahmen von marktbestimmten Betrieben			
3134	Sonstige Einzahlungen aus Finanzerträgen			
3135	Einzahlungen aus Dividenden/Gewinnausschüttungen			
31	Summe Einzahlungen operative Gebarung	306 000,00	317 200,00	318 894,52
321	Auszahlungen aus Personalaufwand	568 000,00	537 700,00	574 867,38
3211	Auszahlungen für Personalaufwand (Bezüge, Nebengebühren, und Mehrleistungsvergütungen)	442 100,00	429 100,00	452 600,00
3212	Auszahlungen für gesetzliche und freiwillige Sozialaufwendungen	125 900,00	108 600,00	122 267,38
3213	Auszahlungen aus sonstigem Personalaufwand			
322	Auszahlungen aus Sachaufwand	498 200,00	526 500,00	491 771,69
3221	Auszahlungen für Gebrauchs- und Verbrauchsgüter, Handelswaren	128 300,00	101 900,00	66 318,24
3222	Auszahlungen für Verwaltungs- und Betriebsaufwand	110 700,00	155 500,00	152 943,07
3223	Auszahlungen für Leasing- und Mietaufwand	120 800,00	122 800,00	131 697,25
3224	Auszahlungen für Instandhaltung	19 800,00	19 500,00	22 565,92
3225	Sonstige Auszahlungen aus Sachaufwand	118 600,00	126 800,00	118 247,21
3226	Auszahlungen aus der Inanspruchnahme von Haftungen			
323	Auszahlungen aus Transfers	149 000,00	158 300,00	109 953,07
3231	Transferzahlungen an Träger des öffentlichen Rechts	134 000,00	128 300,00	109 746,27

Unterricht, Erziehung, Sport und Wissenschaft (Gruppe 2)

MVAG	Mittelverwendungs- und aufbringungsgruppen (1. und 2. Ebene)	VA 2026	VA 2025	RA 2024
3232	Transferzahlungen an Beteiligungen			
3233	Transferzahlungen an Unternehmen (inkl. Finanzunternehmen)			
3234	Transferzahlungen an Haushalte und Organisationen ohne Erwerbscharakter	15 000,00	30 000,00	206,80
3235	Transferzahlungen an das Ausland			
3236	Investitions- und Tilgungszuschüsse zwischen Unternehmungen und Betrieben der Gebietskörperschaft und der Gebietskörperschaft			
324	Auszahlungen aus Finanzaufwand	1 300,00	1 500,00	2 377,77
3241	Auszahlungen für Zinsen	1 300,00	1 500,00	2 377,77
3242	Auszahlungen für Zinsen aus derivativen Finanzinstrumenten mit und ohne Grundgeschäft			
3243	Auszahlungen aus Gewinnentnahmen von marktbestimmten Betrieben			
3244	Sonstige Auszahlungen aus Finanzaufwendungen			
32	Summe Auszahlungen operative Gebarung	1 216 500,00	1 224 000,00	1 178 969,91
SA1	Saldo (1) Geldfluss aus der operativen Gebarung (31 – 32)	-910 500,00	-906 800,00	-860 075,39
331	Einzahlungen aus der Investitionstätigkeit	0,00	0,00	0,00
3311	Einzahlungen aus der Veräußerung von immateriellem Vermögen			
3312	Einzahlungen aus der Veräußerung von Grundstücken und Grundstückeinrichtungen			
3313	Einzahlungen aus der Veräußerung von Gebäuden und Bauten			
3314	Einzahlungen aus der Veräußerung von technischen Anlagen, Fahrzeugen und Maschinen			
3315	Einzahlungen aus der Veräußerung von Amts-, Betriebs- und Geschäftsausstattung			
3316	Einzahlungen aus der Veräußerung von Kulturgütern			
3317	Einzahlungen aus der Veräußerung von Beteiligungen			
3318	Einzahlungen aus der Veräußerung von kofinanzierten Schutzbauten			
332	Einzahlungen aus der Rückzahlung von Darlehen sowie gewährten Vorschüssen	0,00	0,00	0,00
3321	Einzahlungen aus Darlehen an Träger des öffentlichen Rechts			
3322	Einzahlungen aus Darlehen an Beteiligungen			
3323	Einzahlungen aus Darlehen an Unternehmen und Haushalte			
3325	Einzahlungen aus Vorschüssen und Anzahlungen			
333	Einzahlungen aus Kapitaltransfers	50 000,00	0,00	0,00
3331	Kapitaltransferzahlungen von Trägern des öffentlichen Rechts	50 000,00		
3332	Kapitaltransferzahlungen von Beteiligungen			
3333	Kapitaltransferzahlungen von Unternehmen			
3334	Kapitaltransferzahlungen von Haushalten und Organisationen ohne Erwerbscharakter			
3335	Kapitaltransferzahlungen vom Ausland			
33	Summe Einzahlungen investive Gebarung	50 000,00	0,00	0,00

Unterricht, Erziehung, Sport und Wissenschaft (Gruppe 2)

MVAG	Mittelverwendungs- und aufbringungsgruppen (1. und 2. Ebene)	VA 2026	VA 2025	RA 2024
341	Auszahlungen aus der Investitionstätigkeit	9 000,00	10 100,00	30 007,10
3411	Auszahlungen für den Erwerb von immateriellem Vermögen			
3412	Auszahlungen für den Erwerb von Grundstücken und Grundstückseinrichtungen	7 000,00	2 600,00	3 266,95
3413	Auszahlungen für den Erwerb von Gebäuden und Bauten		2 500,00	15 714,00
3414	Auszahlungen für den Erwerb von technischen Anlagen, Fahrzeugen und Maschinen			
3415	Auszahlungen für den Erwerb von Amts-, Betriebs- und Geschäftsausstattung	2 000,00	5 000,00	11 026,15
3416	Auszahlungen für den Erwerb von Kulturgütern			
3417	Auszahlungen für den Erwerb von Beteiligungen			
3418	Auszahlungen für den Erwerb von kofinanzierten Schutzbauten			
342	Auszahlungen aus der Gewährung von Darlehen sowie gewährten Vorschüssen	38 900,00	38 900,00	38 946,72
3421	Auszahlungen von Darlehen an Träger des öffentlichen Rechts			
3422	Auszahlungen von Darlehen an Beteiligungen			
3423	Auszahlungen von Darlehen an Unternehmen und Haushalte			
3425	Auszahlungen von Vorschüssen und Anzahlungen	38 900,00	38 900,00	38 946,72
343	Auszahlungen aus Kapitaltransfers	0,00	36 000,00	26 465,00
3431	Kapitaltransferzahlungen an Träger des öffentlichen Rechts			
3432	Kapitaltransferzahlungen an Beteiligungen			
3433	Kapitaltransferzahlungen an Unternehmen (Finanzunternehmen)		36 000,00	26 465,00
3434	Kapitaltransferzahlungen an Haushalte und Organisationen ohne Erwerbscharakter			
3435	Kapitaltransferzahlungen an das Ausland			
34	Summe Auszahlungen investive Gebarung	47 900,00	85 000,00	95 418,82
SA2	Saldo (2) Geldfluss aus der investiven Gebarung (33 – 34)	2 100,00	-85 000,00	-95 418,82
SA3	Saldo (3) Nettofinanzierungssaldo (Saldo 1 + Saldo 2)	-908 400,00	-991 800,00	-955 494,21
351	Einzahlungen aus der Aufnahme von Finanzschulden	0,00	0,00	0,00
3511	Einzahlungen aus empfangenen Darlehen von öffentlichen Körperschaften und Rechtsträgern			
3512	Einzahlungen aus empfangenen Darlehen von Beteiligungen			
3513	Einzahlungen aus empfangenen Darlehen von Unternehmen und privaten Haushalten			
3514	Einzahlungen aus Finanzschulden (Finanzunternehmen)			
3515	Einzahlungen aus Aufnahmen von Leasingverbindlichkeiten			
353	Einzahlungen infolge eines Kapitaltausches bei derivativen Finanzinstrumenten mit Grundgeschäft	0,00	0,00	0,00
3530	Einzahlungen infolge eines Kapitaltausches bei derivativen Finanzinstrumenten mit Grundgeschäft			
355	Einzahlungen aus dem Abgang von Finanzinstrumenten	0,00	0,00	0,00

Unterricht, Erziehung, Sport und Wissenschaft (Gruppe 2)

MVAG	Mittelverwendungs- und aufbringungsgruppen (1. und 2. Ebene)	VA 2026	VA 2025	RA 2024
3550	Einzahlungen aus dem Abgang von Finanzinstrumenten			
35	Summe Einzahlungen aus der Finanzierungstätigkeit	0,00	0,00	0,00
361	Auszahlungen aus der Tilgung von Finanzschulden	17 100,00	16 900,00	34 063,23
3611	Auszahlungen aus empfangenen Darlehen von öffentlichen Körperschaften und Rechtsträgern			
3612	Auszahlungen aus empfangenen Darlehen von Beteiligungen			
3613	Auszahlungen aus empfangenen Darlehen von Unternehmen und privaten Haushalten			
3614	Auszahlungen aus Finanzschulden	17 100,00	16 900,00	34 063,23
3615	Auszahlungen aus Rückzahlungen von Leasingverbindlichkeiten			
363	Auszahlungen infolge eines Kapitaltausches bei derivativen Finanzinstrumenten mit Grundgeschäft	0,00	0,00	0,00
3630	Auszahlungen infolge eines Kapitaltausches bei derivativen Finanzinstrumenten mit Grundgeschäft			
365	Auszahlungen für den Erwerb von Finanzinstrumenten	0,00	0,00	0,00
3650	Auszahlungen für den Erwerb von Finanzinstrumenten			
36	Summe Auszahlungen aus der Finanzierungstätigkeit	17 100,00	16 900,00	34 063,23
SA4	Saldo (4) Geldfluss aus der Finanzierungstätigkeit (35 – 36)	-17 100,00	-16 900,00	-34 063,23
SA5	Saldo (5) Geldfluss aus der voranschlagswirksamen Gebarung (Saldo 3 + Saldo 4)	-925 500,00	-1 008 700,00	-989 557,44

Kunst, Kultur und Kultus (Gruppe 3)

MVAG	Mittelverwendungs- und aufbringungsgruppen (1. und 2. Ebene)	VA 2026	VA 2025	RA 2024
311	Einzahlungen aus operativer Verwaltungstätigkeit	700,00	700,00	737,50
3111	Einzahlungen aus eigenen Abgaben			
3112	Einzahlungen aus Ertragsanteilen			
3113	Einzahlungen aus Gebühren	700,00	700,00	737,50
3114	Einzahlungen aus Leistungen			
3115	Einzahlungen aus Besitz und wirtschaftlicher Tätigkeit			
3116	Einzahlungen aus Veräußerung von geringwertigen Wirtschaftsgütern (GWG) und sonstige Einzahlungen			
312	Einzahlungen aus Transfers	0,00	0,00	0,00
3121	Transferzahlungen von Trägern des öffentlichen Rechts			
3122	Transferzahlungen von Beteiligungen			
3123	Transferzahlungen von Unternehmen (inkl. Finanzunternehmen)			
3124	Transferzahlungen von Haushalten und Organisationen ohne Erwerbscharakter			
3125	Transferzahlungen vom Ausland			
3126	Investitions- und Tilgungszuschüsse zwischen Unternehmungen und Betrieben der Gebietskörperschaft und der Gebietskörperschaft			
313	Einzahlungen aus Finanzerträgen	0,00	0,00	0,00
3131	Einzahlungen aus Zinserträgen			
3132	Einzahlungen aus Zinsen aus derivativen Finanzinstrumenten mit und ohne Grundgeschäft			
3133	Einzahlungen aus Gewinnentnahmen von marktbestimmten Betrieben			
3134	Sonstige Einzahlungen aus Finanzerträgen			
3135	Einzahlungen aus Dividenden/Gewinnausschüttungen			
31	Summe Einzahlungen operative Gebarung	700,00	700,00	737,50
321	Auszahlungen aus Personalaufwand	88 300,00	92 400,00	62 850,14
3211	Auszahlungen für Personalaufwand (Bezüge, Nebengebühren, und Mehrleistungsvergütungen)	70 600,00	74 400,00	50 466,61
3212	Auszahlungen für gesetzliche und freiwillige Sozialaufwendungen	17 700,00	18 000,00	12 383,53
3213	Auszahlungen aus sonstigem Personalaufwand			
322	Auszahlungen aus Sachaufwand	29 700,00	25 100,00	22 585,63
3221	Auszahlungen für Gebrauchs- und Verbrauchsgüter, Handelswaren	3 200,00	3 400,00	3 109,83
3222	Auszahlungen für Verwaltungs- und Betriebsaufwand	200,00	200,00	82,11
3223	Auszahlungen für Leasing- und Mietaufwand			
3224	Auszahlungen für Instandhaltung	500,00	500,00	
3225	Sonstige Auszahlungen aus Sachaufwand	25 800,00	21 000,00	19 393,69
3226	Auszahlungen aus der Inanspruchnahme von Haftungen			
323	Auszahlungen aus Transfers	101 500,00	64 600,00	71 700,00
3231	Transferzahlungen an Träger des öffentlichen Rechts	101 500,00	64 600,00	71 700,00

Kunst, Kultur und Kultus (Gruppe 3)

MVAG	Mittelverwendungs- und aufbringungsgruppen (1. und 2. Ebene)	VA 2026	VA 2025	RA 2024
3232	Transferzahlungen an Beteiligungen			
3233	Transferzahlungen an Unternehmen (inkl. Finanzunternehmen)			
3234	Transferzahlungen an Haushalte und Organisationen ohne Erwerbscharakter			
3235	Transferzahlungen an das Ausland			
3236	Investitions- und Tilgungszuschüsse zwischen Unternehmungen und Betrieben der Gebietskörperschaft und der Gebietskörperschaft			
324	Auszahlungen aus Finanzaufwand	0,00	0,00	0,00
3241	Auszahlungen für Zinsen			
3242	Auszahlungen für Zinsen aus derivativen Finanzinstrumenten mit und ohne Grundgeschäft			
3243	Auszahlungen aus Gewinnentnahmen von marktbestimmten Betrieben			
3244	Sonstige Auszahlungen aus Finanzaufwendungen			
32	Summe Auszahlungen operative Gebarung	219 500,00	182 100,00	157 135,77
SA1	Saldo (1) Geldfluss aus der operativen Gebarung (31 – 32)	-218 800,00	-181 400,00	-156 398,27
331	Einzahlungen aus der Investitionstätigkeit	0,00	0,00	0,00
3311	Einzahlungen aus der Veräußerung von immateriellem Vermögen			
3312	Einzahlungen aus der Veräußerung von Grundstücken und Grundstückeinrichtungen			
3313	Einzahlungen aus der Veräußerung von Gebäuden und Bauten			
3314	Einzahlungen aus der Veräußerung von technischen Anlagen, Fahrzeugen und Maschinen			
3315	Einzahlungen aus der Veräußerung von Amts-, Betriebs- und Geschäftsausstattung			
3316	Einzahlungen aus der Veräußerung von Kulturgütern			
3317	Einzahlungen aus der Veräußerung von Beteiligungen			
3318	Einzahlungen aus der Veräußerung von kofinanzierten Schutzbauten			
332	Einzahlungen aus der Rückzahlung von Darlehen sowie gewährten Vorschüssen	0,00	0,00	0,00
3321	Einzahlungen aus Darlehen an Träger des öffentlichen Rechts			
3322	Einzahlungen aus Darlehen an Beteiligungen			
3323	Einzahlungen aus Darlehen an Unternehmen und Haushalte			
3325	Einzahlungen aus Vorschüssen und Anzahlungen			
333	Einzahlungen aus Kapitaltransfers	0,00	0,00	0,00
3331	Kapitaltransferzahlungen von Trägern des öffentlichen Rechts			
3332	Kapitaltransferzahlungen von Beteiligungen			
3333	Kapitaltransferzahlungen von Unternehmen			
3334	Kapitaltransferzahlungen von Haushalten und Organisationen ohne Erwerbscharakter			
3335	Kapitaltransferzahlungen vom Ausland			
33	Summe Einzahlungen investive Gebarung	0,00	0,00	0,00

Kunst, Kultur und Kultus (Gruppe 3)

MVAG	Mittelverwendungs- und aufbringungsgruppen (1. und 2. Ebene)	VA 2026	VA 2025	RA 2024
341	Auszahlungen aus der Investitionstätigkeit	0,00	0,00	0,00
3411	Auszahlungen für den Erwerb von immateriellem Vermögen			
3412	Auszahlungen für den Erwerb von Grundstücken und Grundstückseinrichtungen			
3413	Auszahlungen für den Erwerb von Gebäuden und Bauten			
3414	Auszahlungen für den Erwerb von technischen Anlagen, Fahrzeugen und Maschinen			
3415	Auszahlungen für den Erwerb von Amts-, Betriebs- und Geschäftsausstattung			
3416	Auszahlungen für den Erwerb von Kulturgütern			
3417	Auszahlungen für den Erwerb von Beteiligungen			
3418	Auszahlungen für den Erwerb von kofinanzierten Schutzbauten			
342	Auszahlungen aus der Gewährung von Darlehen sowie gewährten Vorschüssen	0,00	0,00	0,00
3421	Auszahlungen von Darlehen an Träger des öffentlichen Rechts			
3422	Auszahlungen von Darlehen an Beteiligungen			
3423	Auszahlungen von Darlehen an Unternehmen und Haushalte			
3425	Auszahlungen von Vorschüssen und Anzahlungen			
343	Auszahlungen aus Kapitaltransfers	0,00	0,00	0,00
3431	Kapitaltransferzahlungen an Träger des öffentlichen Rechts			
3432	Kapitaltransferzahlungen an Beteiligungen			
3433	Kapitaltransferzahlungen an Unternehmen (Finanzunternehmen)			
3434	Kapitaltransferzahlungen an Haushalte und Organisationen ohne Erwerbscharakter			
3435	Kapitaltransferzahlungen an das Ausland			
34	Summe Auszahlungen investive Gebarung	0,00	0,00	0,00
SA2	Saldo (2) Geldfluss aus der investiven Gebarung (33 – 34)	0,00	0,00	0,00
SA3	Saldo (3) Nettofinanzierungssaldo (Saldo 1 + Saldo 2)	-218 800,00	-181 400,00	-156 398,27
351	Einzahlungen aus der Aufnahme von Finanzschulden	0,00	0,00	0,00
3511	Einzahlungen aus empfangenen Darlehen von öffentlichen Körperschaften und Rechtsträgern			
3512	Einzahlungen aus empfangenen Darlehen von Beteiligungen			
3513	Einzahlungen aus empfangenen Darlehen von Unternehmen und privaten Haushalten			
3514	Einzahlungen aus Finanzschulden (Finanzunternehmen)			
3515	Einzahlungen aus Aufnahmen von Leasingverbindlichkeiten			
353	Einzahlungen infolge eines Kapitaltausches bei derivativen Finanzinstrumenten mit Grundgeschäft	0,00	0,00	0,00
3530	Einzahlungen infolge eines Kapitaltausches bei derivativen Finanzinstrumenten mit Grundgeschäft			
355	Einzahlungen aus dem Abgang von Finanzinstrumenten	0,00	0,00	0,00

Kunst, Kultur und Kultus (Gruppe 3)

MVAG	Mittelverwendungs- und aufbringungsgruppen (1. und 2. Ebene)	VA 2026	VA 2025	RA 2024
3550	Einzahlungen aus dem Abgang von Finanzinstrumenten			
35	Summe Einzahlungen aus der Finanzierungstätigkeit	0,00	0,00	0,00
361	Auszahlungen aus der Tilgung von Finanzschulden	0,00	0,00	0,00
3611	Auszahlungen aus empfangenen Darlehen von öffentlichen Körperschaften und Rechtsträgern			
3612	Auszahlungen aus empfangenen Darlehen von Beteiligungen			
3613	Auszahlungen aus empfangenen Darlehen von Unternehmen und privaten Haushalten			
3614	Auszahlungen aus Finanzschulden			
3615	Auszahlungen aus Rückzahlungen von Leasingverbindlichkeiten			
363	Auszahlungen infolge eines Kapitaltausches bei derivativen Finanzinstrumenten mit Grundgeschäft	0,00	0,00	0,00
3630	Auszahlungen infolge eines Kapitaltausches bei derivativen Finanzinstrumenten mit Grundgeschäft			
365	Auszahlungen für den Erwerb von Finanzinstrumenten	0,00	0,00	0,00
3650	Auszahlungen für den Erwerb von Finanzinstrumenten			
36	Summe Auszahlungen aus der Finanzierungstätigkeit	0,00	0,00	0,00
SA4	Saldo (4) Geldfluss aus der Finanzierungstätigkeit (35 – 36)	0,00	0,00	0,00
SA5	Saldo (5) Geldfluss aus der voranschlagswirksamen Gebarung (Saldo 3 + Saldo 4)	-218 800,00	-181 400,00	-156 398,27

Soziale Wohlfahrt und Wohnbauförderung (Gruppe 4)

MVAG	Mittelverwendungs- und aufbringungsgruppen (1. und 2. Ebene)	VA 2026	VA 2025	RA 2024
311	Einzahlungen aus operativer Verwaltungstätigkeit	0,00	0,00	0,00
3111	Einzahlungen aus eigenen Abgaben			
3112	Einzahlungen aus Ertragsanteilen			
3113	Einzahlungen aus Gebühren			
3114	Einzahlungen aus Leistungen			
3115	Einzahlungen aus Besitz und wirtschaftlicher Tätigkeit			
3116	Einzahlungen aus Veräußerung von geringwertigen Wirtschaftsgütern (GWG) und sonstige Einzahlungen			
312	Einzahlungen aus Transfers	0,00	76 200,00	0,00
3121	Transferzahlungen von Trägern des öffentlichen Rechts		76 200,00	
3122	Transferzahlungen von Beteiligungen			
3123	Transferzahlungen von Unternehmen (inkl. Finanzunternehmen)			
3124	Transferzahlungen von Haushalten und Organisationen ohne Erwerbscharakter			
3125	Transferzahlungen vom Ausland			
3126	Investitions- und Tilgungszuschüsse zwischen Unternehmungen und Betrieben der Gebietskörperschaft und der Gebietskörperschaft			
313	Einzahlungen aus Finanzerträgen	0,00	0,00	0,00
3131	Einzahlungen aus Zinserträgen			
3132	Einzahlungen aus Zinsen aus derivativen Finanzinstrumenten mit und ohne Grundgeschäft			
3133	Einzahlungen aus Gewinnentnahmen von marktbestimmten Betrieben			
3134	Sonstige Einzahlungen aus Finanzerträgen			
3135	Einzahlungen aus Dividenden/Gewinnausschüttungen			
31	Summe Einzahlungen operative Gebarung	0,00	76 200,00	0,00
321	Auszahlungen aus Personalaufwand	0,00	0,00	0,00
3211	Auszahlungen für Personalaufwand (Bezüge, Nebengebühren, und Mehrleistungsvergütungen)			
3212	Auszahlungen für gesetzliche und freiwillige Sozialaufwendungen			
3213	Auszahlungen aus sonstigem Personalaufwand			
322	Auszahlungen aus Sachaufwand	12 500,00	500,00	210,00
3221	Auszahlungen für Gebrauchs- und Verbrauchsgüter, Handelswaren			
3222	Auszahlungen für Verwaltungs- und Betriebsaufwand			
3223	Auszahlungen für Leasing- und Mietaufwand			
3224	Auszahlungen für Instandhaltung			
3225	Sonstige Auszahlungen aus Sachaufwand	12 500,00	500,00	210,00
3226	Auszahlungen aus der Inanspruchnahme von Haftungen			
323	Auszahlungen aus Transfers	710 000,00	649 300,00	574 314,12
3231	Transferzahlungen an Träger des öffentlichen Rechts	700 500,00	639 800,00	564 399,26

Soziale Wohlfahrt und Wohnbauförderung (Gruppe 4)

MVAG	Mittelverwendungs- und aufbringungsgruppen (1. und 2. Ebene)	VA 2026	VA 2025	RA 2024
3232	Transferzahlungen an Beteiligungen			
3233	Transferzahlungen an Unternehmen (inkl. Finanzunternehmen)			
3234	Transferzahlungen an Haushalte und Organisationen ohne Erwerbscharakter	9 500,00	9 500,00	9 914,86
3235	Transferzahlungen an das Ausland			
3236	Investitions- und Tilgungszuschüsse zwischen Unternehmungen und Betrieben der Gebietskörperschaft und der Gebietskörperschaft			
324	Auszahlungen aus Finanzaufwand	0,00	0,00	0,00
3241	Auszahlungen für Zinsen			
3242	Auszahlungen für Zinsen aus derivativen Finanzinstrumenten mit und ohne Grundgeschäft			
3243	Auszahlungen aus Gewinnentnahmen von marktbestimmten Betrieben			
3244	Sonstige Auszahlungen aus Finanzaufwendungen			
32	Summe Auszahlungen operative Gebarung	722 500,00	649 800,00	574 524,12
SA1	Saldo (1) Geldfluss aus der operativen Gebarung (31 – 32)	-722 500,00	-573 600,00	-574 524,12
331	Einzahlungen aus der Investitionstätigkeit	0,00	0,00	0,00
3311	Einzahlungen aus der Veräußerung von immateriellem Vermögen			
3312	Einzahlungen aus der Veräußerung von Grundstücken und Grundstückeinrichtungen			
3313	Einzahlungen aus der Veräußerung von Gebäuden und Bauten			
3314	Einzahlungen aus der Veräußerung von technischen Anlagen, Fahrzeugen und Maschinen			
3315	Einzahlungen aus der Veräußerung von Amts-, Betriebs- und Geschäftsausstattung			
3316	Einzahlungen aus der Veräußerung von Kulturgütern			
3317	Einzahlungen aus der Veräußerung von Beteiligungen			
3318	Einzahlungen aus der Veräußerung von kofinanzierten Schutzbauten			
332	Einzahlungen aus der Rückzahlung von Darlehen sowie gewährten Vorschüssen	0,00	0,00	0,00
3321	Einzahlungen aus Darlehen an Träger des öffentlichen Rechts			
3322	Einzahlungen aus Darlehen an Beteiligungen			
3323	Einzahlungen aus Darlehen an Unternehmen und Haushalte			
3325	Einzahlungen aus Vorschüssen und Anzahlungen			
333	Einzahlungen aus Kapitaltransfers	0,00	0,00	0,00
3331	Kapitaltransferzahlungen von Trägern des öffentlichen Rechts			
3332	Kapitaltransferzahlungen von Beteiligungen			
3333	Kapitaltransferzahlungen von Unternehmen			
3334	Kapitaltransferzahlungen von Haushalten und Organisationen ohne Erwerbscharakter			
3335	Kapitaltransferzahlungen vom Ausland			
33	Summe Einzahlungen investive Gebarung	0,00	0,00	0,00

Soziale Wohlfahrt und Wohnbauförderung (Gruppe 4)

MVAG	Mittelverwendungs- und aufbringungsgruppen (1. und 2. Ebene)	VA 2026	VA 2025	RA 2024
341	Auszahlungen aus der Investitionstätigkeit	0,00	0,00	0,00
3411	Auszahlungen für den Erwerb von immateriellem Vermögen			
3412	Auszahlungen für den Erwerb von Grundstücken und Grundstückseinrichtungen			
3413	Auszahlungen für den Erwerb von Gebäuden und Bauten			
3414	Auszahlungen für den Erwerb von technischen Anlagen, Fahrzeugen und Maschinen			
3415	Auszahlungen für den Erwerb von Amts-, Betriebs- und Geschäftsausstattung			
3416	Auszahlungen für den Erwerb von Kulturgütern			
3417	Auszahlungen für den Erwerb von Beteiligungen			
3418	Auszahlungen für den Erwerb von kofinanzierten Schutzbauten			
342	Auszahlungen aus der Gewährung von Darlehen sowie gewährten Vorschüssen	0,00	0,00	0,00
3421	Auszahlungen von Darlehen an Träger des öffentlichen Rechts			
3422	Auszahlungen von Darlehen an Beteiligungen			
3423	Auszahlungen von Darlehen an Unternehmen und Haushalte			
3425	Auszahlungen von Vorschüssen und Anzahlungen			
343	Auszahlungen aus Kapitaltransfers	0,00	0,00	0,00
3431	Kapitaltransferzahlungen an Träger des öffentlichen Rechts			
3432	Kapitaltransferzahlungen an Beteiligungen			
3433	Kapitaltransferzahlungen an Unternehmen (Finanzunternehmen)			
3434	Kapitaltransferzahlungen an Haushalte und Organisationen ohne Erwerbscharakter			
3435	Kapitaltransferzahlungen an das Ausland			
34	Summe Auszahlungen investive Gebarung	0,00	0,00	0,00
SA2	Saldo (2) Geldfluss aus der investiven Gebarung (33 – 34)	0,00	0,00	0,00
SA3	Saldo (3) Nettofinanzierungssaldo (Saldo 1 + Saldo 2)	-722 500,00	-573 600,00	-574 524,12
351	Einzahlungen aus der Aufnahme von Finanzschulden	0,00	0,00	0,00
3511	Einzahlungen aus empfangenen Darlehen von öffentlichen Körperschaften und Rechtsträgern			
3512	Einzahlungen aus empfangenen Darlehen von Beteiligungen			
3513	Einzahlungen aus empfangenen Darlehen von Unternehmen und privaten Haushalten			
3514	Einzahlungen aus Finanzschulden (Finanzunternehmen)			
3515	Einzahlungen aus Aufnahmen von Leasingverbindlichkeiten			
353	Einzahlungen infolge eines Kapitaltausches bei derivativen Finanzinstrumenten mit Grundgeschäft	0,00	0,00	0,00
3530	Einzahlungen infolge eines Kapitaltausches bei derivativen Finanzinstrumenten mit Grundgeschäft			
355	Einzahlungen aus dem Abgang von Finanzinstrumenten	0,00	0,00	0,00

Soziale Wohlfahrt und Wohnbauförderung (Gruppe 4)

MVAG	Mittelverwendungs- und aufbringungsgruppen (1. und 2. Ebene)	VA 2026	VA 2025	RA 2024
3550	Einzahlungen aus dem Abgang von Finanzinstrumenten			
35	Summe Einzahlungen aus der Finanzierungstätigkeit	0,00	0,00	0,00
361	Auszahlungen aus der Tilgung von Finanzschulden	0,00	0,00	0,00
3611	Auszahlungen aus empfangenen Darlehen von öffentlichen Körperschaften und Rechtsträgern			
3612	Auszahlungen aus empfangenen Darlehen von Beteiligungen			
3613	Auszahlungen aus empfangenen Darlehen von Unternehmen und privaten Haushalten			
3614	Auszahlungen aus Finanzschulden			
3615	Auszahlungen aus Rückzahlungen von Leasingverbindlichkeiten			
363	Auszahlungen infolge eines Kapitaltausches bei derivativen Finanzinstrumenten mit Grundgeschäft	0,00	0,00	0,00
3630	Auszahlungen infolge eines Kapitaltausches bei derivativen Finanzinstrumenten mit Grundgeschäft			
365	Auszahlungen für den Erwerb von Finanzinstrumenten	0,00	0,00	0,00
3650	Auszahlungen für den Erwerb von Finanzinstrumenten			
36	Summe Auszahlungen aus der Finanzierungstätigkeit	0,00	0,00	0,00
SA4	Saldo (4) Geldfluss aus der Finanzierungstätigkeit (35 – 36)	0,00	0,00	0,00
SA5	Saldo (5) Geldfluss aus der voranschlagswirksamen Gebarung (Saldo 3 + Saldo 4)	-722 500,00	-573 600,00	-574 524,12

Gesundheit (Gruppe 5)

MVAG	Mittelverwendungs- und aufbringungsgruppen (1. und 2. Ebene)	VA 2026	VA 2025	RA 2024
311	Einzahlungen aus operativer Verwaltungstätigkeit	1 000,00	1 000,00	1 030,83
3111	Einzahlungen aus eigenen Abgaben			
3112	Einzahlungen aus Ertragsanteilen			
3113	Einzahlungen aus Gebühren			
3114	Einzahlungen aus Leistungen	1 000,00	1 000,00	1 030,83
3115	Einzahlungen aus Besitz und wirtschaftlicher Tätigkeit			
3116	Einzahlungen aus Veräußerung von geringwertigen Wirtschaftsgütern (GWG) und sonstige Einzahlungen			
312	Einzahlungen aus Transfers	20 800,00	10 400,00	1 836,00
3121	Transferzahlungen von Trägern des öffentlichen Rechts	20 800,00	10 400,00	1 836,00
3122	Transferzahlungen von Beteiligungen			
3123	Transferzahlungen von Unternehmen (inkl. Finanzunternehmen)			
3124	Transferzahlungen von Haushalten und Organisationen ohne Erwerbscharakter			
3125	Transferzahlungen vom Ausland			
3126	Investitions- und Tilgungszuschüsse zwischen Unternehmungen und Betrieben der Gebietskörperschaft und der Gebietskörperschaft			
313	Einzahlungen aus Finanzerträgen	0,00	0,00	0,00
3131	Einzahlungen aus Zinserträgen			
3132	Einzahlungen aus Zinsen aus derivativen Finanzinstrumenten mit und ohne Grundgeschäft			
3133	Einzahlungen aus Gewinnentnahmen von marktbestimmten Betrieben			
3134	Sonstige Einzahlungen aus Finanzerträgen			
3135	Einzahlungen aus Dividenden/Gewinnausschüttungen			
31	Summe Einzahlungen operative Gebarung	21 800,00	11 400,00	2 866,83
321	Auszahlungen aus Personalaufwand	0,00	0,00	0,00
3211	Auszahlungen für Personalaufwand (Bezüge, Nebengebühren, und Mehrleistungsvergütungen)			
3212	Auszahlungen für gesetzliche und freiwillige Sozialaufwendungen			
3213	Auszahlungen aus sonstigem Personalaufwand			
322	Auszahlungen aus Sachaufwand	20 500,00	22 700,00	24 392,80
3221	Auszahlungen für Gebrauchs- und Verbrauchsgüter, Handelswaren		500,00	
3222	Auszahlungen für Verwaltungs- und Betriebsaufwand	2 000,00	2 000,00	-97,52
3223	Auszahlungen für Leasing- und Mietaufwand		500,00	1 065,74
3224	Auszahlungen für Instandhaltung	10 500,00	10 500,00	16 632,00
3225	Sonstige Auszahlungen aus Sachaufwand	8 000,00	9 200,00	6 792,58
3226	Auszahlungen aus der Inanspruchnahme von Haftungen			
323	Auszahlungen aus Transfers	991 000,00	911 000,00	854 106,50
3231	Transferzahlungen an Träger des öffentlichen Rechts	991 000,00	911 000,00	854 106,50

Gesundheit (Gruppe 5)

MVAG	Mittelverwendungs- und aufbringungsgruppen (1. und 2. Ebene)	VA 2026	VA 2025	RA 2024
3232	Transferzahlungen an Beteiligungen			
3233	Transferzahlungen an Unternehmen (inkl. Finanzunternehmen)			
3234	Transferzahlungen an Haushalte und Organisationen ohne Erwerbscharakter			
3235	Transferzahlungen an das Ausland			
3236	Investitions- und Tilgungszuschüsse zwischen Unternehmungen und Betrieben der Gebietskörperschaft und der Gebietskörperschaft			
324	Auszahlungen aus Finanzaufwand	0,00	0,00	0,00
3241	Auszahlungen für Zinsen			
3242	Auszahlungen für Zinsen aus derivativen Finanzinstrumenten mit und ohne Grundgeschäft			
3243	Auszahlungen aus Gewinnentnahmen von marktbestimmten Betrieben			
3244	Sonstige Auszahlungen aus Finanzaufwendungen			
32	Summe Auszahlungen operative Gebarung	1 011 500,00	933 700,00	878 499,30
SA1	Saldo (1) Geldfluss aus der operativen Gebarung (31 – 32)	-989 700,00	-922 300,00	-875 632,47
331	Einzahlungen aus der Investitionstätigkeit	0,00	0,00	0,00
3311	Einzahlungen aus der Veräußerung von immateriellem Vermögen			
3312	Einzahlungen aus der Veräußerung von Grundstücken und Grundstückeinrichtungen			
3313	Einzahlungen aus der Veräußerung von Gebäuden und Bauten			
3314	Einzahlungen aus der Veräußerung von technischen Anlagen, Fahrzeugen und Maschinen			
3315	Einzahlungen aus der Veräußerung von Amts-, Betriebs- und Geschäftsausstattung			
3316	Einzahlungen aus der Veräußerung von Kulturgütern			
3317	Einzahlungen aus der Veräußerung von Beteiligungen			
3318	Einzahlungen aus der Veräußerung von kofinanzierten Schutzbauten			
332	Einzahlungen aus der Rückzahlung von Darlehen sowie gewährten Vorschüssen	0,00	0,00	0,00
3321	Einzahlungen aus Darlehen an Träger des öffentlichen Rechts			
3322	Einzahlungen aus Darlehen an Beteiligungen			
3323	Einzahlungen aus Darlehen an Unternehmen und Haushalte			
3325	Einzahlungen aus Vorschüssen und Anzahlungen			
333	Einzahlungen aus Kapitaltransfers	62 900,00	49 900,00	0,00
3331	Kapitaltransferzahlungen von Trägern des öffentlichen Rechts	62 900,00	49 900,00	
3332	Kapitaltransferzahlungen von Beteiligungen			
3333	Kapitaltransferzahlungen von Unternehmen			
3334	Kapitaltransferzahlungen von Haushalten und Organisationen ohne Erwerbscharakter			
3335	Kapitaltransferzahlungen vom Ausland			
33	Summe Einzahlungen investive Gebarung	62 900,00	49 900,00	0,00

Gesundheit (Gruppe 5)

MVAG	Mittelverwendungs- und aufbringungsgruppen (1. und 2. Ebene)	VA 2026	VA 2025	RA 2024
341	Auszahlungen aus der Investitionstätigkeit	70 000,00	49 900,00	0,00
3411	Auszahlungen für den Erwerb von immateriellem Vermögen			
3412	Auszahlungen für den Erwerb von Grundstücken und Grundstückseinrichtungen			
3413	Auszahlungen für den Erwerb von Gebäuden und Bauten	70 000,00	49 900,00	
3414	Auszahlungen für den Erwerb von technischen Anlagen, Fahrzeugen und Maschinen			
3415	Auszahlungen für den Erwerb von Amts-, Betriebs- und Geschäftsausstattung			
3416	Auszahlungen für den Erwerb von Kulturgütern			
3417	Auszahlungen für den Erwerb von Beteiligungen			
3418	Auszahlungen für den Erwerb von kofinanzierten Schutzbauten			
342	Auszahlungen aus der Gewährung von Darlehen sowie gewährten Vorschüssen	0,00	0,00	0,00
3421	Auszahlungen von Darlehen an Träger des öffentlichen Rechts			
3422	Auszahlungen von Darlehen an Beteiligungen			
3423	Auszahlungen von Darlehen an Unternehmen und Haushalte			
3425	Auszahlungen von Vorschüssen und Anzahlungen			
343	Auszahlungen aus Kapitaltransfers	0,00	6 400,00	0,00
3431	Kapitaltransferzahlungen an Träger des öffentlichen Rechts			
3432	Kapitaltransferzahlungen an Beteiligungen			
3433	Kapitaltransferzahlungen an Unternehmen (Finanzunternehmen)			
3434	Kapitaltransferzahlungen an Haushalte und Organisationen ohne Erwerbscharakter		6 400,00	
3435	Kapitaltransferzahlungen an das Ausland			
34	Summe Auszahlungen investive Gebarung	70 000,00	56 300,00	0,00
SA2	Saldo (2) Geldfluss aus der investiven Gebarung (33 – 34)	-7 100,00	-6 400,00	0,00
SA3	Saldo (3) Nettofinanzierungssaldo (Saldo 1 + Saldo 2)	-996 800,00	-928 700,00	-875 632,47
351	Einzahlungen aus der Aufnahme von Finanzschulden	0,00	0,00	0,00
3511	Einzahlungen aus empfangenen Darlehen von öffentlichen Körperschaften und Rechtsträgern			
3512	Einzahlungen aus empfangenen Darlehen von Beteiligungen			
3513	Einzahlungen aus empfangenen Darlehen von Unternehmen und privaten Haushalten			
3514	Einzahlungen aus Finanzschulden (Finanzunternehmen)			
3515	Einzahlungen aus Aufnahmen von Leasingverbindlichkeiten			
353	Einzahlungen infolge eines Kapitaltausches bei derivativen Finanzinstrumenten mit Grundgeschäft	0,00	0,00	0,00
3530	Einzahlungen infolge eines Kapitaltausches bei derivativen Finanzinstrumenten mit Grundgeschäft			
355	Einzahlungen aus dem Abgang von Finanzinstrumenten	0,00	0,00	0,00

Gesundheit (Gruppe 5)

MVAG	Mittelverwendungs- und aufbringungsgruppen (1. und 2. Ebene)	VA 2026	VA 2025	RA 2024
3550	Einzahlungen aus dem Abgang von Finanzinstrumenten			
35	Summe Einzahlungen aus der Finanzierungstätigkeit	0,00	0,00	0,00
361	Auszahlungen aus der Tilgung von Finanzschulden	0,00	0,00	0,00
3611	Auszahlungen aus empfangenen Darlehen von öffentlichen Körperschaften und Rechtsträgern			
3612	Auszahlungen aus empfangenen Darlehen von Beteiligungen			
3613	Auszahlungen aus empfangenen Darlehen von Unternehmen und privaten Haushalten			
3614	Auszahlungen aus Finanzschulden			
3615	Auszahlungen aus Rückzahlungen von Leasingverbindlichkeiten			
363	Auszahlungen infolge eines Kapitaltausches bei derivativen Finanzinstrumenten mit Grundgeschäft	0,00	0,00	0,00
3630	Auszahlungen infolge eines Kapitaltausches bei derivativen Finanzinstrumenten mit Grundgeschäft			
365	Auszahlungen für den Erwerb von Finanzinstrumenten	0,00	0,00	0,00
3650	Auszahlungen für den Erwerb von Finanzinstrumenten			
36	Summe Auszahlungen aus der Finanzierungstätigkeit	0,00	0,00	0,00
SA4	Saldo (4) Geldfluss aus der Finanzierungstätigkeit (35 – 36)	0,00	0,00	0,00
SA5	Saldo (5) Geldfluss aus der voranschlagswirksamen Gebarung (Saldo 3 + Saldo 4)	-996 800,00	-928 700,00	-875 632,47

Straßen- und Wasserbau, Verkehr (Gruppe 6)

MVAG	Mittelverwendungs- und aufbringungsgruppen (1. und 2. Ebene)	VA 2026	VA 2025	RA 2024
311	Einzahlungen aus operativer Verwaltungstätigkeit	0,00	0,00	0,00
3111	Einzahlungen aus eigenen Abgaben			
3112	Einzahlungen aus Ertragsanteilen			
3113	Einzahlungen aus Gebühren			
3114	Einzahlungen aus Leistungen			
3115	Einzahlungen aus Besitz und wirtschaftlicher Tätigkeit			
3116	Einzahlungen aus Veräußerung von geringwertigen Wirtschaftsgütern (GWG) und sonstige Einzahlungen			
312	Einzahlungen aus Transfers	172 000,00	162 000,00	27 417,37
3121	Transferzahlungen von Trägern des öffentlichen Rechts	170 000,00	157 500,00	27 392,37
3122	Transferzahlungen von Beteiligungen			
3123	Transferzahlungen von Unternehmen (inkl. Finanzunternehmen)			
3124	Transferzahlungen von Haushalten und Organisationen ohne Erwerbscharakter	2 000,00	4 500,00	25,00
3125	Transferzahlungen vom Ausland			
3126	Investitions- und Tilgungszuschüsse zwischen Unternehmungen und Betrieben der Gebietskörperschaft und der Gebietskörperschaft			
313	Einzahlungen aus Finanzerträgen	0,00	0,00	0,00
3131	Einzahlungen aus Zinserträgen			
3132	Einzahlungen aus Zinsen aus derivativen Finanzinstrumenten mit und ohne Grundgeschäft			
3133	Einzahlungen aus Gewinnentnahmen von marktbestimmten Betrieben			
3134	Sonstige Einzahlungen aus Finanzerträgen			
3135	Einzahlungen aus Dividenden/Gewinnausschüttungen			
31	Summe Einzahlungen operative Gebarung	172 000,00	162 000,00	27 417,37
321	Auszahlungen aus Personalaufwand	23 100,00	22 200,00	14 943,68
3211	Auszahlungen für Personalaufwand (Bezüge, Nebengebühren, und Mehrleistungsvergütungen)	18 400,00	17 800,00	12 068,65
3212	Auszahlungen für gesetzliche und freiwillige Sozialaufwendungen	4 700,00	4 400,00	2 875,03
3213	Auszahlungen aus sonstigem Personalaufwand			
322	Auszahlungen aus Sachaufwand	54 000,00	66 100,00	74 447,59
3221	Auszahlungen für Gebrauchs- und Verbrauchsgüter, Handelswaren	4 500,00	4 000,00	4 466,34
3222	Auszahlungen für Verwaltungs- und Betriebsaufwand	15 200,00	22 200,00	19 387,02
3223	Auszahlungen für Leasing- und Mietaufwand	300,00	300,00	258,67
3224	Auszahlungen für Instandhaltung	30 000,00	30 000,00	45 764,16
3225	Sonstige Auszahlungen aus Sachaufwand	4 000,00	9 600,00	4 571,40
3226	Auszahlungen aus der Inanspruchnahme von Haftungen			
323	Auszahlungen aus Transfers	3 900,00	3 800,00	3 682,02
3231	Transferzahlungen an Träger des öffentlichen Rechts			

Straßen- und Wasserbau, Verkehr (Gruppe 6)

MVAG	Mittelverwendungs- und aufbringungsgruppen (1. und 2. Ebene)	VA 2026	VA 2025	RA 2024
3232	Transferzahlungen an Beteiligungen			
3233	Transferzahlungen an Unternehmen (inkl. Finanzunternehmen)			
3234	Transferzahlungen an Haushalte und Organisationen ohne Erwerbscharakter	3 900,00	3 800,00	3 682,02
3235	Transferzahlungen an das Ausland			
3236	Investitions- und Tilgungszuschüsse zwischen Unternehmungen und Betrieben der Gebietskörperschaft und der Gebietskörperschaft			
324	Auszahlungen aus Finanzaufwand	4 500,00	0,00	0,00
3241	Auszahlungen für Zinsen	4 500,00		
3242	Auszahlungen für Zinsen aus derivativen Finanzinstrumenten mit und ohne Grundgeschäft			
3243	Auszahlungen aus Gewinnentnahmen von marktbestimmten Betrieben			
3244	Sonstige Auszahlungen aus Finanzaufwendungen			
32	Summe Auszahlungen operative Gebarung	85 500,00	92 100,00	93 073,29
SA1	Saldo (1) Geldfluss aus der operativen Gebarung (31 – 32)	86 500,00	69 900,00	-65 655,92
331	Einzahlungen aus der Investitionstätigkeit	0,00	0,00	0,00
3311	Einzahlungen aus der Veräußerung von immateriellem Vermögen			
3312	Einzahlungen aus der Veräußerung von Grundstücken und Grundstückeinrichtungen			
3313	Einzahlungen aus der Veräußerung von Gebäuden und Bauten			
3314	Einzahlungen aus der Veräußerung von technischen Anlagen, Fahrzeugen und Maschinen			
3315	Einzahlungen aus der Veräußerung von Amts-, Betriebs- und Geschäftsausstattung			
3316	Einzahlungen aus der Veräußerung von Kulturgütern			
3317	Einzahlungen aus der Veräußerung von Beteiligungen			
3318	Einzahlungen aus der Veräußerung von kofinanzierten Schutzbauten			
332	Einzahlungen aus der Rückzahlung von Darlehen sowie gewährten Vorschüssen	0,00	0,00	0,00
3321	Einzahlungen aus Darlehen an Träger des öffentlichen Rechts			
3322	Einzahlungen aus Darlehen an Beteiligungen			
3323	Einzahlungen aus Darlehen an Unternehmen und Haushalte			
3325	Einzahlungen aus Vorschüssen und Anzahlungen			
333	Einzahlungen aus Kapitaltransfers	193 000,00	193 000,00	0,00
3331	Kapitaltransferzahlungen von Trägern des öffentlichen Rechts	193 000,00	193 000,00	
3332	Kapitaltransferzahlungen von Beteiligungen			
3333	Kapitaltransferzahlungen von Unternehmen			
3334	Kapitaltransferzahlungen von Haushalten und Organisationen ohne Erwerbscharakter			
3335	Kapitaltransferzahlungen vom Ausland			
33	Summe Einzahlungen investive Gebarung	193 000,00	193 000,00	0,00

Straßen- und Wasserbau, Verkehr (Gruppe 6)

MVAG	Mittelverwendungs- und aufbringungsgruppen (1. und 2. Ebene)	VA 2026	VA 2025	RA 2024
341	Auszahlungen aus der Investitionstätigkeit	383 000,00	560 400,00	41 098,50
3411	Auszahlungen für den Erwerb von immateriellem Vermögen			
3412	Auszahlungen für den Erwerb von Grundstücken und Grundstückseinrichtungen	190 000,00	367 400,00	41 098,50
3413	Auszahlungen für den Erwerb von Gebäuden und Bauten			
3414	Auszahlungen für den Erwerb von technischen Anlagen, Fahrzeugen und Maschinen			
3415	Auszahlungen für den Erwerb von Amts-, Betriebs- und Geschäftsausstattung			
3416	Auszahlungen für den Erwerb von Kulturgütern			
3417	Auszahlungen für den Erwerb von Beteiligungen			
3418	Auszahlungen für den Erwerb von kofinanzierten Schutzbauten	193 000,00	193 000,00	
342	Auszahlungen aus der Gewährung von Darlehen sowie gewährten Vorschüssen	300 000,00	50 800,00	46 200,00
3421	Auszahlungen von Darlehen an Träger des öffentlichen Rechts			
3422	Auszahlungen von Darlehen an Beteiligungen			
3423	Auszahlungen von Darlehen an Unternehmen und Haushalte			
3425	Auszahlungen von Vorschüssen und Anzahlungen	300 000,00	50 800,00	46 200,00
343	Auszahlungen aus Kapitaltransfers	0,00	7 000,00	0,00
3431	Kapitaltransferzahlungen an Träger des öffentlichen Rechts			
3432	Kapitaltransferzahlungen an Beteiligungen			
3433	Kapitaltransferzahlungen an Unternehmen (Finanzunternehmen)		7 000,00	
3434	Kapitaltransferzahlungen an Haushalte und Organisationen ohne Erwerbscharakter			
3435	Kapitaltransferzahlungen an das Ausland			
34	Summe Auszahlungen investive Gebarung	683 000,00	618 200,00	87 298,50
SA2	Saldo (2) Geldfluss aus der investiven Gebarung (33 – 34)	-490 000,00	-425 200,00	-87 298,50
SA3	Saldo (3) Nettofinanzierungssaldo (Saldo 1 + Saldo 2)	-403 500,00	-355 300,00	-152 954,42
351	Einzahlungen aus der Aufnahme von Finanzschulden	300 000,00	0,00	0,00
3511	Einzahlungen aus empfangenen Darlehen von öffentlichen Körperschaften und Rechtsträgern			
3512	Einzahlungen aus empfangenen Darlehen von Beteiligungen			
3513	Einzahlungen aus empfangenen Darlehen von Unternehmen und privaten Haushalten			
3514	Einzahlungen aus Finanzschulden (Finanzunternehmen)	300 000,00		
3515	Einzahlungen aus Aufnahmen von Leasingverbindlichkeiten			
353	Einzahlungen infolge eines Kapitaltausches bei derivativen Finanzinstrumenten mit Grundgeschäft	0,00	0,00	0,00
3530	Einzahlungen infolge eines Kapitaltausches bei derivativen Finanzinstrumenten mit Grundgeschäft			
355	Einzahlungen aus dem Abgang von Finanzinstrumenten	0,00	0,00	0,00

Straßen- und Wasserbau, Verkehr (Gruppe 6)

MVAG	Mittelverwendungs- und aufbringungsgruppen (1. und 2. Ebene)	VA 2026	VA 2025	RA 2024
3550	Einzahlungen aus dem Abgang von Finanzinstrumenten			
35	Summe Einzahlungen aus der Finanzierungstätigkeit	300 000,00	0,00	0,00
361	Auszahlungen aus der Tilgung von Finanzschulden	8 000,00	0,00	0,00
3611	Auszahlungen aus empfangenen Darlehen von öffentlichen Körperschaften und Rechtsträgern			
3612	Auszahlungen aus empfangenen Darlehen von Beteiligungen			
3613	Auszahlungen aus empfangenen Darlehen von Unternehmen und privaten Haushalten			
3614	Auszahlungen aus Finanzschulden	8 000,00		
3615	Auszahlungen aus Rückzahlungen von Leasingverbindlichkeiten			
363	Auszahlungen infolge eines Kapitaltausches bei derivativen Finanzinstrumenten mit Grundgeschäft	0,00	0,00	0,00
3630	Auszahlungen infolge eines Kapitaltausches bei derivativen Finanzinstrumenten mit Grundgeschäft			
365	Auszahlungen für den Erwerb von Finanzinstrumenten	0,00	0,00	0,00
3650	Auszahlungen für den Erwerb von Finanzinstrumenten			
36	Summe Auszahlungen aus der Finanzierungstätigkeit	8 000,00	0,00	0,00
SA4	Saldo (4) Geldfluss aus der Finanzierungstätigkeit (35 – 36)	292 000,00	0,00	0,00
SA5	Saldo (5) Geldfluss aus der voranschlagswirksamen Gebarung (Saldo 3 + Saldo 4)	-111 500,00	-355 300,00	-152 954,42

Wirtschaftsförderung (Gruppe 7)

MVAG	Mittelverwendungs- und aufbringungsgruppen (1. und 2. Ebene)	VA 2026	VA 2025	RA 2024
311	Einzahlungen aus operativer Verwaltungstätigkeit	0,00	0,00	0,00
3111	Einzahlungen aus eigenen Abgaben			
3112	Einzahlungen aus Ertragsanteilen			
3113	Einzahlungen aus Gebühren			
3114	Einzahlungen aus Leistungen			
3115	Einzahlungen aus Besitz und wirtschaftlicher Tätigkeit			
3116	Einzahlungen aus Veräußerung von geringwertigen Wirtschaftsgütern (GWG) und sonstige Einzahlungen			
312	Einzahlungen aus Transfers	2 700,00	0,00	2 500,00
3121	Transferzahlungen von Trägern des öffentlichen Rechts	2 700,00		2 500,00
3122	Transferzahlungen von Beteiligungen			
3123	Transferzahlungen von Unternehmen (inkl. Finanzunternehmen)			
3124	Transferzahlungen von Haushalten und Organisationen ohne Erwerbscharakter			
3125	Transferzahlungen vom Ausland			
3126	Investitions- und Tilgungszuschüsse zwischen Unternehmungen und Betrieben der Gebietskörperschaft und der Gebietskörperschaft			
313	Einzahlungen aus Finanzerträgen	0,00	0,00	0,00
3131	Einzahlungen aus Zinserträgen			
3132	Einzahlungen aus Zinsen aus derivativen Finanzinstrumenten mit und ohne Grundgeschäft			
3133	Einzahlungen aus Gewinnentnahmen von marktbestimmten Betrieben			
3134	Sonstige Einzahlungen aus Finanzerträgen			
3135	Einzahlungen aus Dividenden/Gewinnausschüttungen			
31	Summe Einzahlungen operative Gebarung	2 700,00	0,00	2 500,00
321	Auszahlungen aus Personalaufwand	0,00	0,00	0,00
3211	Auszahlungen für Personalaufwand (Bezüge, Nebengebühren, und Mehrleistungsvergütungen)			
3212	Auszahlungen für gesetzliche und freiwillige Sozialaufwendungen			
3213	Auszahlungen aus sonstigem Personalaufwand			
322	Auszahlungen aus Sachaufwand	9 000,00	11 100,00	9 600,34
3221	Auszahlungen für Gebrauchs- und Verbrauchsgüter, Handelswaren	500,00	500,00	358,00
3222	Auszahlungen für Verwaltungs- und Betriebsaufwand			
3223	Auszahlungen für Leasing- und Mietaufwand			
3224	Auszahlungen für Instandhaltung	500,00	2 600,00	
3225	Sonstige Auszahlungen aus Sachaufwand	8 000,00	8 000,00	9 242,34
3226	Auszahlungen aus der Inanspruchnahme von Haftungen			
323	Auszahlungen aus Transfers	2 000,00	2 000,00	1 680,00
3231	Transferzahlungen an Träger des öffentlichen Rechts			

Wirtschaftsförderung (Gruppe 7)

MVAG	Mittelverwendungs- und aufbringungsgruppen (1. und 2. Ebene)	VA 2026	VA 2025	RA 2024
3232	Transferzahlungen an Beteiligungen			
3233	Transferzahlungen an Unternehmen (inkl. Finanzunternehmen)	2 000,00	2 000,00	1 680,00
3234	Transferzahlungen an Haushalte und Organisationen ohne Erwerbscharakter			
3235	Transferzahlungen an das Ausland			
3236	Investitions- und Tilgungszuschüsse zwischen Unternehmungen und Betrieben der Gebietskörperschaft und der Gebietskörperschaft			
324	Auszahlungen aus Finanzaufwand	0,00	0,00	0,00
3241	Auszahlungen für Zinsen			
3242	Auszahlungen für Zinsen aus derivativen Finanzinstrumenten mit und ohne Grundgeschäft			
3243	Auszahlungen aus Gewinnentnahmen von marktbestimmten Betrieben			
3244	Sonstige Auszahlungen aus Finanzaufwendungen			
32	Summe Auszahlungen operative Gebarung	11 000,00	13 100,00	11 280,34
SA1	Saldo (1) Geldfluss aus der operativen Gebarung (31 – 32)	-8 300,00	-13 100,00	-8 780,34
331	Einzahlungen aus der Investitionstätigkeit	0,00	0,00	0,00
3311	Einzahlungen aus der Veräußerung von immateriellem Vermögen			
3312	Einzahlungen aus der Veräußerung von Grundstücken und Grundstückeinrichtungen			
3313	Einzahlungen aus der Veräußerung von Gebäuden und Bauten			
3314	Einzahlungen aus der Veräußerung von technischen Anlagen, Fahrzeugen und Maschinen			
3315	Einzahlungen aus der Veräußerung von Amts-, Betriebs- und Geschäftsausstattung			
3316	Einzahlungen aus der Veräußerung von Kulturgütern			
3317	Einzahlungen aus der Veräußerung von Beteiligungen			
3318	Einzahlungen aus der Veräußerung von kofinanzierten Schutzbauten			
332	Einzahlungen aus der Rückzahlung von Darlehen sowie gewährten Vorschüssen	0,00	0,00	0,00
3321	Einzahlungen aus Darlehen an Träger des öffentlichen Rechts			
3322	Einzahlungen aus Darlehen an Beteiligungen			
3323	Einzahlungen aus Darlehen an Unternehmen und Haushalte			
3325	Einzahlungen aus Vorschüssen und Anzahlungen			
333	Einzahlungen aus Kapitaltransfers	2 800,00	0,00	2 500,00
3331	Kapitaltransferzahlungen von Trägern des öffentlichen Rechts	2 800,00		2 500,00
3332	Kapitaltransferzahlungen von Beteiligungen			
3333	Kapitaltransferzahlungen von Unternehmen			
3334	Kapitaltransferzahlungen von Haushalten und Organisationen ohne Erwerbscharakter			
3335	Kapitaltransferzahlungen vom Ausland			
33	Summe Einzahlungen investive Gebarung	2 800,00	0,00	2 500,00

Wirtschaftsförderung (Gruppe 7)

MVAG	Mittelverwendungs- und aufbringungsgruppen (1. und 2. Ebene)	VA 2026	VA 2025	RA 2024
341	Auszahlungen aus der Investitionstätigkeit	11 000,00	0,00	10 012,62
3411	Auszahlungen für den Erwerb von immateriellem Vermögen			
3412	Auszahlungen für den Erwerb von Grundstücken und Grundstückseinrichtungen	11 000,00		10 012,62
3413	Auszahlungen für den Erwerb von Gebäuden und Bauten			
3414	Auszahlungen für den Erwerb von technischen Anlagen, Fahrzeugen und Maschinen			
3415	Auszahlungen für den Erwerb von Amts-, Betriebs- und Geschäftsausstattung			
3416	Auszahlungen für den Erwerb von Kulturgütern			
3417	Auszahlungen für den Erwerb von Beteiligungen			
3418	Auszahlungen für den Erwerb von kofinanzierten Schutzbauten			
342	Auszahlungen aus der Gewährung von Darlehen sowie gewährten Vorschüssen	0,00	0,00	0,00
3421	Auszahlungen von Darlehen an Träger des öffentlichen Rechts			
3422	Auszahlungen von Darlehen an Beteiligungen			
3423	Auszahlungen von Darlehen an Unternehmen und Haushalte			
3425	Auszahlungen von Vorschüssen und Anzahlungen			
343	Auszahlungen aus Kapitaltransfers	0,00	0,00	0,00
3431	Kapitaltransferzahlungen an Träger des öffentlichen Rechts			
3432	Kapitaltransferzahlungen an Beteiligungen			
3433	Kapitaltransferzahlungen an Unternehmen (Finanzunternehmen)			
3434	Kapitaltransferzahlungen an Haushalte und Organisationen ohne Erwerbscharakter			
3435	Kapitaltransferzahlungen an das Ausland			
34	Summe Auszahlungen investive Gebarung	11 000,00	0,00	10 012,62
SA2	Saldo (2) Geldfluss aus der investiven Gebarung (33 – 34)	-8 200,00	0,00	-7 512,62
SA3	Saldo (3) Nettofinanzierungssaldo (Saldo 1 + Saldo 2)	-16 500,00	-13 100,00	-16 292,96
351	Einzahlungen aus der Aufnahme von Finanzschulden	0,00	0,00	0,00
3511	Einzahlungen aus empfangenen Darlehen von öffentlichen Körperschaften und Rechtsträgern			
3512	Einzahlungen aus empfangenen Darlehen von Beteiligungen			
3513	Einzahlungen aus empfangenen Darlehen von Unternehmen und privaten Haushalten			
3514	Einzahlungen aus Finanzschulden (Finanzunternehmen)			
3515	Einzahlungen aus Aufnahmen von Leasingverbindlichkeiten			
353	Einzahlungen infolge eines Kapitaltausches bei derivativen Finanzinstrumenten mit Grundgeschäft	0,00	0,00	0,00
3530	Einzahlungen infolge eines Kapitaltausches bei derivativen Finanzinstrumenten mit Grundgeschäft			
355	Einzahlungen aus dem Abgang von Finanzinstrumenten	0,00	0,00	0,00

Wirtschaftsförderung (Gruppe 7)

MVAG	Mittelverwendungs- und aufbringungsgruppen (1. und 2. Ebene)	VA 2026	VA 2025	RA 2024
3550	Einzahlungen aus dem Abgang von Finanzinstrumenten			
35	Summe Einzahlungen aus der Finanzierungstätigkeit	0,00	0,00	0,00
361	Auszahlungen aus der Tilgung von Finanzschulden	0,00	0,00	0,00
3611	Auszahlungen aus empfangenen Darlehen von öffentlichen Körperschaften und Rechtsträgern			
3612	Auszahlungen aus empfangenen Darlehen von Beteiligungen			
3613	Auszahlungen aus empfangenen Darlehen von Unternehmen und privaten Haushalten			
3614	Auszahlungen aus Finanzschulden			
3615	Auszahlungen aus Rückzahlungen von Leasingverbindlichkeiten			
363	Auszahlungen infolge eines Kapitaltausches bei derivativen Finanzinstrumenten mit Grundgeschäft	0,00	0,00	0,00
3630	Auszahlungen infolge eines Kapitaltausches bei derivativen Finanzinstrumenten mit Grundgeschäft			
365	Auszahlungen für den Erwerb von Finanzinstrumenten	0,00	0,00	0,00
3650	Auszahlungen für den Erwerb von Finanzinstrumenten			
36	Summe Auszahlungen aus der Finanzierungstätigkeit	0,00	0,00	0,00
SA4	Saldo (4) Geldfluss aus der Finanzierungstätigkeit (35 – 36)	0,00	0,00	0,00
SA5	Saldo (5) Geldfluss aus der voranschlagswirksamen Gebarung (Saldo 3 + Saldo 4)	-16 500,00	-13 100,00	-16 292,96

Dienstleistungen (Gruppe 8)

MVAG	Mittelverwendungs- und aufbringungsgruppen (1. und 2. Ebene)	VA 2026	VA 2025	RA 2024
311	Einzahlungen aus operativer Verwaltungstätigkeit	2 666 500,00	2 554 600,00	2 143 523,92
3111	Einzahlungen aus eigenen Abgaben			
3112	Einzahlungen aus Ertragsanteilen			
3113	Einzahlungen aus Gebühren	1 448 200,00	1 422 200,00	1 325 434,61
3114	Einzahlungen aus Leistungen	96 200,00	88 500,00	86 267,59
3115	Einzahlungen aus Besitz und wirtschaftlicher Tätigkeit	93 700,00	92 200,00	129 457,29
3116	Einzahlungen aus Veräußerung von geringwertigen Wirtschaftsgütern (GWG) und sonstige Einzahlungen	1 028 400,00	951 700,00	602 364,43
312	Einzahlungen aus Transfers	66 000,00	61 000,00	128 017,05
3121	Transferzahlungen von Trägern des öffentlichen Rechts	66 000,00	61 000,00	128 017,05
3122	Transferzahlungen von Beteiligungen			
3123	Transferzahlungen von Unternehmen (inkl. Finanzunternehmen)			
3124	Transferzahlungen von Haushalten und Organisationen ohne Erwerbscharakter			
3125	Transferzahlungen vom Ausland			
3126	Investitions- und Tilgungszuschüsse zwischen Unternehmungen und Betrieben der Gebietskörperschaft und der Gebietskörperschaft			
313	Einzahlungen aus Finanzerträgen	0,00	0,00	0,00
3131	Einzahlungen aus Zinserträgen			
3132	Einzahlungen aus Zinsen aus derivativen Finanzinstrumenten mit und ohne Grundgeschäft			
3133	Einzahlungen aus Gewinnentnahmen von marktbestimmten Betrieben			
3134	Sonstige Einzahlungen aus Finanzerträgen			
3135	Einzahlungen aus Dividenden/Gewinnausschüttungen			
31	Summe Einzahlungen operative Gebarung	2 732 500,00	2 615 600,00	2 271 540,97
321	Auszahlungen aus Personalaufwand	642 600,00	626 900,00	560 451,66
3211	Auszahlungen für Personalaufwand (Bezüge, Nebengebühren, und Mehrleistungsvergütungen)	500 500,00	497 100,00	444 740,42
3212	Auszahlungen für gesetzliche und freiwillige Sozialaufwendungen	142 100,00	129 800,00	115 711,24
3213	Auszahlungen aus sonstigem Personalaufwand			
322	Auszahlungen aus Sachaufwand	1 603 900,00	1 500 500,00	1 186 274,34
3221	Auszahlungen für Gebrauchs- und Verbrauchsgüter, Handelswaren	882 400,00	860 900,00	579 695,85
3222	Auszahlungen für Verwaltungs- und Betriebsaufwand	100 700,00	99 700,00	102 490,14
3223	Auszahlungen für Leasing- und Mietaufwand	86 500,00	84 500,00	67 011,71
3224	Auszahlungen für Instandhaltung	163 300,00	94 800,00	106 622,15
3225	Sonstige Auszahlungen aus Sachaufwand	371 000,00	360 600,00	330 454,49
3226	Auszahlungen aus der Inanspruchnahme von Haftungen			
323	Auszahlungen aus Transfers	329 700,00	307 700,00	296 822,16
3231	Transferzahlungen an Träger des öffentlichen Rechts	78 600,00	78 500,00	73 366,28

Dienstleistungen (Gruppe 8)

MVAG	Mittelverwendungs- und aufbringungsgruppen (1. und 2. Ebene)	VA 2026	VA 2025	RA 2024
3232	Transferzahlungen an Beteiligungen			
3233	Transferzahlungen an Unternehmen (inkl. Finanzunternehmen)	251 100,00	229 200,00	223 455,88
3234	Transferzahlungen an Haushalte und Organisationen ohne Erwerbscharakter			
3235	Transferzahlungen an das Ausland			
3236	Investitions- und Tilgungszuschüsse zwischen Unternehmungen und Betrieben der Gebietskörperschaft und der Gebietskörperschaft			
324	Auszahlungen aus Finanzaufwand	90 600,00	93 100,00	106 020,05
3241	Auszahlungen für Zinsen	85 400,00	88 700,00	103 158,97
3242	Auszahlungen für Zinsen aus derivativen Finanzinstrumenten mit und ohne Grundgeschäft			
3243	Auszahlungen aus Gewinnentnahmen von marktbestimmten Betrieben			
3244	Sonstige Auszahlungen aus Finanzaufwendungen	5 200,00	4 400,00	2 861,08
32	Summe Auszahlungen operative Gebarung	2 666 800,00	2 528 200,00	2 149 568,21
SA1	Saldo (1) Geldfluss aus der operativen Gebarung (31 – 32)	65 700,00	87 400,00	121 972,76
331	Einzahlungen aus der Investitionstätigkeit	0,00	0,00	0,00
3311	Einzahlungen aus der Veräußerung von immateriellem Vermögen			
3312	Einzahlungen aus der Veräußerung von Grundstücken und Grundstückeinrichtungen			
3313	Einzahlungen aus der Veräußerung von Gebäuden und Bauten			
3314	Einzahlungen aus der Veräußerung von technischen Anlagen, Fahrzeugen und Maschinen			
3315	Einzahlungen aus der Veräußerung von Amts-, Betriebs- und Geschäftsausstattung			
3316	Einzahlungen aus der Veräußerung von Kulturgütern			
3317	Einzahlungen aus der Veräußerung von Beteiligungen			
3318	Einzahlungen aus der Veräußerung von kofinanzierten Schutzbauten			
332	Einzahlungen aus der Rückzahlung von Darlehen sowie gewährten Vorschüssen	0,00	0,00	0,00
3321	Einzahlungen aus Darlehen an Träger des öffentlichen Rechts			
3322	Einzahlungen aus Darlehen an Beteiligungen			
3323	Einzahlungen aus Darlehen an Unternehmen und Haushalte			
3325	Einzahlungen aus Vorschüssen und Anzahlungen			
333	Einzahlungen aus Kapitaltransfers	131 500,00	176 500,00	68 121,51
3331	Kapitaltransferzahlungen von Trägern des öffentlichen Rechts	116 500,00	151 000,00	53 540,90
3332	Kapitaltransferzahlungen von Beteiligungen			
3333	Kapitaltransferzahlungen von Unternehmen			
3334	Kapitaltransferzahlungen von Haushalten und Organisationen ohne Erwerbscharakter	15 000,00	25 500,00	14 580,61
3335	Kapitaltransferzahlungen vom Ausland			
33	Summe Einzahlungen investive Gebarung	131 500,00	176 500,00	68 121,51

Dienstleistungen (Gruppe 8)

MVAG	Mittelverwendungs- und aufbringungsgruppen (1. und 2. Ebene)	VA 2026	VA 2025	RA 2024
341	Auszahlungen aus der Investitionstätigkeit	403 600,00	692 800,00	539 537,07
3411	Auszahlungen für den Erwerb von immateriellem Vermögen	58 600,00	70 000,00	15 382,45
3412	Auszahlungen für den Erwerb von Grundstücken und Grundstückseinrichtungen	295 000,00	438 500,00	26 783,11
3413	Auszahlungen für den Erwerb von Gebäuden und Bauten	50 000,00	32 000,00	454 234,18
3414	Auszahlungen für den Erwerb von technischen Anlagen, Fahrzeugen und Maschinen		49 700,00	16 215,00
3415	Auszahlungen für den Erwerb von Amts-, Betriebs- und Geschäftsausstattung		102 600,00	26 922,33
3416	Auszahlungen für den Erwerb von Kulturgütern			
3417	Auszahlungen für den Erwerb von Beteiligungen			
3418	Auszahlungen für den Erwerb von kofinanzierten Schutzbauten			
342	Auszahlungen aus der Gewährung von Darlehen sowie gewährten Vorschüssen	0,00	0,00	0,00
3421	Auszahlungen von Darlehen an Träger des öffentlichen Rechts			
3422	Auszahlungen von Darlehen an Beteiligungen			
3423	Auszahlungen von Darlehen an Unternehmen und Haushalte			
3425	Auszahlungen von Vorschüssen und Anzahlungen			
343	Auszahlungen aus Kapitaltransfers	0,00	0,00	0,00
3431	Kapitaltransferzahlungen an Träger des öffentlichen Rechts			
3432	Kapitaltransferzahlungen an Beteiligungen			
3433	Kapitaltransferzahlungen an Unternehmen (Finanzunternehmen)			
3434	Kapitaltransferzahlungen an Haushalte und Organisationen ohne Erwerbscharakter			
3435	Kapitaltransferzahlungen an das Ausland			
34	Summe Auszahlungen investive Gebarung	403 600,00	692 800,00	539 537,07
SA2	Saldo (2) Geldfluss aus der investiven Gebarung (33 – 34)	-272 100,00	-516 300,00	-471 415,56
SA3	Saldo (3) Nettofinanzierungssaldo (Saldo 1 + Saldo 2)	-206 400,00	-428 900,00	-349 442,80
351	Einzahlungen aus der Aufnahme von Finanzschulden	165 000,00	547 000,00	0,00
3511	Einzahlungen aus empfangenen Darlehen von öffentlichen Körperschaften und Rechtsträgern			
3512	Einzahlungen aus empfangenen Darlehen von Beteiligungen			
3513	Einzahlungen aus empfangenen Darlehen von Unternehmen und privaten Haushalten			
3514	Einzahlungen aus Finanzschulden (Finanzunternehmen)	165 000,00	547 000,00	
3515	Einzahlungen aus Aufnahmen von Leasingverbindlichkeiten			
353	Einzahlungen infolge eines Kapitaltausches bei derivativen Finanzinstrumenten mit Grundgeschäft	0,00	0,00	0,00
3530	Einzahlungen infolge eines Kapitaltausches bei derivativen Finanzinstrumenten mit Grundgeschäft			
355	Einzahlungen aus dem Abgang von Finanzinstrumenten	0,00	0,00	0,00

Dienstleistungen (Gruppe 8)

MVAG	Mittelverwendungs- und aufbringungsgruppen (1. und 2. Ebene)	VA 2026	VA 2025	RA 2024
3550	Einzahlungen aus dem Abgang von Finanzinstrumenten			
35	Summe Einzahlungen aus der Finanzierungstätigkeit	165 000,00	547 000,00	0,00
361	Auszahlungen aus der Tilgung von Finanzschulden	380 600,00	377 700,00	423 015,80
3611	Auszahlungen aus empfangenen Darlehen von öffentlichen Körperschaften und Rechtsträgern			
3612	Auszahlungen aus empfangenen Darlehen von Beteiligungen			
3613	Auszahlungen aus empfangenen Darlehen von Unternehmen und privaten Haushalten			
3614	Auszahlungen aus Finanzschulden	380 600,00	377 700,00	423 015,80
3615	Auszahlungen aus Rückzahlungen von Leasingverbindlichkeiten			
363	Auszahlungen infolge eines Kapitaltausches bei derivativen Finanzinstrumenten mit Grundgeschäft	0,00	0,00	0,00
3630	Auszahlungen infolge eines Kapitaltausches bei derivativen Finanzinstrumenten mit Grundgeschäft			
365	Auszahlungen für den Erwerb von Finanzinstrumenten	0,00	0,00	0,00
3650	Auszahlungen für den Erwerb von Finanzinstrumenten			
36	Summe Auszahlungen aus der Finanzierungstätigkeit	380 600,00	377 700,00	423 015,80
SA4	Saldo (4) Geldfluss aus der Finanzierungstätigkeit (35 – 36)	-215 600,00	169 300,00	-423 015,80
SA5	Saldo (5) Geldfluss aus der voranschlagswirksamen Gebarung (Saldo 3 + Saldo 4)	-422 000,00	-259 600,00	-772 458,60

Finanzwirtschaft (Gruppe 9)

MVAG	Mittelverwendungs- und aufbringungsgruppen (1. und 2. Ebene)	VA 2026	VA 2025	RA 2024
311	Einzahlungen aus operativer Verwaltungstätigkeit	3 916 000,00	3 737 800,00	3 787 401,20
3111	Einzahlungen aus eigenen Abgaben	754 300,00	764 100,00	771 539,77
3112	Einzahlungen aus Ertragsanteilen	3 128 000,00	2 950 000,00	2 967 193,55
3113	Einzahlungen aus Gebühren			
3114	Einzahlungen aus Leistungen	3 600,00	3 600,00	3 562,81
3115	Einzahlungen aus Besitz und wirtschaftlicher Tätigkeit			
3116	Einzahlungen aus Veräußerung von geringwertigen Wirtschaftsgütern (GWG) und sonstige Einzahlungen	30 100,00	20 100,00	45 105,07
312	Einzahlungen aus Transfers	532 700,00	666 600,00	470 691,96
3121	Transferzahlungen von Trägern des öffentlichen Rechts	492 700,00	626 600,00	430 691,96
3122	Transferzahlungen von Beteiligungen	40 000,00	40 000,00	40 000,00
3123	Transferzahlungen von Unternehmen (inkl. Finanzunternehmen)			
3124	Transferzahlungen von Haushalten und Organisationen ohne Erwerbscharakter			
3125	Transferzahlungen vom Ausland			
3126	Investitions- und Tilgungszuschüsse zwischen Unternehmungen und Betrieben der Gebietskörperschaft und der Gebietskörperschaft			
313	Einzahlungen aus Finanzerträgen	5 000,00	8 900,00	31 441,11
3131	Einzahlungen aus Zinserträgen	5 000,00	8 900,00	31 441,11
3132	Einzahlungen aus Zinsen aus derivativen Finanzinstrumenten mit und ohne Grundgeschäft			
3133	Einzahlungen aus Gewinnentnahmen von marktbestimmten Betrieben			
3134	Sonstige Einzahlungen aus Finanzerträgen			
3135	Einzahlungen aus Dividenden/Gewinnausschüttungen			
31	Summe Einzahlungen operative Gebarung	4 453 700,00	4 413 300,00	4 289 534,27
321	Auszahlungen aus Personalaufwand	43 600,00	42 700,00	42 066,70
3211	Auszahlungen für Personalaufwand (Bezüge, Nebengebühren, und Mehrleistungsvergütungen)	33 900,00	34 000,00	34 192,89
3212	Auszahlungen für gesetzliche und freiwillige Sozialaufwendungen	9 700,00	8 700,00	7 873,81
3213	Auszahlungen aus sonstigem Personalaufwand			
322	Auszahlungen aus Sachaufwand	10 000,00	10 100,00	15 335,43
3221	Auszahlungen für Gebrauchs- und Verbrauchsgüter, Handelswaren	1 000,00	400,00	444,77
3222	Auszahlungen für Verwaltungs- und Betriebsaufwand			
3223	Auszahlungen für Leasing- und Mietaufwand	3 400,00	3 300,00	3 191,62
3224	Auszahlungen für Instandhaltung			
3225	Sonstige Auszahlungen aus Sachaufwand	5 600,00	6 400,00	11 699,04
3226	Auszahlungen aus der Inanspruchnahme von Haftungen			
323	Auszahlungen aus Transfers	0,00	0,00	0,00
3231	Transferzahlungen an Träger des öffentlichen Rechts			

Finanzwirtschaft (Gruppe 9)

MVAG	Mittelverwendungs- und aufbringungsgruppen (1. und 2. Ebene)	VA 2026	VA 2025	RA 2024
3232	Transferzahlungen an Beteiligungen			
3233	Transferzahlungen an Unternehmen (inkl. Finanzunternehmen)			
3234	Transferzahlungen an Haushalte und Organisationen ohne Erwerbscharakter			
3235	Transferzahlungen an das Ausland			
3236	Investitions- und Tilgungszuschüsse zwischen Unternehmungen und Betrieben der Gebietskörperschaft und der Gebietskörperschaft			
324	Auszahlungen aus Finanzaufwand	4 300,00	3 300,00	2 568,14
3241	Auszahlungen für Zinsen	1 500,00	600,00	
3242	Auszahlungen für Zinsen aus derivativen Finanzinstrumenten mit und ohne Grundgeschäft			
3243	Auszahlungen aus Gewinnentnahmen von marktbestimmten Betrieben			
3244	Sonstige Auszahlungen aus Finanzaufwendungen	2 800,00	2 700,00	2 568,14
32	Summe Auszahlungen operative Gebarung	57 900,00	56 100,00	59 970,27
SA1	Saldo (1) Geldfluss aus der operativen Gebarung (31 – 32)	4 395 800,00	4 357 200,00	4 229 564,00
331	Einzahlungen aus der Investitionstätigkeit	0,00	0,00	0,00
3311	Einzahlungen aus der Veräußerung von immateriellem Vermögen			
3312	Einzahlungen aus der Veräußerung von Grundstücken und Grundstückeinrichtungen			
3313	Einzahlungen aus der Veräußerung von Gebäuden und Bauten			
3314	Einzahlungen aus der Veräußerung von technischen Anlagen, Fahrzeugen und Maschinen			
3315	Einzahlungen aus der Veräußerung von Amts-, Betriebs- und Geschäftsausstattung			
3316	Einzahlungen aus der Veräußerung von Kulturgütern			
3317	Einzahlungen aus der Veräußerung von Beteiligungen			
3318	Einzahlungen aus der Veräußerung von kofinanzierten Schutzbauten			
332	Einzahlungen aus der Rückzahlung von Darlehen sowie gewährten Vorschüssen	0,00	0,00	0,00
3321	Einzahlungen aus Darlehen an Träger des öffentlichen Rechts			
3322	Einzahlungen aus Darlehen an Beteiligungen			
3323	Einzahlungen aus Darlehen an Unternehmen und Haushalte			
3325	Einzahlungen aus Vorschüssen und Anzahlungen			
333	Einzahlungen aus Kapitaltransfers	0,00	0,00	0,00
3331	Kapitaltransferzahlungen von Trägern des öffentlichen Rechts			
3332	Kapitaltransferzahlungen von Beteiligungen			
3333	Kapitaltransferzahlungen von Unternehmen			
3334	Kapitaltransferzahlungen von Haushalten und Organisationen ohne Erwerbscharakter			
3335	Kapitaltransferzahlungen vom Ausland			
33	Summe Einzahlungen investive Gebarung	0,00	0,00	0,00

Finanzwirtschaft (Gruppe 9)

MVAG	Mittelverwendungs- und aufbringungsgruppen (1. und 2. Ebene)	VA 2026	VA 2025	RA 2024
341	Auszahlungen aus der Investitionstätigkeit	0,00	0,00	0,00
3411	Auszahlungen für den Erwerb von immateriellem Vermögen			
3412	Auszahlungen für den Erwerb von Grundstücken und Grundstückseinrichtungen			
3413	Auszahlungen für den Erwerb von Gebäuden und Bauten			
3414	Auszahlungen für den Erwerb von technischen Anlagen, Fahrzeugen und Maschinen			
3415	Auszahlungen für den Erwerb von Amts-, Betriebs- und Geschäftsausstattung			
3416	Auszahlungen für den Erwerb von Kulturgütern			
3417	Auszahlungen für den Erwerb von Beteiligungen			
3418	Auszahlungen für den Erwerb von kofinanzierten Schutzbauten			
342	Auszahlungen aus der Gewährung von Darlehen sowie gewährten Vorschüssen	0,00	0,00	0,00
3421	Auszahlungen von Darlehen an Träger des öffentlichen Rechts			
3422	Auszahlungen von Darlehen an Beteiligungen			
3423	Auszahlungen von Darlehen an Unternehmen und Haushalte			
3425	Auszahlungen von Vorschüssen und Anzahlungen			
343	Auszahlungen aus Kapitaltransfers	0,00	0,00	0,00
3431	Kapitaltransferzahlungen an Träger des öffentlichen Rechts			
3432	Kapitaltransferzahlungen an Beteiligungen			
3433	Kapitaltransferzahlungen an Unternehmen (Finanzunternehmen)			
3434	Kapitaltransferzahlungen an Haushalte und Organisationen ohne Erwerbscharakter			
3435	Kapitaltransferzahlungen an das Ausland			
34	Summe Auszahlungen investive Gebarung	0,00	0,00	0,00
SA2	Saldo (2) Geldfluss aus der investiven Gebarung (33 – 34)	0,00	0,00	0,00
SA3	Saldo (3) Nettofinanzierungssaldo (Saldo 1 + Saldo 2)	4 395 800,00	4 357 200,00	4 229 564,00
351	Einzahlungen aus der Aufnahme von Finanzschulden	0,00	0,00	0,00
3511	Einzahlungen aus empfangenen Darlehen von öffentlichen Körperschaften und Rechtsträgern			
3512	Einzahlungen aus empfangenen Darlehen von Beteiligungen			
3513	Einzahlungen aus empfangenen Darlehen von Unternehmen und privaten Haushalten			
3514	Einzahlungen aus Finanzschulden (Finanzunternehmen)			
3515	Einzahlungen aus Aufnahmen von Leasingverbindlichkeiten			
353	Einzahlungen infolge eines Kapitaltausches bei derivativen Finanzinstrumenten mit Grundgeschäft	0,00	0,00	0,00
3530	Einzahlungen infolge eines Kapitaltausches bei derivativen Finanzinstrumenten mit Grundgeschäft			
355	Einzahlungen aus dem Abgang von Finanzinstrumenten	0,00	0,00	0,00

Finanzwirtschaft (Gruppe 9)

MVAG	Mittelverwendungs- und aufbringungsgruppen (1. und 2. Ebene)	VA 2026	VA 2025	RA 2024
3550	Einzahlungen aus dem Abgang von Finanzinstrumenten			
35	Summe Einzahlungen aus der Finanzierungstätigkeit	0,00	0,00	0,00
361	Auszahlungen aus der Tilgung von Finanzschulden	0,00	0,00	0,00
3611	Auszahlungen aus empfangenen Darlehen von öffentlichen Körperschaften und Rechtsträgern			
3612	Auszahlungen aus empfangenen Darlehen von Beteiligungen			
3613	Auszahlungen aus empfangenen Darlehen von Unternehmen und privaten Haushalten			
3614	Auszahlungen aus Finanzschulden			
3615	Auszahlungen aus Rückzahlungen von Leasingverbindlichkeiten			
363	Auszahlungen infolge eines Kapitaltausches bei derivativen Finanzinstrumenten mit Grundgeschäft	0,00	0,00	0,00
3630	Auszahlungen infolge eines Kapitaltausches bei derivativen Finanzinstrumenten mit Grundgeschäft			
365	Auszahlungen für den Erwerb von Finanzinstrumenten	0,00	0,00	0,00
3650	Auszahlungen für den Erwerb von Finanzinstrumenten			
36	Summe Auszahlungen aus der Finanzierungstätigkeit	0,00	0,00	0,00
SA4	Saldo (4) Geldfluss aus der Finanzierungstätigkeit (35 – 36)	0,00	0,00	0,00
SA5	Saldo (5) Geldfluss aus der voranschlagswirksamen Gebarung (Saldo 3 + Saldo 4)	4 395 800,00	4 357 200,00	4 229 564,00

Ergebnis- und Finanzierungsvoranschlag Detailnachweis

		MVAG		VC QU	Ergebnisvoranschlag			Finanzierungsvoranschlag		
		EH	FH		VA 2026	VA 2025	RA 2024	VA 2026	VA 2025	RA 2024
0 Vertretungskörper und allgemeine Verwaltung										
00	Gewählte Gemeindeorgane									
000	Gewählte Gemeindeorgane									
000000	Gemeindevertretung									
Operative Gebarung										
SU 21 / 31	Summe Erträge / Einzahlungen operative Gebarung				0,00	0,00	0,00	0,00	0,00	0,00
1/000000-5	Personalkonten verdichtet	22	32		1 100,00	1 100,00	1 055,32	1 100,00	1 100,00	1 055,32
1/000000-670000	Versicherungen	2222	3222	24	1 700,00	1 700,00	1 630,05	1 700,00	1 700,00	1 630,05
1/000000-721000	Bezüge der Gemeindeorgane	2225	3225	22	286 000,00	281 000,00	266 117,16	286 000,00	281 000,00	266 117,16
1/000000-721100	Diäten Reisegebühren	2225	3225	22	700,00	700,00	783,30	700,00	700,00	750,96
1/000000-721200	DGB/BVA Mandatare	2225	3225	22	18 600,00	18 200,00	17 364,90	18 600,00	18 200,00	17 364,90
1/000000-723000	Amtspauschalien und Repräsentationen	2225	3225	24	3 000,00	3 000,00	3 182,47	3 000,00	3 000,00	2 505,57
1/000000-760000	Pensionen und sonstige Ruhebezüge einschließlich DGB	2234	3234	21	32 200,00	31 200,00	29 853,32	32 200,00	31 200,00	29 853,32
SU 22 / 32	Summe Aufwendungen / Auszahlungen operative Gebarung				343 300,00	336 900,00	319 986,52	343 300,00	336 900,00	319 277,28
SA 0 / SA 1	(0) Nettoergebnis (21 - 22) / (1) Geldfluss operative Gebarung (31 - 32)				-343 300,00	-336 900,00	-319 986,52	-343 300,00	-336 900,00	-319 277,28
SA01	Saldo (01) Haushaltsrücklagen (230 - 240)				0,00	0,00	0,00	0,00	0,00	0,00
SA00	Saldo (00) Nettoergebnis nach Haushaltsrücklagen (Saldo 0 + Saldo 01)				-343 300,00	-336 900,00	-319 986,52			
Investive Gebarung										
SU 33	Summe Einzahlungen investive Gebarung							0,00	0,00	0,00
SU 34	Summe Auszahlungen investive Gebarung							0,00	0,00	0,00
SA2	Saldo (2) Geldfluss aus der Investiven Gebarung (33 - 34)							0,00	0,00	0,00
SA3	Saldo (3) Nettofinanzierungssaldo (Saldo 1 + Saldo 2)							-343 300,00	-336 900,00	-319 277,28
Finanzierungstätigkeit										
SU 35	Summe Einzahlungen aus der Finanzierungstätigkeit							0,00	0,00	0,00
SU 36	Summe Auszahlungen aus der Finanzierungstätigkeit							0,00	0,00	0,00
SA4	Saldo (4) Geldfluss aus der Finanzierungstätigkeit (35 - 36)							0,00	0,00	0,00
SA5	Saldo (5) Geldfluss aus der voranschlagswirksamen Gebarung (Saldo 3 + Saldo 4)							-343 300,00	-336 900,00	-319 277,28
01	Hauptverwaltung									
010	Zentralamt									
010000	Gemeindeamt									
Operative Gebarung										
2/010000+808000	Erlöse Verkauf Druckerzeugnisse, Waren	2116	3116	16	400,00	500,00	454,60	400,00	500,00	406,60
SU 21 / 31	Summe Erträge / Einzahlungen operative Gebarung				400,00	500,00	454,60	400,00	500,00	406,60
1/010000-400000	Geringwertige Wirtschaftsgüter (GWG)	2221	3221	23	1 500,00	1 500,00	1 532,63	1 500,00	1 500,00	1 977,40

		MVAG		VC QU	Ergebnisvoranschlag			Finanzierungsvoranschlag		
		EH	FH		VA 2026	VA 2025	RA 2024	VA 2026	VA 2025	RA 2024
1/010000-454000	Reinigungsmittel	2221	3221	23	500,00	400,00	63,41	500,00	400,00	63,41
1/010000-456000	Schreib-, Zeichen- und sonstige Büromittel	2221	3221	23	1 500,00	1 400,00	2 372,77	1 500,00	1 400,00	2 372,77
1/010000-457000	Druckwerke	2221	3221	23	600,00	600,00	334,42	600,00	600,00	334,42
1/010000-459000	Sonstige Verbrauchsgüter	2221	3221	23	400,00	300,00	201,13	400,00	300,00	201,13
1/010000-5	Personalkonten verdichtet	22	32		257 200,00	246 300,00	223 583,85	255 800,00	244 400,00	223 072,54
1/010000-618000	Instandhaltung Amtsausstattung	2224	3224		100,00	100,00	88,39	100,00	100,00	88,39
1/010000-630000	Postdienste	2222	3222	24	11 500,00	11 000,00	9 768,73	11 500,00	11 000,00	9 768,69
1/010000-631000	Telekommunikationsdienste	2222	3222	24	6 800,00	6 700,00	6 410,38	6 800,00	6 700,00	6 161,36
1/010000-640000	Rechts- und Beratungsaufwand	2222	3222	24	7 500,00	7 500,00	9 847,77	7 500,00	7 500,00	9 847,77
1/010000-670000	Versicherungen	2222	3222	24	5 600,00	2 200,00	7 498,01	5 600,00	2 200,00	7 498,01
1/010000-680000	Planmäßige Abschreibung	2226			2 100,00	2 000,00	1 985,09			
1/010000-683000	Verluste aus dem Abgang von Sachanlagen und immateriellen Vermögenswerten	2226				500,00				
1/010000-700000	SW/HW - laufende Entgelte (SaaS)	2223	3223	24	12 200,00	12 000,00	8 843,49	12 200,00	12 000,00	8 796,44
1/010000-700500	Miete Kopiergeräte	2223	3223	24	2 500,00	2 300,00	2 624,62	2 500,00	2 300,00	2 322,33
1/010000-724000	Reisegebühren	2225	3225	24	300,00	400,00	226,68	300,00	400,00	226,68
1/010000-728000	Entgelte für sonstige Leistungen	2225	3225	24	1 500,00	1 500,00	803,46	1 500,00	1 500,00	981,96
1/010000-728500	Wartung IT SW/HW	2225	3225	24	2 000,00	4 500,00	1 145,76	2 000,00	4 500,00	1 055,76
SU 22 / 32	Summe Aufwendungen / Auszahlungen operative Gebarung				313 800,00	301 200,00	277 330,59	310 300,00	296 800,00	274 769,06
SA 0 / SA 1	(0) Nettoergebnis (21 - 22) / (1) Geldfluss operative Gebarung (31 - 32)				-313 400,00	-300 700,00	-276 875,99	-309 900,00	-296 300,00	-274 362,46
SA01	Saldo (01) Haushaltsrücklagen (230 - 240)				0,00	0,00	0,00	0,00	0,00	0,00
SA00	Saldo (00) Nettoergebnis nach Haushaltsrücklagen (Saldo 0 + Saldo 01)				-313 400,00	-300 700,00	-276 875,99			
Investive Gebarung										
SU 33	Summe Einzahlungen investive Gebarung							0,00	0,00	0,00
1/010000-042000	Amts-, Betriebs- und Geschäftsausstattung			3415 2 41				2 000,00	3 500,00	1 199,00
1/010000-070000	Softwarelizenzen			3411 2 42					2 000,00	
SU 34	Summe Auszahlungen investive Gebarung							2 000,00	5 500,00	1 199,00
SA2	Saldo (2) Geldfluss aus der Investiven Gebarung (33 - 34)							-2 000,00	-5 500,00	-1 199,00
SA3	Saldo (3) Nettofinanzierungssaldo (Saldo 1 + Saldo 2)							-311 900,00	-301 800,00	-275 561,46
Finanzierungstätigkeit										
SU 35	Summe Einzahlungen aus der Finanzierungstätigkeit							0,00	0,00	0,00
SU 36	Summe Auszahlungen aus der Finanzierungstätigkeit							0,00	0,00	0,00
SA4	Saldo (4) Geldfluss aus der Finanzierungstätigkeit (35 - 36)							0,00	0,00	0,00
SA5	Saldo (5) Geldfluss aus der voranschlagswirksamen Gebarung (Saldo 3 + Saldo 4)							-311 900,00	-301 800,00	-275 561,46

		MVAG VC QU			Ergebnisvoranschlag			Finanzierungsvoranschlag		
		EH	FH		VA 2026	VA 2025	RA 2024	VA 2026	VA 2025	RA 2024
015	Pressestelle, Amtsblatt und Öffentlichkeitsarbeit									
015000	Gemeindezeitung									
Operative Gebarung										
2/015000+810000	Abonnements	2114	3114	13			15,00			15,00
2/015000+810100	Erlöse Inserate	2114	3114	13	4 000,00	4 000,00	6 580,00	4 000,00	4 000,00	6 587,00
SU 21 / 31	Summe Erträge / Einzahlungen operative Gebarung				4 000,00	4 000,00	6 595,00	4 000,00	4 000,00	6 602,00
1/015000-457000	Druckkosten	2221	3221	23	4 000,00	4 000,00	8 432,25	4 000,00	4 000,00	8 432,25
1/015000-630000	Postdienste	2222	3222	24	800,00	900,00	1 590,23	800,00	900,00	1 524,00
1/015000-728000	Entgelte für sonstige Leistungen	2225	3225	24	1 000,00	1 000,00	4 240,00	1 000,00	1 000,00	4 240,00
SU 22 / 32	Summe Aufwendungen / Auszahlungen operative Gebarung				5 800,00	5 900,00	14 262,48	5 800,00	5 900,00	14 196,25
SA 0 / SA 1	(0) Nettoergebnis (21 - 22) / (1) Geldfluss operative Gebarung (31 - 32)				-1 800,00	-1 900,00	-7 667,48	-1 800,00	-1 900,00	-7 594,25
SA01	Saldo (01) Haushaltsrücklagen (230 - 240)				0,00	0,00	0,00	0,00	0,00	0,00
SA00	Saldo (00) Nettoergebnis nach Haushaltsrücklagen (Saldo 0 + Saldo 01)				-1 800,00	-1 900,00	-7 667,48			
Investive Gebarung										
SU 33	Summe Einzahlungen investive Gebarung							0,00	0,00	0,00
SU 34	Summe Auszahlungen investive Gebarung							0,00	0,00	0,00
SA2	Saldo (2) Geldfluss aus der Investiven Gebarung (33 - 34)							0,00	0,00	0,00
SA3	Saldo (3) Nettofinanzierungssaldo (Saldo 1 + Saldo 2)							-1 800,00	-1 900,00	-7 594,25
Finanzierungstätigkeit										
SU 35	Summe Einzahlungen aus der Finanzierungstätigkeit							0,00	0,00	0,00
SU 36	Summe Auszahlungen aus der Finanzierungstätigkeit							0,00	0,00	0,00
SA4	Saldo (4) Geldfluss aus der Finanzierungstätigkeit (35 - 36)							0,00	0,00	0,00
SA5	Saldo (5) Geldfluss aus der voranschlagswirksamen Gebarung (Saldo 3 + Saldo 4)							-1 800,00	-1 900,00	-7 594,25
019	Repräsentation									
019000	Repräsentationen									
Operative Gebarung										
SU 21 / 31	Summe Erträge / Einzahlungen operative Gebarung				0,00	0,00	0,00	0,00	0,00	0,00
1/019000-723000	Repräsentationsauslagen	2225	3225	24	1 000,00	1 000,00	248,40	1 000,00	1 000,00	248,40
SU 22 / 32	Summe Aufwendungen / Auszahlungen operative Gebarung				1 000,00	1 000,00	248,40	1 000,00	1 000,00	248,40
SA 0 / SA 1	(0) Nettoergebnis (21 - 22) / (1) Geldfluss operative Gebarung (31 - 32)				-1 000,00	-1 000,00	-248,40	-1 000,00	-1 000,00	-248,40
SA01	Saldo (01) Haushaltsrücklagen (230 - 240)				0,00	0,00	0,00	0,00	0,00	0,00
SA00	Saldo (00) Nettoergebnis nach Haushaltsrücklagen (Saldo 0 + Saldo 01)				-1 000,00	-1 000,00	-248,40			
Investive Gebarung										
SU 33	Summe Einzahlungen investive Gebarung							0,00	0,00	0,00
SU 34	Summe Auszahlungen investive Gebarung							0,00	0,00	0,00
SA2	Saldo (2) Geldfluss aus der Investiven Gebarung (33 - 34)							0,00	0,00	0,00
SA3	Saldo (3) Nettofinanzierungssaldo (Saldo 1 + Saldo 2)							-1 000,00	-1 000,00	-248,40

		MVAG VC QU			Ergebnisvoranschlag			Finanzierungsvoranschlag		
		EH	FH		VA 2026	VA 2025	RA 2024	VA 2026	VA 2025	RA 2024
Finanzierungstätigkeit										
SU 35	Summe Einzahlungen aus der Finanzierungstätigkeit							0,00	0,00	0,00
SU 36	Summe Auszahlungen aus der Finanzierungstätigkeit							0,00	0,00	0,00
SA4	Saldo (4) Geldfluss aus der Finanzierungstätigkeit (35 – 36)							0,00	0,00	0,00
SA5	Saldo (5) Geldfluss aus der voranschlagswirksamen Gebarung (Saldo 3 + Saldo 4)							-1 000,00	-1 000,00	-248,40
02 Hauptverwaltung										
021 Statistisches Amt										
021000 Statistik										
Operative Gebarung										
2/021000+816000	Ersatz für statistische Erhebungen	2114	3114	13	300,00	300,00	292,82	300,00	300,00	292,82
SU 21 / 31	Summe Erträge / Einzahlungen operative Gebarung				300,00	300,00	292,82	300,00	300,00	292,82
SU 22 / 32	Summe Aufwendungen / Auszahlungen operative Gebarung				0,00	0,00	0,00	0,00	0,00	0,00
SA 0 / SA 1	(0) Nettoergebnis (21 - 22) / (1) Geldfluss operative Gebarung (31 – 32)				300,00	300,00	292,82	300,00	300,00	292,82
SA01	Saldo (01) Haushaltsrücklagen (230 - 240)				0,00	0,00	0,00	0,00	0,00	0,00
SA00	Saldo (00) Nettoergebnis nach Haushaltsrücklagen (Saldo 0 + Saldo 01)				300,00	300,00	292,82			
Investive Gebarung										
SU 33	Summe Einzahlungen investive Gebarung							0,00	0,00	0,00
SU 34	Summe Auszahlungen investive Gebarung							0,00	0,00	0,00
SA2	Saldo (2) Geldfluss aus der Investiven Gebarung (33 – 34)							0,00	0,00	0,00
SA3	Saldo (3) Nettofinanzierungssaldo (Saldo 1 + Saldo 2)							300,00	300,00	292,82
Finanzierungstätigkeit										
SU 35	Summe Einzahlungen aus der Finanzierungstätigkeit							0,00	0,00	0,00
SU 36	Summe Auszahlungen aus der Finanzierungstätigkeit							0,00	0,00	0,00
SA4	Saldo (4) Geldfluss aus der Finanzierungstätigkeit (35 – 36)							0,00	0,00	0,00
SA5	Saldo (5) Geldfluss aus der voranschlagswirksamen Gebarung (Saldo 3 + Saldo 4)							300,00	300,00	292,82
022 Standesamt										
022000 Standesamt										
Operative Gebarung										
SU 21 / 31	Summe Erträge / Einzahlungen operative Gebarung				0,00	0,00	0,00	0,00	0,00	0,00
1/022000-752000	Standesamts-/Staatsbürgerschafts- Verband Mödling	2231	3231	26	29 300,00	28 000,00	27 469,05	29 300,00	28 000,00	27 469,05
SU 22 / 32	Summe Aufwendungen / Auszahlungen operative Gebarung				29 300,00	28 000,00	27 469,05	29 300,00	28 000,00	27 469,05
SA 0 / SA 1	(0) Nettoergebnis (21 - 22) / (1) Geldfluss operative Gebarung (31 – 32)				-29 300,00	-28 000,00	-27 469,05	-29 300,00	-28 000,00	-27 469,05
SA01	Saldo (01) Haushaltsrücklagen (230 - 240)				0,00	0,00	0,00	0,00	0,00	0,00
SA00	Saldo (00) Nettoergebnis nach Haushaltsrücklagen (Saldo 0 + Saldo 01)				-29 300,00	-28 000,00	-27 469,05			

	MVAG	VC	QU	Ergebnisvoranschlag			Finanzierungsvoranschlag			
				EH	FH	VA 2026	VA 2025	RA 2024	VA 2026	VA 2025
Investive Gebarung										
SU 33								0,00	0,00	0,00
SU 34								0,00	0,00	0,00
SA2								0,00	0,00	0,00
SA3								-29 300,00	-28 000,00	-27 469,05
Finanzierungstätigkeit										
SU 35								0,00	0,00	0,00
SU 36								0,00	0,00	0,00
SA4								0,00	0,00	0,00
SA5								-29 300,00	-28 000,00	-27 469,05
023 Einwohneramt										
023000 Einwohneramt										
Operative Gebarung										
SU 21 / 31								0,00	0,00	0,00
1/023000-700000				2223	3223	24	3 700,00	3 600,00	3 469,83	3 700,00
1/023000-728500				2225	3225	24	200,00	200,00		200,00
SU 22 / 32								3 900,00	3 800,00	3 469,83
SA 0 / SA 1								-3 900,00	-3 800,00	-3 469,83
SA01								0,00	0,00	0,00
SA00								-3 900,00	-3 800,00	-3 469,83
Investive Gebarung										
SU 33								0,00	0,00	0,00
SU 34								0,00	0,00	0,00
SA2								0,00	0,00	0,00
SA3								-3 900,00	-3 800,00	-3 869,72
Finanzierungstätigkeit										
SU 35								0,00	0,00	0,00
SU 36								0,00	0,00	0,00
SA4								0,00	0,00	0,00
SA5								-3 900,00	-3 800,00	-3 869,72
024 Wahlamt										
024000 Wahlangelegenheiten										
Operative Gebarung										
2/024000+816000				2114	3114	13	1 000,00	5 000,00	5 080,87	1 000,00
SU 21 / 31								1 000,00	5 000,00	5 080,87

		MVAG VC QU			Ergebnisvoranschlag			Finanzierungsvoranschlag		
		EH	FH		VA 2026	VA 2025	RA 2024	VA 2026	VA 2025	RA 2024
1/024000-700000	SW/HW - laufende Entgelte (SaaS)	2223	3223		600,00	500,00		600,00	500,00	
1/024000-728000	Kosten der Wahlen	2225	3225	24	500,00	3 800,00	11 843,66	500,00	3 800,00	11 739,32
SU 22 / 32	Summe Aufwendungen / Auszahlungen operative Gebarung				1 100,00	4 300,00	11 843,66	1 100,00	4 300,00	11 739,32
SA 0 / SA 1	(0) Nettoergebnis (21 - 22) / (1) Geldfluss operative Gebarung (31 - 32)				-100,00	700,00	-6 762,79	-100,00	700,00	-6 658,45
SA01	Saldo (01) Haushaltsrücklagen (230 - 240)				0,00	0,00	0,00	0,00	0,00	0,00
SA00	Saldo (00) Nettoergebnis nach Haushaltsrücklagen (Saldo 0 + Saldo 01)				-100,00	700,00	-6 762,79			
Investive Gebarung										
SU 33	Summe Einzahlungen investive Gebarung							0,00	0,00	0,00
SU 34	Summe Auszahlungen investive Gebarung							0,00	0,00	0,00
SA2	Saldo (2) Geldfluss aus der Investiven Gebarung (33 - 34)							0,00	0,00	0,00
SA3	Saldo (3) Nettofinanzierungssaldo (Saldo 1 + Saldo 2)							-100,00	700,00	-6 658,45
Finanzierungstätigkeit										
SU 35	Summe Einzahlungen aus der Finanzierungstätigkeit							0,00	0,00	0,00
SU 36	Summe Auszahlungen aus der Finanzierungstätigkeit							0,00	0,00	0,00
SA4	Saldo (4) Geldfluss aus der Finanzierungstätigkeit (35 - 36)							0,00	0,00	0,00
SA5	Saldo (5) Geldfluss aus der voranschlagswirksamen Gebarung (Saldo 3 + Saldo 4)							-100,00	700,00	-6 658,45
029	Amtsgebäude									
029000	Amtsgebäude									
Operative Gebarung										
2/029000+810500	Photovoltaik Einspeiserträge	2114	3114	13	1 000,00	1 000,00	1 690,94	1 000,00	1 000,00	1 690,94
2/029000+811000	Benützungsentgelt Veranstaltungssaal	2115	3115	14	500,00	1 000,00	200,00	500,00	1 000,00	200,00
2/029000+816000	BK Ersätze Betriebe Verwaltungsanteil	2114	3114	13	20 000,00	20 000,00	20 000,00	20 000,00	20 000,00	20 000,00
SU 21 / 31	Summe Erträge / Einzahlungen operative Gebarung				21 500,00	22 000,00	21 890,94	21 500,00	22 000,00	21 890,94
1/029000-400000	Geringwertige Wirtschaftsgüter (GWG)	2221	3221	23	500,00	500,00	21,95	500,00	500,00	
1/029000-459000	Sonstige Verbrauchsgüter	2221	3221	23	300,00	300,00		300,00	300,00	
1/029000-680000	Planmäßige Abschreibung	2226			1 800,00	1 800,00	1 790,52			
1/029000-700000	Miete an KG	2223	3223	24	20 400,00	20 400,00	20 400,00	20 400,00	20 400,00	20 400,00
1/029000-700100	Betriebskosten an KG	2223	3223	24	18 000,00	15 100,00	18 152,98	18 000,00	15 100,00	18 152,98
1/029000-728000	Entgelte für sonstige Leistungen	2225	3225	24	500,00	500,00		500,00	500,00	
SU 22 / 32	Summe Aufwendungen / Auszahlungen operative Gebarung				41 500,00	38 600,00	40 365,45	39 700,00	36 800,00	38 552,98
SA 0 / SA 1	(0) Nettoergebnis (21 - 22) / (1) Geldfluss operative Gebarung (31 - 32)				-20 000,00	-16 600,00	-18 474,51	-18 200,00	-14 800,00	-16 662,04
SA01	Saldo (01) Haushaltsrücklagen (230 - 240)				0,00	0,00	0,00	0,00	0,00	0,00
SA00	Saldo (00) Nettoergebnis nach Haushaltsrücklagen (Saldo 0 + Saldo 01)				-20 000,00	-16 600,00	-18 474,51			
Investive Gebarung										
SU 33	Summe Einzahlungen investive Gebarung							0,00	0,00	0,00
SU 34	Summe Auszahlungen investive Gebarung							0,00	0,00	0,00
SA2	Saldo (2) Geldfluss aus der Investiven Gebarung (33 - 34)							0,00	0,00	0,00

		MVAG VC QU			Ergebnisvoranschlag			Finanzierungsvoranschlag		
		EH	FH		VA 2026	VA 2025	RA 2024	VA 2026	VA 2025	RA 2024
SA3	Saldo (3) Nettofinanzierungssaldo (Saldo 1 + Saldo 2)							-18 200,00	-14 800,00	-16 662,04
Finanzierungstätigkeit										
SU 35	Summe Einzahlungen aus der Finanzierungstätigkeit							0,00	0,00	0,00
SU 36	Summe Auszahlungen aus der Finanzierungstätigkeit							0,00	0,00	0,00
SA4	Saldo (4) Geldfluss aus der Finanzierungstätigkeit (35 – 36)							0,00	0,00	0,00
SA5	Saldo (5) Geldfluss aus der voranschlagswirksamen Gebarung (Saldo 3 + Saldo 4)							-18 200,00	-14 800,00	-16 662,04
03	Bauverwaltung									
030	Bauamt									
030000	Bauamt									
Operative Gebarung										
SU 21 / 31	Summe Erträge / Einzahlungen operative Gebarung				0,00	0,00	0,00	0,00	0,00	0,00
1/030000-457000	Druckwerke	2221	3221	23	300,00	300,00		300,00	300,00	
1/030000-680000	Planmäßige Abschreibung	2226			300,00	300,00	327,96			
1/030000-700000	SW/HW - laufende Entgelte (SaaS)	2223	3223	24	6 200,00	6 100,00	5 497,20	6 200,00	6 100,00	5 497,20
1/030000-728500	Wartung IT SW/HW	2225	3225	24	1 000,00	1 500,00	805,51	1 000,00	1 500,00	1 064,52
SU 22 / 32	Summe Aufwendungen / Auszahlungen operative Gebarung				7 800,00	8 200,00	6 630,67	7 500,00	7 900,00	6 561,72
SA 0 / SA 1	(0) Nettoergebnis (21 - 22) / (1) Geldfluss operative Gebarung (31 – 32)				-7 800,00	-8 200,00	-6 630,67	-7 500,00	-7 900,00	-6 561,72
SA01	Saldo (01) Haushaltsrücklagen (230 - 240)				0,00	0,00	0,00	0,00	0,00	0,00
SA00	Saldo (00) Nettoergebnis nach Haushaltsrücklagen (Saldo 0 + Saldo 01)				-7 800,00	-8 200,00	-6 630,67			
Investive Gebarung										
SU 33	Summe Einzahlungen investive Gebarung							0,00	0,00	0,00
SU 34	Summe Auszahlungen investive Gebarung							0,00	0,00	0,00
SA2	Saldo (2) Geldfluss aus der Investiven Gebarung (33 – 34)							0,00	0,00	0,00
SA3	Saldo (3) Nettofinanzierungssaldo (Saldo 1 + Saldo 2)							-7 500,00	-7 900,00	-6 561,72
Finanzierungstätigkeit										
SU 35	Summe Einzahlungen aus der Finanzierungstätigkeit							0,00	0,00	0,00
SU 36	Summe Auszahlungen aus der Finanzierungstätigkeit							0,00	0,00	0,00
SA4	Saldo (4) Geldfluss aus der Finanzierungstätigkeit (35 – 36)							0,00	0,00	0,00
SA5	Saldo (5) Geldfluss aus der voranschlagswirksamen Gebarung (Saldo 3 + Saldo 4)							-7 500,00	-7 900,00	-6 561,72
031	Amt für Raumordnung und Raumplanung									
031000	Raumordnung und Raumplanung									
Operative Gebarung										
SU 21 / 31	Summe Erträge / Einzahlungen operative Gebarung				0,00	0,00	0,00	0,00	0,00	0,00
1/031000-640000	Rechts- und Beratungsaufwand	2222	3222	24	3 000,00	5 000,00	11 615,70	3 000,00	5 000,00	11 615,70

		MVAG VC QU		Ergebnisvoranschlag			Finanzierungsvoranschlag		
		EH	FH	VA 2026	VA 2025	RA 2024	VA 2026	VA 2025	RA 2024
1/031000-680000	Planmäßige Abschreibung	2226		18 000,00	18 000,00	18 025,10			
SU 22 / 32	Summe Aufwendungen / Auszahlungen operative Gebarung			21 000,00	23 000,00	29 640,80	3 000,00	5 000,00	11 615,70
SA 0 / SA 1	(0) Nettoergebnis (21 - 22) / (1) Geldfluss operative Gebarung (31 - 32)			-21 000,00	-23 000,00	-29 640,80	-3 000,00	-5 000,00	-11 615,70
SA01	Saldo (01) Haushaltsrücklagen (230 - 240)			0,00	0,00	0,00	0,00	0,00	0,00
SA00	Saldo (00) Nettoergebnis nach Haushaltsrücklagen (Saldo 0 + Saldo 01)			-21 000,00	-23 000,00	-29 640,80			
Investive Gebarung									
SU 33	Summe Einzahlungen investive Gebarung						0,00	0,00	0,00
1/031000-070000	Flächenwidmung, Entwicklungskonzept, ROP	3411	2 42				30 000,00		18 793,93
SU 34	Summe Auszahlungen investive Gebarung						30 000,00	0,00	18 793,93
SA2	Saldo (2) Geldfluss aus der Investiven Gebarung (33 - 34)						-30 000,00	0,00	-18 793,93
SA3	Saldo (3) Nettofinanzierungssaldo (Saldo 1 + Saldo 2)						-33 000,00	-5 000,00	-30 409,63
Finanzierungstätigkeit									
SU 35	Summe Einzahlungen aus der Finanzierungstätigkeit						0,00	0,00	0,00
SU 36	Summe Auszahlungen aus der Finanzierungstätigkeit						0,00	0,00	0,00
SA4	Saldo (4) Geldfluss aus der Finanzierungstätigkeit (35 - 36)						0,00	0,00	0,00
SA5	Saldo (5) Geldfluss aus der voranschlagswirksamen Gebarung (Saldo 3 + Saldo 4)						-33 000,00	-5 000,00	-30 409,63
06 Sonstige Maßnahmen									
060	Beiträge an Verbände, Vereine oder sonstige Organisationen								
060000	Beiträge an Verbände, Vereine und sonstige Organisationen								
Operative Gebarung									
SU 21 / 31	Summe Erträge / Einzahlungen operative Gebarung			0,00	0,00	0,00	0,00	0,00	0,00
1/060000-726000	Beiträge an Verbände u. Vereine	2225	3225 24	30 200,00	30 000,00	26 700,60	30 200,00	33 700,00	22 960,46
SU 22 / 32	Summe Aufwendungen / Auszahlungen operative Gebarung			30 200,00	30 000,00	26 700,60	30 200,00	33 700,00	22 960,46
SA 0 / SA 1	(0) Nettoergebnis (21 - 22) / (1) Geldfluss operative Gebarung (31 - 32)			-30 200,00	-30 000,00	-26 700,60	-30 200,00	-33 700,00	-22 960,46
SA01	Saldo (01) Haushaltsrücklagen (230 - 240)			0,00	0,00	0,00	0,00	0,00	0,00
SA00	Saldo (00) Nettoergebnis nach Haushaltsrücklagen (Saldo 0 + Saldo 01)			-30 200,00	-30 000,00	-26 700,60			
Investive Gebarung									
SU 33	Summe Einzahlungen investive Gebarung						0,00	0,00	0,00
SU 34	Summe Auszahlungen investive Gebarung						0,00	0,00	0,00
SA2	Saldo (2) Geldfluss aus der Investiven Gebarung (33 - 34)						0,00	0,00	0,00
SA3	Saldo (3) Nettofinanzierungssaldo (Saldo 1 + Saldo 2)						-30 200,00	-33 700,00	-22 960,46
Finanzierungstätigkeit									
SU 35	Summe Einzahlungen aus der Finanzierungstätigkeit						0,00	0,00	0,00
SU 36	Summe Auszahlungen aus der Finanzierungstätigkeit						0,00	0,00	0,00
SA4	Saldo (4) Geldfluss aus der Finanzierungstätigkeit (35 - 36)						0,00	0,00	0,00

		MVAG		VC QU	Ergebnisvoranschlag			Finanzierungsvoranschlag		
		EH	FH		VA 2026	VA 2025	RA 2024	VA 2026	VA 2025	RA 2024
SA5	Saldo (5) Geldfluss aus der voranschlagswirksamen Gebarung (Saldo 3 + Saldo 4)							-30 200,00	-33 700,00	-22 960,46
062	Ehrungen und Auszeichnungen									
062000	Ehrungen und Auszeichnungen									
Operative Gebarung										
SU 21 / 31	Summe Erträge / Einzahlungen operative Gebarung				0,00	0,00	0,00	0,00	0,00	0,00
1/062000-723000	Ehrungen und Auszeichnungen	2225	3225	24	1 000,00	1 500,00	934,49	1 000,00	1 500,00	934,49
SU 22 / 32	Summe Aufwendungen / Auszahlungen operative Gebarung				1 000,00	1 500,00	934,49	1 000,00	1 500,00	934,49
SA 0 / SA 1	(0) Nettoergebnis (21 - 22) / (1) Geldfluss operative Gebarung (31 - 32)				-1 000,00	-1 500,00	-934,49	-1 000,00	-1 500,00	-934,49
SA01	Saldo (01) Haushaltsrücklagen (230 - 240)				0,00	0,00	0,00	0,00	0,00	0,00
SA00	Saldo (00) Nettoergebnis nach Haushaltsrücklagen (Saldo 0 + Saldo 01)				-1 000,00	-1 500,00	-934,49			
Investive Gebarung										
SU 33	Summe Einzahlungen investive Gebarung							0,00	0,00	0,00
SU 34	Summe Auszahlungen investive Gebarung							0,00	0,00	0,00
SA2	Saldo (2) Geldfluss aus der Investiven Gebarung (33 - 34)							0,00	0,00	0,00
SA3	Saldo (3) Nettofinanzierungssaldo (Saldo 1 + Saldo 2)							-1 000,00	-1 500,00	-934,49
Finanzierungstätigkeit										
SU 35	Summe Einzahlungen aus der Finanzierungstätigkeit							0,00	0,00	0,00
SU 36	Summe Auszahlungen aus der Finanzierungstätigkeit							0,00	0,00	0,00
SA4	Saldo (4) Geldfluss aus der Finanzierungstätigkeit (35 - 36)							0,00	0,00	0,00
SA5	Saldo (5) Geldfluss aus der voranschlagswirksamen Gebarung (Saldo 3 + Saldo 4)							-1 000,00	-1 500,00	-934,49
09	Personalbetreuung									
090	Bezugsvorschüsse und Darlehen									
090000	Bezugsvorschüsse und Darlehen									
Operative Gebarung										
SU 21 / 31	Summe Erträge / Einzahlungen operative Gebarung				0,00	0,00	0,00	0,00	0,00	0,00
SU 22 / 32	Summe Aufwendungen / Auszahlungen operative Gebarung				0,00	0,00	0,00	0,00	0,00	0,00
SA 0 / SA 1	(0) Nettoergebnis (21 - 22) / (1) Geldfluss operative Gebarung (31 - 32)				0,00	0,00	0,00	0,00	0,00	0,00
SA01	Saldo (01) Haushaltsrücklagen (230 - 240)				0,00	0,00	0,00	0,00	0,00	0,00
SA00	Saldo (00) Nettoergebnis nach Haushaltsrücklagen (Saldo 0 + Saldo 01)				0,00	0,00	0,00			
Investive Gebarung										
2/090000+273000	Bezugsvorschussrückzahlungen		3325	53				3 900,00	4 000,00	1 600,00
SU 33	Summe Einzahlungen investive Gebarung							3 900,00	4 000,00	1 600,00
1/090000-273000	Bezugsvorschüsse und Darlehen		3425	63					7 000,00	2 350,00
SU 34	Summe Auszahlungen investive Gebarung							0,00	7 000,00	2 350,00
SA2	Saldo (2) Geldfluss aus der Investiven Gebarung (33 - 34)							3 900,00	-3 000,00	-750,00

		MVAG		VC QU	Ergebnisvoranschlag			Finanzierungsvoranschlag		
		EH	FH		VA 2026	VA 2025	RA 2024	VA 2026	VA 2025	RA 2024
SA3	Saldo (3) Nettofinanzierungssaldo (Saldo 1 + Saldo 2)							3 900,00	-3 000,00	-750,00
Finanzierungstätigkeit										
SU 35	Summe Einzahlungen aus der Finanzierungstätigkeit							0,00	0,00	0,00
SU 36	Summe Auszahlungen aus der Finanzierungstätigkeit							0,00	0,00	0,00
SA4	Saldo (4) Geldfluss aus der Finanzierungstätigkeit (35 – 36)							0,00	0,00	0,00
SA5	Saldo (5) Geldfluss aus der voranschlagswirksamen Gebarung (Saldo 3 + Saldo 4)							3 900,00	-3 000,00	-750,00
091	Personalausbildung und Personalfortbildung									
091000	Personalausbildung und Fortbildung									
Operative Gebarung										
SU 21 / 31	Summe Erträge / Einzahlungen operative Gebarung				0,00	0,00	0,00	0,00	0,00	0,00
1/091000-728000	Kursbeiträge		2225 3225	24	2 000,00	2 000,00	2 110,00	2 000,00	2 000,00	2 110,00
SU 22 / 32	Summe Aufwendungen / Auszahlungen operative Gebarung				2 000,00	2 000,00	2 110,00	2 000,00	2 000,00	2 110,00
SA 0 / SA 1	(0) Nettoergebnis (21 - 22) / (1) Geldfluss operative Gebarung (31 – 32)				-2 000,00	-2 000,00	-2 110,00	-2 000,00	-2 000,00	-2 110,00
SA01	Saldo (01) Haushaltsrücklagen (230 - 240)				0,00	0,00	0,00	0,00	0,00	0,00
SA00	Saldo (00) Nettoergebnis nach Haushaltsrücklagen (Saldo 0 + Saldo 01)				-2 000,00	-2 000,00	-2 110,00			
Investive Gebarung										
SU 33	Summe Einzahlungen investive Gebarung							0,00	0,00	0,00
SU 34	Summe Auszahlungen investive Gebarung							0,00	0,00	0,00
SA2	Saldo (2) Geldfluss aus der Investiven Gebarung (33 – 34)							0,00	0,00	0,00
SA3	Saldo (3) Nettofinanzierungssaldo (Saldo 1 + Saldo 2)							-2 000,00	-2 000,00	-2 110,00
Finanzierungstätigkeit										
SU 35	Summe Einzahlungen aus der Finanzierungstätigkeit							0,00	0,00	0,00
SU 36	Summe Auszahlungen aus der Finanzierungstätigkeit							0,00	0,00	0,00
SA4	Saldo (4) Geldfluss aus der Finanzierungstätigkeit (35 – 36)							0,00	0,00	0,00
SA5	Saldo (5) Geldfluss aus der voranschlagswirksamen Gebarung (Saldo 3 + Saldo 4)							-2 000,00	-2 000,00	-2 110,00
094	Gemeinschaftspflege									
094000	Gemeinschaftspflege									
Operative Gebarung										
SU 21 / 31	Summe Erträge / Einzahlungen operative Gebarung				0,00	0,00	0,00	0,00	0,00	0,00
1/094000-5	Personalkonten verdichtet		22	32	5 000,00	5 000,00	4 975,96	5 000,00	5 000,00	4 975,96
1/094000-728000	Entgelte für sonstige Leistungen		2225 3225	24	500,00	500,00		500,00	500,00	
SU 22 / 32	Summe Aufwendungen / Auszahlungen operative Gebarung				5 500,00	5 500,00	4 975,96	5 500,00	5 500,00	4 975,96
SA 0 / SA 1	(0) Nettoergebnis (21 - 22) / (1) Geldfluss operative Gebarung (31 – 32)				-5 500,00	-5 500,00	-4 975,96	-5 500,00	-5 500,00	-4 975,96
SA01	Saldo (01) Haushaltsrücklagen (230 - 240)				0,00	0,00	0,00	0,00	0,00	0,00
SA00	Saldo (00) Nettoergebnis nach Haushaltsrücklagen (Saldo 0 + Saldo 01)				-5 500,00	-5 500,00	-4 975,96			

	MVAG	VC QU	Ergebnisvoranschlag			Finanzierungsvoranschlag		
			EH	FH	VA 2026	VA 2025	RA 2024	VA 2026
Investive Gebarung								
SU 33			Summe Einzahlungen investive Gebarung			0,00	0,00	0,00
SU 34			Summe Auszahlungen investive Gebarung			0,00	0,00	0,00
SA2			Saldo (2) Geldfluss aus der Investiven Gebarung (33 – 34)			0,00	0,00	0,00
SA3			Saldo (3) Nettofinanzierungssaldo (Saldo 1 + Saldo 2)			-5 500,00	-5 500,00	-4 975,96
Finanzierungstätigkeit								
SU 35			Summe Einzahlungen aus der Finanzierungstätigkeit			0,00	0,00	0,00
SU 36			Summe Auszahlungen aus der Finanzierungstätigkeit			0,00	0,00	0,00
SA4			Saldo (4) Geldfluss aus der Finanzierungstätigkeit (35 – 36)			0,00	0,00	0,00
SA5			Saldo (5) Geldfluss aus der voranschlagswirksamen Gebarung (Saldo 3 + Saldo 4)			-5 500,00	-5 500,00	-4 975,96

		MVAG VC QU			Ergebnisvoranschlag			Finanzierungsvoranschlag		
		EH	FH		VA 2026	VA 2025	RA 2024	VA 2026	VA 2025	RA 2024
1 Öffentliche Ordnung und Sicherheit										
13	Sonderpolizei									
131	Bau- und Feuerpolizei									
131000	Bau- und Feuerpolizei									
Operative Gebarung										
2/131000+816000	Ersätze Bausachverständigenhonorare	2114	3114	13	30 000,00	30 000,00	19 658,80	30 000,00	30 000,00	19 378,00
SU 21 / 31	Summe Erträge / Einzahlungen operative Gebarung				30 000,00	30 000,00	19 658,80	30 000,00	30 000,00	19 378,00
1/131000-640000	Bausachverständigenhonorare	2222	3222	24	50 000,00	55 000,00	48 135,60	50 000,00	55 000,00	34 036,20
SU 22 / 32	Summe Aufwendungen / Auszahlungen operative Gebarung				50 000,00	55 000,00	48 135,60	50 000,00	55 000,00	34 036,20
SA 0 / SA 1	(0) Nettoergebnis (21 - 22) / (1) Geldfluss operative Gebarung (31 - 32)				-20 000,00	-25 000,00	-28 476,80	-20 000,00	-25 000,00	-14 658,20
SA01	Saldo (01) Haushaltsrücklagen (230 - 240)				0,00	0,00	0,00	0,00	0,00	0,00
SA00	Saldo (00) Nettoergebnis nach Haushaltsrücklagen (Saldo 0 + Saldo 01)				-20 000,00	-25 000,00	-28 476,80			
Investive Gebarung										
SU 33	Summe Einzahlungen investive Gebarung							0,00	0,00	0,00
SU 34	Summe Auszahlungen investive Gebarung							0,00	0,00	0,00
SA2	Saldo (2) Geldfluss aus der Investiven Gebarung (33 - 34)							0,00	0,00	0,00
SA3	Saldo (3) Nettofinanzierungssaldo (Saldo 1 + Saldo 2)							-20 000,00	-25 000,00	-14 658,20
Finanzierungstätigkeit										
SU 35	Summe Einzahlungen aus der Finanzierungstätigkeit							0,00	0,00	0,00
SU 36	Summe Auszahlungen aus der Finanzierungstätigkeit							0,00	0,00	0,00
SA4	Saldo (4) Geldfluss aus der Finanzierungstätigkeit (35 - 36)							0,00	0,00	0,00
SA5	Saldo (5) Geldfluss aus der voranschlagswirksamen Gebarung (Saldo 3 + Saldo 4)							-20 000,00	-25 000,00	-14 658,20
133	Veterinärpolizei									
133000	Veterinärpolizei									
Operative Gebarung										
2/133000+808000	Ersätze Hundemarken	2116	3116	16	100,00	100,00	90,00	100,00	100,00	82,50
SU 21 / 31	Summe Erträge / Einzahlungen operative Gebarung				100,00	100,00	90,00	100,00	100,00	82,50
1/133000-413000	Hundemarken	2221	3221	23	500,00			500,00		
SU 22 / 32	Summe Aufwendungen / Auszahlungen operative Gebarung				500,00	0,00	0,00	500,00	0,00	0,00
SA 0 / SA 1	(0) Nettoergebnis (21 - 22) / (1) Geldfluss operative Gebarung (31 - 32)				-400,00	100,00	90,00	-400,00	100,00	82,50
SA01	Saldo (01) Haushaltsrücklagen (230 - 240)				0,00	0,00	0,00	0,00	0,00	0,00
SA00	Saldo (00) Nettoergebnis nach Haushaltsrücklagen (Saldo 0 + Saldo 01)				-400,00	100,00	90,00			
Investive Gebarung										
SU 33	Summe Einzahlungen investive Gebarung							0,00	0,00	0,00
SU 34	Summe Auszahlungen investive Gebarung							0,00	0,00	0,00

		MVAG VC QU			Ergebnisvoranschlag			Finanzierungsvoranschlag		
		EH	FH		VA 2026	VA 2025	RA 2024	VA 2026	VA 2025	RA 2024
SA2	Saldo (2) Geldfluss aus der Investiven Gebarung (33 – 34)							0,00	0,00	0,00
SA3	Saldo (3) Nettofinanzierungssaldo (Saldo 1 + Saldo 2)							-400,00	100,00	82,50
Finanzierungstätigkeit										
SU 35	Summe Einzahlungen aus der Finanzierungstätigkeit							0,00	0,00	0,00
SU 36	Summe Auszahlungen aus der Finanzierungstätigkeit							0,00	0,00	0,00
SA4	Saldo (4) Geldfluss aus der Finanzierungstätigkeit (35 – 36)							0,00	0,00	0,00
SA5	Saldo (5) Geldfluss aus der voranschlagswirksamen Gebarung (Saldo 3 + Saldo 4)							-400,00	100,00	82,50
16	Feuerwehrwesen									
163	Freiwillige Feuerwehren									
163000	Freiwillige Feuerwehren									
Operative Gebarung										
2/163000+811000	Einnahmen aus Verpachtung FF-Gebäude	2115	3115	14	2 600,00	2 500,00	2 409,58	2 600,00	2 500,00	2 409,58
2/163000+813000	Erträge aus der Auflösung von Investitionszuschüssen (Kapitaltransfers)	2127			9 400,00	5 700,00	5 725,50			
2/163000+829000	Sonstige Erträge / Ersätze Versicherung	2116	3116	18						2 068,28
2/163000+861100	Erstattung Umsatzsteuer Land NÖ	2121	3121	15			10 000,00			10 000,00
6/163000+871000	Bedarfszuweisungen Abt. Gemeinden NÖLR IVW3	2121	3121	1 33			220 000,00			320 000,00
SU 21 / 31	Summe Erträge / Einzahlungen operative Gebarung				12 000,00	8 200,00	238 135,08	2 600,00	2 500,00	334 477,86
1/163000-400000	Geringwertige Wirtschaftsgüter (GWG)	2221	3221	23	1 000,00	1 000,00	544,01	1 000,00	1 000,00	544,01
1/163000-452000	Treibstoffe	2221	3221	23	13 000,00	12 000,00	12 175,00	13 000,00	12 000,00	12 227,93
1/163000-459000	Sonstige Verbrauchsgüter	2221	3221		600,00	600,00		600,00	600,00	
1/163000-600000	Strom	2222	3222	24	14 000,00	12 000,00	9 485,69	14 000,00	12 000,00	11 657,33
1/163000-600100	Heizung Gas	2222	3222	24	8 000,00	7 000,00	5 353,07	8 000,00	7 000,00	11 487,02
1/163000-600200	Heizung Fernwärme	2222	3222	24	7 000,00	6 500,00	6 249,84	7 000,00	6 500,00	5 803,67
1/163000-614000	Instandhaltung von Gebäuden	2224	3224	24	5 000,00	10 000,00	622,48	5 000,00	10 000,00	622,48
1/163000-616000	Instandhaltung von Maschinen und maschinellen Anlagen	2224	3224	24	800,00	700,00	697,57	800,00	700,00	697,57
1/163000-617000	Instandhaltung von Fahrzeugen	2224	3224	24	25 000,00	25 000,00	25 318,30	25 000,00	25 000,00	25 318,30
1/163000-618000	Instandhaltung von sonstigen Anlagen	2224	3224	24	1 000,00	1 000,00		1 000,00	1 000,00	
1/163000-631000	Telekommunikationsdienste	2222	3222	24	300,00	300,00	238,80	300,00	300,00	238,80
1/163000-670000	Versicherungen	2222	3222	24	17 700,00	17 500,00	15 731,31	17 700,00	17 500,00	15 733,25
1/163000-680000	Planmäßige Abschreibung	2226			110 500,00	108 100,00	48 489,38			
1/163000-700000	Bauzins- und Bestandszins FF Grub	2223	3223	24	1 400,00	1 300,00	2 584,25	1 400,00	1 300,00	2 584,25
1/163000-711000	Gebühren für die Benützung von Gemeindeeinrichtungen und Anlagen gemäß FAG	2225	3225	24	6 000,00	4 200,00	4 057,89	6 000,00	4 200,00	4 057,89

		MVAG		VC QU	Ergebnisvoranschlag			Finanzierungsvoranschlag		
		EH	FH		VA 2026	VA 2025	RA 2024	VA 2026	VA 2025	RA 2024
1/163000-720000	Gemeinde Mödling Kostenersatz Bediensteter Feuerwehr	2225	3225	24	4 800,00	4 700,00	4 575,13	4 800,00	4 700,00	4 575,13
1/163000-728000	Entgelte für sonstige Leistungen	2225	3225	24	1 000,00	1 000,00	326,74	1 000,00	1 000,00	326,74
1/163000-728400	Wasser	2225	3225	24	1 500,00	1 500,00	1 505,02	1 500,00	1 500,00	1 505,02
1/163000-757000	(Jugend-) Förderung	2234	3234	27	4 000,00	4 000,00	3 480,00	4 000,00	4 000,00	3 480,00
1/163000-768000	Zuschüsse Kursbeiträge Feuerwehr	2234	3234	27	1 000,00	1 000,00	1 906,60	1 000,00	1 000,00	1 906,60
1/163000-777000	Kapitaltransferzahlungen Investition (Kfz, Gebäude ...)	2234		44		10 200,00	14 651,05			
5/163000-799000	Zuweisungen an Verrechnungsrücklagen zwischen operativer Gebarung und Projekten	2225		1		105 800,00				
SU 22 / 32	Summe Aufwendungen / Auszahlungen operative Gebarung				223 600,00	335 400,00	157 992,13	113 100,00	111 300,00	102 765,99
SA 0 / SA 1	(0) Nettoergebnis (21 - 22) / (1) Geldfluss operative Gebarung (31 - 32)				-211 600,00	-327 200,00	80 142,95	-110 500,00	-108 800,00	231 711,87
SA01	Saldo (01) Haushaltsrücklagen (230 - 240)				0,00	0,00	0,00	0,00	0,00	0,00
SA00	Saldo (00) Nettoergebnis nach Haushaltsrücklagen (Saldo 0 + Saldo 01)				-211 600,00	-327 200,00	80 142,95			
Investive Gebarung										
6/163000+300000	Kommunales Investitionspaket 2023		3331	1 33						149 796,00
6/163000+301000	Kapitaltransfers von Ländern, Landesfonds und Landeskammern		3331	1 33						30 000,00
6/163000+303000	Eigenleistungen Feuerwehr		3331	1					400 000,00	
SU 33	Summe Einzahlungen investive Gebarung							0,00	400 000,00	179 796,00
5/163000-010000	Baukosten		3413	1 40					1 003 000,00	1 591 043,29
1/163000-777000	Kapitaltransferzahlungen Investition (Kfz, Gebäude ...)		3434	44					10 200,00	14 651,05
SU 34	Summe Auszahlungen investive Gebarung							0,00	1 013 200,00	1 605 694,34
SA2	Saldo (2) Geldfluss aus der Investiven Gebarung (33 - 34)							0,00	-613 200,00	-1 425 898,34
SA3	Saldo (3) Nettofinanzierungssaldo (Saldo 1 + Saldo 2)							-110 500,00	-722 000,00	-1 194 186,47
Finanzierungstätigkeit										
SU 35	Summe Einzahlungen aus der Finanzierungstätigkeit							0,00	0,00	0,00
SU 36	Summe Auszahlungen aus der Finanzierungstätigkeit							0,00	0,00	0,00
SA4	Saldo (4) Geldfluss aus der Finanzierungstätigkeit (35 - 36)							0,00	0,00	0,00
SA5	Saldo (5) Geldfluss aus der voranschlagswirksamen Gebarung (Saldo 3 + Saldo 4)							-110 500,00	-722 000,00	-1 194 186,47
17	Katastrophendienst									
179	Sonstige Einrichtungen und Maßnahmen									
179000	Katastrophendienst Hochwasser									
Operative Gebarung										
SU 21 / 31	Summe Erträge / Einzahlungen operative Gebarung				0,00	0,00	0,00	0,00	0,00	0,00
1/179000-400000	Geringwertige Wirtschaftsgüter (GWG)	2221	3221				477,97			477,97

		MVAG		VC QU	Ergebnisvoranschlag			Finanzierungsvoranschlag		
		EH	FH		VA 2026	VA 2025	RA 2024	VA 2026	VA 2025	RA 2024
1/179000-459000	Sonstige Verbrauchsgüter	2221	3221				339,01			339,01
1/179000-5	Personalkonten verdichtet	22	32				1 773,13			1 773,13
1/179000-611000	Instandhaltung von Straßenbauten	2224	3224		46 100,00		72 112,09	46 100,00		72 112,09
1/179000-640000	Sachverständigenhonorare	2222	3222		7 300,00			7 300,00		
1/179000-728000	Entgelte für sonstige Leistungen	2225	3225			900,00	13 904,18		900,00	13 904,18
SU 22 / 32	Summe Aufwendungen / Auszahlungen operative Gebarung				0,00	54 300,00	88 606,38	0,00	54 300,00	88 606,38
SA 0 / SA 1	(0) Nettoergebnis (21 - 22) / (1) Geldfluss operative Gebarung (31 – 32)				0,00	-54 300,00	-88 606,38	0,00	-54 300,00	-88 606,38
SA01	Saldo (01) Haushaltsrücklagen (230 - 240)				0,00	0,00	0,00	0,00	0,00	0,00
SA00	Saldo (00) Nettoergebnis nach Haushaltsrücklagen (Saldo 0 + Saldo 01)				0,00	-54 300,00	-88 606,38			
Investive Gebarung										
SU 33	Summe Einzahlungen investive Gebarung							0,00	0,00	0,00
SU 34	Summe Auszahlungen investive Gebarung							0,00	0,00	0,00
SA2	Saldo (2) Geldfluss aus der Investiven Gebarung (33 – 34)							0,00	0,00	0,00
SA3	Saldo (3) Nettofinanzierungssaldo (Saldo 1 + Saldo 2)							0,00	-54 300,00	-88 606,38
Finanzierungstätigkeit										
SU 35	Summe Einzahlungen aus der Finanzierungstätigkeit							0,00	0,00	0,00
SU 36	Summe Auszahlungen aus der Finanzierungstätigkeit							0,00	0,00	0,00
SA4	Saldo (4) Geldfluss aus der Finanzierungstätigkeit (35 – 36)							0,00	0,00	0,00
SA5	Saldo (5) Geldfluss aus der voranschlagswirksamen Gebarung (Saldo 3 + Saldo 4)							0,00	-54 300,00	-88 606,38
18	Landesverteidigung									
180	Zivilschutz									
180000	Zivilschutz									
Operative Gebarung										
SU 21 / 31	Summe Erträge / Einzahlungen operative Gebarung				0,00	0,00	0,00	0,00	0,00	0,00
1/180000-619000	Instandhaltung von Sonderanlagen (Sirenen)	2224	3224	24	300,00	300,00		300,00	300,00	
1/180000-680000	Planmäßige Abschreibung	2226			3 900,00	3 900,00	3 929,13			
1/180000-726000	Beitrag Zivilschutzverband	2225	3225	24	600,00	600,00	614,67	600,00	600,00	614,67
1/180000-728000	Entgelte für sonstige Leistungen	2225	3225		2 000,00			2 000,00		
SU 22 / 32	Summe Aufwendungen / Auszahlungen operative Gebarung				6 800,00	4 800,00	4 543,80	2 900,00	900,00	614,67
SA 0 / SA 1	(0) Nettoergebnis (21 - 22) / (1) Geldfluss operative Gebarung (31 – 32)				-6 800,00	-4 800,00	-4 543,80	-2 900,00	-900,00	-614,67
SA01	Saldo (01) Haushaltsrücklagen (230 - 240)				0,00	0,00	0,00	0,00	0,00	0,00
SA00	Saldo (00) Nettoergebnis nach Haushaltsrücklagen (Saldo 0 + Saldo 01)				-6 800,00	-4 800,00	-4 543,80			
Investive Gebarung										
SU 33	Summe Einzahlungen investive Gebarung							0,00	0,00	0,00
SU 34	Summe Auszahlungen investive Gebarung							0,00	0,00	0,00

		MVAG VC QU		Ergebnisvoranschlag			Finanzierungsvoranschlag		
		EH	FH	VA 2026	VA 2025	RA 2024	VA 2026	VA 2025	RA 2024
SA2	Saldo (2) Geldfluss aus der Investiven Gebarung (33 – 34)						0,00	0,00	0,00
SA3	Saldo (3) Nettofinanzierungssaldo (Saldo 1 + Saldo 2)						-2 900,00	-900,00	-614,67
Finanzierungstätigkeit									
SU 35	Summe Einzahlungen aus der Finanzierungstätigkeit						0,00	0,00	0,00
SU 36	Summe Auszahlungen aus der Finanzierungstätigkeit						0,00	0,00	0,00
SA4	Saldo (4) Geldfluss aus der Finanzierungstätigkeit (35 – 36)						0,00	0,00	0,00
SA5	Saldo (5) Geldfluss aus der voranschlagswirksamen Gebarung (Saldo 3 + Saldo 4)						-2 900,00	-900,00	-614,67

		MVAG		VC QU	Ergebnisvoranschlag			Finanzierungsvoranschlag		
		EH	FH		VA 2026	VA 2025	RA 2024	VA 2026	VA 2025	RA 2024
2 Unterricht, Erziehung, Sport und Wissenschaft										
21	Allgemeinbildender Unterricht									
211	Volksschulen									
211000	Volksschulen									
Operative Gebarung										
2/211000+810500	Photovoltaik Einspeiserträge	2114	3114	13	1 000,00	1 000,00	2 854,25	1 000,00	1 000,00	
2/211000+811000	Baurechtszins	2115	3115	14	28 300,00	28 300,00	28 320,00	28 300,00	28 300,00	28 320,00
2/211000+811100	Benützungsentgelt Turnsaal VS	2115	3115	14	1 000,00	1 000,00	320,00	1 000,00	1 000,00	320,00
2/211000+813000	Erträge aus der Auflösung von Investitionszuschüssen (Kapitaltransfers)	2127			4 400,00	4 400,00	4 406,15			
2/211000+817000	Erträge aus der Auflösung von sonstigen Rückstellungen	2117					184,96			
SU 21 / 31	Summe Erträge / Einzahlungen operative Gebarung				34 700,00	34 700,00	36 085,36	30 300,00	30 300,00	28 640,00
1/211000-400000	Geringwertige Wirtschaftsgüter (GWG)	2221	3221	23	3 000,00	5 000,00	1 809,13	3 000,00	5 000,00	1 809,13
1/211000-454000	Reinigungsmittel	2221	3221	23	7 000,00	7 000,00	5 329,64	7 000,00	7 000,00	5 329,64
1/211000-456000	Schreib-, Zeichen- und sonstige Büromittel	2221	3221	23	1 500,00	1 500,00	1 840,41	1 500,00	1 500,00	1 840,41
1/211000-457000	Druckwerke	2221	3221	23	1 000,00	1 000,00	879,65	1 000,00	1 000,00	879,65
1/211000-459000	Sonstige Verbrauchsgüter	2221	3221	23	200,00	200,00	77,59	200,00	200,00	77,59
1/211000-459100	Handarbeitsmaterial	2221	3221	23	700,00	600,00	625,60	700,00	600,00	625,60
1/211000-5	Personalkonten verdichtet	22	32		82 600,00	98 000,00	74 754,15	80 900,00	82 100,00	74 754,15
1/211000-600000	Strom	2222	3222	24	6 000,00	5 000,00	9 916,95	6 000,00	5 000,00	6 960,81
1/211000-600100	Heizung Gas	2222	3222	24	14 000,00	15 000,00	8 691,61	14 000,00	15 000,00	17 829,87
1/211000-613000	Instandhaltung von Außenanlagen	2224	3224	24	500,00	600,00	624,80	500,00	600,00	624,80
1/211000-614000	Instandhaltung von Gebäuden	2224	3224	24	6 000,00	5 000,00	5 992,98	6 000,00	5 000,00	5 486,08
1/211000-618000	Instandhaltung der Einrichtung	2224	3224	24	500,00	500,00	912,96	500,00	500,00	912,96
1/211000-621000	Personentransporte Bus	2222	3222	24	1 000,00	1 200,00	619,20	1 000,00	1 200,00	619,20
1/211000-630000	Postdienste	2222	3222	24	100,00	100,00	100,00	100,00	100,00	100,00
1/211000-631000	Telekommunikationsdienste	2222	3222	24	3 000,00	3 000,00	2 888,82	3 000,00	3 000,00	2 706,95
1/211000-650000	Zinsen für Finanzschulden	2241	3241	25			634,79			634,79
1/211000-670000	Versicherungen	2222	3222	24	10 600,00	10 500,00	6 591,56	10 600,00	10 500,00	8 641,68
1/211000-680000	Planmäßige Abschreibung	2226			62 200,00	64 400,00	64 364,70			
1/211000-700000	Bauzins - Leasing	2223	3223	24	28 300,00	28 300,00	28 320,00	28 300,00	28 300,00	28 320,00
1/211000-700100	SW/HW - laufende Entgelte (SaaS)	2223	3223	24	1 500,00	1 400,00	1 198,80	1 500,00	1 400,00	1 198,80
1/211000-700500	Miete Kopiergeräte	2223	3223	24	3 500,00	3 500,00	3 145,40	3 500,00	3 500,00	3 342,04
1/211000-705000	Leasing - Miete	2223	3223	24	41 800,00	42 800,00	46 031,70	41 800,00	42 800,00	46 034,76

		MVAG		VC QU	Ergebnisvoranschlag			Finanzierungsvoranschlag		
		EH	FH		VA 2026	VA 2025	RA 2024	VA 2026	VA 2025	RA 2024
1/211000-711000	Gebühren für die Benützung von Gemeindeeinrichtungen und Anlagen gemäß FAG	2225	3225	24	10 500,00	10 300,00	10 115,37	10 500,00	10 300,00	10 115,37
1/211000-720000	Kosten ganztägige Schulform NÖLR	2225	3225	24	4 500,00	4 500,00	2 927,24	4 500,00	4 500,00	2 927,24
1/211000-724000	Reisegebühren	2225	3225	24			2,10			2,10
1/211000-728000	Entgelte für sonstige Leistungen	2225	3225	24	3 000,00	3 500,00	2 089,99	3 000,00	3 500,00	2 086,50
1/211000-728100	English Training VS	2225	3225	24	2 500,00	2 500,00	2 325,00	2 500,00	2 500,00	2 100,00
1/211000-728200	Medienbeitrag	2225	3225	24	800,00	700,00	756,64	800,00	700,00	756,64
1/211000-728300	Pädagogische Unterstützung	2225	3225	24	6 000,00	5 500,00	5 580,00	6 000,00	5 500,00	5 040,00
1/211000-728400	Wasser	2225	3225	24	800,00	1 000,00	696,29	800,00	1 000,00	696,29
1/211000-728500	Wartung IT SW/HW	2225	3225	24	1 000,00	1 000,00	834,00	1 000,00	1 000,00	834,00
1/211000-752200	Schulumlage VS Perchtoldsdorf	2231	3231	26	2 400,00	2 400,00	5 463,48	2 400,00	2 400,00	5 463,48
1/211000-752300	Schulumlage VS Sooß	2231	3231	26			-886,09			-886,09
SU 22 / 32	Summe Aufwendungen / Auszahlungen operative Gebarung				306 500,00	326 000,00	295 154,46	242 600,00	245 700,00	237 764,44
SA 0 / SA 1	(0) Nettoergebnis (21 - 22) / (1) Geldfluss operative Gebarung (31 - 32)				-271 800,00	-291 300,00	-259 069,10	-212 300,00	-215 400,00	-209 124,44
SA01	Saldo (01) Haushaltsrücklagen (230 - 240)				0,00	0,00	0,00	0,00	0,00	0,00
SA00	Saldo (00) Nettoergebnis nach Haushaltsrücklagen (Saldo 0 + Saldo 01)				-271 800,00	-291 300,00	-259 069,10			
Investive Gebarung										
2/211000+301000	Kapitaltransfers von Ländern, Landesfonds und Landeskammern		3331					40 000,00		
SU 33	Summe Einzahlungen investive Gebarung							40 000,00	0,00	0,00
1/211000-006000	Sonstige Grundstückseinrichtungen		3412	2						3 266,95
5/211000-010000	Instandsetzung Turnsaal VS Sittendorf		3413	1 40						15 714,00
1/211000-042000	Amts-, Betriebs- und Geschäftsausstattung		3415	2				2 000,00		
1/211000-274000	Kauttionen aus Leasing		3425					38 900,00	38 900,00	38 946,72
SU 34	Summe Auszahlungen investive Gebarung							40 900,00	38 900,00	57 927,67
SA2	Saldo (2) Geldfluss aus der Investiven Gebarung (33 - 34)							-900,00	-38 900,00	-57 927,67
SA3	Saldo (3) Nettofinanzierungssaldo (Saldo 1 + Saldo 2)							-213 200,00	-254 300,00	-267 052,11
Finanzierungstätigkeit										
SU 35	Summe Einzahlungen aus der Finanzierungstätigkeit							0,00	0,00	0,00
1/211000-346000	Tilgung von Bankdarlehen		3614	65						17 407,83
SU 36	Summe Auszahlungen aus der Finanzierungstätigkeit							0,00	0,00	17 407,83
SA4	Saldo (4) Geldfluss aus der Finanzierungstätigkeit (35 - 36)							0,00	0,00	-17 407,83
SA5	Saldo (5) Geldfluss aus der voranschlagswirksamen Gebarung (Saldo 3 + Saldo 4)							-213 200,00	-254 300,00	-284 459,94

		MVAG		VC QU	Ergebnisvoranschlag			Finanzierungsvoranschlag		
		EH	FH		VA 2026	VA 2025	RA 2024	VA 2026	VA 2025	RA 2024
212	Mittelschulen									
212000	Mittelschulen									
Operative Gebarung										
SU 21 / 31	Summe Erträge / Einzahlungen operative Gebarung				0,00	0,00	0,00	0,00	0,00	0,00
1/212000-752000	Schulumlage MS Hinterbrühl	2231	3231	26	67 200,00	59 900,00	26 347,88	67 200,00	59 900,00	26 347,88
1/212000-752100	Schulumlage MS Brunn/Geb. Ma.Enzersdorf	2231	3231	26	2 500,00	4 700,00	4 800,00	2 500,00	4 700,00	4 800,00
1/212000-752200	Schulumlage MS Alland	2231	3231	26			10 379,44			10 379,44
1/212000-752300	Schulumlage MS Perchtoldsdorf	2231	3231	26	17 900,00	18 900,00	21 369,34	17 900,00	18 900,00	21 369,34
1/212000-752400	Schulumlage MS Mödling	2231	3231	26	7 600,00	9 300,00	7 580,35	7 600,00	9 300,00	7 580,35
1/212000-752500	Schulumlage MS Lilienfeld	2231	3231	26		2 400,00	2 300,00		2 400,00	2 300,00
1/212000-752700	Schulumlage MS Grünbach am Schneeberg	2231	3231		2 000,00	2 000,00		2 000,00	2 000,00	
SU 22 / 32	Summe Aufwendungen / Auszahlungen operative Gebarung				97 200,00	97 200,00	72 777,01	97 200,00	97 200,00	72 777,01
SA 0 / SA 1	(0) Nettoergebnis (21 - 22) / (1) Geldfluss operative Gebarung (31 - 32)				-97 200,00	-97 200,00	-72 777,01	-97 200,00	-97 200,00	-72 777,01
SA01	Saldo (01) Haushaltsrücklagen (230 - 240)				0,00	0,00	0,00	0,00	0,00	0,00
SA00	Saldo (00) Nettoergebnis nach Haushaltsrücklagen (Saldo 0 + Saldo 01)				-97 200,00	-97 200,00	-72 777,01			
Investive Gebarung										
SU 33	Summe Einzahlungen investive Gebarung							0,00	0,00	0,00
SU 34	Summe Auszahlungen investive Gebarung							0,00	0,00	0,00
SA2	Saldo (2) Geldfluss aus der Investiven Gebarung (33 - 34)							0,00	0,00	0,00
SA3	Saldo (3) Nettofinanzierungssaldo (Saldo 1 + Saldo 2)							-97 200,00	-97 200,00	-72 777,01
Finanzierungstätigkeit										
SU 35	Summe Einzahlungen aus der Finanzierungstätigkeit							0,00	0,00	0,00
SU 36	Summe Auszahlungen aus der Finanzierungstätigkeit							0,00	0,00	0,00
SA4	Saldo (4) Geldfluss aus der Finanzierungstätigkeit (35 - 36)							0,00	0,00	0,00
SA5	Saldo (5) Geldfluss aus der voranschlagswirksamen Gebarung (Saldo 3 + Saldo 4)							-97 200,00	-97 200,00	-72 777,01
213	Sonderschulen									
213000	Sonderschulen									
Operative Gebarung										
SU 21 / 31	Summe Erträge / Einzahlungen operative Gebarung				0,00	0,00	0,00	0,00	0,00	0,00
1/213000-752000	Schulumlage Sonderschule Hinterbrühl	2231	3231	26	23 100,00	7 200,00	6 946,82	23 100,00	7 200,00	6 946,82
SU 22 / 32	Summe Aufwendungen / Auszahlungen operative Gebarung				23 100,00	7 200,00	6 946,82	23 100,00	7 200,00	6 946,82
SA 0 / SA 1	(0) Nettoergebnis (21 - 22) / (1) Geldfluss operative Gebarung (31 - 32)				-23 100,00	-7 200,00	-6 946,82	-23 100,00	-7 200,00	-6 946,82
SA01	Saldo (01) Haushaltsrücklagen (230 - 240)				0,00	0,00	0,00	0,00	0,00	0,00
SA00	Saldo (00) Nettoergebnis nach Haushaltsrücklagen (Saldo 0 + Saldo 01)				-23 100,00	-7 200,00	-6 946,82			

	MVAG	VC QU	Ergebnisvoranschlag			Finanzierungsvoranschlag					
			EH	FH	VA 2026	VA 2025	RA 2024	VA 2026	VA 2025	RA 2024	
Investive Gebarung											
SU 33			Summe Einzahlungen investive Gebarung					0,00	0,00	0,00	
SU 34			Summe Auszahlungen investive Gebarung					0,00	0,00	0,00	
SA2			Saldo (2) Geldfluss aus der Investiven Gebarung (33 – 34)					0,00	0,00	0,00	
SA3			Saldo (3) Nettofinanzierungssaldo (Saldo 1 + Saldo 2)					-23 100,00	-7 200,00	-6 946,82	
Finanzierungstätigkeit											
SU 35			Summe Einzahlungen aus der Finanzierungstätigkeit					0,00	0,00	0,00	
SU 36			Summe Auszahlungen aus der Finanzierungstätigkeit					0,00	0,00	0,00	
SA4			Saldo (4) Geldfluss aus der Finanzierungstätigkeit (35 – 36)					0,00	0,00	0,00	
SA5			Saldo (5) Geldfluss aus der voranschlagswirksamen Gebarung (Saldo 3 + Saldo 4)					-23 100,00	-7 200,00	-6 946,82	
214			Polytechnische Schulen								
214000			Schulen der Polytechnischen Lehrgänge								
Operative Gebarung											
SU 21 / 31			Summe Erträge / Einzahlungen operative Gebarung			0,00	0,00	0,00	0,00	0,00	
1/214000-752000			Schulumlage Poly Mödling	2231 3231 26	5 900,00	12 800,00	15 715,13	5 900,00	12 800,00	15 715,13	
1/214000-752100			Schulumlage Poly Baden	2231 3231 26			4 719,92			4 719,92	
SU 22 / 32			Summe Aufwendungen / Auszahlungen operative Gebarung			5 900,00	12 800,00	20 435,05	5 900,00	12 800,00	20 435,05
SA 0 / SA 1			(0) Nettoergebnis (21 - 22) / (1) Geldfluss operative Gebarung (31 – 32)			-5 900,00	-12 800,00	-20 435,05	-5 900,00	-12 800,00	-20 435,05
SA01			Saldo (01) Haushaltsrücklagen (230 - 240)			0,00	0,00	0,00	0,00	0,00	0,00
SA00			Saldo (00) Nettoergebnis nach Haushaltsrücklagen (Saldo 0 + Saldo 01)			-5 900,00	-12 800,00	-20 435,05			
Investive Gebarung											
SU 33			Summe Einzahlungen investive Gebarung					0,00	0,00	0,00	
SU 34			Summe Auszahlungen investive Gebarung					0,00	0,00	0,00	
SA2			Saldo (2) Geldfluss aus der Investiven Gebarung (33 – 34)					0,00	0,00	0,00	
SA3			Saldo (3) Nettofinanzierungssaldo (Saldo 1 + Saldo 2)					-5 900,00	-12 800,00	-20 435,05	
Finanzierungstätigkeit											
SU 35			Summe Einzahlungen aus der Finanzierungstätigkeit					0,00	0,00	0,00	
SU 36			Summe Auszahlungen aus der Finanzierungstätigkeit					0,00	0,00	0,00	
SA4			Saldo (4) Geldfluss aus der Finanzierungstätigkeit (35 – 36)					0,00	0,00	0,00	
SA5			Saldo (5) Geldfluss aus der voranschlagswirksamen Gebarung (Saldo 3 + Saldo 4)					-5 900,00	-12 800,00	-20 435,05	

		MVAG VC QU			Ergebnisvoranschlag			Finanzierungsvoranschlag		
		EH	FH		VA 2026	VA 2025	RA 2024	VA 2026	VA 2025	RA 2024
22	Berufsbildender Unterricht; Anstalten der Bildung für Lehrerinnen und Lehrer sowie Erzieherinnen und Erzieher									
220	Berufsbildende Pflichtschulen									
220000	Berufsbildende Pflichtschulen									
Operative Gebarung										
SU 21 / 31	Summe Erträge / Einzahlungen operative Gebarung				0,00	0,00	0,00	0,00	0,00	0,00
1/220000-751000	NÖ Berufsschülerhaltungsbeitrag	2231	3231	26	5 400,00	8 700,00	5 010,00	5 400,00	8 700,00	5 010,00
SU 22 / 32	Summe Aufwendungen / Auszahlungen operative Gebarung				5 400,00	8 700,00	5 010,00	5 400,00	8 700,00	5 010,00
SA 0 / SA 1	(0) Nettoergebnis (21 - 22) / (1) Geldfluss operative Gebarung (31 - 32)				-5 400,00	-8 700,00	-5 010,00	-5 400,00	-8 700,00	-5 010,00
SA01	Saldo (01) Haushaltsrücklagen (230 - 240)				0,00	0,00	0,00	0,00	0,00	0,00
SA00	Saldo (00) Nettoergebnis nach Haushaltsrücklagen (Saldo 0 + Saldo 01)				-5 400,00	-8 700,00	-5 010,00			
Investive Gebarung										
SU 33	Summe Einzahlungen investive Gebarung							0,00	0,00	0,00
SU 34	Summe Auszahlungen investive Gebarung							0,00	0,00	0,00
SA2	Saldo (2) Geldfluss aus der Investiven Gebarung (33 - 34)							0,00	0,00	0,00
SA3	Saldo (3) Nettofinanzierungssaldo (Saldo 1 + Saldo 2)							-5 400,00	-8 700,00	-5 010,00
Finanzierungstätigkeit										
SU 35	Summe Einzahlungen aus der Finanzierungstätigkeit							0,00	0,00	0,00
SU 36	Summe Auszahlungen aus der Finanzierungstätigkeit							0,00	0,00	0,00
SA4	Saldo (4) Geldfluss aus der Finanzierungstätigkeit (35 - 36)							0,00	0,00	0,00
SA5	Saldo (5) Geldfluss aus der voranschlagswirksamen Gebarung (Saldo 3 + Saldo 4)							-5 400,00	-8 700,00	-5 010,00
24	Vorschulische Erziehung									
240	Kindergärten									
240000	Kindergarten Grub									
Operative Gebarung										
2/240000+810000	Erträge Spiel- und Fördermaterial	2114	3114	13	23 300,00	143 000,00	138 220,82	23 300,00	143 000,00	135 096,40
2/240000+810100	Erträge Kindergartenbus	2114	3114	13	4 600,00	8 500,00	9 628,79	4 600,00	8 500,00	9 154,35
2/240000+810200	Erträge Mittagessen	2114	3114		61 300,00			61 300,00		
2/240000+810300	Erträge NM-Betreuung	2114	3114		35 000,00			35 000,00		
2/240000+810310	Erträge Veranstaltungen	2114	3114		4 000,00			4 000,00		
2/240000+810400	Erträge Jause	2114	3114		19 000,00			19 000,00		
2/240000+810500	Photovoltaik Einspeiserträge	2114	3114	13	1 000,00	1 100,00	531,41	1 000,00	1 100,00	1 778,35
2/240000+813000	Erträge aus der Auflösung von Investitionszuschüssen (Kapitaltransfers)	2127			9 300,00	9 300,00	9 256,65			
2/240000+816000	Kostensätze gemeindefremde Kinder	2114	3114		1 500,00	3 000,00		1 500,00	3 000,00	

		MVAG		VC QU	Ergebnisvoranschlag			Finanzierungsvoranschlag			
		EH	FH		VA 2026	VA 2025	RA 2024	VA 2026	VA 2025	RA 2024	
2/240000+817000	Erträge aus der Auflösung von sonstigen Rückstellungen	2117				28 100,00		6 848,87			
2/240000+860000	FinZuw Bund § 23 FAG 2024 Zukunftsfonds Kinderbetreuung	2121	3121					96 501,48			96 501,48
2/240000+861000	FinZuw Bund § 23 FAG 2024 Zukunftsfonds Kinderbetreuung	2121	3121		81 000,00	80 200,00		3 250,00	81 000,00	80 200,00	3 250,00
2/240000+861200	Zinsenzuschüsse	2121	3121	15	8 900,00	10 100,00		11 385,75	8 900,00	10 100,00	11 385,75
2/240000+863000	Altersteilzeitgeld AMS	2121	3121	15	11 600,00	11 500,00		9 891,65	11 600,00	11 500,00	9 891,65
SU 21 / 31	Summe Erträge / Einzahlungen operative Gebarung				260 500,00	294 800,00		285 515,42	251 200,00	257 400,00	267 057,98
1/240000-400000	Geringwertige Wirtschaftsgüter (GWG)	2221	3221	23	2 000,00	3 000,00		1 880,31	2 000,00	3 000,00	1 880,31
1/240000-430000	Lebensmittel / Getränke Wareneinkauf Küche	2221	3221	23	81 300,00	65 000,00		40 991,79	81 300,00	65 000,00	40 415,86
1/240000-454000	Reinigungsmittel	2221	3221	23	8 000,00	8 000,00		7 816,28	8 000,00	8 000,00	7 632,68
1/240000-456000	Schreib-, Zeichen- und sonstige Büromittel	2221	3221	23	1 500,00	1 500,00		1 230,12	1 500,00	1 500,00	1 230,12
1/240000-457000	Druckwerke	2221	3221	23	500,00	500,00		222,06	500,00	500,00	222,06
1/240000-459000	Sonstige Verbrauchsgüter	2221	3221	23	1 000,00	2 000,00		1 376,83	1 000,00	2 000,00	1 391,78
1/240000-459100	Beschäftigungsmaterial	2221	3221	23	20 000,00	5 000,00		2 675,36	20 000,00	5 000,00	2 675,36
1/240000-5	Personalkonten verdichtet	22	32		489 900,00	455 600,00		502 342,19	487 100,00	455 600,00	500 113,23
1/240000-600000	Strom	2222	3222	24	5 000,00	7 000,00		3 325,00	5 000,00	7 000,00	1 274,79
1/240000-600100	Gas	2222	3222	24	12 000,00	13 000,00		9 092,39	12 000,00	13 000,00	19 992,04
1/240000-613000	Instandhaltung von sonstigen Grundstückseinrichtungen / Garten	2224	3224	24	400,00	700,00		63,70	400,00	700,00	63,70
1/240000-614000	Instandhaltung von Gebäuden	2224	3224	24	7 000,00	7 000,00		7 822,98	7 000,00	7 000,00	6 433,23
1/240000-614100	Instandhaltung Treppenlift und Kleinlastenaufzug	2224	3224	24	800,00	600,00		2 240,21	800,00	1 100,00	1 781,91
1/240000-616000	Instandhaltung von Maschinen	2224	3224	24	500,00	500,00			500,00	500,00	
1/240000-618000	Instandhaltung der Einrichtung	2224	3224	24	1 500,00	1 500,00		1 244,20	1 500,00	1 500,00	1 244,20
1/240000-621000	Personentransporte Bus	2222	3222	24	45 000,00	82 000,00		80 084,99	45 000,00	82 000,00	81 237,06
1/240000-631000	Telekommunikationsdienste	2222	3222	24	2 000,00	2 000,00		1 219,90	2 000,00	2 000,00	1 219,90
1/240000-640000	Rechts- und Beratungsaufwand	2222	3222					5 848,54		5 800,00	
1/240000-650000	Zinsen für Finanzschulden	2241	3241	25	1 300,00	1 500,00		1 742,98	1 300,00	1 500,00	1 742,98
1/240000-670000	Versicherungen	2222	3222	24	5 400,00	5 300,00		5 100,04	5 400,00	5 300,00	5 100,04
1/240000-680000	Planmäßige Abschreibung	2226			75 500,00	74 900,00		97 670,79			
1/240000-690000	Abschreibung von Forderungen	2225			1 000,00	1 000,00					
1/240000-700500	Miete Kopiergeräte	2223	3223	24	1 500,00	1 000,00		1 073,09	1 500,00	1 000,00	803,88
1/240000-711000	Gebühren für die Benützung von Gemeindeeinrichtungen und Anlagen gemäß FAG	2225	3225	24	5 500,00	5 500,00		5 035,49	5 500,00	5 500,00	5 035,49
1/240000-724000	Reisegebühren	2225	3225	24		200,00		247,60		200,00	247,60
1/240000-728000	Entgelte für sonstige Leistungen	2225	3225	24	9 000,00	8 000,00		8 376,89	9 000,00	8 000,00	8 535,53

		MVAG		VC QU	Ergebnisvoranschlag			Finanzierungsvoranschlag		
		EH	FH		VA 2026	VA 2025	RA 2024	VA 2026	VA 2025	RA 2024
1/240000-728300	Pädagogische Unterstützung	2225	3225			3 000,00	641,78		3 000,00	286,28
1/240000-728400	Wasser	2225	3225	24	1 000,00	1 000,00	1 020,78	1 000,00	1 000,00	1 020,78
1/240000-728500	Wartung IT SW/HW	2225	3225		700,00	1 200,00		700,00	1 200,00	
SU 22 / 32	Summe Aufwendungen / Auszahlungen operative Gebarung				779 300,00	757 500,00	790 386,29	700 000,00	687 900,00	691 580,81
SA 0 / SA 1	(0) Nettoergebnis (21 - 22) / (1) Geldfluss operative Gebarung (31 - 32)				-518 800,00	-462 700,00	-504 870,87	-448 800,00	-430 500,00	-424 522,83
SA01	Saldo (01) Haushaltsrücklagen (230 - 240)				0,00	0,00	0,00	0,00	0,00	0,00
SA00	Saldo (00) Nettoergebnis nach Haushaltsrücklagen (Saldo 0 + Saldo 01)				-518 800,00	-462 700,00	-504 870,87			
Investive Gebarung										
2/240000+301000	Kapitaltransfers von Ländern, Landesfonds und Landeskammern			3331				10 000,00		
SU 33	Summe Einzahlungen investive Gebarung							10 000,00	0,00	0,00
1/240000-006000	Spielplatz - Spielgeräte		3412	2				7 000,00	2 600,00	
1/240000-010000	Gebäude und Bauten		3413	2					2 500,00	
1/240000-042000	Amts-, Betriebs- und Geschäftsausstattung		3415	2 41					5 000,00	11 026,15
SU 34	Summe Auszahlungen investive Gebarung							7 000,00	10 100,00	11 026,15
SA2	Saldo (2) Geldfluss aus der Investiven Gebarung (33 - 34)							3 000,00	-10 100,00	-11 026,15
SA3	Saldo (3) Nettofinanzierungssaldo (Saldo 1 + Saldo 2)							-445 800,00	-440 600,00	-435 548,98
Finanzierungstätigkeit										
SU 35	Summe Einzahlungen aus der Finanzierungstätigkeit							0,00	0,00	0,00
1/240000-346000	Tilgung von Bankdarlehen		3614	65				17 100,00	16 900,00	16 655,40
SU 36	Summe Auszahlungen aus der Finanzierungstätigkeit							17 100,00	16 900,00	16 655,40
SA4	Saldo (4) Geldfluss aus der Finanzierungstätigkeit (35 - 36)							-17 100,00	-16 900,00	-16 655,40
SA5	Saldo (5) Geldfluss aus der voranschlagswirksamen Gebarung (Saldo 3 + Saldo 4)							-462 900,00	-457 500,00	-452 204,38
240900	Tagesbetreuungseinrichtungen extern									
Operative Gebarung										
SU 21 / 31	Summe Erträge / Einzahlungen operative Gebarung				0,00	0,00	0,00	0,00	0,00	0,00
1/240900-720000	Kostenbeiträge TBE Vösendorf	2225	3225	24		2 000,00	2 160,00		2 000,00	2 160,00
1/240900-720100	Kostenbeiträge TBE Brunn	2225	3225	24			4 040,00			4 040,00
1/240900-720200	Kostenbeiträge TBE Hinterbrühl	2225	3225				1 620,00			1 620,00
SU 22 / 32	Summe Aufwendungen / Auszahlungen operative Gebarung				0,00	2 000,00	7 820,00	0,00	2 000,00	7 820,00
SA 0 / SA 1	(0) Nettoergebnis (21 - 22) / (1) Geldfluss operative Gebarung (31 - 32)				0,00	-2 000,00	-7 820,00	0,00	-2 000,00	-7 820,00
SA01	Saldo (01) Haushaltsrücklagen (230 - 240)				0,00	0,00	0,00	0,00	0,00	0,00
SA00	Saldo (00) Nettoergebnis nach Haushaltsrücklagen (Saldo 0 + Saldo 01)				0,00	-2 000,00	-7 820,00			
Investive Gebarung										
SU 33	Summe Einzahlungen investive Gebarung							0,00	0,00	0,00
SU 34	Summe Auszahlungen investive Gebarung							0,00	0,00	0,00

		MVAG VC QU			Ergebnisvoranschlag			Finanzierungsvoranschlag		
		EH	FH		VA 2026	VA 2025	RA 2024	VA 2026	VA 2025	RA 2024
SA2	Saldo (2) Geldfluss aus der Investiven Gebarung (33 – 34)							0,00	0,00	0,00
SA3	Saldo (3) Nettofinanzierungssaldo (Saldo 1 + Saldo 2)							0,00	-2 000,00	-7 820,00
Finanzierungstätigkeit										
SU 35	Summe Einzahlungen aus der Finanzierungstätigkeit							0,00	0,00	0,00
SU 36	Summe Auszahlungen aus der Finanzierungstätigkeit							0,00	0,00	0,00
SA4	Saldo (4) Geldfluss aus der Finanzierungstätigkeit (35 – 36)							0,00	0,00	0,00
SA5	Saldo (5) Geldfluss aus der voranschlagswirksamen Gebarung (Saldo 3 + Saldo 4)							0,00	-2 000,00	-7 820,00
25	Außerschulische Jugendberziehung									
250	Horte für Schülerinnen und Schüler									
250000	Schülerhort - SNB									
Operative Gebarung										
2/250000+810000	Einnahmen Hort Bus	2114	3114	13	1 500,00	1 500,00	1 280,32	1 500,00	1 500,00	1 495,86
2/250000+860000	Personalförderung Art. 15a B-VG	2121	3121	15	18 000,00	18 000,00	18 000,00	18 000,00	18 000,00	18 000,00
SU 21 / 31	Summe Erträge / Einzahlungen operative Gebarung				19 500,00	19 500,00	19 280,32	19 500,00	19 500,00	19 495,86
1/250000-400000	Geringwertige Wirtschaftsgüter (GWG)	2221	3221	23	500,00	1 500,00	159,99	500,00	1 500,00	159,99
1/250000-459000	Sonstige Verbrauchsgüter	2221	3221	23	100,00	100,00	148,06	100,00	100,00	148,06
1/250000-600000	Strom	2222	3222	24	1 500,00	1 000,00	2 479,23	1 500,00	1 000,00	1 740,19
1/250000-600100	Heizung Gas	2222	3222	24	3 500,00	3 000,00	2 172,90	3 500,00	3 000,00	4 457,47
1/250000-614000	Instandhaltung von Gebäuden	2224	3224	24	2 000,00	2 000,00	5 621,83	2 000,00	2 000,00	5 621,83
1/250000-618000	Instandhaltung der Einrichtung	2224	3224	24	600,00	600,00	397,21	600,00	600,00	397,21
1/250000-670000	Versicherungen	2222	3222	24	1 600,00	1 600,00	1 163,07	1 600,00	1 600,00	1 163,07
1/250000-711000	Gebühren für die Benützung von Gemeindeeinrichtungen und Anlagen gemäß FAG	2225	3225	24	2 600,00	2 600,00	2 528,87	2 600,00	2 600,00	2 528,87
1/250000-720000	Kostenbeitrag Volkshilfe	2225	3225	24	70 000,00	73 300,00	68 040,44	70 000,00	73 300,00	68 040,44
1/250000-728000	Entgelte für sonstige Leistungen	2225	3225	24	500,00	600,00		500,00	600,00	
1/250000-728400	Wasser	2225	3225	24	200,00	200,00	174,08	200,00	200,00	174,08
SU 22 / 32	Summe Aufwendungen / Auszahlungen operative Gebarung				83 100,00	86 500,00	82 885,68	83 100,00	86 500,00	84 431,21
SA 0 / SA 1	(0) Nettoergebnis (21 - 22) / (1) Geldfluss operative Gebarung (31 – 32)				-63 600,00	-67 000,00	-63 605,36	-63 600,00	-67 000,00	-64 935,35
SA01	Saldo (01) Haushaltsrücklagen (230 - 240)				0,00	0,00	0,00	0,00	0,00	0,00
SA00	Saldo (00) Nettoergebnis nach Haushaltsrücklagen (Saldo 0 + Saldo 01)				-63 600,00	-67 000,00	-63 605,36			
Investive Gebarung										
SU 33	Summe Einzahlungen investive Gebarung							0,00	0,00	0,00
SU 34	Summe Auszahlungen investive Gebarung							0,00	0,00	0,00
SA2	Saldo (2) Geldfluss aus der Investiven Gebarung (33 – 34)							0,00	0,00	0,00
SA3	Saldo (3) Nettofinanzierungssaldo (Saldo 1 + Saldo 2)							-63 600,00	-67 000,00	-64 935,35

		MVAG VC QU			Ergebnisvoranschlag			Finanzierungsvoranschlag		
		EH	FH		VA 2026	VA 2025	RA 2024	VA 2026	VA 2025	RA 2024
Finanzierungstätigkeit										
SU 35	Summe Einzahlungen aus der Finanzierungstätigkeit							0,00	0,00	0,00
SU 36	Summe Auszahlungen aus der Finanzierungstätigkeit							0,00	0,00	0,00
SA4	Saldo (4) Geldfluss aus der Finanzierungstätigkeit (35 – 36)							0,00	0,00	0,00
SA5	Saldo (5) Geldfluss aus der voranschlagswirksamen Gebarung (Saldo 3 + Saldo 4)							-63 600,00	-67 000,00	-64 935,35
26 Sport und außerschulische Leibeserziehung										
262 Sportplätze										
262000 Sportanlage Sittendorf										
Operative Gebarung										
2/262000+811000	Pacht SV Wienerwald Ersätze Betriebskosten	2115	3115	14	5 000,00	5 000,00	9 337,49	5 000,00	10 000,00	3 700,68
SU 21 / 31	Summe Erträge / Einzahlungen operative Gebarung				5 000,00	5 000,00	9 337,49	5 000,00	10 000,00	3 700,68
1/262000-700000	Miete an KG	2223	3223	24	30 200,00	30 200,00	29 160,00	30 200,00	30 200,00	29 160,00
1/262000-700100	Betriebskosten an KG	2223	3223	24	14 000,00	15 600,00	22 837,77	14 000,00	15 600,00	22 837,77
1/262000-775000	Kapitaltransfer an KG	2233				36 000,00	26 465,00			
SU 22 / 32	Summe Aufwendungen / Auszahlungen operative Gebarung				44 200,00	81 800,00	78 462,77	44 200,00	45 800,00	51 997,77
SA 0 / SA 1	(0) Nettoergebnis (21 - 22) / (1) Geldfluss operative Gebarung (31 – 32)				-39 200,00	-76 800,00	-69 125,28	-39 200,00	-35 800,00	-48 297,09
SA01	Saldo (01) Haushaltsrücklagen (230 - 240)				0,00	0,00	0,00	0,00	0,00	0,00
SA00	Saldo (00) Nettoergebnis nach Haushaltsrücklagen (Saldo 0 + Saldo 01)				-39 200,00	-76 800,00	-69 125,28			
Investive Gebarung										
SU 33	Summe Einzahlungen investive Gebarung							0,00	0,00	0,00
1/262000-775000	Kapitaltransfer an KG		3433						36 000,00	26 465,00
SU 34	Summe Auszahlungen investive Gebarung							0,00	36 000,00	26 465,00
SA2	Saldo (2) Geldfluss aus der Investiven Gebarung (33 – 34)							0,00	-36 000,00	-26 465,00
SA3	Saldo (3) Nettofinanzierungssaldo (Saldo 1 + Saldo 2)							-39 200,00	-71 800,00	-74 762,09
Finanzierungstätigkeit										
SU 35	Summe Einzahlungen aus der Finanzierungstätigkeit							0,00	0,00	0,00
SU 36	Summe Auszahlungen aus der Finanzierungstätigkeit							0,00	0,00	0,00
SA4	Saldo (4) Geldfluss aus der Finanzierungstätigkeit (35 – 36)							0,00	0,00	0,00
SA5	Saldo (5) Geldfluss aus der voranschlagswirksamen Gebarung (Saldo 3 + Saldo 4)							-39 200,00	-71 800,00	-74 762,09
269 Sonstige Einrichtungen und Maßnahmen										
269000 Sonstige Einrichtungen und Maßnahmen										
Operative Gebarung										
SU 21 / 31	Summe Erträge / Einzahlungen operative Gebarung				0,00	0,00	0,00	0,00	0,00	0,00

		MVAG		VC QU	Ergebnisvoranschlag			Finanzierungsvoranschlag		
		EH	FH		VA 2026	VA 2025	RA 2024	VA 2026	VA 2025	RA 2024
1/269000-757000	Zuwendungen Sportvereine Jugend	2234	3234	27	15 000,00	15 000,00	15 206,80	15 000,00	30 000,00	206,80
SU 22 / 32	Summe Aufwendungen / Auszahlungen operative Gebarung				15 000,00	15 000,00	15 206,80	15 000,00	30 000,00	206,80
SA 0 / SA 1	(0) Nettoergebnis (21 - 22) / (1) Geldfluss operative Gebarung (31 - 32)				-15 000,00	-15 000,00	-15 206,80	-15 000,00	-30 000,00	-206,80
SA01	Saldo (01) Haushaltsrücklagen (230 - 240)				0,00	0,00	0,00	0,00	0,00	0,00
SA00	Saldo (00) Nettoergebnis nach Haushaltsrücklagen (Saldo 0 + Saldo 01)				-15 000,00	-15 000,00	-15 206,80			
Investive Gebarung										
SU 33	Summe Einzahlungen investive Gebarung							0,00	0,00	0,00
SU 34	Summe Auszahlungen investive Gebarung							0,00	0,00	0,00
SA2	Saldo (2) Geldfluss aus der Investiven Gebarung (33 - 34)							0,00	0,00	0,00
SA3	Saldo (3) Nettofinanzierungssaldo (Saldo 1 + Saldo 2)							-15 000,00	-30 000,00	-206,80
Finanzierungstätigkeit										
SU 35	Summe Einzahlungen aus der Finanzierungstätigkeit							0,00	0,00	0,00
SU 36	Summe Auszahlungen aus der Finanzierungstätigkeit							0,00	0,00	0,00
SA4	Saldo (4) Geldfluss aus der Finanzierungstätigkeit (35 - 36)							0,00	0,00	0,00
SA5	Saldo (5) Geldfluss aus der voranschlagswirksamen Gebarung (Saldo 3 + Saldo 4)							-15 000,00	-30 000,00	-206,80
27 Erwachsenenbildung										
273 Volksbüchereien										
273000 Volksbüchereien										
Operative Gebarung										
SU 21 / 31	Summe Erträge / Einzahlungen operative Gebarung				0,00	0,00	0,00	0,00	0,00	0,00
1/273000-728000	Bücherzellen sonstige Leistungen	2225	3225	24		200,00			200,00	
SU 22 / 32	Summe Aufwendungen / Auszahlungen operative Gebarung				0,00	200,00	0,00	0,00	200,00	0,00
SA 0 / SA 1	(0) Nettoergebnis (21 - 22) / (1) Geldfluss operative Gebarung (31 - 32)				0,00	-200,00	0,00	0,00	-200,00	0,00
SA01	Saldo (01) Haushaltsrücklagen (230 - 240)				0,00	0,00	0,00	0,00	0,00	0,00
SA00	Saldo (00) Nettoergebnis nach Haushaltsrücklagen (Saldo 0 + Saldo 01)				0,00	-200,00	0,00			
Investive Gebarung										
SU 33	Summe Einzahlungen investive Gebarung							0,00	0,00	0,00
SU 34	Summe Auszahlungen investive Gebarung							0,00	0,00	0,00
SA2	Saldo (2) Geldfluss aus der Investiven Gebarung (33 - 34)							0,00	0,00	0,00
SA3	Saldo (3) Nettofinanzierungssaldo (Saldo 1 + Saldo 2)							0,00	-200,00	0,00
Finanzierungstätigkeit										
SU 35	Summe Einzahlungen aus der Finanzierungstätigkeit							0,00	0,00	0,00
SU 36	Summe Auszahlungen aus der Finanzierungstätigkeit							0,00	0,00	0,00
SA4	Saldo (4) Geldfluss aus der Finanzierungstätigkeit (35 - 36)							0,00	0,00	0,00
SA5	Saldo (5) Geldfluss aus der voranschlagswirksamen Gebarung (Saldo 3 + Saldo 4)							0,00	-200,00	0,00

	MVAG	VC QU	Ergebnisvoranschlag			Finanzierungsvoranschlag				
			EH	FH	VA 2026	VA 2025	RA 2024	VA 2026	VA 2025	RA 2024
3 Kunst, Kultur und Kultus										
32	Musik und darstellende Kunst									
320	Ausbildung in Musik und darstellender Kunst									
320000	Ausbildung in Musik und darstellender Kunst									
Operative Gebarung										
SU 21 / 31	Summe Erträge / Einzahlungen operative Gebarung			0,00	0,00	0,00	0,00	0,00	0,00	
1/320000-618000	Instandhaltung Instrumente	2224	3224	24	300,00	300,00		300,00	300,00	
1/320000-728000	Entgelte für sonstige Leistungen	2225	3225	24	300,00	500,00		300,00	500,00	
1/320000-752000	Schulumlage Franz Schubert Musikschule	2231	3231	26	100 000,00	58 200,00	72 800,00	100 000,00	62 700,00	
1/320000-752200	Schulumlage Musikmittelschule Weissenbach/Triesting	2231	3231	26	1 500,00	1 900,00	1 900,00	1 500,00	1 900,00	
SU 22 / 32	Summe Aufwendungen / Auszahlungen operative Gebarung				102 100,00	60 900,00	74 700,00	102 100,00	65 400,00	71 700,00
SA 0 / SA 1	(0) Nettoergebnis (21 - 22) / (1) Geldfluss operative Gebarung (31 - 32)				-102 100,00	-60 900,00	-74 700,00	-102 100,00	-65 400,00	-71 700,00
1/320000-794001	Zuweisung Rücklage Abfertigungen Musikschule		2401		28 000,00	12 000,00				
SA01	Saldo (01) Haushaltsrücklagen (230 - 240)				-28 000,00	-12 000,00	0,00	0,00	0,00	0,00
SA00	Saldo (00) Nettoergebnis nach Haushaltsrücklagen (Saldo 0 + Saldo 01)				-130 100,00	-72 900,00	-74 700,00			
Investive Gebarung										
SU 33	Summe Einzahlungen investive Gebarung							0,00	0,00	0,00
SU 34	Summe Auszahlungen investive Gebarung							0,00	0,00	0,00
SA2	Saldo (2) Geldfluss aus der Investiven Gebarung (33 - 34)							0,00	0,00	0,00
SA3	Saldo (3) Nettofinanzierungssaldo (Saldo 1 + Saldo 2)							-102 100,00	-65 400,00	-71 700,00
Finanzierungstätigkeit										
SU 35	Summe Einzahlungen aus der Finanzierungstätigkeit							0,00	0,00	0,00
SU 36	Summe Auszahlungen aus der Finanzierungstätigkeit							0,00	0,00	0,00
SA4	Saldo (4) Geldfluss aus der Finanzierungstätigkeit (35 - 36)							0,00	0,00	0,00
SA5	Saldo (5) Geldfluss aus der voranschlagswirksamen Gebarung (Saldo 3 + Saldo 4)							-102 100,00	-65 400,00	-71 700,00
36	Heimatspflege									
362	Denkmalpflege									
362000	Denkmalpflege									
Operative Gebarung										
SU 21 / 31	Summe Erträge / Einzahlungen operative Gebarung				0,00	0,00	0,00	0,00	0,00	0,00
1/362000-619000	Instandhaltung von Denkmälern	2224	3224	24	200,00	200,00		200,00	200,00	
SU 22 / 32	Summe Aufwendungen / Auszahlungen operative Gebarung				200,00	200,00	0,00	200,00	200,00	0,00

	MVAG	VC QU	Ergebnisvoranschlag			Finanzierungsvoranschlag				
			EH	FH	VA 2026	VA 2025	RA 2024	VA 2026	VA 2025	RA 2024
SA 0 / SA 1	(0) Nettoergebnis (21 - 22) / (1) Geldfluss operative Gebarung (31 – 32)				-200,00	-200,00	0,00	-200,00	-200,00	0,00
SA01	Saldo (01) Haushaltsrücklagen (230 - 240)				0,00	0,00	0,00	0,00	0,00	0,00
SA00	Saldo (00) Nettoergebnis nach Haushaltsrücklagen (Saldo 0 + Saldo 01)				-200,00	-200,00	0,00			
Investive Gebarung										
SU 33	Summe Einzahlungen investive Gebarung							0,00	0,00	0,00
SU 34	Summe Auszahlungen investive Gebarung							0,00	0,00	0,00
SA2	Saldo (2) Geldfluss aus der Investiven Gebarung (33 – 34)							0,00	0,00	0,00
SA3	Saldo (3) Nettofinanzierungssaldo (Saldo 1 + Saldo 2)							-200,00	-200,00	0,00
Finanzierungstätigkeit										
SU 35	Summe Einzahlungen aus der Finanzierungstätigkeit							0,00	0,00	0,00
SU 36	Summe Auszahlungen aus der Finanzierungstätigkeit							0,00	0,00	0,00
SA4	Saldo (4) Geldfluss aus der Finanzierungstätigkeit (35 – 36)							0,00	0,00	0,00
SA5	Saldo (5) Geldfluss aus der voranschlagswirksamen Gebarung (Saldo 3 + Saldo 4)							-200,00	-200,00	0,00
363	Altstadterhaltung und Ortsbildpflege									
363000	Ortsbildpflege									
Operative Gebarung										
2/363000+817000	Erträge aus der Auflösung von sonstigen Rückstellungen	2117				1 100,00				
SU 21 / 31	Summe Erträge / Einzahlungen operative Gebarung				0,00	1 100,00	0,00	0,00	0,00	0,00
1/363000-400000	Geringwertige Wirtschaftsgüter (GWG)	2221 3221 23			1 000,00	1 000,00	831,44	1 000,00	1 000,00	831,44
1/363000-454000	Reinigungsmittel	2221 3221			500,00	1 000,00	1 046,29	500,00	1 000,00	1 046,29
1/363000-459000	Sonstige Verbrauchsgüter	2221 3221 23			1 000,00	1 000,00	1 018,31	1 000,00	1 000,00	1 018,31
1/363000-5	Personalkonten verdichtet	22 32			89 600,00	92 500,00	65 457,21	88 300,00	92 400,00	62 850,14
1/363000-680000	Planmäßige Abschreibung	2226			300,00	300,00	276,00			
1/363000-728000	Ortsbildpflege und Dorferneuerung	2225 3225 24			10 000,00	5 000,00	2 646,21	10 000,00	5 000,00	2 646,21
SU 22 / 32	Summe Aufwendungen / Auszahlungen operative Gebarung				102 400,00	100 800,00	71 275,46	100 800,00	100 400,00	68 392,39
SA 0 / SA 1	(0) Nettoergebnis (21 - 22) / (1) Geldfluss operative Gebarung (31 – 32)				-102 400,00	-99 700,00	-71 275,46	-100 800,00	-100 400,00	-68 392,39
SA01	Saldo (01) Haushaltsrücklagen (230 - 240)				0,00	0,00	0,00	0,00	0,00	0,00
SA00	Saldo (00) Nettoergebnis nach Haushaltsrücklagen (Saldo 0 + Saldo 01)				-102 400,00	-99 700,00	-71 275,46			
Investive Gebarung										
SU 33	Summe Einzahlungen investive Gebarung							0,00	0,00	0,00
SU 34	Summe Auszahlungen investive Gebarung							0,00	0,00	0,00
SA2	Saldo (2) Geldfluss aus der Investiven Gebarung (33 – 34)							0,00	0,00	0,00
SA3	Saldo (3) Nettofinanzierungssaldo (Saldo 1 + Saldo 2)							-100 800,00	-100 400,00	-68 392,39
Finanzierungstätigkeit										
SU 35	Summe Einzahlungen aus der Finanzierungstätigkeit							0,00	0,00	0,00
SU 36	Summe Auszahlungen aus der Finanzierungstätigkeit							0,00	0,00	0,00

		MVAG VC QU			Ergebnisvoranschlag			Finanzierungsvoranschlag		
		EH	FH		VA 2026	VA 2025	RA 2024	VA 2026	VA 2025	RA 2024
SA4	Saldo (4) Geldfluss aus der Finanzierungstätigkeit (35 – 36)							0,00	0,00	0,00
SA5	Saldo (5) Geldfluss aus der voranschlagswirksamen Gebarung (Saldo 3 + Saldo 4)							-100 800,00	-100 400,00	-68 392,39
369	Sonstige Einrichtungen und Maßnahmen									
369000	Heimatspflege									
Operative Gebarung										
2/369000+852000	Marktstandsgebühren	2113	3113	12	700,00	700,00	737,50	700,00	700,00	737,50
SU 21 / 31	Summe Erträge / Einzahlungen operative Gebarung				700,00	700,00	737,50	700,00	700,00	737,50
1/369000-400000	Geringwertige Wirtschaftsgüter (GWG)	2221	3221	23	500,00	200,00	213,79	500,00	200,00	213,79
1/369000-459000	Sonstige Verbrauchsgüter	2221	3221	23	200,00	200,00		200,00	200,00	
1/369000-728000	Brauchtumpflege	2225	3225	24	15 000,00	15 000,00	15 067,48	15 000,00	15 000,00	14 747,48
SU 22 / 32	Summe Aufwendungen / Auszahlungen operative Gebarung				15 700,00	15 400,00	15 281,27	15 700,00	15 400,00	14 961,27
SA 0 / SA 1	(0) Nettoergebnis (21 - 22) / (1) Geldfluss operative Gebarung (31 – 32)				-15 000,00	-14 700,00	-14 543,77	-15 000,00	-14 700,00	-14 223,77
SA01	Saldo (01) Haushaltsrücklagen (230 - 240)				0,00	0,00	0,00	0,00	0,00	0,00
SA00	Saldo (00) Nettoergebnis nach Haushaltsrücklagen (Saldo 0 + Saldo 01)				-15 000,00	-14 700,00	-14 543,77			
Investive Gebarung										
SU 33	Summe Einzahlungen investive Gebarung							0,00	0,00	0,00
SU 34	Summe Auszahlungen investive Gebarung							0,00	0,00	0,00
SA2	Saldo (2) Geldfluss aus der Investiven Gebarung (33 – 34)							0,00	0,00	0,00
SA3	Saldo (3) Nettofinanzierungssaldo (Saldo 1 + Saldo 2)							-15 000,00	-14 700,00	-14 223,77
Finanzierungstätigkeit										
SU 35	Summe Einzahlungen aus der Finanzierungstätigkeit							0,00	0,00	0,00
SU 36	Summe Auszahlungen aus der Finanzierungstätigkeit							0,00	0,00	0,00
SA4	Saldo (4) Geldfluss aus der Finanzierungstätigkeit (35 – 36)							0,00	0,00	0,00
SA5	Saldo (5) Geldfluss aus der voranschlagswirksamen Gebarung (Saldo 3 + Saldo 4)							-15 000,00	-14 700,00	-14 223,77
39	Kultus									
390	Kirchliche Angelegenheiten									
390000	Kirchliche Angelegenheiten									
Operative Gebarung										
SU 21 / 31	Summe Erträge / Einzahlungen operative Gebarung				0,00	0,00	0,00	0,00	0,00	0,00
1/390000-600000	Strom	2222	3222	24	200,00	200,00	82,11	200,00	200,00	82,11
1/390000-728000	Aufwendungen für Kirchen und Kapellen	2225	3225	24	500,00	500,00	2 000,00	500,00	500,00	2 000,00
SU 22 / 32	Summe Aufwendungen / Auszahlungen operative Gebarung				700,00	700,00	2 082,11	700,00	700,00	2 082,11
SA 0 / SA 1	(0) Nettoergebnis (21 - 22) / (1) Geldfluss operative Gebarung (31 – 32)				-700,00	-700,00	-2 082,11	-700,00	-700,00	-2 082,11
SA01	Saldo (01) Haushaltsrücklagen (230 - 240)				0,00	0,00	0,00	0,00	0,00	0,00
SA00	Saldo (00) Nettoergebnis nach Haushaltsrücklagen (Saldo 0 + Saldo 01)				-700,00	-700,00	-2 082,11			

	MVAG	VC QU	Ergebnisvoranschlag			Finanzierungsvoranschlag			
			EH	FH	VA 2026	VA 2025	RA 2024	VA 2026	VA 2025
Investive Gebarung									
SU 33		Summe Einzahlungen investive Gebarung					0,00	0,00	0,00
SU 34		Summe Auszahlungen investive Gebarung					0,00	0,00	0,00
SA2		Saldo (2) Geldfluss aus der Investiven Gebarung (33 – 34)					0,00	0,00	0,00
SA3		Saldo (3) Nettofinanzierungssaldo (Saldo 1 + Saldo 2)					-700,00	-700,00	-2 082,11
Finanzierungstätigkeit									
SU 35		Summe Einzahlungen aus der Finanzierungstätigkeit					0,00	0,00	0,00
SU 36		Summe Auszahlungen aus der Finanzierungstätigkeit					0,00	0,00	0,00
SA4		Saldo (4) Geldfluss aus der Finanzierungstätigkeit (35 – 36)					0,00	0,00	0,00
SA5		Saldo (5) Geldfluss aus der voranschlagswirksamen Gebarung (Saldo 3 + Saldo 4)					-700,00	-700,00	-2 082,11

		MVAG		VC QU	Ergebnisvoranschlag			Finanzierungsvoranschlag		
		EH	FH		VA 2026	VA 2025	RA 2024	VA 2026	VA 2025	RA 2024
4 Soziale Wohlfahrt und Wohnbauförderung										
41	Allgemeine öffentliche Wohlfahrt									
419	Sonstige Einrichtungen und Maßnahmen									
419000	Sonstige Maßnahmen Sozialhilfe									
Operative Gebarung										
2/419000+861000	Transfers von Ländern, Landesfonds und Landeskammern	2121	3121		76 200,00			76 200,00		
SU 21 / 31	Summe Erträge / Einzahlungen operative Gebarung				0,00	76 200,00	0,00	0,00	76 200,00	0,00
1/419000-751000	Wohnsitzgemeindebeitrag	2231	3231	26	10 500,00	12 800,00	11 075,07	10 500,00	12 800,00	11 075,07
1/419000-751100	Sozialhilfe Umlage	2231	3231	26	583 000,00	527 000,00	462 281,95	583 000,00	527 000,00	462 281,95
SU 22 / 32	Summe Aufwendungen / Auszahlungen operative Gebarung				593 500,00	539 800,00	473 357,02	593 500,00	539 800,00	473 357,02
SA 0 / SA 1	(0) Nettoergebnis (21 - 22) / (1) Geldfluss operative Gebarung (31 - 32)				-593 500,00	-463 600,00	-473 357,02	-593 500,00	-463 600,00	-473 357,02
SA01	Saldo (01) Haushaltsrücklagen (230 - 240)				0,00	0,00	0,00	0,00	0,00	0,00
SA00	Saldo (00) Nettoergebnis nach Haushaltsrücklagen (Saldo 0 + Saldo 01)				-593 500,00	-463 600,00	-473 357,02			
Investive Gebarung										
SU 33	Summe Einzahlungen investive Gebarung							0,00	0,00	0,00
SU 34	Summe Auszahlungen investive Gebarung							0,00	0,00	0,00
SA2	Saldo (2) Geldfluss aus der Investiven Gebarung (33 - 34)							0,00	0,00	0,00
SA3	Saldo (3) Nettofinanzierungssaldo (Saldo 1 + Saldo 2)							-593 500,00	-463 600,00	-473 357,02
Finanzierungstätigkeit										
SU 35	Summe Einzahlungen aus der Finanzierungstätigkeit							0,00	0,00	0,00
SU 36	Summe Auszahlungen aus der Finanzierungstätigkeit							0,00	0,00	0,00
SA4	Saldo (4) Geldfluss aus der Finanzierungstätigkeit (35 - 36)							0,00	0,00	0,00
SA5	Saldo (5) Geldfluss aus der voranschlagswirksamen Gebarung (Saldo 3 + Saldo 4)							-593 500,00	-463 600,00	-473 357,02
42	Freie Wohlfahrt									
429	Sonstige Einrichtungen und Maßnahmen									
429000	Sonstige Maßnahmen - Pensionistenvereine									
Operative Gebarung										
SU 21 / 31	Summe Erträge / Einzahlungen operative Gebarung				0,00	0,00	0,00	0,00	0,00	0,00
1/429000-768000	Zuwendungen an Pensionistenvereine	2234	3234	27	8 000,00	8 000,00	8 854,86	8 000,00	8 000,00	8 854,86
SU 22 / 32	Summe Aufwendungen / Auszahlungen operative Gebarung				8 000,00	8 000,00	8 854,86	8 000,00	8 000,00	8 854,86
SA 0 / SA 1	(0) Nettoergebnis (21 - 22) / (1) Geldfluss operative Gebarung (31 - 32)				-8 000,00	-8 000,00	-8 854,86	-8 000,00	-8 000,00	-8 854,86
SA01	Saldo (01) Haushaltsrücklagen (230 - 240)				0,00	0,00	0,00	0,00	0,00	0,00
SA00	Saldo (00) Nettoergebnis nach Haushaltsrücklagen (Saldo 0 + Saldo 01)				-8 000,00	-8 000,00	-8 854,86			

	MVAG	VC QU	Ergebnisvoranschlag			Finanzierungsvoranschlag					
			EH	FH	VA 2026	VA 2025	RA 2024	VA 2026	VA 2025	RA 2024	
Investive Gebarung											
SU 33			Summe Einzahlungen investive Gebarung					0,00	0,00	0,00	
SU 34			Summe Auszahlungen investive Gebarung					0,00	0,00	0,00	
SA2			Saldo (2) Geldfluss aus der Investiven Gebarung (33 – 34)					0,00	0,00	0,00	
SA3			Saldo (3) Nettofinanzierungssaldo (Saldo 1 + Saldo 2)					-8 000,00	-8 000,00	-8 854,86	
Finanzierungstätigkeit											
SU 35			Summe Einzahlungen aus der Finanzierungstätigkeit					0,00	0,00	0,00	
SU 36			Summe Auszahlungen aus der Finanzierungstätigkeit					0,00	0,00	0,00	
SA4			Saldo (4) Geldfluss aus der Finanzierungstätigkeit (35 – 36)					0,00	0,00	0,00	
SA5			Saldo (5) Geldfluss aus der voranschlagswirksamen Gebarung (Saldo 3 + Saldo 4)					-8 000,00	-8 000,00	-8 854,86	
43 Jugendwohlfahrt											
439 Sonstige Einrichtungen und Maßnahmen											
439000 Jugendwohlfahrt											
Operative Gebarung											
SU 21 / 31			Summe Erträge / Einzahlungen operative Gebarung			0,00	0,00	0,00	0,00	0,00	
1/439000-728000			Tagesmütter/-väter Hilfswerk	2225 3225 24	500,00	500,00	150,00	500,00	500,00	210,00	
1/439000-728100			Ferienaktionen Kinder und Jugend	2225 3225	12 000,00			12 000,00			
1/439000-751000			Jugendwohlfahrtsumlage	2231 3231 26	107 000,00	100 000,00	91 042,24	107 000,00	100 000,00	91 042,24	
1/439000-768000			Geburtenbeihilfe, Taxigutscheine	2234 3234 27	1 500,00	1 500,00	1 060,00	1 500,00	1 500,00	1 060,00	
SU 22 / 32			Summe Aufwendungen / Auszahlungen operative Gebarung			121 000,00	102 000,00	92 252,24	121 000,00	102 000,00	92 312,24
SA 0 / SA 1			(0) Nettoergebnis (21 - 22) / (1) Geldfluss operative Gebarung (31 – 32)			-121 000,00	-102 000,00	-92 252,24	-121 000,00	-102 000,00	-92 312,24
SA01			Saldo (01) Haushaltsrücklagen (230 - 240)			0,00	0,00	0,00	0,00	0,00	
SA00			Saldo (00) Nettoergebnis nach Haushaltsrücklagen (Saldo 0 + Saldo 01)			-121 000,00	-102 000,00	-92 252,24			
Investive Gebarung											
SU 33			Summe Einzahlungen investive Gebarung					0,00	0,00	0,00	
SU 34			Summe Auszahlungen investive Gebarung					0,00	0,00	0,00	
SA2			Saldo (2) Geldfluss aus der Investiven Gebarung (33 – 34)					0,00	0,00	0,00	
SA3			Saldo (3) Nettofinanzierungssaldo (Saldo 1 + Saldo 2)					-121 000,00	-102 000,00	-92 312,24	
Finanzierungstätigkeit											
SU 35			Summe Einzahlungen aus der Finanzierungstätigkeit					0,00	0,00	0,00	
SU 36			Summe Auszahlungen aus der Finanzierungstätigkeit					0,00	0,00	0,00	
SA4			Saldo (4) Geldfluss aus der Finanzierungstätigkeit (35 – 36)					0,00	0,00	0,00	
SA5			Saldo (5) Geldfluss aus der voranschlagswirksamen Gebarung (Saldo 3 + Saldo 4)					-121 000,00	-102 000,00	-92 312,24	

	MVAG	VC QU	Ergebnisvoranschlag			Finanzierungsvoranschlag				
			EH	FH	VA 2026	VA 2025	RA 2024	VA 2026	VA 2025	RA 2024
5 Gesundheit										
51	Gesundheitsdienst									
510	Medizinische Bereichsversorgung									
510000	Medizinische Bereichsversorgung									
Operative Gebarung										
SU 21 / 31	Summe Erträge / Einzahlungen operative Gebarung				0,00	0,00	0,00	0,00	0,00	0,00
1/510000-728000	Honorar Totenbeschau	2225 3225	24		200,00	200,00		200,00	200,00	
1/510000-751000	Kosten gemeindeärztlicher Dienst NÖ	2231 3231	26		13 000,00	13 000,00	11 927,22	13 000,00	13 000,00	11 927,22
SU 22 / 32	Summe Aufwendungen / Auszahlungen operative Gebarung				13 200,00	13 200,00	11 927,22	13 200,00	13 200,00	11 927,22
SA 0 / SA 1	(0) Nettoergebnis (21 - 22) / (1) Geldfluss operative Gebarung (31 - 32)				-13 200,00	-13 200,00	-11 927,22	-13 200,00	-13 200,00	-11 927,22
SA01	Saldo (01) Haushaltsrücklagen (230 - 240)				0,00	0,00	0,00	0,00	0,00	0,00
SA00	Saldo (00) Nettoergebnis nach Haushaltsrücklagen (Saldo 0 + Saldo 01)				-13 200,00	-13 200,00	-11 927,22			
Investive Gebarung										
SU 33	Summe Einzahlungen investive Gebarung							0,00	0,00	0,00
SU 34	Summe Auszahlungen investive Gebarung							0,00	0,00	0,00
SA2	Saldo (2) Geldfluss aus der Investiven Gebarung (33 - 34)							0,00	0,00	0,00
SA3	Saldo (3) Nettofinanzierungssaldo (Saldo 1 + Saldo 2)							-13 200,00	-13 200,00	-11 927,22
Finanzierungstätigkeit										
SU 35	Summe Einzahlungen aus der Finanzierungstätigkeit							0,00	0,00	0,00
SU 36	Summe Auszahlungen aus der Finanzierungstätigkeit							0,00	0,00	0,00
SA4	Saldo (4) Geldfluss aus der Finanzierungstätigkeit (35 - 36)							0,00	0,00	0,00
SA5	Saldo (5) Geldfluss aus der voranschlagswirksamen Gebarung (Saldo 3 + Saldo 4)							-13 200,00	-13 200,00	-11 927,22
52	Umweltschutz									
520	Natur- und Landschaftsschutz									
520000	Natur- und Landschaftsschutz									
Operative Gebarung										
SU 21 / 31	Summe Erträge / Einzahlungen operative Gebarung				0,00	0,00	0,00	0,00	0,00	0,00
1/520000-400000	Geringwertige Wirtschaftsgüter (GWG)	2221 3221	23			500,00			500,00	
1/520000-611000	Baumpflege, Grünanlagen bei Verkehrsflächen	2224 3224	24		10 000,00	10 000,00	16 632,00	10 000,00	10 000,00	16 632,00
1/520000-700000	SW/HW - laufende Entgelte (SaaS)	2223 3223	24			500,00	1 065,74		500,00	1 065,74
1/520000-726000	Mitgliedsbeiträge an Institutionen	2225 3225	24		1 800,00	1 800,00	1 756,20	1 800,00	1 800,00	1 756,20
1/520000-728000	Entgelte für sonstige Leistungen	2225 3225	24		1 000,00	1 000,00	840,00	1 000,00	1 000,00	840,00
SU 22 / 32	Summe Aufwendungen / Auszahlungen operative Gebarung				12 800,00	13 800,00	20 293,94	12 800,00	13 800,00	20 293,94
SA 0 / SA 1	(0) Nettoergebnis (21 - 22) / (1) Geldfluss operative Gebarung (31 - 32)				-12 800,00	-13 800,00	-20 293,94	-12 800,00	-13 800,00	-20 293,94

		MVAG VC QU			Ergebnisvoranschlag			Finanzierungsvoranschlag		
		EH	FH		VA 2026	VA 2025	RA 2024	VA 2026	VA 2025	RA 2024
SA01	Saldo (01) Haushaltsrücklagen (230 - 240)				0,00	0,00	0,00	0,00	0,00	0,00
SA00	Saldo (00) Nettoergebnis nach Haushaltsrücklagen (Saldo 0 + Saldo 01)				-12 800,00	-13 800,00	-20 293,94			
Investive Gebarung										
SU 33	Summe Einzahlungen investive Gebarung							0,00	0,00	0,00
SU 34	Summe Auszahlungen investive Gebarung							0,00	0,00	0,00
SA2	Saldo (2) Geldfluss aus der Investiven Gebarung (33 – 34)							0,00	0,00	0,00
SA3	Saldo (3) Nettofinanzierungssaldo (Saldo 1 + Saldo 2)							-12 800,00	-13 800,00	-20 293,94
Finanzierungstätigkeit										
SU 35	Summe Einzahlungen aus der Finanzierungstätigkeit							0,00	0,00	0,00
SU 36	Summe Auszahlungen aus der Finanzierungstätigkeit							0,00	0,00	0,00
SA4	Saldo (4) Geldfluss aus der Finanzierungstätigkeit (35 – 36)							0,00	0,00	0,00
SA5	Saldo (5) Geldfluss aus der voranschlagswirksamen Gebarung (Saldo 3 + Saldo 4)							-12 800,00	-13 800,00	-20 293,94
522	Reinhaltung der Luft									
522000	Maßnahmen zum Klimaschutz									
Operative Gebarung										
2/522000+810000	Einnahmen Ladestationen	2114	3114	13	1 000,00	1 000,00	1 030,83	1 000,00	1 000,00	1 030,83
2/522000+861000	Transfers von Ländern, Landesfonds und Landeskammern	2121	3121				1 836,00			1 836,00
6/522000+899000	Entnahmen aus Verrechnungsrücklagen zwischen operativer Gebarung und Projekten	2116		1	7 100,00					
SU 21 / 31	Summe Erträge / Einzahlungen operative Gebarung				8 100,00	1 000,00	2 866,83	1 000,00	1 000,00	2 866,83
1/522000-600000	Energiebezüge Ladestationen	2222	3222	24	2 000,00	2 000,00	-1 933,52	2 000,00	2 000,00	-1 933,52
1/522000-619000	Instandhaltung von Ladestationen	2224	3224	24	500,00	500,00		500,00	500,00	
1/522000-640000	Beratungsaufwand	2222	3222	24						1 836,00
1/522000-720000	Kostensersatz Energiebeauftragte GVA	2225	3225	24	3 000,00	2 900,00	2 790,73	3 000,00	2 900,00	2 790,73
1/522000-726000	Mitgliedsbeitrag Klimabündnis NÖ	2225	3225	24	1 000,00	1 000,00	905,65	1 000,00	1 000,00	905,65
1/522000-728000	Entgelte für sonstige Leistungen	2225	3225	24	1 000,00	1 000,00	500,00	1 000,00	1 000,00	500,00
SU 22 / 32	Summe Aufwendungen / Auszahlungen operative Gebarung				7 500,00	7 400,00	2 262,86	7 500,00	7 400,00	4 098,86
SA 0 / SA 1	(0) Nettoergebnis (21 - 22) / (1) Geldfluss operative Gebarung (31 – 32)				600,00	-6 400,00	603,97	-6 500,00	-6 400,00	-1 232,03
SA01	Saldo (01) Haushaltsrücklagen (230 - 240)				0,00	0,00	0,00	0,00	0,00	0,00
SA00	Saldo (00) Nettoergebnis nach Haushaltsrücklagen (Saldo 0 + Saldo 01)				600,00	-6 400,00	603,97			
Investive Gebarung										
6/522000+300742	KIG-Zuschüsse Bund lt. Budgetbegleitgesetz 2025		3331	1				62 900,00	49 900,00	
SU 33	Summe Einzahlungen investive Gebarung							62 900,00	49 900,00	0,00

		MVAG		VC QU	Ergebnisvoranschlag			Finanzierungsvoranschlag			
		EH	FH		VA 2026	VA 2025	RA 2024	VA 2026	VA 2025	RA 2024	
5/522000-010742	PV-Anlagen und Instandsetzung Gebäude Energieeffizienz (KIG)			3413	1				70 000,00	49 900,00	
SU 34	Summe Auszahlungen investive Gebarung								70 000,00	49 900,00	0,00
SA2	Saldo (2) Geldfluss aus der Investiven Gebarung (33 – 34)								-7 100,00	0,00	0,00
SA3	Saldo (3) Nettofinanzierungssaldo (Saldo 1 + Saldo 2)								-13 600,00	-6 400,00	-1 232,03
Finanzierungstätigkeit											
SU 35	Summe Einzahlungen aus der Finanzierungstätigkeit								0,00	0,00	0,00
SU 36	Summe Auszahlungen aus der Finanzierungstätigkeit								0,00	0,00	0,00
SA4	Saldo (4) Geldfluss aus der Finanzierungstätigkeit (35 – 36)								0,00	0,00	0,00
SA5	Saldo (5) Geldfluss aus der voranschlagswirksamen Gebarung (Saldo 3 + Saldo 4)								-13 600,00	-6 400,00	-1 232,03
529	Sonstige Einrichtungen und Maßnahmen										
529000	Schädlingsbekämpfung										
Operative Gebarung											
SU 21 / 31	Summe Erträge / Einzahlungen operative Gebarung					0,00	0,00	0,00	0,00	0,00	0,00
1/529000-728000	Entgelte für sonstige Leistungen			2225	3225		1 300,00			1 300,00	
SU 22 / 32	Summe Aufwendungen / Auszahlungen operative Gebarung					0,00	1 300,00	0,00	0,00	1 300,00	0,00
SA 0 / SA 1	(0) Nettoergebnis (21 - 22) / (1) Geldfluss operative Gebarung (31 – 32)					0,00	-1 300,00	0,00	0,00	-1 300,00	0,00
SA01	Saldo (01) Haushaltsrücklagen (230 - 240)					0,00	0,00	0,00	0,00	0,00	0,00
SA00	Saldo (00) Nettoergebnis nach Haushaltsrücklagen (Saldo 0 + Saldo 01)					0,00	-1 300,00	0,00			
Investive Gebarung											
SU 33	Summe Einzahlungen investive Gebarung								0,00	0,00	0,00
SU 34	Summe Auszahlungen investive Gebarung								0,00	0,00	0,00
SA2	Saldo (2) Geldfluss aus der Investiven Gebarung (33 – 34)								0,00	0,00	0,00
SA3	Saldo (3) Nettofinanzierungssaldo (Saldo 1 + Saldo 2)								0,00	-1 300,00	0,00
Finanzierungstätigkeit											
SU 35	Summe Einzahlungen aus der Finanzierungstätigkeit								0,00	0,00	0,00
SU 36	Summe Auszahlungen aus der Finanzierungstätigkeit								0,00	0,00	0,00
SA4	Saldo (4) Geldfluss aus der Finanzierungstätigkeit (35 – 36)								0,00	0,00	0,00
SA5	Saldo (5) Geldfluss aus der voranschlagswirksamen Gebarung (Saldo 3 + Saldo 4)								0,00	-1 300,00	0,00
53	Rettungs- und Warndienste										
530	Rettungsdienste										
530000	Rettungsdienste										
Operative Gebarung											
SU 21 / 31	Summe Erträge / Einzahlungen operative Gebarung					0,00	0,00	0,00	0,00	0,00	0,00

		MVAG		VC QU	Ergebnisvoranschlag			Finanzierungsvoranschlag			
		EH	FH		VA 2026	VA 2025	RA 2024	VA 2026	VA 2025	RA 2024	
1/530000-777000	Kapitaltransfers an private Organisationen ohne Erwerbszweck	2234		44		6 400,00					
SU 22 / 32	Summe Aufwendungen / Auszahlungen operative Gebarung				0,00	6 400,00	0,00	0,00	0,00	0,00	0,00
SA 0 / SA 1	(0) Nettoergebnis (21 - 22) / (1) Geldfluss operative Gebarung (31 - 32)				0,00	-6 400,00	0,00	0,00	0,00	0,00	0,00
SA01	Saldo (01) Haushaltsrücklagen (230 - 240)				0,00	0,00	0,00	0,00	0,00	0,00	0,00
SA00	Saldo (00) Nettoergebnis nach Haushaltsrücklagen (Saldo 0 + Saldo 01)				0,00	-6 400,00	0,00				
Investive Gebarung											
SU 33	Summe Einzahlungen investive Gebarung							0,00	0,00	0,00	0,00
1/530000-777000	Kapitaltransfers an private Organisationen ohne Erwerbszweck		3434	44					6 400,00		
SU 34	Summe Auszahlungen investive Gebarung							0,00	6 400,00	0,00	0,00
SA2	Saldo (2) Geldfluss aus der Investiven Gebarung (33 - 34)							0,00	-6 400,00	0,00	0,00
SA3	Saldo (3) Nettofinanzierungssaldo (Saldo 1 + Saldo 2)							0,00	-6 400,00	0,00	0,00
Finanzierungstätigkeit											
SU 35	Summe Einzahlungen aus der Finanzierungstätigkeit							0,00	0,00	0,00	0,00
SU 36	Summe Auszahlungen aus der Finanzierungstätigkeit							0,00	0,00	0,00	0,00
SA4	Saldo (4) Geldfluss aus der Finanzierungstätigkeit (35 - 36)							0,00	0,00	0,00	0,00
SA5	Saldo (5) Geldfluss aus der voranschlagswirksamen Gebarung (Saldo 3 + Saldo 4)							0,00	-6 400,00	0,00	0,00
56	Krankenanstalten anderer Rechtsträger										
562	Sprengelbeiträge										
562000	Beiträge der Gemeinden zum Krankenanstaltensprengel										
Operative Gebarung											
2/562000+861000	Transfers von Ländern (NÖ GUG 2025)	2121	3121		20 800,00	10 400,00		20 800,00	10 400,00		
SU 21 / 31	Summe Erträge / Einzahlungen operative Gebarung				20 800,00	10 400,00	0,00	20 800,00	10 400,00	0,00	0,00
1/562000-752000	NÖKAS (Zweckaufwand)	2231	3231	26	978 000,00	898 000,00	842 160,54	978 000,00	898 000,00	842 160,54	
SU 22 / 32	Summe Aufwendungen / Auszahlungen operative Gebarung				978 000,00	898 000,00	842 160,54	978 000,00	898 000,00	842 160,54	0,00
SA 0 / SA 1	(0) Nettoergebnis (21 - 22) / (1) Geldfluss operative Gebarung (31 - 32)				-957 200,00	-887 600,00	-842 160,54	-957 200,00	-887 600,00	-842 160,54	0,00
SA01	Saldo (01) Haushaltsrücklagen (230 - 240)				0,00	0,00	0,00	0,00	0,00	0,00	0,00
SA00	Saldo (00) Nettoergebnis nach Haushaltsrücklagen (Saldo 0 + Saldo 01)				-957 200,00	-887 600,00	-842 160,54				
Investive Gebarung											
SU 33	Summe Einzahlungen investive Gebarung							0,00	0,00	0,00	0,00
SU 34	Summe Auszahlungen investive Gebarung							0,00	0,00	0,00	0,00
SA2	Saldo (2) Geldfluss aus der Investiven Gebarung (33 - 34)							0,00	0,00	0,00	0,00
SA3	Saldo (3) Nettofinanzierungssaldo (Saldo 1 + Saldo 2)							-957 200,00	-887 600,00	-842 160,54	0,00
Finanzierungstätigkeit											
SU 35	Summe Einzahlungen aus der Finanzierungstätigkeit							0,00	0,00	0,00	0,00

		MVAG VC QU			Ergebnisvoranschlag			Finanzierungsvoranschlag		
		EH	FH		VA 2026	VA 2025	RA 2024	VA 2026	VA 2025	RA 2024
SU 36	Summe Auszahlungen aus der Finanzierungstätigkeit							0,00	0,00	0,00
SA4	Saldo (4) Geldfluss aus der Finanzierungstätigkeit (35 – 36)							0,00	0,00	0,00
SA5	Saldo (5) Geldfluss aus der voranschlagswirksamen Gebarung (Saldo 3 + Saldo 4)							-957 200,00	-887 600,00	-842 160,54
562100	Beiträge der Gemeinden zum Krankenanstaltensprengel									
Operative Gebarung										
SU 21 / 31	Summe Erträge / Einzahlungen operative Gebarung				0,00	0,00	0,00	0,00	0,00	0,00
1/562100-752000	NÖKAS (Verwaltungsaufwand)	2231	3231	26			18,74			18,74
SU 22 / 32	Summe Aufwendungen / Auszahlungen operative Gebarung				0,00	0,00	18,74	0,00	0,00	18,74
SA 0 / SA 1	(0) Nettoergebnis (21 - 22) / (1) Geldfluss operative Gebarung (31 – 32)				0,00	0,00	-18,74	0,00	0,00	-18,74
SA01	Saldo (01) Haushaltsrücklagen (230 - 240)				0,00	0,00	0,00	0,00	0,00	0,00
SA00	Saldo (00) Nettoergebnis nach Haushaltsrücklagen (Saldo 0 + Saldo 01)				0,00	0,00	-18,74			
Investive Gebarung										
SU 33	Summe Einzahlungen investive Gebarung							0,00	0,00	0,00
SU 34	Summe Auszahlungen investive Gebarung							0,00	0,00	0,00
SA2	Saldo (2) Geldfluss aus der Investiven Gebarung (33 – 34)							0,00	0,00	0,00
SA3	Saldo (3) Nettofinanzierungssaldo (Saldo 1 + Saldo 2)							0,00	0,00	-18,74
Finanzierungstätigkeit										
SU 35	Summe Einzahlungen aus der Finanzierungstätigkeit							0,00	0,00	0,00
SU 36	Summe Auszahlungen aus der Finanzierungstätigkeit							0,00	0,00	0,00
SA4	Saldo (4) Geldfluss aus der Finanzierungstätigkeit (35 – 36)							0,00	0,00	0,00
SA5	Saldo (5) Geldfluss aus der voranschlagswirksamen Gebarung (Saldo 3 + Saldo 4)							0,00	0,00	-18,74

		MVAG VC QU			Ergebnisvoranschlag			Finanzierungsvoranschlag		
		EH	FH		VA 2026	VA 2025	RA 2024	VA 2026	VA 2025	RA 2024
6 Straßen- und Wasserbau, Verkehr										
61	Straßenbau									
611	Landesstraßen									
611000	Landesstraßen									
Operative Gebarung										
SU 21 / 31	Summe Erträge / Einzahlungen operative Gebarung				0,00	0,00	0,00	0,00	0,00	0,00
1/611000-680000	Planmäßige Abschreibung	2226			2 200,00	2 200,00	2 150,81			
SU 22 / 32	Summe Aufwendungen / Auszahlungen operative Gebarung				2 200,00	2 200,00	2 150,81	0,00	0,00	0,00
SA 0 / SA 1	(0) Nettoergebnis (21 - 22) / (1) Geldfluss operative Gebarung (31 - 32)				-2 200,00	-2 200,00	-2 150,81	0,00	0,00	0,00
SA01	Saldo (01) Haushaltsrücklagen (230 - 240)				0,00	0,00	0,00	0,00	0,00	0,00
SA00	Saldo (00) Nettoergebnis nach Haushaltsrücklagen (Saldo 0 + Saldo 01)				-2 200,00	-2 200,00	-2 150,81			
Investive Gebarung										
SU 33	Summe Einzahlungen investive Gebarung							0,00	0,00	0,00
1/611000-002000	Haltestellen - Busbuchten	3412	2	40				27 392,35		
SU 34	Summe Auszahlungen investive Gebarung							0,00	0,00	27 392,35
SA2	Saldo (2) Geldfluss aus der Investiven Gebarung (33 - 34)							0,00	0,00	-27 392,35
SA3	Saldo (3) Nettofinanzierungssaldo (Saldo 1 + Saldo 2)							0,00	0,00	-27 392,35
Finanzierungstätigkeit										
SU 35	Summe Einzahlungen aus der Finanzierungstätigkeit							0,00	0,00	0,00
SU 36	Summe Auszahlungen aus der Finanzierungstätigkeit							0,00	0,00	0,00
SA4	Saldo (4) Geldfluss aus der Finanzierungstätigkeit (35 - 36)							0,00	0,00	0,00
SA5	Saldo (5) Geldfluss aus der voranschlagswirksamen Gebarung (Saldo 3 + Saldo 4)							0,00	0,00	-27 392,35
612	Gemeindestraßen									
612000	Gemeindestraßen									
Operative Gebarung										
2/612000+817000	Erträge aus der Auflösung von sonstigen Rückstellungen	2117			300,00		507,74			
2/612000+861000	Transfers von Ländern, Landesfonds und Landeskammern	2121	3121					20 000,00	20 000,00	
6/612000+871000	Kapitaltransfers aus Gemeinde-Bedarfszuweisungsmitteln	2121	3121	1	170 000,00	150 000,00	170 000,00		150 000,00	
SU 21 / 31	Summe Erträge / Einzahlungen operative Gebarung				170 000,00	150 300,00	20 507,74	170 000,00	150 000,00	20 000,00
1/612000-400000	Geringwertige Wirtschaftsgüter (GWG)	2221	3221	23	1 000,00	1 000,00	862,77	1 000,00	1 000,00	862,77
1/612000-459000	Sonstige Verbrauchsgüter	2221	3221	23	500,00	500,00	9,74	500,00	500,00	9,74
1/612000-5	Personalkonten verdichtet	22	32			23 500,00	22 200,00	14 943,68	23 100,00	22 200,00
1/612000-611000	Instandhaltung von Straßenbauten	2224	3224	24	30 000,00	30 000,00	58 244,95	30 000,00	30 000,00	45 764,16

		MVAG		VC QU	Ergebnisvoranschlag			Finanzierungsvoranschlag		
		EH	FH		VA 2026	VA 2025	RA 2024	VA 2026	VA 2025	RA 2024
1/612000-670000	Versicherungen	2222	3222	24	200,00	200,00	119,31	200,00	200,00	119,31
1/612000-680000	Planmäßige Abschreibung	2226			135 600,00	139 500,00	139 214,64			
1/612000-700000	Pacht für landwirtschaftliche Wege	2223	3223	24	300,00	300,00	258,67	300,00	300,00	258,67
1/612000-728000	Vermessungsarbeiten	2225	3225	24		700,00			700,00	
1/612000-775000	Kapitaltransfers an Unternehmen und andere	2233				7 000,00				
SU 22 / 32	Summe Aufwendungen / Auszahlungen operative Gebarung				191 100,00	201 400,00	213 653,76	55 100,00	54 900,00	61 958,33
SA 0 / SA 1	(0) Nettoergebnis (21 - 22) / (1) Geldfluss operative Gebarung (31 - 32)				-21 100,00	-51 100,00	-193 146,02	114 900,00	95 100,00	-41 958,33
SA01	Saldo (01) Haushaltsrücklagen (230 - 240)				0,00	0,00	0,00	0,00	0,00	0,00
SA00	Saldo (00) Nettoergebnis nach Haushaltsrücklagen (Saldo 0 + Saldo 01)				-21 100,00	-51 100,00	-193 146,02			
Investive Gebarung										
SU 33	Summe Einzahlungen investive Gebarung							0,00	0,00	0,00
5/612000-002000	Aufschließungsstraßen und Maßnahmen zur Verkehrsberuhigung		3412	1 40				170 000,00	317 400,00	2 642,26
5/612000-005000	Anlagen zu Straßenbauten - Beleuchtung		3412	1					30 000,00	
1/612000-775000	Kapitaltransfers an Unternehmen und andere		3433						7 000,00	
SU 34	Summe Auszahlungen investive Gebarung							170 000,00	354 400,00	2 642,26
SA2	Saldo (2) Geldfluss aus der Investiven Gebarung (33 - 34)							-170 000,00	-354 400,00	-2 642,26
SA3	Saldo (3) Nettofinanzierungssaldo (Saldo 1 + Saldo 2)							-55 100,00	-259 300,00	-44 600,59
Finanzierungstätigkeit										
SU 35	Summe Einzahlungen aus der Finanzierungstätigkeit							0,00	0,00	0,00
SU 36	Summe Auszahlungen aus der Finanzierungstätigkeit							0,00	0,00	0,00
SA4	Saldo (4) Geldfluss aus der Finanzierungstätigkeit (35 - 36)							0,00	0,00	0,00
SA5	Saldo (5) Geldfluss aus der voranschlagswirksamen Gebarung (Saldo 3 + Saldo 4)							-55 100,00	-259 300,00	-44 600,59
612100	Plätze, Rad- und Gehwege im öff. Gut									
Operative Gebarung										
6/612100+899000	Entnahmen aus Verrechnungsrücklagen zwischen operativer Gebarung und Projekten	2116		1	20 000,00	20 000,00	11 063,89			
SU 21 / 31	Summe Erträge / Einzahlungen operative Gebarung				20 000,00	20 000,00	11 063,89	0,00	0,00	0,00
1/612100-680000	Planmäßige Abschreibung	2226			700,00	700,00	368,80			
SU 22 / 32	Summe Aufwendungen / Auszahlungen operative Gebarung				700,00	700,00	368,80	0,00	0,00	0,00
SA 0 / SA 1	(0) Nettoergebnis (21 - 22) / (1) Geldfluss operative Gebarung (31 - 32)				19 300,00	19 300,00	10 695,09	0,00	0,00	0,00
SA01	Saldo (01) Haushaltsrücklagen (230 - 240)				0,00	0,00	0,00	0,00	0,00	0,00
SA00	Saldo (00) Nettoergebnis nach Haushaltsrücklagen (Saldo 0 + Saldo 01)				19 300,00	19 300,00	10 695,09			
Investive Gebarung										
SU 33	Summe Einzahlungen investive Gebarung							0,00	0,00	0,00

		MVAG		VC	QU	Ergebnisvoranschlag			Finanzierungsvoranschlag		
		EH	FH			VA 2026	VA 2025	RA 2024	VA 2026	VA 2025	RA 2024
5/612100-002000	Straßenbauten		3412	1					5 000,00	5 000,00	
5/612100-005000	Beleuchtungskörper		3412	1							11 063,89
5/612100-006000	Park- und Gartenanlagen, Umzäunungen		3412	1					15 000,00	15 000,00	
SU 34	Summe Auszahlungen investive Gebarung								20 000,00	20 000,00	11 063,89
SA2	Saldo (2) Geldfluss aus der Investiven Gebarung (33 – 34)								-20 000,00	-20 000,00	-11 063,89
SA3	Saldo (3) Nettofinanzierungssaldo (Saldo 1 + Saldo 2)								-20 000,00	-20 000,00	-11 063,89
Finanzierungstätigkeit											
SU 35	Summe Einzahlungen aus der Finanzierungstätigkeit								0,00	0,00	0,00
SU 36	Summe Auszahlungen aus der Finanzierungstätigkeit								0,00	0,00	0,00
SA4	Saldo (4) Geldfluss aus der Finanzierungstätigkeit (35 – 36)								0,00	0,00	0,00
SA5	Saldo (5) Geldfluss aus der voranschlagswirksamen Gebarung (Saldo 3 + Saldo 4)								-20 000,00	-20 000,00	-11 063,89
616	Sonstige Straßen und Wege										
616000	Radwege										
Operative Gebarung											
SU 21 / 31	Summe Erträge / Einzahlungen operative Gebarung					0,00	0,00	0,00	0,00	0,00	0,00
1/616000-640000	Beratungsaufwand - Konzeptentwicklung	2222	3222	24		15 000,00			15 000,00		
SU 22 / 32	Summe Aufwendungen / Auszahlungen operative Gebarung					15 000,00	0,00	0,00	15 000,00	0,00	0,00
SA 0 / SA 1	(0) Nettoergebnis (21 - 22) / (1) Geldfluss operative Gebarung (31 – 32)					-15 000,00	0,00	0,00	-15 000,00	0,00	0,00
SA01	Saldo (01) Haushaltsrücklagen (230 - 240)					0,00	0,00	0,00	0,00	0,00	0,00
SA00	Saldo (00) Nettoergebnis nach Haushaltsrücklagen (Saldo 0 + Saldo 01)					-15 000,00	0,00	0,00	0,00	0,00	0,00
Investive Gebarung											
SU 33	Summe Einzahlungen investive Gebarung								0,00	0,00	0,00
SU 34	Summe Auszahlungen investive Gebarung								0,00	0,00	0,00
SA2	Saldo (2) Geldfluss aus der Investiven Gebarung (33 – 34)								0,00	0,00	0,00
SA3	Saldo (3) Nettofinanzierungssaldo (Saldo 1 + Saldo 2)								-15 000,00	0,00	0,00
Finanzierungstätigkeit											
SU 35	Summe Einzahlungen aus der Finanzierungstätigkeit								0,00	0,00	0,00
SU 36	Summe Auszahlungen aus der Finanzierungstätigkeit								0,00	0,00	0,00
SA4	Saldo (4) Geldfluss aus der Finanzierungstätigkeit (35 – 36)								0,00	0,00	0,00
SA5	Saldo (5) Geldfluss aus der voranschlagswirksamen Gebarung (Saldo 3 + Saldo 4)								-15 000,00	0,00	0,00
63	Schutzwasserbau										
633	Wildbachverbauung										
633000	Wildbachverbauung										
Operative Gebarung											
SU 21 / 31	Summe Erträge / Einzahlungen operative Gebarung					0,00	0,00	0,00	0,00	0,00	0,00

		MVAG		VC QU	Ergebnisvoranschlag			Finanzierungsvoranschlag		
		EH	FH		VA 2026	VA 2025	RA 2024	VA 2026	VA 2025	RA 2024
1/633000-650000	Zinsen für Finanzschulden in Euro	2241	3241		4 500,00			4 500,00		
1/633000-728000	Entgelte für sonstige Leistungen	2225	3225	24		200,00			200,00	
1/633000-764000	Entschädigungen Hochwasserschutz	2234	3234	27	3 900,00	3 800,00	3 682,02	3 900,00	3 800,00	3 682,02
SU 22 / 32	Summe Aufwendungen / Auszahlungen operative Gebarung				8 400,00	4 000,00	3 682,02	8 400,00	4 000,00	3 682,02
SA 0 / SA 1	(0) Nettoergebnis (21 - 22) / (1) Geldfluss operative Gebarung (31 - 32)				-8 400,00	-4 000,00	-3 682,02	-8 400,00	-4 000,00	-3 682,02
SA01	Saldo (01) Haushaltsrücklagen (230 - 240)				0,00	0,00	0,00	0,00	0,00	0,00
SA00	Saldo (00) Nettoergebnis nach Haushaltsrücklagen (Saldo 0 + Saldo 01)				-8 400,00	-4 000,00	-3 682,02			
Investive Gebarung										
SU 33	Summe Einzahlungen investive Gebarung							0,00	0,00	0,00
5/633000-280000	Geleistete Anzahlungen für Anlagen		3425	1				300 000,00		
SU 34	Summe Auszahlungen investive Gebarung							300 000,00	0,00	0,00
SA2	Saldo (2) Geldfluss aus der Investiven Gebarung (33 - 34)							-300 000,00	0,00	0,00
SA3	Saldo (3) Nettofinanzierungssaldo (Saldo 1 + Saldo 2)							-308 400,00	-4 000,00	-3 682,02
Finanzierungstätigkeit										
6/633000+346000	Investitionsdarlehen von Finanzunternehmen		3514	1				300 000,00		
SU 35	Summe Einzahlungen aus der Finanzierungstätigkeit							300 000,00	0,00	0,00
1/633000-346000	Investitionsdarlehen von Finanzunternehmen		3614					8 000,00		
SU 36	Summe Auszahlungen aus der Finanzierungstätigkeit							8 000,00	0,00	0,00
SA4	Saldo (4) Geldfluss aus der Finanzierungstätigkeit (35 - 36)							292 000,00	0,00	0,00
SA5	Saldo (5) Geldfluss aus der voranschlagswirksamen Gebarung (Saldo 3 + Saldo 4)							-16 400,00	-4 000,00	-3 682,02
633001	Wildbachverbauung Sattelbach Sofortmaßnahme HW2024									
Operative Gebarung										
6/633001+899000	Entnahmen aus Verrechnungsrücklagen zwischen operativer Gebarung und Projekten	2116		1		50 800,00	46 200,00			
SU 21 / 31	Summe Erträge / Einzahlungen operative Gebarung				0,00	50 800,00	46 200,00	0,00	0,00	0,00
SU 22 / 32	Summe Aufwendungen / Auszahlungen operative Gebarung				0,00	0,00	0,00	0,00	0,00	0,00
SA 0 / SA 1	(0) Nettoergebnis (21 - 22) / (1) Geldfluss operative Gebarung (31 - 32)				0,00	50 800,00	46 200,00	0,00	0,00	0,00
SA01	Saldo (01) Haushaltsrücklagen (230 - 240)				0,00	0,00	0,00	0,00	0,00	0,00
SA00	Saldo (00) Nettoergebnis nach Haushaltsrücklagen (Saldo 0 + Saldo 01)				0,00	50 800,00	46 200,00			
Investive Gebarung										
6/633001+300000	Kapitaltransfers von Bund, Bundesfonds und Bundeskammern		3331	1				96 500,00	96 500,00	
6/633001+301000	Kapitaltransfers von Ländern, Landesfonds und Landeskammern		3331	1				96 500,00	96 500,00	
SU 33	Summe Einzahlungen investive Gebarung							193 000,00	193 000,00	0,00

		MVAG		VC QU	Ergebnisvoranschlag			Finanzierungsvoranschlag		
		EH	FH		VA 2026	VA 2025	RA 2024	VA 2026	VA 2025	RA 2024
5/633001-051000	Kofinanzierte Schutzbauten		3418	1				193 000,00	193 000,00	
5/633001-280000	Geleistete Anzahlungen für Anlagen		3425	1					50 800,00	46 200,00
SU 34	Summe Auszahlungen investive Gebarung							193 000,00	243 800,00	46 200,00
SA2	Saldo (2) Geldfluss aus der Investiven Gebarung (33 – 34)							0,00	-50 800,00	-46 200,00
SA3	Saldo (3) Nettofinanzierungssaldo (Saldo 1 + Saldo 2)							0,00	-50 800,00	-46 200,00
Finanzierungstätigkeit										
SU 35	Summe Einzahlungen aus der Finanzierungstätigkeit							0,00	0,00	0,00
SU 36	Summe Auszahlungen aus der Finanzierungstätigkeit							0,00	0,00	0,00
SA4	Saldo (4) Geldfluss aus der Finanzierungstätigkeit (35 – 36)							0,00	0,00	0,00
SA5	Saldo (5) Geldfluss aus der voranschlagswirksamen Gebarung (Saldo 3 + Saldo 4)							0,00	-50 800,00	-46 200,00
639	Sonstige Einrichtungen und Maßnahmen									
639000	Sonstige Einrichtungen und Maßnahmen									
Operative Gebarung										
SU 21 / 31	Summe Erträge / Einzahlungen operative Gebarung				0,00	0,00	0,00	0,00	0,00	0,00
1/639000-728000	Wildbachbegehung, Bachreinigung, Hochwasser	2225	3225	24	4 000,00	8 700,00	4 571,40	4 000,00	8 700,00	4 571,40
SU 22 / 32	Summe Aufwendungen / Auszahlungen operative Gebarung				4 000,00	8 700,00	4 571,40	4 000,00	8 700,00	4 571,40
SA 0 / SA 1	(0) Nettoergebnis (21 - 22) / (1) Geldfluss operative Gebarung (31 – 32)				-4 000,00	-8 700,00	-4 571,40	-4 000,00	-8 700,00	-4 571,40
SA01	Saldo (01) Haushaltsrücklagen (230 - 240)				0,00	0,00	0,00	0,00	0,00	0,00
SA00	Saldo (00) Nettoergebnis nach Haushaltsrücklagen (Saldo 0 + Saldo 01)				-4 000,00	-8 700,00	-4 571,40			
Investive Gebarung										
SU 33	Summe Einzahlungen investive Gebarung							0,00	0,00	0,00
SU 34	Summe Auszahlungen investive Gebarung							0,00	0,00	0,00
SA2	Saldo (2) Geldfluss aus der Investiven Gebarung (33 – 34)							0,00	0,00	0,00
SA3	Saldo (3) Nettofinanzierungssaldo (Saldo 1 + Saldo 2)							-4 000,00	-8 700,00	-4 571,40
Finanzierungstätigkeit										
SU 35	Summe Einzahlungen aus der Finanzierungstätigkeit							0,00	0,00	0,00
SU 36	Summe Auszahlungen aus der Finanzierungstätigkeit							0,00	0,00	0,00
SA4	Saldo (4) Geldfluss aus der Finanzierungstätigkeit (35 – 36)							0,00	0,00	0,00
SA5	Saldo (5) Geldfluss aus der voranschlagswirksamen Gebarung (Saldo 3 + Saldo 4)							-4 000,00	-8 700,00	-4 571,40

		MVAG		VC QU	Ergebnisvoranschlag			Finanzierungsvoranschlag		
		EH	FH		VA 2026	VA 2025	RA 2024	VA 2026	VA 2025	RA 2024
64	Straßenverkehr									
640	Einrichtungen und Maßnahmen nach der Straßenverkehrsordnu									
640000	Einrichtungen und Maßnahmen nach der Straßenverkehrsordnu									
	Operative Gebarung									
2/640000+868000	Gemeindestraßen - Strafen	2124	3124	16	2 000,00	4 500,00	25,00	2 000,00	4 500,00	25,00
SU 21 / 31	Summe Erträge / Einzahlungen operative Gebarung				2 000,00	4 500,00	25,00	2 000,00	4 500,00	25,00
1/640000-400000	Geringwertige Wirtschaftsgüter (GWG)	2221	3221	23	3 000,00	2 500,00	3 593,83	3 000,00	2 500,00	3 593,83
SU 22 / 32	Summe Aufwendungen / Auszahlungen operative Gebarung				3 000,00	2 500,00	3 593,83	3 000,00	2 500,00	3 593,83
SA 0 / SA 1	(0) Nettoergebnis (21 - 22) / (1) Geldfluss operative Gebarung (31 - 32)				-1 000,00	2 000,00	-3 568,83	-1 000,00	2 000,00	-3 568,83
SA01	Saldo (01) Haushaltsrücklagen (230 - 240)				0,00	0,00	0,00	0,00	0,00	0,00
SA00	Saldo (00) Nettoergebnis nach Haushaltsrücklagen (Saldo 0 + Saldo 01)				-1 000,00	2 000,00	-3 568,83			
	Investive Gebarung									
SU 33	Summe Einzahlungen investive Gebarung							0,00	0,00	0,00
SU 34	Summe Auszahlungen investive Gebarung							0,00	0,00	0,00
SA2	Saldo (2) Geldfluss aus der Investiven Gebarung (33 - 34)							0,00	0,00	0,00
SA3	Saldo (3) Nettofinanzierungssaldo (Saldo 1 + Saldo 2)							-1 000,00	2 000,00	-3 568,83
	Finanzierungstätigkeit									
SU 35	Summe Einzahlungen aus der Finanzierungstätigkeit							0,00	0,00	0,00
SU 36	Summe Auszahlungen aus der Finanzierungstätigkeit							0,00	0,00	0,00
SA4	Saldo (4) Geldfluss aus der Finanzierungstätigkeit (35 - 36)							0,00	0,00	0,00
SA5	Saldo (5) Geldfluss aus der voranschlagswirksamen Gebarung (Saldo 3 + Saldo 4)							-1 000,00	2 000,00	-3 568,83
649	Sonstige Einrichtungen und Maßnahmen									
649000	Sonstige Einrichtungen und Maßnahmen									
	Operative Gebarung									
SU 21 / 31	Summe Erträge / Einzahlungen operative Gebarung				0,00	0,00	0,00	0,00	0,00	0,00
1/649000-680000	Planmäßige Abschreibung	2226			1 100,00	1 100,00	1 058,89			
SU 22 / 32	Summe Aufwendungen / Auszahlungen operative Gebarung				1 100,00	1 100,00	1 058,89	0,00	0,00	0,00
SA 0 / SA 1	(0) Nettoergebnis (21 - 22) / (1) Geldfluss operative Gebarung (31 - 32)				-1 100,00	-1 100,00	-1 058,89	0,00	0,00	0,00
SA01	Saldo (01) Haushaltsrücklagen (230 - 240)				0,00	0,00	0,00	0,00	0,00	0,00
SA00	Saldo (00) Nettoergebnis nach Haushaltsrücklagen (Saldo 0 + Saldo 01)				-1 100,00	-1 100,00	-1 058,89			
	Investive Gebarung									
SU 33	Summe Einzahlungen investive Gebarung							0,00	0,00	0,00
SU 34	Summe Auszahlungen investive Gebarung							0,00	0,00	0,00
SA2	Saldo (2) Geldfluss aus der Investiven Gebarung (33 - 34)							0,00	0,00	0,00
SA3	Saldo (3) Nettofinanzierungssaldo (Saldo 1 + Saldo 2)							0,00	0,00	0,00

	MVAG	VC QU	Ergebnisvoranschlag			Finanzierungsvoranschlag						
			EH	FH	VA 2026	VA 2025	RA 2024	VA 2026	VA 2025	RA 2024		
Finanzierungstätigkeit												
SU 35							0,00	0,00	0,00			
SU 36							0,00	0,00	0,00			
SA4							0,00	0,00	0,00			
SA5							0,00	0,00	0,00			
69 Verkehr, Sonstiges												
690 Verkehr, Sonstiges												
690000 RegionalAST Mödling - Mikro ÖV												
Operative Gebarung												
2/690000+861000			Landesförderung Nahverkehr - NÖ NVFP	2121	3121	15		7 500,00	7 392,37	7 500,00	7 392,37	
SU 21 / 31			Summe Erträge / Einzahlungen operative Gebarung				0,00	7 500,00	7 392,37	0,00	7 500,00	7 392,37
1/690000-621000			Personentransporte	2222	3222	24		22 000,00	20 481,18	22 000,00	19 267,71	
SU 22 / 32			Summe Aufwendungen / Auszahlungen operative Gebarung				0,00	22 000,00	20 481,18	0,00	22 000,00	19 267,71
SA 0 / SA 1			(0) Nettoergebnis (21 - 22) / (1) Geldfluss operative Gebarung (31 - 32)				0,00	-14 500,00	-13 088,81	0,00	-14 500,00	-11 875,34
SA01			Saldo (01) Haushaltsrücklagen (230 - 240)				0,00	0,00	0,00	0,00	0,00	0,00
SA00			Saldo (00) Nettoergebnis nach Haushaltsrücklagen (Saldo 0 + Saldo 01)				0,00	-14 500,00	-13 088,81			
Investive Gebarung												
SU 33			Summe Einzahlungen investive Gebarung				0,00	0,00	0,00	0,00	0,00	0,00
SU 34			Summe Auszahlungen investive Gebarung				0,00	0,00	0,00	0,00	0,00	0,00
SA2			Saldo (2) Geldfluss aus der Investiven Gebarung (33 - 34)				0,00	0,00	0,00	0,00	0,00	0,00
SA3			Saldo (3) Nettofinanzierungssaldo (Saldo 1 + Saldo 2)				0,00	-14 500,00	-11 875,34			
Finanzierungstätigkeit												
SU 35			Summe Einzahlungen aus der Finanzierungstätigkeit				0,00	0,00	0,00	0,00	0,00	0,00
SU 36			Summe Auszahlungen aus der Finanzierungstätigkeit				0,00	0,00	0,00	0,00	0,00	0,00
SA4			Saldo (4) Geldfluss aus der Finanzierungstätigkeit (35 - 36)				0,00	0,00	0,00	0,00	0,00	0,00
SA5			Saldo (5) Geldfluss aus der voranschlagswirksamen Gebarung (Saldo 3 + Saldo 4)				0,00	-14 500,00	-11 875,34			

		MVAG VC QU			Ergebnisvoranschlag			Finanzierungsvoranschlag		
		EH	FH		VA 2026	VA 2025	RA 2024	VA 2026	VA 2025	RA 2024
7 Wirtschaftsförderung										
71	Grundlagenverbesserung in der Land- und Forstwirtschaft									
710	Land- und forstwirtschaftlicher Wegebau									
710000	Wegebau									
Operative Gebarung										
2/710000+813000	Erträge aus der Auflösung von Investitionszuschüssen (Kapitaltransfers)	2127			800,00	800,00	725,65			
6/710000+871000	Kapitaltransfers aus Gemeinde-Bedarfszuweisungsmitteln	2121	3121	1	2 700,00		2 500,00	2 700,00		2 500,00
6/710000+899000	Entnahmen aus Verrechnungsrücklagen zwischen operativer Gebarung und Projekten	2116		1	5 500,00		5 012,62			
SU 21 / 31	Summe Erträge / Einzahlungen operative Gebarung				9 000,00	800,00	8 238,27	2 700,00	0,00	2 500,00
1/710000-680000	Planmäßige Abschreibung	2226			35 300,00	40 200,00	40 053,12			
SU 22 / 32	Summe Aufwendungen / Auszahlungen operative Gebarung				35 300,00	40 200,00	40 053,12	0,00	0,00	0,00
SA 0 / SA 1	(0) Nettoergebnis (21 - 22) / (1) Geldfluss operative Gebarung (31 - 32)				-26 300,00	-39 400,00	-31 814,85	2 700,00	0,00	2 500,00
SA01	Saldo (01) Haushaltsrücklagen (230 - 240)				0,00	0,00	0,00	0,00	0,00	0,00
SA00	Saldo (00) Nettoergebnis nach Haushaltsrücklagen (Saldo 0 + Saldo 01)				-26 300,00	-39 400,00	-31 814,85			
Investive Gebarung										
6/710000+301000	Kapitaltransfers von Ländern, Landesfonds und Landeskammern		3331	1				2 800,00		2 500,00
SU 33	Summe Einzahlungen investive Gebarung							2 800,00	0,00	2 500,00
5/710000-002000	Straßenbauten		3412	1				11 000,00		10 012,62
SU 34	Summe Auszahlungen investive Gebarung							11 000,00	0,00	10 012,62
SA2	Saldo (2) Geldfluss aus der Investiven Gebarung (33 - 34)							-8 200,00	0,00	-7 512,62
SA3	Saldo (3) Nettofinanzierungssaldo (Saldo 1 + Saldo 2)							-5 500,00	0,00	-5 012,62
Finanzierungstätigkeit										
SU 35	Summe Einzahlungen aus der Finanzierungstätigkeit							0,00	0,00	0,00
SU 36	Summe Auszahlungen aus der Finanzierungstätigkeit							0,00	0,00	0,00
SA4	Saldo (4) Geldfluss aus der Finanzierungstätigkeit (35 - 36)							0,00	0,00	0,00
SA5	Saldo (5) Geldfluss aus der voranschlagswirksamen Gebarung (Saldo 3 + Saldo 4)							-5 500,00	0,00	-5 012,62
74	Sonstige Förderung der Land- und Forstwirtschaft									
742	Produktionsförderung									
742000	Produktionsförderung									
Operative Gebarung										
SU 21 / 31	Summe Erträge / Einzahlungen operative Gebarung				0,00	0,00	0,00	0,00	0,00	0,00

		MVAG		VC QU	Ergebnisvoranschlag			Finanzierungsvoranschlag		
		EH	FH		VA 2026	VA 2025	RA 2024	VA 2026	VA 2025	RA 2024
1/742000-755000	Transfers an Unternehmen - Besamungszuschuss	2233	3233	27	2 000,00	2 000,00	1 680,00	2 000,00	2 000,00	1 680,00
SU 22 / 32	Summe Aufwendungen / Auszahlungen operative Gebarung				2 000,00	2 000,00	1 680,00	2 000,00	2 000,00	1 680,00
SA 0 / SA 1	(0) Nettoergebnis (21 - 22) / (1) Geldfluss operative Gebarung (31 - 32)				-2 000,00	-2 000,00	-1 680,00	-2 000,00	-2 000,00	-1 680,00
SA01	Saldo (01) Haushaltsrücklagen (230 - 240)				0,00	0,00	0,00	0,00	0,00	0,00
SA00	Saldo (00) Nettoergebnis nach Haushaltsrücklagen (Saldo 0 + Saldo 01)				-2 000,00	-2 000,00	-1 680,00			
Investive Gebarung										
SU 33	Summe Einzahlungen investive Gebarung							0,00	0,00	0,00
SU 34	Summe Auszahlungen investive Gebarung							0,00	0,00	0,00
SA2	Saldo (2) Geldfluss aus der Investiven Gebarung (33 - 34)							0,00	0,00	0,00
SA3	Saldo (3) Nettofinanzierungssaldo (Saldo 1 + Saldo 2)							-2 000,00	-2 000,00	-1 680,00
Finanzierungstätigkeit										
SU 35	Summe Einzahlungen aus der Finanzierungstätigkeit							0,00	0,00	0,00
SU 36	Summe Auszahlungen aus der Finanzierungstätigkeit							0,00	0,00	0,00
SA4	Saldo (4) Geldfluss aus der Finanzierungstätigkeit (35 - 36)							0,00	0,00	0,00
SA5	Saldo (5) Geldfluss aus der voranschlagswirksamen Gebarung (Saldo 3 + Saldo 4)							-2 000,00	-2 000,00	-1 680,00
77	Förderung des Tourismus									
771	Maßnahmen zur Förderung des Tourismus									
771000	Maßnahmen zur Förderung des Tourismus									
Operative Gebarung										
SU 21 / 31	Summe Erträge / Einzahlungen operative Gebarung				0,00	0,00	0,00	0,00	0,00	0,00
1/771000-400000	Geringwertige Wirtschaftsgüter (GWG)	2221	3221	23	500,00	500,00	358,00	500,00	500,00	358,00
1/771000-613000	Instandhaltung von sonstigen Grundstückseinrichtungen	2224	3224	24	500,00	2 600,00		500,00	2 600,00	
1/771000-680000	Planmäßige Abschreibung	2226			100,00	400,00	385,00			
1/771000-728000	Aufwendungen Fremdenverkehr	2225	3225	24	8 000,00	8 000,00	9 242,34	8 000,00	8 000,00	9 242,34
SU 22 / 32	Summe Aufwendungen / Auszahlungen operative Gebarung				9 100,00	11 500,00	9 985,34	9 000,00	11 100,00	9 600,34
SA 0 / SA 1	(0) Nettoergebnis (21 - 22) / (1) Geldfluss operative Gebarung (31 - 32)				-9 100,00	-11 500,00	-9 985,34	-9 000,00	-11 100,00	-9 600,34
SA01	Saldo (01) Haushaltsrücklagen (230 - 240)				0,00	0,00	0,00	0,00	0,00	0,00
SA00	Saldo (00) Nettoergebnis nach Haushaltsrücklagen (Saldo 0 + Saldo 01)				-9 100,00	-11 500,00	-9 985,34			
Investive Gebarung										
SU 33	Summe Einzahlungen investive Gebarung							0,00	0,00	0,00
SU 34	Summe Auszahlungen investive Gebarung							0,00	0,00	0,00
SA2	Saldo (2) Geldfluss aus der Investiven Gebarung (33 - 34)							0,00	0,00	0,00
SA3	Saldo (3) Nettofinanzierungssaldo (Saldo 1 + Saldo 2)							-9 000,00	-11 100,00	-9 600,34

	MVAG		VC QU	Ergebnisvoranschlag			Finanzierungsvoranschlag		
	EH	FH		VA 2026	VA 2025	RA 2024	VA 2026	VA 2025	RA 2024
Finanzierungstätigkeit									
SU 35			Summe Einzahlungen aus der Finanzierungstätigkeit				0,00	0,00	0,00
SU 36			Summe Auszahlungen aus der Finanzierungstätigkeit				0,00	0,00	0,00
SA4			Saldo (4) Geldfluss aus der Finanzierungstätigkeit (35 – 36)				0,00	0,00	0,00
SA5			Saldo (5) Geldfluss aus der voranschlagswirksamen Gebarung (Saldo 3 + Saldo 4)				-9 000,00	-11 100,00	-9 600,34

	MVAG	VC	QU	Ergebnisvoranschlag			Finanzierungsvoranschlag			
				EH	FH	VA 2026	VA 2025	RA 2024	VA 2026	VA 2025
8 Dienstleistungen										
81	Öffentliche Einrichtungen (soweit nicht dem Abschnitt 85 zuzuordnen)									
814	Straßenreinigung									
814000	Straßenreinigung und Winterdienst									
Operative Gebarung										
2/814000+817000	Erträge aus der Auflösung von sonstigen Rückstellungen		2117					947,05		
SU 21 / 31	Summe Erträge / Einzahlungen operative Gebarung			0,00	0,00	947,05	0,00	0,00	0,00	
1/814000-400000	Geringwertige Wirtschaftsgüter (GWG)	2221	3221	23	1 000,00	1 100,00	617,52	1 000,00	1 100,00	674,35
1/814000-453000	Schmier- und Schleifmittel	2221	3221	23	500,00	1 000,00	1 118,68	500,00	1 000,00	1 118,68
1/814000-455000	Streu- und Auftausalze	2221	3221	23	20 000,00	20 000,00	12 314,83	20 000,00	20 000,00	17 343,84
1/814000-459000	Sonstige Verbrauchsgüter	2221	3221	23	200,00	200,00		200,00	200,00	
1/814000-5	Personalkonten verdichtet	22	32		67 100,00	64 400,00	55 787,10	66 600,00	62 600,00	55 787,10
1/814000-680000	Planmäßige Abschreibung	2226			2 400,00					
1/814000-700000	Miete Salzsilo	2223	3223	24			5 715,52			5 715,52
1/814000-728000	Entgelte für sonstige Leistungen	2225	3225	24	500,00	500,00		500,00	500,00	
1/814000-728100	Straßenkehrung	2225	3225	24	8 500,00	16 700,00		8 500,00	16 700,00	
SU 22 / 32	Summe Aufwendungen / Auszahlungen operative Gebarung				100 200,00	103 900,00	75 553,65	97 300,00	102 100,00	80 639,49
SA 0 / SA 1	(0) Nettoergebnis (21 - 22) / (1) Geldfluss operative Gebarung (31 - 32)				-100 200,00	-103 900,00	-74 606,60	-97 300,00	-102 100,00	-80 639,49
SA01	Saldo (01) Haushaltsrücklagen (230 - 240)				0,00	0,00	0,00	0,00	0,00	0,00
SA00	Saldo (00) Nettoergebnis nach Haushaltsrücklagen (Saldo 0 + Saldo 01)				-100 200,00	-103 900,00	-74 606,60			
Investive Gebarung										
SU 33	Summe Einzahlungen investive Gebarung							0,00	0,00	0,00
1/814000-042000	Amts-, Betriebs- und Geschäftsausstattung		3415	2					2 300,00	
1/814000-050000	Sonderanlagen - Salzsilos		3412	2					12 000,00	
SU 34	Summe Auszahlungen investive Gebarung							0,00	14 300,00	0,00
SA2	Saldo (2) Geldfluss aus der Investiven Gebarung (33 - 34)							0,00	-14 300,00	0,00
SA3	Saldo (3) Nettofinanzierungssaldo (Saldo 1 + Saldo 2)							-97 300,00	-116 400,00	-80 639,49
Finanzierungstätigkeit										
SU 35	Summe Einzahlungen aus der Finanzierungstätigkeit							0,00	0,00	0,00
SU 36	Summe Auszahlungen aus der Finanzierungstätigkeit							0,00	0,00	0,00
SA4	Saldo (4) Geldfluss aus der Finanzierungstätigkeit (35 - 36)							0,00	0,00	0,00
SA5	Saldo (5) Geldfluss aus der voranschlagswirksamen Gebarung (Saldo 3 + Saldo 4)							-97 300,00	-116 400,00	-80 639,49

		MVAG		VC QU	Ergebnisvoranschlag			Finanzierungsvoranschlag		
		EH	FH		VA 2026	VA 2025	RA 2024	VA 2026	VA 2025	RA 2024
815	Park- und Gartenanlagen, Kinderspielplätze									
815000	Park- und Gartenanlagen, Kinderspielplätze									
Operative Gebarung										
2/815000+813000	Erträge aus der Auflösung von Investitionszuschüssen (Kapitaltransfers)	2127			2 100,00	2 100,00	2 105,27			
SU 21 / 31	Summe Erträge / Einzahlungen operative Gebarung				2 100,00	2 100,00	2 105,27	0,00	0,00	0,00
1/815000-400000	Geringwertige Wirtschaftsgüter (GWG)	2221	3221		500,00	100,00		500,00	100,00	
1/815000-600000	Strom Spielplatz Sulz	2222	3222	24	100,00	100,00	74,59	100,00	100,00	74,59
1/815000-613000	Instandhaltung Kinderspielplätze	2224	3224	24	5 000,00	4 000,00	2 637,07	5 000,00	4 000,00	2 637,07
1/815000-680000	Planmäßige Abschreibung	2226			4 400,00	5 100,00	5 785,87			
1/815000-700000	Miet- und Pachtaufwand	2223	3223	24	400,00	400,00	346,80	400,00	400,00	726,30
1/815000-728000	Prüfungskosten Spielplätze	2225	3225	24	700,00	700,00	456,00	700,00	700,00	456,00
1/815000-728400	Wasser	2225	3225	24	500,00	500,00	252,46	500,00	500,00	422,42
SU 22 / 32	Summe Aufwendungen / Auszahlungen operative Gebarung				11 600,00	10 900,00	9 552,79	7 200,00	5 800,00	4 316,38
SA 0 / SA 1	(0) Nettoergebnis (21 - 22) / (1) Geldfluss operative Gebarung (31 - 32)				-9 500,00	-8 800,00	-7 447,52	-7 200,00	-5 800,00	-4 316,38
SA01	Saldo (01) Haushaltsrücklagen (230 - 240)				0,00	0,00	0,00	0,00	0,00	0,00
SA00	Saldo (00) Nettoergebnis nach Haushaltsrücklagen (Saldo 0 + Saldo 01)				-9 500,00	-8 800,00	-7 447,52			
Investive Gebarung										
SU 33	Summe Einzahlungen investive Gebarung							0,00	0,00	0,00
1/815000-006000	Spielgeräte		3412	2				10 000,00		
SU 34	Summe Auszahlungen investive Gebarung							10 000,00	0,00	0,00
SA2	Saldo (2) Geldfluss aus der Investiven Gebarung (33 - 34)							-10 000,00	0,00	0,00
SA3	Saldo (3) Nettofinanzierungssaldo (Saldo 1 + Saldo 2)							-17 200,00	-5 800,00	-4 316,38
Finanzierungstätigkeit										
SU 35	Summe Einzahlungen aus der Finanzierungstätigkeit							0,00	0,00	0,00
SU 36	Summe Auszahlungen aus der Finanzierungstätigkeit							0,00	0,00	0,00
SA4	Saldo (4) Geldfluss aus der Finanzierungstätigkeit (35 - 36)							0,00	0,00	0,00
SA5	Saldo (5) Geldfluss aus der voranschlagswirksamen Gebarung (Saldo 3 + Saldo 4)							-17 200,00	-5 800,00	-4 316,38
816	Öffentliche Beleuchtung und öffentliche Uhren									
816000	Öffentliche Beleuchtung (LED)									
Operative Gebarung										
6/816000+899000	Entnahmen aus Verrechnungsrücklagen zwischen operativer Gebarung und Projekten	2116		1		35 000,00				
SU 21 / 31	Summe Erträge / Einzahlungen operative Gebarung				0,00	35 000,00	0,00	0,00	0,00	0,00
1/816000-600000	Strom	2222	3222	24	42 000,00	40 000,00	38 829,04	42 000,00	40 000,00	38 829,04
1/816000-611000	Instandhaltung der Straßenbeleuchtung	2224	3224	24	25 000,00	25 000,00	10 992,24	25 000,00	25 000,00	24 659,96

		MVAG		VC QU	Ergebnisvoranschlag			Finanzierungsvoranschlag			
		EH	FH		VA 2026	VA 2025	RA 2024	VA 2026	VA 2025	RA 2024	
1/816000-680000	Planmäßige Abschreibung		2226			32 000,00	32 200,00	32 961,52			
SU 22 / 32	Summe Aufwendungen / Auszahlungen operative Gebarung					99 000,00	97 200,00	82 782,80	67 000,00	65 000,00	63 489,00
SA 0 / SA 1	(0) Nettoergebnis (21 - 22) / (1) Geldfluss operative Gebarung (31 - 32)					-99 000,00	-62 200,00	-82 782,80	-67 000,00	-65 000,00	-63 489,00
SA01	Saldo (01) Haushaltsrücklagen (230 - 240)					0,00	0,00	0,00	0,00	0,00	0,00
SA00	Saldo (00) Nettoergebnis nach Haushaltsrücklagen (Saldo 0 + Saldo 01)					-99 000,00	-62 200,00	-82 782,80			
Investive Gebarung											
6/816000+300742	KIG-Zuschüsse Bund lt. Budgetbegleitgesetz 2025			3331 1					80 000,00		
SU 33	Summe Einzahlungen investive Gebarung								80 000,00	0,00	0,00
1/816000-005000	Errichtung und Erweiterung der Straßenbeleuchtung		3412	2 40					20 000,00	20 000,00	7 288,07
5/816000-005000	Anlagen zu Straßenbauten		3412	1 40						35 000,00	
5/816000-005742	Anlagen zu Straßenbauten (KIG)		3412	1					80 000,00		
SU 34	Summe Auszahlungen investive Gebarung								100 000,00	55 000,00	7 288,07
SA2	Saldo (2) Geldfluss aus der Investiven Gebarung (33 - 34)								-20 000,00	-55 000,00	-7 288,07
SA3	Saldo (3) Nettofinanzierungssaldo (Saldo 1 + Saldo 2)								-87 000,00	-120 000,00	-70 777,07
Finanzierungstätigkeit											
SU 35	Summe Einzahlungen aus der Finanzierungstätigkeit								0,00	0,00	0,00
SU 36	Summe Auszahlungen aus der Finanzierungstätigkeit								0,00	0,00	0,00
SA4	Saldo (4) Geldfluss aus der Finanzierungstätigkeit (35 - 36)								0,00	0,00	0,00
SA5	Saldo (5) Geldfluss aus der voranschlagswirksamen Gebarung (Saldo 3 + Saldo 4)								-87 000,00	-120 000,00	-70 777,07
817	Friedhöfe (einschließlich Einsegnungshallen und Krematorien)										
817000	Friedhöfe										
Operative Gebarung											
2/817000+817000	Erträge aus der Auflösung von sonstigen Rückstellungen		2117				200,00				
2/817000+852000	Grabstellengebühren	2113	3113	12		21 300,00	20 000,00	17 711,00	21 300,00	20 000,00	15 005,00
2/817000+852100	Benützungsgebühr Leichenhalle	2113	3113	12		7 000,00	5 000,00	5 180,00	7 000,00	5 000,00	4 550,00
2/817000+852200	Beerdigungsgebühr	2113	3113	12		9 500,00	8 000,00	14 408,00	9 500,00	8 000,00	13 148,00
SU 21 / 31	Summe Erträge / Einzahlungen operative Gebarung					37 800,00	33 200,00	37 299,00	37 800,00	33 000,00	32 703,00
1/817000-400000	Geringwertige Wirtschaftsgüter (GWG)	2221	3221	23		500,00	400,00	87,14	500,00	400,00	87,14
1/817000-454000	Reinigungsmittel	2221	3221			2 000,00	5 000,00	3 216,80	2 000,00	5 000,00	1 479,37
1/817000-459000	Sonstige Verbrauchsgüter	2221	3221			500,00	5 200,00		500,00	5 200,00	
1/817000-5	Personalkonten verdichtet	22	32			20 200,00	33 500,00	21 097,43	20 000,00	33 500,00	18 830,42
1/817000-600000	Strom	2222	3222	24		900,00	800,00	672,59	900,00	800,00	754,38
1/817000-619000	Instandhaltung Friedhofsanlagen	2224	3224	24		1 500,00	2 000,00	1 155,81	1 500,00	2 000,00	1 790,37
1/817000-670000	Versicherungen	2222	3222	24		500,00	300,00	428,22	500,00	300,00	428,22
1/817000-680000	Planmäßige Abschreibung		2226			8 200,00	6 400,00	6 409,87			

		MVAG VC QU			Ergebnisvoranschlag			Finanzierungsvoranschlag		
		EH	FH		VA 2026	VA 2025	RA 2024	VA 2026	VA 2025	RA 2024
1/817000-700000	SW/HW - laufende Entgelte (SaaS)	2223	3223	24	300,00	300,00	291,02	300,00	300,00	291,02
1/817000-728000	Entgelte für sonstige Leistungen	2225	3225	24	9 000,00	8 000,00	12 687,20	9 000,00	8 000,00	12 687,20
1/817000-728400	Wasser	2225	3225	24	800,00	800,00	854,05	800,00	800,00	854,05
SU 22 / 32	Summe Aufwendungen / Auszahlungen operative Gebarung				44 400,00	62 700,00	46 900,13	36 000,00	56 300,00	37 202,17
SA 0 / SA 1	(0) Nettoergebnis (21 - 22) / (1) Geldfluss operative Gebarung (31 - 32)				-6 600,00	-29 500,00	-9 601,13	1 800,00	-23 300,00	-4 499,17
SA01	Saldo (01) Haushaltsrücklagen (230 - 240)				0,00	0,00	0,00	0,00	0,00	0,00
SA00	Saldo (00) Nettoergebnis nach Haushaltsrücklagen (Saldo 0 + Saldo 01)				-6 600,00	-29 500,00	-9 601,13			
Investive Gebarung										
SU 33	Summe Einzahlungen investive Gebarung							0,00	0,00	0,00
1/817000-050000	Sonderanlagen		3412	2					17 500,00	
SU 34	Summe Auszahlungen investive Gebarung							0,00	17 500,00	0,00
SA2	Saldo (2) Geldfluss aus der Investiven Gebarung (33 - 34)							0,00	-17 500,00	0,00
SA3	Saldo (3) Nettofinanzierungssaldo (Saldo 1 + Saldo 2)							1 800,00	-40 800,00	-4 499,17
Finanzierungstätigkeit										
SU 35	Summe Einzahlungen aus der Finanzierungstätigkeit							0,00	0,00	0,00
SU 36	Summe Auszahlungen aus der Finanzierungstätigkeit							0,00	0,00	0,00
SA4	Saldo (4) Geldfluss aus der Finanzierungstätigkeit (35 - 36)							0,00	0,00	0,00
SA5	Saldo (5) Geldfluss aus der voranschlagswirksamen Gebarung (Saldo 3 + Saldo 4)							1 800,00	-40 800,00	-4 499,17
82	Betriebsähnliche Einrichtungen und Betriebe									
820	Wirtschaftshöfe									
820000	Bauhof									
Operative Gebarung										
2/820000+817000	Erträge aus der Auflösung von sonstigen Rückstellungen	2117				1 800,00	2 800,07			
SU 21 / 31	Summe Erträge / Einzahlungen operative Gebarung				0,00	1 800,00	2 800,07	0,00	0,00	0,00
1/820000-400000	Geringwertige Wirtschaftsgüter (GWG)	2221	3221	23	5 000,00	5 500,00	4 898,33	5 000,00	5 500,00	9 259,57
1/820000-420000	Roh-, Hilfs- und Baustoffe	2221	3221	23	1 500,00	1 500,00	134,29	1 500,00	1 500,00	134,29
1/820000-430000	Lebensmittel	2221	3221		300,00	200,00		300,00	200,00	
1/820000-451000	Brennstoffe - Gas	2221	3221	23	200,00	200,00	90,15	200,00	200,00	90,15
1/820000-452000	Treibstoffe Arbeitsgeräte	2221	3221	23	2 000,00	2 000,00	1 844,76	2 000,00	2 000,00	1 844,76
1/820000-453000	Schmier- und Schleifmittel	2221	3221	23	100,00	100,00		100,00	100,00	
1/820000-454000	Reinigungsmittel	2221	3221	23	400,00	500,00	143,13	400,00	500,00	143,13
1/820000-456000	Schreib-, Zeichen- und sonstige Büromittel	2221	3221	23	100,00	100,00	45,80	100,00	100,00	45,80
1/820000-459000	Sonstige Verbrauchsgüter	2221	3221	23	3 000,00	4 000,00	2 444,03	3 000,00	4 000,00	2 474,18
1/820000-5	Personalkonten verdichtet	22	32		148 200,00	107 800,00	143 075,13	146 100,00	107 800,00	142 790,77
1/820000-600000	Strom	2222	3222	24	500,00	400,00	198,33	500,00	400,00	408,79

		MVAG		VC QU	Ergebnisvoranschlag			Finanzierungsvoranschlag		
		EH	FH		VA 2026	VA 2025	RA 2024	VA 2026	VA 2025	RA 2024
1/820000-600100	Heizung Gas	2222	3222	24	300,00	600,00	204,72	300,00	600,00	402,77
1/820000-613000	Instandhaltung von sonstigen Grundstückseinrichtungen	2224	3224	24	200,00	1 000,00		200,00	1 000,00	
1/820000-614000	Instandhaltung von Gebäuden	2224	3224	24	500,00	500,00	541,48	500,00	500,00	541,48
1/820000-616000	Instandhaltung von Maschinen und maschinellen Anlagen	2224	3224	24	1 500,00	1 600,00	4 076,13	1 500,00	1 600,00	4 076,13
1/820000-618000	Reinigung Dienstbekleidung	2224	3224	24						567,78
1/820000-618100	Instandhaltung von Arbeitsgeräten	2224	3224	24	1 200,00	1 100,00	78,04	1 200,00	1 100,00	78,04
1/820000-670000	Versicherungen	2222	3222	24	600,00	500,00	937,67	600,00	500,00	937,67
1/820000-680000	Planmäßige Abschreibung	2226			4 800,00	4 600,00	4 667,39			
1/820000-711000	Gebühren für die Benützung von Gemeindeeinrichtungen und Anlagen gemäß FAG	2225	3225	24	100,00	100,00	40,92	100,00	100,00	40,92
1/820000-728000	Entgelte für sonstige Leistungen	2225	3225	24	2 000,00	2 000,00	1 819,66	2 000,00	2 000,00	366,46
1/820000-728400	Wasser	2225	3225	24	100,00	100,00	28,71	100,00	100,00	28,71
SU 22 / 32	Summe Aufwendungen / Auszahlungen operative Gebarung				172 600,00	134 400,00	165 268,67	165 700,00	129 800,00	164 231,40
SA 0 / SA 1	(0) Nettoergebnis (21 - 22) / (1) Geldfluss operative Gebarung (31 - 32)				-172 600,00	-132 600,00	-162 468,60	-165 700,00	-129 800,00	-164 231,40
SA01	Saldo (01) Haushaltsrücklagen (230 - 240)				0,00	0,00	0,00	0,00	0,00	0,00
SA00	Saldo (00) Nettoergebnis nach Haushaltsrücklagen (Saldo 0 + Saldo 01)				-172 600,00	-132 600,00	-162 468,60			
Investive Gebarung										
SU 33	Summe Einzahlungen investive Gebarung							0,00	0,00	0,00
1/820000-010000	Gebäude		3413	2 40					100,00	560,95
1/820000-030000	Werkzeuge		3414	2					1 200,00	
1/820000-042000	Amts-, Betriebs- und Geschäftsausstattung		3415	2						1 350,24
SU 34	Summe Auszahlungen investive Gebarung							0,00	1 300,00	1 911,19
SA2	Saldo (2) Geldfluss aus der Investiven Gebarung (33 - 34)							0,00	-1 300,00	-1 911,19
SA3	Saldo (3) Nettofinanzierungssaldo (Saldo 1 + Saldo 2)							-165 700,00	-131 100,00	-166 142,59
Finanzierungstätigkeit										
SU 35	Summe Einzahlungen aus der Finanzierungstätigkeit							0,00	0,00	0,00
SU 36	Summe Auszahlungen aus der Finanzierungstätigkeit							0,00	0,00	0,00
SA4	Saldo (4) Geldfluss aus der Finanzierungstätigkeit (35 - 36)							0,00	0,00	0,00
SA5	Saldo (5) Geldfluss aus der voranschlagswirksamen Gebarung (Saldo 3 + Saldo 4)							-165 700,00	-131 100,00	-166 142,59
821	Fuhrpark									
821000	Fuhrpark									
Operative Gebarung										
2/821000+813000	Erträge aus der Auflösung von Investitionszuschüssen (Kapitaltransfers)	2127			1 600,00	1 600,00	1 642,86			

		MVAG		VC QU	Ergebnisvoranschlag			Finanzierungsvoranschlag		
		EH	FH		VA 2026	VA 2025	RA 2024	VA 2026	VA 2025	RA 2024
2/821000+829000	Sonstige Erträge - Ersätze Versicherung, Finanzamt	2116	3116	18	25 000,00			25 000,00		8 129,68
2/821000+861000	Transfers von Ländern, Landesfonds und Landeskammern	2121	3121		1 000,00			1 000,00		
6/821000+899000	Entnahmen aus Verrechnungsrücklagen zwischen operativer Gebarung und Projekten	2116		1		127 300,00				
6/821000+899001	Entnahmen aus Verrechnungsrücklagen zwischen operativer Gebarung und Projekten	2116		1		800,00				
SU 21 / 31	Summe Erträge / Einzahlungen operative Gebarung				27 600,00	129 700,00	1 642,86	26 000,00	0,00	8 129,68
1/821000-400000	Geringwertige Wirtschaftsgüter (GWG)	2221	3221	23	1 500,00	1 500,00	2 287,21	1 500,00	1 500,00	2 731,10
1/821000-452000	Treibstoffe	2221	3221	23	14 000,00	14 000,00	15 482,43	14 000,00	14 000,00	11 094,05
1/821000-453000	Schmier- und Schleifmittel	2221	3221	23	500,00	500,00	735,24	500,00	500,00	342,80
1/821000-454000	Reinigungsmittel	2221	3221	23	2 000,00	2 000,00	1 610,14	2 000,00	2 000,00	1 027,56
1/821000-455000	Chemische und sonstige artverwandte Mittel	2221	3221	23	600,00	600,00		600,00	600,00	
1/821000-459000	Sonstige Verbrauchsgüter	2221	3221	23	500,00	500,00	42,20	500,00	500,00	42,20
1/821000-617000	Instandhaltung von Fahrzeugen	2224	3224	24	20 000,00	20 000,00	15 139,41	20 000,00	20 000,00	16 591,12
1/821000-619000	Instandhaltung Tankstelle Bauhof	2224	3224		300,00	300,00	308,37	300,00	300,00	308,37
1/821000-650000	Zinsen für Finanzschulden	2241	3241	25	5 700,00	1 800,00	344,74	5 700,00	1 800,00	344,74
1/821000-670000	Versicherungen	2222	3222	24	16 500,00	15 500,00	12 979,63	16 500,00	15 500,00	12 995,60
1/821000-680000	Planmäßige Abschreibung	2226			28 500,00	23 900,00	23 738,50			
1/821000-700000	Akkumiete Elektrofahrzeuge	2223	3223	24	900,00	900,00	861,00	900,00	900,00	861,00
1/821000-705300	Leasing Traktor 2017	2223	3223	24	8 600,00	8 600,00	8 940,92	8 600,00	8 600,00	8 940,92
1/821000-705400	Leasing Traktor 2018	2223	3223	24	7 400,00	7 400,00	7 408,80	7 400,00	7 400,00	7 408,80
1/821000-710000	Öffentliche Abgaben, ohne Geb. FAG Kfz-Steuer und Vignetten	2225	3225	24	1 200,00	1 200,00	1 514,30	1 200,00	1 200,00	1 951,10
SU 22 / 32	Summe Aufwendungen / Auszahlungen operative Gebarung				108 200,00	98 700,00	91 392,89	79 700,00	74 800,00	64 639,36
SA 0 / SA 1	(0) Nettoergebnis (21 - 22) / (1) Geldfluss operative Gebarung (31 - 32)				-80 600,00	31 000,00	-89 750,03	-53 700,00	-74 800,00	-56 509,68
SA01	Saldo (01) Haushaltsrücklagen (230 - 240)				0,00	0,00	0,00	0,00	0,00	0,00
SA00	Saldo (00) Nettoergebnis nach Haushaltsrücklagen (Saldo 0 + Saldo 01)				-80 600,00	31 000,00	-89 750,03			
Investive Gebarung										
SU 33	Summe Einzahlungen investive Gebarung							0,00	0,00	0,00
5/821000-010000	Garagen Gemeindefahrzeuge / Bauhof		3413	1					26 500,00	280 772,34
1/821000-040000	Fahrzeuge		3414	2 41					700,00	
5/821000-040000	Fahrzeuge		3414	1					47 800,00	
1/821000-042000	Amts-, Betriebs- und Geschäftsausstattung		3415	2						3 593,37
SU 34	Summe Auszahlungen investive Gebarung							0,00	75 000,00	284 365,71
SA2	Saldo (2) Geldfluss aus der Investiven Gebarung (33 - 34)							0,00	-75 000,00	-284 365,71

		MVAG		VC QU	Ergebnisvoranschlag			Finanzierungsvoranschlag		
		EH	FH		VA 2026	VA 2025	RA 2024	VA 2026	VA 2025	RA 2024
SA3	Saldo (3) Nettofinanzierungssaldo (Saldo 1 + Saldo 2)							-53 700,00	-149 800,00	-340 875,39
Finanzierungstätigkeit										
6/821000+346000	Investitionsdarlehen von Finanzunternehmen		3514	1					180 000,00	
6/821000+346001	Investitionsdarlehen von Finanzunternehmen		3514	1					47 000,00	
SU 35	Summe Einzahlungen aus der Finanzierungstätigkeit							0,00	227 000,00	0,00
1/821000-346000	Tilgung von Bankdarlehen		3614	65				36 200,00	24 600,00	10 777,84
SU 36	Summe Auszahlungen aus der Finanzierungstätigkeit							36 200,00	24 600,00	10 777,84
SA4	Saldo (4) Geldfluss aus der Finanzierungstätigkeit (35 – 36)							-36 200,00	202 400,00	-10 777,84
SA5	Saldo (5) Geldfluss aus der voranschlagswirksamen Gebarung (Saldo 3 + Saldo 4)							-89 900,00	52 600,00	-351 653,23
84 Liegenschaften, Wohn- und Geschäftsgebäude										
840 Grundbesitz										
840000 Grundbesitz										
Operative Gebarung										
2/840000+811000	Einnahmen aus Verpachtung landwirtschaftl. Grundstücke	2115	3115	14	500,00	500,00	541,91	500,00	500,00	541,91
2/840000+861000	Zinsenzuschüsse	2121	3121		3 000,00			3 000,00		
6/840000+899000	Entnahmen aus Verrechnungsrücklagen zwischen operativer Gebarung und Projekten	2116		1		4 000,00				
SU 21 / 31	Summe Erträge / Einzahlungen operative Gebarung				3 500,00	4 500,00	541,91	3 500,00	500,00	541,91
1/840000-610000	Instandhaltung von Grund und Boden	2224	3224	24	200,00	200,00	384,00	200,00	200,00	384,00
1/840000-650000	Zinsen für Finanzschulden	2241	3241	25	11 600,00	5 600,00	5 369,85	11 600,00	5 600,00	5 369,85
1/840000-705000	Leasing Grundstücke Sittendorf	2223	3223	24	7 700,00	7 900,00	8 335,16	7 700,00	7 900,00	8 335,16
1/840000-711000	Gebühren für die Benützung von Gemeindeeinrichtungen und Anlagen gemäß FAG	2225	3225	24	800,00	800,00	620,01	800,00	800,00	620,01
SU 22 / 32	Summe Aufwendungen / Auszahlungen operative Gebarung				20 300,00	14 500,00	14 709,02	20 300,00	14 500,00	14 709,02
SA 0 / SA 1	(0) Nettoergebnis (21 - 22) / (1) Geldfluss operative Gebarung (31 – 32)				-16 800,00	-10 000,00	-14 167,11	-16 800,00	-14 000,00	-14 167,11
SA01	Saldo (01) Haushaltsrücklagen (230 - 240)				0,00	0,00	0,00	0,00	0,00	0,00
SA00	Saldo (00) Nettoergebnis nach Haushaltsrücklagen (Saldo 0 + Saldo 01)				-16 800,00	-10 000,00	-14 167,11			
Investive Gebarung										
SU 33	Summe Einzahlungen investive Gebarung							0,00	0,00	0,00
5/840000-001000	Unbebaute Grundstücke		3412	1					324 000,00	
SU 34	Summe Auszahlungen investive Gebarung							0,00	324 000,00	0,00
SA2	Saldo (2) Geldfluss aus der Investiven Gebarung (33 – 34)							0,00	-324 000,00	0,00
SA3	Saldo (3) Nettofinanzierungssaldo (Saldo 1 + Saldo 2)							-16 800,00	-338 000,00	-14 167,11

		MVAG		VC QU	Ergebnisvoranschlag			Finanzierungsvoranschlag		
		EH	FH		VA 2026	VA 2025	RA 2024	VA 2026	VA 2025	RA 2024
Finanzierungstätigkeit										
6/840000+346000	Investitionsdarlehen von Finanzunternehmen		3514	1					320 000,00	
SU 35	Summe Einzahlungen aus der Finanzierungstätigkeit							0,00	320 000,00	0,00
1/840000-346000	Tilgung von Bankdarlehen		3614	65				46 700,00	34 300,00	16 366,68
SU 36	Summe Auszahlungen aus der Finanzierungstätigkeit							46 700,00	34 300,00	16 366,68
SA4	Saldo (4) Geldfluss aus der Finanzierungstätigkeit (35 – 36)							-46 700,00	285 700,00	-16 366,68
SA5	Saldo (5) Geldfluss aus der voranschlagswirksamen Gebarung (Saldo 3 + Saldo 4)							-63 500,00	-52 300,00	-30 533,79
846	Wohn- und Geschäftsgebäude (soweit nicht bei 853)									
846000	Kirchenplatz 7									
Operative Gebarung										
2/846000+811000	Einnahmen aus Untervermietung	2115	3115	14	2 000,00	2 700,00	2 033,37	2 000,00	2 700,00	2 215,19
SU 21 / 31	Summe Erträge / Einzahlungen operative Gebarung				2 000,00	2 700,00	2 033,37	2 000,00	2 700,00	2 215,19
1/846000-614000	Instandhaltung von Gebäuden und Bauten	2224	3224		400,00	400,00	374,91	400,00	400,00	374,91
1/846000-700000	Miete an KG	2223	3223	24	1 200,00	1 200,00	1 200,00	1 200,00	1 200,00	1 200,00
1/846000-700100	Betriebskosten an KG	2223	3223	24	9 000,00	9 500,00	9 940,96	9 000,00	9 500,00	9 940,96
SU 22 / 32	Summe Aufwendungen / Auszahlungen operative Gebarung				10 600,00	11 100,00	11 515,87	10 600,00	11 100,00	11 515,87
SA 0 / SA 1	(0) Nettoergebnis (21 - 22) / (1) Geldfluss operative Gebarung (31 – 32)				-8 600,00	-8 400,00	-9 482,50	-8 600,00	-8 400,00	-9 300,68
SA01	Saldo (01) Haushaltsrücklagen (230 - 240)				0,00	0,00	0,00	0,00	0,00	0,00
SA00	Saldo (00) Nettoergebnis nach Haushaltsrücklagen (Saldo 0 + Saldo 01)				-8 600,00	-8 400,00	-9 482,50			
Investive Gebarung										
SU 33	Summe Einzahlungen investive Gebarung							0,00	0,00	0,00
SU 34	Summe Auszahlungen investive Gebarung							0,00	0,00	0,00
SA2	Saldo (2) Geldfluss aus der Investiven Gebarung (33 – 34)							0,00	0,00	0,00
SA3	Saldo (3) Nettofinanzierungssaldo (Saldo 1 + Saldo 2)							-8 600,00	-8 400,00	-9 300,68
Finanzierungstätigkeit										
SU 35	Summe Einzahlungen aus der Finanzierungstätigkeit							0,00	0,00	0,00
SU 36	Summe Auszahlungen aus der Finanzierungstätigkeit							0,00	0,00	0,00
SA4	Saldo (4) Geldfluss aus der Finanzierungstätigkeit (35 – 36)							0,00	0,00	0,00
SA5	Saldo (5) Geldfluss aus der voranschlagswirksamen Gebarung (Saldo 3 + Saldo 4)							-8 600,00	-8 400,00	-9 300,68
846100	Wohn- und Geschäftsgebäude									
Operative Gebarung										
2/846100+811000	Bauzins Kurparkgasse 264	2115	3115	14	3 100,00	3 000,00	2 707,94	3 100,00	3 000,00	2 707,94
SU 21 / 31	Summe Erträge / Einzahlungen operative Gebarung				3 100,00	3 000,00	2 707,94	3 100,00	3 000,00	2 707,94
SU 22 / 32	Summe Aufwendungen / Auszahlungen operative Gebarung				0,00	0,00	0,00	0,00	0,00	0,00

	MVAG	VC QU	Ergebnisvoranschlag			Finanzierungsvoranschlag				
			EH	FH	VA 2026	VA 2025	RA 2024	VA 2026	VA 2025	RA 2024
SA 0 / SA 1	(0) Nettoergebnis (21 - 22) / (1) Geldfluss operative Gebarung (31 – 32)				3 100,00	3 000,00	2 707,94	3 100,00	3 000,00	2 707,94
SA01	Saldo (01) Haushaltsrücklagen (230 - 240)				0,00	0,00	0,00	0,00	0,00	0,00
SA00	Saldo (00) Nettoergebnis nach Haushaltsrücklagen (Saldo 0 + Saldo 01)				3 100,00	3 000,00	2 707,94			
Investive Gebarung										
SU 33	Summe Einzahlungen investive Gebarung							0,00	0,00	0,00
SU 34	Summe Auszahlungen investive Gebarung							0,00	0,00	0,00
SA2	Saldo (2) Geldfluss aus der Investiven Gebarung (33 – 34)							0,00	0,00	0,00
SA3	Saldo (3) Nettofinanzierungssaldo (Saldo 1 + Saldo 2)							3 100,00	3 000,00	2 707,94
Finanzierungstätigkeit										
SU 35	Summe Einzahlungen aus der Finanzierungstätigkeit							0,00	0,00	0,00
SU 36	Summe Auszahlungen aus der Finanzierungstätigkeit							0,00	0,00	0,00
SA4	Saldo (4) Geldfluss aus der Finanzierungstätigkeit (35 – 36)							0,00	0,00	0,00
SA5	Saldo (5) Geldfluss aus der voranschlagswirksamen Gebarung (Saldo 3 + Saldo 4)							3 100,00	3 000,00	2 707,94
846200	Gemeindehaus Sulz 20									
Operative Gebarung										
SU 21 / 31	Summe Erträge / Einzahlungen operative Gebarung				0,00	0,00	0,00	0,00	0,00	0,00
1/846200-400000	Geringwertige Wirtschaftsgüter (GWG)	2221 3221 23			200,00	200,00		200,00	200,00	
1/846200-454000	Reinigungsmittel	2221 3221 23			100,00	100,00		100,00	100,00	
1/846200-600000	Strom	2222 3222 24			500,00	500,00	1 985,96	500,00	500,00	1 985,96
1/846200-600100	Fernwärme	2222 3222 24			4 000,00	4 300,00	3 168,00	4 000,00	4 300,00	3 960,00
1/846200-613000	Instandhaltung von sonstigen Grundstückseinrichtungen	2224 3224 24			200,00	200,00	70,88	200,00	200,00	70,88
1/846200-614000	Instandhaltung von Gebäuden und Bauten	2224 3224 24			500,00	1 000,00		500,00	1 000,00	
1/846200-650000	Zinsen für Finanzschulden	2241 3241 25			2 400,00	2 600,00	2 753,14	2 400,00	2 600,00	2 753,14
1/846200-670000	Versicherungen	2222 3222 24			500,00	600,00	394,07	500,00	400,00	587,25
1/846200-680000	Planmäßige Abschreibung	2226			2 600,00	2 600,00	2 599,01			
1/846200-711000	Gebühren für die Benützung von Gemeindefeinrichtungen und Anlagen gemäß FAG	2225 3225 24			1 200,00	1 200,00	1 139,14	1 200,00	1 200,00	1 139,14
1/846200-728000	Entgelte für sonstige Leistungen	2225 3225 24			200,00	200,00		200,00	200,00	
1/846200-728400	Wasser	2225 3225 24			100,00	100,00	24,76	100,00	100,00	74,25
SU 22 / 32	Summe Aufwendungen / Auszahlungen operative Gebarung				12 500,00	13 600,00	12 134,96	9 900,00	10 800,00	10 570,62
SA 0 / SA 1	(0) Nettoergebnis (21 - 22) / (1) Geldfluss operative Gebarung (31 – 32)				-12 500,00	-13 600,00	-12 134,96	-9 900,00	-10 800,00	-10 570,62
SA01	Saldo (01) Haushaltsrücklagen (230 - 240)				0,00	0,00	0,00	0,00	0,00	0,00
SA00	Saldo (00) Nettoergebnis nach Haushaltsrücklagen (Saldo 0 + Saldo 01)				-12 500,00	-13 600,00	-12 134,96			
Investive Gebarung										
SU 33	Summe Einzahlungen investive Gebarung							0,00	0,00	0,00

		MVAG		VC QU	Ergebnisvoranschlag			Finanzierungsvoranschlag		
		EH	FH		VA 2026	VA 2025	RA 2024	VA 2026	VA 2025	RA 2024
SU 34	Summe Auszahlungen investive Gebarung							0,00	0,00	0,00
SA2	Saldo (2) Geldfluss aus der Investiven Gebarung (33 – 34)							0,00	0,00	0,00
SA3	Saldo (3) Nettofinanzierungssaldo (Saldo 1 + Saldo 2)							-9 900,00	-10 800,00	-10 570,62
Finanzierungstätigkeit										
SU 35	Summe Einzahlungen aus der Finanzierungstätigkeit							0,00	0,00	0,00
1/846200-346000	Tilgung von Bankdarlehen			3614	65			24 200,00	24 100,00	23 902,24
SU 36	Summe Auszahlungen aus der Finanzierungstätigkeit							24 200,00	24 100,00	23 902,24
SA4	Saldo (4) Geldfluss aus der Finanzierungstätigkeit (35 – 36)							-24 200,00	-24 100,00	-23 902,24
SA5	Saldo (5) Geldfluss aus der voranschlagswirksamen Gebarung (Saldo 3 + Saldo 4)							-34 100,00	-34 900,00	-34 472,86
849	Sonstige Liegenschaften									
849000	Sonstige Liegenschaften									
Operative Gebarung										
2/849000+811000	Pachtertrag Heizwerk Sulz			2115	3115	14		3 900,00	3 800,00	3 679,30
6/849000+899000	Entnahmen aus Verrechnungsrücklagen zwischen operativer Gebarung und Projekten			2116		1		50 000,00		
SU 21 / 31	Summe Erträge / Einzahlungen operative Gebarung							53 900,00	3 800,00	3 679,30
SU 22 / 32	Summe Aufwendungen / Auszahlungen operative Gebarung							0,00	0,00	0,00
SA 0 / SA 1	(0) Nettoergebnis (21 - 22) / (1) Geldfluss operative Gebarung (31 – 32)							53 900,00	3 800,00	3 679,30
SA01	Saldo (01) Haushaltsrücklagen (230 - 240)							0,00	0,00	0,00
SA00	Saldo (00) Nettoergebnis nach Haushaltsrücklagen (Saldo 0 + Saldo 01)							53 900,00	3 800,00	3 679,30
Investive Gebarung										
SU 33	Summe Einzahlungen investive Gebarung							0,00	0,00	0,00
5/849000-010000	Gebäude und Bauten			3413	1			50 000,00		
SU 34	Summe Auszahlungen investive Gebarung							50 000,00	0,00	0,00
SA2	Saldo (2) Geldfluss aus der Investiven Gebarung (33 – 34)							-50 000,00	0,00	0,00
SA3	Saldo (3) Nettofinanzierungssaldo (Saldo 1 + Saldo 2)							-46 100,00	3 800,00	3 679,30
Finanzierungstätigkeit										
SU 35	Summe Einzahlungen aus der Finanzierungstätigkeit							0,00	0,00	0,00
SU 36	Summe Auszahlungen aus der Finanzierungstätigkeit							0,00	0,00	0,00
SA4	Saldo (4) Geldfluss aus der Finanzierungstätigkeit (35 – 36)							0,00	0,00	0,00
SA5	Saldo (5) Geldfluss aus der voranschlagswirksamen Gebarung (Saldo 3 + Saldo 4)							-46 100,00	3 800,00	3 679,30

		MVAG		VC QU	Ergebnisvoranschlag			Finanzierungsvoranschlag		
		EH	FH		VA 2026	VA 2025	RA 2024	VA 2026	VA 2025	RA 2024
85	Betriebe mit marktbestimmter Tätigkeit									
850	Betriebe der Wasserversorgung									
850000	Wasserversorgung									
Operative Gebarung										
2/850000+810000	Ersätze WLW - Abwicklung WVA	2114	3114	13						7 247,99
SU 21 / 31	Summe Erträge / Einzahlungen operative Gebarung				0,00	0,00	0,00	0,00	0,00	7 247,99
SU 22 / 32	Summe Aufwendungen / Auszahlungen operative Gebarung				0,00	0,00	0,00	0,00	0,00	0,00
SA 0 / SA 1	(0) Nettoergebnis (21 - 22) / (1) Geldfluss operative Gebarung (31 – 32)				0,00	0,00	0,00	0,00	0,00	7 247,99
SA01	Saldo (01) Haushaltsrücklagen (230 - 240)				0,00	0,00	0,00	0,00	0,00	0,00
SA00	Saldo (00) Nettoergebnis nach Haushaltsrücklagen (Saldo 0 + Saldo 01)				0,00	0,00	0,00	0,00	0,00	0,00
Investive Gebarung										
SU 33	Summe Einzahlungen investive Gebarung							0,00	0,00	0,00
SU 34	Summe Auszahlungen investive Gebarung							0,00	0,00	0,00
SA2	Saldo (2) Geldfluss aus der Investiven Gebarung (33 – 34)							0,00	0,00	0,00
SA3	Saldo (3) Nettofinanzierungssaldo (Saldo 1 + Saldo 2)							0,00	0,00	7 247,99
Finanzierungstätigkeit										
SU 35	Summe Einzahlungen aus der Finanzierungstätigkeit							0,00	0,00	0,00
SU 36	Summe Auszahlungen aus der Finanzierungstätigkeit							0,00	0,00	0,00
SA4	Saldo (4) Geldfluss aus der Finanzierungstätigkeit (35 – 36)							0,00	0,00	0,00
SA5	Saldo (5) Geldfluss aus der voranschlagswirksamen Gebarung (Saldo 3 + Saldo 4)							0,00	0,00	7 247,99
850100	Wasserversorgung Sittendorf									
Operative Gebarung										
2/850100+852000	Wasserbezugsgebühren	2113	3113	12						777,93
2/850100+852100	Bereitstellungsgebühr	2113	3113	12					100,00	-119,00
SU 21 / 31	Summe Erträge / Einzahlungen operative Gebarung				0,00	0,00	0,00	0,00	100,00	658,93
SU 22 / 32	Summe Aufwendungen / Auszahlungen operative Gebarung				0,00	0,00	0,00	0,00	0,00	0,00
SA 0 / SA 1	(0) Nettoergebnis (21 - 22) / (1) Geldfluss operative Gebarung (31 – 32)				0,00	0,00	0,00	0,00	100,00	658,93
SA01	Saldo (01) Haushaltsrücklagen (230 - 240)				0,00	0,00	0,00	0,00	0,00	0,00
SA00	Saldo (00) Nettoergebnis nach Haushaltsrücklagen (Saldo 0 + Saldo 01)				0,00	0,00	0,00	0,00	0,00	0,00
Investive Gebarung										
SU 33	Summe Einzahlungen investive Gebarung							0,00	0,00	0,00
SU 34	Summe Auszahlungen investive Gebarung							0,00	0,00	0,00
SA2	Saldo (2) Geldfluss aus der Investiven Gebarung (33 – 34)							0,00	0,00	0,00
SA3	Saldo (3) Nettofinanzierungssaldo (Saldo 1 + Saldo 2)							0,00	100,00	658,93

		MVAG		VC QU	Ergebnisvoranschlag			Finanzierungsvoranschlag		
		EH	FH		VA 2026	VA 2025	RA 2024	VA 2026	VA 2025	RA 2024
Finanzierungstätigkeit										
SU 35	Summe Einzahlungen aus der Finanzierungstätigkeit							0,00	0,00	0,00
SU 36	Summe Auszahlungen aus der Finanzierungstätigkeit							0,00	0,00	0,00
SA4	Saldo (4) Geldfluss aus der Finanzierungstätigkeit (35 – 36)							0,00	0,00	0,00
SA5	Saldo (5) Geldfluss aus der voranschlagswirksamen Gebarung (Saldo 3 + Saldo 4)							0,00	100,00	658,93
850200	Wasserversorgung Grub									
Operative Gebarung										
2/850200+852000	Bezugsgebühren	2113	3113	12					500,00	
2/850200+852100	Bereitstellungsgebühr	2113	3113	12					100,00	
SU 21 / 31	Summe Erträge / Einzahlungen operative Gebarung				0,00	0,00	0,00	0,00	600,00	0,00
SU 22 / 32	Summe Aufwendungen / Auszahlungen operative Gebarung				0,00	0,00	0,00	0,00	0,00	0,00
SA 0 / SA 1	(0) Nettoergebnis (21 - 22) / (1) Geldfluss operative Gebarung (31 – 32)				0,00	0,00	0,00	0,00	600,00	0,00
SA01	Saldo (01) Haushaltsrücklagen (230 - 240)				0,00	0,00	0,00	0,00	0,00	0,00
SA00	Saldo (00) Nettoergebnis nach Haushaltsrücklagen (Saldo 0 + Saldo 01)				0,00	0,00	0,00			
Investive Gebarung										
2/850200+307000	Wasseranschlussabgaben private Haushalte		3334	34					500,00	508,66
SU 33	Summe Einzahlungen investive Gebarung							0,00	500,00	508,66
SU 34	Summe Auszahlungen investive Gebarung							0,00	0,00	0,00
SA2	Saldo (2) Geldfluss aus der Investiven Gebarung (33 – 34)							0,00	500,00	508,66
SA3	Saldo (3) Nettofinanzierungssaldo (Saldo 1 + Saldo 2)							0,00	1 100,00	508,66
Finanzierungstätigkeit										
SU 35	Summe Einzahlungen aus der Finanzierungstätigkeit							0,00	0,00	0,00
SU 36	Summe Auszahlungen aus der Finanzierungstätigkeit							0,00	0,00	0,00
SA4	Saldo (4) Geldfluss aus der Finanzierungstätigkeit (35 – 36)							0,00	0,00	0,00
SA5	Saldo (5) Geldfluss aus der voranschlagswirksamen Gebarung (Saldo 3 + Saldo 4)							0,00	1 100,00	508,66
851	Betriebe der Abwasserbeseitigung									
851000	Abwasserbeseitigung									
Operative Gebarung										
2/851000+811000	Betriebskostensätze Breitenfurt - ARA Heiligenkreuz	2115	3115	14	18 700,00	18 700,00	17 327,16	18 700,00	18 700,00	17 327,16
2/851000+813000	Erträge aus der Auflösung von Investitionszuschüssen (Kapitaltransfers)	2127			85 700,00	85 700,00	85 194,16			
2/851000+816000	Kostenbeiträge (Kostensätze) für sonstige Leistungen	2114	3114	13	5 000,00	5 000,00	4 680,12	5 000,00	5 000,00	4 680,12
2/851000+817000	Erträge aus der Auflösung von sonstigen Rückstellungen	2117				1 200,00	1 872,18			

		MVAG		VC QU	Ergebnisvoranschlag			Finanzierungsvoranschlag		
		EH	FH		VA 2026	VA 2025	RA 2024	VA 2026	VA 2025	RA 2024
2/851000+852100	Benützungsgebühr	2113	3113	12	936 000,00	935 000,00	934 066,51	936 000,00	935 000,00	921 664,61
2/851000+860000	Bundesbeiträge-Annuitätenzuschüsse	2121	3121	15	62 000,00	61 000,00	59 456,26	62 000,00	61 000,00	59 456,26
6/851000+899001	Entnahmen aus Verrechnungsrücklagen zwischen operativer Gebarung und Projekten	2116		1		35 000,00				
6/851000+899002	Entnahmen aus Verrechnungsrücklagen zwischen operativer Gebarung und Projekten	2116		1		5 600,00				
SU 21 / 31	Summe Erträge / Einzahlungen operative Gebarung				1 107 400,00	1 147 200,00	1 102 596,39	1 021 700,00	1 019 700,00	1 003 128,15
1/851000-400000	Geringwertige Wirtschaftsgüter (GWG)	2221	3221	23	1 000,00	1 000,00	742,88	1 000,00	1 000,00	742,88
1/851000-459000	Sonstige Verbrauchsgüter	2221	3221		100,00	100,00		100,00	100,00	
1/851000-5	Personalkonten verdichtet	22	32		104 900,00	96 800,00	93 749,95	103 800,00	96 800,00	93 355,70
1/851000-600000	Strom Pumpwerk Waldweg	2222	3222	24	200,00	200,00	164,89	200,00	200,00	164,89
1/851000-600100	Strom Pumpwerk Dornbach	2222	3222	24	2 500,00	2 000,00	2 297,62	2 500,00	2 000,00	2 297,62
1/851000-600200	Strom Messstelle Rohrberg	2222	3222	24	500,00	1 800,00	74,04	500,00	1 800,00	
1/851000-600300	Strom Kanalmessanlage Heiligenkreuz	2222	3222	24	300,00	300,00	258,48	300,00	300,00	258,48
1/851000-600400	Strom Pumpe Sulzer Hauptstr	2222	3222	24	100,00	100,00	63,11	100,00	100,00	63,11
1/851000-600500	Strom Messstelle RÜB SI160	2222	3222	24	100,00	100,00	62,16	100,00	100,00	62,16
1/851000-612000	Instandhaltung von Wasser- und Abwasserbauten und -anlagen	2224	3224	24	100 000,00	30 000,00	24 561,68	100 000,00	30 000,00	23 187,73
1/851000-631000	Telekommunikationsdienste Messstellen	2222	3222	24	500,00	1 300,00	1 675,63	500,00	1 300,00	1 554,04
1/851000-650000	Zinsen für Finanzschulden	2241	3241	25	29 500,00	41 200,00	55 666,97	29 500,00	41 200,00	55 666,97
1/851000-670000	Versicherungen Pumpwerke	2222	3222	24	600,00	600,00	120,71	600,00	600,00	120,71
1/851000-680000	Planmäßige Abschreibung	2226			229 500,00	229 300,00	241 289,53			
1/851000-690000	Abschreibung von Forderungen	2225			2 000,00	2 000,00				
1/851000-700000	SW/HW - laufende Entgelte (SaaS)	2223	3223	24	2 500,00	1 000,00	85,66	2 500,00	1 000,00	85,66
1/851000-710000	Öffentliche Abgaben Gebrauchsabgabe	2225	3225	24	16 000,00	16 000,00	11 892,15	16 000,00	16 000,00	11 892,15
1/851000-720000	Betriebskostenanteil Verwaltung	2225	3225	24	14 000,00	14 000,00	14 000,00	14 000,00	14 000,00	14 000,00
1/851000-728000	Entgelte für sonstige Leistungen	2225	3225	24	1 000,00	600,00		1 000,00	600,00	
1/851000-752000	Transferzahlung Kläranlage Gde Heiligenkreuz	2231	3231	26	78 400,00	78 400,00	73 261,28	78 400,00	78 400,00	73 261,28
1/851000-755000	Transferzahlung AWV Oberer Mödlingbach	2233	3233	27	225 200,00	209 300,00	204 723,08	225 200,00	209 300,00	204 723,08
5/851000-799000	Zuweisungen an Verrechnungsrücklagen zwischen operativer Gebarung und Projekten	2225		1		35 000,00				
1/851000-799000	Zuweisungen an Verrechnungsrücklagen zwischen operativer Gebarung und Projekten	2225				5 600,00				
SU 22 / 32	Summe Aufwendungen / Auszahlungen operative Gebarung				808 900,00	766 700,00	724 689,82	576 300,00	494 800,00	481 436,46
SA 0 / SA 1	(0) Nettoergebnis (21 - 22) / (1) Geldfluss operative Gebarung (31 - 32)				298 500,00	380 500,00	377 906,57	445 400,00	524 900,00	521 691,69

		MVAG		VC QU	Ergebnisvoranschlag			Finanzierungsvoranschlag			
		EH	FH		VA 2026	VA 2025	RA 2024	VA 2026	VA 2025	RA 2024	
6/851000+894001	Entnahmen von zweckgebundenen Haushaltsrücklagen	2301		1		100 000,00					
1/851000-794001	Zuweisung an zweckgebundene Haushaltsrücklagen	2401			40 000,00	50 000,00	50 000,00				
SA01	Saldo (01) Haushaltsrücklagen (230 - 240)				-40 000,00	50 000,00	-50 000,00	0,00	0,00	0,00	
SA00	Saldo (00) Nettoergebnis nach Haushaltsrücklagen (Saldo 0 + Saldo 01)				258 500,00	430 500,00	327 906,57				
Investive Gebarung											
6/851000+300000	Kapitaltransfers von Bund, Bundesfonds und Bundeskammern		3331	1 33							12 960,00
2/851000+300000	KPC Bundesförderung ABA Barwert		3331	33			36 500,00	38 500,00			40 580,90
2/851000+307000	Kanaleinmündungsabgaben private Haushalte		3334	34			15 000,00	25 000,00			14 071,95
SU 33	Summe Einzahlungen investive Gebarung						51 500,00	63 500,00			67 612,85
1/851000-004000	Wasser- und Abwasserbauten und -anlagen		3412	2 40			20 000,00	20 000,00			9 117,10
5/851000-004000	Abwasserbauten und -anlagen BA 09, 10, 11, 12		3412	1 40				10 000,00			4 732,11
5/851000-004013	Abwasserbauten und -anlagen BA 13		3412	1			165 000,00				5 645,83
1/851000-020000	Maschinen und maschinelle Anlagen		3414	2 41							16 215,00
5/851000-042000	Modernisierung Messstationen		3415	1				28 500,00			18 979,22
5/851000-070000	LIS - ABA digitaler Leitungskataster BA 100		3411	1 42							15 382,45
5/851000-070001	LIS - ABA dig. Leitungskataster BA 101 Dornbach		3411	1			58 600,00	70 000,00			
SU 34	Summe Auszahlungen investive Gebarung						243 600,00	128 500,00			70 071,71
SA2	Saldo (2) Geldfluss aus der Investiven Gebarung (33 – 34)						-192 100,00	-65 000,00			-2 458,86
SA3	Saldo (3) Nettofinanzierungssaldo (Saldo 1 + Saldo 2)						253 300,00	459 900,00			519 232,83
Finanzierungstätigkeit											
6/851000+346013	Investitionsdarlehen von Finanzunternehmen		3514	1			165 000,00				
SU 35	Summe Einzahlungen aus der Finanzierungstätigkeit						165 000,00	0,00			0,00
1/851000-346000	Tilgung von Bankdarlehen		3614	65			217 300,00	239 800,00			318 556,32
SU 36	Summe Auszahlungen aus der Finanzierungstätigkeit						217 300,00	239 800,00			318 556,32
SA4	Saldo (4) Geldfluss aus der Finanzierungstätigkeit (35 – 36)						-52 300,00	-239 800,00			-318 556,32
SA5	Saldo (5) Geldfluss aus der voranschlagswirksamen Gebarung (Saldo 3 + Saldo 4)						201 000,00	220 100,00			200 676,51
852	Betriebe der Müllbeseitigung										
852000	Müllbeseitigung										
Operative Gebarung											
2/852000+816000	Ersätze GVA	2114	3114	13	54 000,00	47 000,00	56 361,74	54 000,00	47 000,00		50 803,94

		MVAG		VC QU	Ergebnisvoranschlag			Finanzierungsvoranschlag			
		EH	FH		VA 2026	VA 2025	RA 2024	VA 2026	VA 2025	RA 2024	
2/852000+817000	Erträge aus der Auflösung von sonstigen Rückstellungen	2117				1 800,00		4 638,03			
2/852000+852000	Abfallwirtschaftsgebühr	2113	3113	12	303 800,00	290 000,00	235 476,15	303 800,00	290 000,00	234 713,29	
2/852000+852100	Abfallwirtschaftsabgabe	2113	3113	12	151 900,00	145 000,00	117 748,93	151 900,00	145 000,00	117 328,68	
2/852000+852200	Ersätze Berechtigungskarte Grünschnittplatz	2113	3113	12	18 500,00	18 200,00	18 101,53	18 500,00	18 200,00	18 091,56	
2/852000+861010	Landestransfer Gebührenbremse 2024	2121	3121				48 584,00			48 584,00	
SU 21 / 31	Summe Erträge / Einzahlungen operative Gebarung				528 200,00	502 000,00	480 910,38	528 200,00	500 200,00	469 521,47	
1/852000-400000	Geringwertige Wirtschaftsgüter (GWG)	2221	3221	23	4 000,00	3 000,00	2 243,91	4 000,00	3 000,00	2 243,91	
1/852000-413000	Zutrittskarten Grünschnitt	2221	3221	23		2 000,00			2 000,00		
1/852000-459000	Sonstige Verbrauchsgüter (Müllsäcke)	2221	3221	23	6 000,00	500,00	9 978,17	6 000,00	6 000,00	4 728,17	
1/852000-5	Personalkonten verdichtet	22	32		110 800,00	103 200,00	82 212,76	109 400,00	103 200,00	82 212,76	
1/852000-600000	Strom Wertstoffsammelstellen	2222	3222	24	200,00	400,00	375,18	200,00	400,00	375,18	
1/852000-613000	Instandhaltung Sammelplätze	2224	3224	24	500,00	500,00		500,00	500,00	320,00	
1/852000-650000	Zinsen für Finanzschulden	2241	3241	25	900,00	1 100,00	1 343,38	900,00	1 100,00	1 343,38	
1/852000-680000	Planmäßige Abschreibung	2226			21 800,00	21 700,00	22 807,24				
1/852000-690000	Abschreibung von Forderungen	2225			500,00	500,00					
1/852000-700000	SW/HW - laufende Entgelte (SaaS)	2223	3223	24	500,00	500,00	320,42	500,00	500,00	320,42	
1/852000-720000	Betriebskostenanteil Verwaltung	2225	3225	24	6 000,00	6 000,00	6 000,00	6 000,00	6 000,00	6 000,00	
1/852000-728000	Entgelte für Entsorgung und Transport Abfall	2225	3225	24	281 000,00	260 000,00	261 974,52	281 000,00	260 000,00	257 782,18	
1/852000-728100	Entgelte für sonstige Leistungen	2225	3225	24	500,00	600,00		500,00	600,00	105,71	
1/852000-755000	Mitgliedsbeitrag GVA Mödling	2233	3233	27	25 900,00	19 900,00	18 732,80	25 900,00	19 900,00	18 732,80	
SU 22 / 32	Summe Aufwendungen / Auszahlungen operative Gebarung				458 600,00	419 900,00	405 988,38	434 900,00	403 200,00	374 164,51	
SA 0 / SA 1	(0) Nettoergebnis (21 - 22) / (1) Geldfluss operative Gebarung (31 - 32)				69 600,00	82 100,00	74 922,00	93 300,00	97 000,00	95 356,96	
1/852000-794001	Zuweisung an zweckgebundene Haushaltsrücklagen	2401			15 000,00	15 000,00	15 000,00				
SA01	Saldo (01) Haushaltsrücklagen (230 - 240)				-15 000,00	-15 000,00	-15 000,00	0,00	0,00	0,00	
SA00	Saldo (00) Nettoergebnis nach Haushaltsrücklagen (Saldo 0 + Saldo 01)				54 600,00	67 100,00	59 922,00				
Investive Gebarung											
SU 33	Summe Einzahlungen investive Gebarung							0,00	0,00	0,00	
5/852000-042000	Amts-, Betriebs- und Geschäftsausstattung		3415	1 41					34 800,00		
SU 34	Summe Auszahlungen investive Gebarung							0,00	34 800,00	0,00	
SA2	Saldo (2) Geldfluss aus der Investiven Gebarung (33 - 34)							0,00	-34 800,00	0,00	
SA3	Saldo (3) Nettofinanzierungssaldo (Saldo 1 + Saldo 2)							93 300,00	62 200,00	95 356,96	
Finanzierungstätigkeit											
SU 35	Summe Einzahlungen aus der Finanzierungstätigkeit							0,00	0,00	0,00	
1/852000-346000	Tilgung von Bankdarlehen		3614	65				5 500,00	5 300,00	5 046,41	
SU 36	Summe Auszahlungen aus der Finanzierungstätigkeit							5 500,00	5 300,00	5 046,41	

		MVAG VC QU			Ergebnisvoranschlag			Finanzierungsvoranschlag		
		EH	FH		VA 2026	VA 2025	RA 2024	VA 2026	VA 2025	RA 2024
SA4	Saldo (4) Geldfluss aus der Finanzierungstätigkeit (35 – 36)							-5 500,00	-5 300,00	-5 046,41
SA5	Saldo (5) Geldfluss aus der voranschlagswirksamen Gebarung (Saldo 3 + Saldo 4)							87 800,00	56 900,00	90 310,55
852100	Alt- u. Problemstoff-Sammelzentrum									
Operative Gebarung										
2/852100+852000	Tarifverordnung Altstoffe	2113	3113	12	200,00	300,00	274,54	200,00	300,00	274,54
SU 21 / 31	Summe Erträge / Einzahlungen operative Gebarung				200,00	300,00	274,54	200,00	300,00	274,54
1/852100-400000	Geringwertige Wirtschaftsgüter (GWG)	2221	3221	23	1 000,00	900,00	18,32	1 000,00	900,00	80,91
1/852100-454000	Reinigungsmittel	2221	3221	23	1 000,00	800,00	338,52	1 000,00	800,00	338,52
1/852100-456000	Schreib-, Zeichen- und sonstige Büromittel	2221	3221	23	200,00	200,00		200,00	200,00	
1/852100-459000	Sonstige Verbrauchsgüter	2221	3221	23	300,00	300,00		300,00	300,00	
1/852100-600000	Strom	2222	3222	24	2 500,00	2 000,00	936,54	2 500,00	2 000,00	1 930,40
1/852100-600100	Strom Grünschnittplatz	2222	3222	24	200,00	200,00		200,00	200,00	
1/852100-600200	Heizung Gas	2222	3222	24	1 500,00	1 500,00	966,74	1 500,00	1 500,00	1 901,97
1/852100-613000	Instandhaltung von sonstigen Grundstückseinrichtungen	2224	3224	24	500,00	1 300,00	640,00	500,00	1 300,00	320,00
1/852100-614000	Instandhaltung von Gebäuden	2224	3224	24	1 500,00	1 500,00	2 368,31	1 500,00	1 500,00	2 368,31
1/852100-618000	Instandhaltung von sonstige Anlagen	2224	3224	24	300,00	200,00		300,00	200,00	
1/852100-631000	Telekommunikationsdienste	2222	3222	24	800,00	1 400,00	1 505,53	800,00	1 400,00	1 460,09
1/852100-670000	Versicherungen	2222	3222	24	1 100,00	1 100,00	992,96	1 100,00	1 100,00	992,96
1/852100-680000	Planmäßige Abschreibung	2226			200,00	200,00	208,75			
1/852100-700500	Miete Kopiergeräte	2223	3223	24	100,00	100,00	44,38	100,00	100,00	50,19
1/852100-711000	Gebühren für die Benützung von Gemeindeeinrichtungen und Anlagen gemäß FAG	2225	3225	24	200,00	200,00	210,68	200,00	200,00	210,68
1/852100-728000	Entgelte für sonstige Leistungen	2225	3225	24	1 000,00	1 500,00	970,39	1 000,00	1 500,00	1 450,39
1/852100-728400	Wasser	2225	3225	24	300,00	200,00	147,91	300,00	200,00	147,91
SU 22 / 32	Summe Aufwendungen / Auszahlungen operative Gebarung				12 700,00	13 600,00	9 349,03	12 500,00	13 400,00	11 252,33
SA 0 / SA 1	(0) Nettoergebnis (21 - 22) / (1) Geldfluss operative Gebarung (31 – 32)				-12 500,00	-13 300,00	-9 074,49	-12 300,00	-13 100,00	-10 977,79
SA01	Saldo (01) Haushaltsrücklagen (230 - 240)				0,00	0,00	0,00	0,00	0,00	0,00
SA00	Saldo (00) Nettoergebnis nach Haushaltsrücklagen (Saldo 0 + Saldo 01)				-12 500,00	-13 300,00	-9 074,49			
Investive Gebarung										
SU 33	Summe Einzahlungen investive Gebarung							0,00	0,00	0,00
1/852100-010000	Gebäude und Bauten		3413	2 40					400,00	2 648,93
SU 34	Summe Auszahlungen investive Gebarung							0,00	400,00	2 648,93
SA2	Saldo (2) Geldfluss aus der Investiven Gebarung (33 – 34)							0,00	-400,00	-2 648,93
SA3	Saldo (3) Nettofinanzierungssaldo (Saldo 1 + Saldo 2)							-12 300,00	-13 500,00	-13 626,72

	MVAG	VC	QU	Ergebnisvoranschlag			Finanzierungsvoranschlag			
				EH	FH	VA 2026	VA 2025	RA 2024	VA 2026	VA 2025
Finanzierungstätigkeit										
SU 35	Summe Einzahlungen aus der Finanzierungstätigkeit						0,00	0,00	0,00	
SU 36	Summe Auszahlungen aus der Finanzierungstätigkeit						0,00	0,00	0,00	
SA4	Saldo (4) Geldfluss aus der Finanzierungstätigkeit (35 – 36)						0,00	0,00	0,00	
SA5	Saldo (5) Geldfluss aus der voranschlagswirksamen Gebarung (Saldo 3 + Saldo 4)						-12 300,00	-13 500,00	-13 626,72	
853 Betriebe für die Errichtung und Verwaltung von Wohn- und Ges										
853000 Mietshaus Dr.-Löwy-Gasse 85										
Operative Gebarung										
2/853000+811000	Hauptmietzins - Ertrag	2115	3115	14	30 000,00	30 000,00	28 997,13	30 000,00	30 000,00	58 636,83
SU 21 / 31	Summe Erträge / Einzahlungen operative Gebarung				30 000,00	30 000,00	28 997,13	30 000,00	30 000,00	58 636,83
1/853000-5	Personalkonten verdichtet	22	32				1 777,98			1 777,98
1/853000-614000	Instandhaltung von Gebäuden und Bauten	2224	3224	24			24 812,07			24 941,34
1/853000-650000	Zinsen für Finanzschulden	2241	3241	25	1 100,00	1 200,00	1 382,74	1 100,00	1 200,00	1 382,74
1/853000-680000	Planmäßige Abschreibung	2226			17 000,00	17 000,00	17 011,24			
SU 22 / 32	Summe Aufwendungen / Auszahlungen operative Gebarung				18 100,00	18 200,00	44 984,03	1 100,00	1 200,00	28 102,06
SA 0 / SA 1	(0) Nettoergebnis (21 - 22) / (1) Geldfluss operative Gebarung (31 – 32)				11 900,00	11 800,00	-15 986,90	28 900,00	28 800,00	30 534,77
1/853000-794001	Zuweisung an zweckgebundene Haushaltsrücklagen	2401			5 000,00	5 000,00	5 000,00			
SA01	Saldo (01) Haushaltsrücklagen (230 - 240)				-5 000,00	-5 000,00	-5 000,00	0,00	0,00	0,00
SA00	Saldo (00) Nettoergebnis nach Haushaltsrücklagen (Saldo 0 + Saldo 01)				6 900,00	6 800,00	-20 986,90			
Investive Gebarung										
SU 33	Summe Einzahlungen investive Gebarung							0,00	0,00	0,00
SU 34	Summe Auszahlungen investive Gebarung							0,00	0,00	0,00
SA2	Saldo (2) Geldfluss aus der Investiven Gebarung (33 – 34)							0,00	0,00	0,00
SA3	Saldo (3) Nettofinanzierungssaldo (Saldo 1 + Saldo 2)							28 900,00	28 800,00	30 534,77
Finanzierungstätigkeit										
SU 35	Summe Einzahlungen aus der Finanzierungstätigkeit							0,00	0,00	0,00
1/853000-346000	Tilgung von Bankdarlehen		3614	65				23 000,00	22 900,00	22 753,70
SU 36	Summe Auszahlungen aus der Finanzierungstätigkeit							23 000,00	22 900,00	22 753,70
SA4	Saldo (4) Geldfluss aus der Finanzierungstätigkeit (35 – 36)							-23 000,00	-22 900,00	-22 753,70
SA5	Saldo (5) Geldfluss aus der voranschlagswirksamen Gebarung (Saldo 3 + Saldo 4)							5 900,00	5 900,00	7 781,07
853100 Nahversorger KG Sulz										
Operative Gebarung										
2/853100+810000	Erlöse E-Ladestation	2114	3114		6 000,00	5 900,00	6 570,16	6 000,00	5 900,00	6 570,16
2/853100+810500	Photovoltaik Einspeiserträge	2114	3114	13	1 000,00	1 500,00	3 122,77	1 000,00	1 500,00	3 122,47

		MVAG		VC QU	Ergebnisvoranschlag			Finanzierungsvoranschlag		
		EH	FH		VA 2026	VA 2025	RA 2024	VA 2026	VA 2025	RA 2024
2/853100+811000	Miet- und Pachtertrag	2115	3115	14	35 000,00	33 000,00	32 660,00	35 000,00	33 000,00	32 653,35
2/853100+811100	Betriebskostenersätze	2115	3115	14	500,00	500,00	2 440,71	500,00	500,00	11 695,61
2/853100+813000	Erträge aus der Auflösung von Investitionszuschüssen (Kapitaltransfers)	2127			8 100,00	5 900,00	5 946,21			
6/853100+899000	Entnahmen aus Verrechnungsrücklagen zwischen operativer Gebarung und Projekten	2116		1		30 000,00	10 251,96			
SU 21 / 31	Summe Erträge / Einzahlungen operative Gebarung				50 600,00	76 800,00	60 991,81	42 500,00	40 900,00	54 041,59
1/853100-400000	Geringwertige Wirtschaftsgüter (GWG)	2221	3221	23	500,00	500,00	309,74	500,00	500,00	234,91
1/853100-600000	Strom Allgemein	2222	3222	24	1 000,00	1 000,00	-148,15	1 000,00	1 000,00	1 317,00
1/853100-600200	Strom Geschäft	2222	3222	24			3 051,68			8 196,78
1/853100-600300	Strom E-Ladestation	2222	3222		6 000,00	5 500,00	3 949,64	6 000,00	5 500,00	3 949,64
1/853100-614000	Instandhaltung von Gebäuden und Bauten	2224	3224	24	1 500,00	1 500,00	1 003,75	1 500,00	1 500,00	867,60
1/853100-650000	Zinsen für Finanzschulden	2241	3241	25	34 200,00	35 200,00	36 298,15	34 200,00	35 200,00	36 298,15
1/853100-670000	Versicherungen	2222	3222	24	3 000,00	2 100,00	1 038,08	3 000,00	2 100,00	1 038,08
1/853100-680000	Planmäßige Abschreibung	2226			37 000,00	36 900,00	36 913,30			
1/853100-728000	Entgelte für sonstige Leistungen	2225	3225	24	1 000,00	1 000,00	846,00	1 000,00	1 000,00	846,00
1/853100-728400	Wasser	2225	3225	24	500,00	500,00	415,08	500,00	500,00	415,08
SU 22 / 32	Summe Aufwendungen / Auszahlungen operative Gebarung				84 700,00	84 200,00	83 677,27	47 700,00	47 300,00	53 163,24
SA 0 / SA 1	(0) Nettoergebnis (21 - 22) / (1) Geldfluss operative Gebarung (31 - 32)				-34 100,00	-7 400,00	-22 685,46	-5 200,00	-6 400,00	878,35
SA01	Saldo (01) Haushaltsrücklagen (230 - 240)				0,00	0,00	0,00	0,00	0,00	0,00
SA00	Saldo (00) Nettoergebnis nach Haushaltsrücklagen (Saldo 0 + Saldo 01)				-34 100,00	-7 400,00	-22 685,46			
Investive Gebarung										
6/853100+301000	Förderung NAFES		3331	1 33					100 000,00	
SU 33	Summe Einzahlungen investive Gebarung							0,00	100 000,00	0,00
1/853100-010000	Gebäude und Bauten		3413	2					5 000,00	
5/853100-010000	Gebäude und Bauten		3413	1 40						170 251,96
SU 34	Summe Auszahlungen investive Gebarung							0,00	5 000,00	170 251,96
SA2	Saldo (2) Geldfluss aus der Investiven Gebarung (33 - 34)							0,00	95 000,00	-170 251,96
SA3	Saldo (3) Nettofinanzierungssaldo (Saldo 1 + Saldo 2)							-5 200,00	88 600,00	-169 373,61
Finanzierungstätigkeit										
SU 35	Summe Einzahlungen aus der Finanzierungstätigkeit							0,00	0,00	0,00
1/853100-346000	Tilgung von Bankdarlehen		3614	65				27 700,00	26 700,00	25 612,61
SU 36	Summe Auszahlungen aus der Finanzierungstätigkeit							27 700,00	26 700,00	25 612,61
SA4	Saldo (4) Geldfluss aus der Finanzierungstätigkeit (35 - 36)							-27 700,00	-26 700,00	-25 612,61
SA5	Saldo (5) Geldfluss aus der voranschlagswirksamen Gebarung (Saldo 3 + Saldo 4)							-32 900,00	61 900,00	-194 986,22

		MVAG		Ergebnisvoranschlag			Finanzierungsvoranschlag		
		EH	FH	VA 2026	VA 2025	RA 2024	VA 2026	VA 2025	RA 2024
89	Wirtschaftliche Unternehmungen (Fortsetzung)								
899	Sonstige wirtschaftliche Unternehmungen								
899000	Nahversorger Sulz								
Operative Gebarung									
2/899000+808000	HW-Erlöse LM 10%	2116	3116	515 000,00	510 000,00	338 937,65	515 000,00	510 000,00	338 937,65
2/899000+808100	HW-Erlöse LM 13%	2116	3116	20 000,00	5 500,00	3 699,80	20 000,00	5 500,00	3 699,80
2/899000+808200	HW-Erlöse Non Food 20%	2116	3116	26 800,00	29 200,00	19 277,02	26 800,00	29 200,00	19 277,02
2/899000+808213	HW-Erlöse Non Food 13%	2116	3116	2 400,00	1 700,00	401,21	2 400,00	1 700,00	401,21
2/899000+808300	HW-Erlöse Zeitungen 10%	2116	3116	14 000,00	13 600,00	8 826,39	14 000,00	13 600,00	8 826,39
2/899000+808400	HW-Erlöse LM/Getränke 20%	2116	3116	144 800,00	137 800,00	88 087,87	144 800,00	137 800,00	88 087,87
2/899000+808500	HW-Erlöse Tabak 20%	2116	3116	265 000,00	242 900,00	133 482,85	265 000,00	242 900,00	133 482,85
2/899000+808600	HW-Erlöse Gebinde 0%	2116	3116	15 000,00	9 000,00	656,00	15 000,00	9 000,00	656,00
2/899000+808700	HW-Erlöse Gebinde 10%	2116	3116	200,00	700,00	429,68	200,00	700,00	429,68
2/899000+808800	HW-Erlöse Gebinde 20%	2116	3116	200,00	300,00	436,28	200,00	300,00	436,28
2/899000+810000	Provision Postpartner	2114	3114	19 000,00	19 000,00	12 476,26	19 000,00	19 000,00	10 784,15
2/899000+810100	Provision Prepaid Karten	2114	3114	200,00	200,00	10,00	200,00	200,00	10,00
2/899000+810200	Provision Lotterien	2114	3114	5 500,00	5 600,00	3 246,38	5 500,00	5 600,00	3 048,76
2/899000+810300	Handling Fee Einwegpfand	2114	3114	2 500,00	1 300,00		2 500,00	1 300,00	
2/899000+810400	Bonuszahlungen Kastner	2114	3114	3 000,00	3 000,00	2 362,03	3 000,00	3 000,00	
2/899000+817000	Erträge aus der Auflösung von sonstigen Rückstellungen	2117			11 600,00				
2/899000+829000	Sonstige Erträge	2116	3116		1 000,00			1 000,00	
2/899000+863000	Eingliederungsbeihilfe AMS	2121	3121			19 976,79			19 976,79
SU 21 / 31	Summe Erträge / Einzahlungen operative Gebarung			1 033 600,00	992 400,00	632 306,21	1 033 600,00	980 800,00	628 054,45
1/899000-400000	Geringwertige Wirtschaftsgüter (GWG)	2221	3221	2 500,00	2 000,00	10 889,34	2 500,00	2 000,00	10 889,34
1/899000-413000	HW-Einsatz LM 10%	2221	3221	375 000,00	371 100,00	287 064,24	375 000,00	371 100,00	246 500,15
1/899000-413100	HW-Einsatz LM 13%	2221	3221	13 700,00	13 000,00	4 472,86	13 700,00	13 000,00	3 671,33
1/899000-413200	HW-Einsatz Non Food 20%	2221	3221	17 700,00	20 000,00	23 867,66	17 700,00	20 000,00	14 975,65
1/899000-413210	HW-Einsatz Non Food 10%	2221	3221		400,00	241,14		400,00	127,11
1/899000-413220	HW-Einsatz Non Food 13%	2221	3221	1 600,00	2 500,00	513,25	1 600,00	2 500,00	513,25
1/899000-413230	HW-Einsatz Gasflaschen	2221	3221	4 100,00	4 000,00		4 100,00	4 000,00	
1/899000-413300	HW-Einsatz Zeitungen 10%	2221	3221	11 900,00	12 000,00	8 429,42	11 900,00	12 000,00	7 820,92
1/899000-413400	HW-Einsatz LM/Getränke 20%	2221	3221	99 600,00	105 000,00	80 841,46	99 600,00	105 000,00	72 051,94
1/899000-413500	HW-Einsatz Tabak 20%	2221	3221	238 000,00	200 000,00	145 893,50	238 000,00	200 000,00	142 350,91
1/899000-413600	HW-Einsatz Gebinde 0%	2221	3221	13 100,00	12 000,00	36,00	13 100,00	12 000,00	
1/899000-413700	HW-Einsatz Gebinde 10%	2221	3221	200,00	200,00	1 149,46	200,00	200,00	1 419,16
1/899000-413800	HW-Einsatz Gebinde 20%	2221	3221	200,00	300,00	1 345,54	200,00	300,00	515,54
1/899000-413900	HW-Einsatz Verderb div.	2221	3221	25 000,00	30 000,00	12 893,60	25 000,00	30 000,00	12 893,60

		MVAG		VC QU	Ergebnisvoranschlag			Finanzierungsvoranschlag		
		EH	FH		VA 2026	VA 2025	RA 2024	VA 2026	VA 2025	RA 2024
1/899000-413901	HW-Einsatz Geschäftsbedarf div.	2221	3221		1 000,00	900,00	504,44	1 000,00	900,00	504,44
1/899000-413999	Handelswaren - Vorräte/Lagerstand	2221	3221			19 000,00	-89 060,32			
1/899000-451000	HW-Einsatz Gasflaschen	2221	3221				2 977,47			2 977,47
1/899000-454000	Reinigungsmittel	2221	3221		2 500,00	1 500,00	1 351,91	2 500,00	1 500,00	1 351,91
1/899000-456000	Schreib-, Zeichen- und sonstige Büromittel	2221	3221		500,00	500,00	469,12	500,00	500,00	469,12
1/899000-459000	Sonstige Verbrauchsgüter	2221	3221		500,00	500,00	52,59	500,00	500,00	52,59
1/899000-459100	Verpackungsmaterial Kastner	2221	3221		4 000,00	3 700,00	2 752,75	4 000,00	3 700,00	2 309,15
1/899000-5	Personalkonten verdichtet	22	32		197 400,00	223 000,00	180 162,77	196 700,00	223 000,00	165 696,93
1/899000-600000	Energiebezüge	2222	3222		9 000,00	11 500,00	8 623,32	9 000,00	11 500,00	7 118,78
1/899000-618000	Instandhaltung von sonstigen Anlagen	2224	3224		2 500,00	2 500,00	2 537,06	2 500,00	2 500,00	2 537,06
1/899000-631000	Telekommunikationsdienste	2222	3222		1 200,00	1 200,00	1 202,70	1 200,00	1 200,00	1 139,98
1/899000-640000	Rechts- und Beratungsaufwand	2222	3222				7 184,00			7 184,00
1/899000-659000	Geldverkehrs- und Bankspesen	2244	3244		5 200,00	4 400,00	2 920,75	5 200,00	4 400,00	2 861,08
1/899000-670000	Versicherungen	2222	3222		3 000,00	2 000,00		3 000,00	2 000,00	
1/899000-680000	Planmäßige Abschreibung	2226			4 200,00	300,00	299,95			
1/899000-691000	Schadensvergütungen	2225	3225			500,00			500,00	
1/899000-700000	Miet- und Pachtlaufwand	2223	3223		30 200,00	28 500,00	18 800,00	30 200,00	28 500,00	18 800,00
1/899000-700100	Gerätemiete, EDV Kastner, IT SaaS	2223	3223		2 700,00	2 600,00	1 172,49	2 700,00	2 600,00	1 172,49
1/899000-700200	Automatenmiete Außenbereich	2223	3223		4 700,00	5 300,00	3 112,62	4 700,00	5 300,00	3 112,62
1/899000-700300	Kastner Miete Ladenbaueinrichtung	2223	3223		10 200,00	10 200,00	1 700,00	10 200,00	10 200,00	
1/899000-700500	Miete Kopiergeräte	2223	3223		100,00	100,00	71,49	100,00	100,00	50,65
1/899000-710000	Öffentliche Abgaben - DZ	2225	3225		500,00	600,00	448,67	500,00	600,00	448,67
1/899000-711000	Gebühren für die Benützung von Gemeindeeinrichtungen und -anlagen gemäß FAG	2225	3225		4 300,00	4 300,00	2 821,58	4 300,00	4 300,00	2 821,58
1/899000-724000	Reisegebühren	2225	3225		100,00	100,00	213,49	100,00	100,00	213,49
1/899000-728000	Entgelte für sonstige Leistungen	2225	3225		5 000,00	8 000,00	7 351,96	5 000,00	8 000,00	7 351,96
1/899000-728100	Werbung, Flugblätter, Unkosten Kastner	2225	3225		13 300,00	13 100,00	8 289,48	13 300,00	13 100,00	8 128,43
1/899000-728400	Wasser	2225	3225		600,00	500,00		600,00	500,00	
1/899000-751000	Wirtschaftskammer NÖ Grundumlage	2231	3231		200,00	100,00	105,00	200,00	100,00	105,00
SU 22 / 32	Summe Aufwendungen / Auszahlungen operative Gebarung				1 105 500,00	1 117 400,00	743 702,76	1 100 600,00	1 098 100,00	750 136,30
SA 0 / SA 1	(0) Nettoergebnis (21 - 22) / (1) Geldfluss operative Gebarung (31 - 32)				-71 900,00	-125 000,00	-111 396,55	-67 000,00	-117 300,00	-122 081,85
SA01	Saldo (01) Haushaltsrücklagen (230 - 240)				0,00	0,00	0,00	0,00	0,00	0,00
SA00	Saldo (00) Nettoergebnis nach Haushaltsrücklagen (Saldo 0 + Saldo 01)				-71 900,00	-125 000,00	-111 396,55			
Investive Gebarung										
2/899000+300000	Kapitaltransfers von Bund, Bundesfonds und Bundeskammern		3331						12 500,00	
SU 33	Summe Einzahlungen investive Gebarung							0,00	12 500,00	0,00

		MVAG		VC QU	Ergebnisvoranschlag			Finanzierungsvoranschlag		
		EH	FH		VA 2026	VA 2025	RA 2024	VA 2026	VA 2025	RA 2024
1/899000-042000	Amts-, Betriebs- und Geschäftsausstattung		3415	2					37 000,00	2 999,50
SU 34	Summe Auszahlungen investive Gebarung							0,00	37 000,00	2 999,50
SA2	Saldo (2) Geldfluss aus der Investiven Gebarung (33 – 34)							0,00	-24 500,00	-2 999,50
SA3	Saldo (3) Nettofinanzierungssaldo (Saldo 1 + Saldo 2)							-67 000,00	-141 800,00	-125 081,35
Finanzierungstätigkeit										
SU 35	Summe Einzahlungen aus der Finanzierungstätigkeit							0,00	0,00	0,00
SU 36	Summe Auszahlungen aus der Finanzierungstätigkeit							0,00	0,00	0,00
SA4	Saldo (4) Geldfluss aus der Finanzierungstätigkeit (35 – 36)							0,00	0,00	0,00
SA5	Saldo (5) Geldfluss aus der voranschlagswirksamen Gebarung (Saldo 3 + Saldo 4)							-67 000,00	-141 800,00	-125 081,35

		MVAG		VC QU	Ergebnisvoranschlag			Finanzierungsvoranschlag		
		EH	FH		VA 2026	VA 2025	RA 2024	VA 2026	VA 2025	RA 2024
9 Finanzwirtschaft										
90	Gesonderte Verwaltung									
900	Gesonderte Verwaltung									
900000	Finanzabteilung u. Finanzverwaltung									
Operative Gebarung										
2/900000+817000	Erträge aus der Auflösung von sonstigen Rückstellungen	2117				800,00		1 285,99		
2/900000+829000	Rückerstattung Finanzamt Vorjahre	2116	3116	18	30 000,00	20 000,00	21 951,07	30 000,00	20 000,00	45 062,34
SU 21 / 31	Summe Erträge / Einzahlungen operative Gebarung				30 000,00	20 800,00	23 237,06	30 000,00	20 000,00	45 062,34
1/900000-400000	Geringwertige Wirtschaftsgüter (GWG)	2221	3221	23	500,00			500,00		444,77
1/900000-456000	Schreib-, Zeichen- und sonstige Büromittel	2221	3221	23	200,00	100,00		200,00	100,00	
1/900000-457000	Druckwerke	2221	3221	23	300,00	300,00		300,00	300,00	
1/900000-5	Personalkonten verdichtet	22	32		44 300,00	42 700,00	42 066,70	43 600,00	42 700,00	42 066,70
1/900000-700000	SW/HW - laufende Entgelte (SaaS)	2223	3223	24	3 400,00	3 300,00	3 191,62	3 400,00	3 300,00	3 191,62
1/900000-728500	Wartung IT SW/HW	2225	3225	24	4 200,00	4 200,00	3 891,01	4 200,00	4 200,00	3 835,98
SU 22 / 32	Summe Aufwendungen / Auszahlungen operative Gebarung				52 900,00	50 600,00	49 149,33	52 200,00	50 600,00	49 539,07
SA 0 / SA 1	(0) Nettoergebnis (21 - 22) / (1) Geldfluss operative Gebarung (31 - 32)				-22 900,00	-29 800,00	-25 912,27	-22 200,00	-30 600,00	-4 476,73
SA01	Saldo (01) Haushaltsrücklagen (230 - 240)				0,00	0,00	0,00	0,00	0,00	0,00
SA00	Saldo (00) Nettoergebnis nach Haushaltsrücklagen (Saldo 0 + Saldo 01)				-22 900,00	-29 800,00	-25 912,27			
Investive Gebarung										
SU 33	Summe Einzahlungen investive Gebarung							0,00	0,00	0,00
SU 34	Summe Auszahlungen investive Gebarung							0,00	0,00	0,00
SA2	Saldo (2) Geldfluss aus der Investiven Gebarung (33 - 34)							0,00	0,00	0,00
SA3	Saldo (3) Nettofinanzierungssaldo (Saldo 1 + Saldo 2)							-22 200,00	-30 600,00	-4 476,73
Finanzierungstätigkeit										
SU 35	Summe Einzahlungen aus der Finanzierungstätigkeit							0,00	0,00	0,00
SU 36	Summe Auszahlungen aus der Finanzierungstätigkeit							0,00	0,00	0,00
SA4	Saldo (4) Geldfluss aus der Finanzierungstätigkeit (35 - 36)							0,00	0,00	0,00
SA5	Saldo (5) Geldfluss aus der voranschlagswirksamen Gebarung (Saldo 3 + Saldo 4)							-22 200,00	-30 600,00	-4 476,73

		MVAG VC QU			Ergebnisvoranschlag			Finanzierungsvoranschlag		
		EH	FH		VA 2026	VA 2025	RA 2024	VA 2026	VA 2025	RA 2024
91	Kapitalvermögen und Stiftungen ohne eigene Rechtspersönlichkeit									
910	Geldverkehr									
910000	Geldverkehr									
	Operative Gebarung									
2/910000+823000	Zinsen Giro- und Sparkonten	2131	3131	14	5 000,00	8 900,00	31 441,11	5 000,00	8 900,00	31 441,11
SU 21 / 31	Summe Erträge / Einzahlungen operative Gebarung				5 000,00	8 900,00	31 441,11	5 000,00	8 900,00	31 441,11
1/910000-650000	Sollzinsen Bank	2241	3241	25	1 500,00	600,00		1 500,00	600,00	
1/910000-659000	Geldverkehrs- und Bankspesen	2244	3244	24	2 800,00	2 700,00	2 590,34	2 800,00	2 700,00	2 568,14
1/910000-710000	Kapitalertragssteuer	2225	3225	24	1 400,00	2 200,00	7 863,06	1 400,00	2 200,00	7 863,06
SU 22 / 32	Summe Aufwendungen / Auszahlungen operative Gebarung				5 700,00	5 500,00	10 453,40	5 700,00	5 500,00	10 431,20
SA 0 / SA 1	(0) Nettoergebnis (21 - 22) / (1) Geldfluss operative Gebarung (31 – 32)				-700,00	3 400,00	20 987,71	-700,00	3 400,00	21 009,91
SA01	Saldo (01) Haushaltsrücklagen (230 - 240)				0,00	0,00	0,00	0,00	0,00	0,00
SA00	Saldo (00) Nettoergebnis nach Haushaltsrücklagen (Saldo 0 + Saldo 01)				-700,00	3 400,00	20 987,71			
	Investive Gebarung									
SU 33	Summe Einzahlungen investive Gebarung							0,00	0,00	0,00
SU 34	Summe Auszahlungen investive Gebarung							0,00	0,00	0,00
SA2	Saldo (2) Geldfluss aus der Investiven Gebarung (33 – 34)							0,00	0,00	0,00
SA3	Saldo (3) Nettofinanzierungssaldo (Saldo 1 + Saldo 2)							-700,00	3 400,00	21 009,91
	Finanzierungstätigkeit									
SU 35	Summe Einzahlungen aus der Finanzierungstätigkeit							0,00	0,00	0,00
SU 36	Summe Auszahlungen aus der Finanzierungstätigkeit							0,00	0,00	0,00
SA4	Saldo (4) Geldfluss aus der Finanzierungstätigkeit (35 – 36)							0,00	0,00	0,00
SA5	Saldo (5) Geldfluss aus der voranschlagswirksamen Gebarung (Saldo 3 + Saldo 4)							-700,00	3 400,00	21 009,91
912	Rücklagen (soweit nicht aufteilbar)									
912000	Rücklagen									
	Operative Gebarung									
SU 21 / 31	Summe Erträge / Einzahlungen operative Gebarung				0,00	0,00	0,00	0,00	0,00	0,00
SU 22 / 32	Summe Aufwendungen / Auszahlungen operative Gebarung				0,00	0,00	0,00	0,00	0,00	0,00
SA 0 / SA 1	(0) Nettoergebnis (21 - 22) / (1) Geldfluss operative Gebarung (31 – 32)				0,00	0,00	0,00	0,00	0,00	0,00
2/912000+895009	Entnahmen von allgemeinen Haushaltsrücklagen ohne ZMR	2301			91 600,00					
SA01	Saldo (01) Haushaltsrücklagen (230 - 240)				91 600,00	0,00	0,00	0,00	0,00	0,00
SA00	Saldo (00) Nettoergebnis nach Haushaltsrücklagen (Saldo 0 + Saldo 01)				91 600,00	0,00	0,00			
	Investive Gebarung									
SU 33	Summe Einzahlungen investive Gebarung							0,00	0,00	0,00
SU 34	Summe Auszahlungen investive Gebarung							0,00	0,00	0,00

		MVAG VC QU			Ergebnisvoranschlag			Finanzierungsvoranschlag		
		EH	FH		VA 2026	VA 2025	RA 2024	VA 2026	VA 2025	RA 2024
SA2	Saldo (2) Geldfluss aus der Investiven Gebarung (33 – 34)							0,00	0,00	0,00
SA3	Saldo (3) Nettofinanzierungssaldo (Saldo 1 + Saldo 2)							0,00	0,00	0,00
Finanzierungstätigkeit										
SU 35	Summe Einzahlungen aus der Finanzierungstätigkeit							0,00	0,00	0,00
SU 36	Summe Auszahlungen aus der Finanzierungstätigkeit							0,00	0,00	0,00
SA4	Saldo (4) Geldfluss aus der Finanzierungstätigkeit (35 – 36)							0,00	0,00	0,00
SA5	Saldo (5) Geldfluss aus der voranschlagswirksamen Gebarung (Saldo 3 + Saldo 4)							0,00	0,00	0,00
914	Beteiligungen									
914000	Beteiligungen									
Operative Gebarung										
2/914000+865000	Kapitaltransferzahlungen von KG	2122	3122	16	40 000,00	40 000,00	53 874,02	40 000,00	40 000,00	40 000,00
SU 21 / 31	Summe Erträge / Einzahlungen operative Gebarung				40 000,00	40 000,00	53 874,02	40 000,00	40 000,00	40 000,00
1/914000-694000	Aufwendungen aus der Bewertung von Beteiligungen	2245			42 000,00	42 000,00	43 001,79			
SU 22 / 32	Summe Aufwendungen / Auszahlungen operative Gebarung				42 000,00	42 000,00	43 001,79	0,00	0,00	0,00
SA 0 / SA 1	(0) Nettoergebnis (21 - 22) / (1) Geldfluss operative Gebarung (31 – 32)				-2 000,00	-2 000,00	10 872,23	40 000,00	40 000,00	40 000,00
SA01	Saldo (01) Haushaltsrücklagen (230 - 240)				0,00	0,00	0,00	0,00	0,00	0,00
SA00	Saldo (00) Nettoergebnis nach Haushaltsrücklagen (Saldo 0 + Saldo 01)				-2 000,00	-2 000,00	10 872,23			
Investive Gebarung										
SU 33	Summe Einzahlungen investive Gebarung							0,00	0,00	0,00
SU 34	Summe Auszahlungen investive Gebarung							0,00	0,00	0,00
SA2	Saldo (2) Geldfluss aus der Investiven Gebarung (33 – 34)							0,00	0,00	0,00
SA3	Saldo (3) Nettofinanzierungssaldo (Saldo 1 + Saldo 2)							40 000,00	40 000,00	40 000,00
Finanzierungstätigkeit										
SU 35	Summe Einzahlungen aus der Finanzierungstätigkeit							0,00	0,00	0,00
SU 36	Summe Auszahlungen aus der Finanzierungstätigkeit							0,00	0,00	0,00
SA4	Saldo (4) Geldfluss aus der Finanzierungstätigkeit (35 – 36)							0,00	0,00	0,00
SA5	Saldo (5) Geldfluss aus der voranschlagswirksamen Gebarung (Saldo 3 + Saldo 4)							40 000,00	40 000,00	40 000,00
92	Öffentliche Abgaben									
920	Ausschließliche Gemeindeabgaben									
920000	Ausschließliche Gemeindeabgaben									
Operative Gebarung										
2/920000+816100	Seuchenabgabe 5% Entschädigung	2114	3114	13	1 200,00	1 200,00	1 183,12	1 200,00	1 200,00	1 183,12
2/920000+816200	Bearbeitungsgebühr für Jagdpacht	2114	3114	13	2 400,00	2 400,00	2 379,69	2 400,00	2 400,00	2 379,69
2/920000+829000	Centausgleich	2116	3116	18	100,00	100,00	32,19	100,00	100,00	42,73

		MVAG		VC QU	Ergebnisvoranschlag			Finanzierungsvoranschlag		
		EH	FH		VA 2026	VA 2025	RA 2024	VA 2026	VA 2025	RA 2024
2/920000+830000	Grundsteuer A	2111	3111	10	15 200,00	15 000,00	16 013,02	15 200,00	15 000,00	15 913,22
2/920000+831000	Grundsteuer B	2111	3111	10	277 000,00	276 000,00	297 123,54	277 000,00	276 000,00	295 080,25
2/920000+833000	Kommunalsteuer	2111	3111	10	230 000,00	230 000,00	250 293,47	230 000,00	240 000,00	194 489,79
2/920000+838000	Hundeabgabe	2111	3111	10	20 000,00	18 500,00	18 608,86	20 000,00	18 500,00	17 173,82
2/920000+841000	Gebrauchsabgabe	2111	3111	10	47 000,00	47 000,00	42 884,55	47 000,00	47 000,00	68 287,95
2/920000+849000	Nebenansprüche nach dem Abgabenverfahrensgesetz	2111	3111	10	2 000,00	4 000,00	16,30	2 000,00	4 000,00	43,38
2/920000+850000	Aufschließungsbeiträge	2111	3111	10	150 000,00	150 000,00	175 648,31	150 000,00	150 000,00	167 018,90
2/920000+856000	Verwaltungsabgaben	2111	3111	10	10 000,00	9 000,00	7 990,71	10 000,00	9 000,00	7 316,86
2/920000+857000	Kommissionsgebühren	2111	3111	10	100,00	100,00	13,80	100,00	100,00	13,80
SU 21 / 31	Summe Erträge / Einzahlungen operative Gebarung				755 000,00	753 300,00	812 187,56	755 000,00	763 300,00	768 943,51
1/920000-690000	Abschreibung von Forderungen		2225		3 000,00	3 000,00				
SU 22 / 32	Summe Aufwendungen / Auszahlungen operative Gebarung				3 000,00	3 000,00	0,00	0,00	0,00	0,00
SA 0 / SA 1	(0) Nettoergebnis (21 - 22) / (1) Geldfluss operative Gebarung (31 - 32)				752 000,00	750 300,00	812 187,56	755 000,00	763 300,00	768 943,51
SA01	Saldo (01) Haushaltsrücklagen (230 - 240)				0,00	0,00	0,00	0,00	0,00	0,00
SA00	Saldo (00) Nettoergebnis nach Haushaltsrücklagen (Saldo 0 + Saldo 01)				752 000,00	750 300,00	812 187,56			
Investive Gebarung										
SU 33	Summe Einzahlungen investive Gebarung							0,00	0,00	0,00
SU 34	Summe Auszahlungen investive Gebarung							0,00	0,00	0,00
SA2	Saldo (2) Geldfluss aus der Investiven Gebarung (33 - 34)							0,00	0,00	0,00
SA3	Saldo (3) Nettofinanzierungssaldo (Saldo 1 + Saldo 2)							755 000,00	763 300,00	768 943,51
Finanzierungstätigkeit										
SU 35	Summe Einzahlungen aus der Finanzierungstätigkeit							0,00	0,00	0,00
SU 36	Summe Auszahlungen aus der Finanzierungstätigkeit							0,00	0,00	0,00
SA4	Saldo (4) Geldfluss aus der Finanzierungstätigkeit (35 - 36)							0,00	0,00	0,00
SA5	Saldo (5) Geldfluss aus der voranschlagswirksamen Gebarung (Saldo 3 + Saldo 4)							755 000,00	763 300,00	768 943,51
921	Zwischen Ländern und Gemeinden geteilte Abgaben									
921000	Zwischen Ländern und Gemeinden geteilte Abgaben									
Operative Gebarung										
2/921000+834000	Nächtigungstaxe Anteil Gemeinde	2111	3111	10	3 000,00	4 500,00	6 201,80	3 000,00	4 500,00	6 201,80
2/921000+861000	Land NÖ Entschädigung Interessentenbeitrag/Wetterterminal	2121	3121	15	18 000,00	18 900,00	15 259,08	18 000,00	18 900,00	15 259,08
SU 21 / 31	Summe Erträge / Einzahlungen operative Gebarung				21 000,00	23 400,00	21 460,88	21 000,00	23 400,00	21 460,88
SU 22 / 32	Summe Aufwendungen / Auszahlungen operative Gebarung				0,00	0,00	0,00	0,00	0,00	0,00
SA 0 / SA 1	(0) Nettoergebnis (21 - 22) / (1) Geldfluss operative Gebarung (31 - 32)				21 000,00	23 400,00	21 460,88	21 000,00	23 400,00	21 460,88
SA01	Saldo (01) Haushaltsrücklagen (230 - 240)				0,00	0,00	0,00	0,00	0,00	0,00
SA00	Saldo (00) Nettoergebnis nach Haushaltsrücklagen (Saldo 0 + Saldo 01)				21 000,00	23 400,00	21 460,88			

	MVAG	VC QU	Ergebnisvoranschlag			Finanzierungsvoranschlag			
			EH	FH	VA 2026	VA 2025	RA 2024	VA 2026	VA 2025
Investive Gebarung									
SU 33							0,00	0,00	0,00
SU 34							0,00	0,00	0,00
SA2							0,00	0,00	0,00
SA3							21 000,00	23 400,00	21 460,88
Finanzierungstätigkeit									
SU 35							0,00	0,00	0,00
SU 36							0,00	0,00	0,00
SA4							0,00	0,00	0,00
SA5							21 000,00	23 400,00	21 460,88
925									
925000									
Operative Gebarung									
2/925000+859400			2112	3112	11	3 128 000,00	2 950 000,00	2 967 193,55	3 128 000,00
SU 21 / 31						3 128 000,00	2 950 000,00	2 967 193,55	3 128 000,00
SU 22 / 32						0,00	0,00	0,00	0,00
SA 0 / SA 1						3 128 000,00	2 950 000,00	2 967 193,55	3 128 000,00
SA01						0,00	0,00	0,00	0,00
SA00						3 128 000,00	2 950 000,00	2 967 193,55	
Investive Gebarung									
SU 33							0,00	0,00	0,00
SU 34							0,00	0,00	0,00
SA2							0,00	0,00	0,00
SA3							3 128 000,00	2 950 000,00	2 967 193,55
Finanzierungstätigkeit									
SU 35							0,00	0,00	0,00
SU 36							0,00	0,00	0,00
SA4							0,00	0,00	0,00
SA5							3 128 000,00	2 950 000,00	2 967 193,55

		MVAG		VC QU	Ergebnisvoranschlag			Finanzierungsvoranschlag		
		EH	FH		VA 2026	VA 2025	RA 2024	VA 2026	VA 2025	RA 2024
94	Finanzzuweisungen und Zuschüsse									
940	Bedarfszuweisungen									
940000	Bedarfszuweisungen									
	Operative Gebarung									
2/940000+861000	Bedarfszuweisungen I Strukturhilfe	2121	3121	15	263 900,00	265 900,00	254 994,12	263 900,00	265 900,00	254 994,12
SU 21 / 31	Summe Erträge / Einzahlungen operative Gebarung				263 900,00	265 900,00	254 994,12	263 900,00	265 900,00	254 994,12
SU 22 / 32	Summe Aufwendungen / Auszahlungen operative Gebarung				0,00	0,00	0,00	0,00	0,00	0,00
SA 0 / SA 1	(0) Nettoergebnis (21 - 22) / (1) Geldfluss operative Gebarung (31 - 32)				263 900,00	265 900,00	254 994,12	263 900,00	265 900,00	254 994,12
SA01	Saldo (01) Haushaltsrücklagen (230 - 240)				0,00	0,00	0,00	0,00	0,00	0,00
SA00	Saldo (00) Nettoergebnis nach Haushaltsrücklagen (Saldo 0 + Saldo 01)				263 900,00	265 900,00	254 994,12			
	Investive Gebarung									
SU 33	Summe Einzahlungen investive Gebarung							0,00	0,00	0,00
SU 34	Summe Auszahlungen investive Gebarung							0,00	0,00	0,00
SA2	Saldo (2) Geldfluss aus der Investiven Gebarung (33 - 34)							0,00	0,00	0,00
SA3	Saldo (3) Nettofinanzierungssaldo (Saldo 1 + Saldo 2)							263 900,00	265 900,00	254 994,12
	Finanzierungstätigkeit									
SU 35	Summe Einzahlungen aus der Finanzierungstätigkeit							0,00	0,00	0,00
SU 36	Summe Auszahlungen aus der Finanzierungstätigkeit							0,00	0,00	0,00
SA4	Saldo (4) Geldfluss aus der Finanzierungstätigkeit (35 - 36)							0,00	0,00	0,00
SA5	Saldo (5) Geldfluss aus der voranschlagswirksamen Gebarung (Saldo 3 + Saldo 4)							263 900,00	265 900,00	254 994,12
941	Sonstige Finanzzuweisungen nach dem FAG									
941000	Sonstige Finanzzuweisungen nach dem FAG									
	Operative Gebarung									
2/941000+860000	FinZuw Bund §§ 25, 26 FAG 2024	2121	3121	15	172 900,00	224 200,00	134 988,34	172 900,00	224 200,00	134 988,34
2/941000+860100	FinZuw Bund § 28a FAG 2024	2121	3121			79 700,00			79 700,00	
SU 21 / 31	Summe Erträge / Einzahlungen operative Gebarung				172 900,00	303 900,00	134 988,34	172 900,00	303 900,00	134 988,34
SU 22 / 32	Summe Aufwendungen / Auszahlungen operative Gebarung				0,00	0,00	0,00	0,00	0,00	0,00
SA 0 / SA 1	(0) Nettoergebnis (21 - 22) / (1) Geldfluss operative Gebarung (31 - 32)				172 900,00	303 900,00	134 988,34	172 900,00	303 900,00	134 988,34
SA01	Saldo (01) Haushaltsrücklagen (230 - 240)				0,00	0,00	0,00	0,00	0,00	0,00
SA00	Saldo (00) Nettoergebnis nach Haushaltsrücklagen (Saldo 0 + Saldo 01)				172 900,00	303 900,00	134 988,34			
	Investive Gebarung									
SU 33	Summe Einzahlungen investive Gebarung							0,00	0,00	0,00
SU 34	Summe Auszahlungen investive Gebarung							0,00	0,00	0,00
SA2	Saldo (2) Geldfluss aus der Investiven Gebarung (33 - 34)							0,00	0,00	0,00
SA3	Saldo (3) Nettofinanzierungssaldo (Saldo 1 + Saldo 2)							172 900,00	303 900,00	134 988,34

	MVAG	VC QU	Ergebnisvoranschlag			Finanzierungsvoranschlag					
			EH	FH	VA 2026	VA 2025	RA 2024	VA 2026	VA 2025	RA 2024	
Finanzierungstätigkeit											
SU 35			Summe Einzahlungen aus der Finanzierungstätigkeit				0,00	0,00	0,00		
SU 36			Summe Auszahlungen aus der Finanzierungstätigkeit				0,00	0,00	0,00		
SA4			Saldo (4) Geldfluss aus der Finanzierungstätigkeit (35 – 36)				0,00	0,00	0,00		
SA5			Saldo (5) Geldfluss aus der voranschlagswirksamen Gebarung (Saldo 3 + Saldo 4)				172 900,00	303 900,00	134 988,34		
944 Zuschüsse nach dem Katastrophenfondsgesetz											
944163 Zuschüsse nach dem Katastrophenfondsgesetz											
Operative Gebarung											
2/944163+861000	NÖLR Zuschüsse Hochwasser 2024	2121	3121	2 000,00	2 000,00		2 000,00	2 000,00			
	Feuerwehren										
SU 21 / 31			Summe Erträge / Einzahlungen operative Gebarung			2 000,00	2 000,00	0,00	2 000,00	2 000,00	0,00
SU 22 / 32			Summe Aufwendungen / Auszahlungen operative Gebarung			0,00	0,00	0,00	0,00	0,00	0,00
SA 0 / SA 1			(0) Nettoergebnis (21 - 22) / (1) Geldfluss operative Gebarung (31 – 32)			2 000,00	2 000,00	0,00	2 000,00	2 000,00	0,00
SA01			Saldo (01) Haushaltsrücklagen (230 - 240)			0,00	0,00	0,00	0,00	0,00	0,00
SA00			Saldo (00) Nettoergebnis nach Haushaltsrücklagen (Saldo 0 + Saldo 01)			2 000,00	2 000,00	0,00			
Investive Gebarung											
SU 33			Summe Einzahlungen investive Gebarung				0,00	0,00	0,00		
SU 34			Summe Auszahlungen investive Gebarung				0,00	0,00	0,00		
SA2			Saldo (2) Geldfluss aus der Investiven Gebarung (33 – 34)				0,00	0,00	0,00		
SA3			Saldo (3) Nettofinanzierungssaldo (Saldo 1 + Saldo 2)				2 000,00	2 000,00	0,00		
Finanzierungstätigkeit											
SU 35			Summe Einzahlungen aus der Finanzierungstätigkeit				0,00	0,00	0,00		
SU 36			Summe Auszahlungen aus der Finanzierungstätigkeit				0,00	0,00	0,00		
SA4			Saldo (4) Geldfluss aus der Finanzierungstätigkeit (35 – 36)				0,00	0,00	0,00		
SA5			Saldo (5) Geldfluss aus der voranschlagswirksamen Gebarung (Saldo 3 + Saldo 4)				2 000,00	2 000,00	0,00		
944390 Zuschüsse nach dem Katastrophenfondsgesetz											
Operative Gebarung											
2/944390+861000	NÖLR Zuschüsse Hochwasser 2024	2121	3121	4 500,00	4 500,00		4 500,00	4 500,00			
	Kultus										
SU 21 / 31			Summe Erträge / Einzahlungen operative Gebarung			4 500,00	4 500,00	0,00	4 500,00	4 500,00	0,00
SU 22 / 32			Summe Aufwendungen / Auszahlungen operative Gebarung			0,00	0,00	0,00	0,00	0,00	0,00
SA 0 / SA 1			(0) Nettoergebnis (21 - 22) / (1) Geldfluss operative Gebarung (31 – 32)			4 500,00	4 500,00	0,00	4 500,00	4 500,00	0,00
SA01			Saldo (01) Haushaltsrücklagen (230 - 240)			0,00	0,00	0,00	0,00	0,00	0,00
SA00			Saldo (00) Nettoergebnis nach Haushaltsrücklagen (Saldo 0 + Saldo 01)			4 500,00	4 500,00	0,00			
Investive Gebarung											
SU 33			Summe Einzahlungen investive Gebarung				0,00	0,00	0,00		

	MVAG	VC QU	Ergebnisvoranschlag			Finanzierungsvoranschlag				
			EH	FH	VA 2026	VA 2025	RA 2024	VA 2026	VA 2025	RA 2024
SU 34			Summe Auszahlungen investive Gebarung					0,00	0,00	0,00
SA2			Saldo (2) Geldfluss aus der Investiven Gebarung (33 – 34)					0,00	0,00	0,00
SA3			Saldo (3) Nettofinanzierungssaldo (Saldo 1 + Saldo 2)					4 500,00	4 500,00	0,00
Finanzierungstätigkeit										
SU 35			Summe Einzahlungen aus der Finanzierungstätigkeit					0,00	0,00	0,00
SU 36			Summe Auszahlungen aus der Finanzierungstätigkeit					0,00	0,00	0,00
SA4			Saldo (4) Geldfluss aus der Finanzierungstätigkeit (35 – 36)					0,00	0,00	0,00
SA5			Saldo (5) Geldfluss aus der voranschlagswirksamen Gebarung (Saldo 3 + Saldo 4)					4 500,00	4 500,00	0,00
944612 Zuschüsse nach dem Katastrophenfondsgesetz										
Operative Gebarung										
2/944612+861000	NÖLR Zuschüsse Hochwasser 2024 Gemeindestraßen	2121	3121			31 400,00	31 400,00		31 400,00	31 400,00
SU 21 / 31	Summe Erträge / Einzahlungen operative Gebarung					31 400,00	31 400,00	0,00	31 400,00	31 400,00
SU 22 / 32	Summe Aufwendungen / Auszahlungen operative Gebarung					0,00	0,00	0,00	0,00	0,00
SA 0 / SA 1	(0) Nettoergebnis (21 - 22) / (1) Geldfluss operative Gebarung (31 – 32)					31 400,00	31 400,00	0,00	31 400,00	31 400,00
SA01	Saldo (01) Haushaltsrücklagen (230 - 240)					0,00	0,00	0,00	0,00	0,00
SA00	Saldo (00) Nettoergebnis nach Haushaltsrücklagen (Saldo 0 + Saldo 01)					31 400,00	31 400,00	0,00		
Investive Gebarung										
SU 33	Summe Einzahlungen investive Gebarung							0,00	0,00	0,00
SU 34	Summe Auszahlungen investive Gebarung							0,00	0,00	0,00
SA2	Saldo (2) Geldfluss aus der Investiven Gebarung (33 – 34)							0,00	0,00	0,00
SA3	Saldo (3) Nettofinanzierungssaldo (Saldo 1 + Saldo 2)							31 400,00	31 400,00	0,00
Finanzierungstätigkeit										
SU 35	Summe Einzahlungen aus der Finanzierungstätigkeit							0,00	0,00	0,00
SU 36	Summe Auszahlungen aus der Finanzierungstätigkeit							0,00	0,00	0,00
SA4	Saldo (4) Geldfluss aus der Finanzierungstätigkeit (35 – 36)							0,00	0,00	0,00
SA5	Saldo (5) Geldfluss aus der voranschlagswirksamen Gebarung (Saldo 3 + Saldo 4)							31 400,00	31 400,00	0,00
946 Zuschüsse nach landesgesetzlichen Bestimmungen										
946000 Zuschüsse nach landesgesetzlichen Bestimmungen										
Operative Gebarung										
2/946000+861000	Transfers von Ländern, Landesfonds und Landeskammern	2121	3121						25 450,42	25 450,42
SU 21 / 31	Summe Erträge / Einzahlungen operative Gebarung					0,00	0,00	25 450,42	0,00	0,00
SU 22 / 32	Summe Aufwendungen / Auszahlungen operative Gebarung					0,00	0,00	0,00	0,00	0,00
SA 0 / SA 1	(0) Nettoergebnis (21 - 22) / (1) Geldfluss operative Gebarung (31 – 32)					0,00	0,00	25 450,42	0,00	0,00
SA01	Saldo (01) Haushaltsrücklagen (230 - 240)					0,00	0,00	0,00	0,00	0,00

	MVAG	VC QU	Ergebnisvoranschlag			Finanzierungsvoranschlag					
			EH	FH	VA 2026	VA 2025	RA 2024	VA 2026	VA 2025	RA 2024	
SA00			Saldo (00) Nettoergebnis nach Haushaltsrücklagen (Saldo 0 + Saldo 01)			0,00	0,00	25 450,42			
Investive Gebarung											
SU 33			Summe Einzahlungen investive Gebarung					0,00	0,00	0,00	
SU 34			Summe Auszahlungen investive Gebarung					0,00	0,00	0,00	
SA2			Saldo (2) Geldfluss aus der Investiven Gebarung (33 – 34)					0,00	0,00	0,00	
SA3			Saldo (3) Nettofinanzierungssaldo (Saldo 1 + Saldo 2)					0,00	0,00	25 450,42	
Finanzierungstätigkeit											
SU 35			Summe Einzahlungen aus der Finanzierungstätigkeit					0,00	0,00	0,00	
SU 36			Summe Auszahlungen aus der Finanzierungstätigkeit					0,00	0,00	0,00	
SA4			Saldo (4) Geldfluss aus der Finanzierungstätigkeit (35 – 36)					0,00	0,00	0,00	
SA5			Saldo (5) Geldfluss aus der voranschlagswirksamen Gebarung (Saldo 3 + Saldo 4)					0,00	0,00	25 450,42	
98	Haushaltsausgleich										
980	Verrechnung zwischen operativer Gebarung und Projekten										
980000	Verrechnung zwischen operativer Gebarung und Projekten										
Operative Gebarung											
SU 21 / 31			Summe Erträge / Einzahlungen operative Gebarung			0,00	0,00	0,00	0,00	0,00	0,00
1/980000-799000			Zuweisungen an Verrechnungsrücklagen	2225	82 600,00	162 100,00	72 528,47				
			zwischen operativer Gebarung und Projekten								
SU 22 / 32			Summe Aufwendungen / Auszahlungen operative Gebarung			82 600,00	162 100,00	72 528,47	0,00	0,00	0,00
SA 0 / SA 1			(0) Nettoergebnis (21 - 22) / (1) Geldfluss operative Gebarung (31 – 32)			-82 600,00	-162 100,00	-72 528,47	0,00	0,00	0,00
SA01			Saldo (01) Haushaltsrücklagen (230 - 240)			0,00	0,00	0,00	0,00	0,00	0,00
SA00			Saldo (00) Nettoergebnis nach Haushaltsrücklagen (Saldo 0 + Saldo 01)			-82 600,00	-162 100,00	-72 528,47			
Investive Gebarung											
SU 33			Summe Einzahlungen investive Gebarung					0,00	0,00	0,00	
SU 34			Summe Auszahlungen investive Gebarung					0,00	0,00	0,00	
SA2			Saldo (2) Geldfluss aus der Investiven Gebarung (33 – 34)					0,00	0,00	0,00	
SA3			Saldo (3) Nettofinanzierungssaldo (Saldo 1 + Saldo 2)					0,00	0,00	0,00	
Finanzierungstätigkeit											
SU 35			Summe Einzahlungen aus der Finanzierungstätigkeit					0,00	0,00	0,00	
SU 36			Summe Auszahlungen aus der Finanzierungstätigkeit					0,00	0,00	0,00	
SA4			Saldo (4) Geldfluss aus der Finanzierungstätigkeit (35 – 36)					0,00	0,00	0,00	
SA5			Saldo (5) Geldfluss aus der voranschlagswirksamen Gebarung (Saldo 3 + Saldo 4)					0,00	0,00	0,00	

		MVAG VC QU		Ergebnisvoranschlag			Finanzierungsvoranschlag		
		EH	FH	VA 2026	VA 2025	RA 2024	VA 2026	VA 2025	RA 2024
99	Jahresergebnis, Übergabe und Übernahme des Jahresergebnisses, Abwicklung der Vorjahre								
990	Überschüsse und Abgänge (soweit nicht zugeordnet)								
990000	Überschüsse und Abgänge								
Operative Gebarung									
SU 21 / 31	Summe Erträge / Einzahlungen operative Gebarung			0,00	0,00	0,00	0,00	0,00	0,00
SU 22 / 32	Summe Aufwendungen / Auszahlungen operative Gebarung			0,00	0,00	0,00	0,00	0,00	0,00
SA 0 / SA 1	(0) Nettoergebnis (21 - 22) / (1) Geldfluss operative Gebarung (31 - 32)			0,00	0,00	0,00	0,00	0,00	0,00
1/990000-795077	Zuweisung an allgemeine Haushaltsrücklagen	2401		28 000,00	33 600,00	115 997,61			
SA01	Saldo (01) Haushaltsrücklagen (230 - 240)			-28 000,00	-33 600,00	-115 997,61	0,00	0,00	0,00
SA00	Saldo (00) Nettoergebnis nach Haushaltsrücklagen (Saldo 0 + Saldo 01)			-28 000,00	-33 600,00	-115 997,61			
Investive Gebarung									
SU 33	Summe Einzahlungen investive Gebarung						0,00	0,00	0,00
SU 34	Summe Auszahlungen investive Gebarung						0,00	0,00	0,00
SA2	Saldo (2) Geldfluss aus der Investiven Gebarung (33 - 34)						0,00	0,00	0,00
SA3	Saldo (3) Nettofinanzierungssaldo (Saldo 1 + Saldo 2)						0,00	0,00	0,00
Finanzierungstätigkeit									
SU 35	Summe Einzahlungen aus der Finanzierungstätigkeit						0,00	0,00	0,00
SU 36	Summe Auszahlungen aus der Finanzierungstätigkeit						0,00	0,00	0,00
SA4	Saldo (4) Geldfluss aus der Finanzierungstätigkeit (35 - 36)						0,00	0,00	0,00
SA5	Saldo (5) Geldfluss aus der voranschlagswirksamen Gebarung (Saldo 3 + Saldo 4)						0,00	0,00	0,00

Haushaltspotential (aufbauend auf der Ergebnisrechnung)

MVAG	Mittelverwendungs- und -aufbringungsgruppen	Mittelaufbringung	Mittelverwendung	Saldo
211	Erträge aus der operativen Verwaltungstätigkeit	6 913 200,00		
212	Erträge aus Transfers	1 035 100,00		
213	Finanzerträge	5 000,00		
Summe Erträge (SU 21)		7 953 300,00		
2117	Nicht finanzierungswirksame operative Erträge (Auflösung von Rückstellungen und Aktivierte Eigenleistungen)			
2127	Nicht finanzierungswirksamer Transferertrag (Auflösung von Investitionszuschüssen)	-121 400,00		
2136	Sonstige nicht finanzierungswirksame Finanzerträge (Auflösung von RS Bewertung von Beteiligungen und aktiven Finanzinstrumenten)			
Nicht finanzwirksame Erträge		-121 400,00		
Finanzwirksame Erträge		7 831 900,00		
221	Personalaufwand		1 641 800,00	
222	Sachaufwand		3 790 800,00	
223	Transferaufwand		2 353 600,00	
224	Finanzaufwand		142 700,00	
Summe Aufwendungen (SU 22)			7 928 900,00	
2214	Nicht finanzierungswirksamer Personalaufwand (Dotierung RS für Abfertigungen, Jubiläum u. nicht konsumierte Urlaube)		-14 300,00	
2226	Nicht finanzierungswirksamer Sachaufwand (inkl. Abschreibungen, Dotierung von RS Prozess, ausstehende Rechnungen)		-842 200,00	
2237	Nicht finanzierungswirksamer Transferaufwand (Dotierungen von RS f. Pensionen)			
2245	Nicht finanzierungswirksamer Finanzaufwand (Wertberichtigungen zu Finanzinstrumenten, Aufwendungen aus der Bewertung von Beteiligungen)		-42 000,00	
Nicht finanzwirksame Aufwendungen			-898 500,00	
Finanzwirksame Aufwendungen			7 030 400,00	
Finanzwirksames Ergebnis		7 831 900,00	7 030 400,00	801 500,00

MVAG	Mittelverwendungs- und -aufbringungsgruppen	Mittelaufbringung	Mittelverwendung	Saldo
332	Einzahlungen aus der Rückzahlung von Darlehen sowie gewährten Vorschüssen (ohne 332x mit Projektcode - Anzahlungen)	3 900,00		
1141	Vorräte (- Veränderung)			
1142	Gegebene Anzahlungen auf Vorräte (- Veränderung)			
1540	Passive Rechnungsabgrenzung			
	Einzahlungen der Kontengruppe 000-089, die keinem Projekt mit Projektcode 1 zugeordnet sind			
	Einzahlungen der Kontengruppe 30, die keinem Projekt mit Projektcode 1 zugeordnet sind	101 500,00		
	- Erträge der Kontogruppe 80 mit Projektcode 1			
2301	Entnahmen von Rücklagen endfälliger Darlehen (Kontengruppe 893)			
Jährliche wiederkehrende Einzahlungen		105 400,00		
36	Auszahlungen aus der Finanzierungstätigkeit (ohne Projektcode 1)		405 700,00	
2401	Zuweisung an Rücklagen endfälliger Darlehen (Kontengruppe 793)			
342	Auszahlungen aus der Gewährung von Darlehen sowie gewährten Vorschüssen (ohne 342x mit Projektcode - Anzahlungen)		38 900,00	
1141	Vorräte (+ Veränderung)			
1142	Gegebene Anzahlungen auf Vorräte (+ Veränderung)			
1170	Aktive Rechnungsabgrenzung			
	Auszahlungen (Investitionen) der Kontengruppe 000-083, die keinem Projekt mit Projektcode 1 zugeordnet sind		91 000,00	
Jährliche wiederkehrende Auszahlungen			535 600,00	
	Kontengruppe 871, KT der Ergebnisrechnung, mit Projektcode (BZ)	-172 700,00		
Summe Kapitaltransfers der Ergebnisrechnung		-172 700,00		
H1 Jährliches Haushaltspotential (Eigenmittel)		7 764 600,00	7 566 000,00	198 600,00
H4VJ Haushaltspotential Vorjahr (Endbestand HP-RL Vorjahr, Konto 935077 = AB)				860 400,00
H2 verfügbares Haushaltspotential (Eigenmittel)				1 059 000,00

MVAG	Mittelverwendungs- und -aufbringungsgruppen	Mittelaufbringung	Mittelverwendung	Saldo
Information 1 - Berechnung der tatsächlichen Liquidität				
im verfügbaren Haushaltspotential enthaltene Bedarfszuweisungen zur Liquiditätssteigerung aus Kontogruppe 871, KT der Ergebnisrechnung ohne Projektcode				
tatsächlicher Liquiditätsbedarf ohne Rücklagenauflösung (Abgang)		1 059 000,00		
2401	Zuweisungen an Haushaltsrücklagen (Kontengruppe 794)		88 000,00	
2401	Zuweisungen an Haushaltsrücklagen (Kontengruppe 795)			
Jährliche Aufwände für Rücklagen			88 000,00	
2301	Entnahmen von Haushaltsrücklagen (Kontengruppe 894)			
2301	Entnahmen von Haushaltsrücklagen (Kontengruppe 895)			
Jährliche RL-Erträge f. Investitionen (finanzw.)		0,00		
H3 verfügbares Haushaltspotential (Eigenmittel) nach finanzwirksamen Rücklagen		1 059 000,00	88 000,00	971 000,00
	- Zuweisungen und Umbuchungen an investive Vorhaben		82 600,00	-82 600,00
	+ Rückführungen und Umbuchungen von investiven Vorhaben			0,00
H4 kumuliertes Haushaltspotential (Eigenmittel) Endbestand		1 059 000,00	170 600,00	888 400,00

Nachweis der Investitionstätigkeit

Vorhaben	Vorhabensbezeichnung	RA Vorjahre	VA 2025	VA 2026	Plan 2027	Plan 2028	Plan 2029	Plan 2030	Plan Gesamt (gerundet)
Konto	Bezeichnung								
1000001	Gemeindestraßenbau (1999 bis 2099)								
	Auszahlungen - Investitionen - Mittelverwendung	378 972,96	347 400,00	170 000,00	170 000,00	170 000,00	170 000,00	170 000,00	1 576 400,00
	Anschaffungs- oder Herstellungskosten	378 972,96	347 400,00	170 000,00	170 000,00	170 000,00	170 000,00	170 000,00	1 576 400,00
5/612000-001000	Unbebaute Grundstücke	2 556,00							2 600,00
5/612000-002000	Aufschließungsstraßen und Maßnahmen zur Verkehrsberuhigung	315 346,45	317 400,00	170 000,00	170 000,00	170 000,00	170 000,00	170 000,00	1 482 700,00
5/612000-005000	Anlagen zu Straßenbauten - Beleuchtung	61 070,51	30 000,00						91 100,00
	Einzahlungen - Finanzierung - Mittelaufbringung	576 330,70	150 000,00	170 000,00	170 000,00	170 000,00	170 000,00	170 000,00	1 576 300,00
	Mittel aus Geldfluss aus der operativen Gebarung	246 330,70	0,00	0,00	0,00	0,00	0,00	0,00	246 300,00
6/612000+829910	Zuführung aus dem operativen Haushalt	190 760,73							190 800,00
6/612000+829960	Sonstige Einnahme – Übernahme 2019	55 569,97							55 600,00
	Bedarfszuweisungen/KTZ	200 000,00	150 000,00	170 000,00	170 000,00	170 000,00	170 000,00	170 000,00	1 200 000,00
6/612000+871000	Kapitaltransfers aus Gemeinde-Bedarfszuweisungsmitteln	200 000,00	150 000,00	170 000,00	170 000,00	170 000,00	170 000,00	170 000,00	1 200 000,00
	Haushaltsrücklagen/Zahlungsmittelreserven	130 000,00	0,00	0,00	0,00	0,00	0,00	0,00	130 000,00
6/612000+894001	Entnahmen von zweckgebundenen Haushaltsrücklagen	130 000,00							130 000,00
	Sonstige Kapitaltransfers und Subventionen	0,00	0,00	0,00	0,00	0,00	0,00	0,00	0,00
	Darlehen/Innere Darlehen	0,00	0,00	0,00	0,00	0,00	0,00	0,00	0,00
	Finanzierungsleasing	0,00	0,00	0,00	0,00	0,00	0,00	0,00	0,00
	Veräußerung langfristiges Vermögen und Sonstiges	0,00	0,00	0,00	0,00	0,00	0,00	0,00	0,00
Finanzierungsergebnis 1000001		197 357,74	-197 400,00	0,00	0,00	0,00	0,00	0,00	0,00
	<i>inklusive Vorjahre (gerundet)</i>		0,00	0,00	0,00	0,00	0,00	0,00	

Vorhaben	Vorhabensbezeichnung	RA Vorjahre	VA 2025	VA 2026	Plan 2027	Plan 2028	Plan 2029	Plan 2030	Plan Gesamt (gerundet)
Konto	Bezeichnung								
1000003	Abwasserbeseitigung (1999 bis 2099)								
	Auszahlungen - Investitionen - Mittelverwendung	392 313,94	38 500,00	0,00	0,00	0,00	0,00	0,00	430 800,00
	Anschaffungs- oder Herstellungskosten	392 313,94	38 500,00	0,00	0,00	0,00	0,00	0,00	430 800,00
5/851000-004000	Abwasserbauten und -anlagen BA 09, 10, 11, 12	101 341,81	10 000,00						111 300,00
5/851000-004110	Kanalbau BA 11	168 935,07							168 900,00
5/851000-042000	Modernisierung Messstationen	18 979,22	28 500,00						47 500,00
5/851000-070000	LIS - ABA digitaler Leitungskataster BA 100	103 057,84							103 100,00
	Einzahlungen - Finanzierung - Mittelaufbringung	465 779,81	-35 000,00	0,00	0,00	0,00	0,00	0,00	430 800,00
	Mittel aus Geldfluss aus der operativen Gebarung	39 303,33	-35 000,00	0,00	0,00	0,00	0,00	0,00	4 300,00
5/851000-799000	Zuweisungen an Verrechnungsrücklagen zwischen operativer Gebarung und Projekten		-35 000,00						-35 000,00
6/851000+829910	Zuführung aus dem operativen Haushalt	22 207,55							22 200,00
6/851000+829960	Sonstige Einnahme – Übernahme 2019	17 095,78							17 100,00
	Bedarfszuweisungen/KTZ	5 700,00	0,00	0,00	0,00	0,00	0,00	0,00	5 700,00
6/851000+301000	Pauschalförderung BA 100 NÖ WWF	5 700,00							5 700,00
	Haushaltsrücklagen/Zahlungsmittelreserven	265 000,00	0,00	0,00	0,00	0,00	0,00	0,00	265 000,00
6/851000+894001	Entnahmen von zweckgebundenen Haushaltsrücklagen	265 000,00							265 000,00
	Sonstige Kapitaltransfers und Subventionen	70 776,48	0,00	0,00	0,00	0,00	0,00	0,00	70 800,00
6/851000+300000	Kapitaltransfers von Bund, Bundesfonds und Bundeskammern	70 776,48							70 800,00
	Darlehen/Innere Darlehen	85 000,00	0,00	0,00	0,00	0,00	0,00	0,00	85 000,00
106055/2851006	AT71 5300 0004 6644 4308	85 000,00							85 000,00
	Finanzierungsleasing	0,00	0,00	0,00	0,00	0,00	0,00	0,00	0,00
	Veräußerung langfristiges Vermögen und Sonstiges	0,00	0,00	0,00	0,00	0,00	0,00	0,00	0,00
	Finanzierungsergebnis 1000003	73 465,87	-73 500,00	0,00	0,00	0,00	0,00	0,00	0,00
	<i>inklusive Vorjahre (gerundet)</i>		0,00	0,00	0,00	0,00	0,00	0,00	

Vorhaben	Vorhabensbezeichnung	RA Vorjahre	VA 2025	VA 2026	Plan 2027	Plan 2028	Plan 2029	Plan 2030	Plan Gesamt (gerundet)
Konto	Bezeichnung								
1851001	Kanalbau ABA BA 13 KG Sulz - Brunnenweg (2024 bis 2099)								
	Geplante Gesamtkosten:		300 000,00						
	Auszahlungen - Investitionen - Mittelverwendung	5 645,83	0,00	165 000,00	0,00	0,00	0,00	0,00	170 600,00
	Anschaffungs- oder Herstellungskosten	5 645,83	0,00	165 000,00	0,00	0,00	0,00	0,00	170 600,00
5/851000-004013	Abwasserbauten und -anlagen BA 13	5 645,83		165 000,00					170 600,00
	Einzahlungen - Finanzierung - Mittelaufbringung	0,00	5 600,00	165 000,00	0,00	0,00	0,00	0,00	170 600,00
	Mittel aus Geldfluss aus der operativen Gebarung	0,00	5 600,00	0,00	0,00	0,00	0,00	0,00	5 600,00
6/851000+899002	Entnahmen aus Verrechnungsrücklagen zwischen operativer Gebarung und Projekten		5 600,00						5 600,00
	Bedarfszuweisungen/KTZ	0,00	0,00	0,00	0,00	0,00	0,00	0,00	0,00
	Haushaltsrücklagen/Zahlungsmittelreserven	0,00	0,00	0,00	0,00	0,00	0,00	0,00	0,00
	Sonstige Kapitaltransfers und Subventionen	0,00	0,00	0,00	0,00	0,00	0,00	0,00	0,00
	Darlehen/Innere Darlehen	0,00	0,00	165 000,00	0,00	0,00	0,00	0,00	165 000,00
108296/2851007	ABA BA 13 KG Sulz - Aufschließung 10 Jahre			165 000,00					165 000,00
	Finanzierungsleasing	0,00	0,00	0,00	0,00	0,00	0,00	0,00	0,00
	Veräußerung langfristiges Vermögen und Sonstiges	0,00	0,00	0,00	0,00	0,00	0,00	0,00	0,00
Finanzierungsergebnis 1851001		-5 645,83	5 600,00	0,00	0,00	0,00	0,00	0,00	0,00
	<i>inklusive Vorjahre (gerundet)</i>		0,00	0,00	0,00	0,00	0,00	0,00	

Vorhaben	Vorhabensbezeichnung	RA Vorjahre	VA 2025	VA 2026	Plan 2027	Plan 2028	Plan 2029	Plan 2030	Plan Gesamt (gerundet)
Konto	Bezeichnung								
1851002	Dig. Leitungskataster ABA BA 101 BU,DO,GR,GRAU (2025 bis 2099)								
Geplante Gesamtkosten:	180 000,00								
Auszahlungen - Investitionen - Mittelverwendung		0,00	70 000,00	58 600,00	60 000,00	0,00	0,00	0,00	188 600,00
Anschaffungs- oder Herstellungskosten		0,00	70 000,00	58 600,00	60 000,00	0,00	0,00	0,00	188 600,00
5/851000-070001	LIS - ABA dig. Leitungskataster BA 101 Dornbach		70 000,00	58 600,00	60 000,00				188 600,00
Einzahlungen - Finanzierung - Mittelaufbringung		0,00	135 000,00	0,00	53 600,00	0,00	0,00	0,00	188 600,00
Mittel aus Geldfluss aus der operativen Gebarung		0,00	35 000,00	0,00	13 600,00	0,00	0,00	0,00	48 600,00
6/851000+899001	Entnahmen aus Verrechnungsrücklagen zwischen operativer Gebarung und Projekten		35 000,00		13 600,00				48 600,00
Bedarfszuweisungen/KTZ		0,00	0,00	0,00	8 000,00	0,00	0,00	0,00	8 000,00
6/851000+301000	Pauschalförderungen NÖ WWF				8 000,00				8 000,00
Haushaltsrücklagen/Zahlungsmittelreserven		0,00	100 000,00	0,00	0,00	0,00	0,00	0,00	100 000,00
6/851000+894001	Entnahmen von zweckgebundenen Haushaltsrücklagen		100 000,00						100 000,00
Sonstige Kapitaltransfers und Subventionen		0,00	0,00	0,00	32 000,00	0,00	0,00	0,00	32 000,00
6/851000+300000	Kapitaltransfers von Bund, Bundesfonds und Bundeskammern				32 000,00				32 000,00
Darlehen/Innere Darlehen		0,00	0,00	0,00	0,00	0,00	0,00	0,00	0,00
Finanzierungsleasing		0,00	0,00	0,00	0,00	0,00	0,00	0,00	0,00
Veräußerung langfristiges Vermögen und Sonstiges		0,00	0,00	0,00	0,00	0,00	0,00	0,00	0,00
Finanzierungsergebnis 1851002		0,00	65 000,00	-58 600,00	-6 400,00	0,00	0,00	0,00	0,00
	<i>inklusive Vorjahre (gerundet)</i>		65 000,00	6 400,00	0,00	0,00	0,00	0,00	

Vorhaben	Vorhabensbezeichnung	RA Vorjahre	VA 2025	VA 2026	Plan 2027	Plan 2028	Plan 2029	Plan 2030	Plan Gesamt (gerundet)
Konto	Bezeichnung								
1000019	Umrüstung Öffentliche Beleuchtung LED - KG Dornbach (2023 bis 2099)								
Geplante Gesamtkosten:	331 600,00								
Auszahlungen - Investitionen - Mittelverwendung		11 784,00	35 000,00	80 000,00	0,00	0,00	0,00	0,00	126 800,00
Anschaffungs- oder Herstellungskosten		11 784,00	35 000,00	80 000,00	0,00	0,00	0,00	0,00	126 800,00
5/816000-005000	Anlagen zu Straßenbauten	11 784,00	35 000,00						46 800,00
5/816000-005742	Anlagen zu Straßenbauten (KIG)			80 000,00					80 000,00
Einzahlungen - Finanzierung - Mittelaufbringung		11 784,00	35 000,00	80 000,00	0,00	0,00	0,00	0,00	126 800,00
Mittel aus Geldfluss aus der operativen Gebarung		11 784,00	35 000,00	0,00	0,00	0,00	0,00	0,00	46 800,00
6/816000+829910	Zuführung aus dem operativen Haushalt	11 784,00							11 800,00
6/816000+899000	Entnahmen aus Verrechnungsrücklagen zwischen operativer Gebarung und Projekten		35 000,00						35 000,00
Bedarfszuweisungen/KTZ		0,00	0,00	0,00	0,00	0,00	0,00	0,00	0,00
Haushaltsrücklagen/Zahlungsmittelreserven		0,00	0,00	0,00	0,00	0,00	0,00	0,00	0,00
Sonstige Kapitaltransfers und Subventionen		0,00	0,00	80 000,00	0,00	0,00	0,00	0,00	80 000,00
6/816000+300742	KIG-Zuschüsse Bund lt. Budgetbegleitgesetz 2025			80 000,00					80 000,00
Darlehen/Innere Darlehen		0,00	0,00	0,00	0,00	0,00	0,00	0,00	0,00
Finanzierungsleasing		0,00	0,00	0,00	0,00	0,00	0,00	0,00	0,00
Veräußerung langfristiges Vermögen und Sonstiges		0,00	0,00	0,00	0,00	0,00	0,00	0,00	0,00
Finanzierungsergebnis 1000019		0,00	0,00	0,00	0,00	0,00	0,00	0,00	0,00
	<i>inklusive Vorjahre (gerundet)</i>		0,00	0,00	0,00	0,00	0,00	0,00	

Vorhaben	Vorhabensbezeichnung	RA Vorjahre	VA 2025	VA 2026	Plan 2027	Plan 2028	Plan 2029	Plan 2030	Plan Gesamt (gerundet)
Konto	Bezeichnung								
1000045	FF-Haus Neubau KG Sittendorf (2017 bis 2099)								
Geplante Gesamtkosten: 2 814 500,00									
	Auszahlungen - Investitionen - Mittelverwendung	1 811 537,50	1 003 000,00	0,00	0,00	0,00	0,00	0,00	2 814 500,00
	Anschaffungs- oder Herstellungskosten	1 811 537,50	1 003 000,00	0,00	0,00	0,00	0,00	0,00	2 814 500,00
5/163000-010000	Baukosten	1 763 094,43	1 003 000,00						2 766 100,00
5/163000-722000	Rückverrechnung §3 Abs.4 KIG 2017	48 443,07							48 400,00
	Einzahlungen - Finanzierung - Mittelaufbringung	2 520 290,21	294 200,00	0,00	0,00	0,00	0,00	0,00	2 814 500,00
	Mittel aus Geldfluss aus der operativen Gebarung	1 025 494,21	-105 800,00	0,00	0,00	0,00	0,00	0,00	919 700,00
5/163000-799000	Zuweisungen an Verrechnungsrücklagen zwischen operativer Gebarung und Projekten		-105 800,00						-105 800,00
6/163000+829910	Zuführung aus dem operativen Haushalt	1 025 494,21							1 025 500,00
	Bedarfszuweisungen/KTZ	890 000,00	0,00	0,00	0,00	0,00	0,00	0,00	890 000,00
6/163000+301000	Kapitaltransfers von Ländern, Landesfonds und Landeskammern	110 000,00							110 000,00
6/163000+871000	Bedarfszuweisungen Abt. Gemeinden NÖLR IVW3	780 000,00							780 000,00
	Haushaltsrücklagen/Zahlungsmittelreserven	455 000,00	0,00	0,00	0,00	0,00	0,00	0,00	455 000,00
6/163000+894001	Entnahmen von zweckgebundenen Haushaltsrücklagen	455 000,00							455 000,00
	Sonstige Kapitaltransfers und Subventionen	149 796,00	400 000,00	0,00	0,00	0,00	0,00	0,00	549 800,00
6/163000+300000	Kommunales Investitionspaket 2023	149 796,00							149 800,00
6/163000+303000	Eigenleistungen Feuerwehr		400 000,00						400 000,00
	Darlehen/Innere Darlehen	0,00	0,00	0,00	0,00	0,00	0,00	0,00	0,00
	Finanzierungsleasing	0,00	0,00	0,00	0,00	0,00	0,00	0,00	0,00
	Veräußerung langfristiges Vermögen und Sonstiges	0,00	0,00	0,00	0,00	0,00	0,00	0,00	0,00
Finanzierungsergebnis 1000045		708 752,71	-708 800,00	0,00	0,00	0,00	0,00	0,00	0,00
	<i>inklusive Vorjahre (gerundet)</i>		0,00	0,00	0,00	0,00	0,00	0,00	

Vorhaben	Vorhabensbezeichnung	RA Vorjahre	VA 2025	VA 2026	Plan 2027	Plan 2028	Plan 2029	Plan 2030	Plan Gesamt (gerundet)
Konto	Bezeichnung								
1821003	Fuhrpark - Garagen Bauhof-Kfz bei FF Sitt Neubau (2024 bis 2099)								
	Geplante Gesamtkosten:		307 300,00						
	Auszahlungen - Investitionen - Mittelverwendung	280 772,34	26 500,00	0,00	0,00	0,00	0,00	0,00	307 300,00
	Anschaffungs- oder Herstellungskosten	280 772,34	26 500,00	0,00	0,00	0,00	0,00	0,00	307 300,00
5/821000-010000	Garagen Gemeindefahrzeuge / Bauhof	280 772,34	26 500,00						307 300,00
	Einzahlungen - Finanzierung - Mittelaufbringung	0,00	307 300,00	0,00	0,00	0,00	0,00	0,00	307 300,00
	Mittel aus Geldfluss aus der operativen Gebarung	0,00	127 300,00	0,00	0,00	0,00	0,00	0,00	127 300,00
6/821000+899000	Entnahmen aus Verrechnungsrücklagen zwischen operativer Gebarung und Projekten		127 300,00						127 300,00
	Bedarfszuweisungen/KTZ	0,00	0,00	0,00	0,00	0,00	0,00	0,00	0,00
	Haushaltsrücklagen/Zahlungsmittelreserven	0,00	0,00	0,00	0,00	0,00	0,00	0,00	0,00
	Sonstige Kapitaltransfers und Subventionen	0,00	0,00	0,00	0,00	0,00	0,00	0,00	0,00
	Darlehen/Innere Darlehen	0,00	180 000,00	0,00	0,00	0,00	0,00	0,00	180 000,00
2135/1821002	AT24 2020 5010 6100 1267		180 000,00						180 000,00
	Finanzierungsleasing	0,00	0,00	0,00	0,00	0,00	0,00	0,00	0,00
	Veräußerung langfristiges Vermögen und Sonstiges	0,00	0,00	0,00	0,00	0,00	0,00	0,00	0,00
Finanzierungsergebnis 1821003		-280 772,34	280 800,00	0,00	0,00	0,00	0,00	0,00	0,00
	<i>inklusive Vorjahre (gerundet)</i>		0,00	0,00	0,00	0,00	0,00	0,00	

Vorhaben	Vorhabensbezeichnung	RA Vorjahre	VA 2025	VA 2026	Plan 2027	Plan 2028	Plan 2029	Plan 2030	Plan Gesamt (gerundet)
Konto	Bezeichnung								
1633001	Wildbach Sattelbach Sofortmaßnahme Hochwasser 2024 (2024 bis 2099)								
Geplante Gesamtkosten:	290 000,00								
Auszahlungen - Investitionen - Mittelverwendung		46 200,00	243 800,00	193 000,00	0,00	0,00	0,00	0,00	483 000,00
Anschaffungs- oder Herstellungskosten		46 200,00	243 800,00	193 000,00	0,00	0,00	0,00	0,00	483 000,00
5/633001-051000	Kofinanzierte Schutzbauten		193 000,00	193 000,00					386 000,00
5/633001-280000	Geleistete Anzahlungen für Anlagen	46 200,00	50 800,00						97 000,00
Einzahlungen - Finanzierung - Mittelaufbringung		46 200,00	243 800,00	193 000,00	0,00	0,00	0,00	0,00	483 000,00
Mittel aus Geldfluss aus der operativen Gebarung		46 200,00	50 800,00	0,00	0,00	0,00	0,00	0,00	97 000,00
6/633001+899000	Entnahmen aus Verrechnungsrücklagen zwischen operativer Gebarung und Projekten	46 200,00	50 800,00						97 000,00
Bedarfszuweisungen/KTZ		0,00	96 500,00	96 500,00	0,00	0,00	0,00	0,00	193 000,00
6/633001+301000	Kapitaltransfers von Ländern, Landesfonds und Landeskammern		96 500,00	96 500,00					193 000,00
Haushaltsrücklagen/Zahlungsmittelreserven		0,00	0,00	0,00	0,00	0,00	0,00	0,00	0,00
Sonstige Kapitaltransfers und Subventionen		0,00	96 500,00	96 500,00	0,00	0,00	0,00	0,00	193 000,00
6/633001+300000	Kapitaltransfers von Bund, Bundesfonds und Bundeskammern		96 500,00	96 500,00					193 000,00
Darlehen/Innere Darlehen		0,00	0,00	0,00	0,00	0,00	0,00	0,00	0,00
Finanzierungsleasing		0,00	0,00	0,00	0,00	0,00	0,00	0,00	0,00
Veräußerung langfristiges Vermögen und Sonstiges		0,00	0,00	0,00	0,00	0,00	0,00	0,00	0,00
Finanzierungsergebnis 1633001		0,00	0,00	0,00	0,00	0,00	0,00	0,00	0,00
	<i>inklusive Vorjahre (gerundet)</i>		0,00	0,00	0,00	0,00	0,00	0,00	

Vorhaben	Vorhabensbezeichnung	RA Vorjahre	VA 2025	VA 2026	Plan 2027	Plan 2028	Plan 2029	Plan 2030	Plan Gesamt (gerundet)
Konto	Bezeichnung								
1633002	Sattelbach Rückhaltebecken (2025 bis 2099)								
Geplante Gesamtkosten: 3 000 000,00									
	Auszahlungen - Investitionen - Mittelverwendung	0,00	0,00	300 000,00	35 100,00	2 664 900,00	0,00	0,00	3 000 000,00
	Anschaffungs- oder Herstellungskosten	0,00	0,00	300 000,00	35 100,00	2 664 900,00	0,00	0,00	3 000 000,00
5/633000-051000	Kofinanzierte Schutzbauten					2 500 000,00			2 500 000,00
5/633000-051742	Kofinanzierte Schutzbauten (KIG)					164 900,00			164 900,00
5/633000-280000	Geleistete Anzahlungen für Anlagen			300 000,00	35 100,00				335 100,00
	Einzahlungen - Finanzierung - Mittelaufbringung	0,00	0,00	300 000,00	170 700,00	2 529 300,00	0,00	0,00	3 000 000,00
	Mittel aus Geldfluss aus der operativen Gebarung	0,00	0,00	0,00	35 100,00	0,00	0,00	0,00	35 100,00
6/633000+899000	Entnahmen aus Verrechnungsrücklagen zwischen operativer Gebarung und Projekten				35 100,00				35 100,00
	Bedarfszuweisungen/KTZ	0,00	0,00	0,00	0,00	1 250 000,00	0,00	0,00	1 250 000,00
6/633000+301000	Kapitaltransfers von Ländern, Landesfonds und Landeskammern					1 250 000,00			1 250 000,00
	Haushaltsrücklagen/Zahlungsmittelreserven	0,00	0,00	0,00	0,00	0,00	0,00	0,00	0,00
	Sonstige Kapitaltransfers und Subventionen	0,00	0,00	0,00	135 600,00	1 279 300,00	0,00	0,00	1 414 900,00
6/633000+300000	Kapitaltransfers von Bund, Bundesfonds und Bundeskammern					1 250 000,00			1 250 000,00
6/633000+300742	KIG-Zuschüsse Bund lt. Budgetbegleitgesetz 2025				135 600,00	29 300,00			164 900,00
	Darlehen/Innere Darlehen	0,00	0,00	300 000,00	0,00	0,00	0,00	0,00	300 000,00
108296/1633001	Rückhaltebecken Sattelbach 15 Jahre			300 000,00					300 000,00
	Finanzierungsleasing	0,00	0,00	0,00	0,00	0,00	0,00	0,00	0,00
	Veräußerung langfristiges Vermögen und Sonstiges	0,00	0,00	0,00	0,00	0,00	0,00	0,00	0,00
Finanzierungsergebnis 1633002		0,00	0,00	0,00	135 600,00	-135 600,00	0,00	0,00	0,00
			<i>inklusive Vorjahre (gerundet)</i>	0,00	0,00	0,00	0,00	0,00	0,00

Vorhaben	Vorhabensbezeichnung	RA Vorjahre	VA 2025	VA 2026	Plan 2027	Plan 2028	Plan 2029	Plan 2030	Plan Gesamt (gerundet)
Konto	Bezeichnung								
1710002	Güterwegebau 2026 (2026 bis 2026)								
	Geplante Gesamtkosten:		11 000,00						
	Auszahlungen - Investitionen - Mittelverwendung	0,00	0,00	11 000,00	0,00	0,00	0,00	0,00	11 000,00
	Anschaffungs- oder Herstellungskosten	0,00	0,00	11 000,00	0,00	0,00	0,00	0,00	11 000,00
	5/710000-002000 Straßenbauten			11 000,00					11 000,00
	Einzahlungen - Finanzierung - Mittelaufbringung	0,00	0,00	11 000,00	0,00	0,00	0,00	0,00	11 000,00
	Mittel aus Geldfluss aus der operativen Gebarung	0,00	0,00	5 500,00	0,00	0,00	0,00	0,00	5 500,00
	6/710000+899000 Entnahmen aus Verrechnungsrücklagen zwischen operativer Gebarung und Projekten			5 500,00					5 500,00
	Bedarfszuweisungen/KTZ	0,00	0,00	5 500,00	0,00	0,00	0,00	0,00	5 500,00
	6/710000+301000 Kapitaltransfers von Ländern, Landesfonds und Landeskammern			2 800,00					2 800,00
	6/710000+871000 Kapitaltransfers aus Gemeinde-Bedarfszuweisungsmitteln			2 700,00					2 700,00
	Haushaltsrücklagen/Zahlungsmittelreserven	0,00	0,00	0,00	0,00	0,00	0,00	0,00	0,00
	Sonstige Kapitaltransfers und Subventionen	0,00	0,00	0,00	0,00	0,00	0,00	0,00	0,00
	Darlehen/Innere Darlehen	0,00	0,00	0,00	0,00	0,00	0,00	0,00	0,00
	Finanzierungsleasing	0,00	0,00	0,00	0,00	0,00	0,00	0,00	0,00
	Veräußerung langfristiges Vermögen und Sonstiges	0,00	0,00	0,00	0,00	0,00	0,00	0,00	0,00
Finanzierungsergebnis 1710002		0,00	0,00	0,00	0,00	0,00	0,00	0,00	0,00
	<i>inklusive Vorjahre (gerundet)</i>		0,00	0,00	0,00	0,00	0,00	0,00	

Vorhaben	Vorhabensbezeichnung	RA Vorjahre	VA 2025	VA 2026	Plan 2027	Plan 2028	Plan 2029	Plan 2030	Plan Gesamt (gerundet)
Konto	Bezeichnung								
1522001	Maßnahmen zum Klimaschutz - Energieeffizienz (2026 bis 2099)								
	Auszahlungen - Investitionen - Mittelverwendung	0,00	0,00	70 000,00	0,00	0,00	0,00	0,00	70 000,00
	Anschaffungs- oder Herstellungskosten	0,00	0,00	70 000,00	0,00	0,00	0,00	0,00	70 000,00
5/522000-010742	PV-Anlagen und Instandsetzung Gebäude Energieeffizienz (KIG)			70 000,00					70 000,00
	Einzahlungen - Finanzierung - Mittelaufbringung	0,00	0,00	70 000,00	0,00	0,00	0,00	0,00	70 000,00
	Mittel aus Geldfluss aus der operativen Gebarung	0,00	0,00	7 100,00	0,00	0,00	0,00	0,00	7 100,00
6/522000+899000	Entnahmen aus Verrechnungsrücklagen zwischen operativer Gebarung und Projekten			7 100,00					7 100,00
	Bedarfszuweisungen/KTZ	0,00	0,00	0,00	0,00	0,00	0,00	0,00	0,00
	Haushaltsrücklagen/Zahlungsmittelreserven	0,00	0,00	0,00	0,00	0,00	0,00	0,00	0,00
	Sonstige Kapitaltransfers und Subventionen	0,00	0,00	62 900,00	0,00	0,00	0,00	0,00	62 900,00
6/522000+300742	KIG-Zuschüsse Bund lt. Budgetbegleitgesetz 2025			62 900,00					62 900,00
	Darlehen/Innere Darlehen	0,00	0,00	0,00	0,00	0,00	0,00	0,00	0,00
	Finanzierungsleasing	0,00	0,00	0,00	0,00	0,00	0,00	0,00	0,00
	Veräußerung langfristiges Vermögen und Sonstiges	0,00	0,00	0,00	0,00	0,00	0,00	0,00	0,00
Finanzierungsergebnis 1522001		0,00	0,00	0,00	0,00	0,00	0,00	0,00	0,00
	<i>inklusive Vorjahre (gerundet)</i>		0,00	0,00	0,00	0,00	0,00	0,00	

Vorhaben	Vorhabensbezeichnung	RA Vorjahre	VA 2025	VA 2026	Plan 2027	Plan 2028	Plan 2029	Plan 2030	Plan Gesamt (gerundet)
Konto	Bezeichnung								
1849001	Liegenschaftsentwicklung (2026 bis 2099)								
	Auszahlungen - Investitionen - Mittelverwendung	0,00	0,00	50 000,00	0,00	0,00	0,00	0,00	50 000,00
	Anschaffungs- oder Herstellungskosten	0,00	0,00	50 000,00	0,00	0,00	0,00	0,00	50 000,00
5/849000-010000	Gebäude und Bauten			50 000,00					50 000,00
	Einzahlungen - Finanzierung - Mittelaufbringung	0,00	0,00	50 000,00	0,00	0,00	0,00	0,00	50 000,00
	Mittel aus Geldfluss aus der operativen Gebarung	0,00	0,00	50 000,00	0,00	0,00	0,00	0,00	50 000,00
6/849000+899000	Entnahmen aus Verrechnungsrücklagen zwischen operativer Gebarung und Projekten			50 000,00					50 000,00
	Bedarfszuweisungen/KTZ	0,00	0,00	0,00	0,00	0,00	0,00	0,00	0,00
	Haushaltsrücklagen/Zahlungsmittelreserven	0,00	0,00	0,00	0,00	0,00	0,00	0,00	0,00
	Sonstige Kapitaltransfers und Subventionen	0,00	0,00	0,00	0,00	0,00	0,00	0,00	0,00
	Darlehen/Innere Darlehen	0,00	0,00	0,00	0,00	0,00	0,00	0,00	0,00
	Finanzierungsleasing	0,00	0,00	0,00	0,00	0,00	0,00	0,00	0,00
	Veräußerung langfristiges Vermögen und Sonstiges	0,00	0,00	0,00	0,00	0,00	0,00	0,00	0,00
Finanzierungsergebnis 1849001		0,00	0,00	0,00	0,00	0,00	0,00	0,00	0,00
	<i>inklusive Vorjahre (gerundet)</i>		0,00	0,00	0,00	0,00	0,00	0,00	

Vorhaben	Vorhabensbezeichnung	RA Vorjahre	VA 2025	VA 2026	Plan 2027	Plan 2028	Plan 2029	Plan 2030	Plan Gesamt (gerundet)
Konto	Bezeichnung								
1612101	Geh- und Radweg Mödlingbach KG Sulz (2024 bis 2099)								
	Geplante Gesamtkosten:	31 100,00							
	Auszahlungen - Investitionen - Mittelverwendung	11 063,89	20 000,00	20 000,00	0,00	0,00	0,00	0,00	51 100,00
	Anschaffungs- oder Herstellungskosten	11 063,89	20 000,00	20 000,00	0,00	0,00	0,00	0,00	51 100,00
5/612100-002000	Straßenbauten		5 000,00	5 000,00					10 000,00
5/612100-005000	Beleuchtungskörper	11 063,89							11 100,00
5/612100-006000	Park- und Gartenanlagen, Umzäunungen		15 000,00	15 000,00					30 000,00
	Einzahlungen - Finanzierung - Mittelaufbringung	11 063,89	20 000,00	20 000,00	0,00	0,00	0,00	0,00	51 100,00
	Mittel aus Geldfluss aus der operativen Gebarung	11 063,89	20 000,00	20 000,00	0,00	0,00	0,00	0,00	51 100,00
6/612100+899000	Entnahmen aus Verrechnungsrücklagen zwischen operativer Gebarung und Projekten	11 063,89	20 000,00	20 000,00					51 100,00
	Bedarfszuweisungen/KTZ	0,00	0,00	0,00	0,00	0,00	0,00	0,00	0,00
	Haushaltsrücklagen/Zahlungsmittelreserven	0,00	0,00	0,00	0,00	0,00	0,00	0,00	0,00
	Sonstige Kapitaltransfers und Subventionen	0,00	0,00	0,00	0,00	0,00	0,00	0,00	0,00
	Darlehen/Innere Darlehen	0,00	0,00	0,00	0,00	0,00	0,00	0,00	0,00
	Finanzierungsleasing	0,00	0,00	0,00	0,00	0,00	0,00	0,00	0,00
	Veräußerung langfristiges Vermögen und Sonstiges	0,00	0,00	0,00	0,00	0,00	0,00	0,00	0,00
Finanzierungsergebnis 1612101		0,00	0,00	0,00	0,00	0,00	0,00	0,00	0,00
	<i>inklusive Vorjahre (gerundet)</i>		0,00	0,00	0,00	0,00	0,00	0,00	

Salden Finanzierungsergebnisse		RA Vorjahre	VA 2025	VA 2026	Plan 2027	Plan 2028	Plan 2029	Plan 2030	Plan Gesamt (gerundet)
1000001	Gemeindestraßenbau (1999 bis 2099)								
	Auszahlungen - Investitionen - Mittelverwendung	378 972,96	347 400,00	170 000,00	170 000,00	170 000,00	170 000,00	170 000,00	1 576 400,00
	Einzahlungen - Finanzierung - Mittelherkunft	576 330,70	150 000,00	170 000,00	170 000,00	170 000,00	170 000,00	170 000,00	1 576 300,00
		197 357,74	-197 400,00	0,00	0,00	0,00	0,00	0,00	0,00
	<i>inklusive Vorjahre (gerundet)</i>		0,00	0,00	0,00	0,00	0,00	0,00	
1000003	Abwasserbeseitigung (1999 bis 2099)								
	Auszahlungen - Investitionen - Mittelverwendung	392 313,94	38 500,00	0,00	0,00	0,00	0,00	0,00	430 800,00
	Einzahlungen - Finanzierung - Mittelherkunft	465 779,81	-35 000,00	0,00	0,00	0,00	0,00	0,00	430 800,00
		73 465,87	-73 500,00	0,00	0,00	0,00	0,00	0,00	0,00
	<i>inklusive Vorjahre (gerundet)</i>		0,00	0,00	0,00	0,00	0,00	0,00	
1851001	Kanalbau ABA BA 13 KG Sulz - Brunnenweg (2024 bis								
	Auszahlungen - Investitionen - Mittelverwendung	5 645,83	0,00	165 000,00	0,00	0,00	0,00	0,00	170 600,00
	Einzahlungen - Finanzierung - Mittelherkunft	0,00	5 600,00	165 000,00	0,00	0,00	0,00	0,00	170 600,00
		-5 645,83	5 600,00	0,00	0,00	0,00	0,00	0,00	0,00
	<i>inklusive Vorjahre (gerundet)</i>		0,00	0,00	0,00	0,00	0,00	0,00	
1851002	Dig. Leitungskataster ABA BA 101 BU,DO,GR,GRAU (:								
	Auszahlungen - Investitionen - Mittelverwendung	0,00	70 000,00	58 600,00	60 000,00	0,00	0,00	0,00	188 600,00
	Einzahlungen - Finanzierung - Mittelherkunft	0,00	135 000,00	0,00	53 600,00	0,00	0,00	0,00	188 600,00
		0,00	65 000,00	-58 600,00	-6 400,00	0,00	0,00	0,00	0,00
	<i>inklusive Vorjahre (gerundet)</i>		65 000,00	6 400,00	0,00	0,00	0,00	0,00	
1000019	Umrüstung Öffentliche Beleuchtung LED - KG Dornbac								
	Auszahlungen - Investitionen - Mittelverwendung	11 784,00	35 000,00	80 000,00	0,00	0,00	0,00	0,00	126 800,00
	Einzahlungen - Finanzierung - Mittelherkunft	11 784,00	35 000,00	80 000,00	0,00	0,00	0,00	0,00	126 800,00
		0,00	0,00	0,00	0,00	0,00	0,00	0,00	0,00
	<i>inklusive Vorjahre (gerundet)</i>		0,00	0,00	0,00	0,00	0,00	0,00	
1000045	FF-Haus Neubau KG Sittendorf (2017 bis 2099)								
	Auszahlungen - Investitionen - Mittelverwendung	1 811 537,50	1 003 000,00	0,00	0,00	0,00	0,00	0,00	2 814 500,00
	Einzahlungen - Finanzierung - Mittelherkunft	2 520 290,21	294 200,00	0,00	0,00	0,00	0,00	0,00	2 814 500,00
		708 752,71	-708 800,00	0,00	0,00	0,00	0,00	0,00	0,00
	<i>inklusive Vorjahre (gerundet)</i>		0,00	0,00	0,00	0,00	0,00	0,00	
1821003	Fuhrpark - Garagen Bauhof-Kfz bei FF Sitt Neubau (20								
	Auszahlungen - Investitionen - Mittelverwendung	280 772,34	26 500,00	0,00	0,00	0,00	0,00	0,00	307 300,00
	Einzahlungen - Finanzierung - Mittelherkunft	0,00	307 300,00	0,00	0,00	0,00	0,00	0,00	307 300,00
		-280 772,34	280 800,00	0,00	0,00	0,00	0,00	0,00	0,00
	<i>inklusive Vorjahre (gerundet)</i>		0,00	0,00	0,00	0,00	0,00	0,00	

Salden Finanzierungsergebnisse		RA Vorjahre	VA 2025	VA 2026	Plan 2027	Plan 2028	Plan 2029	Plan 2030	Plan Gesamt (gerundet)
1633001	Wildbach Sattelbach Sofortmaßnahme Hochwasser 20								
	Auszahlungen - Investitionen - Mittelverwendung	46 200,00	243 800,00	193 000,00	0,00	0,00	0,00	0,00	483 000,00
	Einzahlungen - Finanzierung - Mittelherkunft	46 200,00	243 800,00	193 000,00	0,00	0,00	0,00	0,00	483 000,00
		0,00	0,00	0,00	0,00	0,00	0,00	0,00	0,00
	<i>inklusive Vorjahre (gerundet)</i>		0,00	0,00	0,00	0,00	0,00	0,00	
1633002	Sattelbach Rückhaltebecken (2025 bis 2099)								
	Auszahlungen - Investitionen - Mittelverwendung	0,00	0,00	300 000,00	35 100,00	2 664 900,00	0,00	0,00	3 000 000,00
	Einzahlungen - Finanzierung - Mittelherkunft	0,00	0,00	300 000,00	170 700,00	2 529 300,00	0,00	0,00	3 000 000,00
		0,00	0,00	0,00	135 600,00	-135 600,00	0,00	0,00	0,00
	<i>inklusive Vorjahre (gerundet)</i>		0,00	0,00	135 600,00	0,00	0,00	0,00	
1710002	Güterwegebau 2026 (2026 bis 2026)								
	Auszahlungen - Investitionen - Mittelverwendung	0,00	0,00	11 000,00	0,00	0,00	0,00	0,00	11 000,00
	Einzahlungen - Finanzierung - Mittelherkunft	0,00	0,00	11 000,00	0,00	0,00	0,00	0,00	11 000,00
		0,00	0,00	0,00	0,00	0,00	0,00	0,00	0,00
	<i>inklusive Vorjahre (gerundet)</i>		0,00	0,00	0,00	0,00	0,00	0,00	
1522001	Maßnahmen zum Klimaschutz - Energieeffizienz (2026)								
	Auszahlungen - Investitionen - Mittelverwendung	0,00	0,00	70 000,00	0,00	0,00	0,00	0,00	70 000,00
	Einzahlungen - Finanzierung - Mittelherkunft	0,00	0,00	70 000,00	0,00	0,00	0,00	0,00	70 000,00
		0,00	0,00	0,00	0,00	0,00	0,00	0,00	0,00
	<i>inklusive Vorjahre (gerundet)</i>		0,00	0,00	0,00	0,00	0,00	0,00	
1849001	Liegenschaftsentwicklung (2026 bis 2099)								
	Auszahlungen - Investitionen - Mittelverwendung	0,00	0,00	50 000,00	0,00	0,00	0,00	0,00	50 000,00
	Einzahlungen - Finanzierung - Mittelherkunft	0,00	0,00	50 000,00	0,00	0,00	0,00	0,00	50 000,00
		0,00	0,00	0,00	0,00	0,00	0,00	0,00	0,00
	<i>inklusive Vorjahre (gerundet)</i>		0,00	0,00	0,00	0,00	0,00	0,00	
1612101	Geh- und Radweg Mödlingbach KG Sulz (2024 bis 209)								
	Auszahlungen - Investitionen - Mittelverwendung	11 063,89	20 000,00	20 000,00	0,00	0,00	0,00	0,00	51 100,00
	Einzahlungen - Finanzierung - Mittelherkunft	11 063,89	20 000,00	20 000,00	0,00	0,00	0,00	0,00	51 100,00
		0,00	0,00	0,00	0,00	0,00	0,00	0,00	0,00
	<i>inklusive Vorjahre (gerundet)</i>		0,00	0,00	0,00	0,00	0,00	0,00	
Saldo Investive Einzelvorhaben		693 158,15	-628 300,00	-58 600,00	129 200,00	-135 600,00	0,00	0,00	0,00
	<i>inklusive Vorjahre (gerundet)</i>		65 000,00	6 400,00	135 600,00	0,00	0,00	0,00	
Saldo der gesamten Investitionstätigkeit		693 158,15	-628 300,00	-58 600,00	129 200,00	-135 600,00	0,00	0,00	0,00
	<i>inklusive Vorjahre (gerundet)</i>		65 000,00	6 400,00	135 600,00	0,00	0,00	0,00	

Nachweis der sonstigen Investitionen (nur VC 2)

Vorhaben	Vorhabensbezeichnung		VA 2025	VA 2026	Plan 2027	Plan 2028	Plan 2029	Plan 2030
Konto	Bezeichnung							
2000000	Sonstige Anschaffungen (2020 bis 2099)							
	Auszahlungen - Investitionen - Mittelverwendung		131 800,00	91 000,00	40 000,00	40 000,00	40 000,00	40 200,00
	Anschaffungs- oder Herstellungskosten		131 800,00	91 000,00	40 000,00	40 000,00	40 000,00	40 200,00
1/010000-042000	Amts-, Betriebs- und Geschäftsausstattung		3 500,00	2 000,00				
1/010000-070000	Softwarelizenzen		2 000,00					
1/030000-070000	Softwarelizenzen							
1/031000-070000	Flächenwidmung, Entwicklungskonzept, ROP			30 000,00				
1/180000-020000	Maschinen und maschinelle Anlagen							
1/180000-042000	Amts-, Betriebs- und Geschäftsausstattung							
1/180000-050000	Signalanlagen							
1/211000-006000	Sonstige Grundstückseinrichtungen							
1/211000-042000	Amts-, Betriebs- und Geschäftsausstattung			2 000,00				
1/240000-006000	Spielplatz - Spielgeräte		2 600,00	7 000,00				
1/240000-010000	Gebäude und Bauten		2 500,00					
1/240000-042000	Amts-, Betriebs- und Geschäftsausstattung		5 000,00					
1/363000-020000	Maschinen und maschinelle Anlagen							
1/611000-002000	Haltestellen - Busbuchten							
1/612000-020000	Maschinen und maschinelle Anlagen							
1/612000-042000	Amts-, Betriebs- und Geschäftsausstattung							
1/649000-010000	Errichtung Buswartehäuser							
1/814000-042000	Amts-, Betriebs- und Geschäftsausstattung		2 300,00					
1/814000-050000	Sonderanlagen - Salzsilos		12 000,00					
1/815000-006000	Spielgeräte			10 000,00				
1/816000-005000	Errichtung und Erweiterung der Straßenbeleuchtung		20 000,00	20 000,00	20 000,00	20 000,00	20 000,00	20 000,00
1/817000-050000	Sonderanlagen		17 500,00					
1/820000-010000	Gebäude		100,00					
1/820000-020000	Maschinen und maschinelle Anlagen							
1/820000-030000	Werkzeuge		1 200,00					

Vorhaben	Vorhabensbezeichnung		VA 2025	VA 2026	Plan 2027	Plan 2028	Plan 2029	Plan 2030
Konto	Bezeichnung							
1/820000-042000	Amts-, Betriebs- und Geschäftsausstattung							
1/821000-020000	Maschinen und maschinelle Anlagen							
1/821000-040000	Fahrzeuge		700,00					
1/821000-042000	Amts-, Betriebs- und Geschäftsausstattung							
1/840000-001000	Ankauf Grundstücke							
1/850100-004000	Wasser- und Abwasserbauten und -anlagen							
1/850200-004000	Wasser- und Abwasserbauten und -anlagen							
1/851000-004000	Wasser- und Abwasserbauten und -anlagen		20 000,00	20 000,00	20 000,00	20 000,00	20 000,00	20 200,00
1/851000-020000	Maschinen und maschinelle Anlagen							
1/852000-006000	Sammelplätze Müllbeseitigung							
1/852000-042000	Amts-, Betriebs- und Geschäftsausstattung							
1/852100-010000	Gebäude und Bauten		400,00					
1/852100-042000	Amts-, Betriebs- und Geschäftsausstattung							
1/853100-010000	Gebäude und Bauten		5 000,00					
1/899000-042000	Amts-, Betriebs- und Geschäftsausstattung		37 000,00					
Finanzierungsergebnis 2000000			-131 800,00	-91 000,00	-40 000,00	-40 000,00	-40 000,00	-40 200,00

Dienstpostenplan
- interne Anlage b

Dienstpostenplan Voranschlag 2026

Gemeinde Wienerwald
Kirchenplatz 62
2392 Sulz im Wienerwald

Verwendungszweig <small>(NÖ GBedG 2025)</small>	Verwendung <small>(NÖ GBedG 2025)</small>	Bezeichnung des Dienstzweiges <small>(GBDO/GVBG)</small>	Dienstzweig Nr. <small>(GBDO/GVBG)</small> Tätigkeitsprofil <small>(NÖ GBedG 2025)</small>	Zahl der Dienstposten	Verwendungs- bzw. Entlohnungsgruppe <small>(GBDO/GVBG)</small> <small>(NÖ GBedG 2025)</small>		Funktionsdienstposten					Hinweis
					Zahl der Funktionsdienstposten	Art des Funktionsdienstpostens <small>§ 2 Abs. 3 lit. a - d GBDO</small> <small>§ 6 Abs. 3 Z 1 - 4 NÖ GBedG 2025</small>	Bezeichnung	Funktionsgruppe <small>(GBDO/GVBG)</small> <small>(NÖ GBedG 2025)</small>	Personalzulage			
Verwaltungsdienst	Gehobener Dienst	Gehobener Verwaltungsdienst	56 / 4.2.	2,00	6	/ V2	1	a / 1	Amtsleitung	8 / FL2	Ja	
Verwaltungsdienst	Gehobener Dienst	Rechnungs-(Buchhaltungs-)dienst	54 / 4.2.	1,00	6	/ V2	1	b / 2	Leitung der Buchhaltung	8 / FL2	Ja	
Technischer Dienst	Fachdienst	Facharbeiter	2 / 3.1.	5,00	5	/ T1	1	b / 2	Leitung des Bauhofes	7 / FL1	Ja	
Assistenzdienst	Assistenzdienst	Mittlerer Wirtschaftsdienst	86 / 2.3.	1,00	4	/ A2	1	b / 2	Leitung des Nahversorgers I	6 / -	GBDO/GVBG: Ja; NÖ GBedG 2025: nein	
Assistenzdienst	Assistenzdienst	Mittlerer Wirtschaftsdienst	86 / 2.3.	1,00	4	/ A2	1	b / 2	Leitung des Nahversorgers II	6 / -	GBDO/GVBG: Ja; NÖ GBedG 2025: nein	
Verwaltungsdienst	Fachdienst	Rechnungsfachdienst	69 / 4.1.	1,00	5	/ V1		/		/		
Verwaltungsdienst	Fachdienst	Verwaltungsfachdienst	71 / 4.1.	1,00	5	/ V1		/		/		
Assistenzdienst	Assistenzdienst	Mittlerer Verwaltungs- und Kanzleidienst	85 / 2.3.	0,63	4	/ A2		/		/		
Elementar- und sozialpädagogischer Dienst	Fachdienst	Kindergartenhilfsdienst	12 / 7.1.	10,25	4	/ P1		/		/		
Assistenzdienst	Assistenzdienst	Angelernter Arbeiter	11 / 2.1.	1,00	3	/ A2		/		/		
Hilfsdienst	Hilfsdienst	Hilfsdienst mit einschlägigen Vorkenntnissen (z.B. Bauhilfsarbeiter, Hilfskoch, Amtswart, Postbote, Portier, Telefonist)	15 / 1.1.	3,40	2	/ A1		/		/		
Assistenzdienst	Assistenzdienst	Schulwart	16 / 2.1.	1,50	2	/ A2		/		/		
Hilfsdienst	Hilfsdienst	Hilfsdienst	17 / 1.1.	0,50	1	/ A1		/		/		
Hilfsdienst	Hilfsdienst	Hilfsdienst	17 / 1.1.	0,75	1	/ A1		/		/		

Anzahl FTE: 30,03

Anzahl Funktionsdienstposten: 5

Personaldaten iSd ÖStp (Anlage 4)

Gruppe 1 - gesamt	Dienstverhältnis zu Gemeinde, dienstleistend in einer Dienststelle, bezahlt aus dem Budget von Gemeinde		Personalaufwendungen				
	Köpfe ³⁾	VBÄ ³⁾	davon melden Gemeinden optional				gesamt
Bezüge (Unterklasse 50-52)			Nebengebühren (Unterklasse 56)	Dienstgeberbeiträge (Unterklasse 58)	Weitere Aufwendungen	Kontenklasse 5 ²⁾	
Beamtinnen und Beamte	k.A.	k.A.	0,00				
Vertragsbedienstete	81,00	28,04	1 188 900,00				
KV-Bedienstete (Kollektivvertrag)	k.A.	k.A.	4 100,00				
Nicht zuordenbar	k.A.	k.A.					
Summe	81,00	28,04	1 193 000,00	76 200,00	347 800,00	10 500,00	1 627 500,00
darunter (Teilmengen der Gruppe 1)			Länder und Gemeinden melden optional				
	Köpfe ³⁾	VBÄ ³⁾	Bezüge (Unterklasse 50-52)	Nebengebühren (Unterklasse 56)	Dienstgeberbeiträge (Unterklasse 58)	Weitere Aufwendungen	Kontenklasse 5 ²⁾
Musikschullehrerinnen und -lehrer	k.A.	k.A.					
Elementarpädagoginnen und -pädagogen	9,00	8,34					
Bedienstete nicht-ausgliederter Krankenanstalten	k.A.	k.A.					
Lehrlinge	k.A.	k.A.					
Summe	9,00	8,34					

Gruppe 2 - gesamt	Dienstverhältnis zu Gemeinde, nicht dienstleistend bei Gemeinde ¹⁴ , bezahlt aus dem Budget von Gemeinde		Personalaufwendungen				
	Köpfe ³⁾	VBÄ ³⁾	davon melden Gemeinden optional				gesamt
Bezüge (Unterklasse 50-52)			Nebengebühren (Unterklasse 56)	Dienstgeberbeiträge (Unterklasse 58)	Weitere Aufwendungen	Kontenklasse 5 ²⁾	
Beamtinnen und Beamte	k.A.	k.A.					
Vertragsbedienstete	k.A.	k.A.					
Nicht zuordenbar	k.A.	k.A.					
Summe	k.A.	k.A.					

Beamtinnen und Beamte - Pensionistinnen und Pensionisten zum 31.12.2026			
	Köpfe ³⁾	Ø-Pensions- höhe /Mt. ⁴⁾	
Ruhegenussbezieherinnen und -bezieher	k.A.		
Hinterbliebene ⁵⁾	k.A.		
Neue Ruhegenussbezieherinnen und -bezieher im Bezugsjahr 2026			
	Köpfe ³⁾	Ø-Pensions- antrittsalter	Ø-Pensions- höhe /Mt. ⁴⁾
Alterspension ⁶⁾	k.A.		
Dienstunfähigkeit ⁷⁾	k.A.		
vorzeitige Pensionierung mit Abschlag ⁸⁾	k.A.		
vorzeitige Pensionierung ohne Abschlag ⁹⁾	k.A.		
Pensionierungen gesamt	k.A.	0,0	0,0
Gesamter Pensionsaufwand für das Bezugsjahr 2026	32 200,00		
<p>1) gemäß den Vorgaben in Artikel 14 Abs. 2 lit. c OStP 2012 2) Personalrückstellungen und Sachbezüge sind in diese Anlage nicht aufzunehmen 3) Aus Datenschutzgründen wird dieses Feld erst ab 6 betroffenen Personen ausgewiesen 4) Durchschnittspension im Dezember laut Personalstatistik-Festlegungen ohne Sonderzahlungen, ohne Pflegegeld und ohne sonstige Transferleistungen; brutto 5) Witwen-, Witwer-, Waisenversorgungsbezüge und vergleichbare Leistungen 6) Ruhebezüge aufgrund eines Übertritts in den Ruhestand oder einer vergleichbaren Regelung iSd § 13 BDG 1979 7) Ruhebezüge aufgrund einer Ruhestandsversetzung wegen dauernder Dienstunfähigkeit iSd § 14 BDG 1979 8) Ruhebezüge aufgrund einer vorzeitigen Ruhestandsversetzung mit Abschlag iSd §§ 15b, 15c oder 236d BDG 1979 9) Ruhebezüge aufgrund einer vorzeitigen Ruhestandsversetzung ohne Abschlag 10) Inkl. Musikschullehrerinnen und -lehrer sowie Elementarpädagoginnen und -pädagogen 11) Darunter sind Personalgestellungen bei Beteiligungen iSd § 23 VRV 2015 sowie sonstige Personalgestellungen, zB bei anderen Gebietskörperschaften und Körperschaften öffentlichen Rechts zu verstehen.</p>			

Querschnitt (Anlage 5b)

VQS- Pos.	Zuordnung der MVAG	Bezeichnung	Anmerkungen	Gesamt- Haushalt	Haushalt ohne Quasi-KG	Quasi-KG ²
Mittelaufbringung (Erträge bzw. Einzahlungen und erhaltene Kapitaltransfers)						
10	3111	Einzahlungen aus eigenen Abgaben		754 300,00	754 300,00	
11	2112	Erträge aus Ertragsanteilen		3 128 000,00	3 128 000,00	
12	2113, 2114, 2115	Erträge aus Gebühren, Leistungen, Besitz und wirtschaftlicher Tätigkeit		1 889 300,00	328 700,00	1 560 600,00
13	2116	Erträge aus Veräußerungen, sonstige Erträge	ohne Gruppe (Konto) 806, 807, 899	1 059 000,00	1 059 000,00	
14	2117	Nicht finanzierungswirksame operative Erträge	ohne Gruppe (Konto) 817, 819, 891			
15	212x	Erträge aus Transfers	ohne Gruppe (Konto) 813	913 700,00	851 700,00	62 000,00
16	213x	Finanzerträge	ohne Gruppe (Konto) 818, 821, 825, 826	5 000,00	5 000,00	
17	333x	Erhaltene Kapitaltransfers		440 200,00	388 700,00	51 500,00
19	Summe 1 (Mittelaufbringung bereinigt) ³			8 189 500,00	6 515 400,00	1 674 100,00
Mittelverwendung (Aufwendungen)						
20	2211, 2212, 2213	Finanzierungswirksamer Personalaufwand		1 627 500,00	1 414 300,00	213 200,00
21	2221 - 2225	Finanzierungswirksamer Sachaufwand	ohne Gruppe (Konto) 799	2 866 000,00	2 399 400,00	466 600,00
22	2226	Verluste aus dem Abgang von Anlagevermögen, Rückstellungen für ausstehende Rechnungen	nur Gruppe (Konto) 683, 688			
23	223x	Transferaufwand	ohne Gruppe (Konto) 696, 761	2 353 600,00	2 024 100,00	329 500,00
24	224x	Finanzaufwand	ohne Gruppe (Konto) 652, 654, 682, 694, 697, 699	100 700,00	35 000,00	65 700,00
29	Summe 2 (Mittelverwendung bereinigt) ³			6 947 800,00	5 872 800,00	1 075 000,00
Vermögensbildung (Sachanlagevermögen), inkl. Vorräte						
30	341x	Immaterielle Vermögenswerte und Sachanlagen (Zugang/Auszahlungen)	ohne Gruppe (Konto) 080-083	908 600,00	665 000,00	243 600,00
31	331x	Immaterielle Vermögenswerte und Sachanlagen (Abgang/Einzahlungen)	ohne Gruppe (Konto) 080-083, 800-806 (Abgang mit Minus erfassen)			
32	3221	Vorräte (Saldo/Auszahlungen)	ohne Unterklasse 40-48			
39	Summe 3 (Vermögensbildung bereinigt) ³			908 600,00	665 000,00	243 600,00
49	Saldo = Summe 1 - Summe 2 - Summe 3			333 100,00	-22 400,00	355 500,00

VQS- Pos.	Zuordnung der MVAG	Bezeichnung	Anmerkungen	Gesamt- Haushalt	Haushalt ohne Quasi-KG	Quasi-KG ²
Überrechnung Quasi-Kapitalgesellschaften (Quasi-KG) gemäß ESVG						
50	2301	Entnahmen von Haushaltsrücklagen		n.a.	n.a.	
51	2401	Zuweisungen an Haushaltsrücklagen		n.a.	n.a.	-60 000,00
52	332x	Einzahlungen aus der Rückzahlung von Darlehen sowie gewährten Vorschüssen	ohne Gruppe (Konto) 273, 280-282	n.a.	n.a.	
53	342x	Auszahlungen aus der Gewährung von Darlehen sowie gewährten Vorschüssen	ohne Gruppe (Konto) 273, 280-282	n.a.	n.a.	
54	351x	Einzahlungen aus der Aufnahme von Finanzschulden		n.a.	n.a.	165 000,00
55	361x	Auszahlungen aus der Tilgung von Finanzschulden		n.a.	n.a.	-273 500,00
59	Überrechnung Quasi-KG Summe aus Position 49 (Quasi-KG) und Position 50 bis 55			n.a.	n.a.	187 000,00
60	Finanzierungssaldo (Voranschlag) aus Position 49 (Haushalt ohne Quasi-KG) und Position 59 (Quasi-KG) ¹			n.a.	164 600,00	n.a.
61	Erläuterungen der Gebietskörperschaft (optional)					

1) Entsprechend den Bestimmungen des Artikel 15 Abs. 1 Österreichischer Stabilitätspakt sind die Daten bzw. Grobplanungen der Gemeinden landesweise im Wege der Länder vorzulegen, das ausgewiesene Einzelergebnis der Gemeinde zum Finanzierungssaldo gemäß Pos. 60 hat nur bedingte Aussagekraft für das Gesamtergebnis der Haushaltskoordinierung.

2) Quasi-Kapitalgesellschaften außerhalb des Sektors Staat gemäß ESVG (Ansatz 85-86).

3) Mittelaufbringung und -verwendung sowie Vermögensbildung bereinigt näherungsweise im Sinne der Einnahmen und Ausgaben gemäß ESVG.

Nachweis über Transferzahlungen (Anlage 6a)

Haushaltskonto	Bezeichnung Ansatz	Bezeichnung Post	Summe Einzahlungen	Summe Auszahlungen
Transferzahlungen von/an Bund, Bundesfonds, Bundeskammern				
Gesamtsumme Transferzahlungen von/an Bund, Bundesfonds, Bundeskammern			3 656 800,00	0,00
Summe Kapitaltransfers			275 900,00	0,00
Summe Transfers			3 380 900,00	0,00
2/250000+860000	Schülerhort - SNB	Personalförderung Art. 15a B-VG	18 000,00	
2/851000+300000	Abwasserbeseitigung	KPC Bundesförderung ABA Barwert	36 500,00	
2/851000+860000	Abwasserbeseitigung	Bundesbeiträge-Annuitätenzuschüsse	62 000,00	
2/925000+859400	Ertragsanteile an gemeinwirtsch. Bundesabgaben	Abgabenertragsanteile	3 128 000,00	
2/941000+860000	Sonstige Finanzausweisungen nach dem FAG	FinZuw Bund §§ 25, 26 FAG 2024	172 900,00	
6/522000+300742	Maßnahmen zum Klimaschutz	KIG-Zuschüsse Bund lt. Budgetbegleitgesetz 2025	62 900,00	
6/633001+300000	Wildbachverbauung Sattelbach Sofortmaßnahme HW2024	Kapitaltransfers von Bund, Bundesfonds und Bundeskammern	96 500,00	
6/816000+300742	Öffentliche Beleuchtung (LED)	KIG-Zuschüsse Bund lt. Budgetbegleitgesetz 2025	80 000,00	
Transferzahlungen von/an Länder, Landesfonds, Landesammern				
Gesamtsumme Transferzahlungen von/an Länder, Landesfonds, Landesammern			756 500,00	723 600,00
Summe Kapitaltransfers			149 300,00	0,00
Summe Transfers			607 200,00	723 600,00
2/211000+301000	Volksschulen	Kapitaltransfers von Ländern, Landesfonds und Landesammern	40 000,00	
2/240000+301000	Kindergarten Grub	Kapitaltransfers von Ländern, Landesfonds und Landesammern	10 000,00	
2/240000+861000	Kindergarten Grub	FinZuw Bund § 23 FAG 2024 Zukunftsfonds Kinderbetreuung	81 000,00	
2/240000+861200	Kindergarten Grub	Zinsenzuschüsse	8 900,00	
2/562000+861000	Beiträge der Gemeinden zum Krankenanstaltensprengel	Transfers von Ländern (NÖ GUG 2025)	20 800,00	
2/821000+861000	Fuhrpark	Transfers von Ländern, Landesfonds und Landesammern	1 000,00	
2/840000+861000	Grundbesitz	Zinsenzuschüsse	3 000,00	
2/921000+861000	Zwischen Ländern und Gemeinden geteilte Abgaben	Land NÖ Entschädigung Interessentenbeitrag/Wetterterminal	18 000,00	
2/940000+861000	Bedarfszuweisungen	Bedarfszuweisungen I Strukturhilfe	263 900,00	
2/944163+861000	Zuschüsse nach dem Katastrophenfondsgesetz	NÖLR Zuschüsse Hochwasser 2024 Feuerwehren	2 000,00	
2/944390+861000	Zuschüsse nach dem Katastrophenfondsgesetz	NÖLR Zuschüsse Hochwasser 2024 Kultus	4 500,00	
2/944612+861000	Zuschüsse nach dem Katastrophenfondsgesetz	NÖLR Zuschüsse Hochwasser 2024 Gemeindestraßen	31 400,00	
6/612000+871000	Gemeindestraßen	Kapitaltransfers aus Gemeinde-Bedarfszuweisungsmitteln	170 000,00	
6/633001+301000	Wildbachverbauung Sattelbach Sofortmaßnahme HW2024	Kapitaltransfers von Ländern, Landesfonds und Landesammern	96 500,00	
6/710000+301000	Wegebau	Kapitaltransfers von Ländern, Landesfonds und Landesammern	2 800,00	
6/710000+871000	Wegebau	Kapitaltransfers aus Gemeinde-Bedarfszuweisungsmitteln	2 700,00	
1/211000-720000	Volksschulen	Kosten ganztägige Schulform NÖLR		4 500,00
1/220000-751000	Berufsbildende Pflichtschulen	NÖ Berufsschülerhaltungsbeitrag		5 400,00
1/419000-751000	Sonstige Maßnahmen Sozialhilfe	Wohnsitzgemeindebeitrag		10 500,00
1/419000-751100	Sonstige Maßnahmen Sozialhilfe	Sozialhilfe Umlage		583 000,00
1/439000-751000	Jugendwohlfahrt	Jugendwohlfahrtumlage		107 000,00
1/510000-751000	Medizinische Bereichsversorgung	Kosten gemeindeärztlicher Dienst NÖ		13 000,00

Haushaltskonto	Bezeichnung Ansatz	Bezeichnung Post	Summe Einzahlungen	Summe Auszahlungen
Transferzahlungen von/an Länder, Landesfonds, Landesammern				
Gesamtsumme Transferzahlungen von/an Länder, Landesfonds, Landesammern			756 500,00	723 600,00
Summe Kapitaltransfers			149 300,00	0,00
Summe Transfers			607 200,00	723 600,00
1/899000-751000	Nahversorger Sulz	Wirtschaftskammer NÖ Grundumlage		200,00
Transferzahlungen von/an Gemeinden, Gemeindeverbände, Gemeindefonds				
Gesamtsumme Transferzahlungen von/an Gemeinden, Gemeindeverbände, Gemeindefonds			1 500,00	1 315 800,00
Summe Kapitaltransfers			0,00	0,00
Summe Transfers			1 500,00	1 315 800,00
2/240000+816000	Kindergarten Grub	Kostensätze gemeindefremde Kinder	1 500,00	
1/022000-752000	Standesamt	Standesamts-/Staatsbürgerschafts- Verband Mödling		29 300,00
1/211000-752200	Volksschulen	Schulumlage VS Perchtoldsdorf		2 400,00
1/212000-752000	Mittelschulen	Schulumlage MS Hinterbrühl		67 200,00
1/212000-752100	Mittelschulen	Schulumlage MS Brunn/Geb. Ma.Enzersdorf		2 500,00
1/212000-752300	Mittelschulen	Schulumlage MS Perchtoldsdorf		17 900,00
1/212000-752400	Mittelschulen	Schulumlage MS Mödling		7 600,00
1/212000-752700	Mittelschulen	Schulumlage MS Grünbach am Schneeberg		2 000,00
1/213000-752000	Sonderschulen	Schulumlage Sonderschule Hinterbrühl		23 100,00
1/214000-752000	Schulen der Polytechnischen Lehrgänge	Schulumlage Poly Mödling		5 900,00
1/320000-752000	Ausbildung in Musik und darstellender Kunst	Schulumlage Franz Schubert Musikschule		100 000,00
1/320000-752200	Ausbildung in Musik und darstellender Kunst	Schulumlage Musikmittelschule Weissenbach/Triesting		1 500,00
1/562000-752000	Beiträge der Gemeinden zum Krankenanstaltensprengel	NÖKAS (Zweckaufwand)		978 000,00
1/851000-752000	Abwasserbeseitigung	Transferzahlung Kläranlage Gde Heiligenkreuz		78 400,00
Transferzahlungen von/an Sozialversicherungsträger				
Gesamtsumme Transferzahlungen von/an Sozialversicherungsträger			0,00	0,00
Summe Kapitaltransfers			0,00	0,00
Summe Transfers			0,00	0,00
Transferzahlungen von/an sonst. Träger des öffentlichen Rechts				
Gesamtsumme Transferzahlungen von/an sonst. Träger des öffentlichen Rechts			66 600,00	272 100,00
Summe Kapitaltransfers			15 000,00	0,00
Summe Transfers			51 600,00	272 100,00
2/240000+863000	Kindergarten Grub	Altersteilzeitgeld AMS	11 600,00	
2/851000+307000	Abwasserbeseitigung	Kanaleinmündungsabgaben private Haushalte	15 000,00	
2/914000+865000	Beteiligungen	Kapitaltransferzahlungen von KG	40 000,00	
1/163000-757000	Freiwillige Feuerwehren	(Jugend-) Förderung		4 000,00

Haushaltskonto	Bezeichnung Ansatz	Bezeichnung Post	Summe Einzahlungen	Summe Auszahlungen
Transferzahlungen von/an sonst. Träger des öffentlichen Rechts				
Gesamtsumme Transferzahlungen von/an sonst. Träger des öffentlichen Rechts			66 600,00	272 100,00
Summe Kapitaltransfers			15 000,00	0,00
Summe Transfers			51 600,00	272 100,00
1/269000-757000	Sonstige Einrichtungen und Maßnahmen	Zuwendungen Sportvereine Jugend		15 000,00
1/742000-755000	Produktionsförderung	Transfers an Unternehmen - Besamungszuschuss		2 000,00
1/851000-755000	Abwasserbeseitigung	Transferzahlung AWV Oberer Mödlingbach		225 200,00
1/852000-755000	Müllbeseitigung	Mitgliedsbeitrag GVA Mödling		25 900,00
Gesamtsumme			4 481 400,00	2 311 500,00

Nachweis über Haushaltsrücklagen und Zahlungsmittelreserven
(Anlage 6b)

Haushaltsrücklagen			Rücklagenstand			Rücklagenstand	Zahlungsmittelreserven		
Nr.	Verwendungszweck	Ansatz	31.12.2025	Zuweisungen	Entnahmen	31.12.2026	31.12.2025	31.12.2026	Konto-/Sparbuchnummer
8/9990934/32000	Rücklage Abfertigungen Musikschule	320000	12 000,00	28 000,00		40 000,00	0,00	0,00	ZW 99908 294012 AT78 2010 0403 3688 6700
8/9990934/85101	Rücklage Abwasserbeseitigung Investition	851000	0,00	25 000,00		25 000,00	0,00	0,00	ZW 99904 294008 AT78 2010 0403 3688 6700
8/9990934/85102	Rücklage Abwasserbeseitigung Tilgung	851000	265 000,00	15 000,00		280 000,00	240 000,00	240 000,00	ZW 99905 293000 AT78 2010 0403 3688 6700
8/9990934/85200	Rücklage Abfallwirtschaft	852000	60 000,00	15 000,00		75 000,00	45 000,00	45 000,00	ZW 99907 294009 AT78 2010 0403 3688 6700
8/9990934/85300	Rücklage Wohnhaus Dr.-Löwy- Gasse 85	853000	20 000,00	5 000,00		25 000,00	15 000,00	15 000,00	ZW 99906 294010 AT78 2010 0403 3688 6700
Zweckgebundene Haushaltsrücklagen			357 000,00	88 000,00	0,00	445 000,00	300 000,00	300 000,00	
8/9990935/90000	Rücklage Haushalt allgemein	900000	0,00			0,00	0,00	0,00	ZW 99999 295000 AT78 2010 0403 3688 6700
8/9990935/90001	Allgemeine Haushaltsrücklage ohne Zahlungsmittelreserve – Eröffnungsbilanz gem. § 7 Abs. 2 Z. 1 NÖ Gemeindehaushaltsverordnung	912000	7 673 100,00		91 600,00	7 581 500,00			
Allgemeine Haushaltsrücklagen			7 673 100,00	0,00	91 600,00	7 581 500,00	0,00	0,00	
8/9997935/00001	Haushaltspotential Rücklage	990000	860 400,00	28 000,00		888 400,00			
Allgemeine Rücklage ohne ZMR			860 400,00	28 000,00	0,00	888 400,00	0,00	0,00	
Gesamtsummen			8 890 500,00	116 000,00	91 600,00	8 914 900,00	300 000,00	300 000,00	

Einzelnachweis über Finanzschulden und Schuldendienst
(Anlage 6c)

Darlehen	Ansatz	Staat	Laufzeit	Darlehenshöhe	Buchwert	Zugang	Tilgung	Zinsen	Summe	Schuldendienst-	Buchwert	Netto
Darlehensgeber				Gesamt	31.12.2025				Schuldendienst	ersätze	31.12.2026	Schuldendienst
Verwendung		Währung/Zinssatz										
Aktenzahl		Zinsindikator										
1. Darlehen für Investitionszwecke												
1.1. ... von Trägern des öffentlichen Rechts												
1.1.1. ... von Bund, Bundesfonds, Bundeskammern												
1.1.2. ... von Ländern, Landesfonds, Landesammern												
106735/20194	851000	AT	2004 - 2032	275 099,00	346 600,00						346 600,00	
NÖ Wasserwirtschaftsfonds												
Abwasserbeseitigung BA 05, WWF-14-2260050/6+7												
602.502.791			EUR/1,000%									
FIX verzinst												
106735/20404	851000	AT	2009 - 2037	29 384,00	36 900,00						36 900,00	
NÖ Wasserwirtschaftsfonds												
Abwasserbeseitigung BA 06, WWF-50382006/3												
602.516.253			EUR/1,000%									
FIX verzinst												
1.1.3. ... von Gemeinden, Gemeindeverbänden, Gemeindefonds												
1.1.4. ... von Sozialversicherungsträgern												
1.1.5. ... von sonstigen Trägern des öffentlichen Rechts												
1.2. ... von Beteiligungen der Gebietskörperschaft (ohne Finanzunternehmen)												
1.3. ... von Unternehmen (ohne Beteiligungen und ohne Finanzunternehmen)												
2135/1821002	821000	AT	2025 - 2035	180 000,00	170 900,00		16 200,00	4 400,00	20 600,00	1 000,00	154 700,00	19 600,00
Sparkasse Baden												
AT24 2020 5010 6100 1267, Bauhof-Garagen bei FF-Haus Sittendorf 10 Jahre, Zuschuss NÖ LFSA												
AT24 2020 5010 6100 12			EUR/2,614%									
FIX verzinst												
108296/1633001	633000	AT	2026 - 2041	300 000,00		300 000,00	8 000,00	4 500,00	12 500,00		292 000,00	12 500,00
Bank												
Rückhaltebecken Sattelbach 15 Jahre												
ATxx xxxx xxxx xxx			EUR/3,000%									
FIX verzinst												

Darlehen	Ansatz	Staat	Laufzeit	Darlehenshöhe	Buchwert	Zugang	Tilgung	Zinsen	Summe	Schuldendienst-	Buchwert	Netto
Darlehensgeber				Gesamt	31.12.2025				Schuldendienst	ersätze	31.12.2026	Schuldendienst
Verwendung		Währung/Zinssatz										
Aktenzahl		Zinsindikator										
1.4. ... von Finanzunternehmen												
1.4.1. ... von Finanzunternehmen im Inland												
394/2851001	851000	AT	2018 - 2028	30 000,00	7 900,00		3 000,00	200,00	3 200,00	1 100,00	4 900,00	2 100,00
Volksbank Wien AG												
AT48 4300 0466 8632 8041,			EUR/1,375%									
Abwasserbeseitigung BA 07, KG Sittendorf - Leitungskataster												
AT48 4300 0466 8632 80			FIX verzinnt									
394/2851002	851000	AT	2018 - 2038	205 000,00	135 800,00		9 700,00	2 600,00	12 300,00		126 100,00	12 300,00
Volksbank Wien AG												
AT39 4300 0466 8632 8009,			EUR/1,875%									
Abwasserbeseitigung BA 09, KG Sittendorf - Schulgasse												
AT39 4300 0466 8632 80			FIX verzinnt									
394/2851003	851000	AT	2018 - 2033	95 000,00	50 200,00		6 300,00	900,00	7 200,00		43 900,00	7 200,00
Volksbank Wien AG												
AT17 4300 0466 8632 8017,			EUR/1,750%									
Abwasserbeseitigung BA 10, KG Sulz - Festleiten												
AT17 4300 0466 8632 80			FIX verzinnt									
394/2851004	851000	AT	2018 - 2033	90 000,00	47 500,00		6 000,00	800,00	6 800,00		41 500,00	6 800,00
Volksbank Wien AG												
AT92 4300 0466 8632 8025,			EUR/1,750%									
Abwasserbeseitigung BA 100, KG Sulz - Leitungskataster												
AT92 4300 0466 8632 80			FIX verzinnt									
2135/1821001	821000	AT	2025 - 2030	47 000,00	42 300,00		9 100,00	1 000,00	10 100,00		33 200,00	10 100,00
Sparkasse Baden												
AT46 2020 5010 6100 1259,			EUR/2,392%									
Fuhrpark Fiat Ducato 2025 5 Jahre												
AT46 2020 5010 6100 12			FIX verzinnt									
2135/1821003	840000	AT	2025 - 2035	320 000,00	302 800,00		28 800,00	7 700,00	36 500,00	3 000,00	274 000,00	33 500,00
Sparkasse Baden												
AT02 2020 5010 6100 1275 Ankauf			EUR/2,614%									
Grundstück, KG Sulz 10 Jahre - Zuschuss NÖ LFSA												
AT02 2020 5010 6100 12			FIX verzinnt									

Voranschlag 2026

Gemeinde Wienerwald

Einzelnachweis über Finanzschulden und Schuldendienst (Anlage 6c)

Darlehen	Ansatz	Staat	Laufzeit	Darlehenshöhe	Buchwert	Zugang	Tilgung	Zinsen	Summe	Schuldendienst-	Buchwert	Netto
Darlehensgeber				Gesamt	31.12.2025				Schuldendienst	ersätze	31.12.2026	Schuldendienst
Verwendung		Währung/Zinssatz										
Aktenzahl		Zinsindikator										
106047/10124	240000	AT	2016 - 2031	250 000,00	104 700,00		17 100,00	1 300,00	18 400,00	8 900,00	87 600,00	9 500,00
Raiffeisen RB Mödling eGen (mbH)												
AT90 3225 0000 1120 3817 -			EUR/1,300%									
ZZ635035188, Zubau Kindergarten 6. Gruppe												
AT90 3225 0000 1120 38			FIX verzinst									
106047/10194	840000	AT	2003 - 2030	400 000,00	87 500,00		17 900,00	3 900,00	21 800,00		69 600,00	21 800,00
Raiffeisen RB Mödling eGen (mbH)												
AT47 3225 0000 2123 0123,			EUR/2,800%									
Grundkauf Sittendorf												
AT47 3225 0000 2123 01			euribor6m_JanJul									
106047/20204	851000	AT	2002 - 2029	770 000,00	146 800,00		39 600,00	6 500,00	46 100,00		107 200,00	46 100,00
Raiffeisen RB Mödling eGen (mbH)												
AT91 3225 0000 2123 0107,			EUR/2,790%									
Abwasserbeseitigung BA 05												
AT91 3225 0000 2123 01			euribor6m_JanJul									
106047/20504	851000	AT	2012 - 2033	200 000,00	85 800,00		9 600,00	4 200,00	13 800,00	500,00	76 200,00	13 300,00
Raiffeisen RB Mödling eGen (mbH)												
AT82 3225 0000 2123 0172,			EUR/3,504%									
Abwasserbeseitigung BA 08, KG Sulz, Sittendorf - Raitlstraße, Teichwiese												
AT82 3225 0000 2123 01			euribor6m_MaiNov									
106047/20614	852000	AT	2014 - 2029	80 000,00	20 400,00		5 500,00	900,00	6 400,00		14 900,00	6 400,00
Raiffeisen RB Mödling eGen (mbH)												
AT28 3225 0000 1120 2702,			EUR/2,750%									
Grünschnittplatz Sittendorf												
AT28 3225 0000 1120 27			euribor6m_JanJul									
106047/1821001	821000	AT	2021 - 2031	109 000,00	65 900,00		10 900,00	300,00	11 200,00		55 000,00	11 200,00
Raiffeisen RB Mödling eGen (mbH)												
AT64 3225 0000 1120 1860,			EUR/0,400%									
Traktor Steyr 4120 Expert CVT, + Winterdienstausrüstung												
AT64 3225 0000 1120 18			FIX verzinst									

Voranschlag 2026

Gemeinde Wienerwald

Einzelnachweis über Finanzschulden und Schuldendienst (Anlage 6c)

Darlehen Darlehensgeber Verwendung Aktenzahl	Ansatz	Staat	Laufzeit	Darlehenshöhe Gesamt	Buchwert 31.12.2025	Zugang	Tilgung	Zinsen	Summe Schuldendienst	Schuldendienst- ersätze	Buchwert 31.12.2026	Netto Schuldendienst
			Währung/Zinssatz Zinsindikator									
106047/2851005 Raiffeisen RB Mödling eGen (mbH) AT04 3225 0000 1120 4880, Abwasserbeseitigung BA 11, KG Stangau - Am Hirschkogel AT04 3225 0000 1120 4	851000	AT	2019 - 2034 EUR/0,710% FIX verzinst	110 000,00	63 200,00		7 200,00	500,00	7 700,00	500,00	56 000,00	7 200,00
106047/2853001 Raiffeisen RB Mödling eGen (mbH) AT03 3225 0000 1120 4898, Wohnhaus Sulz Dr.-Löwy-Gasse 85, Sanierung 2001 Umschuldung Dez 2019 AT03 3225 0000 1120 4	853000	AT	2019 - 2032 EUR/0,690% FIX verzinst	300 000,00	163 900,00		23 000,00	1 100,00	24 100,00		140 900,00	24 100,00
106049/20174 Bank Austria AT82 1200 0004 0013 6404, Abwasserbeseitigung BA 05 AT82 1200 0004 0013 6	851000	AT	2000 - 2026 EUR/6,350% FIX verzinst	1 453 456,68	109 900,00		109 900,00	5 400,00	115 300,00	56 400,00		58 900,00
106055/1846201 HYPO NOE Landesbank für Niederösterreich und AT24 5300 0004 6640 4705 Grundstück KG Sulz, Gst 214/1 EZ 19 - Hauptstraße 20 AT24 5300 0004 6640 4	846200	AT	2021 - 2041 EUR/0,633% FIX verzinst	500 000,00	392 900,00		24 200,00	2 400,00	26 600,00		368 700,00	26 600,00
106055/2851006 HYPO NOE Landesbank für Niederösterreich und AT71 5300 0004 6644 4308, ABA BA 12 KG Stangau - Jeannettenruh AT71 5300 0004 6644 4	851000	AT	2022 - 2032 EUR/3,814% FIX verzinst	85 000,00	58 900,00		8 100,00	2 200,00	10 300,00		50 800,00	10 300,00
106055/2853101 HYPO NOE Landesbank für Niederösterreich und AT77 5300 0004 6644 4200, Nahversorger KG Sulz AT77 5300 0004 6644 4	853100	AT	2022 - 2047 EUR/3,685% FIX verzinst	1 000 000,00	922 900,00		27 700,00	34 200,00	61 900,00		895 200,00	61 900,00

Darlehen	Ansatz	Staat	Laufzeit	Darlehenshöhe	Buchwert	Zugang	Tilgung	Zinsen	Summe	Schuldendienst-	Buchwert	Netto
Darlehensgeber				Gesamt	31.12.2025				Schuldendienst	ersätze	31.12.2026	Schuldendienst
Verwendung		Währung/Zinssatz										
Aktenzahl		Zinsindikator										
107176/20304	851000	AT	2008 - 2033	450 000,00	154 400,00		17 900,00	6 200,00	24 100,00	3 500,00	136 500,00	20 600,00
BAWAG P.S.K.												
AT49 6000 0005 4000 7969,			EUR/3,179%									
Abwasser BA 06												
AT49 6000 0005 4000 79			euribor6mPSK									
108296/2851007	851000	AT	2026 - 2036	165 000,00		165 000,00					165 000,00	
Bank												
ABA BA 13 KG Sulz -			EUR/3,000%									
Aufschließung 10 Jahre, Zuschuss												
KPC												
ATxx xxxx xxxx xxx			FIX verzinst									
1.4.2. ... von Finanzunternehmen im Ausland												
1.5. ... von Sonstigen												
Zwischensumme					3 518 100,00	465 000,00	405 700,00	91 200,00	496 900,00	74 900,00	3 577 400,00	422 000,00

2. Finanzschulden für den laufenden Aufwand

2.1. ... von Trägern des öffentlichen Rechts

2.1.1. ... von Bund, Bundesfonds, Bundeskammern

2.1.2. ... von Ländern, Landesfonds, Landeskammern

2.1.3. ... von Gemeinden, Gemeindeverbänden, Gemeindefonds

2.1.4. ... von Sozialversicherungsträgern

2.1.5. ... von sonstigen Trägern des öffentlichen Rechts

2.2. ... von Beteiligungen der Gebietskörperschaft (ohne Finanzunternehmungen)

2.3. ... von Unternehmen (ohne Beteiligungen und ohne Finanzunternehmungen)

2.4. ... von Finanzunternehmen

2.4.1. ... von Finanzunternehmen im Inland

2.4.2. ... von Finanzunternehmen im Ausland

Darlehen	Ansatz	Staat	Laufzeit	Darlehenshöhe	Buchwert	Zugang	Tilgung	Zinsen	Summe	Schuldendienst-	Buchwert	Netto
Darlehensgeber				Gesamt	31.12.2025				Schuldendienst	ersätze	31.12.2026	Schuldendienst
Verwendung		Währung/Zinssatz										
Aktenzahl		Zinsindikator										
2.5. ... von Sonstigen												
Zwischensumme					0,00	0,00	0,00	0,00	0,00	0,00	0,00	0,00
SUMME (1 und 2)					3 518 100,00	465 000,00	405 700,00	91 200,00	496 900,00	74 900,00	3 577 400,00	422 000,00
Davon ohne Quasi-KG *)					1 167 000,00	300 000,00	132 200,00	25 500,00	157 700,00	12 900,00	1 334 800,00	144 800,00
Davon Quasi-KG *)					2 351 100,00	165 000,00	273 500,00	65 700,00	339 200,00	62 000,00	2 242 600,00	277 200,00

*) Quasi-Kapitalgesellschaften außerhalb des Sektors Staat gemäß ESVG (Ansatz 85-86).

Nachweis über haushaltsinterne Vergütungen (Anlage 6f)

Gruppenebene		Erträge	Aufwendungen
0	Vertretungskörper und allgemeine Verwaltung	20 000,00	0,00
1	Öffentliche Ordnung und Sicherheit	0,00	0,00
2	Unterricht, Erziehung, Sport und Wissenschaft	0,00	0,00
3	Kunst, Kultur und Kultus	0,00	0,00
4	Soziale Wohlfahrt und Wohnbauförderung	0,00	0,00
5	Gesundheit	0,00	0,00
6	Straßen- und Wasserbau, Verkehr	0,00	0,00
7	Wirtschaftsförderung	0,00	0,00
8	Dienstleistungen	0,00	20 000,00
9	Finanzwirtschaft	0,00	0,00
Summe		20 000,00	20 000,00

Leasingspiegel (Anlage 6i)

Finanzierungsleasing

Ansatz- oder Projektbezeichnung	Anschaffungskosten	Buchwert 31.12.2025	Buchwert 31.12.2026	Summe ausstehender Mindestleasing- zahlungen	Laufzeit	Restlaufzeit in Jahren	Kautionen für Finanzierungsleasing
Summe	0,00	0,00	0,00	0,00			

Wirtschaftliche Unternehmungen, Betriebe, betriebsähnliche Einrichtungen gem. § 1 Abs. 2

Summe	0,00	0,00	0,00	0,00			
--------------	-------------	-------------	-------------	-------------	--	--	--

Operating Leasing

Ansatz- oder Projektbezeichnung	Laufzeit Grundmietzeit in Jahren	Gesamtkosten	Einmalkautions	Leasingentgelt (ohne laufender Kautions)	Laufende Kautions	Restlaufzeit in Jahren	Kumulierte Restzahlungen
NÖ Raiffeisen-Leasing Volksschule Sittendorf Zubau 2005 - ZZ635015918+ZZ635016310 + Grundstücke Sittendorf EZ 405 (15,53%) (211000, 840000)	01.01.2005 - 31.12.2030 26,00	1 784 747,19		49 500,00	38 900,00	5,00	247 500,00
BKS - MD-724JD Traktor Steyr 2017 Steyr Profi CVT 4135 - ET (821000)	01.11.2017 - 01.11.2026 9,00	102 118,80		8 600,00		0,83	8 600,00
BKS - MD-209KJ Traktor Steyr 2018 Steyr 4120 Multi (821000)	31.12.2018 - 31.12.2027 9,00	113 999,70		7 400,00		2,00	14 800,00
Summe		2 000 865,69	0,00	65 500,00	38 900,00		270 900,00

Wirtschaftliche Unternehmungen, Betriebe, betriebsähnliche Einrichtungen gem. § 1 Abs. 2

Summe		0,00	0,00	0,00	0,00		0,00
--------------	--	-------------	-------------	-------------	-------------	--	-------------

Rückstellungsspiegel (Anlage 6q)

Rückstellung	Stand 31.12.2025	Dotierungen (+)	Auflösung inkl. Verbrauch (-)	Stand 31.12.2026
Kurzfristig	0,00	0,00	0,00	0,00
Rückstellungen für Prozesskosten				
Rückstellungen für nicht konsumierte Urlaube				
Rückstellungen für ausstehende Rechnungen				
Sonstige kurzfristige Rückstellungen				
Langfristig	141 900,00	14 000,00	0,00	155 900,00
Rückstellungen für Abfertigungen	45 500,00	4 200,00		49 700,00
Rückstellungen für Jubiläumszuwendungen	96 400,00	9 800,00		106 200,00
Rückstellungen für Haftungen				
Rückstellungen für Sanierung von Altlasten				
Rückstellungen für Pensionen (Säule I)				
Sonstige langfristige Rückstellungen				
Gesamtsumme	141 900,00	14 000,00	0,00	155 900,00

Nachweis Vermögen mit abgeänderter Nutzungsdauer

Konto	Bezeichnung	Nutzungsdauer lt. VRV	Abweichende Nutzungsdauer	Begründung
4/0150002/02038	Traktor Steyr 4120 Expert CVT + Winterdienstausrüstung Frontl:	10,0	15,0	betriebsgewöhnliche ND
4/0430001/01645	FWP 11. Änderung PN17-18	0,0	10,0	betriebsgewöhnliche Nutzungsdauer
4/0430001/02111	FWP regROP PN17-18-01	0,0	10,0	betriebsgewöhnliche Nutzungsdauer
4/0430001/02112	FWP PN17-18-02	0,0	10,0	betriebsgewöhnliche Nutzungsdauer
4/0430001/02113	Änderung FWP 2016-2017	0,0	10,0	betriebsgewöhnliche Nutzungsdauer
4/0430001/02114	digÖROP/ÖEK PN19-44	0,0	10,0	betriebsgewöhnliche Nutzungsdauer
4/0430001/02115	Teilbebauungsplan Sittendorf, Örtliche Raumordnung, PN 20-45	0,0	10,0	betriebsgewöhnliche Nutzungsdauer
4/0430001/02116	Teilbebauungsplan Grub, Örtliche Raumordnung, PN 22-05	0,0	10,0	betriebsgewöhnliche Nutzungsdauer
4/0440001/00615	MS SQL Server 2017 4 Lizenzen	0,0	3,0	Umstellung Server Software 2020
4/0440001/01652	ProOffice Wildbach k5	0,0	5,0	betriebsgewöhnliche Nutzungsdauer
4/0440001/01658	Digitaler Ortsplan Orbis	0,0	8,0	betriebsgewöhnliche Nutzungsdauer
4/0440001/01664	k5 Finanzmanagement	0,0	10,0	betriebsgewöhnliche Nutzungsdauer
4/0440001/01665	k5 EB Vermögen Lizenz	0,0	3,0	betriebsgewöhnliche Nutzungsdauer
4/0440001/01666	k5 gemdat Datacenter DCE Lizenz	0,0	10,0	betriebsgewöhnliche Nutzungsdauer
4/0440001/01667	gemdat WebOffice PLUS Schnittstelle zu Sachdaten k5	0,0	10,0	betriebsgewöhnliche Nutzungsdauer
5/0430001/02141	ABA Wienerwald BA 07 LIS Kataster KG Sittendorf	0,0	25,0	betriebsgewöhnliche Nutzungsdauer
5/0430001/02142	KT KPC ABA Wienerwald BA 07	0,0	25,0	betriebsgewöhnliche Nutzungsdauer
5/0430001/02143	ABA Wienerwald BA 100 LIS Kataster KG Sulz	0,0	25,0	betriebsgewöhnliche Nutzungsdauer
5/0430001/02144	KT NÖWWF ABA Wienerwald BA 100 LIS Kataster KG Sulz	0,0	25,0	betriebsgewöhnliche Nutzungsdauer
5/0430001/02145	KT KPC IZ ABA Wienerwald BA 100 LIS Kataster KG Sulz	0,0	25,0	betriebsgewöhnliche Nutzungsdauer
5/0430001/02146	ABA Wienerwald BA 101 LIS Kataster Buchelbach, Dornbach, G	0,0	25,0	betriebsgewöhnliche Nutzungsdauer
5/0440001/01663	digiplan DigiPen Software Kanalfächenberechnung	0,0	8,0	betriebsgewöhnliche Nutzungsdauer

MFP - Ergebnishaushalt Gesamt 1. Ebene
- interne Vergütungen enthalten

MVAG	Mittelverwendungs- und -aufbringungsgruppen (1. Ebene)	VA 2026	Plan 2027	Plan 2028	Plan 2029	Plan 2030
211	Erträge aus der operativen Verwaltungstätigkeit	6 913 200,00	6 916 800,00	7 000 200,00	7 097 200,00	7 192 600,00
212	Erträge aus Transfers	1 035 100,00	844 800,00	815 100,00	671 400,00	671 500,00
213	Finanzerträge	5 000,00	5 000,00	5 000,00	5 000,00	5 000,00
21	Summe Erträge	7 953 300,00	7 766 600,00	7 820 300,00	7 773 600,00	7 869 100,00
221	Personalaufwand	1 641 800,00	1 658 100,00	1 703 400,00	1 711 700,00	1 753 000,00
222	Sachaufwand	3 790 800,00	3 609 400,00	3 564 200,00	3 585 100,00	3 596 300,00
223	Transferaufwand	2 353 600,00	2 494 100,00	2 532 700,00	2 688 300,00	2 833 300,00
224	Finanzaufwand	142 700,00	138 200,00	133 300,00	124 800,00	115 800,00
22	Summe Aufwendungen	7 928 900,00	7 899 800,00	7 933 600,00	8 109 900,00	8 298 400,00
SA0	Saldo (0) Nettoergebnis (21 - 22)	24 400,00	-133 200,00	-113 300,00	-336 300,00	-429 300,00
230	Entnahmen von Haushaltsrücklagen	91 600,00	218 500,00	173 300,00	396 300,00	489 300,00
240	Zuweisungen an Haushaltsrücklagen	116 000,00	85 300,00	60 000,00	60 000,00	60 000,00
SA01	Saldo (01) Haushaltsrücklagen (230 - 240)	-24 400,00	133 200,00	113 300,00	336 300,00	429 300,00
SA00	Saldo (00) Nettoergebnis nach Haushaltsrücklagen (Saldo 0 + Saldo 01)	0,00	0,00	0,00	0,00	0,00

MFP - Finanzierungshaushalt Gesamt 1. Ebene
- interne Vergütungen enthalten

MVAG	Mittelverwendungs- und -aufbringungsgruppen (1. Ebene)	VA 2026	Plan 2027	Plan 2028	Plan 2029	Plan 2030
OPERATIVE GEBARUNG						
311	Einzahlungen aus operativer Verwaltungstätigkeit	6 830 600,00	6 868 100,00	6 971 000,00	7 097 200,00	7 192 600,00
312	Einzahlungen aus Transfers	913 700,00	725 200,00	699 300,00	557 600,00	557 700,00
313	Einzahlungen aus Finanzerträgen	5 000,00	5 000,00	5 000,00	5 000,00	5 000,00
31	Summe Einzahlungen operative Gebarung	7 749 300,00	7 598 300,00	7 675 300,00	7 659 800,00	7 755 300,00
321	Auszahlungen aus Personalaufwand	1 627 500,00	1 643 000,00	1 690 800,00	1 698 500,00	1 739 200,00
322	Auszahlungen aus Sachaufwand	2 859 500,00	2 736 700,00	2 764 100,00	2 800 000,00	2 823 000,00
323	Auszahlungen aus Transfers	2 353 600,00	2 494 100,00	2 532 700,00	2 688 300,00	2 833 300,00
324	Auszahlungen aus Finanzaufwand	100 700,00	96 200,00	91 300,00	82 800,00	73 800,00
32	Summe Auszahlungen operative Gebarung	6 941 300,00	6 970 000,00	7 078 900,00	7 269 600,00	7 469 300,00
SA1	Saldo (1) Geldfluss aus der operativen Gebarung (31 – 32)	808 000,00	628 300,00	596 400,00	390 200,00	286 000,00
INVESTIVE GEBARUNG						
331	Einzahlungen aus der Investitionstätigkeit					
332	Einzahlungen aus der Rückzahlung von Darlehen sowie gewährten Vorschüssen	3 900,00				
333	Einzahlungen aus Kapitaltransfers	440 200,00	225 200,00	2 577 200,00	21 600,00	21 500,00
33	Summe Einzahlungen investive Gebarung	444 100,00	225 200,00	2 577 200,00	21 600,00	21 500,00
341	Auszahlungen aus der Investitionstätigkeit	908 600,00	270 000,00	2 874 900,00	210 000,00	210 200,00
342	Auszahlungen aus der Gewährung von Darlehen sowie gewährten Vorschüssen	338 900,00	74 000,00	38 900,00	38 900,00	32 500,00
343	Auszahlungen aus Kapitaltransfers					
34	Summe Auszahlungen investive Gebarung	1 247 500,00	344 000,00	2 913 800,00	248 900,00	242 700,00
SA2	Saldo (2) Geldfluss aus der investiven Gebarung (33 – 34)	-803 400,00	-118 800,00	-336 600,00	-227 300,00	-221 200,00
SA3	Saldo (3) Nettofinanzierungssaldo (Saldo 1 + Saldo 2)	4 600,00	509 500,00	259 800,00	162 900,00	64 800,00

MVAG	Mittelverwendungs- und -aufbringungsgruppen (1. Ebene)	VA 2026	Plan 2027	Plan 2028	Plan 2029	Plan 2030
FINANZIERUNGSTÄTIGKEIT						
351	Einzahlungen aus der Aufnahme von Finanzschulden	465 000,00				
353	Einzahlungen infolge eines Kapitaltausches bei derivativen Finanzinstrumenten mit Grundgeschäft					
355	Einzahlungen aus dem Abgang von Finanzinstrumenten					
35	Summe Einzahlungen aus der Finanzierungstätigkeit	465 000,00	0,00	0,00	0,00	0,00
361	Auszahlungen aus der Tilgung von Finanzschulden	405 700,00	328 500,00	400 100,00	384 700,00	351 100,00
363	Auszahlungen infolge eines Kapitaltausches bei derivativen Finanzinstrumenten mit Grundgeschäft					
365	Auszahlungen für den Erwerb von Finanzinstrumenten					
36	Summe Auszahlungen aus der Finanzierungstätigkeit	405 700,00	328 500,00	400 100,00	384 700,00	351 100,00
SA4	Saldo (4) Geldfluss aus der Finanzierungstätigkeit (35 – 36)	59 300,00	-328 500,00	-400 100,00	-384 700,00	-351 100,00
SA5	Saldo (5) Geldfluss aus der voranschlagswirksamen Gebarung (Saldo 3 + Saldo 4)	63 900,00	181 000,00	-140 300,00	-221 800,00	-286 300,00

MFP - Ergebnishaushalt Gesamt 1. und 2. Ebene
- interne Vergütungen enthalten

MVAG	Mittelverwendungs- und aufbringungsgruppen (1. und 2. Ebene)	VA 2026	Plan 2027	Plan 2028	Plan 2029	Plan 2030
211	Erträge aus der operativen Verwaltungstätigkeit	6 913 200,00	6 916 800,00	7 000 200,00	7 097 200,00	7 192 600,00
2111	Erträge aus eigenen Abgaben	754 300,00	710 500,00	716 700,00	723 900,00	730 100,00
2112	Erträge aus Ertragsanteilen	3 128 000,00	3 190 600,00	3 254 400,00	3 319 500,00	3 385 800,00
2113	Erträge aus Gebühren	1 448 900,00	1 465 600,00	1 469 100,00	1 494 300,00	1 493 900,00
2114	Erträge aus Leistungen	309 300,00	314 200,00	322 500,00	328 200,00	334 000,00
2115	Erträge aus Besitz und wirtschaftlicher Tätigkeit	131 100,00	133 200,00	133 900,00	136 100,00	132 400,00
2116	Erträge aus Veräußerung und sonstige Erträge	1 141 600,00	1 102 700,00	1 074 400,00	1 095 200,00	1 116 400,00
2117	Nicht finanzierungswirksame operative Erträge			29 200,00		
212	Erträge aus Transfers	1 035 100,00	844 800,00	815 100,00	671 400,00	671 500,00
2121	Transferertrag von Trägern des öffentlichen Rechts	871 700,00	683 200,00	657 300,00	515 600,00	515 700,00
2122	Transferertrag von Beteiligungen	40 000,00	40 000,00	40 000,00	40 000,00	40 000,00
2123	Transferertrag von Unternehmen (mit Finanzunternehmen)					
2124	Transferertrag von Haushalten und Organisationen ohne Erwerbscharakter	2 000,00	2 000,00	2 000,00	2 000,00	2 000,00
2125	Transferertrag vom Ausland					
2126	Investitions- und Tilgungszuschüsse zwischen Unternehmungen und Betrieben der Gebietskörperschaft und der Gebietskörperschaft					
2127	Nicht finanzierungswirksamer Transferertrag	121 400,00	119 600,00	115 800,00	113 800,00	113 800,00
213	Finanzerträge	5 000,00	5 000,00	5 000,00	5 000,00	5 000,00
2131	Erträge aus Zinsen	5 000,00	5 000,00	5 000,00	5 000,00	5 000,00
2132	Erträge aus Zinsen aus derivativen Finanzinstrumenten mit und ohne Grundgeschäft					
2133	Erträge aus Gewinnentnahmen von marktbestimmten Betrieben					
2134	Sonstige Finanzerträge					
2135	Erträge aus Dividenden/Gewinnausschüttungen					
2136	Sonstige nicht finanzierungswirksame Finanzerträge					
21	Summe Erträge	7 953 300,00	7 766 600,00	7 820 300,00	7 773 600,00	7 869 100,00
221	Personalaufwand	1 641 800,00	1 658 100,00	1 703 400,00	1 711 700,00	1 753 000,00
2211	Personalaufwand (Bezüge, Nebengebühren, Mehrleistungen)	1 269 200,00	1 277 500,00	1 295 700,00	1 322 000,00	1 348 500,00
2212	Gesetzlicher und freiwilliger Sozialaufwand	358 300,00	365 500,00	395 100,00	376 500,00	390 700,00
2213	Sonstiger Personalaufwand					
2214	Nicht finanzierungswirksamer Personalaufwand	14 300,00	15 100,00	12 600,00	13 200,00	13 800,00
222	Sachaufwand	3 790 800,00	3 609 400,00	3 564 200,00	3 585 100,00	3 596 300,00
2221	Gebrauchs- und Verbrauchsgüter, Handelswaren	1 044 600,00	1 067 500,00	1 085 800,00	1 104 800,00	1 124 200,00
2222	Verwaltungs- und Betriebsaufwand	362 700,00	304 900,00	306 400,00	307 800,00	309 100,00

MVAG	Mittelverwendungs- und aufbringungsgruppen (1. und 2. Ebene)	VA 2026	Plan 2027	Plan 2028	Plan 2029	Plan 2030
2223	Leasing- und Mietaufwand	276 000,00	268 100,00	261 500,00	263 900,00	251 600,00
2224	Instandhaltung	256 800,00	176 900,00	177 000,00	177 100,00	177 300,00
2225	Sonstiger Sachaufwand	1 008 500,00	974 500,00	939 900,00	952 900,00	967 300,00
2226	Nicht finanzierungswirksamer Sachaufwand	842 200,00	817 500,00	793 600,00	778 600,00	766 800,00
223	Transferaufwand	2 353 600,00	2 494 100,00	2 532 700,00	2 688 300,00	2 833 300,00
2231	Transferaufwand an Träger des öffentlichen Rechts	2 034 900,00	2 170 700,00	2 244 500,00	2 378 500,00	2 520 200,00
2232	Transferaufwand an Beteiligungen					
2233	Transferaufwand an Unternehmen (mit Finanzunternehmen)	253 100,00	257 000,00	221 100,00	226 100,00	228 700,00
2234	Transferaufwand an Haushalte und Organisationen ohne Erwerbscharakter	65 600,00	66 400,00	67 100,00	83 700,00	84 400,00
2235	Transferaufwand an das Ausland					
2236	Investitions- und Tilgungszuschüsse zwischen Unternehmungen und Betrieben der Gebietskörperschaft und der Gebietskörperschaft					
2237	Nicht finanzierungswirksamer Transferaufwand					
224	Finanzaufwand	142 700,00	138 200,00	133 300,00	124 800,00	115 800,00
2241	Aufwendungen für Zinsen	92 700,00	88 100,00	83 100,00	74 500,00	65 400,00
2242	Zinsen und sonstige Aufwendungen aus derivativen Finanzinstrumenten mit und ohne Grundgeschäft					
2243	Gewinnentnahmen von Unternehmungen und marktbestimmten Betrieben der Gebietskörperschaft (innerhalb der Gebietskörperschaft)					
2244	Sonstiger Finanzaufwand	8 000,00	8 100,00	8 200,00	8 300,00	8 400,00
2245	Nicht finanzierungswirksamer Finanzaufwand	42 000,00	42 000,00	42 000,00	42 000,00	42 000,00
22	Summe Aufwendungen	7 928 900,00	7 899 800,00	7 933 600,00	8 109 900,00	8 298 400,00
SA0	Saldo (0) Nettoergebnis (21 - 22)	24 400,00	-133 200,00	-113 300,00	-336 300,00	-429 300,00
230	Entnahmen von Haushaltsrücklagen	91 600,00	218 500,00	173 300,00	396 300,00	489 300,00
2301	Entnahmen von Haushaltsrücklagen	91 600,00	218 500,00	173 300,00	396 300,00	489 300,00
240	Zuweisungen an Haushaltsrücklagen	116 000,00	85 300,00	60 000,00	60 000,00	60 000,00
2401	Zuweisungen an Haushaltsrücklagen	116 000,00	85 300,00	60 000,00	60 000,00	60 000,00
SA01	Saldo (01) Haushaltsrücklagen (230 - 240)	-24 400,00	133 200,00	113 300,00	336 300,00	429 300,00
SA00	Saldo (00) Nettoergebnis nach Haushaltsrücklagen (Saldo 0 + Saldo 01)	0,00	0,00	0,00	0,00	0,00

MFP - Finanzierungshaushalt Gesamt 1. und 2. Ebene
- interne Vergütungen enthalten

MVAG	Mittelverwendungs- und aufbringungsgruppen (1. und 2. Ebene)	VA 2026	Plan 2027	Plan 2028	Plan 2029	Plan 2030
311	Einzahlungen aus operativer Verwaltungstätigkeit	6 830 600,00	6 868 100,00	6 971 000,00	7 097 200,00	7 192 600,00
3111	Einzahlungen aus eigenen Abgaben	754 300,00	710 500,00	716 700,00	723 900,00	730 100,00
3112	Einzahlungen aus Ertragsanteilen	3 128 000,00	3 190 600,00	3 254 400,00	3 319 500,00	3 385 800,00
3113	Einzahlungen aus Gebühren	1 448 900,00	1 465 600,00	1 469 100,00	1 494 300,00	1 493 900,00
3114	Einzahlungen aus Leistungen	309 300,00	314 200,00	322 500,00	328 200,00	334 000,00
3115	Einzahlungen aus Besitz und wirtschaftlicher Tätigkeit	131 100,00	133 200,00	133 900,00	136 100,00	132 400,00
3116	Einzahlungen aus Veräußerung von geringwertigen Wirtschaftsgütern (GWG) und sonstige Einzahlungen	1 059 000,00	1 054 000,00	1 074 400,00	1 095 200,00	1 116 400,00
312	Einzahlungen aus Transfers	913 700,00	725 200,00	699 300,00	557 600,00	557 700,00
3121	Transferzahlungen von Trägern des öffentlichen Rechts	871 700,00	683 200,00	657 300,00	515 600,00	515 700,00
3122	Transferzahlungen von Beteiligungen	40 000,00	40 000,00	40 000,00	40 000,00	40 000,00
3123	Transferzahlungen von Unternehmen (inkl. Finanzunternehmen)					
3124	Transferzahlungen von Haushalten und Organisationen ohne Erwerbscharakter	2 000,00	2 000,00	2 000,00	2 000,00	2 000,00
3125	Transferzahlungen vom Ausland					
3126	Investitions- und Tilgungszuschüsse zwischen Unternehmungen und Betrieben der Gebietskörperschaft und der Gebietskörperschaft					
313	Einzahlungen aus Finanzerträgen	5 000,00	5 000,00	5 000,00	5 000,00	5 000,00
3131	Einzahlungen aus Zinserträgen	5 000,00	5 000,00	5 000,00	5 000,00	5 000,00
3132	Einzahlungen aus Zinsen aus derivativen Finanzinstrumenten mit und ohne Grundgeschäft					
3133	Einzahlungen aus Gewinnentnahmen von marktbestimmten Betrieben					
3134	Sonstige Einzahlungen aus Finanzerträgen					
3135	Einzahlungen aus Dividenden/Gewinnausschüttungen					
31	Summe Einzahlungen operative Gebarung	7 749 300,00	7 598 300,00	7 675 300,00	7 659 800,00	7 755 300,00
321	Auszahlungen aus Personalaufwand	1 627 500,00	1 643 000,00	1 690 800,00	1 698 500,00	1 739 200,00
3211	Auszahlungen für Personalaufwand (Bezüge, Nebengebühren, und Mehrleistungsvergütungen)	1 269 200,00	1 277 500,00	1 295 700,00	1 322 000,00	1 348 500,00
3212	Auszahlungen für gesetzliche und freiwillige Sozialaufwendungen	358 300,00	365 500,00	395 100,00	376 500,00	390 700,00
3213	Auszahlungen aus sonstigem Personalaufwand					
322	Auszahlungen aus Sachaufwand	2 859 500,00	2 736 700,00	2 764 100,00	2 800 000,00	2 823 000,00
3221	Auszahlungen für Gebrauchs- und Verbrauchsgüter, Handelswaren	1 044 600,00	1 067 500,00	1 085 800,00	1 104 800,00	1 124 200,00
3222	Auszahlungen für Verwaltungs- und Betriebsaufwand	362 700,00	304 900,00	306 400,00	307 800,00	309 100,00
3223	Auszahlungen für Leasing- und Mietaufwand	276 000,00	268 100,00	261 500,00	263 900,00	251 600,00
3224	Auszahlungen für Instandhaltung	256 800,00	176 900,00	177 000,00	177 100,00	177 300,00
3225	Sonstige Auszahlungen aus Sachaufwand	919 400,00	919 300,00	933 400,00	946 400,00	960 800,00
3226	Auszahlungen aus der Inanspruchnahme von Haftungen					

MVAG	Mittelverwendungs- und aufbringungsgruppen (1. und 2. Ebene)	VA 2026	Plan 2027	Plan 2028	Plan 2029	Plan 2030
323	Auszahlungen aus Transfers	2 353 600,00	2 494 100,00	2 532 700,00	2 688 300,00	2 833 300,00
3231	Transferzahlungen an Träger des öffentlichen Rechts	2 034 900,00	2 170 700,00	2 244 500,00	2 378 500,00	2 520 200,00
3232	Transferzahlungen an Beteiligungen					
3233	Transferzahlungen an Unternehmen (inkl. Finanzunternehmen)	253 100,00	257 000,00	221 100,00	226 100,00	228 700,00
3234	Transferzahlungen an Haushalte und Organisationen ohne Erwerbscharakter	65 600,00	66 400,00	67 100,00	83 700,00	84 400,00
3235	Transferzahlungen an das Ausland					
3236	Investitions- und Tilgungszuschüsse zwischen Unternehmungen und Betrieben der Gebietskörperschaft und der Gebietskörperschaft					
324	Auszahlungen aus Finanzaufwand	100 700,00	96 200,00	91 300,00	82 800,00	73 800,00
3241	Auszahlungen für Zinsen	92 700,00	88 100,00	83 100,00	74 500,00	65 400,00
3242	Auszahlungen für Zinsen aus derivativen Finanzinstrumenten mit und ohne Grundgeschäft					
3243	Auszahlungen aus Gewinnentnahmen von marktbestimmten Betrieben					
3244	Sonstige Auszahlungen aus Finanzaufwendungen	8 000,00	8 100,00	8 200,00	8 300,00	8 400,00
32	Summe Auszahlungen operative Gebarung	6 941 300,00	6 970 000,00	7 078 900,00	7 269 600,00	7 469 300,00
SA1	Saldo (1) Geldfluss aus der operativen Gebarung (31 – 32)	808 000,00	628 300,00	596 400,00	390 200,00	286 000,00
331	Einzahlungen aus der Investitionstätigkeit	0,00	0,00	0,00	0,00	0,00
3311	Einzahlungen aus der Veräußerung von immateriellem Vermögen					
3312	Einzahlungen aus der Veräußerung von Grundstücken und Grundstückeinrichtungen					
3313	Einzahlungen aus der Veräußerung von Gebäuden und Bauten					
3314	Einzahlungen aus der Veräußerung von technischen Anlagen, Fahrzeugen und Maschinen					
3315	Einzahlungen aus der Veräußerung von Amts-, Betriebs- und Geschäftsausstattung					
3316	Einzahlungen aus der Veräußerung von Kulturgütern					
3317	Einzahlungen aus der Veräußerung von Beteiligungen					
3318	Einzahlungen aus der Veräußerung von kofinanzierten Schutzbauten					
332	Einzahlungen aus der Rückzahlung von Darlehen sowie gewährten Vorschüssen	3 900,00	0,00	0,00	0,00	0,00
3321	Einzahlungen aus Darlehen an Träger des öffentlichen Rechts					
3322	Einzahlungen aus Darlehen an Beteiligungen					
3323	Einzahlungen aus Darlehen an Unternehmen und Haushalte					
3325	Einzahlungen aus Vorschüssen und Anzahlungen	3 900,00				
333	Einzahlungen aus Kapitaltransfers	440 200,00	225 200,00	2 577 200,00	21 600,00	21 500,00
3331	Kapitaltransferzahlungen von Trägern des öffentlichen Rechts	425 200,00	210 200,00	2 562 200,00	6 600,00	6 300,00
3332	Kapitaltransferzahlungen von Beteiligungen					
3333	Kapitaltransferzahlungen von Unternehmen					
3334	Kapitaltransferzahlungen von Haushalten und Organisationen ohne Erwerbscharakter	15 000,00	15 000,00	15 000,00	15 000,00	15 200,00

MVAG	Mittelverwendungs- und aufbringungsgruppen (1. und 2. Ebene)	VA 2026	Plan 2027	Plan 2028	Plan 2029	Plan 2030
3335	Kapitaltransferzahlungen vom Ausland					
33	Summe Einzahlungen investive Gebarung	444 100,00	225 200,00	2 577 200,00	21 600,00	21 500,00
341	Auszahlungen aus der Investitionstätigkeit	908 600,00	270 000,00	2 874 900,00	210 000,00	210 200,00
3411	Auszahlungen für den Erwerb von immateriellem Vermögen	88 600,00	60 000,00			
3412	Auszahlungen für den Erwerb von Grundstücken und Grundstückseinrichtungen	503 000,00	210 000,00	210 000,00	210 000,00	210 200,00
3413	Auszahlungen für den Erwerb von Gebäuden und Bauten	120 000,00				
3414	Auszahlungen für den Erwerb von technischen Anlagen, Fahrzeugen und Maschinen					
3415	Auszahlungen für den Erwerb von Amts-, Betriebs- und Geschäftsausstattung	4 000,00				
3416	Auszahlungen für den Erwerb von Kulturgütern					
3417	Auszahlungen für den Erwerb von Beteiligungen					
3418	Auszahlungen für den Erwerb von kofinanzierten Schutzbauten	193 000,00		2 664 900,00		
342	Auszahlungen aus der Gewährung von Darlehen sowie gewährten Vorschüssen	338 900,00	74 000,00	38 900,00	38 900,00	32 500,00
3421	Auszahlungen von Darlehen an Träger des öffentlichen Rechts					
3422	Auszahlungen von Darlehen an Beteiligungen					
3423	Auszahlungen von Darlehen an Unternehmen und Haushalte					
3425	Auszahlungen von Vorschüssen und Anzahlungen	338 900,00	74 000,00	38 900,00	38 900,00	32 500,00
343	Auszahlungen aus Kapitaltransfers	0,00	0,00	0,00	0,00	0,00
3431	Kapitaltransferzahlungen an Träger des öffentlichen Rechts					
3432	Kapitaltransferzahlungen an Beteiligungen					
3433	Kapitaltransferzahlungen an Unternehmen (Finanzunternehmen)					
3434	Kapitaltransferzahlungen an Haushalte und Organisationen ohne Erwerbscharakter					
3435	Kapitaltransferzahlungen an das Ausland					
34	Summe Auszahlungen investive Gebarung	1 247 500,00	344 000,00	2 913 800,00	248 900,00	242 700,00
SA2	Saldo (2) Geldfluss aus der investiven Gebarung (33 – 34)	-803 400,00	-118 800,00	-336 600,00	-227 300,00	-221 200,00
SA3	Saldo (3) Nettofinanzierungssaldo (Saldo 1 + Saldo 2)	4 600,00	509 500,00	259 800,00	162 900,00	64 800,00
351	Einzahlungen aus der Aufnahme von Finanzschulden	465 000,00	0,00	0,00	0,00	0,00
3511	Einzahlungen aus empfangenen Darlehen von öffentlichen Körperschaften und Rechtsträgern					
3512	Einzahlungen aus empfangenen Darlehen von Beteiligungen					
3513	Einzahlungen aus empfangenen Darlehen von Unternehmen und privaten Haushalten					
3514	Einzahlungen aus Finanzschulden (Finanzunternehmen)	465 000,00				
3515	Einzahlungen aus Aufnahmen von Leasingverbindlichkeiten					
353	Einzahlungen infolge eines Kapitaltausches bei derivativen Finanzinstrumenten mit Grundgeschäft	0,00	0,00	0,00	0,00	0,00

MVAG	Mittelverwendungs- und aufbringungsgruppen (1. und 2. Ebene)	VA 2026	Plan 2027	Plan 2028	Plan 2029	Plan 2030
3530	Einzahlungen infolge eines Kapitaltausches bei derivativen Finanzinstrumenten mit Grundgeschäft					
355	Einzahlungen aus dem Abgang von Finanzinstrumenten	0,00	0,00	0,00	0,00	0,00
3550	Einzahlungen aus dem Abgang von Finanzinstrumenten					
35	Summe Einzahlungen aus der Finanzierungstätigkeit	465 000,00	0,00	0,00	0,00	0,00
361	Auszahlungen aus der Tilgung von Finanzschulden	405 700,00	328 500,00	400 100,00	384 700,00	351 100,00
3611	Auszahlungen aus empfangenen Darlehen von öffentlichen Körperschaften und Rechtsträgern					
3612	Auszahlungen aus empfangenen Darlehen von Beteiligungen					
3613	Auszahlungen aus empfangenen Darlehen von Unternehmen und privaten Haushalten					
3614	Auszahlungen aus Finanzschulden	405 700,00	328 500,00	400 100,00	384 700,00	351 100,00
3615	Auszahlungen aus Rückzahlungen von Leasingverbindlichkeiten					
363	Auszahlungen infolge eines Kapitaltausches bei derivativen Finanzinstrumenten mit Grundgeschäft	0,00	0,00	0,00	0,00	0,00
3630	Auszahlungen infolge eines Kapitaltausches bei derivativen Finanzinstrumenten mit Grundgeschäft					
365	Auszahlungen für den Erwerb von Finanzinstrumenten	0,00	0,00	0,00	0,00	0,00
3650	Auszahlungen für den Erwerb von Finanzinstrumenten					
36	Summe Auszahlungen aus der Finanzierungstätigkeit	405 700,00	328 500,00	400 100,00	384 700,00	351 100,00
SA4	Saldo (4) Geldfluss aus der Finanzierungstätigkeit (35 – 36)	59 300,00	-328 500,00	-400 100,00	-384 700,00	-351 100,00
SA5	Saldo (5) Geldfluss aus der voranschlagswirksamen Gebarung (Saldo 3 + Saldo 4)	63 900,00	181 000,00	-140 300,00	-221 800,00	-286 300,00

MFP - Haushaltspotential (aufbauend auf der Ergebnisrechnung)

MVAG	Mittelverwendungs- und -aufbringungsgruppen	Mittelaufbringung	Mittelverwendung	Saldo
211	Erträge aus der operativen Verwaltungstätigkeit	6 913 200,00		
212	Erträge aus Transfers	1 035 100,00		
213	Finanzerträge	5 000,00		
Summe Erträge (SU 21)		7 953 300,00		
2117	Nicht finanzierungswirksame operative Erträge (Auflösung von Rückstellungen und Aktivierte Eigenleistungen)			
2127	Nicht finanzierungswirksamer Transferertrag (Auflösung von Investitionszuschüssen)	-121 400,00		
2136	Sonstige nicht finanzierungswirksame Finanzerträge (Auflösung von RS Bewertung von Beteiligungen und aktiven Finanzinstrumenten)			
Nicht finanzwirksame Erträge		-121 400,00		
Finanzwirksame Erträge		7 831 900,00		
221	Personalaufwand		1 641 800,00	
222	Sachaufwand		3 790 800,00	
223	Transferaufwand		2 353 600,00	
224	Finanzaufwand		142 700,00	
Summe Aufwendungen (SU 22)			7 928 900,00	
2214	Nicht finanzierungswirksamer Personalaufwand (Dotierung RS für Abfertigungen, Jubiläum u. nicht konsumierte Urlaube)		-14 300,00	
2226	Nicht finanzierungswirksamer Sachaufwand (inkl. Abschreibungen, Dotierung von RS Prozess, ausstehende Rechnungen)		-842 200,00	
2237	Nicht finanzierungswirksamer Transferaufwand (Dotierungen von RS f. Pensionen)			
2245	Nicht finanzierungswirksamer Finanzaufwand (Wertberichtigungen zu Finanzinstrumenten, Aufwendungen aus der Bewertung von Beteiligungen)		-42 000,00	
Nicht finanzwirksame Aufwendungen			-898 500,00	
Finanzwirksame Aufwendungen			7 030 400,00	
Finanzwirksames Ergebnis		7 831 900,00	7 030 400,00	801 500,00

MVAG	Mittelverwendungs- und -aufbringungsgruppen	Mittelaufbringung	Mittelverwendung	Saldo
332	Einzahlungen aus der Rückzahlung von Darlehen sowie gewährten Vorschüssen (ohne 332x mit Projektcode - Anzahlungen)	3 900,00		
1141	Vorräte (- Veränderung)			
1142	Gegebene Anzahlungen auf Vorräte (- Veränderung)			
1540	Passive Rechnungsabgrenzung			
	Einzahlungen der Kontengruppe 000-089, die keinem Projekt mit Projektcode 1 zugeordnet sind			
	Einzahlungen der Kontengruppe 30, die keinem Projekt mit Projektcode 1 zugeordnet sind	101 500,00		
	- Erträge der Kontogruppe 80 mit Projektcode 1			
2301	Entnahmen von Rücklagen endfälliger Darlehen (Kontengruppe 893)			
Jährliche wiederkehrende Einzahlungen		105 400,00		
36	Auszahlungen aus der Finanzierungstätigkeit (ohne Projektcode 1)		405 700,00	
2401	Zuweisung an Rücklagen endfälliger Darlehen (Kontengruppe 793)			
342	Auszahlungen aus der Gewährung von Darlehen sowie gewährten Vorschüssen (ohne 342x mit Projektcode - Anzahlungen)		38 900,00	
1141	Vorräte (+ Veränderung)			
1142	Gegebene Anzahlungen auf Vorräte (+ Veränderung)			
1170	Aktive Rechnungsabgrenzung			
	Auszahlungen (Investitionen) der Kontengruppe 000-083, die keinem Projekt mit Projektcode 1 zugeordnet sind		91 000,00	
Jährliche wiederkehrende Auszahlungen			535 600,00	
	Kontengruppe 871, KT der Ergebnisrechnung, mit Projektcode (BZ)	-172 700,00		
Summe Kapitaltransfers der Ergebnisrechnung		-172 700,00		
H1 Jährliches Haushaltspotential (Eigenmittel)		7 764 600,00	7 566 000,00	198 600,00
H4VJ Haushaltspotential Vorjahr (Endbestand HP-RL Vorjahr, Konto 935077 = AB)				860 400,00
H2 verfügbares Haushaltspotential (Eigenmittel)				1 059 000,00

MVAG	Mittelverwendungs- und -aufbringungsgruppen	Mittelaufbringung	Mittelverwendung	Saldo
Information 1 - Berechnung der tatsächlichen Liquidität				
im verfügbaren Haushaltspotential enthaltene Bedarfszuweisungen zur Liquiditätssteigerung aus Kontogruppe 871, KT der Ergebnisrechnung ohne Projektcode				
tatsächlicher Liquiditätsbedarf ohne Rücklagenauflösung (Abgang)		1 059 000,00		
2401	Zuweisungen an Haushaltsrücklagen (Kontengruppe 794)		88 000,00	
2401	Zuweisungen an Haushaltsrücklagen (Kontengruppe 795)			
Jährliche Aufwände für Rücklagen			88 000,00	
2301	Entnahmen von Haushaltsrücklagen (Kontengruppe 894)			
2301	Entnahmen von Haushaltsrücklagen (Kontengruppe 895)			
Jährliche RL-Erträge f. Investitionen (finanzw.)		0,00		
H3 verfügbares Haushaltspotential (Eigenmittel) nach finanzwirksamen Rücklagen		1 059 000,00	88 000,00	971 000,00
	- Zuweisungen und Umbuchungen an investive Vorhaben		82 600,00	-82 600,00
	+ Rückführungen und Umbuchungen von investiven Vorhaben			0,00
H4 kumuliertes Haushaltspotential (Eigenmittel) Endbestand		1 059 000,00	170 600,00	888 400,00

MVAG	Mittelverwendungs- und -aufbringungsgruppen	Mittelaufbringung	Mittelverwendung	Saldo
211	Erträge aus der operativen Verwaltungstätigkeit	6 916 800,00		
212	Erträge aus Transfers	844 800,00		
213	Finanzerträge	5 000,00		
Summe Erträge (SU 21)		7 766 600,00		
2117	Nicht finanzierungswirksame operative Erträge (Auflösung von Rückstellungen und Aktivierte Eigenleistungen)			
2127	Nicht finanzierungswirksamer Transferertrag (Auflösung von Investitionszuschüssen)	-119 600,00		
2136	Sonstige nicht finanzierungswirksame Finanzerträge (Auflösung von RS Bewertung von Beteiligungen und aktiven Finanzinstrumenten)			
Nicht finanzwirksame Erträge		-119 600,00		
Finanzwirksame Erträge		7 647 000,00		
221	Personalaufwand		1 658 100,00	
222	Sachaufwand		3 609 400,00	
223	Transferaufwand		2 494 100,00	
224	Finanzaufwand		138 200,00	
Summe Aufwendungen (SU 22)			7 899 800,00	
2214	Nicht finanzierungswirksamer Personalaufwand (Dotierung RS für Abfertigungen, Jubiläum u. nicht konsumierte Urlaube)		-15 100,00	
2226	Nicht finanzierungswirksamer Sachaufwand (inkl. Abschreibungen, Dotierung von RS Prozess, ausstehende Rechnungen)		-817 500,00	
2237	Nicht finanzierungswirksamer Transferaufwand (Dotierungen von RS f. Pensionen)			
2245	Nicht finanzierungswirksamer Finanzaufwand (Wertberichtigungen zu Finanzinstrumenten, Aufwendungen aus der Bewertung von Beteiligungen)		-42 000,00	
Nicht finanzwirksame Aufwendungen			-874 600,00	
Finanzwirksame Aufwendungen			7 025 200,00	
Finanzwirksames Ergebnis		7 647 000,00	7 025 200,00	621 800,00

MVAG	Mittelverwendungs- und -aufbringungsgruppen	Mittelaufbringung	Mittelverwendung	Saldo
332	Einzahlungen aus der Rückzahlung von Darlehen sowie gewährten Vorschüssen (ohne 332x mit Projektcode - Anzahlungen)			
1141	Vorräte (- Veränderung)			
1142	Gegebene Anzahlungen auf Vorräte (- Veränderung)			
1540	Passive Rechnungsabgrenzung			
	Einzahlungen der Kontengruppe 000-089, die keinem Projekt mit Projektcode 1 zugeordnet sind			
	Einzahlungen der Kontengruppe 30, die keinem Projekt mit Projektcode 1 zugeordnet sind	49 600,00		
	- Erträge der Kontogruppe 80 mit Projektcode 1			
2301	Entnahmen von Rücklagen endfälliger Darlehen (Kontengruppe 893)			
Jährliche wiederkehrende Einzahlungen		49 600,00		
36	Auszahlungen aus der Finanzierungstätigkeit (ohne Projektcode 1)		328 500,00	
2401	Zuweisung an Rücklagen endfälliger Darlehen (Kontengruppe 793)			
342	Auszahlungen aus der Gewährung von Darlehen sowie gewährten Vorschüssen (ohne 342x mit Projektcode - Anzahlungen)		38 900,00	
1141	Vorräte (+ Veränderung)			
1142	Gegebene Anzahlungen auf Vorräte (+ Veränderung)			
1170	Aktive Rechnungsabgrenzung			
	Auszahlungen (Investitionen) der Kontengruppe 000-083, die keinem Projekt mit Projektcode 1 zugeordnet sind		40 000,00	
Jährliche wiederkehrende Auszahlungen			407 400,00	
	Kontengruppe 871, KT der Ergebnisrechnung, mit Projektcode (BZ)	-170 000,00		
Summe Kapitaltransfers der Ergebnisrechnung		-170 000,00		
H1 Jährliches Haushaltspotential (Eigenmittel)		7 526 600,00	7 432 600,00	94 000,00
H4VJ Haushaltspotential Vorjahr (Endbestand HP-RL Vorjahr, Konto 935077 = AB)				888 400,00
H2 verfügbares Haushaltspotential (Eigenmittel)				982 400,00

MVAG	Mittelverwendungs- und -aufbringungsgruppen	Mittelaufbringung	Mittelverwendung	Saldo
Information 1 - Berechnung der tatsächlichen Liquidität				
im verfügbaren Haushaltspotential enthaltene Bedarfszuweisungen zur Liquiditätssteigerung aus Kontogruppe 871, KT der Ergebnisrechnung ohne Projektcode				
tatsächlicher Liquiditätsbedarf ohne Rücklagenauflösung (Abgang)		982 400,00		
2401	Zuweisungen an Haushaltsrücklagen (Kontengruppe 794)		60 000,00	
2401	Zuweisungen an Haushaltsrücklagen (Kontengruppe 795)			
Jährliche Aufwände für Rücklagen			60 000,00	
2301	Entnahmen von Haushaltsrücklagen (Kontengruppe 894)	40 000,00		
2301	Entnahmen von Haushaltsrücklagen (Kontengruppe 895)			
Jährliche RL-Erträge f. Investitionen (finanzw.)		40 000,00		
H3 verfügbares Haushaltspotential (Eigenmittel) nach finanzwirksamen Rücklagen		1 022 400,00	60 000,00	962 400,00
	- Zuweisungen und Umbuchungen an investive Vorhaben		48 700,00	-48 700,00
	+ Rückführungen und Umbuchungen von investiven Vorhaben			0,00
H4 kumuliertes Haushaltspotential (Eigenmittel) Endbestand		1 022 400,00	108 700,00	913 700,00

MVAG	Mittelverwendungs- und -aufbringungsgruppen	Mittelaufbringung	Mittelverwendung	Saldo
211	Erträge aus der operativen Verwaltungstätigkeit	7 000 200,00		
212	Erträge aus Transfers	815 100,00		
213	Finanzerträge	5 000,00		
Summe Erträge (SU 21)		7 820 300,00		
2117	Nicht finanzierungswirksame operative Erträge (Auflösung von Rückstellungen und Aktivierte Eigenleistungen)	-29 200,00		
2127	Nicht finanzierungswirksamer Transferertrag (Auflösung von Investitionszuschüssen)	-115 800,00		
2136	Sonstige nicht finanzierungswirksame Finanzerträge (Auflösung von RS Bewertung von Beteiligungen und aktiven Finanzinstrumenten)			
Nicht finanzwirksame Erträge		-145 000,00		
Finanzwirksame Erträge		7 675 300,00		
221	Personalaufwand		1 703 400,00	
222	Sachaufwand		3 564 200,00	
223	Transferaufwand		2 532 700,00	
224	Finanzaufwand		133 300,00	
Summe Aufwendungen (SU 22)			7 933 600,00	
2214	Nicht finanzierungswirksamer Personalaufwand (Dotierung RS für Abfertigungen, Jubiläum u. nicht konsumierte Urlaube)		-12 600,00	
2226	Nicht finanzierungswirksamer Sachaufwand (inkl. Abschreibungen, Dotierung von RS Prozess, ausstehende Rechnungen)		-793 600,00	
2237	Nicht finanzierungswirksamer Transferaufwand (Dotierungen von RS f. Pensionen)			
2245	Nicht finanzierungswirksamer Finanzaufwand (Wertberichtigungen zu Finanzinstrumenten, Aufwendungen aus der Bewertung von Beteiligungen)		-42 000,00	
Nicht finanzwirksame Aufwendungen			-848 200,00	
Finanzwirksame Aufwendungen			7 085 400,00	
Finanzwirksames Ergebnis		7 675 300,00	7 085 400,00	589 900,00

MVAG	Mittelverwendungs- und -aufbringungsgruppen	Mittelaufbringung	Mittelverwendung	Saldo
332	Einzahlungen aus der Rückzahlung von Darlehen sowie gewährten Vorschüssen (ohne 332x mit Projektcode - Anzahlungen)			
1141	Vorräte (- Veränderung)			
1142	Gegebene Anzahlungen auf Vorräte (- Veränderung)			
1540	Passive Rechnungsabgrenzung			
	Einzahlungen der Kontengruppe 000-089, die keinem Projekt mit Projektcode 1 zugeordnet sind			
	Einzahlungen der Kontengruppe 30, die keinem Projekt mit Projektcode 1 zugeordnet sind	47 900,00		
	- Erträge der Kontogruppe 80 mit Projektcode 1			
2301	Entnahmen von Rücklagen endfälliger Darlehen (Kontengruppe 893)			
Jährliche wiederkehrende Einzahlungen		47 900,00		
36	Auszahlungen aus der Finanzierungstätigkeit (ohne Projektcode 1)		400 100,00	
2401	Zuweisung an Rücklagen endfälliger Darlehen (Kontengruppe 793)			
342	Auszahlungen aus der Gewährung von Darlehen sowie gewährten Vorschüssen (ohne 342x mit Projektcode - Anzahlungen)		38 900,00	
1141	Vorräte (+ Veränderung)			
1142	Gegebene Anzahlungen auf Vorräte (+ Veränderung)			
1170	Aktive Rechnungsabgrenzung			
	Auszahlungen (Investitionen) der Kontengruppe 000-083, die keinem Projekt mit Projektcode 1 zugeordnet sind		40 000,00	
Jährliche wiederkehrende Auszahlungen			479 000,00	
	Kontengruppe 871, KT der Ergebnisrechnung, mit Projektcode (BZ)	-170 000,00		
Summe Kapitaltransfers der Ergebnisrechnung		-170 000,00		
H1 Jährliches Haushaltspotential (Eigenmittel)		7 553 200,00	7 564 400,00	-11 200,00
H4VJ Haushaltspotential Vorjahr (Endbestand HP-RL Vorjahr, Konto 935077 = AB)				913 700,00
H2 verfügbares Haushaltspotential (Eigenmittel)				902 500,00

MVAG	Mittelverwendungs- und -aufbringungsgruppen	Mittelaufbringung	Mittelverwendung	Saldo
Information 1 - Berechnung der tatsächlichen Liquidität				
im verfügbaren Haushaltspotential enthaltene Bedarfszuweisungen zur Liquiditätssteigerung aus Kontogruppe 871, KT der Ergebnisrechnung ohne Projektcode				
tatsächlicher Liquiditätsbedarf ohne Rücklagenauflösung (Abgang)		902 500,00		
2401	Zuweisungen an Haushaltsrücklagen (Kontengruppe 794)		60 000,00	
2401	Zuweisungen an Haushaltsrücklagen (Kontengruppe 795)			
Jährliche Aufwände für Rücklagen			60 000,00	
2301	Entnahmen von Haushaltsrücklagen (Kontengruppe 894)	70 000,00		
2301	Entnahmen von Haushaltsrücklagen (Kontengruppe 895)			
Jährliche RL-Erträge f. Investitionen (finanzw.)		70 000,00		
H3 verfügbares Haushaltspotential (Eigenmittel) nach finanzwirksamen Rücklagen		972 500,00	60 000,00	912 500,00
	- Zuweisungen und Umbuchungen an investive Vorhaben			0,00
	+ Rückführungen und Umbuchungen von investiven Vorhaben			0,00
H4 kumuliertes Haushaltspotential (Eigenmittel) Endbestand		972 500,00	60 000,00	912 500,00

MVAG	Mittelverwendungs- und -aufbringungsgruppen	Mittelaufbringung	Mittelverwendung	Saldo
211	Erträge aus der operativen Verwaltungstätigkeit	7 097 200,00		
212	Erträge aus Transfers	671 400,00		
213	Finanzerträge	5 000,00		
Summe Erträge (SU 21)		7 773 600,00		
2117	Nicht finanzierungswirksame operative Erträge (Auflösung von Rückstellungen und Aktivierte Eigenleistungen)			
2127	Nicht finanzierungswirksamer Transferertrag (Auflösung von Investitionszuschüssen)	-113 800,00		
2136	Sonstige nicht finanzierungswirksame Finanzerträge (Auflösung von RS Bewertung von Beteiligungen und aktiven Finanzinstrumenten)			
Nicht finanzwirksame Erträge		-113 800,00		
Finanzwirksame Erträge		7 659 800,00		
221	Personalaufwand		1 711 700,00	
222	Sachaufwand		3 585 100,00	
223	Transferaufwand		2 688 300,00	
224	Finanzaufwand		124 800,00	
Summe Aufwendungen (SU 22)			8 109 900,00	
2214	Nicht finanzierungswirksamer Personalaufwand (Dotierung RS für Abfertigungen, Jubiläum u. nicht konsumierte Urlaube)		-13 200,00	
2226	Nicht finanzierungswirksamer Sachaufwand (inkl. Abschreibungen, Dotierung von RS Prozess, ausstehende Rechnungen)		-778 600,00	
2237	Nicht finanzierungswirksamer Transferaufwand (Dotierungen von RS f. Pensionen)			
2245	Nicht finanzierungswirksamer Finanzaufwand (Wertberichtigungen zu Finanzinstrumenten, Aufwendungen aus der Bewertung von Beteiligungen)		-42 000,00	
Nicht finanzwirksame Aufwendungen			-833 800,00	
Finanzwirksame Aufwendungen			7 276 100,00	
Finanzwirksames Ergebnis		7 659 800,00	7 276 100,00	383 700,00

MVAG	Mittelverwendungs- und -aufbringungsgruppen	Mittelaufbringung	Mittelverwendung	Saldo
332	Einzahlungen aus der Rückzahlung von Darlehen sowie gewährten Vorschüssen (ohne 332x mit Projektcode - Anzahlungen)			
1141	Vorräte (- Veränderung)			
1142	Gegebene Anzahlungen auf Vorräte (- Veränderung)			
1540	Passive Rechnungsabgrenzung			
	Einzahlungen der Kontengruppe 000-089, die keinem Projekt mit Projektcode 1 zugeordnet sind			
	Einzahlungen der Kontengruppe 30, die keinem Projekt mit Projektcode 1 zugeordnet sind	21 600,00		
	- Erträge der Kontogruppe 80 mit Projektcode 1			
2301	Entnahmen von Rücklagen endfälliger Darlehen (Kontengruppe 893)			
Jährliche wiederkehrende Einzahlungen		21 600,00		
36	Auszahlungen aus der Finanzierungstätigkeit (ohne Projektcode 1)		384 700,00	
2401	Zuweisung an Rücklagen endfälliger Darlehen (Kontengruppe 793)			
342	Auszahlungen aus der Gewährung von Darlehen sowie gewährten Vorschüssen (ohne 342x mit Projektcode - Anzahlungen)		38 900,00	
1141	Vorräte (+ Veränderung)			
1142	Gegebene Anzahlungen auf Vorräte (+ Veränderung)			
1170	Aktive Rechnungsabgrenzung			
	Auszahlungen (Investitionen) der Kontengruppe 000-083, die keinem Projekt mit Projektcode 1 zugeordnet sind		40 000,00	
Jährliche wiederkehrende Auszahlungen			463 600,00	
	Kontengruppe 871, KT der Ergebnisrechnung, mit Projektcode (BZ)	-170 000,00		
Summe Kapitaltransfers der Ergebnisrechnung		-170 000,00		
H1 Jährliches Haushaltspotential (Eigenmittel)		7 511 400,00	7 739 700,00	-228 300,00
H4VJ Haushaltspotential Vorjahr (Endbestand HP-RL Vorjahr, Konto 935077 = AB)				912 500,00
H2 verfügbares Haushaltspotential (Eigenmittel)				684 200,00

MVAG	Mittelverwendungs- und -aufbringungsgruppen	Mittelaufbringung	Mittelverwendung	Saldo
Information 1 - Berechnung der tatsächlichen Liquidität				
im verfügbaren Haushaltspotential enthaltene Bedarfszuweisungen zur Liquiditätssteigerung aus Kontogruppe 871, KT der Ergebnisrechnung ohne Projektcode				
tatsächlicher Liquiditätsbedarf ohne Rücklagenauflösung (Abgang)		684 200,00		
2401	Zuweisungen an Haushaltsrücklagen (Kontengruppe 794)		60 000,00	
2401	Zuweisungen an Haushaltsrücklagen (Kontengruppe 795)			
Jährliche Aufwände für Rücklagen			60 000,00	
2301	Entnahmen von Haushaltsrücklagen (Kontengruppe 894)	70 000,00		
2301	Entnahmen von Haushaltsrücklagen (Kontengruppe 895)			
Jährliche RL-Erträge f. Investitionen (finanzw.)		70 000,00		
H3 verfügbares Haushaltspotential (Eigenmittel) nach finanzwirksamen Rücklagen		754 200,00	60 000,00	694 200,00
	- Zuweisungen und Umbuchungen an investive Vorhaben			0,00
	+ Rückführungen und Umbuchungen von investiven Vorhaben			0,00
H4 kumuliertes Haushaltspotential (Eigenmittel) Endbestand		754 200,00	60 000,00	694 200,00

MVAG	Mittelverwendungs- und -aufbringungsgruppen	Mittelaufbringung	Mittelverwendung	Saldo
211	Erträge aus der operativen Verwaltungstätigkeit	7 192 600,00		
212	Erträge aus Transfers	671 500,00		
213	Finanzerträge	5 000,00		
Summe Erträge (SU 21)		7 869 100,00		
2117	Nicht finanzierungswirksame operative Erträge (Auflösung von Rückstellungen und Aktivierte Eigenleistungen)			
2127	Nicht finanzierungswirksamer Transferertrag (Auflösung von Investitionszuschüssen)	-113 800,00		
2136	Sonstige nicht finanzierungswirksame Finanzerträge (Auflösung von RS Bewertung von Beteiligungen und aktiven Finanzinstrumenten)			
Nicht finanzwirksame Erträge		-113 800,00		
Finanzwirksame Erträge		7 755 300,00		
221	Personalaufwand		1 753 000,00	
222	Sachaufwand		3 596 300,00	
223	Transferaufwand		2 833 300,00	
224	Finanzaufwand		115 800,00	
Summe Aufwendungen (SU 22)			8 298 400,00	
2214	Nicht finanzierungswirksamer Personalaufwand (Dotierung RS für Abfertigungen, Jubiläum u. nicht konsumierte Urlaube)		-13 800,00	
2226	Nicht finanzierungswirksamer Sachaufwand (inkl. Abschreibungen, Dotierung von RS Prozess, ausstehende Rechnungen)		-766 800,00	
2237	Nicht finanzierungswirksamer Transferaufwand (Dotierungen von RS f. Pensionen)			
2245	Nicht finanzierungswirksamer Finanzaufwand (Wertberichtigungen zu Finanzinstrumenten, Aufwendungen aus der Bewertung von Beteiligungen)		-42 000,00	
Nicht finanzwirksame Aufwendungen			-822 600,00	
Finanzwirksame Aufwendungen			7 475 800,00	
Finanzwirksames Ergebnis		7 755 300,00	7 475 800,00	279 500,00

MVAG	Mittelverwendungs- und -aufbringungsgruppen	Mittelaufbringung	Mittelverwendung	Saldo
332	Einzahlungen aus der Rückzahlung von Darlehen sowie gewährten Vorschüssen (ohne 332x mit Projektcode - Anzahlungen)			
1141	Vorräte (- Veränderung)			
1142	Gegebene Anzahlungen auf Vorräte (- Veränderung)			
1540	Passive Rechnungsabgrenzung			
	Einzahlungen der Kontengruppe 000-089, die keinem Projekt mit Projektcode 1 zugeordnet sind			
	Einzahlungen der Kontengruppe 30, die keinem Projekt mit Projektcode 1 zugeordnet sind	21 500,00		
	- Erträge der Kontogruppe 80 mit Projektcode 1			
2301	Entnahmen von Rücklagen endfälliger Darlehen (Kontengruppe 893)			
Jährliche wiederkehrende Einzahlungen		21 500,00		
36	Auszahlungen aus der Finanzierungstätigkeit (ohne Projektcode 1)		351 100,00	
2401	Zuweisung an Rücklagen endfälliger Darlehen (Kontengruppe 793)			
342	Auszahlungen aus der Gewährung von Darlehen sowie gewährten Vorschüssen (ohne 342x mit Projektcode - Anzahlungen)		32 500,00	
1141	Vorräte (+ Veränderung)			
1142	Gegebene Anzahlungen auf Vorräte (+ Veränderung)			
1170	Aktive Rechnungsabgrenzung			
	Auszahlungen (Investitionen) der Kontengruppe 000-083, die keinem Projekt mit Projektcode 1 zugeordnet sind		40 200,00	
Jährliche wiederkehrende Auszahlungen			423 800,00	
	Kontengruppe 871, KT der Ergebnisrechnung, mit Projektcode (BZ)	-170 000,00		
Summe Kapitaltransfers der Ergebnisrechnung		-170 000,00		
H1 Jährliches Haushaltspotential (Eigenmittel)		7 606 800,00	7 899 600,00	-292 800,00
H4VJ Haushaltspotential Vorjahr (Endbestand HP-RL Vorjahr, Konto 935077 = AB)				694 200,00
H2 verfügbares Haushaltspotential (Eigenmittel)				401 400,00

MVAG	Mittelverwendungs- und -aufbringungsgruppen	Mittelaufbringung	Mittelverwendung	Saldo
Information 1 - Berechnung der tatsächlichen Liquidität				
im verfügbaren Haushaltspotential enthaltene Bedarfszuweisungen zur Liquiditätssteigerung aus Kontogruppe 871, KT der Ergebnisrechnung ohne Projektcode				
tatsächlicher Liquiditätsbedarf ohne Rücklagenauflösung (Abgang)		401 400,00		
2401	Zuweisungen an Haushaltsrücklagen (Kontengruppe 794)		60 000,00	
2401	Zuweisungen an Haushaltsrücklagen (Kontengruppe 795)			
Jährliche Aufwände für Rücklagen			60 000,00	
2301	Entnahmen von Haushaltsrücklagen (Kontengruppe 894)	70 000,00		
2301	Entnahmen von Haushaltsrücklagen (Kontengruppe 895)			
Jährliche RL-Erträge f. Investitionen (finanzw.)		70 000,00		
H3 verfügbares Haushaltspotential (Eigenmittel) nach finanzwirksamen Rücklagen		471 400,00	60 000,00	411 400,00
	- Zuweisungen und Umbuchungen an investive Vorhaben			0,00
	+ Rückführungen und Umbuchungen von investiven Vorhaben			0,00
H4 kumuliertes Haushaltspotential (Eigenmittel) Endbestand		471 400,00	60 000,00	411 400,00

MFP - Schuldenentwicklung

Bezeichnung	VA 2026	Plan 2027	Plan 2028	Plan 2029	Plan 2030
Gesamte Schulden					
Buchwert 01.01.	3.518.100	3.577.400	3.248.900	2.848.800	2.464.100
Zugang	465.000				
Tilgung	405.700	328.500	400.100	384.700	351.100
Buchwert 31.12.	3.577.400	3.248.900	2.848.800	2.464.100	2.113.000
Zinsen	91.200	86.600	81.600	73.000	63.900
Ersätze	74.900	69.300	70.300	12.600	12.700
Gesamt-Schuldendienst	496.900	415.100	481.700	457.700	415.000
nicht Maastricht-relevante Schulden					
Buchwert 01.01.	2.351.100	2.242.600	2.057.300	1.803.700	1.568.700
Zugang	165.000				
Tilgung	273.500	185.300	253.600	235.000	214.100
Buchwert 31.12.	2.242.600	2.057.300	1.803.700	1.568.700	1.354.600
Zinsen	65.700	59.700	57.400	51.700	46.100
Ersätze	62.000	65.300	66.300	8.600	8.700
Gesamt-Schuldendienst	339.200	245.000	311.000	286.700	260.200
Maastricht-relevante Schulden					
Buchwert 01.01.	1.167.000	1.334.800	1.191.600	1.045.100	895.400
Zugang	300.000				
Tilgung	132.200	143.200	146.500	149.700	137.000
Buchwert 31.12.	1.334.800	1.191.600	1.045.100	895.400	758.400
Zinsen	25.500	26.900	24.200	21.300	17.800
Ersätze	12.900	4.000	4.000	4.000	4.000
Gesamt-Schuldendienst	157.700	170.100	170.700	171.000	154.800

Seite	Inhalt
3	Vorbericht
23	Ergebnishaushalt Gesamt 1. Ebene (Anlage 1a) - interne Vergütungen enthalten
27	Finanzierungshaushalt Gesamt 1. Ebene (Anlage 1b) - interne Vergütungen enthalten
31	Ergebnishaushalt Gesamt 1. und 2. Ebene (Anlage 1a) - interne Vergütungen enthalten
35	Finanzierungshaushalt Gesamt 1. und 2. Ebene (Anlage 1b) - interne Vergütungen enthalten
41	Ergebnishaushalt Bereichsbudget 1. und 2. Ebene (Anlage 1a)
63	Finanzierungshaushalt Bereichsbudget 1. und 2. Ebene (Anlage 1b)
105	Ergebnis- und Finanzierungsvoranschlag Detailnachweis
185	Haushaltspotential (aufbauend auf der Ergebnisrechnung)
191	Nachweis der Investitionstätigkeit
209	Nachweis der sonstigen Investitionen (nur VC 2)
213	Dienstpostenplan
217	Personaldaten iSd ÖStp (Anlage 4)
223	Querschnitt (Anlage 5b)
227	Nachweis über Transferzahlungen (Anlage 6a)
233	Nachweis über Haushaltsrücklagen und Zahlungsmittelreserven (Anlage 6b)
237	Einzelnachweis über Finanzschulden und Schuldendienst (Anlage 6c)
245	Nachweis über haushaltsinterne Vergütungen (Anlage 6f)
249	Leasingspiegel (Anlage 6i)
253	Rückstellungsspiegel (Anlage 6q)
257	Nachweis Vermögen mit abgeänderter Nutzungsdauer
261	MFP - Ergebnishaushalt Gesamt 1. Ebene - interne Vergütungen enthalten
265	MFP - Finanzierungshaushalt Gesamt 1. Ebene - interne Vergütungen enthalten
269	MFP - Ergebnishaushalt Gesamt 1. und 2. Ebene - interne Vergütungen enthalten
273	MFP - Finanzierungshaushalt Gesamt 1. und 2. Ebene - interne Vergütungen enthalten
279	MFP - Haushaltspotential (aufbauend auf der Ergebnisrechnung)
297	MFP - Schuldenentwicklung