

Gemeinde Wienerwald

# Rechnungsabschluss 2025



Vorbericht



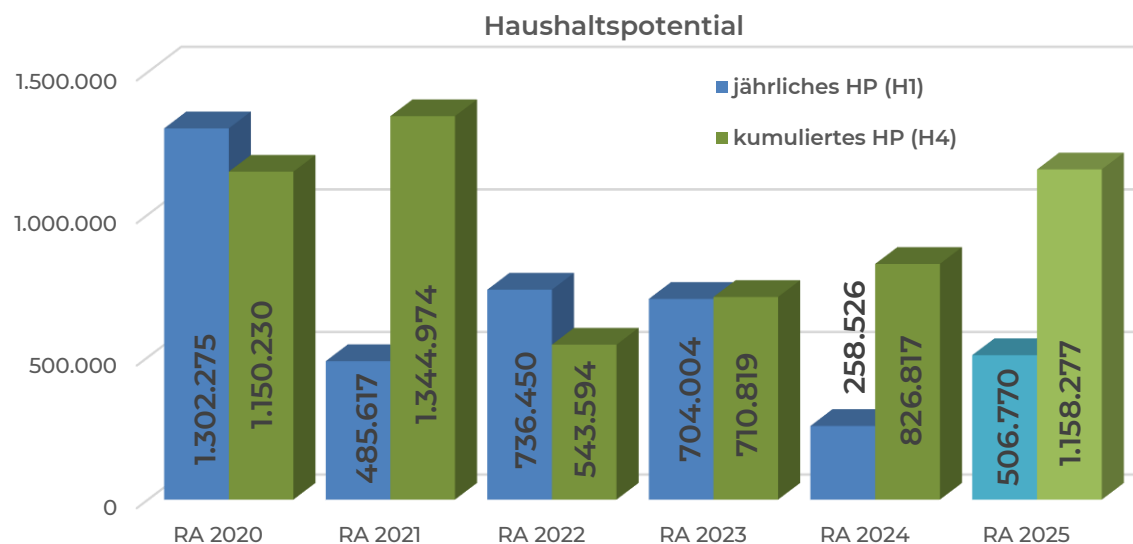
## VORBERICHT zum RECHNUNGSABSCHLUSS 2025 gemäß § 3 der NÖ Gemeindehaushaltsverordnung (NÖ GHVO)

### Entwicklung des Haushaltspotentials

Das Haushaltspotential hat seine Grundlage in § 67 Z. 11 der NÖ Gemeindeordnung 1973 (NÖ GO 1973) und ist erstmals im Haushaltsjahr 2020 auszuweisen. Die Angaben zu den Vorjahren entfallen daher. Es bildet sich aus der Differenz der wiederkehrenden Mittelaufbringungen abzüglich der wiederkehrenden Mittelverwendungen unter Berücksichtigung der entsprechenden Forderungen und Verbindlichkeiten.

Das Haushaltspotential (HP) ist eine wichtige Kenngröße und gibt die aktuelle Leistungsfähigkeit der Gemeinde wieder. Das schafft Vergleichbarkeit mit der bisherigen Rechtslage, aus der Überschüsse und Abgänge abzuleiten waren und dient der Transparenz. Wenn das Haushaltspotential innerhalb des Zeitraumes des mittelfristigen Finanzplanes laufend negativ ist, ist ein Haushaltskonsolidierungskonzept zu erstellen (§ 72b Abs. 1 Z. 2 NÖ GO 1973).

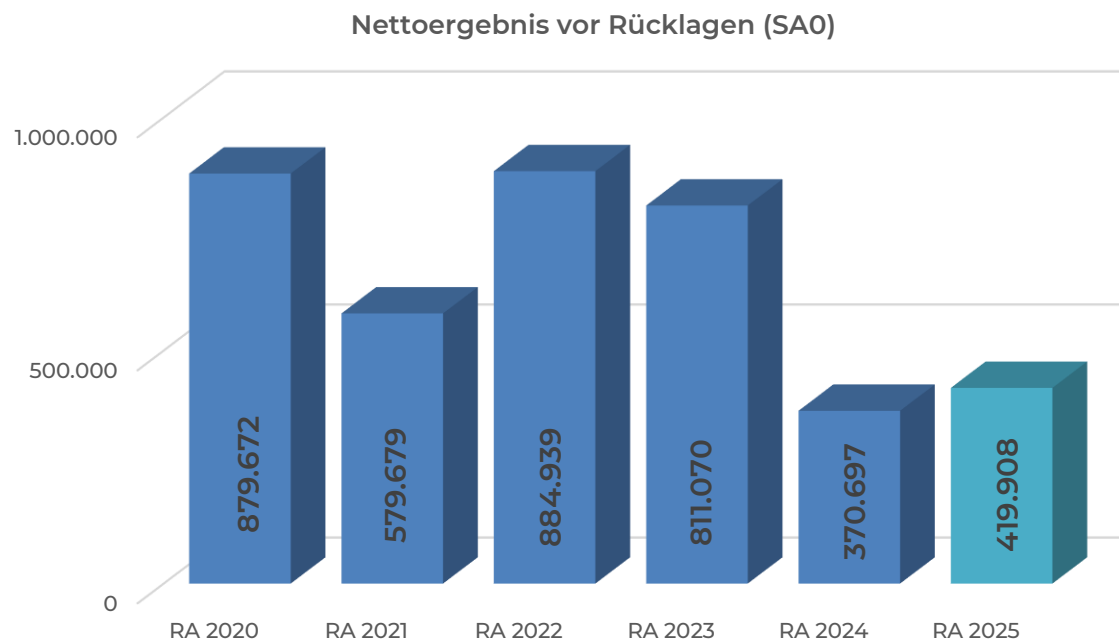
Das jährliche HP kann den investiven Projekten der Gemeinde zugeführt bzw. zur Bildung von Haushaltsrücklagen verwendet werden. Der Endbestand des kumulierten HP ergibt sich nach Abzug der genannten Maßnahmen und steht in den Folgejahren zur Verfügung.



Für das Haushaltsjahr 2025 ergibt sich ein **jährliches HP (H1)** in der Höhe von **EUR 506.770**. Zusammen mit dem kumulierten HP des Vorjahres in der Höhe von EUR 826.817 stehen somit EUR 1.333.587 für Haushaltsrücklagen und Projekte (H2) zur Verfügung. Abzüglich der Rücklagenbildung in Höhe von EUR 82.000 und Zuweisungen an investive Vorhaben in Höhe von EUR 93.310 verbleibt somit ein **kumuliertes HP (H4)** in der Höhe von **EUR 1.158.277**.

## Entwicklung des Nettoergebnisses

Beim Nettoergebnis handelt es sich um das Ergebnis des Ergebnisvoranschlags. Da es erstmals für das Haushaltsjahr 2020 auszuweisen ist, entfallen die Angaben zu den Vorjahren. Ein positives Nettoergebnis bedeutet, dass die Erträge voraussichtlich ausreichend sein werden, die Aufwendungen für die kommunalen Leistungen (inklusive des Werteverzehrs des Anlagevermögens in Form der Abschreibungen) abzudecken. Ein negatives Nettoergebnis heißt, dass dies nicht zur Gänze (in der Höhe des negativen Wertes) möglich ist.



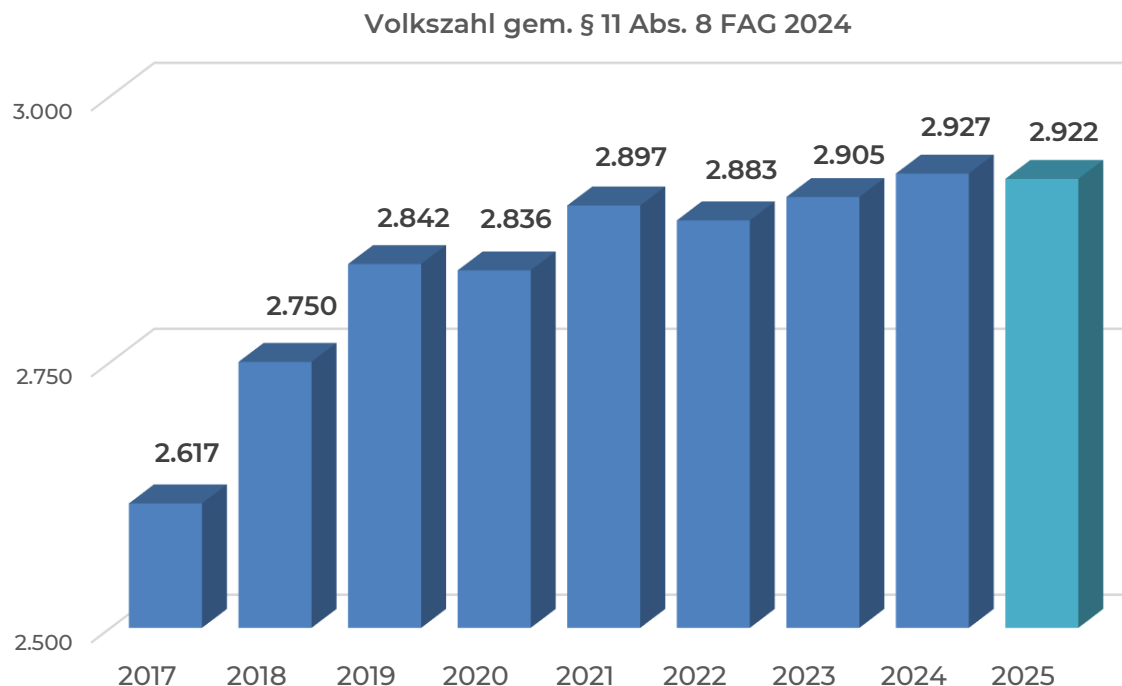
Insgesamt wird im Rechnungsabschluss 2025 ein **positives Nettoergebnis** in der Höhe von **EUR 419.908** ausgewiesen. Die Aufwendungen für kommunale Leistungen können daher vollständig gedeckt werden. Das Nettoergebnis nach Rücklagen (SA00) beträgt EUR 106.448.

Die gesamten Erträge betragen im Finanzjahr 2025 EUR 8.033.844 und die Aufwendungen EUR 7.613.936. Bei den Aufwendungen entfallen EUR 3.750.888 auf den Bereich der Sachaufwendungen. Die Sachaufwendungen enthalten unter anderem die Abschreibungen, die sich durch die Abnutzung des kommunalen Sachanlagevermögens ergeben. Während die Personalaufwendungen des Finanzjahres EUR 1.593.152 ausmachen, betragen die Transferaufwendungen (u.a. Schulumlagen, Krankenanstalten und Sozialhilfeumlage) EUR 2.139.339 und die Finanzaufwendungen (Darlehenszinsen und Bankspesen) EUR 130.556.

**Entwicklung der Volkszahl gemäß § 11 Abs. 8 FAG 2024, BGBl. I Nr. 168/2023 in der Fassung BGBl. I Nr. 128/2024**

Die Volkszahl gemäß § 11 Abs. 8 FAG 2024 wird jährlich von der Bundesanstalt Statistik Austria zum Stichtag 31. Oktober festgestellt und wirkt mit dem Beginn des übernächsten Kalenderjahres. Sie dient für die Berechnung der Abgabenertragsanteile und darf nicht automatisch mit der Volkszahl für die Berechnung der Gemeinderatsmandate verwechselt werden.

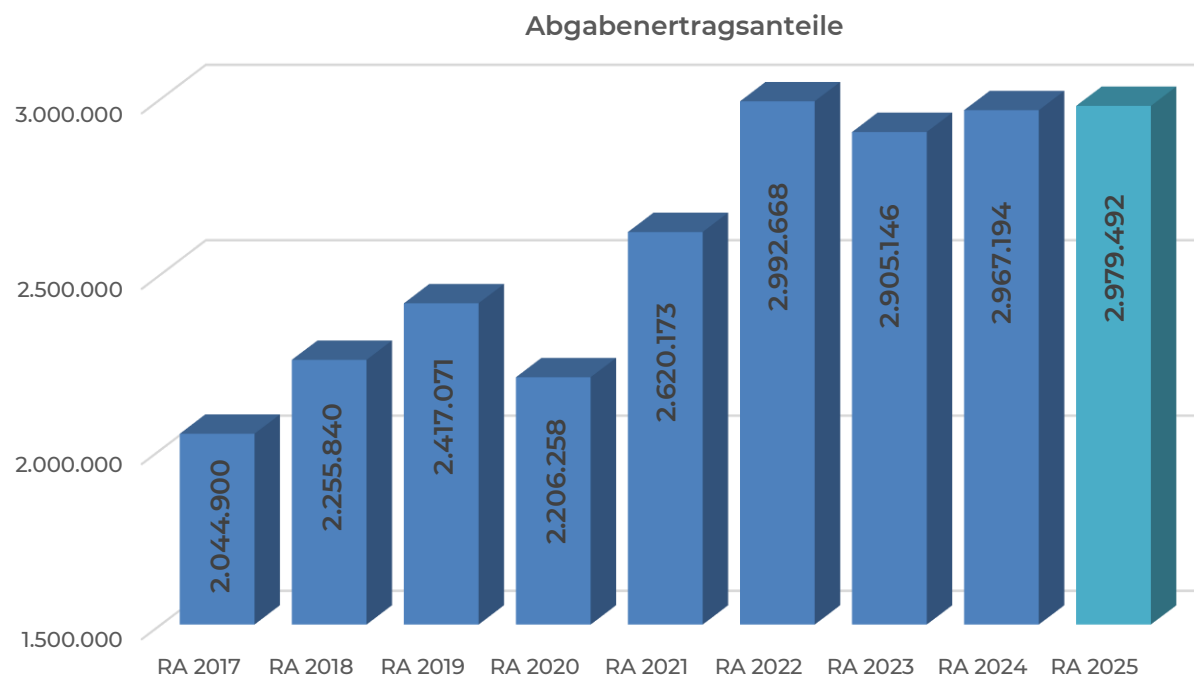
Eine Erhöhung bzw. Verminderung der Volkszahl (jährlich) ist ein wesentlicher Indikator für die Berechnung der Abgabenertragsanteile.



Der Bevölkerungszuwachs der Gemeinde Wienerwald hat sich in den letzten Jahren etwas abgeflacht. Die für die Ertragsanteile relevante Volkszahl ist seit 2017 um rund 11 % gestiegen und beträgt für das Finanzjahr 2025 (Statistik Austria - Stichtag 31.10.2023) **2.922**.

### Entwicklung der Abgabenertragsanteile

Die Gebietskörperschaften (Bund, Länder und Gemeinden) erhalten auf Basis des aktuellen Finanzausgleichs aus den gemeinschaftlichen Bundesabgaben (z.B. Umsatzsteuer, Körperschaftsteuer, Lohnsteuer, Versicherungssteuer, Mineralölsteuer, Normverbrauchsabgabe, Tabaksteuer u. dgl.) entsprechende Anteile. Im Bereich der Gemeinden spielen dabei die Volkszahl und der abgestufte Bevölkerungsschlüssel eine besondere Rolle. Die sogenannten „Abgabenertragsanteile“ bilden in den meisten Gemeinden die wichtigste Einnahmequelle.



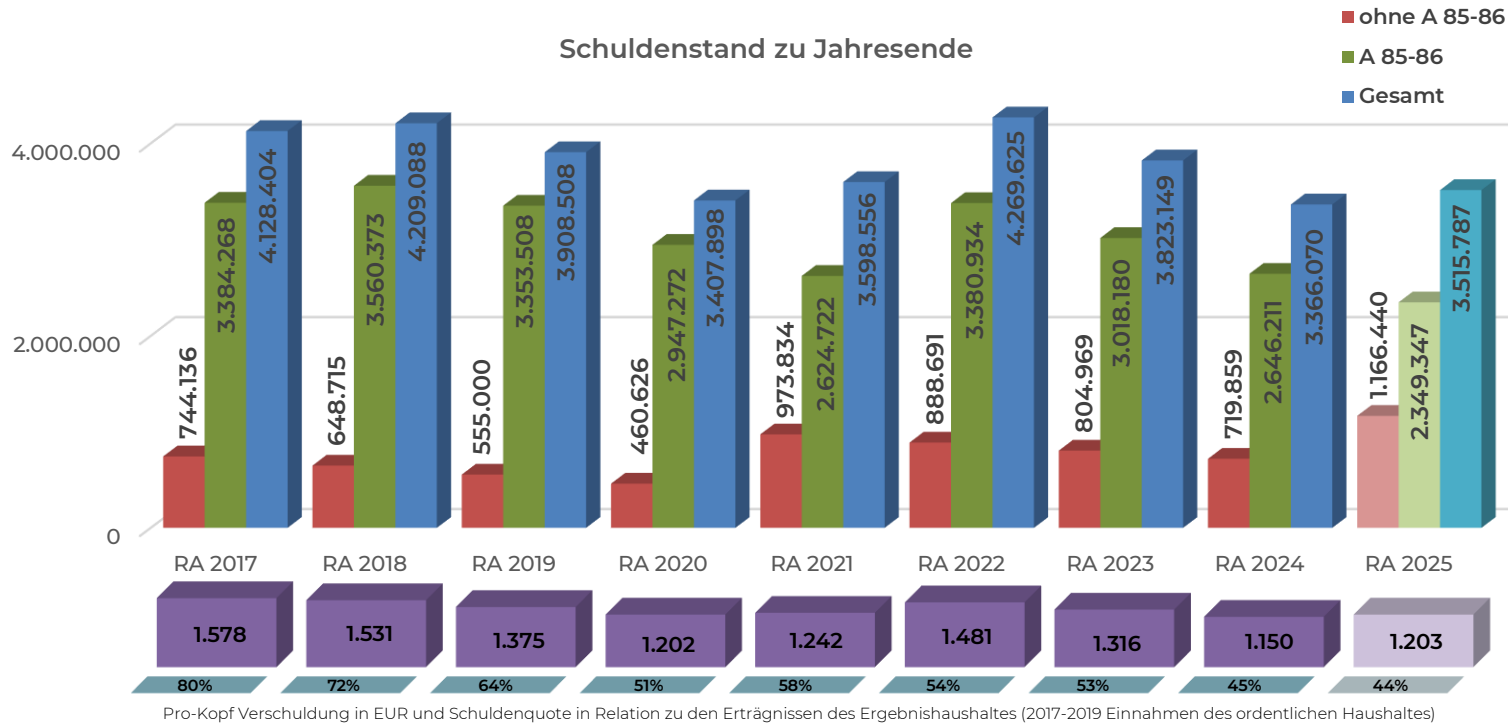
Die Gemeinde Wienerwald erhielt im Jahr 2025 Abgabenertragsanteile in der Höhe von **EUR 2.979.492**.

Entwicklung des Schuldenstandes

Die Entwicklung des Schuldenstandes zeigt auf, inwieweit der Schuldenstand über die Jahre erhöht oder reduziert wird.

Die Schulden der Haushaltsansätze 85-86 (Quasi-KG) werden den marktbestimmten Betrieben (Abwasser- und Müllbeseitigung) und sonstigen wirtschaftlichen Unternehmungen der Gemeinde (Wohn- und Geschäftsgebäude), welche mindestens zur Hälfte kostendeckend geführt werden, zugerechnet und werden gesondert dargestellt. Diese Marktbestimmtheit bewirkt unter anderem, dass sie in der Volkswirtschaftlichen Gesamtrechnung nicht dem öffentlichen Sektor zugerechnet werden und in der Berechnung des Maastricht-Defizits nur mit dem haushaltsmäßigen Überschuss oder Abgang Eingang finden bzw. ihr Schuldenstand bei der Berechnung des öffentlichen Schuldenstandes zur Gänze außer Betracht bleibt.

Die restlichen Schulden ohne A 85-86 betreffen zum Beispiel Kindergarten, Volksschule, Grundbesitz oder Straßenbau, da diese Bereiche nicht kostendeckend geführt werden.

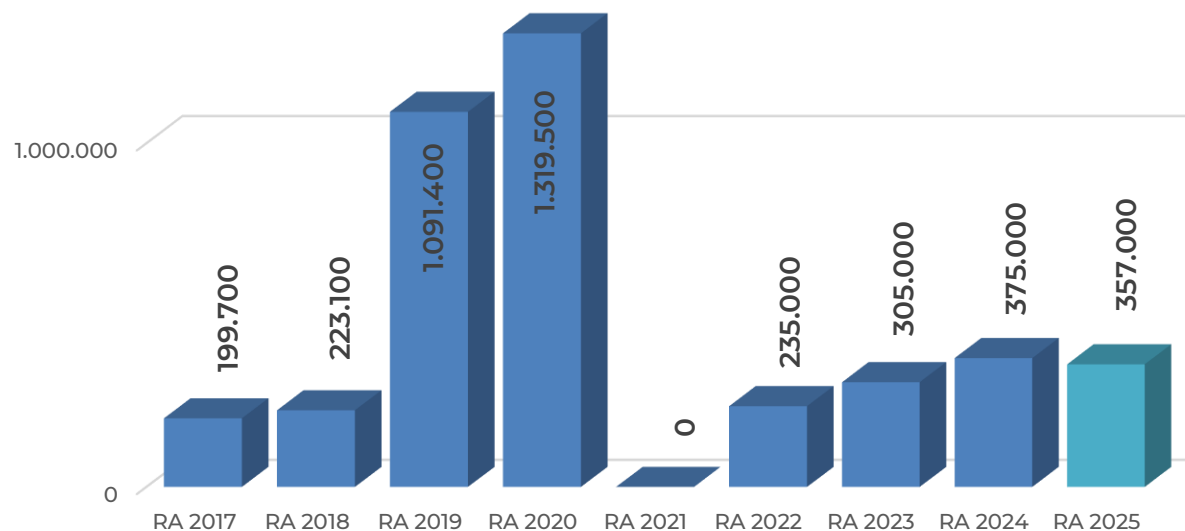


Im Jahr 2025 wurden Darlehen in Höhe von EUR 547.000 aufgenommen - für Garagen der Gemeinde-Kfz (180.000 / 10 Jahre), Erweiterung des Fuhrparks (47.000 / 5 Jahre) und für einen Grundstücksankauf im Ortskern Sulz (320.000 / 10 Jahre). Der **Schuldenstand** erhöhte sich dadurch auf EUR **3.515.787**. Das entspricht einer **Pro-Kopf Verschuldung** von EUR **1.203**. Die Tilgungen belaufen sich auf EUR 397.283 und es wurden Zinsen in der Höhe von EUR 83.005 bezahlt. Abzüglich der erhaltenen Ersätze bzw. Zuschüsse in der Höhe von EUR 70.687 ergibt sich somit ein Netto Schuldendienst in der Höhe von EUR 409.601.

Entwicklung der Rücklagen mit und ohne Zahlungsmittelreserve

Die Entwicklung der Rücklagen zeigt an, inwieweit Rücklagen vorhanden sind und ob Rücklagen aufgebaut bzw. aufgebraucht werden. Es wird zwischen Rücklagen mit Zahlungsmittelreserven (ZMR), also Rücklagen welche mit liquiden Mitteln hinterlegt sind und für Projekte des investiven Haushaltes verwendet werden, und Rücklagen ohne ZMR, welche nicht finanzwirksam aus dem Ergebnishaushalt gebildet werden können, um diesen bei Bedarf auszugleichen, sollte ein negatives Nettoergebnis vorliegen.

Entwicklung Rücklagen mit Zahlungsmittelreserve zu Jahresende



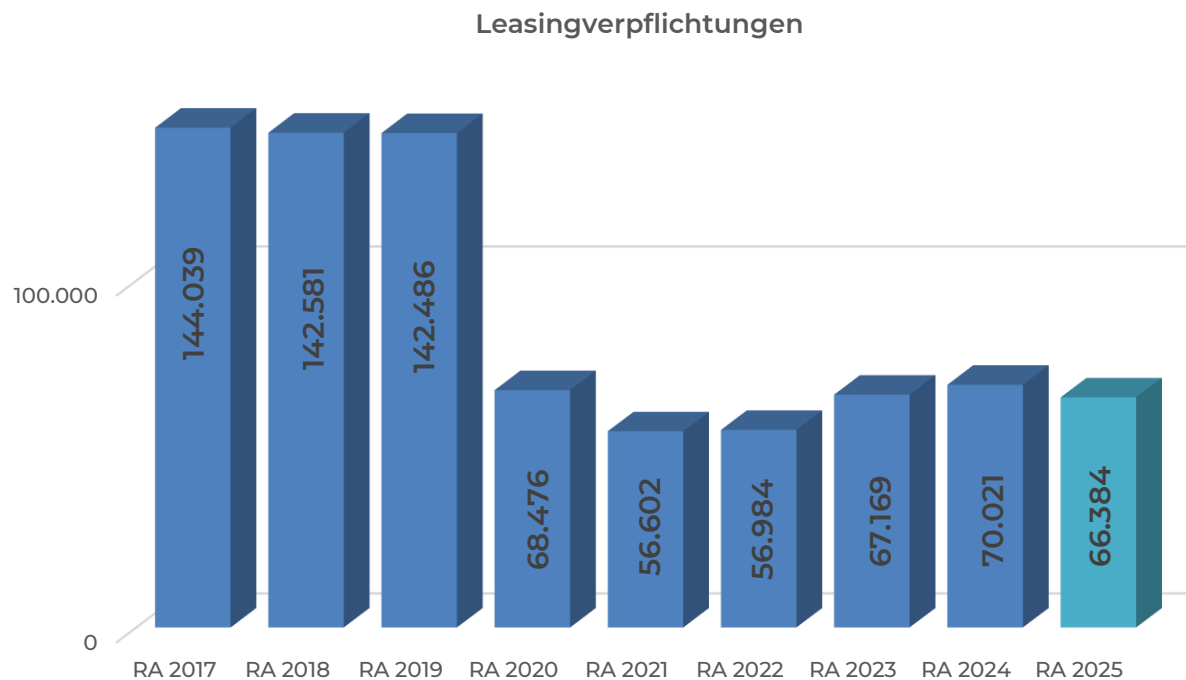
Derzeit sind Rücklagen mit ZMR für Abfallwirtschaft, Abfertigungen, Abwasserbeseitigung und Wohnhäuser vorhanden. Der Rücklagenstand mit ZMR beträgt zum Jahresende 2025 **EUR 357.000**.

Gemäß § 7 Abs. 2 Z. 1 NÖ Gemeindehaushaltsverordnung wurde im Zuge der Eröffnungsbilanz (EB) per 01.01.2020 eine **allgemeine Haushaltsrücklage ohne Zahlungsmittelreserve** im Ausmaß von 50 % des im Rahmen der Erstellung der EB ermittelten Nettovermögens in der Höhe von **EUR 7.673.100** gebildet.

Entwicklung der Leasingverpflichtungen

Bei den Leasingverpflichtungen handelt es sich nicht um Finanzschulden (z.B. Darlehen), sondern um Verwaltungsschulden. Unabhängig davon stellen Leasingverbindlichkeiten Leistungsverpflichtungen für die Gemeinden dar und sind daher bei einer allfälligen Finanzlagenberechnung entsprechend zu berücksichtigen.

Die Leasingverpflichtungen sind mit Beginn des Jahres 2020 in einer eigenen Anlage gemäß VRV 2015 festzuhalten.

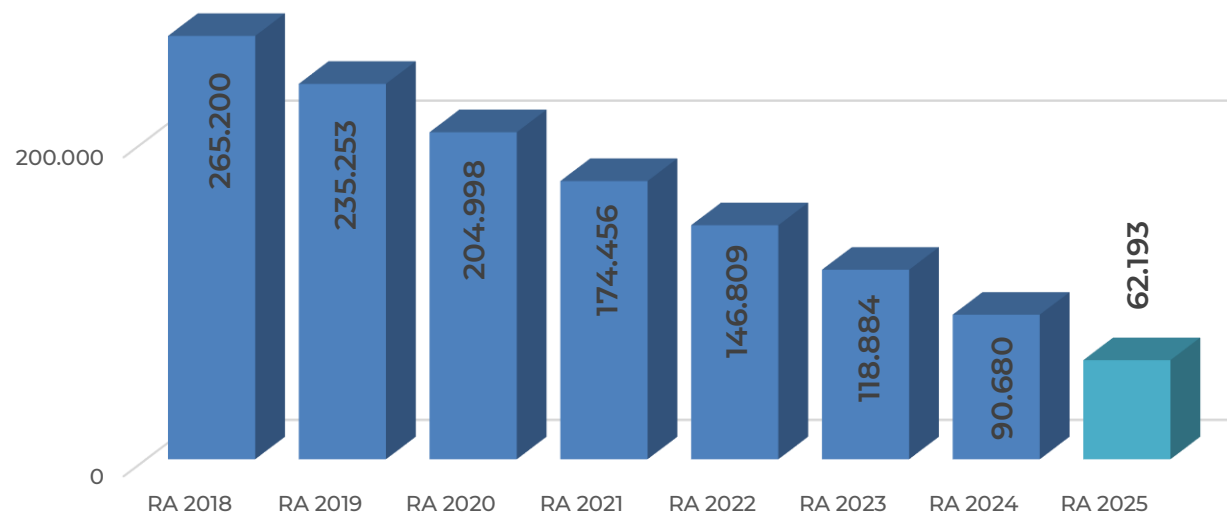


Die Leasingverpflichtungen betreffen Immobilien- bzw. Grundstücksleasing Volksschule Sittendorf und Leasingentgelte für Kommunalfahrzeuge und belaufen sich im Jahr 2025 auf **EUR 66.384**.

Entwicklung der Haftungen

Eine Gemeinde darf Bürgschaften und sonstige Haftungen nur übernehmen, wenn hierfür ein besonderes Interesse der Gemeinde gegeben ist, der Schuldner nachweist, dass eine ordnungsgemäße Verzinsung und Tilgung gesichert ist, die Haftungen befristet sind, der Betrag, für den gehaftet wird, ziffernmäßig bestimmt ist und die Gemeinde den daraus folgenden Zahlungsverpflichtungen nachkommen kann (vgl. § 78 Abs. 1 NÖ Gemeindeordnung 1973).

Haftungsstand zu Jahresende



Die Gemeinde hat ausschließlich Haftungen beim Abwasserverband „Oberer Mödlingbach“ (Gaaden-Hinterbrühl-Wienerwald). Laut derzeit gültiger Satzung beträgt der Verbandsanteil der Gemeinde Wienerwald 52,08 %. Bei einem Schuldenstand zum Jahresende 2025 gemäß Rechnungsabschluss des Abwasserverbands in der Höhe von EUR 119.418 beträgt der haftungsrelevante Anteil **EUR 62.193**.

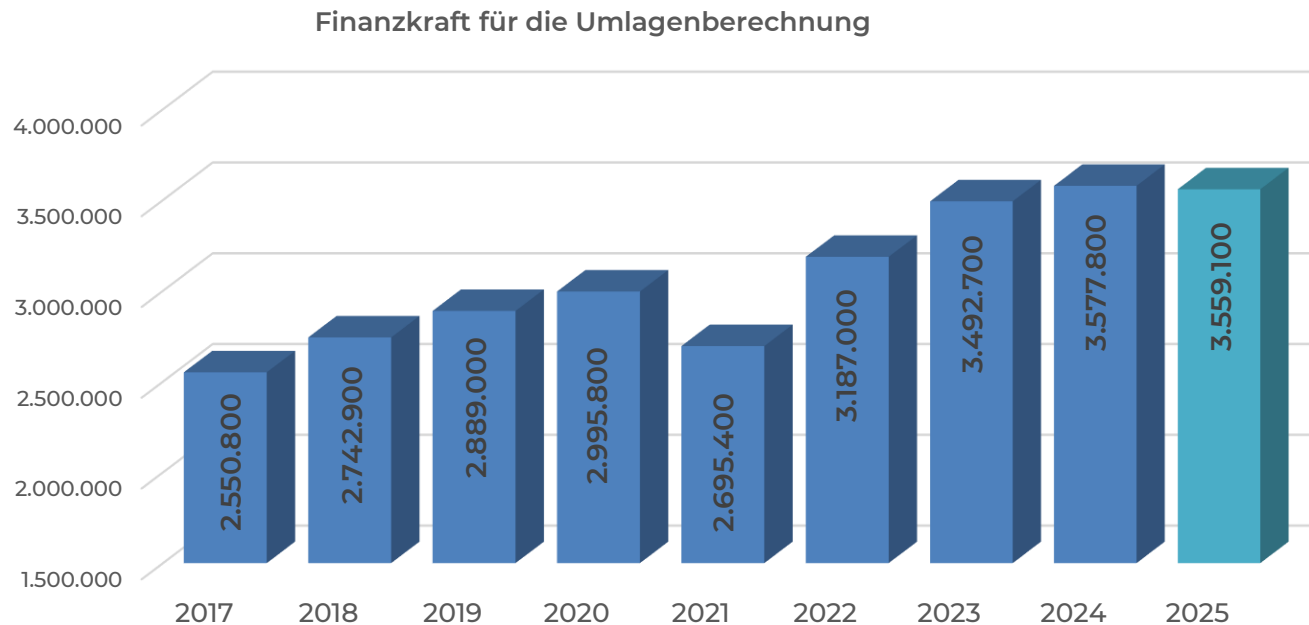
## Entwicklung der Finanzkraft für die Umlagenberechnung

Die Finanzkraft einer Gemeinde wird aus den

- Erträgen der ausschließlichen Gemeindeabgaben ohne die Gebühren für die Benützung von Gemeindeeinrichtungen und -anlagen und ohne die Interessentenbeiträge von Grundstückseigentümern und Anrainern und
- Ertragsanteilen an den gemeinschaftlichen Bundesabgaben ohne Spielbankenabgabe

ermittelt.

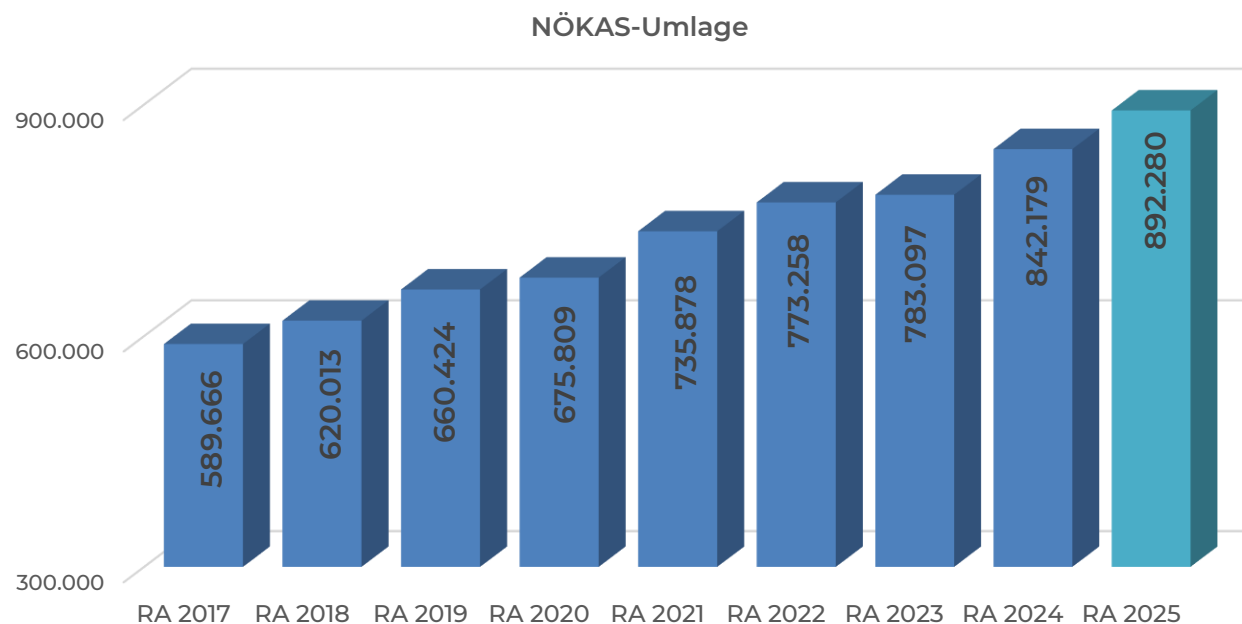
Basis für die Ermittlung der Finanzkraft sind die tatsächlichen Beträge aufgrund der Rechnungsabschlüsse.



Die Darstellung der Entwicklung der Finanzkraft für die Umlagenberechnung hat insbesondere auf die Beitragsleistung der Gemeinden zum NÖ Krankenanstaltensprengel (NÖKAS) und zur Sozialumlage Auswirkungen. Eine Erhöhung oder Reduktion/Verminderung der Finanzkraft wirkt sich unmittelbar auf die Beitragsleistung aus.

### Entwicklung der NÖKAS-Umlage

Das Landesgebiet ist Beitragsbezirk und Krankenanstaltensprengel für alle öffentlichen Krankenanstalten in Niederösterreich. Beitragsbezirk und Krankenanstaltensprengel sind ein Gemeindeverband. Dem Gemeindeverband gehören alle Gemeinden Niederösterreichs an. Der Gemeindeverband ist juristische Person, er hat seinen Sitz am Sitz der Landesregierung und trägt die Bezeichnung "NÖ Krankenanstaltensprengel" (§ 61 Abs. 1 NÖ Krankenanstaltengesetz - NÖ KAG).

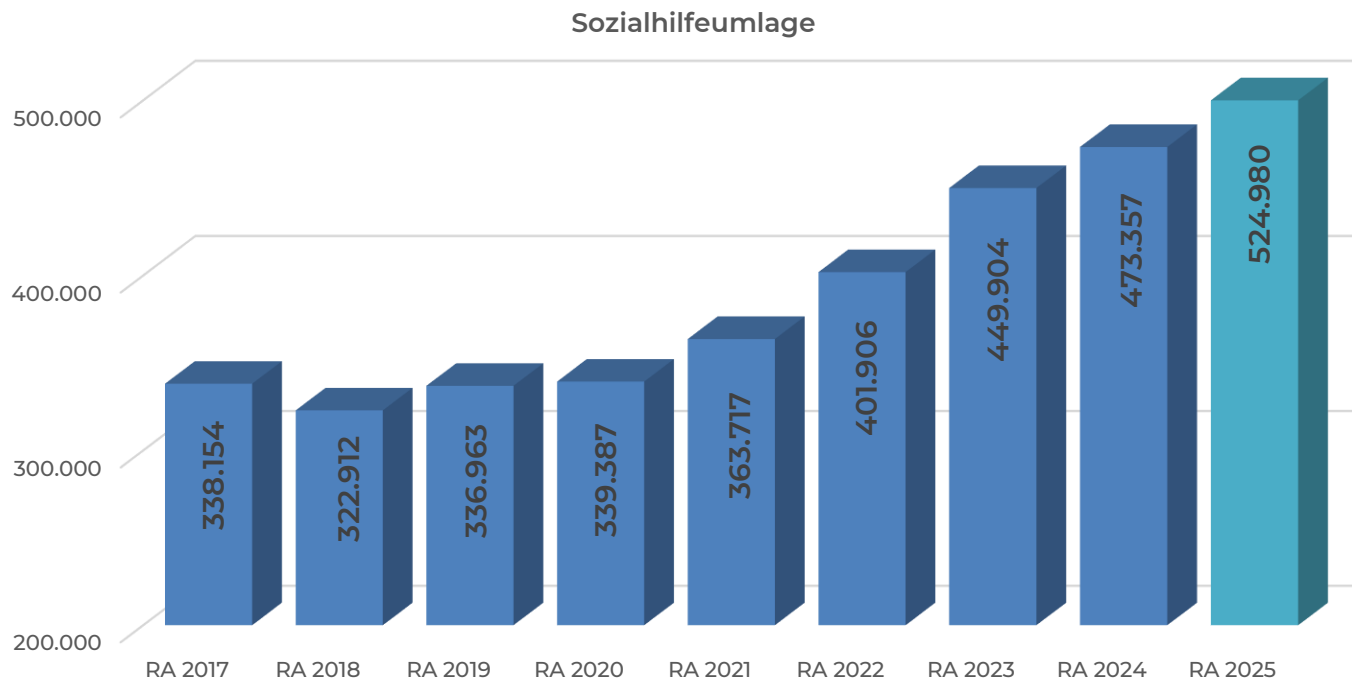


Die Gemeinden haben an den NÖ Krankenanstaltensprengel monatliche Beiträge zu leisten. Berechnungsgrundlage bilden dabei die Volkszahl und die Finanzkraft der Gemeinden. Steigerungen bei der Volkszahl und bei der Finanzkraft führen daher zu höheren Beitragsleistungen bei den Gemeinden. Diese monatlichen Beiträge werden von den der Gemeinde gebührenden monatlichen Vorschüsse auf die Ertragsanteile an den gemeinschaftlichen Bundesabgaben einbehalten.

Im Jahr 2025 betrug die NÖKAS-Umlage **EUR 892.280**.

Entwicklung der Sozialhilfeumlage

Die Gemeinden haben jährlich einen Beitrag zu den vom Land zu tragenden Kosten der Sozialhilfe, die nicht durch Kostenbeitrags- und Ersatzleistungen oder durch sonstige für Zwecke der Sozialhilfe bestimmte Zuschüsse gedeckt sind, in der Höhe von 50 % an das Land zu entrichten (§ 44 NÖ Sozialhilfe-Ausführungsgesetz – NÖ SAG).



Die Leistungen für die Sozialhilfe-Umlage werden von der Landesregierung auf die einzelnen Gemeinden nach ihrer Finanzkraft (Finanzkraft für die Umlagenberechnung) aufgeteilt. Diese monatlichen Beiträge werden von den der Gemeinde gebührenden monatlichen Vorschüssen auf die Ertragsanteile an den gemeinschaftlichen Bundesabgaben einbehalten.

Im Jahr 2025 betrug die Sozialhilfeumlage EUR 524.980.

## ABSCHRIFT DER ÖFFENTLICHEN KUNDMACHUNG

### RECHNUNGSABSCHLUSS 2025

Gemäß § 83 Abs. 5 NÖ Gemeindeordnung 1973 liegt der Entwurf des Rechnungsabschlusses des Bürgermeisters der Gemeinde Wienerwald für das Haushaltsjahr 2025 in der Zeit von

**Montag, 9. März 2026  
bis einschließlich  
Montag, 23. März 2026**

zur allgemeinen, öffentlichen Einsichtnahme am Gemeindeamt Wienerwald, Kirchenplatz 62, 2392 Sulz im Wienerwald sowie auf der Homepage [www.gemeinde-wienerwald.at](http://www.gemeinde-wienerwald.at) auf.

Innerhalb der Auflagefrist kann jedes Gemeindemitglied schriftlich (persönliche Abgabe, Post, E-Mail) Stellungnahmen dazu beim Gemeindeamt Wienerwald einbringen, welche vom Gemeinderat in Erwägung gezogen werden.

angeschlagen am: 09.03.2026  
abzunehmen am: 24.03.2026

Der Bürgermeister  
Michael Krischke e.h.

## BESCHLUSS DES GEMEINDERATES

### STICHTAG ZUR ERSTELLUNG DES RECHNUNGSABSCHLUSSES gemäß § 83 Abs. 1 NÖ Gemeindeordnung 1973

Der Stichtag für die Erstellung des Rechnungsabschlusses 2025  
der Gemeinde Wienerwald  
wird mit **06.03.2026** festgelegt.

Stichtag für die Erstellung des Rechnungsabschlusses: Zeitpunkt, bis zu dem alle bekannten Tatbestände, bezogen auf den Rechnungsabschlussstichtag (31.12.), in das Rechnungswesen aufgenommen werden müssen (§ 67 Z 5 NÖ GO 1973).

## MITGLIEDSCHAFTEN BEI VEREINEN

### Beilage zum RA gemäß § 83 Abs. 2 Z 4 NÖ Gemeindeordnung 1973

Vereinsname lt. Register	ZVR-Zahl	Jahresbetrag
Niederösterreichischer Gemeindebund (Kommunalpolitische Vereinigung - KPV), Kurzbezeichnung "NÖ Gemeindebund"	0959071656	2.428,86
Naturpark Föhrenberge	0425071548	1.753,20
Verband sozialdemokratischer GemeindevertreterInnen in Niederösterreich - NÖ GVV (NÖ Gemeindevertreterverband)	0017338026	1.091,24
Verband Freiheitlicher und Unabhängiger Gemeindevertreter Niederösterreichs	0547519694	599,58
Fachverband der leitenden Gemeindebediensteten Niederösterreichs, abgekürzt "FLGÖ Niederösterreich"	0166754689	-
Niederösterreichischer Zivilschutzverband	0846559264	-

## STEUERN UND ABGABEN

folgende Steuern, Abgaben und Gebühren werden von der Gemeinde Wienerwald eingehoben

### Gemeindesteuern und Abgaben

Grundsteuer A v. land- u. forstw. Betrieben	500	v. H. d. Bemessungsgrundlage
Grundsteuer B v. Grundstücken	500	v. H. d. Bemessungsgrundlage
Kommunalsteuer	3	v. H. d. Bemessungsgrundlage
Hundeabgabe	a) Nutzhunde	EUR 6,54
	b) Hunde mit Gefährdungspotential	EUR 100,00
	c) alle übrigen Hunde	EUR 50,00
Gebrauchsabgabe	Verordnung vom 10.12.2014	ab 01.01.2025
Aufschließungsabgabe	Verordnung vom 07.12.2022	ab 01.01.2023

### Gemeinschaftliche Abgaben - Land Niederösterreich

Seuchenvorsorgeabgabe	gemäß NÖ Seuchenvorsorgeabgabegesetz
Nächtigungstaxe pro Nächtigung	EUR 2,50 ab 01.01.2024

### Gemeindegebühren für die Benützung von Gemeindeeinrichtungen

Kanalgebühren	Verordnung vom 07.12.2022	ab 01.01.2023
Wasserversorgungsabgaben und Wassergebühren	Verordnung vom 10.09.2018	ab 01.10.2018
Friedhofsgebühren	Verordnung vom 10.12.2024	ab 01.01.2025
Abfallwirtschaftsgebühr- und Abgabe	Verordnung vom 20.05.2025	ab 01.07.2025

**Privatrechtliche Entgelte**

Kindergartenbeiträge	Richtlinie vom 23.09.2024	ab 01.10.2024
Gemeindezeitung Inserate bzw. Druckkostenbeitrag	Preisliste vom 01.01.2024	ab 01.01.2024
Druckwerke - Bücher		
Benützungsentgelte Turnsaal VS Sittendorf		
Benützungsentgelte Veranstaltungssaal Gemeindeamt		

**Sonstige Abgaben, Gebühren und Entgelte**

Bundesgebühren
Verwaltungsabgaben
Kommissionsgebühren
Entgelt Grünschnittkarte
Hundemarke
Anlieferung Altstoffe größer Haushaltsmengen
Standgebühren Bauernmarkt

## ALLGEMEINE INFORMATIONEN

### Gemeinde Wienerwald

Verwaltungsbezirk Mödling

Land Niederösterreich

Adresse

Kirchenplatz 62

2392 Sulz im Wienerwald

E-Mail

[verwaltung@wienerwald.gv.at](mailto:verwaltung@wienerwald.gv.at)

Homepage

[www.gemeinde-wienerwald.at](http://www.gemeinde-wienerwald.at)

Telefon

02238 / 8106

Parteienverkehr

Mo., Di., Do. und Fr. 8 – 12 Uhr und Di. 16 – 20 Uhr

Gemeindenummer

31726

Einwohnerzahl FAG

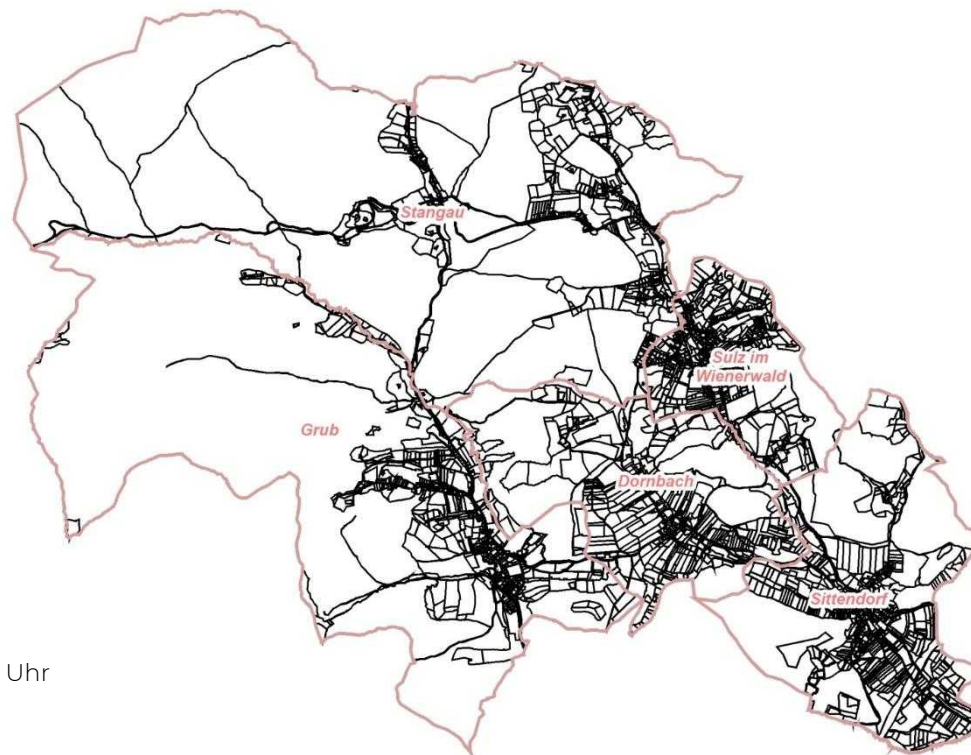
2.922

Flächenausmaß

48,17 km<sup>2</sup>

Seehöhe Gemeindeamt

431 m





Nachweis der liquiden Mittel (Kassenbestand)



Rechnungsabschluss 2025

Gemeinde Wienerwald

Nachweis der liquiden Mittel (Kassenbestand)

ZW	Code	Konto	Bezeichnung	IBAN	Stand 31.12.2024	Einzahlungen 2025	Auszahlungen 2025	Stand 31.12.2025	Auszug Nr.	Datum
5	1151	210003	Barkasse		4 711,72	19 795,04	21 401,41	3 105,35	Abstimmung	31.12.2025
			<b>Bar</b>		<b>4 711,72</b>	<b>19 795,04</b>	<b>21 401,41</b>	<b>3 105,35</b>		
3	1151	210002	Raiffeisen RB Mödling	AT09 3225 0000 0120 7000	328 545,38	8 705 564,55	8 282 642,54	751 467,39	2025/249	31.12.2025
4	1151	210005	RRB Nahversorger	AT64 3225 0000 0121 5904	93 407,69	1 187 446,69	1 040 964,65	239 889,73	2025/246	31.12.2025
			<b>Bankkonto</b>		<b>421 953,07</b>	<b>9 893 011,24</b>	<b>9 323 607,19</b>	<b>991 357,12</b>		
7	1151	210004	Verrechnung		0,00	4 370 832,76	4 370 832,76	0,00		
			<b>Verrechnung</b>		<b>0,00</b>	<b>4 370 832,76</b>	<b>4 370 832,76</b>	<b>0,00</b>		
99905	1152	293000	RL KA-Direkt Abwasser Tilgung	AT78 2010 0403 3688 6700	240 000,00	265 000,00	240 000,00	265 000,00		
99904	1152	294008	RL KA-Direkt Abwasser Investition	AT78 2010 0403 3688 6700	75 000,00	25 000,00	100 000,00	0,00		
99907	1152	294009	RL KA-Direkt Abfallwirtschaft	AT78 2010 0403 3688 6700	45 000,00	60 000,00	45 000,00	60 000,00		
99906	1152	294010	RL KA-Direkt Wohnhaus Sulz 85	AT78 2010 0403 3688 6700	15 000,00	20 000,00	15 000,00	20 000,00		
99908	1152	294012	RL KA-Direkt Abfertigungen	AT78 2010 0403 3688 6700	0,00	12 000,00	0,00	12 000,00		
			<b>Zahlungsmittelreserve</b>		<b>375 000,00</b>	<b>382 000,00</b>	<b>400 000,00</b>	<b>357 000,00</b>		
			<b>Gesamtsumme</b>		<b>801 664,79</b>	<b>14 665 639,04</b>	<b>14 115 841,36</b>	<b>1 351 462,47</b>		

		Stand 31.12.2024	Stand 31.12.2025	Veränderung
<b>1151</b>	<b>Kassa, Bankguthaben, Schecks</b>	<b>426 664,79</b>	<b>994 462,47</b>	<b>567 797,68</b>
<b>1152</b>	<b>Zahlungsmittelreserven</b>	<b>375 000,00</b>	<b>357 000,00</b>	<b>-18 000,00</b>
	<b>Zahlungsmittelreserven für endfällige Darlehen</b>	<b>240 000,00</b>	<b>265 000,00</b>	<b>25 000,00</b>
	293000 Zahlungswegkonto Rücklage ABA Tilgung	240 000,00	265 000,00	25 000,00
	<b>Zahlungsmittelreserven für zweckgebundene Haushaltsrücklagen</b>	<b>135 000,00</b>	<b>92 000,00</b>	<b>-43 000,00</b>
	294008 Zahlungswegkonto Rücklage ABA Investition	75 000,00	0,00	-75 000,00
	294009 Zahlungswegkonto Rücklage Abfallwirtschaft	45 000,00	60 000,00	15 000,00
	294010 Zahlungswegkonto Rücklage Wohnhaus Dr.-Löwy-Gasse 85	15 000,00	20 000,00	5 000,00
	294012 Zahlungswegkonto Rücklage Abfertigungen	0,00	12 000,00	12 000,00
<b>B.III</b>	<b>Gesamtsumme liquide Mittel</b>	<b>801 664,79</b>	<b>1 351 462,47</b>	<b>549 797,68</b>

**Rechnungsabschluss 2025**


Gemeinde Wienerwald

**Nachweis der liquiden Mittel (Kassenbestand)**

ZW	Code	Konto	Bezeichnung	IBAN	Stand 31.12.2024	Einzahlungen 2025	Auszahlungen 2025	Stand 31.12.2025	Auszug Nr.	Datum
----	------	-------	-------------	------	---------------------	----------------------	----------------------	---------------------	------------	-------

Der vorliegende Rechnungsabschluss enthält alle im Rechnungszeitraum erfolgten Gebarungen. Er stimmt mit den Belegen und Aufzeichnungen in den Rechnungsbüchern überein. Die ausgewiesenen buchmäßigen Bestände stimmen mit den tatsächlich vorhandenen Bargeldbeständen und Bankbeständen überein.

Der Bürgermeister



Michael KRISCHKE




Der Kassenverwalter



Hans-Peter LÖSSEL

Der vorliegende Rechnungsabschluss wurde vom Prüfungsausschuss überprüft. Er ist sachlich und rechnerisch richtig.

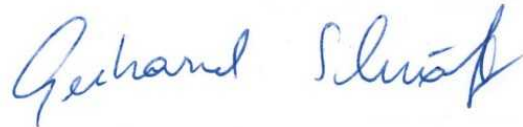
Der Vorsitzende des Prüfungsausschusses



Christian FELBERMAYER



Hans-Peter LÖSSEL



GERHARD SCHMALZ



Hans-Peter LÖSSEL

Ergebnishaushalt Gesamt 1. Ebene (Anlage 1a)  
- interne Vergütungen enthalten



MVAG	Mittelverwendungs- und aufbringungsgruppen (1. Ebene)	RA 2025	VA 2025	RA - VA
211	Erträge aus der operativen Verwaltungstätigkeit	6 788 797,81	6 895 600,00	-106 802,19
212	Erträge aus Transfers	1 235 556,08	1 211 500,00	24 056,08
213	Finanzerträge	9 490,16	8 900,00	590,16
<b>21</b>	<b>Summe Erträge</b>	<b>8 033 844,05</b>	<b>8 116 000,00</b>	<b>-82 155,95</b>
221	Personalaufwand	1 593 152,40	1 592 100,00	1 052,40
222	Sachaufwand	3 750 887,83	3 995 700,00	-244 812,17
223	Transferaufwand	2 139 339,48	2 201 000,00	-61 660,52
224	Finanzaufwand	130 556,44	139 900,00	-9 343,56
<b>22</b>	<b>Summe Aufwendungen</b>	<b>7 613 936,15</b>	<b>7 928 700,00</b>	<b>-314 763,85</b>
<b>SA0</b>	<b>Saldo (0) Nettoergebnis (21 - 22)</b>	<b>419 907,90</b>	<b>187 300,00</b>	<b>232 607,90</b>
230	Entnahmen von Haushaltsrücklagen	100 000,00	100 000,00	0,00
240	Zuweisungen an Haushaltsrücklagen	413 460,19	115 600,00	297 860,19
<b>SA01</b>	<b>Saldo (01) Haushaltsrücklagen (230 - 240)</b>	<b>-313 460,19</b>	<b>-15 600,00</b>	<b>-297 860,19</b>
<b>SA00</b>	<b>Saldo (00) Nettoergebnis nach Haushaltsrücklagen (Saldo 0 + Saldo 01)</b>	<b>106 447,71</b>	<b>171 700,00</b>	<b>-65 252,29</b>



Finanzierungshaushalt Gesamt 1. Ebene (Anlage 1b)  
- interne Vergütungen enthalten



MVAG	Mittelverwendungs- und aufbringungsgruppen (1. Ebene)	RA 2025	VA 2025	RA - VA
<b>OPERATIVE GEBARUNG</b>				
311	Einzahlungen aus operativer Verwaltungstätigkeit	6 601 655,93	6 555 900,00	45 755,93
312	Einzahlungen aus Transfers	1 137 523,80	1 096 000,00	41 523,80
313	Einzahlungen aus Finanzerträgen	9 490,16	8 900,00	590,16
<b>31</b>	<b>Summe Einzahlungen operative Gebarung</b>	<b>7 748 669,89</b>	<b>7 660 800,00</b>	<b>87 869,89</b>
321	Auszahlungen aus Personalaufwand	1 573 146,34	1 572 400,00	746,34
322	Auszahlungen aus Sachaufwand	2 754 478,66	2 838 500,00	-84 021,34
323	Auszahlungen aus Transfers	2 136 877,21	2 160 900,00	-24 022,79
324	Auszahlungen aus Finanzaufwand	90 990,58	97 900,00	-6 909,42
<b>32</b>	<b>Summe Auszahlungen operative Gebarung</b>	<b>6 555 492,79</b>	<b>6 669 700,00</b>	<b>-114 207,21</b>
<b>SA1</b>	<b>Saldo (1) Geldfluss aus der operativen Gebarung (31 – 32)</b>	<b>1 193 177,10</b>	<b>991 100,00</b>	<b>202 077,10</b>
<b>INVESTIVE GEBARUNG</b>				
331	Einzahlungen aus der Investitionstätigkeit	0,00	0,00	0,00
332	Einzahlungen aus der Rückzahlung von Darlehen sowie gewährten Vorschüssen	3 895,71	4 000,00	-104,29
333	Einzahlungen aus Kapitaltransfers	217 853,75	819 400,00	-601 546,25
<b>33</b>	<b>Summe Einzahlungen investive Gebarung</b>	<b>221 749,46</b>	<b>823 400,00</b>	<b>-601 650,54</b>
341	Auszahlungen aus der Investitionstätigkeit	932 914,92	2 321 700,00	-1 388 785,08
342	Auszahlungen aus der Gewährung von Darlehen sowie gewährten Vorschüssen	73 882,43	96 700,00	-22 817,57
343	Auszahlungen aus Kapitaltransfers	17 157,07	59 600,00	-42 442,93
<b>34</b>	<b>Summe Auszahlungen investive Gebarung</b>	<b>1 023 954,42</b>	<b>2 478 000,00</b>	<b>-1 454 045,58</b>
<b>SA2</b>	<b>Saldo (2) Geldfluss aus der investiven Gebarung (33 – 34)</b>	<b>-802 204,96</b>	<b>-1 654 600,00</b>	<b>852 395,04</b>
<b>SA3</b>	<b>Saldo (3) Nettofinanzierungssaldo (Saldo 1 + Saldo 2)</b>	<b>390 972,14</b>	<b>-663 500,00</b>	<b>1 054 472,14</b>

MVAG	Mittelverwendungs- und aufbringungsgruppen (1. Ebene)	RA 2025	VA 2025	RA - VA
<b>FINANZIERUNGSTÄTIGKEIT</b>				
351	Einzahlungen aus der Aufnahme von Finanzschulden	547 000,00	547 000,00	0,00
353	Einzahlungen infolge eines Kapitaltausches bei derivativen Finanzinstrumenten mit Grundgeschäft	0,00	0,00	0,00
355	Einzahlungen aus dem Abgang von Finanzinstrumenten	0,00	0,00	0,00
<b>35</b>	<b>Summe Einzahlungen aus der Finanzierungstätigkeit</b>	<b>547 000,00</b>	<b>547 000,00</b>	<b>0,00</b>
361	Auszahlungen aus der Tilgung von Finanzschulden	397 283,30	394 600,00	2 683,30
363	Auszahlungen infolge eines Kapitaltausches bei derivativen Finanzinstrumenten mit Grundgeschäft	0,00	0,00	0,00
365	Auszahlungen für den Erwerb von Finanzinstrumenten	0,00	0,00	0,00
<b>36</b>	<b>Summe Auszahlungen aus der Finanzierungstätigkeit</b>	<b>397 283,30</b>	<b>394 600,00</b>	<b>2 683,30</b>
<b>SA4</b>	<b>Saldo (4) Geldfluss aus der Finanzierungstätigkeit (35 – 36)</b>	<b>149 716,70</b>	<b>152 400,00</b>	<b>-2 683,30</b>
<b>SA5</b>	<b>Saldo (5) Geldfluss aus der voranschlagswirksamen Gebarung (Saldo 3 + Saldo 4)</b>	<b>540 688,84</b>	<b>-511 100,00</b>	<b>1 051 788,84</b>
411	Einzahlungen aus nicht voranschlagswirksamen Forderungen	2 347 923,75		
412	Einzahlungen aus nicht voranschlagswirksamen Verbindlichkeiten	3 753 135,98		
413 <sup>1</sup>	Einzahlungen aus der Aufnahme von zur Kassenstärkung eingegangenen Geldverbindlichkeiten (Barvorlagen)	47 159,96		
<b>41</b>	<b>Summe Einzahlungen aus der nicht voranschlagswirksamen Gebarung</b>	<b>6 148 219,69</b>		
421	Auszahlungen aus nicht voranschlagswirksamen Forderungen	2 424 564,94		
422	Auszahlungen aus nicht voranschlagswirksamen Verbindlichkeiten	3 667 385,95		
423 <sup>2</sup>	Auszahlungen zur Tilgung von zur Kassenstärkung eingegangenen Geldverbindlichkeiten (Barvorlagen)	47 159,96		
<b>42</b>	<b>Summe Auszahlungen aus der nicht voranschlagswirksamen Gebarung</b>	<b>6 139 110,85</b>		
<b>SA6 <sup>2</sup></b>	<b>Saldo (6) Geldfluss aus der nicht voranschlagswirksamen Gebarung (41 - 42)</b>	<b>9 108,84</b>		
<b>SA7 <sup>2</sup></b>	<b>Saldo (7) Veränderung an Zahlungsmitteln (Saldo 5 + Saldo 6)</b>	<b>549 797,68</b>		
<b>Verprobung</b>	<b>Veränderung der Summe der Zahlungsmittel (C - D) - (A - B)</b>	<b>549 797,68</b>		
<b>A</b>	<b>Anfangsbestand liquide Mittel (115 zum 31.12.2024)</b>	<b>801 664,79</b>		
<b>B</b>	<b>Anfangsbestand kurzfristige Finanzschulden aus überzogenen Konten bei Kreditinstituten (1511/UK 21 zum 31.12.2024)</b>	<b>0,00</b>		
<b>C</b>	<b>Endbestand liquide Mittel (115 zum 31.12.2025)</b>	<b>1 351 462,47</b>		
<b>D</b>	<b>Endbestand kurzfristige Finanzschulden aus überzogenen Konten bei Kreditinstituten (1511/UK 21 zum 31.12.2025)</b>	<b>0,00</b>		
	*) davon Zahlungsmittelreserven (1152 zum 31.12.2025)	357 000,00		

1) Die Summen der MVAG 413 und 423 ergeben am Jahresende nur dann null, sofern die zur Kassenstärkung eingegangenen Geldverbindlichkeiten (Barvorlagen) innerhalb desselben Finanzjahres getilgt wurden. Eine Differenz zw. Ein- und Auszahlungen (MVAG 4130 bzw. 4230) kann nur deshalb entstehen, weil eine Tilgung nicht innerhalb desselben Finanzjahres erfolgt ist. Die nicht innerhalb desselben Finanzjahres getilgten Kassenstärker sind als Finanzschulden auf die entsprechenden Konten bzw. Gruppen in der Vermögensrechnung umzubuchen.

2) Der Geldfluss aus der nicht voranschlagswirksamen Gebarung (SA6) und die Veränderung an Zahlungsmitteln (SA7) werden im Rechnungsabschluss in den Detailnachweisen und Bereichsbudgets nicht ausgewiesen, sondern nur auf Ebene des Gesamthaushalts.

Ergebnishaushalt Gesamt 1. und 2. Ebene (Anlage 1a)  
- interne Vergütungen enthalten



MVAG	Mittelverwendungs- und aufbringungsgruppen (1. und 2. Ebene)	RA 2025	VA 2025	RA - VA
<b>211</b>	<b>Erträge aus der operativen Verwaltungstätigkeit</b>	<b>6 788 797,81</b>	<b>6 895 600,00</b>	<b>-106 802,19</b>
2111	Erträge aus eigenen Abgaben	715 887,96	754 100,00	-38 212,04
2112	Erträge aus Ertragsanteilen	2 979 492,35	2 950 000,00	29 492,35
2113	Erträge aus Gebühren	1 422 801,99	1 422 200,00	601,99
2114	Erträge aus Leistungen	301 705,01	311 500,00	-9 794,99
2115	Erträge aus Besitz und wirtschaftlicher Tätigkeit	131 826,12	130 000,00	1 826,12
2116	Erträge aus Veräußerung und sonstige Erträge	1 190 326,24	1 280 900,00	-90 573,76
2117	Nicht finanzierungswirksame operative Erträge	46 758,14	46 900,00	-141,86
<b>212</b>	<b>Erträge aus Transfers</b>	<b>1 235 556,08</b>	<b>1 211 500,00</b>	<b>24 056,08</b>
2121	Transferertrag von Trägern des öffentlichen Rechts	1 085 134,22	1 051 500,00	33 634,22
2122	Transferertrag von Beteiligungen	27 477,03	40 000,00	-12 522,97
2123	Transferertrag von Unternehmen (mit Finanzunternehmen)	0,00	0,00	0,00
2124	Transferertrag von Haushalten und Organisationen ohne Erwerbscharakter	4 741,40	4 500,00	241,40
2125	Transferertrag vom Ausland	0,00	0,00	0,00
2126	Investitions- und Tilgungszuschüsse zwischen Unternehmungen und Betrieben der Gebietskörperschaft und der Gebietskörperschaft	0,00	0,00	0,00
2127	Nicht finanzierungswirksamer Transferertrag	118 203,43	115 500,00	2 703,43
<b>213</b>	<b>Finanzerträge</b>	<b>9 490,16</b>	<b>8 900,00</b>	<b>590,16</b>
2131	Erträge aus Zinsen	9 490,16	8 900,00	590,16
2132	Erträge aus Zinsen aus derivativen Finanzinstrumenten mit und ohne Grundgeschäft	0,00	0,00	0,00
2133	Erträge aus Gewinnentnahmen von marktbestimmten Betrieben	0,00	0,00	0,00
2134	Sonstige Finanzerträge	0,00	0,00	0,00
2135	Erträge aus Dividenden/Gewinnausschüttungen	0,00	0,00	0,00
2136	Sonstige nicht finanzierungswirksame Finanzerträge	0,00	0,00	0,00
<b>21</b>	<b>Summe Erträge</b>	<b>8 033 844,05</b>	<b>8 116 000,00</b>	<b>-82 155,95</b>
<b>221</b>	<b>Personalaufwand</b>	<b>1 593 152,40</b>	<b>1 592 100,00</b>	<b>1 052,40</b>
2211	Personalaufwand (Bezüge, Nebengebühren, Mehrleistungen)	1 251 522,56	1 248 200,00	3 322,56
2212	Gesetzlicher und freiwilliger Sozialaufwand	321 948,28	324 200,00	-2 251,72
2213	Sonstiger Personalaufwand	0,00	0,00	0,00
2214	Nicht finanzierungswirksamer Personalaufwand	19 681,56	19 700,00	-18,44
<b>222</b>	<b>Sachaufwand</b>	<b>3 750 887,83</b>	<b>3 995 700,00</b>	<b>-244 812,17</b>
2221	Gebrauchs- und Verbrauchsgüter, Handelswaren	995 042,29	1 008 000,00	-12 957,71
2222	Verwaltungs- und Betriebsaufwand	397 420,29	414 600,00	-17 179,71
2223	Leasing- und Mietaufwand	273 575,29	272 700,00	875,29
2224	Instandhaltung	205 551,80	240 600,00	-35 048,20
2225	Sonstiger Sachaufwand	1 082 996,30	1 221 300,00	-138 303,70
2226	Nicht finanzierungswirksamer Sachaufwand	796 301,86	838 500,00	-42 198,14

MVAG	Mittelverwendungs- und aufbringungsgruppen (1. und 2. Ebene)	RA 2025	VA 2025	RA - VA
<b>223</b>	<b>Transferaufwand</b>	<b>2 139 339,48</b>	<b>2 201 000,00</b>	<b>-61 660,52</b>
2231	Transferaufwand an Träger des öffentlichen Rechts	1 827 038,12	1 845 700,00	-18 661,88
2232	Transferaufwand an Beteiligungen	0,00	0,00	0,00
2233	Transferaufwand an Unternehmen (mit Finanzunternehmen)	237 612,88	274 200,00	-36 587,12
2234	Transferaufwand an Haushalte und Organisationen ohne Erwerbscharakter	74 688,48	81 100,00	-6 411,52
2235	Transferaufwand an das Ausland	0,00	0,00	0,00
2236	Investitions- und Tilgungszuschüsse zwischen Unternehmungen und Betrieben der Gebietskörperschaft und der Gebietskörperschaft	0,00	0,00	0,00
2237	Nicht finanzierungswirksamer Transferaufwand	0,00	0,00	0,00
<b>224</b>	<b>Finanzaufwand</b>	<b>130 556,44</b>	<b>139 900,00</b>	<b>-9 343,56</b>
2241	Aufwendungen für Zinsen	83 579,03	90 800,00	-7 220,97
2242	Zinsen und sonstige Aufwendungen aus derivativen Finanzinstrumenten mit und ohne Grundgeschäft	0,00	0,00	0,00
2243	Gewinnentnahmen von Unternehmungen und marktbestimmten Betrieben der Gebietskörperschaft (innerhalb der Gebietskörperschaft)	0,00	0,00	0,00
2244	Sonstiger Finanzaufwand	7 389,97	7 100,00	289,97
2245	Nicht finanzierungswirksamer Finanzaufwand	39 587,44	42 000,00	-2 412,56
<b>22</b>	<b>Summe Aufwendungen</b>	<b>7 613 936,15</b>	<b>7 928 700,00</b>	<b>-314 763,85</b>
<b>SA0</b>	<b>Saldo (0) Nettoergebnis (21 - 22)</b>	<b>419 907,90</b>	<b>187 300,00</b>	<b>232 607,90</b>
<b>230</b>	<b>Entnahmen von Haushaltsrücklagen</b>	<b>100 000,00</b>	<b>100 000,00</b>	<b>0,00</b>
2301	Entnahmen von Haushaltsrücklagen	100 000,00	100 000,00	0,00
<b>240</b>	<b>Zuweisungen an Haushaltsrücklagen</b>	<b>413 460,19</b>	<b>115 600,00</b>	<b>297 860,19</b>
2401	Zuweisungen an Haushaltsrücklagen	413 460,19	115 600,00	297 860,19
<b>SA01</b>	<b>Saldo (01) Haushaltsrücklagen (230 - 240)</b>	<b>-313 460,19</b>	<b>-15 600,00</b>	<b>-297 860,19</b>
<b>SA00</b>	<b>Saldo (00) Nettoergebnis nach Haushaltsrücklagen (Saldo 0 + Saldo 01)</b>	<b>106 447,71</b>	<b>171 700,00</b>	<b>-65 252,29</b>

Finanzierungshaushalt Gesamt 1. und 2. Ebene (Anlage 1b)  
- interne Vergütungen enthalten



MVAG	Mittelverwendungs- und aufbringungsgruppen (1. und 2. Ebene)	RA 2025	VA 2025	RA - VA
<b>311</b>	<b>Einzahlungen aus operativer Verwaltungstätigkeit</b>	<b>6 601 655,93</b>	<b>6 555 900,00</b>	<b>45 755,93</b>
3111	Einzahlungen aus eigenen Abgaben	726 051,04	764 100,00	-38 048,96
3112	Einzahlungen aus Ertragsanteilen	2 979 492,35	2 950 000,00	29 492,35
3113	Einzahlungen aus Gebühren	1 426 499,59	1 422 900,00	3 599,59
3114	Einzahlungen aus Leistungen	302 273,60	311 500,00	-9 226,40
3115	Einzahlungen aus Besitz und wirtschaftlicher Tätigkeit	178 507,70	135 000,00	43 507,70
3116	Einzahlungen aus Veräußerung von geringwertigen Wirtschaftsgütern (GWG) und sonstige Einzahlungen	988 831,65	972 400,00	16 431,65
<b>312</b>	<b>Einzahlungen aus Transfers</b>	<b>1 137 523,80</b>	<b>1 096 000,00</b>	<b>41 523,80</b>
3121	Transferzahlungen von Trägern des öffentlichen Rechts	1 085 134,22	1 051 500,00	33 634,22
3122	Transferzahlungen von Beteiligungen	47 808,18	40 000,00	7 808,18
3123	Transferzahlungen von Unternehmen (inkl. Finanzunternehmen)	0,00	0,00	0,00
3124	Transferzahlungen von Haushalten und Organisationen ohne Erwerbscharakter	4 581,40	4 500,00	81,40
3125	Transferzahlungen vom Ausland	0,00	0,00	0,00
3126	Investitions- und Tilgungszuschüsse zwischen Unternehmungen und Betrieben der Gebietskörperschaft und der Gebietskörperschaft	0,00	0,00	0,00
<b>313</b>	<b>Einzahlungen aus Finanzerträgen</b>	<b>9 490,16</b>	<b>8 900,00</b>	<b>590,16</b>
3131	Einzahlungen aus Zinserträgen	9 490,16	8 900,00	590,16
3132	Einzahlungen aus Zinsen aus derivativen Finanzinstrumenten mit und ohne Grundgeschäft	0,00	0,00	0,00
3133	Einzahlungen aus Gewinnentnahmen von marktbestimmten Betrieben	0,00	0,00	0,00
3134	Sonstige Einzahlungen aus Finanzerträgen	0,00	0,00	0,00
3135	Einzahlungen aus Dividenden/Gewinnausschüttungen	0,00	0,00	0,00
<b>31</b>	<b>Summe Einzahlungen operative Gebarung</b>	<b>7 748 669,89</b>	<b>7 660 800,00</b>	<b>87 869,89</b>
<b>321</b>	<b>Auszahlungen aus Personalaufwand</b>	<b>1 573 146,34</b>	<b>1 572 400,00</b>	<b>746,34</b>
3211	Auszahlungen für Personalaufwand (Bezüge, Nebengebühren, und Mehrleistungsvergütungen)	1 251 522,56	1 248 200,00	3 322,56
3212	Auszahlungen für gesetzliche und freiwillige Sozialaufwendungen	321 623,78	324 200,00	-2 576,22
3213	Auszahlungen aus sonstigem Personalaufwand	0,00	0,00	0,00
<b>322</b>	<b>Auszahlungen aus Sachaufwand</b>	<b>2 754 478,66</b>	<b>2 838 500,00</b>	<b>-84 021,34</b>
3221	Auszahlungen für Gebrauchs- und Verbrauchsgüter, Handelswaren	982 159,20	994 500,00	-12 340,80
3222	Auszahlungen für Verwaltungs- und Betriebsaufwand	398 383,56	420 200,00	-21 816,44
3223	Auszahlungen für Leasing- und Mietaufwand	275 621,64	272 700,00	2 921,64
3224	Auszahlungen für Instandhaltung	215 093,17	241 100,00	-26 006,83
3225	Sonstige Auszahlungen aus Sachaufwand	883 221,09	910 000,00	-26 778,91
3226	Auszahlungen aus der Inanspruchnahme von Haftungen	0,00	0,00	0,00
<b>323</b>	<b>Auszahlungen aus Transfers</b>	<b>2 136 877,21</b>	<b>2 160 900,00</b>	<b>-24 022,79</b>
3231	Transferzahlungen an Träger des öffentlichen Rechts	1 827 038,12	1 850 200,00	-23 161,88
3232	Transferzahlungen an Beteiligungen	0,00	0,00	0,00

MVAG	Mittelverwendungs- und aufbringungsgruppen (1. und 2. Ebene)	RA 2025	VA 2025	RA - VA
3233	Transferzahlungen an Unternehmen (inkl. Finanzunternehmen)	230 612,88	231 200,00	-587,12
3234	Transferzahlungen an Haushalte und Organisationen ohne Erwerbscharakter	79 226,21	79 500,00	-273,79
3235	Transferzahlungen an das Ausland	0,00	0,00	0,00
3236	Investitions- und Tilgungszuschüsse zwischen Unternehmungen und Betrieben der Gebietskörperschaft und der Gebietskörperschaft	0,00	0,00	0,00
<b>324</b>	<b>Auszahlungen aus Finanzaufwand</b>	<b>90 990,58</b>	<b>97 900,00</b>	<b>-6 909,42</b>
3241	Auszahlungen für Zinsen	83 579,03	90 800,00	-7 220,97
3242	Auszahlungen für Zinsen aus derivativen Finanzinstrumenten mit und ohne Grundgeschäft	0,00	0,00	0,00
3243	Auszahlungen aus Gewinnentnahmen von marktbestimmten Betrieben	0,00	0,00	0,00
3244	Sonstige Auszahlungen aus Finanzaufwendungen	7 411,55	7 100,00	311,55
<b>32</b>	<b>Summe Auszahlungen operative Gebarung</b>	<b>6 555 492,79</b>	<b>6 669 700,00</b>	<b>-114 207,21</b>
<b>SA1</b>	<b>Saldo (1) Geldfluss aus der operativen Gebarung (31 – 32)</b>	<b>1 193 177,10</b>	<b>991 100,00</b>	<b>202 077,10</b>
<b>331</b>	<b>Einzahlungen aus der Investitionstätigkeit</b>	<b>0,00</b>	<b>0,00</b>	<b>0,00</b>
3311	Einzahlungen aus der Veräußerung von immateriellem Vermögen	0,00	0,00	0,00
3312	Einzahlungen aus der Veräußerung von Grundstücken und Grundstückeinrichtungen	0,00	0,00	0,00
3313	Einzahlungen aus der Veräußerung von Gebäuden und Bauten	0,00	0,00	0,00
3314	Einzahlungen aus der Veräußerung von technischen Anlagen, Fahrzeugen und Maschinen	0,00	0,00	0,00
3315	Einzahlungen aus der Veräußerung von Amts-, Betriebs- und Geschäftsausstattung	0,00	0,00	0,00
3316	Einzahlungen aus der Veräußerung von Kulturgütern	0,00	0,00	0,00
3317	Einzahlungen aus der Veräußerung von Beteiligungen	0,00	0,00	0,00
3318	Einzahlungen aus der Veräußerung von kofinanzierten Schutzbauten	0,00	0,00	0,00
<b>332</b>	<b>Einzahlungen aus der Rückzahlung von Darlehen sowie gewährten Vorschüssen</b>	<b>3 895,71</b>	<b>4 000,00</b>	<b>-104,29</b>
3321	Einzahlungen aus Darlehen an Träger des öffentlichen Rechts	0,00	0,00	0,00
3322	Einzahlungen aus Darlehen an Beteiligungen	0,00	0,00	0,00
3323	Einzahlungen aus Darlehen an Unternehmen und Haushalte	0,00	0,00	0,00
3325	Einzahlungen aus Vorschüssen und Anzahlungen	3 895,71	4 000,00	-104,29
<b>333</b>	<b>Einzahlungen aus Kapitaltransfers</b>	<b>217 853,75</b>	<b>819 400,00</b>	<b>-601 546,25</b>
3331	Kapitaltransferzahlungen von Trägern des öffentlichen Rechts	198 343,87	793 900,00	-595 556,13
3332	Kapitaltransferzahlungen von Beteiligungen	0,00	0,00	0,00
3333	Kapitaltransferzahlungen von Unternehmen	0,00	0,00	0,00
3334	Kapitaltransferzahlungen von Haushalten und Organisationen ohne Erwerbscharakter	19 509,88	25 500,00	-5 990,12
3335	Kapitaltransferzahlungen vom Ausland	0,00	0,00	0,00
<b>33</b>	<b>Summe Einzahlungen investive Gebarung</b>	<b>221 749,46</b>	<b>823 400,00</b>	<b>-601 650,54</b>
<b>341</b>	<b>Auszahlungen aus der Investitionstätigkeit</b>	<b>932 914,92</b>	<b>2 321 700,00</b>	<b>-1 388 785,08</b>
3411	Auszahlungen für den Erwerb von immateriellem Vermögen	0,00	72 000,00	-72 000,00

MVAG	Mittelverwendungs- und aufbringungsgruppen (1. und 2. Ebene)	RA 2025	VA 2025	RA - VA
3412	Auszahlungen für den Erwerb von Grundstücken und Grundstückseinrichtungen	360 210,52	808 500,00	-448 289,48
3413	Auszahlungen für den Erwerb von Gebäuden und Bauten	446 967,69	1 087 400,00	-640 432,31
3414	Auszahlungen für den Erwerb von technischen Anlagen, Fahrzeugen und Maschinen	49 687,90	49 700,00	-12,10
3415	Auszahlungen für den Erwerb von Amts-, Betriebs- und Geschäftsausstattung	76 048,81	111 100,00	-35 051,19
3416	Auszahlungen für den Erwerb von Kulturgütern	0,00	0,00	0,00
3417	Auszahlungen für den Erwerb von Beteiligungen	0,00	0,00	0,00
3418	Auszahlungen für den Erwerb von kofinanzierten Schutzbauten	0,00	193 000,00	-193 000,00
<b>342</b>	<b>Auszahlungen aus der Gewährung von Darlehen sowie gewährten Vorschüssen</b>	<b>73 882,43</b>	<b>96 700,00</b>	<b>-22 817,57</b>
3421	Auszahlungen von Darlehen an Träger des öffentlichen Rechts	0,00	0,00	0,00
3422	Auszahlungen von Darlehen an Beteiligungen	0,00	0,00	0,00
3423	Auszahlungen von Darlehen an Unternehmen und Haushalte	0,00	0,00	0,00
3425	Auszahlungen von Vorschüssen und Anzahlungen	73 882,43	96 700,00	-22 817,57
<b>343</b>	<b>Auszahlungen aus Kapitaltransfers</b>	<b>17 157,07</b>	<b>59 600,00</b>	<b>-42 442,93</b>
3431	Kapitaltransferzahlungen an Träger des öffentlichen Rechts	0,00	0,00	0,00
3432	Kapitaltransferzahlungen an Beteiligungen	0,00	0,00	0,00
3433	Kapitaltransferzahlungen an Unternehmen (Finanzunternehmen)	7 000,00	43 000,00	-36 000,00
3434	Kapitaltransferzahlungen an Haushalte und Organisationen ohne Erwerbscharakter	10 157,07	16 600,00	-6 442,93
3435	Kapitaltransferzahlungen an das Ausland	0,00	0,00	0,00
<b>34</b>	<b>Summe Auszahlungen investive Gebarung</b>	<b>1 023 954,42</b>	<b>2 478 000,00</b>	<b>-1 454 045,58</b>
<b>SA2</b>	<b>Saldo (2) Geldfluss aus der investiven Gebarung (33 – 34)</b>	<b>-802 204,96</b>	<b>-1 654 600,00</b>	<b>852 395,04</b>
<b>SA3</b>	<b>Saldo (3) Nettofinanzierungssaldo (Saldo 1 + Saldo 2)</b>	<b>390 972,14</b>	<b>-663 500,00</b>	<b>1 054 472,14</b>
<b>351</b>	<b>Einzahlungen aus der Aufnahme von Finanzschulden</b>	<b>547 000,00</b>	<b>547 000,00</b>	<b>0,00</b>
3511	Einzahlungen aus empfangenen Darlehen von öffentlichen Körperschaften und Rechtsträgern	0,00	0,00	0,00
3512	Einzahlungen aus empfangenen Darlehen von Beteiligungen	0,00	0,00	0,00
3513	Einzahlungen aus empfangenen Darlehen von Unternehmen und privaten Haushalten	0,00	0,00	0,00
3514	Einzahlungen aus Finanzschulden (Finanzunternehmen)	547 000,00	547 000,00	0,00
3515	Einzahlungen aus Aufnahmen von Leasingverbindlichkeiten	0,00	0,00	0,00
<b>353</b>	<b>Einzahlungen infolge eines Kapitaltauses bei derivativen Finanzinstrumenten mit Grundgeschäft</b>	<b>0,00</b>	<b>0,00</b>	<b>0,00</b>
3530	Einzahlungen infolge eines Kapitaltauses bei derivativen Finanzinstrumenten mit Grundgeschäft	0,00	0,00	0,00
<b>355</b>	<b>Einzahlungen aus dem Abgang von Finanzinstrumenten</b>	<b>0,00</b>	<b>0,00</b>	<b>0,00</b>
3550	Einzahlungen aus dem Abgang von Finanzinstrumenten	0,00	0,00	0,00
<b>35</b>	<b>Summe Einzahlungen aus der Finanzierungstätigkeit</b>	<b>547 000,00</b>	<b>547 000,00</b>	<b>0,00</b>

MVAG	Mittelverwendungs- und aufbringungsgruppen (1. und 2. Ebene)	RA 2025	VA 2025	RA - VA
<b>361</b>	<b>Auszahlungen aus der Tilgung von Finanzschulden</b>	<b>397 283,30</b>	<b>394 600,00</b>	<b>2 683,30</b>
3611	Auszahlungen aus empfangenen Darlehen von öffentlichen Körperschaften und Rechtsträgern	0,00	0,00	0,00
3612	Auszahlungen aus empfangenen Darlehen von Beteiligungen	0,00	0,00	0,00
3613	Auszahlungen aus empfangenen Darlehen von Unternehmen und privaten Haushalten	0,00	0,00	0,00
3614	Auszahlungen aus Finanzschulden	397 283,30	394 600,00	2 683,30
3615	Auszahlungen aus Rückzahlungen von Leasingverbindlichkeiten	0,00	0,00	0,00
<b>363</b>	<b>Auszahlungen infolge eines Kapitaltausches bei derivativen Finanzinstrumenten mit Grundgeschäft</b>	<b>0,00</b>	<b>0,00</b>	<b>0,00</b>
3630	Auszahlungen infolge eines Kapitaltausches bei derivativen Finanzinstrumenten mit Grundgeschäft	0,00	0,00	0,00
<b>365</b>	<b>Auszahlungen für den Erwerb von Finanzinstrumenten</b>	<b>0,00</b>	<b>0,00</b>	<b>0,00</b>
3650	Auszahlungen für den Erwerb von Finanzinstrumenten	0,00	0,00	0,00
<b>36</b>	<b>Summe Auszahlungen aus der Finanzierungstätigkeit</b>	<b>397 283,30</b>	<b>394 600,00</b>	<b>2 683,30</b>
<b>SA4</b>	<b>Saldo (4) Geldfluss aus der Finanzierungstätigkeit (35 – 36)</b>	<b>149 716,70</b>	<b>152 400,00</b>	<b>-2 683,30</b>
<b>SA5</b>	<b>Saldo (5) Geldfluss aus der voranschlagswirksamen Gebarung (Saldo 3 + Saldo 4)</b>	<b>540 688,84</b>	<b>-511 100,00</b>	<b>1 051 788,84</b>
<b>411</b>	<b>Einzahlungen aus nicht voranschlagswirksamen Forderungen</b>	<b>2 347 923,75</b>		
4110	Einzahlungen aus nicht voranschlagswirksamen Forderungen	2 347 923,75		
<b>412</b>	<b>Einzahlungen aus nicht voranschlagswirksamen Verbindlichkeiten</b>	<b>3 753 135,98</b>		
4120	Einzahlungen aus nicht voranschlagswirksamen Verbindlichkeiten	3 753 135,98		
<b>413<sup>1</sup></b>	<b>Einzahlungen aus der Aufnahme von zur Kassenstärkung eingegangenen Geldverbindlichkeiten (Barvorlagen)</b>	<b>47 159,96</b>		
4130 <sup>1</sup>	Einzahlungen aus der Aufnahme von zur Kassenstärkung eingegangenen Geldverbindlichkeiten (Barvorlagen)	47 159,96		
<b>41</b>	<b>Summe Einzahlungen aus der nicht voranschlagswirksamen Gebarung</b>	<b>6 148 219,69</b>		
<b>421</b>	<b>Auszahlungen aus nicht voranschlagswirksamen Forderungen</b>	<b>2 424 564,94</b>		
4210	Auszahlungen aus nicht voranschlagswirksamen Forderungen	2 424 564,94		
<b>422</b>	<b>Auszahlungen aus nicht voranschlagswirksamen Verbindlichkeiten</b>	<b>3 667 385,95</b>		
4220	Auszahlungen aus nicht voranschlagswirksamen Verbindlichkeiten	3 667 385,95		
<b>423<sup>2</sup></b>	<b>Auszahlungen zur Tilgung von zur Kassenstärkung eingegangenen Geldverbindlichkeiten (Barvorlagen)</b>	<b>47 159,96</b>		
4230 <sup>2</sup>	Auszahlungen zur Tilgung von zur Kassenstärkung eingegangenen Geldverbindlichkeiten (Barvorlagen)	47 159,96		
<b>42</b>	<b>Summe Auszahlungen aus der nicht voranschlagswirksamen Gebarung</b>	<b>6 139 110,85</b>		
<b>SA6<sup>2</sup></b>	<b>Saldo (6) Geldfluss aus der nicht voranschlagswirksamen Gebarung (41 - 42)</b>	<b>9 108,84</b>		
<b>SA7<sup>2</sup></b>	<b>Saldo (7) Veränderung an Zahlungsmitteln (Saldo 5 + Saldo 6)</b>	<b>549 797,68</b>		

MVAG	Mittelverwendungs- und aufbringungsgruppen (1. und 2. Ebene)	RA 2025	VA 2025	RA - VA
<b>Verprobung</b>	<b>Veränderung der Summe der Zahlungsmittel (C - D) - (A - B)</b>	<b>549 797,68</b>		
<b>A</b>	<b>Anfangsbestand liquide Mittel (115 zum 31.12.2024)</b>	<b>801 664,79</b>		
<b>B</b>	<b>Anfangsbestand kurzfristige Finanzschulden aus überzogenen Konten bei Kreditinstituten (1511/UK 21 zum 31.12.2024)</b>	<b>0,00</b>		
<b>C</b>	<b>Endbestand liquide Mittel (115 zum 31.12.2025)</b>	<b>1 351 462,47</b>		
<b>D</b>	<b>Endbestand kurzfristige Finanzschulden aus überzogenen Konten bei Kreditinstituten (1511/UK 21 zum 31.12.2025)</b>	<b>0,00</b>		
	*) davon Zahlungsmittelreserven (1152 zum 31.12.2025)		357 000,00	

1) Die Summen der MVAG 413 und 423 ergeben am Jahresende nur dann null, sofern die zur Kassenstärkung eingegangenen Geldverbindlichkeiten (Barvorlagen) innerhalb desselben Finanzjahres getilgt wurden. Eine Differenz zw. Ein- und Auszahlungen (MVAG 4130 bzw. 4230) kann nur deshalb entstehen, weil eine Tilgung nicht innerhalb desselben Finanzjahres erfolgt ist. Die nicht innerhalb desselben Finanzjahres getilgten Kassenstärker sind als Finanzschulden auf die entsprechenden Konten bzw. Gruppen in der Vermögensrechnung umzubuchen.

2) Der Geldfluss aus der nicht voranschlagswirksamen Gebarung (SA6) und die Veränderung an Zahlungsmitteln (SA7) werden im Rechnungsabschluss in den Detailnachweisen und Bereichsbudgets nicht ausgewiesen, sondern nur auf Ebene des Gesamthaushalts.



Ergebnishaushalt Bereichsbudget 1. und 2. Ebene (Anlage 1a)



## Vertretungskörper und allgemeine Verwaltung (Gruppe 0)

MVAG	Mittelverwendungs- und aufbringungsgruppen (1. und 2. Ebene)	RA 2025	VA 2025	RA - VA
<b>211</b>	<b>Erträge aus der operativen Verwaltungstätigkeit</b>	<b>25 466,15</b>	<b>31 800,00</b>	<b>-6 333,85</b>
2111	Erträge aus eigenen Abgaben	0,00	0,00	0,00
2112	Erträge aus Ertragsanteilen	0,00	0,00	0,00
2113	Erträge aus Gebühren	0,00	0,00	0,00
2114	Erträge aus Leistungen	24 305,75	30 300,00	-5 994,25
2115	Erträge aus Besitz und wirtschaftlicher Tätigkeit	1 000,00	1 000,00	0,00
2116	Erträge aus Veräußerung und sonstige Erträge	160,40	500,00	-339,60
2117	Nicht finanzierungswirksame operative Erträge	0,00	0,00	0,00
<b>212</b>	<b>Erträge aus Transfers</b>	<b>0,00</b>	<b>0,00</b>	<b>0,00</b>
2121	Transferertrag von Trägern des öffentlichen Rechts	0,00	0,00	0,00
2122	Transferertrag von Beteiligungen	0,00	0,00	0,00
2123	Transferertrag von Unternehmen (mit Finanzunternehmen)	0,00	0,00	0,00
2124	Transferertrag von Haushalten und Organisationen ohne Erwerbscharakter	0,00	0,00	0,00
2125	Transferertrag vom Ausland	0,00	0,00	0,00
2126	Investitions- und Tilgungszuschüsse zwischen Unternehmungen und Betrieben der Gebietskörperschaft und der Gebietskörperschaft	0,00	0,00	0,00
2127	Nicht finanzierungswirksamer Transferertrag	0,00	0,00	0,00
<b>213</b>	<b>Finanzerträge</b>	<b>0,00</b>	<b>0,00</b>	<b>0,00</b>
2131	Erträge aus Zinsen	0,00	0,00	0,00
2132	Erträge aus Zinsen aus derivativen Finanzinstrumenten mit und ohne Grundgeschäft	0,00	0,00	0,00
2133	Erträge aus Gewinnentnahmen von marktbestimmten Betrieben	0,00	0,00	0,00
2134	Sonstige Finanzerträge	0,00	0,00	0,00
2135	Erträge aus Dividenden/Gewinnausschüttungen	0,00	0,00	0,00
2136	Sonstige nicht finanzierungswirksame Finanzerträge	0,00	0,00	0,00
<b>21</b>	<b>Summe Erträge</b>	<b>25 466,15</b>	<b>31 800,00</b>	<b>-6 333,85</b>
<b>221</b>	<b>Personalaufwand</b>	<b>247 909,95</b>	<b>252 400,00</b>	<b>-4 490,05</b>
2211	Personalaufwand (Bezüge, Nebengebühren, Mehrleistungen)	195 162,41	195 800,00	-637,59
2212	Gesetzlicher und freiwilliger Sozialaufwand	50 789,51	54 700,00	-3 910,49
2213	Sonstiger Personalaufwand	0,00	0,00	0,00
2214	Nicht finanzierungswirksamer Personalaufwand	1 958,03	1 900,00	58,03
<b>222</b>	<b>Sachaufwand</b>	<b>455 636,89</b>	<b>478 300,00</b>	<b>-22 663,11</b>
2221	Gebrauchs- und Verbrauchsgüter, Handelswaren	4 270,35	9 300,00	-5 029,65
2222	Verwaltungs- und Betriebsaufwand	25 899,67	35 000,00	-9 100,33
2223	Leasing- und Mietaufwand	59 350,78	60 000,00	-649,22
2224	Instandhaltung	0,00	100,00	-100,00
2225	Sonstiger Sachaufwand	343 370,03	351 300,00	-7 929,97
2226	Nicht finanzierungswirksamer Sachaufwand	22 746,06	22 600,00	146,06

## Vertretungskörper und allgemeine Verwaltung (Gruppe 0)

MVAG	Mittelverwendungs- und aufbringungsgruppen (1. und 2. Ebene)	RA 2025	VA 2025	RA - VA
<b>223</b>	<b>Transferaufwand</b>	<b>59 258,62</b>	<b>59 200,00</b>	<b>58,62</b>
2231	Transferaufwand an Träger des öffentlichen Rechts	28 032,02	28 000,00	32,02
2232	Transferaufwand an Beteiligungen	0,00	0,00	0,00
2233	Transferaufwand an Unternehmen (mit Finanzunternehmen)	0,00	0,00	0,00
2234	Transferaufwand an Haushalte und Organisationen ohne Erwerbscharakter	31 226,60	31 200,00	26,60
2235	Transferaufwand an das Ausland	0,00	0,00	0,00
2236	Investitions- und Tilgungszuschüsse zwischen Unternehmungen und Betrieben der Gebietskörperschaft und der Gebietskörperschaft	0,00	0,00	0,00
2237	Nicht finanzierungswirksamer Transferaufwand	0,00	0,00	0,00
<b>224</b>	<b>Finanzaufwand</b>	<b>0,00</b>	<b>0,00</b>	<b>0,00</b>
2241	Aufwendungen für Zinsen	0,00	0,00	0,00
2242	Zinsen und sonstige Aufwendungen aus derivativen Finanzinstrumenten mit und ohne Grundgeschäft	0,00	0,00	0,00
2243	Gewinnentnahmen von Unternehmungen und marktbestimmten Betrieben der Gebietskörperschaft (innerhalb der Gebietskörperschaft)	0,00	0,00	0,00
2244	Sonstiger Finanzaufwand	0,00	0,00	0,00
2245	Nicht finanzierungswirksamer Finanzaufwand	0,00	0,00	0,00
<b>22</b>	<b>Summe Aufwendungen</b>	<b>762 805,46</b>	<b>789 900,00</b>	<b>-27 094,54</b>
<b>SA0</b>	<b>Saldo (0) Nettoergebnis (21 - 22)</b>	<b>-737 339,31</b>	<b>-758 100,00</b>	<b>20 760,69</b>
<b>230</b>	<b>Entnahmen von Haushaltsrücklagen</b>	<b>0,00</b>	<b>0,00</b>	<b>0,00</b>
2301	Entnahmen von Haushaltsrücklagen	0,00	0,00	0,00
<b>240</b>	<b>Zuweisungen an Haushaltsrücklagen</b>	<b>0,00</b>	<b>0,00</b>	<b>0,00</b>
2401	Zuweisungen an Haushaltsrücklagen	0,00	0,00	0,00
<b>SA01</b>	<b>Saldo (01) Haushaltsrücklagen (230 - 240)</b>	<b>0,00</b>	<b>0,00</b>	<b>0,00</b>
<b>SA00</b>	<b>Saldo (00) Nettoergebnis nach Haushaltsrücklagen (Saldo 0 + Saldo 01)</b>	<b>-737 339,31</b>	<b>-758 100,00</b>	<b>20 760,69</b>

## Öffentliche Ordnung und Sicherheit (Gruppe 1)

MVAG	Mittelverwendungs- und aufbringungsgruppen (1. und 2. Ebene)	RA 2025	VA 2025	RA - VA
<b>211</b>	<b>Erträge aus der operativen Verwaltungstätigkeit</b>	<b>29 025,36</b>	<b>32 600,00</b>	<b>-3 574,64</b>
2111	Erträge aus eigenen Abgaben	0,00	0,00	0,00
2112	Erträge aus Ertragsanteilen	0,00	0,00	0,00
2113	Erträge aus Gebühren	0,00	0,00	0,00
2114	Erträge aus Leistungen	26 490,00	30 000,00	-3 510,00
2115	Erträge aus Besitz und wirtschaftlicher Tätigkeit	2 455,36	2 500,00	-44,64
2116	Erträge aus Veräußerung und sonstige Erträge	80,00	100,00	-20,00
2117	Nicht finanzierungswirksame operative Erträge	0,00	0,00	0,00
<b>212</b>	<b>Erträge aus Transfers</b>	<b>7 394,35</b>	<b>5 700,00</b>	<b>1 694,35</b>
2121	Transferertrag von Trägern des öffentlichen Rechts	0,00	0,00	0,00
2122	Transferertrag von Beteiligungen	0,00	0,00	0,00
2123	Transferertrag von Unternehmen (mit Finanzunternehmen)	0,00	0,00	0,00
2124	Transferertrag von Haushalten und Organisationen ohne Erwerbscharakter	0,00	0,00	0,00
2125	Transferertrag vom Ausland	0,00	0,00	0,00
2126	Investitions- und Tilgungszuschüsse zwischen Unternehmungen und Betrieben der Gebietskörperschaft und der Gebietskörperschaft	0,00	0,00	0,00
2127	Nicht finanzierungswirksamer Transferertrag	7 394,35	5 700,00	1 694,35
<b>213</b>	<b>Finanzerträge</b>	<b>0,00</b>	<b>0,00</b>	<b>0,00</b>
2131	Erträge aus Zinsen	0,00	0,00	0,00
2132	Erträge aus Zinsen aus derivativen Finanzinstrumenten mit und ohne Grundgeschäft	0,00	0,00	0,00
2133	Erträge aus Gewinnentnahmen von marktbestimmten Betrieben	0,00	0,00	0,00
2134	Sonstige Finanzerträge	0,00	0,00	0,00
2135	Erträge aus Dividenden/Gewinnausschüttungen	0,00	0,00	0,00
2136	Sonstige nicht finanzierungswirksame Finanzerträge	0,00	0,00	0,00
<b>21</b>	<b>Summe Erträge</b>	<b>36 419,71</b>	<b>38 300,00</b>	<b>-1 880,29</b>
<b>221</b>	<b>Personalaufwand</b>	<b>0,00</b>	<b>0,00</b>	<b>0,00</b>
2211	Personalaufwand (Bezüge, Nebengebühren, Mehrleistungen)	0,00	0,00	0,00
2212	Gesetzlicher und freiwilliger Sozialaufwand	0,00	0,00	0,00
2213	Sonstiger Personalaufwand	0,00	0,00	0,00
2214	Nicht finanzierungswirksamer Personalaufwand	0,00	0,00	0,00
<b>222</b>	<b>Sachaufwand</b>	<b>368 796,71</b>	<b>434 300,00</b>	<b>-65 503,29</b>
2221	Gebrauchs- und Verbrauchsgüter, Handelswaren	7 897,07	13 600,00	-5 702,93
2222	Verwaltungs- und Betriebsaufwand	110 372,18	105 600,00	4 772,18
2223	Leasing- und Mietaufwand	1 320,47	1 300,00	20,47
2224	Instandhaltung	76 662,03	83 100,00	-6 437,97
2225	Sonstiger Sachaufwand	118 457,60	118 700,00	-242,40
2226	Nicht finanzierungswirksamer Sachaufwand	54 087,36	112 000,00	-57 912,64

## Öffentliche Ordnung und Sicherheit (Gruppe 1)

MVAG	Mittelverwendungs- und aufbringungsgruppen (1. und 2. Ebene)	RA 2025	VA 2025	RA - VA
<b>223</b>	<b>Transferaufwand</b>	<b>14 647,07</b>	<b>15 200,00</b>	<b>-552,93</b>
2231	Transferaufwand an Träger des öffentlichen Rechts	0,00	0,00	0,00
2232	Transferaufwand an Beteiligungen	0,00	0,00	0,00
2233	Transferaufwand an Unternehmen (mit Finanzunternehmen)	0,00	0,00	0,00
2234	Transferaufwand an Haushalte und Organisationen ohne Erwerbscharakter	14 647,07	15 200,00	-552,93
2235	Transferaufwand an das Ausland	0,00	0,00	0,00
2236	Investitions- und Tilgungszuschüsse zwischen Unternehmungen und Betrieben der Gebietskörperschaft und der Gebietskörperschaft	0,00	0,00	0,00
2237	Nicht finanzierungswirksamer Transferaufwand	0,00	0,00	0,00
<b>224</b>	<b>Finanzaufwand</b>	<b>0,00</b>	<b>0,00</b>	<b>0,00</b>
2241	Aufwendungen für Zinsen	0,00	0,00	0,00
2242	Zinsen und sonstige Aufwendungen aus derivativen Finanzinstrumenten mit und ohne Grundgeschäft	0,00	0,00	0,00
2243	Gewinnentnahmen von Unternehmungen und marktbestimmten Betrieben der Gebietskörperschaft (innerhalb der Gebietskörperschaft)	0,00	0,00	0,00
2244	Sonstiger Finanzaufwand	0,00	0,00	0,00
2245	Nicht finanzierungswirksamer Finanzaufwand	0,00	0,00	0,00
<b>22</b>	<b>Summe Aufwendungen</b>	<b>383 443,78</b>	<b>449 500,00</b>	<b>-66 056,22</b>
<b>SA0</b>	<b>Saldo (0) Nettoergebnis (21 - 22)</b>	<b>-347 024,07</b>	<b>-411 200,00</b>	<b>64 175,93</b>
<b>230</b>	<b>Entnahmen von Haushaltsrücklagen</b>	<b>0,00</b>	<b>0,00</b>	<b>0,00</b>
2301	Entnahmen von Haushaltsrücklagen	0,00	0,00	0,00
<b>240</b>	<b>Zuweisungen an Haushaltsrücklagen</b>	<b>0,00</b>	<b>0,00</b>	<b>0,00</b>
2401	Zuweisungen an Haushaltsrücklagen	0,00	0,00	0,00
<b>SA01</b>	<b>Saldo (01) Haushaltsrücklagen (230 - 240)</b>	<b>0,00</b>	<b>0,00</b>	<b>0,00</b>
<b>SA00</b>	<b>Saldo (00) Nettoergebnis nach Haushaltsrücklagen (Saldo 0 + Saldo 01)</b>	<b>-347 024,07</b>	<b>-411 200,00</b>	<b>64 175,93</b>

## Unterricht, Erziehung, Sport und Wissenschaft (Gruppe 2)

MVAG	Mittelverwendungs- und aufbringungsgruppen (1. und 2. Ebene)	RA 2025	VA 2025	RA - VA
<b>211</b>	<b>Erträge aus der operativen Verwaltungstätigkeit</b>	<b>219 121,33</b>	<b>220 500,00</b>	<b>-1 378,67</b>
2111	Erträge aus eigenen Abgaben	0,00	0,00	0,00
2112	Erträge aus Ertragsanteilen	0,00	0,00	0,00
2113	Erträge aus Gebühren	0,00	0,00	0,00
2114	Erträge aus Leistungen	158 264,42	158 100,00	164,42
2115	Erträge aus Besitz und wirtschaftlicher Tätigkeit	32 745,68	34 300,00	-1 554,32
2116	Erträge aus Veräußerung und sonstige Erträge	0,00	0,00	0,00
2117	Nicht finanzierungswirksame operative Erträge	28 111,23	28 100,00	11,23
<b>212</b>	<b>Erträge aus Transfers</b>	<b>153 941,07</b>	<b>133 500,00</b>	<b>20 441,07</b>
2121	Transferertrag von Trägern des öffentlichen Rechts	140 278,28	119 800,00	20 478,28
2122	Transferertrag von Beteiligungen	0,00	0,00	0,00
2123	Transferertrag von Unternehmen (mit Finanzunternehmen)	0,00	0,00	0,00
2124	Transferertrag von Haushalten und Organisationen ohne Erwerbscharakter	0,00	0,00	0,00
2125	Transferertrag vom Ausland	0,00	0,00	0,00
2126	Investitions- und Tilgungszuschüsse zwischen Unternehmungen und Betrieben der Gebietskörperschaft und der Gebietskörperschaft	0,00	0,00	0,00
2127	Nicht finanzierungswirksamer Transferertrag	13 662,79	13 700,00	-37,21
<b>213</b>	<b>Finanzerträge</b>	<b>0,00</b>	<b>0,00</b>	<b>0,00</b>
2131	Erträge aus Zinsen	0,00	0,00	0,00
2132	Erträge aus Zinsen aus derivativen Finanzinstrumenten mit und ohne Grundgeschäft	0,00	0,00	0,00
2133	Erträge aus Gewinnentnahmen von marktbestimmten Betrieben	0,00	0,00	0,00
2134	Sonstige Finanzerträge	0,00	0,00	0,00
2135	Erträge aus Dividenden/Gewinnausschüttungen	0,00	0,00	0,00
2136	Sonstige nicht finanzierungswirksame Finanzerträge	0,00	0,00	0,00
<b>21</b>	<b>Summe Erträge</b>	<b>373 062,40</b>	<b>354 000,00</b>	<b>19 062,40</b>
<b>221</b>	<b>Personalaufwand</b>	<b>559 844,97</b>	<b>553 600,00</b>	<b>6 244,97</b>
2211	Personalaufwand (Bezüge, Nebengebühren, Mehrleistungen)	434 809,33	429 100,00	5 709,33
2212	Gesetzlicher und freiwilliger Sozialaufwand	109 149,26	108 600,00	549,26
2213	Sonstiger Personalaufwand	0,00	0,00	0,00
2214	Nicht finanzierungswirksamer Personalaufwand	15 886,38	15 900,00	-13,62
<b>222</b>	<b>Sachaufwand</b>	<b>646 184,74</b>	<b>660 500,00</b>	<b>-14 315,26</b>
2221	Gebrauchs- und Verbrauchsgüter, Handelswaren	101 917,29	101 900,00	17,29
2222	Verwaltungs- und Betriebsaufwand	141 419,49	149 700,00	-8 280,51
2223	Leasing- und Mietaufwand	123 160,78	122 800,00	360,78
2224	Instandhaltung	18 049,12	19 000,00	-950,88
2225	Sonstiger Sachaufwand	121 835,35	127 800,00	-5 964,65
2226	Nicht finanzierungswirksamer Sachaufwand	139 802,71	139 300,00	502,71

## Unterricht, Erziehung, Sport und Wissenschaft (Gruppe 2)

MVAG	Mittelverwendungs- und aufbringungsgruppen (1. und 2. Ebene)	RA 2025	VA 2025	RA - VA
<b>223</b>	<b>Transferaufwand</b>	<b>143 336,04</b>	<b>179 300,00</b>	<b>-35 963,96</b>
2231	Transferaufwand an Träger des öffentlichen Rechts	128 152,03	128 300,00	-147,97
2232	Transferaufwand an Beteiligungen	0,00	0,00	0,00
2233	Transferaufwand an Unternehmen (mit Finanzunternehmen)	0,00	36 000,00	-36 000,00
2234	Transferaufwand an Haushalte und Organisationen ohne Erwerbscharakter	15 184,01	15 000,00	184,01
2235	Transferaufwand an das Ausland	0,00	0,00	0,00
2236	Investitions- und Tilgungszuschüsse zwischen Unternehmungen und Betrieben der Gebietskörperschaft und der Gebietskörperschaft	0,00	0,00	0,00
2237	Nicht finanzierungswirksamer Transferaufwand	0,00	0,00	0,00
<b>224</b>	<b>Finanzaufwand</b>	<b>1 525,76</b>	<b>1 500,00</b>	<b>25,76</b>
2241	Aufwendungen für Zinsen	1 525,76	1 500,00	25,76
2242	Zinsen und sonstige Aufwendungen aus derivativen Finanzinstrumenten mit und ohne Grundgeschäft	0,00	0,00	0,00
2243	Gewinnentnahmen von Unternehmungen und marktbestimmten Betrieben der Gebietskörperschaft (innerhalb der Gebietskörperschaft)	0,00	0,00	0,00
2244	Sonstiger Finanzaufwand	0,00	0,00	0,00
2245	Nicht finanzierungswirksamer Finanzaufwand	0,00	0,00	0,00
<b>22</b>	<b>Summe Aufwendungen</b>	<b>1 350 891,51</b>	<b>1 394 900,00</b>	<b>-44 008,49</b>
<b>SA0</b>	<b>Saldo (0) Nettoergebnis (21 - 22)</b>	<b>-977 829,11</b>	<b>-1 040 900,00</b>	<b>63 070,89</b>
<b>230</b>	<b>Entnahmen von Haushaltsrücklagen</b>	<b>0,00</b>	<b>0,00</b>	<b>0,00</b>
2301	Entnahmen von Haushaltsrücklagen	0,00	0,00	0,00
<b>240</b>	<b>Zuweisungen an Haushaltsrücklagen</b>	<b>0,00</b>	<b>0,00</b>	<b>0,00</b>
2401	Zuweisungen an Haushaltsrücklagen	0,00	0,00	0,00
<b>SA01</b>	<b>Saldo (01) Haushaltsrücklagen (230 - 240)</b>	<b>0,00</b>	<b>0,00</b>	<b>0,00</b>
<b>SA00</b>	<b>Saldo (00) Nettoergebnis nach Haushaltsrücklagen (Saldo 0 + Saldo 01)</b>	<b>-977 829,11</b>	<b>-1 040 900,00</b>	<b>63 070,89</b>

## Kunst, Kultur und Kultus (Gruppe 3)

MVAG	Mittelverwendungs- und aufbringungsgruppen (1. und 2. Ebene)	RA 2025	VA 2025	RA - VA
<b>211</b>	<b>Erträge aus der operativen Verwaltungstätigkeit</b>	<b>1 797,16</b>	<b>1 800,00</b>	<b>-2,84</b>
2111	Erträge aus eigenen Abgaben	0,00	0,00	0,00
2112	Erträge aus Ertragsanteilen	0,00	0,00	0,00
2113	Erträge aus Gebühren	737,50	700,00	37,50
2114	Erträge aus Leistungen	0,00	0,00	0,00
2115	Erträge aus Besitz und wirtschaftlicher Tätigkeit	0,00	0,00	0,00
2116	Erträge aus Veräußerung und sonstige Erträge	0,00	0,00	0,00
2117	Nicht finanzierungswirksame operative Erträge	1 059,66	1 100,00	-40,34
<b>212</b>	<b>Erträge aus Transfers</b>	<b>0,00</b>	<b>0,00</b>	<b>0,00</b>
2121	Transferertrag von Trägern des öffentlichen Rechts	0,00	0,00	0,00
2122	Transferertrag von Beteiligungen	0,00	0,00	0,00
2123	Transferertrag von Unternehmen (mit Finanzunternehmen)	0,00	0,00	0,00
2124	Transferertrag von Haushalten und Organisationen ohne Erwerbscharakter	0,00	0,00	0,00
2125	Transferertrag vom Ausland	0,00	0,00	0,00
2126	Investitions- und Tilgungszuschüsse zwischen Unternehmungen und Betrieben der Gebietskörperschaft und der Gebietskörperschaft	0,00	0,00	0,00
2127	Nicht finanzierungswirksamer Transferertrag	0,00	0,00	0,00
<b>213</b>	<b>Finanzerträge</b>	<b>0,00</b>	<b>0,00</b>	<b>0,00</b>
2131	Erträge aus Zinsen	0,00	0,00	0,00
2132	Erträge aus Zinsen aus derivativen Finanzinstrumenten mit und ohne Grundgeschäft	0,00	0,00	0,00
2133	Erträge aus Gewinnentnahmen von marktbestimmten Betrieben	0,00	0,00	0,00
2134	Sonstige Finanzerträge	0,00	0,00	0,00
2135	Erträge aus Dividenden/Gewinnausschüttungen	0,00	0,00	0,00
2136	Sonstige nicht finanzierungswirksame Finanzerträge	0,00	0,00	0,00
<b>21</b>	<b>Summe Erträge</b>	<b>1 797,16</b>	<b>1 800,00</b>	<b>-2,84</b>
<b>221</b>	<b>Personalaufwand</b>	<b>91 315,91</b>	<b>92 500,00</b>	<b>-1 184,09</b>
2211	Personalaufwand (Bezüge, Nebengebühren, Mehrleistungen)	73 309,61	74 400,00	-1 090,39
2212	Gesetzlicher und freiwilliger Sozialaufwand	17 944,81	18 000,00	-55,19
2213	Sonstiger Personalaufwand	0,00	0,00	0,00
2214	Nicht finanzierungswirksamer Personalaufwand	61,49	100,00	-38,51
<b>222</b>	<b>Sachaufwand</b>	<b>26 674,87</b>	<b>25 400,00</b>	<b>1 274,87</b>
2221	Gebrauchs- und Verbrauchsgüter, Handelswaren	1 093,67	3 400,00	-2 306,33
2222	Verwaltungs- und Betriebsaufwand	251,41	200,00	51,41
2223	Leasing- und Mietaufwand	0,00	0,00	0,00
2224	Instandhaltung	156,00	500,00	-344,00
2225	Sonstiger Sachaufwand	24 897,79	21 000,00	3 897,79
2226	Nicht finanzierungswirksamer Sachaufwand	276,00	300,00	-24,00

**Kunst, Kultur und Kultus (Gruppe 3)**

<b>MVAG</b>	<b>Mittelverwendungs- und aufbringungsgruppen (1. und 2. Ebene)</b>	<b>RA 2025</b>	<b>VA 2025</b>	<b>RA - VA</b>
<b>223</b>	<b>Transferaufwand</b>	<b>64 588,34</b>	<b>60 100,00</b>	<b>4 488,34</b>
2231	Transferaufwand an Träger des öffentlichen Rechts	64 588,34	60 100,00	4 488,34
2232	Transferaufwand an Beteiligungen	0,00	0,00	0,00
2233	Transferaufwand an Unternehmen (mit Finanzunternehmen)	0,00	0,00	0,00
2234	Transferaufwand an Haushalte und Organisationen ohne Erwerbscharakter	0,00	0,00	0,00
2235	Transferaufwand an das Ausland	0,00	0,00	0,00
2236	Investitions- und Tilgungszuschüsse zwischen Unternehmungen und Betrieben der Gebietskörperschaft und der Gebietskörperschaft	0,00	0,00	0,00
2237	Nicht finanzierungswirksamer Transferaufwand	0,00	0,00	0,00
<b>224</b>	<b>Finanzaufwand</b>	<b>0,00</b>	<b>0,00</b>	<b>0,00</b>
2241	Aufwendungen für Zinsen	0,00	0,00	0,00
2242	Zinsen und sonstige Aufwendungen aus derivativen Finanzinstrumenten mit und ohne Grundgeschäft	0,00	0,00	0,00
2243	Gewinnentnahmen von Unternehmungen und marktbestimmten Betrieben der Gebietskörperschaft (innerhalb der Gebietskörperschaft)	0,00	0,00	0,00
2244	Sonstiger Finanzaufwand	0,00	0,00	0,00
2245	Nicht finanzierungswirksamer Finanzaufwand	0,00	0,00	0,00
<b>22</b>	<b>Summe Aufwendungen</b>	<b>182 579,12</b>	<b>178 000,00</b>	<b>4 579,12</b>
<b>SA0</b>	<b>Saldo (0) Nettoergebnis (21 - 22)</b>	<b>-180 781,96</b>	<b>-176 200,00</b>	<b>-4 581,96</b>
<b>230</b>	<b>Entnahmen von Haushaltsrücklagen</b>	<b>0,00</b>	<b>0,00</b>	<b>0,00</b>
2301	Entnahmen von Haushaltsrücklagen	0,00	0,00	0,00
<b>240</b>	<b>Zuweisungen an Haushaltsrücklagen</b>	<b>12 000,00</b>	<b>12 000,00</b>	<b>0,00</b>
2401	Zuweisungen an Haushaltsrücklagen	12 000,00	12 000,00	0,00
<b>SA01</b>	<b>Saldo (01) Haushaltsrücklagen (230 - 240)</b>	<b>-12 000,00</b>	<b>-12 000,00</b>	<b>0,00</b>
<b>SA00</b>	<b>Saldo (00) Nettoergebnis nach Haushaltsrücklagen (Saldo 0 + Saldo 01)</b>	<b>-192 781,96</b>	<b>-188 200,00</b>	<b>-4 581,96</b>

## Soziale Wohlfahrt und Wohnbauförderung (Gruppe 4)

MVAG	Mittelverwendungs- und aufbringungsgruppen (1. und 2. Ebene)	RA 2025	VA 2025	RA - VA
<b>211</b>	<b>Erträge aus der operativen Verwaltungstätigkeit</b>	<b>0,00</b>	<b>0,00</b>	<b>0,00</b>
2111	Erträge aus eigenen Abgaben	0,00	0,00	0,00
2112	Erträge aus Ertragsanteilen	0,00	0,00	0,00
2113	Erträge aus Gebühren	0,00	0,00	0,00
2114	Erträge aus Leistungen	0,00	0,00	0,00
2115	Erträge aus Besitz und wirtschaftlicher Tätigkeit	0,00	0,00	0,00
2116	Erträge aus Veräußerung und sonstige Erträge	0,00	0,00	0,00
2117	Nicht finanzierungswirksame operative Erträge	0,00	0,00	0,00
<b>212</b>	<b>Erträge aus Transfers</b>	<b>76 168,46</b>	<b>76 200,00</b>	<b>-31,54</b>
2121	Transferertrag von Trägern des öffentlichen Rechts	76 168,46	76 200,00	-31,54
2122	Transferertrag von Beteiligungen	0,00	0,00	0,00
2123	Transferertrag von Unternehmen (mit Finanzunternehmen)	0,00	0,00	0,00
2124	Transferertrag von Haushalten und Organisationen ohne Erwerbscharakter	0,00	0,00	0,00
2125	Transferertrag vom Ausland	0,00	0,00	0,00
2126	Investitions- und Tilgungszuschüsse zwischen Unternehmungen und Betrieben der Gebietskörperschaft und der Gebietskörperschaft	0,00	0,00	0,00
2127	Nicht finanzierungswirksamer Transferertrag	0,00	0,00	0,00
<b>213</b>	<b>Finanzerträge</b>	<b>0,00</b>	<b>0,00</b>	<b>0,00</b>
2131	Erträge aus Zinsen	0,00	0,00	0,00
2132	Erträge aus Zinsen aus derivativen Finanzinstrumenten mit und ohne Grundgeschäft	0,00	0,00	0,00
2133	Erträge aus Gewinnentnahmen von marktbestimmten Betrieben	0,00	0,00	0,00
2134	Sonstige Finanzerträge	0,00	0,00	0,00
2135	Erträge aus Dividenden/Gewinnausschüttungen	0,00	0,00	0,00
2136	Sonstige nicht finanzierungswirksame Finanzerträge	0,00	0,00	0,00
<b>21</b>	<b>Summe Erträge</b>	<b>76 168,46</b>	<b>76 200,00</b>	<b>-31,54</b>
<b>221</b>	<b>Personalaufwand</b>	<b>0,00</b>	<b>0,00</b>	<b>0,00</b>
2211	Personalaufwand (Bezüge, Nebengebühren, Mehrleistungen)	0,00	0,00	0,00
2212	Gesetzlicher und freiwilliger Sozialaufwand	0,00	0,00	0,00
2213	Sonstiger Personalaufwand	0,00	0,00	0,00
2214	Nicht finanzierungswirksamer Personalaufwand	0,00	0,00	0,00
<b>222</b>	<b>Sachaufwand</b>	<b>0,00</b>	<b>500,00</b>	<b>-500,00</b>
2221	Gebrauchs- und Verbrauchsgüter, Handelswaren	0,00	0,00	0,00
2222	Verwaltungs- und Betriebsaufwand	0,00	0,00	0,00
2223	Leasing- und Mietaufwand	0,00	0,00	0,00
2224	Instandhaltung	0,00	0,00	0,00
2225	Sonstiger Sachaufwand	0,00	500,00	-500,00
2226	Nicht finanzierungswirksamer Sachaufwand	0,00	0,00	0,00

## Soziale Wohlfahrt und Wohnbauförderung (Gruppe 4)

MVAG	Mittelverwendungs- und aufbringungsgruppen (1. und 2. Ebene)	RA 2025	VA 2025	RA - VA
<b>223</b>	<b>Transferaufwand</b>	<b>632 256,16</b>	<b>649 300,00</b>	<b>-17 043,84</b>
2231	Transferaufwand an Träger des öffentlichen Rechts	622 414,16	639 800,00	-17 385,84
2232	Transferaufwand an Beteiligungen	0,00	0,00	0,00
2233	Transferaufwand an Unternehmen (mit Finanzunternehmen)	0,00	0,00	0,00
2234	Transferaufwand an Haushalte und Organisationen ohne Erwerbscharakter	9 842,00	9 500,00	342,00
2235	Transferaufwand an das Ausland	0,00	0,00	0,00
2236	Investitions- und Tilgungszuschüsse zwischen Unternehmungen und Betrieben der Gebietskörperschaft und der Gebietskörperschaft	0,00	0,00	0,00
2237	Nicht finanzierungswirksamer Transferaufwand	0,00	0,00	0,00
<b>224</b>	<b>Finanzaufwand</b>	<b>0,00</b>	<b>0,00</b>	<b>0,00</b>
2241	Aufwendungen für Zinsen	0,00	0,00	0,00
2242	Zinsen und sonstige Aufwendungen aus derivativen Finanzinstrumenten mit und ohne Grundgeschäft	0,00	0,00	0,00
2243	Gewinnentnahmen von Unternehmungen und marktbestimmten Betrieben der Gebietskörperschaft (innerhalb der Gebietskörperschaft)	0,00	0,00	0,00
2244	Sonstiger Finanzaufwand	0,00	0,00	0,00
2245	Nicht finanzierungswirksamer Finanzaufwand	0,00	0,00	0,00
<b>22</b>	<b>Summe Aufwendungen</b>	<b>632 256,16</b>	<b>649 800,00</b>	<b>-17 543,84</b>
<b>SA0</b>	<b>Saldo (0) Nettoergebnis (21 - 22)</b>	<b>-556 087,70</b>	<b>-573 600,00</b>	<b>17 512,30</b>
<b>230</b>	<b>Entnahmen von Haushaltsrücklagen</b>	<b>0,00</b>	<b>0,00</b>	<b>0,00</b>
2301	Entnahmen von Haushaltsrücklagen	0,00	0,00	0,00
<b>240</b>	<b>Zuweisungen an Haushaltsrücklagen</b>	<b>0,00</b>	<b>0,00</b>	<b>0,00</b>
2401	Zuweisungen an Haushaltsrücklagen	0,00	0,00	0,00
<b>SA01</b>	<b>Saldo (01) Haushaltsrücklagen (230 - 240)</b>	<b>0,00</b>	<b>0,00</b>	<b>0,00</b>
<b>SA00</b>	<b>Saldo (00) Nettoergebnis nach Haushaltsrücklagen (Saldo 0 + Saldo 01)</b>	<b>-556 087,70</b>	<b>-573 600,00</b>	<b>17 512,30</b>

## Gesundheit (Gruppe 5)

MVAG	Mittelverwendungs- und aufbringungsgruppen (1. und 2. Ebene)	RA 2025	VA 2025	RA - VA
<b>211</b>	<b>Erträge aus der operativen Verwaltungstätigkeit</b>	<b>0,00</b>	<b>1 000,00</b>	<b>-1 000,00</b>
2111	Erträge aus eigenen Abgaben	0,00	0,00	0,00
2112	Erträge aus Ertragsanteilen	0,00	0,00	0,00
2113	Erträge aus Gebühren	0,00	0,00	0,00
2114	Erträge aus Leistungen	0,00	1 000,00	-1 000,00
2115	Erträge aus Besitz und wirtschaftlicher Tätigkeit	0,00	0,00	0,00
2116	Erträge aus Veräußerung und sonstige Erträge	0,00	0,00	0,00
2117	Nicht finanzierungswirksame operative Erträge	0,00	0,00	0,00
<b>212</b>	<b>Erträge aus Transfers</b>	<b>10 391,56</b>	<b>10 400,00</b>	<b>-8,44</b>
2121	Transferertrag von Trägern des öffentlichen Rechts	10 391,56	10 400,00	-8,44
2122	Transferertrag von Beteiligungen	0,00	0,00	0,00
2123	Transferertrag von Unternehmen (mit Finanzunternehmen)	0,00	0,00	0,00
2124	Transferertrag von Haushalten und Organisationen ohne Erwerbscharakter	0,00	0,00	0,00
2125	Transferertrag vom Ausland	0,00	0,00	0,00
2126	Investitions- und Tilgungszuschüsse zwischen Unternehmungen und Betrieben der Gebietskörperschaft und der Gebietskörperschaft	0,00	0,00	0,00
2127	Nicht finanzierungswirksamer Transferertrag	0,00	0,00	0,00
<b>213</b>	<b>Finanzerträge</b>	<b>0,00</b>	<b>0,00</b>	<b>0,00</b>
2131	Erträge aus Zinsen	0,00	0,00	0,00
2132	Erträge aus Zinsen aus derivativen Finanzinstrumenten mit und ohne Grundgeschäft	0,00	0,00	0,00
2133	Erträge aus Gewinnentnahmen von marktbestimmten Betrieben	0,00	0,00	0,00
2134	Sonstige Finanzerträge	0,00	0,00	0,00
2135	Erträge aus Dividenden/Gewinnausschüttungen	0,00	0,00	0,00
2136	Sonstige nicht finanzierungswirksame Finanzerträge	0,00	0,00	0,00
<b>21</b>	<b>Summe Erträge</b>	<b>10 391,56</b>	<b>11 400,00</b>	<b>-1 008,44</b>
<b>221</b>	<b>Personalaufwand</b>	<b>0,00</b>	<b>0,00</b>	<b>0,00</b>
2211	Personalaufwand (Bezüge, Nebengebühren, Mehrleistungen)	0,00	0,00	0,00
2212	Gesetzlicher und freiwilliger Sozialaufwand	0,00	0,00	0,00
2213	Sonstiger Personalaufwand	0,00	0,00	0,00
2214	Nicht finanzierungswirksamer Personalaufwand	0,00	0,00	0,00
<b>222</b>	<b>Sachaufwand</b>	<b>9 954,37</b>	<b>22 700,00</b>	<b>-12 745,63</b>
2221	Gebrauchs- und Verbrauchsgüter, Handelswaren	0,00	500,00	-500,00
2222	Verwaltungs- und Betriebsaufwand	1 988,64	2 000,00	-11,36
2223	Leasing- und Mietaufwand	542,59	500,00	42,59
2224	Instandhaltung	0,00	10 500,00	-10 500,00
2225	Sonstiger Sachaufwand	7 423,14	9 200,00	-1 776,86
2226	Nicht finanzierungswirksamer Sachaufwand	0,00	0,00	0,00

## Gesundheit (Gruppe 5)

MVAG	Mittelverwendungs- und aufbringungsgruppen (1. und 2. Ebene)	RA 2025	VA 2025	RA - VA
<b>223</b>	<b>Transferaufwand</b>	<b>905 320,97</b>	<b>917 400,00</b>	<b>-12 079,03</b>
2231	Transferaufwand an Träger des öffentlichen Rechts	905 320,97	911 000,00	-5 679,03
2232	Transferaufwand an Beteiligungen	0,00	0,00	0,00
2233	Transferaufwand an Unternehmen (mit Finanzunternehmen)	0,00	0,00	0,00
2234	Transferaufwand an Haushalte und Organisationen ohne Erwerbscharakter	0,00	6 400,00	-6 400,00
2235	Transferaufwand an das Ausland	0,00	0,00	0,00
2236	Investitions- und Tilgungszuschüsse zwischen Unternehmungen und Betrieben der Gebietskörperschaft und der Gebietskörperschaft	0,00	0,00	0,00
2237	Nicht finanzierungswirksamer Transferaufwand	0,00	0,00	0,00
<b>224</b>	<b>Finanzaufwand</b>	<b>0,00</b>	<b>0,00</b>	<b>0,00</b>
2241	Aufwendungen für Zinsen	0,00	0,00	0,00
2242	Zinsen und sonstige Aufwendungen aus derivativen Finanzinstrumenten mit und ohne Grundgeschäft	0,00	0,00	0,00
2243	Gewinnentnahmen von Unternehmungen und marktbestimmten Betrieben der Gebietskörperschaft (innerhalb der Gebietskörperschaft)	0,00	0,00	0,00
2244	Sonstiger Finanzaufwand	0,00	0,00	0,00
2245	Nicht finanzierungswirksamer Finanzaufwand	0,00	0,00	0,00
<b>22</b>	<b>Summe Aufwendungen</b>	<b>915 275,34</b>	<b>940 100,00</b>	<b>-24 824,66</b>
<b>SA0</b>	<b>Saldo (0) Nettoergebnis (21 - 22)</b>	<b>-904 883,78</b>	<b>-928 700,00</b>	<b>23 816,22</b>
<b>230</b>	<b>Entnahmen von Haushaltsrücklagen</b>	<b>0,00</b>	<b>0,00</b>	<b>0,00</b>
2301	Entnahmen von Haushaltsrücklagen	0,00	0,00	0,00
<b>240</b>	<b>Zuweisungen an Haushaltsrücklagen</b>	<b>0,00</b>	<b>0,00</b>	<b>0,00</b>
2401	Zuweisungen an Haushaltsrücklagen	0,00	0,00	0,00
<b>SA01</b>	<b>Saldo (01) Haushaltsrücklagen (230 - 240)</b>	<b>0,00</b>	<b>0,00</b>	<b>0,00</b>
<b>SA00</b>	<b>Saldo (00) Nettoergebnis nach Haushaltsrücklagen (Saldo 0 + Saldo 01)</b>	<b>-904 883,78</b>	<b>-928 700,00</b>	<b>23 816,22</b>

## Straßen- und Wasserbau, Verkehr (Gruppe 6)

MVAG	Mittelverwendungs- und aufbringungsgruppen (1. und 2. Ebene)	RA 2025	VA 2025	RA - VA
<b>211</b>	<b>Erträge aus der operativen Verwaltungstätigkeit</b>	<b>28 144,32</b>	<b>71 100,00</b>	<b>-42 955,68</b>
2111	Erträge aus eigenen Abgaben	0,00	0,00	0,00
2112	Erträge aus Ertragsanteilen	0,00	0,00	0,00
2113	Erträge aus Gebühren	0,00	0,00	0,00
2114	Erträge aus Leistungen	0,00	0,00	0,00
2115	Erträge aus Besitz und wirtschaftlicher Tätigkeit	0,00	0,00	0,00
2116	Erträge aus Veräußerung und sonstige Erträge	27 890,00	70 800,00	-42 910,00
2117	Nicht finanzierungswirksame operative Erträge	254,32	300,00	-45,68
<b>212</b>	<b>Erträge aus Transfers</b>	<b>166 109,18</b>	<b>162 000,00</b>	<b>4 109,18</b>
2121	Transferertrag von Trägern des öffentlichen Rechts	161 367,78	157 500,00	3 867,78
2122	Transferertrag von Beteiligungen	0,00	0,00	0,00
2123	Transferertrag von Unternehmen (mit Finanzunternehmen)	0,00	0,00	0,00
2124	Transferertrag von Haushalten und Organisationen ohne Erwerbscharakter	4 741,40	4 500,00	241,40
2125	Transferertrag vom Ausland	0,00	0,00	0,00
2126	Investitions- und Tilgungszuschüsse zwischen Unternehmungen und Betrieben der Gebietskörperschaft und der Gebietskörperschaft	0,00	0,00	0,00
2127	Nicht finanzierungswirksamer Transferertrag	0,00	0,00	0,00
<b>213</b>	<b>Finanzerträge</b>	<b>0,00</b>	<b>0,00</b>	<b>0,00</b>
2131	Erträge aus Zinsen	0,00	0,00	0,00
2132	Erträge aus Zinsen aus derivativen Finanzinstrumenten mit und ohne Grundgeschäft	0,00	0,00	0,00
2133	Erträge aus Gewinnentnahmen von marktbestimmten Betrieben	0,00	0,00	0,00
2134	Sonstige Finanzerträge	0,00	0,00	0,00
2135	Erträge aus Dividenden/Gewinnausschüttungen	0,00	0,00	0,00
2136	Sonstige nicht finanzierungswirksame Finanzerträge	0,00	0,00	0,00
<b>21</b>	<b>Summe Erträge</b>	<b>194 253,50</b>	<b>233 100,00</b>	<b>-38 846,50</b>
<b>221</b>	<b>Personalaufwand</b>	<b>21 607,07</b>	<b>22 200,00</b>	<b>-592,93</b>
2211	Personalaufwand (Bezüge, Nebengebühren, Mehrleistungen)	17 393,80	17 800,00	-406,20
2212	Gesetzlicher und freiwilliger Sozialaufwand	4 198,51	4 400,00	-201,49
2213	Sonstiger Personalaufwand	0,00	0,00	0,00
2214	Nicht finanzierungswirksamer Personalaufwand	14,76	0,00	14,76
<b>222</b>	<b>Sachaufwand</b>	<b>208 760,20</b>	<b>209 600,00</b>	<b>-839,80</b>
2221	Gebrauchs- und Verbrauchsgüter, Handelswaren	1 457,86	4 000,00	-2 542,14
2222	Verwaltungs- und Betriebsaufwand	21 486,51	22 200,00	-713,49
2223	Leasing- und Mietaufwand	264,40	300,00	-35,60
2224	Instandhaltung	29 720,93	30 000,00	-279,07
2225	Sonstiger Sachaufwand	10 776,62	9 600,00	1 176,62
2226	Nicht finanzierungswirksamer Sachaufwand	145 053,88	143 500,00	1 553,88

## Straßen- und Wasserbau, Verkehr (Gruppe 6)

MVAG	Mittelverwendungs- und aufbringungsgruppen (1. und 2. Ebene)	RA 2025	VA 2025	RA - VA
<b>223</b>	<b>Transferaufwand</b>	<b>10 788,80</b>	<b>10 800,00</b>	<b>-11,20</b>
2231	Transferaufwand an Träger des öffentlichen Rechts	0,00	0,00	0,00
2232	Transferaufwand an Beteiligungen	0,00	0,00	0,00
2233	Transferaufwand an Unternehmen (mit Finanzunternehmen)	7 000,00	7 000,00	0,00
2234	Transferaufwand an Haushalte und Organisationen ohne Erwerbscharakter	3 788,80	3 800,00	-11,20
2235	Transferaufwand an das Ausland	0,00	0,00	0,00
2236	Investitions- und Tilgungszuschüsse zwischen Unternehmungen und Betrieben der Gebietskörperschaft und der Gebietskörperschaft	0,00	0,00	0,00
2237	Nicht finanzierungswirksamer Transferaufwand	0,00	0,00	0,00
<b>224</b>	<b>Finanzaufwand</b>	<b>0,00</b>	<b>0,00</b>	<b>0,00</b>
2241	Aufwendungen für Zinsen	0,00	0,00	0,00
2242	Zinsen und sonstige Aufwendungen aus derivativen Finanzinstrumenten mit und ohne Grundgeschäft	0,00	0,00	0,00
2243	Gewinnentnahmen von Unternehmungen und marktbestimmten Betrieben der Gebietskörperschaft (innerhalb der Gebietskörperschaft)	0,00	0,00	0,00
2244	Sonstiger Finanzaufwand	0,00	0,00	0,00
2245	Nicht finanzierungswirksamer Finanzaufwand	0,00	0,00	0,00
<b>22</b>	<b>Summe Aufwendungen</b>	<b>241 156,07</b>	<b>242 600,00</b>	<b>-1 443,93</b>
<b>SA0</b>	<b>Saldo (0) Nettoergebnis (21 - 22)</b>	<b>-46 902,57</b>	<b>-9 500,00</b>	<b>-37 402,57</b>
<b>230</b>	<b>Entnahmen von Haushaltsrücklagen</b>	<b>0,00</b>	<b>0,00</b>	<b>0,00</b>
2301	Entnahmen von Haushaltsrücklagen	0,00	0,00	0,00
<b>240</b>	<b>Zuweisungen an Haushaltsrücklagen</b>	<b>0,00</b>	<b>0,00</b>	<b>0,00</b>
2401	Zuweisungen an Haushaltsrücklagen	0,00	0,00	0,00
<b>SA01</b>	<b>Saldo (01) Haushaltsrücklagen (230 - 240)</b>	<b>0,00</b>	<b>0,00</b>	<b>0,00</b>
<b>SA00</b>	<b>Saldo (00) Nettoergebnis nach Haushaltsrücklagen (Saldo 0 + Saldo 01)</b>	<b>-46 902,57</b>	<b>-9 500,00</b>	<b>-37 402,57</b>

## Wirtschaftsförderung (Gruppe 7)

MVAG	Mittelverwendungs- und aufbringungsgruppen (1. und 2. Ebene)	RA 2025	VA 2025	RA - VA
<b>211</b>	<b>Erträge aus der operativen Verwaltungstätigkeit</b>	<b>0,00</b>	<b>0,00</b>	<b>0,00</b>
2111	Erträge aus eigenen Abgaben	0,00	0,00	0,00
2112	Erträge aus Ertragsanteilen	0,00	0,00	0,00
2113	Erträge aus Gebühren	0,00	0,00	0,00
2114	Erträge aus Leistungen	0,00	0,00	0,00
2115	Erträge aus Besitz und wirtschaftlicher Tätigkeit	0,00	0,00	0,00
2116	Erträge aus Veräußerung und sonstige Erträge	0,00	0,00	0,00
2117	Nicht finanzierungswirksame operative Erträge	0,00	0,00	0,00
<b>212</b>	<b>Erträge aus Transfers</b>	<b>763,53</b>	<b>800,00</b>	<b>-36,47</b>
2121	Transferertrag von Trägern des öffentlichen Rechts	0,00	0,00	0,00
2122	Transferertrag von Beteiligungen	0,00	0,00	0,00
2123	Transferertrag von Unternehmen (mit Finanzunternehmen)	0,00	0,00	0,00
2124	Transferertrag von Haushalten und Organisationen ohne Erwerbscharakter	0,00	0,00	0,00
2125	Transferertrag vom Ausland	0,00	0,00	0,00
2126	Investitions- und Tilgungszuschüsse zwischen Unternehmungen und Betrieben der Gebietskörperschaft und der Gebietskörperschaft	0,00	0,00	0,00
2127	Nicht finanzierungswirksamer Transferertrag	763,53	800,00	-36,47
<b>213</b>	<b>Finanzerträge</b>	<b>0,00</b>	<b>0,00</b>	<b>0,00</b>
2131	Erträge aus Zinsen	0,00	0,00	0,00
2132	Erträge aus Zinsen aus derivativen Finanzinstrumenten mit und ohne Grundgeschäft	0,00	0,00	0,00
2133	Erträge aus Gewinnentnahmen von marktbestimmten Betrieben	0,00	0,00	0,00
2134	Sonstige Finanzerträge	0,00	0,00	0,00
2135	Erträge aus Dividenden/Gewinnausschüttungen	0,00	0,00	0,00
2136	Sonstige nicht finanzierungswirksame Finanzerträge	0,00	0,00	0,00
<b>21</b>	<b>Summe Erträge</b>	<b>763,53</b>	<b>800,00</b>	<b>-36,47</b>
<b>221</b>	<b>Personalaufwand</b>	<b>0,00</b>	<b>0,00</b>	<b>0,00</b>
2211	Personalaufwand (Bezüge, Nebengebühren, Mehrleistungen)	0,00	0,00	0,00
2212	Gesetzlicher und freiwilliger Sozialaufwand	0,00	0,00	0,00
2213	Sonstiger Personalaufwand	0,00	0,00	0,00
2214	Nicht finanzierungswirksamer Personalaufwand	0,00	0,00	0,00
<b>222</b>	<b>Sachaufwand</b>	<b>49 123,36</b>	<b>51 700,00</b>	<b>-2 576,64</b>
2221	Gebrauchs- und Verbrauchsgüter, Handelswaren	0,00	500,00	-500,00
2222	Verwaltungs- und Betriebsaufwand	0,00	0,00	0,00
2223	Leasing- und Mietaufwand	0,00	0,00	0,00
2224	Instandhaltung	2 628,22	2 600,00	28,22
2225	Sonstiger Sachaufwand	7 859,13	8 000,00	-140,87
2226	Nicht finanzierungswirksamer Sachaufwand	38 636,01	40 600,00	-1 963,99

## Wirtschaftsförderung (Gruppe 7)

MVAG	Mittelverwendungs- und aufbringungsgruppen (1. und 2. Ebene)	RA 2025	VA 2025	RA - VA
<b>223</b>	<b>Transferaufwand</b>	<b>1 395,00</b>	<b>2 000,00</b>	<b>-605,00</b>
2231	Transferaufwand an Träger des öffentlichen Rechts	0,00	0,00	0,00
2232	Transferaufwand an Beteiligungen	0,00	0,00	0,00
2233	Transferaufwand an Unternehmen (mit Finanzunternehmen)	1 395,00	2 000,00	-605,00
2234	Transferaufwand an Haushalte und Organisationen ohne Erwerbscharakter	0,00	0,00	0,00
2235	Transferaufwand an das Ausland	0,00	0,00	0,00
2236	Investitions- und Tilgungszuschüsse zwischen Unternehmungen und Betrieben der Gebietskörperschaft und der Gebietskörperschaft	0,00	0,00	0,00
2237	Nicht finanzierungswirksamer Transferaufwand	0,00	0,00	0,00
<b>224</b>	<b>Finanzaufwand</b>	<b>0,00</b>	<b>0,00</b>	<b>0,00</b>
2241	Aufwendungen für Zinsen	0,00	0,00	0,00
2242	Zinsen und sonstige Aufwendungen aus derivativen Finanzinstrumenten mit und ohne Grundgeschäft	0,00	0,00	0,00
2243	Gewinnentnahmen von Unternehmungen und marktbestimmten Betrieben der Gebietskörperschaft (innerhalb der Gebietskörperschaft)	0,00	0,00	0,00
2244	Sonstiger Finanzaufwand	0,00	0,00	0,00
2245	Nicht finanzierungswirksamer Finanzaufwand	0,00	0,00	0,00
<b>22</b>	<b>Summe Aufwendungen</b>	<b>50 518,36</b>	<b>53 700,00</b>	<b>-3 181,64</b>
<b>SA0</b>	<b>Saldo (0) Nettoergebnis (21 - 22)</b>	<b>-49 754,83</b>	<b>-52 900,00</b>	<b>3 145,17</b>
<b>230</b>	<b>Entnahmen von Haushaltsrücklagen</b>	<b>0,00</b>	<b>0,00</b>	<b>0,00</b>
2301	Entnahmen von Haushaltsrücklagen	0,00	0,00	0,00
<b>240</b>	<b>Zuweisungen an Haushaltsrücklagen</b>	<b>0,00</b>	<b>0,00</b>	<b>0,00</b>
2401	Zuweisungen an Haushaltsrücklagen	0,00	0,00	0,00
<b>SA01</b>	<b>Saldo (01) Haushaltsrücklagen (230 - 240)</b>	<b>0,00</b>	<b>0,00</b>	<b>0,00</b>
<b>SA00</b>	<b>Saldo (00) Nettoergebnis nach Haushaltsrücklagen (Saldo 0 + Saldo 01)</b>	<b>-49 754,83</b>	<b>-52 900,00</b>	<b>3 145,17</b>

## Dienstleistungen (Gruppe 8)

MVAG	Mittelverwendungs- und aufbringungsgruppen (1. und 2. Ebene)	RA 2025	VA 2025	RA - VA
<b>211</b>	<b>Erträge aus der operativen Verwaltungstätigkeit</b>	<b>2 766 277,96</b>	<b>2 808 200,00</b>	<b>-41 922,04</b>
2111	Erträge aus eigenen Abgaben	0,00	0,00	0,00
2112	Erträge aus Ertragsanteilen	0,00	0,00	0,00
2113	Erträge aus Gebühren	1 422 064,49	1 421 500,00	564,49
2114	Erträge aus Leistungen	89 085,36	88 500,00	585,36
2115	Erträge aus Besitz und wirtschaftlicher Tätigkeit	95 625,08	92 200,00	3 425,08
2116	Erträge aus Veräußerung und sonstige Erträge	1 142 983,03	1 189 400,00	-46 416,97
2117	Nicht finanzierungswirksame operative Erträge	16 520,00	16 600,00	-80,00
<b>212</b>	<b>Erträge aus Transfers</b>	<b>156 932,08</b>	<b>156 300,00</b>	<b>632,08</b>
2121	Transferertrag von Trägern des öffentlichen Rechts	60 549,32	61 000,00	-450,68
2122	Transferertrag von Beteiligungen	0,00	0,00	0,00
2123	Transferertrag von Unternehmen (mit Finanzunternehmen)	0,00	0,00	0,00
2124	Transferertrag von Haushalten und Organisationen ohne Erwerbscharakter	0,00	0,00	0,00
2125	Transferertrag vom Ausland	0,00	0,00	0,00
2126	Investitions- und Tilgungszuschüsse zwischen Unternehmungen und Betrieben der Gebietskörperschaft und der Gebietskörperschaft	0,00	0,00	0,00
2127	Nicht finanzierungswirksamer Transferertrag	96 382,76	95 300,00	1 082,76
<b>213</b>	<b>Finanzerträge</b>	<b>0,00</b>	<b>0,00</b>	<b>0,00</b>
2131	Erträge aus Zinsen	0,00	0,00	0,00
2132	Erträge aus Zinsen aus derivativen Finanzinstrumenten mit und ohne Grundgeschäft	0,00	0,00	0,00
2133	Erträge aus Gewinnentnahmen von marktbestimmten Betrieben	0,00	0,00	0,00
2134	Sonstige Finanzerträge	0,00	0,00	0,00
2135	Erträge aus Dividenden/Gewinnausschüttungen	0,00	0,00	0,00
2136	Sonstige nicht finanzierungswirksame Finanzerträge	0,00	0,00	0,00
<b>21</b>	<b>Summe Erträge</b>	<b>2 923 210,04</b>	<b>2 964 500,00</b>	<b>-41 289,96</b>
<b>221</b>	<b>Personalaufwand</b>	<b>629 476,10</b>	<b>628 700,00</b>	<b>776,10</b>
2211	Personalaufwand (Bezüge, Nebengebühren, Mehrleistungen)	496 413,53	497 100,00	-686,47
2212	Gesetzlicher und freiwilliger Sozialaufwand	131 301,67	129 800,00	1 501,67
2213	Sonstiger Personalaufwand	0,00	0,00	0,00
2214	Nicht finanzierungswirksamer Personalaufwand	1 760,90	1 800,00	-39,10
<b>222</b>	<b>Sachaufwand</b>	<b>1 917 102,63</b>	<b>1 937 500,00</b>	<b>-20 397,37</b>
2221	Gebrauchs- und Verbrauchsgüter, Handelswaren	878 133,18	874 400,00	3 733,18
2222	Verwaltungs- und Betriebsaufwand	96 002,39	99 900,00	-3 897,61
2223	Leasing- und Mietaufwand	85 686,76	84 500,00	1 186,76
2224	Instandhaltung	78 335,50	94 800,00	-16 464,50
2225	Sonstiger Sachaufwand	383 244,96	403 700,00	-20 455,04
2226	Nicht finanzierungswirksamer Sachaufwand	395 699,84	380 200,00	15 499,84

## Dienstleistungen (Gruppe 8)

MVAG	Mittelverwendungs- und aufbringungsgruppen (1. und 2. Ebene)	RA 2025	VA 2025	RA - VA
<b>223</b>	<b>Transferaufwand</b>	<b>307 748,48</b>	<b>307 700,00</b>	<b>48,48</b>
2231	Transferaufwand an Träger des öffentlichen Rechts	78 530,60	78 500,00	30,60
2232	Transferaufwand an Beteiligungen	0,00	0,00	0,00
2233	Transferaufwand an Unternehmen (mit Finanzunternehmen)	229 217,88	229 200,00	17,88
2234	Transferaufwand an Haushalte und Organisationen ohne Erwerbscharakter	0,00	0,00	0,00
2235	Transferaufwand an das Ausland	0,00	0,00	0,00
2236	Investitions- und Tilgungszuschüsse zwischen Unternehmungen und Betrieben der Gebietskörperschaft und der Gebietskörperschaft	0,00	0,00	0,00
2237	Nicht finanzierungswirksamer Transferaufwand	0,00	0,00	0,00
<b>224</b>	<b>Finanzaufwand</b>	<b>86 109,37</b>	<b>93 100,00</b>	<b>-6 990,63</b>
2241	Aufwendungen für Zinsen	81 479,44	88 700,00	-7 220,56
2242	Zinsen und sonstige Aufwendungen aus derivativen Finanzinstrumenten mit und ohne Grundgeschäft	0,00	0,00	0,00
2243	Gewinnentnahmen von Unternehmungen und marktbestimmten Betrieben der Gebietskörperschaft (innerhalb der Gebietskörperschaft)	0,00	0,00	0,00
2244	Sonstiger Finanzaufwand	4 629,93	4 400,00	229,93
2245	Nicht finanzierungswirksamer Finanzaufwand	0,00	0,00	0,00
<b>22</b>	<b>Summe Aufwendungen</b>	<b>2 940 436,58</b>	<b>2 967 000,00</b>	<b>-26 563,42</b>
<b>SA0</b>	<b>Saldo (0) Nettoergebnis (21 - 22)</b>	<b>-17 226,54</b>	<b>-2 500,00</b>	<b>-14 726,54</b>
<b>230</b>	<b>Entnahmen von Haushaltsrücklagen</b>	<b>100 000,00</b>	<b>100 000,00</b>	<b>0,00</b>
2301	Entnahmen von Haushaltsrücklagen	100 000,00	100 000,00	0,00
<b>240</b>	<b>Zuweisungen an Haushaltsrücklagen</b>	<b>70 000,00</b>	<b>70 000,00</b>	<b>0,00</b>
2401	Zuweisungen an Haushaltsrücklagen	70 000,00	70 000,00	0,00
<b>SA01</b>	<b>Saldo (01) Haushaltsrücklagen (230 - 240)</b>	<b>30 000,00</b>	<b>30 000,00</b>	<b>0,00</b>
<b>SA00</b>	<b>Saldo (00) Nettoergebnis nach Haushaltsrücklagen (Saldo 0 + Saldo 01)</b>	<b>12 773,46</b>	<b>27 500,00</b>	<b>-14 726,54</b>

## Finanzwirtschaft (Gruppe 9)

MVAG	Mittelverwendungs- und aufbringungsgruppen (1. und 2. Ebene)	RA 2025	VA 2025	RA - VA
<b>211</b>	<b>Erträge aus der operativen Verwaltungstätigkeit</b>	<b>3 718 965,53</b>	<b>3 728 600,00</b>	<b>-9 634,47</b>
2111	Erträge aus eigenen Abgaben	715 887,96	754 100,00	-38 212,04
2112	Erträge aus Ertragsanteilen	2 979 492,35	2 950 000,00	29 492,35
2113	Erträge aus Gebühren	0,00	0,00	0,00
2114	Erträge aus Leistungen	3 559,48	3 600,00	-40,52
2115	Erträge aus Besitz und wirtschaftlicher Tätigkeit	0,00	0,00	0,00
2116	Erträge aus Veräußerung und sonstige Erträge	19 212,81	20 100,00	-887,19
2117	Nicht finanzierungswirksame operative Erträge	812,93	800,00	12,93
<b>212</b>	<b>Erträge aus Transfers</b>	<b>663 855,85</b>	<b>666 600,00</b>	<b>-2 744,15</b>
2121	Transferertrag von Trägern des öffentlichen Rechts	636 378,82	626 600,00	9 778,82
2122	Transferertrag von Beteiligungen	27 477,03	40 000,00	-12 522,97
2123	Transferertrag von Unternehmen (mit Finanzunternehmen)	0,00	0,00	0,00
2124	Transferertrag von Haushalten und Organisationen ohne Erwerbscharakter	0,00	0,00	0,00
2125	Transferertrag vom Ausland	0,00	0,00	0,00
2126	Investitions- und Tilgungszuschüsse zwischen Unternehmungen und Betrieben der Gebietskörperschaft und der Gebietskörperschaft	0,00	0,00	0,00
2127	Nicht finanzierungswirksamer Transferertrag	0,00	0,00	0,00
<b>213</b>	<b>Finanzerträge</b>	<b>9 490,16</b>	<b>8 900,00</b>	<b>590,16</b>
2131	Erträge aus Zinsen	9 490,16	8 900,00	590,16
2132	Erträge aus Zinsen aus derivativen Finanzinstrumenten mit und ohne Grundgeschäft	0,00	0,00	0,00
2133	Erträge aus Gewinnentnahmen von marktbestimmten Betrieben	0,00	0,00	0,00
2134	Sonstige Finanzerträge	0,00	0,00	0,00
2135	Erträge aus Dividenden/Gewinnausschüttungen	0,00	0,00	0,00
2136	Sonstige nicht finanzierungswirksame Finanzerträge	0,00	0,00	0,00
<b>21</b>	<b>Summe Erträge</b>	<b>4 392 311,54</b>	<b>4 404 100,00</b>	<b>-11 788,46</b>
<b>221</b>	<b>Personalaufwand</b>	<b>42 998,40</b>	<b>42 700,00</b>	<b>298,40</b>
2211	Personalaufwand (Bezüge, Nebengebühren, Mehrleistungen)	34 433,88	34 000,00	433,88
2212	Gesetzlicher und freiwilliger Sozialaufwand	8 564,52	8 700,00	-135,48
2213	Sonstiger Personalaufwand	0,00	0,00	0,00
2214	Nicht finanzierungswirksamer Personalaufwand	0,00	0,00	0,00
<b>222</b>	<b>Sachaufwand</b>	<b>68 654,06</b>	<b>175 200,00</b>	<b>-106 545,94</b>
2221	Gebrauchs- und Verbrauchsgüter, Handelswaren	272,87	400,00	-127,13
2222	Verwaltungs- und Betriebsaufwand	0,00	0,00	0,00
2223	Leasing- und Mietaufwand	3 249,51	3 300,00	-50,49
2224	Instandhaltung	0,00	0,00	0,00
2225	Sonstiger Sachaufwand	65 131,68	171 500,00	-106 368,32
2226	Nicht finanzierungswirksamer Sachaufwand	0,00	0,00	0,00

## Finanzwirtschaft (Gruppe 9)

MVAG	Mittelverwendungs- und aufbringungsgruppen (1. und 2. Ebene)	RA 2025	VA 2025	RA - VA
<b>223</b>	<b>Transferaufwand</b>	<b>0,00</b>	<b>0,00</b>	<b>0,00</b>
2231	Transferaufwand an Träger des öffentlichen Rechts	0,00	0,00	0,00
2232	Transferaufwand an Beteiligungen	0,00	0,00	0,00
2233	Transferaufwand an Unternehmen (mit Finanzunternehmen)	0,00	0,00	0,00
2234	Transferaufwand an Haushalte und Organisationen ohne Erwerbscharakter	0,00	0,00	0,00
2235	Transferaufwand an das Ausland	0,00	0,00	0,00
2236	Investitions- und Tilgungszuschüsse zwischen Unternehmungen und Betrieben der Gebietskörperschaft und der Gebietskörperschaft	0,00	0,00	0,00
2237	Nicht finanzierungswirksamer Transferaufwand	0,00	0,00	0,00
<b>224</b>	<b>Finanzaufwand</b>	<b>42 921,31</b>	<b>45 300,00</b>	<b>-2 378,69</b>
2241	Aufwendungen für Zinsen	573,83	600,00	-26,17
2242	Zinsen und sonstige Aufwendungen aus derivativen Finanzinstrumenten mit und ohne Grundgeschäft	0,00	0,00	0,00
2243	Gewinnentnahmen von Unternehmungen und marktbestimmten Betrieben der Gebietskörperschaft (innerhalb der Gebietskörperschaft)	0,00	0,00	0,00
2244	Sonstiger Finanzaufwand	2 760,04	2 700,00	60,04
2245	Nicht finanzierungswirksamer Finanzaufwand	39 587,44	42 000,00	-2 412,56
<b>22</b>	<b>Summe Aufwendungen</b>	<b>154 573,77</b>	<b>263 200,00</b>	<b>-108 626,23</b>
<b>SA0</b>	<b>Saldo (0) Nettoergebnis (21 - 22)</b>	<b>4 237 737,77</b>	<b>4 140 900,00</b>	<b>96 837,77</b>
<b>230</b>	<b>Entnahmen von Haushaltsrücklagen</b>	<b>0,00</b>	<b>0,00</b>	<b>0,00</b>
2301	Entnahmen von Haushaltsrücklagen	0,00	0,00	0,00
<b>240</b>	<b>Zuweisungen an Haushaltsrücklagen</b>	<b>331 460,19</b>	<b>33 600,00</b>	<b>297 860,19</b>
2401	Zuweisungen an Haushaltsrücklagen	331 460,19	33 600,00	297 860,19
<b>SA01</b>	<b>Saldo (01) Haushaltsrücklagen (230 - 240)</b>	<b>-331 460,19</b>	<b>-33 600,00</b>	<b>-297 860,19</b>
<b>SA00</b>	<b>Saldo (00) Nettoergebnis nach Haushaltsrücklagen (Saldo 0 + Saldo 01)</b>	<b>3 906 277,58</b>	<b>4 107 300,00</b>	<b>-201 022,42</b>

Finanzierungshaushalt Bereichsbudget 1. und 2. Ebene  
(Anlage 1b)



## Vertretungskörper und allgemeine Verwaltung (Gruppe 0)

MVAG	Mittelverwendungs- und aufbringungsgruppen (1. und 2. Ebene)	RA 2025	VA 2025	RA - VA
<b>311</b>	<b>Einzahlungen aus operativer Verwaltungstätigkeit</b>	<b>30 147,85</b>	<b>31 800,00</b>	<b>-1 652,15</b>
3111	Einzahlungen aus eigenen Abgaben	0,00	0,00	0,00
3112	Einzahlungen aus Ertragsanteilen	0,00	0,00	0,00
3113	Einzahlungen aus Gebühren	0,00	0,00	0,00
3114	Einzahlungen aus Leistungen	28 939,45	30 300,00	-1 360,55
3115	Einzahlungen aus Besitz und wirtschaftlicher Tätigkeit	1 000,00	1 000,00	0,00
3116	Einzahlungen aus Veräußerung von geringwertigen Wirtschaftsgütern (GWG) und sonstige Einzahlungen	208,40	500,00	-291,60
<b>312</b>	<b>Einzahlungen aus Transfers</b>	<b>0,00</b>	<b>0,00</b>	<b>0,00</b>
3121	Transferzahlungen von Trägern des öffentlichen Rechts	0,00	0,00	0,00
3122	Transferzahlungen von Beteiligten	0,00	0,00	0,00
3123	Transferzahlungen von Unternehmen (inkl. Finanzunternehmen)	0,00	0,00	0,00
3124	Transferzahlungen von Haushalten und Organisationen ohne Erwerbscharakter	0,00	0,00	0,00
3125	Transferzahlungen vom Ausland	0,00	0,00	0,00
3126	Investitions- und Tilgungszuschüsse zwischen Unternehmungen und Betrieben der Gebietskörperschaft und der Gebietskörperschaft	0,00	0,00	0,00
<b>313</b>	<b>Einzahlungen aus Finanzerträgen</b>	<b>0,00</b>	<b>0,00</b>	<b>0,00</b>
3131	Einzahlungen aus Zinserträgen	0,00	0,00	0,00
3132	Einzahlungen aus Zinsen aus derivativen Finanzinstrumenten mit und ohne Grundgeschäft	0,00	0,00	0,00
3133	Einzahlungen aus Gewinnentnahmen von marktbestimmten Betrieben	0,00	0,00	0,00
3134	Sonstige Einzahlungen aus Finanzerträgen	0,00	0,00	0,00
3135	Einzahlungen aus Dividenden/Gewinnausschüttungen	0,00	0,00	0,00
<b>31</b>	<b>Summe Einzahlungen operative Gebarung</b>	<b>30 147,85</b>	<b>31 800,00</b>	<b>-1 652,15</b>
<b>321</b>	<b>Auszahlungen aus Personalaufwand</b>	<b>245 627,42</b>	<b>250 500,00</b>	<b>-4 872,58</b>
3211	Auszahlungen für Personalaufwand (Bezüge, Nebengebühren, und Mehrleistungsvergütungen)	195 162,41	195 800,00	-637,59
3212	Auszahlungen für gesetzliche und freiwillige Sozialaufwendungen	50 465,01	54 700,00	-4 234,99
3213	Auszahlungen aus sonstigem Personalaufwand	0,00	0,00	0,00
<b>322</b>	<b>Auszahlungen aus Sachaufwand</b>	<b>436 377,95</b>	<b>459 400,00</b>	<b>-23 022,05</b>
3221	Auszahlungen für Gebrauchs- und Verbrauchsgüter, Handelswaren	4 292,30	9 300,00	-5 007,70
3222	Auszahlungen für Verwaltungs- und Betriebsaufwand	24 989,05	35 000,00	-10 010,95
3223	Auszahlungen für Leasing- und Mietaufwand	59 848,78	60 000,00	-151,22
3224	Auszahlungen für Instandhaltung	0,00	100,00	-100,00
3225	Sonstige Auszahlungen aus Sachaufwand	347 247,82	355 000,00	-7 752,18
3226	Auszahlungen aus der Inanspruchnahme von Haftungen	0,00	0,00	0,00
<b>323</b>	<b>Auszahlungen aus Transfers</b>	<b>59 258,62</b>	<b>59 200,00</b>	<b>58,62</b>
3231	Transferzahlungen an Träger des öffentlichen Rechts	28 032,02	28 000,00	32,02

## Vertretungskörper und allgemeine Verwaltung (Gruppe 0)

MVAG	Mittelverwendungs- und aufbringungsgruppen (1. und 2. Ebene)	RA 2025	VA 2025	RA - VA
3232	Transferzahlungen an Beteiligungen	0,00	0,00	0,00
3233	Transferzahlungen an Unternehmen (inkl. Finanzunternehmen)	0,00	0,00	0,00
3234	Transferzahlungen an Haushalte und Organisationen ohne Erwerbscharakter	31 226,60	31 200,00	26,60
3235	Transferzahlungen an das Ausland	0,00	0,00	0,00
3236	Investitions- und Tilgungszuschüsse zwischen Unternehmungen und Betrieben der Gebietskörperschaft und der Gebietskörperschaft	0,00	0,00	0,00
<b>324</b>	<b>Auszahlungen aus Finanzaufwand</b>	<b>0,00</b>	<b>0,00</b>	<b>0,00</b>
3241	Auszahlungen für Zinsen	0,00	0,00	0,00
3242	Auszahlungen für Zinsen aus derivativen Finanzinstrumenten mit und ohne Grundgeschäft	0,00	0,00	0,00
3243	Auszahlungen aus Gewinnentnahmen von marktbestimmten Betrieben	0,00	0,00	0,00
3244	Sonstige Auszahlungen aus Finanzaufwendungen	0,00	0,00	0,00
<b>32</b>	<b>Summe Auszahlungen operative Gebarung</b>	<b>741 263,99</b>	<b>769 100,00</b>	<b>-27 836,01</b>
<b>SA1</b>	<b>Saldo (1) Geldfluss aus der operativen Gebarung (31 – 32)</b>	<b>-711 116,14</b>	<b>-737 300,00</b>	<b>26 183,86</b>
<b>331</b>	<b>Einzahlungen aus der Investitionstätigkeit</b>	<b>0,00</b>	<b>0,00</b>	<b>0,00</b>
3311	Einzahlungen aus der Veräußerung von immateriellem Vermögen	0,00	0,00	0,00
3312	Einzahlungen aus der Veräußerung von Grundstücken und Grundstückeinrichtungen	0,00	0,00	0,00
3313	Einzahlungen aus der Veräußerung von Gebäuden und Bauten	0,00	0,00	0,00
3314	Einzahlungen aus der Veräußerung von technischen Anlagen, Fahrzeugen und Maschinen	0,00	0,00	0,00
3315	Einzahlungen aus der Veräußerung von Amts-, Betriebs- und Geschäftsausstattung	0,00	0,00	0,00
3316	Einzahlungen aus der Veräußerung von Kulturgütern	0,00	0,00	0,00
3317	Einzahlungen aus der Veräußerung von Beteiligungen	0,00	0,00	0,00
3318	Einzahlungen aus der Veräußerung von kofinanzierten Schutzbauten	0,00	0,00	0,00
<b>332</b>	<b>Einzahlungen aus der Rückzahlung von Darlehen sowie gewährten Vorschüssen</b>	<b>3 895,71</b>	<b>4 000,00</b>	<b>-104,29</b>
3321	Einzahlungen aus Darlehen an Träger des öffentlichen Rechts	0,00	0,00	0,00
3322	Einzahlungen aus Darlehen an Beteiligungen	0,00	0,00	0,00
3323	Einzahlungen aus Darlehen an Unternehmen und Haushalte	0,00	0,00	0,00
3325	Einzahlungen aus Vorschüssen und Anzahlungen	3 895,71	4 000,00	-104,29
<b>333</b>	<b>Einzahlungen aus Kapitaltransfers</b>	<b>0,00</b>	<b>0,00</b>	<b>0,00</b>
3331	Kapitaltransferzahlungen von Trägern des öffentlichen Rechts	0,00	0,00	0,00
3332	Kapitaltransferzahlungen von Beteiligungen	0,00	0,00	0,00
3333	Kapitaltransferzahlungen von Unternehmen	0,00	0,00	0,00
3334	Kapitaltransferzahlungen von Haushalten und Organisationen ohne Erwerbscharakter	0,00	0,00	0,00
3335	Kapitaltransferzahlungen vom Ausland	0,00	0,00	0,00

## Vertretungskörper und allgemeine Verwaltung (Gruppe 0)

MVAG	Mittelverwendungs- und aufbringungsgruppen (1. und 2. Ebene)	RA 2025	VA 2025	RA - VA
<b>33</b>	<b>Summe Einzahlungen investive Gebarung</b>	<b>3 895,71</b>	<b>4 000,00</b>	<b>-104,29</b>
<b>341</b>	<b>Auszahlungen aus der Investitionstätigkeit</b>	<b>3 546,35</b>	<b>5 500,00</b>	<b>-1 953,65</b>
3411	Auszahlungen für den Erwerb von immateriellem Vermögen	0,00	2 000,00	-2 000,00
3412	Auszahlungen für den Erwerb von Grundstücken und Grundstückseinrichtungen	0,00	0,00	0,00
3413	Auszahlungen für den Erwerb von Gebäuden und Bauten	0,00	0,00	0,00
3414	Auszahlungen für den Erwerb von technischen Anlagen, Fahrzeugen und Maschinen	0,00	0,00	0,00
3415	Auszahlungen für den Erwerb von Amts-, Betriebs- und Geschäftsausstattung	3 546,35	3 500,00	46,35
3416	Auszahlungen für den Erwerb von Kulturgütern	0,00	0,00	0,00
3417	Auszahlungen für den Erwerb von Beteiligungen	0,00	0,00	0,00
3418	Auszahlungen für den Erwerb von kofinanzierten Schutzbauten	0,00	0,00	0,00
<b>342</b>	<b>Auszahlungen aus der Gewährung von Darlehen sowie gewährten Vorschüssen</b>	<b>7 045,71</b>	<b>7 000,00</b>	<b>45,71</b>
3421	Auszahlungen von Darlehen an Träger des öffentlichen Rechts	0,00	0,00	0,00
3422	Auszahlungen von Darlehen an Beteiligungen	0,00	0,00	0,00
3423	Auszahlungen von Darlehen an Unternehmen und Haushalte	0,00	0,00	0,00
3425	Auszahlungen von Vorschüssen und Anzahlungen	7 045,71	7 000,00	45,71
<b>343</b>	<b>Auszahlungen aus Kapitaltransfers</b>	<b>0,00</b>	<b>0,00</b>	<b>0,00</b>
3431	Kapitaltransferzahlungen an Träger des öffentlichen Rechts	0,00	0,00	0,00
3432	Kapitaltransferzahlungen an Beteiligungen	0,00	0,00	0,00
3433	Kapitaltransferzahlungen an Unternehmen (Finanzunternehmen)	0,00	0,00	0,00
3434	Kapitaltransferzahlungen an Haushalte und Organisationen ohne Erwerbscharakter	0,00	0,00	0,00
3435	Kapitaltransferzahlungen an das Ausland	0,00	0,00	0,00
<b>34</b>	<b>Summe Auszahlungen investive Gebarung</b>	<b>10 592,06</b>	<b>12 500,00</b>	<b>-1 907,94</b>
<b>SA2</b>	<b>Saldo (2) Geldfluss aus der investiven Gebarung (33 – 34)</b>	<b>-6 696,35</b>	<b>-8 500,00</b>	<b>1 803,65</b>
<b>SA3</b>	<b>Saldo (3) Nettofinanzierungssaldo (Saldo 1 + Saldo 2)</b>	<b>-717 812,49</b>	<b>-745 800,00</b>	<b>27 987,51</b>
<b>351</b>	<b>Einzahlungen aus der Aufnahme von Finanzschulden</b>	<b>0,00</b>	<b>0,00</b>	<b>0,00</b>
3511	Einzahlungen aus empfangenen Darlehen von öffentlichen Körperschaften und Rechtsträgern	0,00	0,00	0,00
3512	Einzahlungen aus empfangenen Darlehen von Beteiligungen	0,00	0,00	0,00
3513	Einzahlungen aus empfangenen Darlehen von Unternehmen und privaten Haushalten	0,00	0,00	0,00
3514	Einzahlungen aus Finanzschulden (Finanzunternehmen)	0,00	0,00	0,00
3515	Einzahlungen aus Aufnahmen von Leasingverbindlichkeiten	0,00	0,00	0,00
<b>353</b>	<b>Einzahlungen infolge eines Kapitaltausches bei derivativen Finanzinstrumenten mit Grundgeschäft</b>	<b>0,00</b>	<b>0,00</b>	<b>0,00</b>
3530	Einzahlungen infolge eines Kapitaltausches bei derivativen Finanzinstrumenten mit Grundgeschäft	0,00	0,00	0,00

## Vertretungskörper und allgemeine Verwaltung (Gruppe 0)

MVAG	Mittelverwendungs- und aufbringungsgruppen (1. und 2. Ebene)	RA 2025	VA 2025	RA - VA
<b>355</b>	<b>Einzahlungen aus dem Abgang von Finanzinstrumenten</b>	<b>0,00</b>	<b>0,00</b>	<b>0,00</b>
3550	Einzahlungen aus dem Abgang von Finanzinstrumenten	0,00	0,00	0,00
<b>35</b>	<b>Summe Einzahlungen aus der Finanzierungstätigkeit</b>	<b>0,00</b>	<b>0,00</b>	<b>0,00</b>
<b>361</b>	<b>Auszahlungen aus der Tilgung von Finanzschulden</b>	<b>0,00</b>	<b>0,00</b>	<b>0,00</b>
3611	Auszahlungen aus empfangenen Darlehen von öffentlichen Körperschaften und Rechtsträgern	0,00	0,00	0,00
3612	Auszahlungen aus empfangenen Darlehen von Beteiligungen	0,00	0,00	0,00
3613	Auszahlungen aus empfangenen Darlehen von Unternehmen und privaten Haushalten	0,00	0,00	0,00
3614	Auszahlungen aus Finanzschulden	0,00	0,00	0,00
3615	Auszahlungen aus Rückzahlungen von Leasingverbindlichkeiten	0,00	0,00	0,00
<b>363</b>	<b>Auszahlungen infolge eines Kapitaltausches bei derivativen Finanzinstrumenten mit Grundgeschäft</b>	<b>0,00</b>	<b>0,00</b>	<b>0,00</b>
3630	Auszahlungen infolge eines Kapitaltausches bei derivativen Finanzinstrumenten mit Grundgeschäft	0,00	0,00	0,00
<b>365</b>	<b>Auszahlungen für den Erwerb von Finanzinstrumenten</b>	<b>0,00</b>	<b>0,00</b>	<b>0,00</b>
3650	Auszahlungen für den Erwerb von Finanzinstrumenten	0,00	0,00	0,00
<b>36</b>	<b>Summe Auszahlungen aus der Finanzierungstätigkeit</b>	<b>0,00</b>	<b>0,00</b>	<b>0,00</b>
<b>SA4</b>	<b>Saldo (4) Geldfluss aus der Finanzierungstätigkeit (35 – 36)</b>	<b>0,00</b>	<b>0,00</b>	<b>0,00</b>
<b>SA5</b>	<b>Saldo (5) Geldfluss aus der voranschlagswirksamen Gebarung (Saldo 3 + Saldo 4)</b>	<b>-717 812,49</b>	<b>-745 800,00</b>	<b>27 987,51</b>

## Öffentliche Ordnung und Sicherheit (Gruppe 1)

MVAG	Mittelverwendungs- und aufbringungsgruppen (1. und 2. Ebene)	RA 2025	VA 2025	RA - VA
<b>311</b>	<b>Einzahlungen aus operativer Verwaltungstätigkeit</b>	<b>29 330,26</b>	<b>32 600,00</b>	<b>-3 269,74</b>
3111	Einzahlungen aus eigenen Abgaben	0,00	0,00	0,00
3112	Einzahlungen aus Ertragsanteilen	0,00	0,00	0,00
3113	Einzahlungen aus Gebühren	0,00	0,00	0,00
3114	Einzahlungen aus Leistungen	26 792,40	30 000,00	-3 207,60
3115	Einzahlungen aus Besitz und wirtschaftlicher Tätigkeit	2 455,36	2 500,00	-44,64
3116	Einzahlungen aus Veräußerung von geringwertigen Wirtschaftsgütern (GWG) und sonstige Einzahlungen	82,50	100,00	-17,50
<b>312</b>	<b>Einzahlungen aus Transfers</b>	<b>0,00</b>	<b>0,00</b>	<b>0,00</b>
3121	Transferzahlungen von Trägern des öffentlichen Rechts	0,00	0,00	0,00
3122	Transferzahlungen von Beteiligten	0,00	0,00	0,00
3123	Transferzahlungen von Unternehmen (inkl. Finanzunternehmen)	0,00	0,00	0,00
3124	Transferzahlungen von Haushalten und Organisationen ohne Erwerbscharakter	0,00	0,00	0,00
3125	Transferzahlungen vom Ausland	0,00	0,00	0,00
3126	Investitions- und Tilgungszuschüsse zwischen Unternehmungen und Betrieben der Gebietskörperschaft und der Gebietskörperschaft	0,00	0,00	0,00
<b>313</b>	<b>Einzahlungen aus Finanzerträgen</b>	<b>0,00</b>	<b>0,00</b>	<b>0,00</b>
3131	Einzahlungen aus Zinserträgen	0,00	0,00	0,00
3132	Einzahlungen aus Zinsen aus derivativen Finanzinstrumenten mit und ohne Grundgeschäft	0,00	0,00	0,00
3133	Einzahlungen aus Gewinnentnahmen von marktbestimmten Betrieben	0,00	0,00	0,00
3134	Sonstige Einzahlungen aus Finanzerträgen	0,00	0,00	0,00
3135	Einzahlungen aus Dividenden/Gewinnausschüttungen	0,00	0,00	0,00
<b>31</b>	<b>Summe Einzahlungen operative Gebarung</b>	<b>29 330,26</b>	<b>32 600,00</b>	<b>-3 269,74</b>
<b>321</b>	<b>Auszahlungen aus Personalaufwand</b>	<b>0,00</b>	<b>0,00</b>	<b>0,00</b>
3211	Auszahlungen für Personalaufwand (Bezüge, Nebengebühren, und Mehrleistungsvergütungen)	0,00	0,00	0,00
3212	Auszahlungen für gesetzliche und freiwillige Sozialaufwendungen	0,00	0,00	0,00
3213	Auszahlungen aus sonstigem Personalaufwand	0,00	0,00	0,00
<b>322</b>	<b>Auszahlungen aus Sachaufwand</b>	<b>212 970,10</b>	<b>216 500,00</b>	<b>-3 529,90</b>
3221	Auszahlungen für Verbrauchs- und Verbrauchsgüter, Handelswaren	7 897,07	13 600,00	-5 702,93
3222	Auszahlungen für Verwaltungs- und Betriebsaufwand	119 433,76	105 600,00	13 833,76
3223	Auszahlungen für Leasing- und Mietaufwand	1 320,47	1 300,00	20,47
3224	Auszahlungen für Instandhaltung	76 662,03	83 100,00	-6 437,97
3225	Sonstige Auszahlungen aus Sachaufwand	7 656,77	12 900,00	-5 243,23
3226	Auszahlungen aus der Inanspruchnahme von Haftungen	0,00	0,00	0,00
<b>323</b>	<b>Auszahlungen aus Transfers</b>	<b>4 184,80</b>	<b>5 000,00</b>	<b>-815,20</b>
3231	Transferzahlungen an Träger des öffentlichen Rechts	0,00	0,00	0,00

## Öffentliche Ordnung und Sicherheit (Gruppe 1)

MVAG	Mittelverwendungs- und aufbringungsgruppen (1. und 2. Ebene)	RA 2025	VA 2025	RA - VA
3232	Transferzahlungen an Beteiligungen	0,00	0,00	0,00
3233	Transferzahlungen an Unternehmen (inkl. Finanzunternehmen)	0,00	0,00	0,00
3234	Transferzahlungen an Haushalte und Organisationen ohne Erwerbscharakter	4 184,80	5 000,00	-815,20
3235	Transferzahlungen an das Ausland	0,00	0,00	0,00
3236	Investitions- und Tilgungszuschüsse zwischen Unternehmungen und Betrieben der Gebietskörperschaft und der Gebietskörperschaft	0,00	0,00	0,00
<b>324</b>	<b>Auszahlungen aus Finanzaufwand</b>	<b>0,00</b>	<b>0,00</b>	<b>0,00</b>
3241	Auszahlungen für Zinsen	0,00	0,00	0,00
3242	Auszahlungen für Zinsen aus derivativen Finanzinstrumenten mit und ohne Grundgeschäft	0,00	0,00	0,00
3243	Auszahlungen aus Gewinnentnahmen von marktbestimmten Betrieben	0,00	0,00	0,00
3244	Sonstige Auszahlungen aus Finanzaufwendungen	0,00	0,00	0,00
<b>32</b>	<b>Summe Auszahlungen operative Gebarung</b>	<b>217 154,90</b>	<b>221 500,00</b>	<b>-4 345,10</b>
<b>SA1</b>	<b>Saldo (1) Geldfluss aus der operativen Gebarung (31 – 32)</b>	<b>-187 824,64</b>	<b>-188 900,00</b>	<b>1 075,36</b>
<b>331</b>	<b>Einzahlungen aus der Investitionstätigkeit</b>	<b>0,00</b>	<b>0,00</b>	<b>0,00</b>
3311	Einzahlungen aus der Veräußerung von immateriellem Vermögen	0,00	0,00	0,00
3312	Einzahlungen aus der Veräußerung von Grundstücken und Grundstückeinrichtungen	0,00	0,00	0,00
3313	Einzahlungen aus der Veräußerung von Gebäuden und Bauten	0,00	0,00	0,00
3314	Einzahlungen aus der Veräußerung von technischen Anlagen, Fahrzeugen und Maschinen	0,00	0,00	0,00
3315	Einzahlungen aus der Veräußerung von Amts-, Betriebs- und Geschäftsausstattung	0,00	0,00	0,00
3316	Einzahlungen aus der Veräußerung von Kulturgütern	0,00	0,00	0,00
3317	Einzahlungen aus der Veräußerung von Beteiligungen	0,00	0,00	0,00
3318	Einzahlungen aus der Veräußerung von kofinanzierten Schutzbauten	0,00	0,00	0,00
<b>332</b>	<b>Einzahlungen aus der Rückzahlung von Darlehen sowie gewährten Vorschüssen</b>	<b>0,00</b>	<b>0,00</b>	<b>0,00</b>
3321	Einzahlungen aus Darlehen an Träger des öffentlichen Rechts	0,00	0,00	0,00
3322	Einzahlungen aus Darlehen an Beteiligungen	0,00	0,00	0,00
3323	Einzahlungen aus Darlehen an Unternehmen und Haushalte	0,00	0,00	0,00
3325	Einzahlungen aus Vorschüssen und Anzahlungen	0,00	0,00	0,00
<b>333</b>	<b>Einzahlungen aus Kapitaltransfers</b>	<b>10 000,00</b>	<b>400 000,00</b>	<b>-390 000,00</b>
3331	Kapitaltransferzahlungen von Trägern des öffentlichen Rechts	10 000,00	400 000,00	-390 000,00
3332	Kapitaltransferzahlungen von Beteiligungen	0,00	0,00	0,00
3333	Kapitaltransferzahlungen von Unternehmen	0,00	0,00	0,00
3334	Kapitaltransferzahlungen von Haushalten und Organisationen ohne Erwerbscharakter	0,00	0,00	0,00
3335	Kapitaltransferzahlungen vom Ausland	0,00	0,00	0,00

## Öffentliche Ordnung und Sicherheit (Gruppe 1)

MVAG	Mittelverwendungs- und aufbringungsgruppen (1. und 2. Ebene)	RA 2025	VA 2025	RA - VA
<b>33</b>	<b>Summe Einzahlungen investive Gebarung</b>	<b>10 000,00</b>	<b>400 000,00</b>	<b>-390 000,00</b>
<b>341</b>	<b>Auszahlungen aus der Investitionstätigkeit</b>	<b>387 894,78</b>	<b>1 003 000,00</b>	<b>-615 105,22</b>
3411	Auszahlungen für den Erwerb von immateriellem Vermögen	0,00	0,00	0,00
3412	Auszahlungen für den Erwerb von Grundstücken und Grundstückseinrichtungen	0,00	0,00	0,00
3413	Auszahlungen für den Erwerb von Gebäuden und Bauten	387 894,78	1 003 000,00	-615 105,22
3414	Auszahlungen für den Erwerb von technischen Anlagen, Fahrzeugen und Maschinen	0,00	0,00	0,00
3415	Auszahlungen für den Erwerb von Amts-, Betriebs- und Geschäftsausstattung	0,00	0,00	0,00
3416	Auszahlungen für den Erwerb von Kulturgütern	0,00	0,00	0,00
3417	Auszahlungen für den Erwerb von Beteiligungen	0,00	0,00	0,00
3418	Auszahlungen für den Erwerb von kofinanzierten Schutzbauten	0,00	0,00	0,00
<b>342</b>	<b>Auszahlungen aus der Gewährung von Darlehen sowie gewährten Vorschüssen</b>	<b>0,00</b>	<b>0,00</b>	<b>0,00</b>
3421	Auszahlungen von Darlehen an Träger des öffentlichen Rechts	0,00	0,00	0,00
3422	Auszahlungen von Darlehen an Beteiligungen	0,00	0,00	0,00
3423	Auszahlungen von Darlehen an Unternehmen und Haushalte	0,00	0,00	0,00
3425	Auszahlungen von Vorschüssen und Anzahlungen	0,00	0,00	0,00
<b>343</b>	<b>Auszahlungen aus Kapitaltransfers</b>	<b>10 157,07</b>	<b>10 200,00</b>	<b>-42,93</b>
3431	Kapitaltransferzahlungen an Träger des öffentlichen Rechts	0,00	0,00	0,00
3432	Kapitaltransferzahlungen an Beteiligungen	0,00	0,00	0,00
3433	Kapitaltransferzahlungen an Unternehmen (Finanzunternehmen)	0,00	0,00	0,00
3434	Kapitaltransferzahlungen an Haushalte und Organisationen ohne Erwerbscharakter	10 157,07	10 200,00	-42,93
3435	Kapitaltransferzahlungen an das Ausland	0,00	0,00	0,00
<b>34</b>	<b>Summe Auszahlungen investive Gebarung</b>	<b>398 051,85</b>	<b>1 013 200,00</b>	<b>-615 148,15</b>
<b>SA2</b>	<b>Saldo (2) Geldfluss aus der investiven Gebarung (33 – 34)</b>	<b>-388 051,85</b>	<b>-613 200,00</b>	<b>225 148,15</b>
<b>SA3</b>	<b>Saldo (3) Nettofinanzierungssaldo (Saldo 1 + Saldo 2)</b>	<b>-575 876,49</b>	<b>-802 100,00</b>	<b>226 223,51</b>
<b>351</b>	<b>Einzahlungen aus der Aufnahme von Finanzschulden</b>	<b>0,00</b>	<b>0,00</b>	<b>0,00</b>
3511	Einzahlungen aus empfangenen Darlehen von öffentlichen Körperschaften und Rechtsträgern	0,00	0,00	0,00
3512	Einzahlungen aus empfangenen Darlehen von Beteiligungen	0,00	0,00	0,00
3513	Einzahlungen aus empfangenen Darlehen von Unternehmen und privaten Haushalten	0,00	0,00	0,00
3514	Einzahlungen aus Finanzschulden (Finanzunternehmen)	0,00	0,00	0,00
3515	Einzahlungen aus Aufnahmen von Leasingverbindlichkeiten	0,00	0,00	0,00
<b>353</b>	<b>Einzahlungen infolge eines Kapitaltausches bei derivativen Finanzinstrumenten mit Grundgeschäft</b>	<b>0,00</b>	<b>0,00</b>	<b>0,00</b>
3530	Einzahlungen infolge eines Kapitaltausches bei derivativen Finanzinstrumenten mit Grundgeschäft	0,00	0,00	0,00

## Öffentliche Ordnung und Sicherheit (Gruppe 1)

MVAG	Mittelverwendungs- und aufbringungsgruppen (1. und 2. Ebene)	RA 2025	VA 2025	RA - VA
<b>355</b>	<b>Einzahlungen aus dem Abgang von Finanzinstrumenten</b>	<b>0,00</b>	<b>0,00</b>	<b>0,00</b>
3550	Einzahlungen aus dem Abgang von Finanzinstrumenten	0,00	0,00	0,00
<b>35</b>	<b>Summe Einzahlungen aus der Finanzierungstätigkeit</b>	<b>0,00</b>	<b>0,00</b>	<b>0,00</b>
<b>361</b>	<b>Auszahlungen aus der Tilgung von Finanzschulden</b>	<b>0,00</b>	<b>0,00</b>	<b>0,00</b>
3611	Auszahlungen aus empfangenen Darlehen von öffentlichen Körperschaften und Rechtsträgern	0,00	0,00	0,00
3612	Auszahlungen aus empfangenen Darlehen von Beteiligungen	0,00	0,00	0,00
3613	Auszahlungen aus empfangenen Darlehen von Unternehmen und privaten Haushalten	0,00	0,00	0,00
3614	Auszahlungen aus Finanzschulden	0,00	0,00	0,00
3615	Auszahlungen aus Rückzahlungen von Leasingverbindlichkeiten	0,00	0,00	0,00
<b>363</b>	<b>Auszahlungen infolge eines Kapitaltausches bei derivativen Finanzinstrumenten mit Grundgeschäft</b>	<b>0,00</b>	<b>0,00</b>	<b>0,00</b>
3630	Auszahlungen infolge eines Kapitaltausches bei derivativen Finanzinstrumenten mit Grundgeschäft	0,00	0,00	0,00
<b>365</b>	<b>Auszahlungen für den Erwerb von Finanzinstrumenten</b>	<b>0,00</b>	<b>0,00</b>	<b>0,00</b>
3650	Auszahlungen für den Erwerb von Finanzinstrumenten	0,00	0,00	0,00
<b>36</b>	<b>Summe Auszahlungen aus der Finanzierungstätigkeit</b>	<b>0,00</b>	<b>0,00</b>	<b>0,00</b>
<b>SA4</b>	<b>Saldo (4) Geldfluss aus der Finanzierungstätigkeit (35 – 36)</b>	<b>0,00</b>	<b>0,00</b>	<b>0,00</b>
<b>SA5</b>	<b>Saldo (5) Geldfluss aus der voranschlagswirksamen Gebarung (Saldo 3 + Saldo 4)</b>	<b>-575 876,49</b>	<b>-802 100,00</b>	<b>226 223,51</b>

## Unterricht, Erziehung, Sport und Wissenschaft (Gruppe 2)

MVAG	Mittelverwendungs- und aufbringungsgruppen (1. und 2. Ebene)	RA 2025	VA 2025	RA - VA
<b>311</b>	<b>Einzahlungen aus operativer Verwaltungstätigkeit</b>	<b>185 632,27</b>	<b>197 400,00</b>	<b>-11 767,73</b>
3111	Einzahlungen aus eigenen Abgaben	0,00	0,00	0,00
3112	Einzahlungen aus Ertragsanteilen	0,00	0,00	0,00
3113	Einzahlungen aus Gebühren	0,00	0,00	0,00
3114	Einzahlungen aus Leistungen	147 249,78	158 100,00	-10 850,22
3115	Einzahlungen aus Besitz und wirtschaftlicher Tätigkeit	38 382,49	39 300,00	-917,51
3116	Einzahlungen aus Veräußerung von geringwertigen Wirtschaftsgütern (GWG) und sonstige Einzahlungen	0,00	0,00	0,00
<b>312</b>	<b>Einzahlungen aus Transfers</b>	<b>140 278,28</b>	<b>119 800,00</b>	<b>20 478,28</b>
3121	Transferzahlungen von Trägern des öffentlichen Rechts	140 278,28	119 800,00	20 478,28
3122	Transferzahlungen von Beteiligten	0,00	0,00	0,00
3123	Transferzahlungen von Unternehmen (inkl. Finanzunternehmen)	0,00	0,00	0,00
3124	Transferzahlungen von Haushalten und Organisationen ohne Erwerbscharakter	0,00	0,00	0,00
3125	Transferzahlungen vom Ausland	0,00	0,00	0,00
3126	Investitions- und Tilgungszuschüsse zwischen Unternehmungen und Betrieben der Gebietskörperschaft und der Gebietskörperschaft	0,00	0,00	0,00
<b>313</b>	<b>Einzahlungen aus Finanzerträgen</b>	<b>0,00</b>	<b>0,00</b>	<b>0,00</b>
3131	Einzahlungen aus Zinserträgen	0,00	0,00	0,00
3132	Einzahlungen aus Zinsen aus derivativen Finanzinstrumenten mit und ohne Grundgeschäft	0,00	0,00	0,00
3133	Einzahlungen aus Gewinnentnahmen von marktbestimmten Betrieben	0,00	0,00	0,00
3134	Sonstige Einzahlungen aus Finanzerträgen	0,00	0,00	0,00
3135	Einzahlungen aus Dividenden/Gewinnausschüttungen	0,00	0,00	0,00
<b>31</b>	<b>Summe Einzahlungen operative Gebarung</b>	<b>325 910,55</b>	<b>317 200,00</b>	<b>8 710,55</b>
<b>321</b>	<b>Auszahlungen aus Personalaufwand</b>	<b>543 958,59</b>	<b>537 700,00</b>	<b>6 258,59</b>
3211	Auszahlungen für Personalaufwand (Bezüge, Nebengebühren, und Mehrleistungsvergütungen)	434 809,33	429 100,00	5 709,33
3212	Auszahlungen für gesetzliche und freiwillige Sozialaufwendungen	109 149,26	108 600,00	549,26
3213	Auszahlungen aus sonstigem Personalaufwand	0,00	0,00	0,00
<b>322</b>	<b>Auszahlungen aus Sachaufwand</b>	<b>497 744,61</b>	<b>526 500,00</b>	<b>-28 755,39</b>
3221	Auszahlungen für Gebrauchs- und Verbrauchsgüter, Handelswaren	98 029,84	101 900,00	-3 870,16
3222	Auszahlungen für Verwaltungs- und Betriebsaufwand	133 697,80	155 500,00	-21 802,20
3223	Auszahlungen für Leasing- und Mietaufwand	123 008,02	122 800,00	208,02
3224	Auszahlungen für Instandhaltung	19 896,64	19 500,00	396,64
3225	Sonstige Auszahlungen aus Sachaufwand	123 112,31	126 800,00	-3 687,69
3226	Auszahlungen aus der Inanspruchnahme von Haftungen	0,00	0,00	0,00
<b>323</b>	<b>Auszahlungen aus Transfers</b>	<b>158 336,04</b>	<b>158 300,00</b>	<b>36,04</b>
3231	Transferzahlungen an Träger des öffentlichen Rechts	128 152,03	128 300,00	-147,97

## Unterricht, Erziehung, Sport und Wissenschaft (Gruppe 2)

MVAG	Mittelverwendungs- und aufbringungsgruppen (1. und 2. Ebene)	RA 2025	VA 2025	RA - VA
3232	Transferzahlungen an Beteiligungen	0,00	0,00	0,00
3233	Transferzahlungen an Unternehmen (inkl. Finanzunternehmen)	0,00	0,00	0,00
3234	Transferzahlungen an Haushalte und Organisationen ohne Erwerbscharakter	30 184,01	30 000,00	184,01
3235	Transferzahlungen an das Ausland	0,00	0,00	0,00
3236	Investitions- und Tilgungszuschüsse zwischen Unternehmungen und Betrieben der Gebietskörperschaft und der Gebietskörperschaft	0,00	0,00	0,00
<b>324</b>	<b>Auszahlungen aus Finanzaufwand</b>	<b>1 525,76</b>	<b>1 500,00</b>	<b>25,76</b>
3241	Auszahlungen für Zinsen	1 525,76	1 500,00	25,76
3242	Auszahlungen für Zinsen aus derivativen Finanzinstrumenten mit und ohne Grundgeschäft	0,00	0,00	0,00
3243	Auszahlungen aus Gewinnentnahmen von marktbestimmten Betrieben	0,00	0,00	0,00
3244	Sonstige Auszahlungen aus Finanzaufwendungen	0,00	0,00	0,00
<b>32</b>	<b>Summe Auszahlungen operative Gebarung</b>	<b>1 201 565,00</b>	<b>1 224 000,00</b>	<b>-22 435,00</b>
<b>SA1</b>	<b>Saldo (1) Geldfluss aus der operativen Gebarung (31 – 32)</b>	<b>-875 654,45</b>	<b>-906 800,00</b>	<b>31 145,55</b>
<b>331</b>	<b>Einzahlungen aus der Investitionstätigkeit</b>	<b>0,00</b>	<b>0,00</b>	<b>0,00</b>
3311	Einzahlungen aus der Veräußerung von immateriellem Vermögen	0,00	0,00	0,00
3312	Einzahlungen aus der Veräußerung von Grundstücken und Grundstückeinrichtungen	0,00	0,00	0,00
3313	Einzahlungen aus der Veräußerung von Gebäuden und Bauten	0,00	0,00	0,00
3314	Einzahlungen aus der Veräußerung von technischen Anlagen, Fahrzeugen und Maschinen	0,00	0,00	0,00
3315	Einzahlungen aus der Veräußerung von Amts-, Betriebs- und Geschäftsausstattung	0,00	0,00	0,00
3316	Einzahlungen aus der Veräußerung von Kulturgütern	0,00	0,00	0,00
3317	Einzahlungen aus der Veräußerung von Beteiligungen	0,00	0,00	0,00
3318	Einzahlungen aus der Veräußerung von kofinanzierten Schutzbauten	0,00	0,00	0,00
<b>332</b>	<b>Einzahlungen aus der Rückzahlung von Darlehen sowie gewährten Vorschüssen</b>	<b>0,00</b>	<b>0,00</b>	<b>0,00</b>
3321	Einzahlungen aus Darlehen an Träger des öffentlichen Rechts	0,00	0,00	0,00
3322	Einzahlungen aus Darlehen an Beteiligungen	0,00	0,00	0,00
3323	Einzahlungen aus Darlehen an Unternehmen und Haushalte	0,00	0,00	0,00
3325	Einzahlungen aus Vorschüssen und Anzahlungen	0,00	0,00	0,00
<b>333</b>	<b>Einzahlungen aus Kapitaltransfers</b>	<b>0,00</b>	<b>0,00</b>	<b>0,00</b>
3331	Kapitaltransferzahlungen von Trägern des öffentlichen Rechts	0,00	0,00	0,00
3332	Kapitaltransferzahlungen von Beteiligungen	0,00	0,00	0,00
3333	Kapitaltransferzahlungen von Unternehmen	0,00	0,00	0,00
3334	Kapitaltransferzahlungen von Haushalten und Organisationen ohne Erwerbscharakter	0,00	0,00	0,00
3335	Kapitaltransferzahlungen vom Ausland	0,00	0,00	0,00

## Unterricht, Erziehung, Sport und Wissenschaft (Gruppe 2)

MVAG	Mittelverwendungs- und aufbringungsgruppen (1. und 2. Ebene)	RA 2025	VA 2025	RA - VA
<b>33</b>	<b>Summe Einzahlungen investive Gebarung</b>	<b>0,00</b>	<b>0,00</b>	<b>0,00</b>
<b>341</b>	<b>Auszahlungen aus der Investitionstätigkeit</b>	<b>7 956,63</b>	<b>10 100,00</b>	<b>-2 143,37</b>
3411	Auszahlungen für den Erwerb von immateriellem Vermögen	0,00	0,00	0,00
3412	Auszahlungen für den Erwerb von Grundstücken und Grundstückseinrichtungen	2 610,00	2 600,00	10,00
3413	Auszahlungen für den Erwerb von Gebäuden und Bauten	2 480,00	2 500,00	-20,00
3414	Auszahlungen für den Erwerb von technischen Anlagen, Fahrzeugen und Maschinen	0,00	0,00	0,00
3415	Auszahlungen für den Erwerb von Amts-, Betriebs- und Geschäftsausstattung	2 866,63	5 000,00	-2 133,37
3416	Auszahlungen für den Erwerb von Kulturgütern	0,00	0,00	0,00
3417	Auszahlungen für den Erwerb von Beteiligungen	0,00	0,00	0,00
3418	Auszahlungen für den Erwerb von kofinanzierten Schutzbauten	0,00	0,00	0,00
<b>342</b>	<b>Auszahlungen aus der Gewährung von Darlehen sowie gewährten Vorschüssen</b>	<b>38 946,72</b>	<b>38 900,00</b>	<b>46,72</b>
3421	Auszahlungen von Darlehen an Träger des öffentlichen Rechts	0,00	0,00	0,00
3422	Auszahlungen von Darlehen an Beteiligungen	0,00	0,00	0,00
3423	Auszahlungen von Darlehen an Unternehmen und Haushalte	0,00	0,00	0,00
3425	Auszahlungen von Vorschüssen und Anzahlungen	38 946,72	38 900,00	46,72
<b>343</b>	<b>Auszahlungen aus Kapitaltransfers</b>	<b>0,00</b>	<b>36 000,00</b>	<b>-36 000,00</b>
3431	Kapitaltransferzahlungen an Träger des öffentlichen Rechts	0,00	0,00	0,00
3432	Kapitaltransferzahlungen an Beteiligungen	0,00	0,00	0,00
3433	Kapitaltransferzahlungen an Unternehmen (Finanzunternehmen)	0,00	36 000,00	-36 000,00
3434	Kapitaltransferzahlungen an Haushalte und Organisationen ohne Erwerbscharakter	0,00	0,00	0,00
3435	Kapitaltransferzahlungen an das Ausland	0,00	0,00	0,00
<b>34</b>	<b>Summe Auszahlungen investive Gebarung</b>	<b>46 903,35</b>	<b>85 000,00</b>	<b>-38 096,65</b>
<b>SA2</b>	<b>Saldo (2) Geldfluss aus der investiven Gebarung (33 – 34)</b>	<b>-46 903,35</b>	<b>-85 000,00</b>	<b>38 096,65</b>
<b>SA3</b>	<b>Saldo (3) Nettofinanzierungssaldo (Saldo 1 + Saldo 2)</b>	<b>-922 557,80</b>	<b>-991 800,00</b>	<b>69 242,20</b>
<b>351</b>	<b>Einzahlungen aus der Aufnahme von Finanzschulden</b>	<b>0,00</b>	<b>0,00</b>	<b>0,00</b>
3511	Einzahlungen aus empfangenen Darlehen von öffentlichen Körperschaften und Rechtsträgern	0,00	0,00	0,00
3512	Einzahlungen aus empfangenen Darlehen von Beteiligungen	0,00	0,00	0,00
3513	Einzahlungen aus empfangenen Darlehen von Unternehmen und privaten Haushalten	0,00	0,00	0,00
3514	Einzahlungen aus Finanzschulden (Finanzunternehmen)	0,00	0,00	0,00
3515	Einzahlungen aus Aufnahmen von Leasingverbindlichkeiten	0,00	0,00	0,00
<b>353</b>	<b>Einzahlungen infolge eines Kapitaltausches bei derivativen Finanzinstrumenten mit Grundgeschäft</b>	<b>0,00</b>	<b>0,00</b>	<b>0,00</b>
3530	Einzahlungen infolge eines Kapitaltausches bei derivativen Finanzinstrumenten mit Grundgeschäft	0,00	0,00	0,00

**Unterricht, Erziehung, Sport und Wissenschaft (Gruppe 2)**

<b>MVAG</b>	<b>Mittelverwendungs- und aufbringungsgruppen (1. und 2. Ebene)</b>	<b>RA 2025</b>	<b>VA 2025</b>	<b>RA - VA</b>
<b>355</b>	<b>Einzahlungen aus dem Abgang von Finanzinstrumenten</b>	<b>0,00</b>	<b>0,00</b>	<b>0,00</b>
3550	Einzahlungen aus dem Abgang von Finanzinstrumenten	0,00	0,00	0,00
<b>35</b>	<b>Summe Einzahlungen aus der Finanzierungstätigkeit</b>	<b>0,00</b>	<b>0,00</b>	<b>0,00</b>
<b>361</b>	<b>Auszahlungen aus der Tilgung von Finanzschulden</b>	<b>16 872,62</b>	<b>16 900,00</b>	<b>-27,38</b>
3611	Auszahlungen aus empfangenen Darlehen von öffentlichen Körperschaften und Rechtsträgern	0,00	0,00	0,00
3612	Auszahlungen aus empfangenen Darlehen von Beteiligungen	0,00	0,00	0,00
3613	Auszahlungen aus empfangenen Darlehen von Unternehmen und privaten Haushalten	0,00	0,00	0,00
3614	Auszahlungen aus Finanzschulden	16 872,62	16 900,00	-27,38
3615	Auszahlungen aus Rückzahlungen von Leasingverbindlichkeiten	0,00	0,00	0,00
<b>363</b>	<b>Auszahlungen infolge eines Kapitaltausches bei derivativen Finanzinstrumenten mit Grundgeschäft</b>	<b>0,00</b>	<b>0,00</b>	<b>0,00</b>
3630	Auszahlungen infolge eines Kapitaltausches bei derivativen Finanzinstrumenten mit Grundgeschäft	0,00	0,00	0,00
<b>365</b>	<b>Auszahlungen für den Erwerb von Finanzinstrumenten</b>	<b>0,00</b>	<b>0,00</b>	<b>0,00</b>
3650	Auszahlungen für den Erwerb von Finanzinstrumenten	0,00	0,00	0,00
<b>36</b>	<b>Summe Auszahlungen aus der Finanzierungstätigkeit</b>	<b>16 872,62</b>	<b>16 900,00</b>	<b>-27,38</b>
<b>SA4</b>	<b>Saldo (4) Geldfluss aus der Finanzierungstätigkeit (35 – 36)</b>	<b>-16 872,62</b>	<b>-16 900,00</b>	<b>27,38</b>
<b>SA5</b>	<b>Saldo (5) Geldfluss aus der voranschlagswirksamen Gebarung (Saldo 3 + Saldo 4)</b>	<b>-939 430,42</b>	<b>-1 008 700,00</b>	<b>69 269,58</b>

## Kunst, Kultur und Kultus (Gruppe 3)

MVAG	Mittelverwendungs- und aufbringungsgruppen (1. und 2. Ebene)	RA 2025	VA 2025	RA - VA
<b>311</b>	<b>Einzahlungen aus operativer Verwaltungstätigkeit</b>	<b>737,50</b>	<b>700,00</b>	<b>37,50</b>
3111	Einzahlungen aus eigenen Abgaben	0,00	0,00	0,00
3112	Einzahlungen aus Ertragsanteilen	0,00	0,00	0,00
3113	Einzahlungen aus Gebühren	737,50	700,00	37,50
3114	Einzahlungen aus Leistungen	0,00	0,00	0,00
3115	Einzahlungen aus Besitz und wirtschaftlicher Tätigkeit	0,00	0,00	0,00
3116	Einzahlungen aus Veräußerung von geringwertigen Wirtschaftsgütern (GWG) und sonstige Einzahlungen	0,00	0,00	0,00
<b>312</b>	<b>Einzahlungen aus Transfers</b>	<b>0,00</b>	<b>0,00</b>	<b>0,00</b>
3121	Transferzahlungen von Trägern des öffentlichen Rechts	0,00	0,00	0,00
3122	Transferzahlungen von Beteiligten	0,00	0,00	0,00
3123	Transferzahlungen von Unternehmen (inkl. Finanzunternehmen)	0,00	0,00	0,00
3124	Transferzahlungen von Haushalten und Organisationen ohne Erwerbscharakter	0,00	0,00	0,00
3125	Transferzahlungen vom Ausland	0,00	0,00	0,00
3126	Investitions- und Tilgungszuschüsse zwischen Unternehmungen und Betrieben der Gebietskörperschaft und der Gebietskörperschaft	0,00	0,00	0,00
<b>313</b>	<b>Einzahlungen aus Finanzerträgen</b>	<b>0,00</b>	<b>0,00</b>	<b>0,00</b>
3131	Einzahlungen aus Zinserträgen	0,00	0,00	0,00
3132	Einzahlungen aus Zinsen aus derivativen Finanzinstrumenten mit und ohne Grundgeschäft	0,00	0,00	0,00
3133	Einzahlungen aus Gewinnentnahmen von marktbestimmten Betrieben	0,00	0,00	0,00
3134	Sonstige Einzahlungen aus Finanzerträgen	0,00	0,00	0,00
3135	Einzahlungen aus Dividenden/Gewinnausschüttungen	0,00	0,00	0,00
<b>31</b>	<b>Summe Einzahlungen operative Gebarung</b>	<b>737,50</b>	<b>700,00</b>	<b>37,50</b>
<b>321</b>	<b>Auszahlungen aus Personalaufwand</b>	<b>91 254,42</b>	<b>92 400,00</b>	<b>-1 145,58</b>
3211	Auszahlungen für Personalaufwand (Bezüge, Nebengebühren, und Mehrleistungsvergütungen)	73 309,61	74 400,00	-1 090,39
3212	Auszahlungen für gesetzliche und freiwillige Sozialaufwendungen	17 944,81	18 000,00	-55,19
3213	Auszahlungen aus sonstigem Personalaufwand	0,00	0,00	0,00
<b>322</b>	<b>Auszahlungen aus Sachaufwand</b>	<b>23 125,41</b>	<b>25 100,00</b>	<b>-1 974,59</b>
3221	Auszahlungen für Gebrauchs- und Verbrauchsgüter, Handelswaren	1 093,67	3 400,00	-2 306,33
3222	Auszahlungen für Verwaltungs- und Betriebsaufwand	251,41	200,00	51,41
3223	Auszahlungen für Leasing- und Mietaufwand	0,00	0,00	0,00
3224	Auszahlungen für Instandhaltung	156,00	500,00	-344,00
3225	Sonstige Auszahlungen aus Sachaufwand	21 624,33	21 000,00	624,33
3226	Auszahlungen aus der Inanspruchnahme von Haftungen	0,00	0,00	0,00
<b>323</b>	<b>Auszahlungen aus Transfers</b>	<b>64 588,34</b>	<b>64 600,00</b>	<b>-11,66</b>
3231	Transferzahlungen an Träger des öffentlichen Rechts	64 588,34	64 600,00	-11,66

**Kunst, Kultur und Kultus (Gruppe 3)**

MVAG	Mittelverwendungs- und aufbringungsgruppen (1. und 2. Ebene)	RA 2025	VA 2025	RA - VA
3232	Transferzahlungen an Beteiligungen	0,00	0,00	0,00
3233	Transferzahlungen an Unternehmen (inkl. Finanzunternehmen)	0,00	0,00	0,00
3234	Transferzahlungen an Haushalte und Organisationen ohne Erwerbscharakter	0,00	0,00	0,00
3235	Transferzahlungen an das Ausland	0,00	0,00	0,00
3236	Investitions- und Tilgungszuschüsse zwischen Unternehmungen und Betrieben der Gebietskörperschaft und der Gebietskörperschaft	0,00	0,00	0,00
<b>324</b>	<b>Auszahlungen aus Finanzaufwand</b>	<b>0,00</b>	<b>0,00</b>	<b>0,00</b>
3241	Auszahlungen für Zinsen	0,00	0,00	0,00
3242	Auszahlungen für Zinsen aus derivativen Finanzinstrumenten mit und ohne Grundgeschäft	0,00	0,00	0,00
3243	Auszahlungen aus Gewinnentnahmen von marktbestimmten Betrieben	0,00	0,00	0,00
3244	Sonstige Auszahlungen aus Finanzaufwendungen	0,00	0,00	0,00
<b>32</b>	<b>Summe Auszahlungen operative Gebarung</b>	<b>178 968,17</b>	<b>182 100,00</b>	<b>-3 131,83</b>
<b>SA1</b>	<b>Saldo (1) Geldfluss aus der operativen Gebarung (31 – 32)</b>	<b>-178 230,67</b>	<b>-181 400,00</b>	<b>3 169,33</b>
<b>331</b>	<b>Einzahlungen aus der Investitionstätigkeit</b>	<b>0,00</b>	<b>0,00</b>	<b>0,00</b>
3311	Einzahlungen aus der Veräußerung von immateriellem Vermögen	0,00	0,00	0,00
3312	Einzahlungen aus der Veräußerung von Grundstücken und Grundstückeinrichtungen	0,00	0,00	0,00
3313	Einzahlungen aus der Veräußerung von Gebäuden und Bauten	0,00	0,00	0,00
3314	Einzahlungen aus der Veräußerung von technischen Anlagen, Fahrzeugen und Maschinen	0,00	0,00	0,00
3315	Einzahlungen aus der Veräußerung von Amts-, Betriebs- und Geschäftsausstattung	0,00	0,00	0,00
3316	Einzahlungen aus der Veräußerung von Kulturgütern	0,00	0,00	0,00
3317	Einzahlungen aus der Veräußerung von Beteiligungen	0,00	0,00	0,00
3318	Einzahlungen aus der Veräußerung von kofinanzierten Schutzbauten	0,00	0,00	0,00
<b>332</b>	<b>Einzahlungen aus der Rückzahlung von Darlehen sowie gewährten Vorschüssen</b>	<b>0,00</b>	<b>0,00</b>	<b>0,00</b>
3321	Einzahlungen aus Darlehen an Träger des öffentlichen Rechts	0,00	0,00	0,00
3322	Einzahlungen aus Darlehen an Beteiligungen	0,00	0,00	0,00
3323	Einzahlungen aus Darlehen an Unternehmen und Haushalte	0,00	0,00	0,00
3325	Einzahlungen aus Vorschüssen und Anzahlungen	0,00	0,00	0,00
<b>333</b>	<b>Einzahlungen aus Kapitaltransfers</b>	<b>0,00</b>	<b>0,00</b>	<b>0,00</b>
3331	Kapitaltransferzahlungen von Trägern des öffentlichen Rechts	0,00	0,00	0,00
3332	Kapitaltransferzahlungen von Beteiligungen	0,00	0,00	0,00
3333	Kapitaltransferzahlungen von Unternehmen	0,00	0,00	0,00
3334	Kapitaltransferzahlungen von Haushalten und Organisationen ohne Erwerbscharakter	0,00	0,00	0,00
3335	Kapitaltransferzahlungen vom Ausland	0,00	0,00	0,00

**Kunst, Kultur und Kultus (Gruppe 3)**

MVAG	Mittelverwendungs- und aufbringungsgruppen (1. und 2. Ebene)	RA 2025	VA 2025	RA - VA
<b>33</b>	<b>Summe Einzahlungen investive Gebarung</b>	<b>0,00</b>	<b>0,00</b>	<b>0,00</b>
<b>341</b>	<b>Auszahlungen aus der Investitionstätigkeit</b>	<b>0,00</b>	<b>0,00</b>	<b>0,00</b>
3411	Auszahlungen für den Erwerb von immateriellem Vermögen	0,00	0,00	0,00
3412	Auszahlungen für den Erwerb von Grundstücken und Grundstückseinrichtungen	0,00	0,00	0,00
3413	Auszahlungen für den Erwerb von Gebäuden und Bauten	0,00	0,00	0,00
3414	Auszahlungen für den Erwerb von technischen Anlagen, Fahrzeugen und Maschinen	0,00	0,00	0,00
3415	Auszahlungen für den Erwerb von Amts-, Betriebs- und Geschäftsausstattung	0,00	0,00	0,00
3416	Auszahlungen für den Erwerb von Kulturgütern	0,00	0,00	0,00
3417	Auszahlungen für den Erwerb von Beteiligungen	0,00	0,00	0,00
3418	Auszahlungen für den Erwerb von kofinanzierten Schutzbauten	0,00	0,00	0,00
<b>342</b>	<b>Auszahlungen aus der Gewährung von Darlehen sowie gewährten Vorschüssen</b>	<b>0,00</b>	<b>0,00</b>	<b>0,00</b>
3421	Auszahlungen von Darlehen an Träger des öffentlichen Rechts	0,00	0,00	0,00
3422	Auszahlungen von Darlehen an Beteiligungen	0,00	0,00	0,00
3423	Auszahlungen von Darlehen an Unternehmen und Haushalte	0,00	0,00	0,00
3425	Auszahlungen von Vorschüssen und Anzahlungen	0,00	0,00	0,00
<b>343</b>	<b>Auszahlungen aus Kapitaltransfers</b>	<b>0,00</b>	<b>0,00</b>	<b>0,00</b>
3431	Kapitaltransferzahlungen an Träger des öffentlichen Rechts	0,00	0,00	0,00
3432	Kapitaltransferzahlungen an Beteiligungen	0,00	0,00	0,00
3433	Kapitaltransferzahlungen an Unternehmen (Finanzunternehmen)	0,00	0,00	0,00
3434	Kapitaltransferzahlungen an Haushalte und Organisationen ohne Erwerbscharakter	0,00	0,00	0,00
3435	Kapitaltransferzahlungen an das Ausland	0,00	0,00	0,00
<b>34</b>	<b>Summe Auszahlungen investive Gebarung</b>	<b>0,00</b>	<b>0,00</b>	<b>0,00</b>
<b>SA2</b>	<b>Saldo (2) Geldfluss aus der investiven Gebarung (33 – 34)</b>	<b>0,00</b>	<b>0,00</b>	<b>0,00</b>
<b>SA3</b>	<b>Saldo (3) Nettofinanzierungssaldo (Saldo 1 + Saldo 2)</b>	<b>-178 230,67</b>	<b>-181 400,00</b>	<b>3 169,33</b>
<b>351</b>	<b>Einzahlungen aus der Aufnahme von Finanzschulden</b>	<b>0,00</b>	<b>0,00</b>	<b>0,00</b>
3511	Einzahlungen aus empfangenen Darlehen von öffentlichen Körperschaften und Rechtsträgern	0,00	0,00	0,00
3512	Einzahlungen aus empfangenen Darlehen von Beteiligungen	0,00	0,00	0,00
3513	Einzahlungen aus empfangenen Darlehen von Unternehmen und privaten Haushalten	0,00	0,00	0,00
3514	Einzahlungen aus Finanzschulden (Finanzunternehmen)	0,00	0,00	0,00
3515	Einzahlungen aus Aufnahmen von Leasingverbindlichkeiten	0,00	0,00	0,00
<b>353</b>	<b>Einzahlungen infolge eines Kapitaltausches bei derivativen Finanzinstrumenten mit Grundgeschäft</b>	<b>0,00</b>	<b>0,00</b>	<b>0,00</b>
3530	Einzahlungen infolge eines Kapitaltausches bei derivativen Finanzinstrumenten mit Grundgeschäft	0,00	0,00	0,00

**Kunst, Kultur und Kultus (Gruppe 3)**

<b>MVAG</b>	<b>Mittelverwendungs- und aufbringungsgruppen (1. und 2. Ebene)</b>	<b>RA 2025</b>	<b>VA 2025</b>	<b>RA - VA</b>
<b>355</b>	<b>Einzahlungen aus dem Abgang von Finanzinstrumenten</b>	<b>0,00</b>	<b>0,00</b>	<b>0,00</b>
3550	Einzahlungen aus dem Abgang von Finanzinstrumenten	0,00	0,00	0,00
<b>35</b>	<b>Summe Einzahlungen aus der Finanzierungstätigkeit</b>	<b>0,00</b>	<b>0,00</b>	<b>0,00</b>
<b>361</b>	<b>Auszahlungen aus der Tilgung von Finanzschulden</b>	<b>0,00</b>	<b>0,00</b>	<b>0,00</b>
3611	Auszahlungen aus empfangenen Darlehen von öffentlichen Körperschaften und Rechtsträgern	0,00	0,00	0,00
3612	Auszahlungen aus empfangenen Darlehen von Beteiligungen	0,00	0,00	0,00
3613	Auszahlungen aus empfangenen Darlehen von Unternehmen und privaten Haushalten	0,00	0,00	0,00
3614	Auszahlungen aus Finanzschulden	0,00	0,00	0,00
3615	Auszahlungen aus Rückzahlungen von Leasingverbindlichkeiten	0,00	0,00	0,00
<b>363</b>	<b>Auszahlungen infolge eines Kapitaltausches bei derivativen Finanzinstrumenten mit Grundgeschäft</b>	<b>0,00</b>	<b>0,00</b>	<b>0,00</b>
3630	Auszahlungen infolge eines Kapitaltausches bei derivativen Finanzinstrumenten mit Grundgeschäft	0,00	0,00	0,00
<b>365</b>	<b>Auszahlungen für den Erwerb von Finanzinstrumenten</b>	<b>0,00</b>	<b>0,00</b>	<b>0,00</b>
3650	Auszahlungen für den Erwerb von Finanzinstrumenten	0,00	0,00	0,00
<b>36</b>	<b>Summe Auszahlungen aus der Finanzierungstätigkeit</b>	<b>0,00</b>	<b>0,00</b>	<b>0,00</b>
<b>SA4</b>	<b>Saldo (4) Geldfluss aus der Finanzierungstätigkeit (35 – 36)</b>	<b>0,00</b>	<b>0,00</b>	<b>0,00</b>
<b>SA5</b>	<b>Saldo (5) Geldfluss aus der voranschlagswirksamen Gebarung (Saldo 3 + Saldo 4)</b>	<b>-178 230,67</b>	<b>-181 400,00</b>	<b>3 169,33</b>

## Soziale Wohlfahrt und Wohnbauförderung (Gruppe 4)

MVAG	Mittelverwendungs- und aufbringungsgruppen (1. und 2. Ebene)	RA 2025	VA 2025	RA - VA
<b>311</b>	<b>Einzahlungen aus operativer Verwaltungstätigkeit</b>	<b>0,00</b>	<b>0,00</b>	<b>0,00</b>
3111	Einzahlungen aus eigenen Abgaben	0,00	0,00	0,00
3112	Einzahlungen aus Ertragsanteilen	0,00	0,00	0,00
3113	Einzahlungen aus Gebühren	0,00	0,00	0,00
3114	Einzahlungen aus Leistungen	0,00	0,00	0,00
3115	Einzahlungen aus Besitz und wirtschaftlicher Tätigkeit	0,00	0,00	0,00
3116	Einzahlungen aus Veräußerung von geringwertigen Wirtschaftsgütern (GWG) und sonstige Einzahlungen	0,00	0,00	0,00
<b>312</b>	<b>Einzahlungen aus Transfers</b>	<b>76 168,46</b>	<b>76 200,00</b>	<b>-31,54</b>
3121	Transferzahlungen von Trägern des öffentlichen Rechts	76 168,46	76 200,00	-31,54
3122	Transferzahlungen von Beteiligten	0,00	0,00	0,00
3123	Transferzahlungen von Unternehmen (inkl. Finanzunternehmen)	0,00	0,00	0,00
3124	Transferzahlungen von Haushalten und Organisationen ohne Erwerbscharakter	0,00	0,00	0,00
3125	Transferzahlungen vom Ausland	0,00	0,00	0,00
3126	Investitions- und Tilgungszuschüsse zwischen Unternehmungen und Betrieben der Gebietskörperschaft und der Gebietskörperschaft	0,00	0,00	0,00
<b>313</b>	<b>Einzahlungen aus Finanzerträgen</b>	<b>0,00</b>	<b>0,00</b>	<b>0,00</b>
3131	Einzahlungen aus Zinserträgen	0,00	0,00	0,00
3132	Einzahlungen aus Zinsen aus derivativen Finanzinstrumenten mit und ohne Grundgeschäft	0,00	0,00	0,00
3133	Einzahlungen aus Gewinnentnahmen von marktbestimmten Betrieben	0,00	0,00	0,00
3134	Sonstige Einzahlungen aus Finanzerträgen	0,00	0,00	0,00
3135	Einzahlungen aus Dividenden/Gewinnausschüttungen	0,00	0,00	0,00
<b>31</b>	<b>Summe Einzahlungen operative Gebarung</b>	<b>76 168,46</b>	<b>76 200,00</b>	<b>-31,54</b>
<b>321</b>	<b>Auszahlungen aus Personalaufwand</b>	<b>0,00</b>	<b>0,00</b>	<b>0,00</b>
3211	Auszahlungen für Personalaufwand (Bezüge, Nebengebühren, und Mehrleistungsvergütungen)	0,00	0,00	0,00
3212	Auszahlungen für gesetzliche und freiwillige Sozialaufwendungen	0,00	0,00	0,00
3213	Auszahlungen aus sonstigem Personalaufwand	0,00	0,00	0,00
<b>322</b>	<b>Auszahlungen aus Sachaufwand</b>	<b>0,00</b>	<b>500,00</b>	<b>-500,00</b>
3221	Auszahlungen für Verbrauchs- und Verbrauchsgüter, Handelswaren	0,00	0,00	0,00
3222	Auszahlungen für Verwaltungs- und Betriebsaufwand	0,00	0,00	0,00
3223	Auszahlungen für Leasing- und Mietaufwand	0,00	0,00	0,00
3224	Auszahlungen für Instandhaltung	0,00	0,00	0,00
3225	Sonstige Auszahlungen aus Sachaufwand	0,00	500,00	-500,00
3226	Auszahlungen aus der Inanspruchnahme von Haftungen	0,00	0,00	0,00
<b>323</b>	<b>Auszahlungen aus Transfers</b>	<b>632 256,16</b>	<b>649 300,00</b>	<b>-17 043,84</b>
3231	Transferzahlungen an Träger des öffentlichen Rechts	622 414,16	639 800,00	-17 385,84

**Soziale Wohlfahrt und Wohnbauförderung (Gruppe 4)**

MVAG	Mittelverwendungs- und aufbringungsgruppen (1. und 2. Ebene)	RA 2025	VA 2025	RA - VA
3232	Transferzahlungen an Beteiligungen	0,00	0,00	0,00
3233	Transferzahlungen an Unternehmen (inkl. Finanzunternehmen)	0,00	0,00	0,00
3234	Transferzahlungen an Haushalte und Organisationen ohne Erwerbscharakter	9 842,00	9 500,00	342,00
3235	Transferzahlungen an das Ausland	0,00	0,00	0,00
3236	Investitions- und Tilgungszuschüsse zwischen Unternehmungen und Betrieben der Gebietskörperschaft und der Gebietskörperschaft	0,00	0,00	0,00
<b>324</b>	<b>Auszahlungen aus Finanzaufwand</b>	<b>0,00</b>	<b>0,00</b>	<b>0,00</b>
3241	Auszahlungen für Zinsen	0,00	0,00	0,00
3242	Auszahlungen für Zinsen aus derivativen Finanzinstrumenten mit und ohne Grundgeschäft	0,00	0,00	0,00
3243	Auszahlungen aus Gewinnentnahmen von marktbestimmten Betrieben	0,00	0,00	0,00
3244	Sonstige Auszahlungen aus Finanzaufwendungen	0,00	0,00	0,00
<b>32</b>	<b>Summe Auszahlungen operative Gebarung</b>	<b>632 256,16</b>	<b>649 800,00</b>	<b>-17 543,84</b>
<b>SA1</b>	<b>Saldo (1) Geldfluss aus der operativen Gebarung (31 – 32)</b>	<b>-556 087,70</b>	<b>-573 600,00</b>	<b>17 512,30</b>
<b>331</b>	<b>Einzahlungen aus der Investitionstätigkeit</b>	<b>0,00</b>	<b>0,00</b>	<b>0,00</b>
3311	Einzahlungen aus der Veräußerung von immateriellem Vermögen	0,00	0,00	0,00
3312	Einzahlungen aus der Veräußerung von Grundstücken und Grundstückeinrichtungen	0,00	0,00	0,00
3313	Einzahlungen aus der Veräußerung von Gebäuden und Bauten	0,00	0,00	0,00
3314	Einzahlungen aus der Veräußerung von technischen Anlagen, Fahrzeugen und Maschinen	0,00	0,00	0,00
3315	Einzahlungen aus der Veräußerung von Amts-, Betriebs- und Geschäftsausstattung	0,00	0,00	0,00
3316	Einzahlungen aus der Veräußerung von Kulturgütern	0,00	0,00	0,00
3317	Einzahlungen aus der Veräußerung von Beteiligungen	0,00	0,00	0,00
3318	Einzahlungen aus der Veräußerung von kofinanzierten Schutzbauten	0,00	0,00	0,00
<b>332</b>	<b>Einzahlungen aus der Rückzahlung von Darlehen sowie gewährten Vorschüssen</b>	<b>0,00</b>	<b>0,00</b>	<b>0,00</b>
3321	Einzahlungen aus Darlehen an Träger des öffentlichen Rechts	0,00	0,00	0,00
3322	Einzahlungen aus Darlehen an Beteiligungen	0,00	0,00	0,00
3323	Einzahlungen aus Darlehen an Unternehmen und Haushalte	0,00	0,00	0,00
3325	Einzahlungen aus Vorschüssen und Anzahlungen	0,00	0,00	0,00
<b>333</b>	<b>Einzahlungen aus Kapitaltransfers</b>	<b>0,00</b>	<b>0,00</b>	<b>0,00</b>
3331	Kapitaltransferzahlungen von Trägern des öffentlichen Rechts	0,00	0,00	0,00
3332	Kapitaltransferzahlungen von Beteiligungen	0,00	0,00	0,00
3333	Kapitaltransferzahlungen von Unternehmen	0,00	0,00	0,00
3334	Kapitaltransferzahlungen von Haushalten und Organisationen ohne Erwerbscharakter	0,00	0,00	0,00
3335	Kapitaltransferzahlungen vom Ausland	0,00	0,00	0,00

## Soziale Wohlfahrt und Wohnbauförderung (Gruppe 4)

MVAG	Mittelverwendungs- und aufbringungsgruppen (1. und 2. Ebene)	RA 2025	VA 2025	RA - VA
<b>33</b>	<b>Summe Einzahlungen investive Gebarung</b>	<b>0,00</b>	<b>0,00</b>	<b>0,00</b>
<b>341</b>	<b>Auszahlungen aus der Investitionstätigkeit</b>	<b>0,00</b>	<b>0,00</b>	<b>0,00</b>
3411	Auszahlungen für den Erwerb von immateriellem Vermögen	0,00	0,00	0,00
3412	Auszahlungen für den Erwerb von Grundstücken und Grundstückseinrichtungen	0,00	0,00	0,00
3413	Auszahlungen für den Erwerb von Gebäuden und Bauten	0,00	0,00	0,00
3414	Auszahlungen für den Erwerb von technischen Anlagen, Fahrzeugen und Maschinen	0,00	0,00	0,00
3415	Auszahlungen für den Erwerb von Amts-, Betriebs- und Geschäftsausstattung	0,00	0,00	0,00
3416	Auszahlungen für den Erwerb von Kulturgütern	0,00	0,00	0,00
3417	Auszahlungen für den Erwerb von Beteiligungen	0,00	0,00	0,00
3418	Auszahlungen für den Erwerb von kofinanzierten Schutzbauten	0,00	0,00	0,00
<b>342</b>	<b>Auszahlungen aus der Gewährung von Darlehen sowie gewährten Vorschüssen</b>	<b>0,00</b>	<b>0,00</b>	<b>0,00</b>
3421	Auszahlungen von Darlehen an Träger des öffentlichen Rechts	0,00	0,00	0,00
3422	Auszahlungen von Darlehen an Beteiligungen	0,00	0,00	0,00
3423	Auszahlungen von Darlehen an Unternehmen und Haushalte	0,00	0,00	0,00
3425	Auszahlungen von Vorschüssen und Anzahlungen	0,00	0,00	0,00
<b>343</b>	<b>Auszahlungen aus Kapitaltransfers</b>	<b>0,00</b>	<b>0,00</b>	<b>0,00</b>
3431	Kapitaltransferzahlungen an Träger des öffentlichen Rechts	0,00	0,00	0,00
3432	Kapitaltransferzahlungen an Beteiligungen	0,00	0,00	0,00
3433	Kapitaltransferzahlungen an Unternehmen (Finanzunternehmen)	0,00	0,00	0,00
3434	Kapitaltransferzahlungen an Haushalte und Organisationen ohne Erwerbscharakter	0,00	0,00	0,00
3435	Kapitaltransferzahlungen an das Ausland	0,00	0,00	0,00
<b>34</b>	<b>Summe Auszahlungen investive Gebarung</b>	<b>0,00</b>	<b>0,00</b>	<b>0,00</b>
<b>SA2</b>	<b>Saldo (2) Geldfluss aus der investiven Gebarung (33 – 34)</b>	<b>0,00</b>	<b>0,00</b>	<b>0,00</b>
<b>SA3</b>	<b>Saldo (3) Nettofinanzierungssaldo (Saldo 1 + Saldo 2)</b>	<b>-556 087,70</b>	<b>-573 600,00</b>	<b>17 512,30</b>
<b>351</b>	<b>Einzahlungen aus der Aufnahme von Finanzschulden</b>	<b>0,00</b>	<b>0,00</b>	<b>0,00</b>
3511	Einzahlungen aus empfangenen Darlehen von öffentlichen Körperschaften und Rechtsträgern	0,00	0,00	0,00
3512	Einzahlungen aus empfangenen Darlehen von Beteiligungen	0,00	0,00	0,00
3513	Einzahlungen aus empfangenen Darlehen von Unternehmen und privaten Haushalten	0,00	0,00	0,00
3514	Einzahlungen aus Finanzschulden (Finanzunternehmen)	0,00	0,00	0,00
3515	Einzahlungen aus Aufnahmen von Leasingverbindlichkeiten	0,00	0,00	0,00
<b>353</b>	<b>Einzahlungen infolge eines Kapitaltausches bei derivativen Finanzinstrumenten mit Grundgeschäft</b>	<b>0,00</b>	<b>0,00</b>	<b>0,00</b>
3530	Einzahlungen infolge eines Kapitaltausches bei derivativen Finanzinstrumenten mit Grundgeschäft	0,00	0,00	0,00

**Soziale Wohlfahrt und Wohnbauförderung (Gruppe 4)**

<b>MVAG</b>	<b>Mittelverwendungs- und aufbringungsgruppen (1. und 2. Ebene)</b>	<b>RA 2025</b>	<b>VA 2025</b>	<b>RA - VA</b>
<b>355</b>	<b>Einzahlungen aus dem Abgang von Finanzinstrumenten</b>	<b>0,00</b>	<b>0,00</b>	<b>0,00</b>
3550	Einzahlungen aus dem Abgang von Finanzinstrumenten	0,00	0,00	0,00
<b>35</b>	<b>Summe Einzahlungen aus der Finanzierungstätigkeit</b>	<b>0,00</b>	<b>0,00</b>	<b>0,00</b>
<b>361</b>	<b>Auszahlungen aus der Tilgung von Finanzschulden</b>	<b>0,00</b>	<b>0,00</b>	<b>0,00</b>
3611	Auszahlungen aus empfangenen Darlehen von öffentlichen Körperschaften und Rechtsträgern	0,00	0,00	0,00
3612	Auszahlungen aus empfangenen Darlehen von Beteiligungen	0,00	0,00	0,00
3613	Auszahlungen aus empfangenen Darlehen von Unternehmen und privaten Haushalten	0,00	0,00	0,00
3614	Auszahlungen aus Finanzschulden	0,00	0,00	0,00
3615	Auszahlungen aus Rückzahlungen von Leasingverbindlichkeiten	0,00	0,00	0,00
<b>363</b>	<b>Auszahlungen infolge eines Kapitaltausches bei derivativen Finanzinstrumenten mit Grundgeschäft</b>	<b>0,00</b>	<b>0,00</b>	<b>0,00</b>
3630	Auszahlungen infolge eines Kapitaltausches bei derivativen Finanzinstrumenten mit Grundgeschäft	0,00	0,00	0,00
<b>365</b>	<b>Auszahlungen für den Erwerb von Finanzinstrumenten</b>	<b>0,00</b>	<b>0,00</b>	<b>0,00</b>
3650	Auszahlungen für den Erwerb von Finanzinstrumenten	0,00	0,00	0,00
<b>36</b>	<b>Summe Auszahlungen aus der Finanzierungstätigkeit</b>	<b>0,00</b>	<b>0,00</b>	<b>0,00</b>
<b>SA4</b>	<b>Saldo (4) Geldfluss aus der Finanzierungstätigkeit (35 – 36)</b>	<b>0,00</b>	<b>0,00</b>	<b>0,00</b>
<b>SA5</b>	<b>Saldo (5) Geldfluss aus der voranschlagswirksamen Gebarung (Saldo 3 + Saldo 4)</b>	<b>-556 087,70</b>	<b>-573 600,00</b>	<b>17 512,30</b>

## Gesundheit (Gruppe 5)

MVAG	Mittelverwendungs- und aufbringungsgruppen (1. und 2. Ebene)	RA 2025	VA 2025	RA - VA
<b>311</b>	<b>Einzahlungen aus operativer Verwaltungstätigkeit</b>	<b>0,00</b>	<b>1 000,00</b>	<b>-1 000,00</b>
3111	Einzahlungen aus eigenen Abgaben	0,00	0,00	0,00
3112	Einzahlungen aus Ertragsanteilen	0,00	0,00	0,00
3113	Einzahlungen aus Gebühren	0,00	0,00	0,00
3114	Einzahlungen aus Leistungen	0,00	1 000,00	-1 000,00
3115	Einzahlungen aus Besitz und wirtschaftlicher Tätigkeit	0,00	0,00	0,00
3116	Einzahlungen aus Veräußerung von geringwertigen Wirtschaftsgütern (GWG) und sonstige Einzahlungen	0,00	0,00	0,00
<b>312</b>	<b>Einzahlungen aus Transfers</b>	<b>10 391,56</b>	<b>10 400,00</b>	<b>-8,44</b>
3121	Transferzahlungen von Trägern des öffentlichen Rechts	10 391,56	10 400,00	-8,44
3122	Transferzahlungen von Beteiligten	0,00	0,00	0,00
3123	Transferzahlungen von Unternehmen (inkl. Finanzunternehmen)	0,00	0,00	0,00
3124	Transferzahlungen von Haushalten und Organisationen ohne Erwerbscharakter	0,00	0,00	0,00
3125	Transferzahlungen vom Ausland	0,00	0,00	0,00
3126	Investitions- und Tilgungszuschüsse zwischen Unternehmungen und Betrieben der Gebietskörperschaft und der Gebietskörperschaft	0,00	0,00	0,00
<b>313</b>	<b>Einzahlungen aus Finanzerträgen</b>	<b>0,00</b>	<b>0,00</b>	<b>0,00</b>
3131	Einzahlungen aus Zinserträgen	0,00	0,00	0,00
3132	Einzahlungen aus Zinsen aus derivativen Finanzinstrumenten mit und ohne Grundgeschäft	0,00	0,00	0,00
3133	Einzahlungen aus Gewinnentnahmen von marktbestimmten Betrieben	0,00	0,00	0,00
3134	Sonstige Einzahlungen aus Finanzerträgen	0,00	0,00	0,00
3135	Einzahlungen aus Dividenden/Gewinnausschüttungen	0,00	0,00	0,00
<b>31</b>	<b>Summe Einzahlungen operative Gebarung</b>	<b>10 391,56</b>	<b>11 400,00</b>	<b>-1 008,44</b>
<b>321</b>	<b>Auszahlungen aus Personalaufwand</b>	<b>0,00</b>	<b>0,00</b>	<b>0,00</b>
3211	Auszahlungen für Personalaufwand (Bezüge, Nebengebühren, und Mehrleistungsvergütungen)	0,00	0,00	0,00
3212	Auszahlungen für gesetzliche und freiwillige Sozialaufwendungen	0,00	0,00	0,00
3213	Auszahlungen aus sonstigem Personalaufwand	0,00	0,00	0,00
<b>322</b>	<b>Auszahlungen aus Sachaufwand</b>	<b>9 954,37</b>	<b>22 700,00</b>	<b>-12 745,63</b>
3221	Auszahlungen für Gebrauchs- und Verbrauchsgüter, Handelswaren	0,00	500,00	-500,00
3222	Auszahlungen für Verwaltungs- und Betriebsaufwand	1 988,64	2 000,00	-11,36
3223	Auszahlungen für Leasing- und Mietaufwand	542,59	500,00	42,59
3224	Auszahlungen für Instandhaltung	0,00	10 500,00	-10 500,00
3225	Sonstige Auszahlungen aus Sachaufwand	7 423,14	9 200,00	-1 776,86
3226	Auszahlungen aus der Inanspruchnahme von Haftungen	0,00	0,00	0,00
<b>323</b>	<b>Auszahlungen aus Transfers</b>	<b>905 320,97</b>	<b>911 000,00</b>	<b>-5 679,03</b>
3231	Transferzahlungen an Träger des öffentlichen Rechts	905 320,97	911 000,00	-5 679,03

## Gesundheit (Gruppe 5)

MVAG	Mittelverwendungs- und aufbringungsgruppen (1. und 2. Ebene)	RA 2025	VA 2025	RA - VA
3232	Transferzahlungen an Beteiligungen	0,00	0,00	0,00
3233	Transferzahlungen an Unternehmen (inkl. Finanzunternehmen)	0,00	0,00	0,00
3234	Transferzahlungen an Haushalte und Organisationen ohne Erwerbscharakter	0,00	0,00	0,00
3235	Transferzahlungen an das Ausland	0,00	0,00	0,00
3236	Investitions- und Tilgungszuschüsse zwischen Unternehmungen und Betrieben der Gebietskörperschaft und der Gebietskörperschaft	0,00	0,00	0,00
<b>324</b>	<b>Auszahlungen aus Finanzaufwand</b>	<b>0,00</b>	<b>0,00</b>	<b>0,00</b>
3241	Auszahlungen für Zinsen	0,00	0,00	0,00
3242	Auszahlungen für Zinsen aus derivativen Finanzinstrumenten mit und ohne Grundgeschäft	0,00	0,00	0,00
3243	Auszahlungen aus Gewinnentnahmen von marktbestimmten Betrieben	0,00	0,00	0,00
3244	Sonstige Auszahlungen aus Finanzaufwendungen	0,00	0,00	0,00
<b>32</b>	<b>Summe Auszahlungen operative Gebarung</b>	<b>915 275,34</b>	<b>933 700,00</b>	<b>-18 424,66</b>
<b>SA1</b>	<b>Saldo (1) Geldfluss aus der operativen Gebarung (31 – 32)</b>	<b>-904 883,78</b>	<b>-922 300,00</b>	<b>17 416,22</b>
<b>331</b>	<b>Einzahlungen aus der Investitionstätigkeit</b>	<b>0,00</b>	<b>0,00</b>	<b>0,00</b>
3311	Einzahlungen aus der Veräußerung von immateriellem Vermögen	0,00	0,00	0,00
3312	Einzahlungen aus der Veräußerung von Grundstücken und Grundstückeinrichtungen	0,00	0,00	0,00
3313	Einzahlungen aus der Veräußerung von Gebäuden und Bauten	0,00	0,00	0,00
3314	Einzahlungen aus der Veräußerung von technischen Anlagen, Fahrzeugen und Maschinen	0,00	0,00	0,00
3315	Einzahlungen aus der Veräußerung von Amts-, Betriebs- und Geschäftsausstattung	0,00	0,00	0,00
3316	Einzahlungen aus der Veräußerung von Kulturgütern	0,00	0,00	0,00
3317	Einzahlungen aus der Veräußerung von Beteiligungen	0,00	0,00	0,00
3318	Einzahlungen aus der Veräußerung von kofinanzierten Schutzbauten	0,00	0,00	0,00
<b>332</b>	<b>Einzahlungen aus der Rückzahlung von Darlehen sowie gewährten Vorschüssen</b>	<b>0,00</b>	<b>0,00</b>	<b>0,00</b>
3321	Einzahlungen aus Darlehen an Träger des öffentlichen Rechts	0,00	0,00	0,00
3322	Einzahlungen aus Darlehen an Beteiligungen	0,00	0,00	0,00
3323	Einzahlungen aus Darlehen an Unternehmen und Haushalte	0,00	0,00	0,00
3325	Einzahlungen aus Vorschüssen und Anzahlungen	0,00	0,00	0,00
<b>333</b>	<b>Einzahlungen aus Kapitaltransfers</b>	<b>45 058,94</b>	<b>49 900,00</b>	<b>-4 841,06</b>
3331	Kapitaltransferzahlungen von Trägern des öffentlichen Rechts	45 058,94	49 900,00	-4 841,06
3332	Kapitaltransferzahlungen von Beteiligungen	0,00	0,00	0,00
3333	Kapitaltransferzahlungen von Unternehmen	0,00	0,00	0,00
3334	Kapitaltransferzahlungen von Haushalten und Organisationen ohne Erwerbscharakter	0,00	0,00	0,00
3335	Kapitaltransferzahlungen vom Ausland	0,00	0,00	0,00

## Gesundheit (Gruppe 5)

MVAG	Mittelverwendungs- und aufbringungsgruppen (1. und 2. Ebene)	RA 2025	VA 2025	RA - VA
<b>33</b>	<b>Summe Einzahlungen investive Gebarung</b>	<b>45 058,94</b>	<b>49 900,00</b>	<b>-4 841,06</b>
<b>341</b>	<b>Auszahlungen aus der Investitionstätigkeit</b>	<b>73 385,58</b>	<b>49 900,00</b>	<b>23 485,58</b>
3411	Auszahlungen für den Erwerb von immateriellem Vermögen	0,00	0,00	0,00
3412	Auszahlungen für den Erwerb von Grundstücken und Grundstückseinrichtungen	28 326,64	0,00	28 326,64
3413	Auszahlungen für den Erwerb von Gebäuden und Bauten	45 058,94	49 900,00	-4 841,06
3414	Auszahlungen für den Erwerb von technischen Anlagen, Fahrzeugen und Maschinen	0,00	0,00	0,00
3415	Auszahlungen für den Erwerb von Amts-, Betriebs- und Geschäftsausstattung	0,00	0,00	0,00
3416	Auszahlungen für den Erwerb von Kulturgütern	0,00	0,00	0,00
3417	Auszahlungen für den Erwerb von Beteiligungen	0,00	0,00	0,00
3418	Auszahlungen für den Erwerb von kofinanzierten Schutzbauten	0,00	0,00	0,00
<b>342</b>	<b>Auszahlungen aus der Gewährung von Darlehen sowie gewährten Vorschüssen</b>	<b>0,00</b>	<b>0,00</b>	<b>0,00</b>
3421	Auszahlungen von Darlehen an Träger des öffentlichen Rechts	0,00	0,00	0,00
3422	Auszahlungen von Darlehen an Beteiligungen	0,00	0,00	0,00
3423	Auszahlungen von Darlehen an Unternehmen und Haushalte	0,00	0,00	0,00
3425	Auszahlungen von Vorschüssen und Anzahlungen	0,00	0,00	0,00
<b>343</b>	<b>Auszahlungen aus Kapitaltransfers</b>	<b>0,00</b>	<b>6 400,00</b>	<b>-6 400,00</b>
3431	Kapitaltransferzahlungen an Träger des öffentlichen Rechts	0,00	0,00	0,00
3432	Kapitaltransferzahlungen an Beteiligungen	0,00	0,00	0,00
3433	Kapitaltransferzahlungen an Unternehmen (Finanzunternehmen)	0,00	0,00	0,00
3434	Kapitaltransferzahlungen an Haushalte und Organisationen ohne Erwerbscharakter	0,00	6 400,00	-6 400,00
3435	Kapitaltransferzahlungen an das Ausland	0,00	0,00	0,00
<b>34</b>	<b>Summe Auszahlungen investive Gebarung</b>	<b>73 385,58</b>	<b>56 300,00</b>	<b>17 085,58</b>
<b>SA2</b>	<b>Saldo (2) Geldfluss aus der investiven Gebarung (33 – 34)</b>	<b>-28 326,64</b>	<b>-6 400,00</b>	<b>-21 926,64</b>
<b>SA3</b>	<b>Saldo (3) Nettofinanzierungssaldo (Saldo 1 + Saldo 2)</b>	<b>-933 210,42</b>	<b>-928 700,00</b>	<b>-4 510,42</b>
<b>351</b>	<b>Einzahlungen aus der Aufnahme von Finanzschulden</b>	<b>0,00</b>	<b>0,00</b>	<b>0,00</b>
3511	Einzahlungen aus empfangenen Darlehen von öffentlichen Körperschaften und Rechtsträgern	0,00	0,00	0,00
3512	Einzahlungen aus empfangenen Darlehen von Beteiligungen	0,00	0,00	0,00
3513	Einzahlungen aus empfangenen Darlehen von Unternehmen und privaten Haushalten	0,00	0,00	0,00
3514	Einzahlungen aus Finanzschulden (Finanzunternehmen)	0,00	0,00	0,00
3515	Einzahlungen aus Aufnahmen von Leasingverbindlichkeiten	0,00	0,00	0,00
<b>353</b>	<b>Einzahlungen infolge eines Kapitaltausches bei derivativen Finanzinstrumenten mit Grundgeschäft</b>	<b>0,00</b>	<b>0,00</b>	<b>0,00</b>
3530	Einzahlungen infolge eines Kapitaltausches bei derivativen Finanzinstrumenten mit Grundgeschäft	0,00	0,00	0,00

**Gesundheit (Gruppe 5)**

<b>MVAG</b>	<b>Mittelverwendungs- und aufbringungsgruppen (1. und 2. Ebene)</b>	<b>RA 2025</b>	<b>VA 2025</b>	<b>RA - VA</b>
<b>355</b>	<b>Einzahlungen aus dem Abgang von Finanzinstrumenten</b>	<b>0,00</b>	<b>0,00</b>	<b>0,00</b>
3550	Einzahlungen aus dem Abgang von Finanzinstrumenten	0,00	0,00	0,00
<b>35</b>	<b>Summe Einzahlungen aus der Finanzierungstätigkeit</b>	<b>0,00</b>	<b>0,00</b>	<b>0,00</b>
<b>361</b>	<b>Auszahlungen aus der Tilgung von Finanzschulden</b>	<b>0,00</b>	<b>0,00</b>	<b>0,00</b>
3611	Auszahlungen aus empfangenen Darlehen von öffentlichen Körperschaften und Rechtsträgern	0,00	0,00	0,00
3612	Auszahlungen aus empfangenen Darlehen von Beteiligungen	0,00	0,00	0,00
3613	Auszahlungen aus empfangenen Darlehen von Unternehmen und privaten Haushalten	0,00	0,00	0,00
3614	Auszahlungen aus Finanzschulden	0,00	0,00	0,00
3615	Auszahlungen aus Rückzahlungen von Leasingverbindlichkeiten	0,00	0,00	0,00
<b>363</b>	<b>Auszahlungen infolge eines Kapitaltausches bei derivativen Finanzinstrumenten mit Grundgeschäft</b>	<b>0,00</b>	<b>0,00</b>	<b>0,00</b>
3630	Auszahlungen infolge eines Kapitaltausches bei derivativen Finanzinstrumenten mit Grundgeschäft	0,00	0,00	0,00
<b>365</b>	<b>Auszahlungen für den Erwerb von Finanzinstrumenten</b>	<b>0,00</b>	<b>0,00</b>	<b>0,00</b>
3650	Auszahlungen für den Erwerb von Finanzinstrumenten	0,00	0,00	0,00
<b>36</b>	<b>Summe Auszahlungen aus der Finanzierungstätigkeit</b>	<b>0,00</b>	<b>0,00</b>	<b>0,00</b>
<b>SA4</b>	<b>Saldo (4) Geldfluss aus der Finanzierungstätigkeit (35 – 36)</b>	<b>0,00</b>	<b>0,00</b>	<b>0,00</b>
<b>SA5</b>	<b>Saldo (5) Geldfluss aus der voranschlagswirksamen Gebarung (Saldo 3 + Saldo 4)</b>	<b>-933 210,42</b>	<b>-928 700,00</b>	<b>-4 510,42</b>

## Straßen- und Wasserbau, Verkehr (Gruppe 6)

MVAG	Mittelverwendungs- und aufbringungsgruppen (1. und 2. Ebene)	RA 2025	VA 2025	RA - VA
<b>311</b>	<b>Einzahlungen aus operativer Verwaltungstätigkeit</b>	<b>0,00</b>	<b>0,00</b>	<b>0,00</b>
3111	Einzahlungen aus eigenen Abgaben	0,00	0,00	0,00
3112	Einzahlungen aus Ertragsanteilen	0,00	0,00	0,00
3113	Einzahlungen aus Gebühren	0,00	0,00	0,00
3114	Einzahlungen aus Leistungen	0,00	0,00	0,00
3115	Einzahlungen aus Besitz und wirtschaftlicher Tätigkeit	0,00	0,00	0,00
3116	Einzahlungen aus Veräußerung von geringwertigen Wirtschaftsgütern (GWG) und sonstige Einzahlungen	0,00	0,00	0,00
<b>312</b>	<b>Einzahlungen aus Transfers</b>	<b>165 949,18</b>	<b>162 000,00</b>	<b>3 949,18</b>
3121	Transferzahlungen von Trägern des öffentlichen Rechts	161 367,78	157 500,00	3 867,78
3122	Transferzahlungen von Beteiligten	0,00	0,00	0,00
3123	Transferzahlungen von Unternehmen (inkl. Finanzunternehmen)	0,00	0,00	0,00
3124	Transferzahlungen von Haushalten und Organisationen ohne Erwerbscharakter	4 581,40	4 500,00	81,40
3125	Transferzahlungen vom Ausland	0,00	0,00	0,00
3126	Investitions- und Tilgungszuschüsse zwischen Unternehmungen und Betrieben der Gebietskörperschaft und der Gebietskörperschaft	0,00	0,00	0,00
<b>313</b>	<b>Einzahlungen aus Finanzerträgen</b>	<b>0,00</b>	<b>0,00</b>	<b>0,00</b>
3131	Einzahlungen aus Zinserträgen	0,00	0,00	0,00
3132	Einzahlungen aus Zinsen aus derivativen Finanzinstrumenten mit und ohne Grundgeschäft	0,00	0,00	0,00
3133	Einzahlungen aus Gewinnentnahmen von marktbestimmten Betrieben	0,00	0,00	0,00
3134	Sonstige Einzahlungen aus Finanzerträgen	0,00	0,00	0,00
3135	Einzahlungen aus Dividenden/Gewinnausschüttungen	0,00	0,00	0,00
<b>31</b>	<b>Summe Einzahlungen operative Gebarung</b>	<b>165 949,18</b>	<b>162 000,00</b>	<b>3 949,18</b>
<b>321</b>	<b>Auszahlungen aus Personalaufwand</b>	<b>21 592,31</b>	<b>22 200,00</b>	<b>-607,69</b>
3211	Auszahlungen für Personalaufwand (Bezüge, Nebengebühren, und Mehrleistungsvergütungen)	17 393,80	17 800,00	-406,20
3212	Auszahlungen für gesetzliche und freiwillige Sozialaufwendungen	4 198,51	4 400,00	-201,49
3213	Auszahlungen aus sonstigem Personalaufwand	0,00	0,00	0,00
<b>322</b>	<b>Auszahlungen aus Sachaufwand</b>	<b>78 136,96</b>	<b>66 100,00</b>	<b>12 036,96</b>
3221	Auszahlungen für Gebrauchs- und Verbrauchsgüter, Handelswaren	1 457,86	4 000,00	-2 542,14
3222	Auszahlungen für Verwaltungs- und Betriebsaufwand	23 436,36	22 200,00	1 236,36
3223	Auszahlungen für Leasing- und Mietaufwand	264,40	300,00	-35,60
3224	Auszahlungen für Instandhaltung	42 201,72	30 000,00	12 201,72
3225	Sonstige Auszahlungen aus Sachaufwand	10 776,62	9 600,00	1 176,62
3226	Auszahlungen aus der Inanspruchnahme von Haftungen	0,00	0,00	0,00
<b>323</b>	<b>Auszahlungen aus Transfers</b>	<b>3 788,80</b>	<b>3 800,00</b>	<b>-11,20</b>
3231	Transferzahlungen an Träger des öffentlichen Rechts	0,00	0,00	0,00

## Straßen- und Wasserbau, Verkehr (Gruppe 6)

MVAG	Mittelverwendungs- und aufbringungsgruppen (1. und 2. Ebene)	RA 2025	VA 2025	RA - VA
3232	Transferzahlungen an Beteiligungen	0,00	0,00	0,00
3233	Transferzahlungen an Unternehmen (inkl. Finanzunternehmen)	0,00	0,00	0,00
3234	Transferzahlungen an Haushalte und Organisationen ohne Erwerbscharakter	3 788,80	3 800,00	-11,20
3235	Transferzahlungen an das Ausland	0,00	0,00	0,00
3236	Investitions- und Tilgungszuschüsse zwischen Unternehmungen und Betrieben der Gebietskörperschaft und der Gebietskörperschaft	0,00	0,00	0,00
<b>324</b>	<b>Auszahlungen aus Finanzaufwand</b>	<b>0,00</b>	<b>0,00</b>	<b>0,00</b>
3241	Auszahlungen für Zinsen	0,00	0,00	0,00
3242	Auszahlungen für Zinsen aus derivativen Finanzinstrumenten mit und ohne Grundgeschäft	0,00	0,00	0,00
3243	Auszahlungen aus Gewinnentnahmen von marktbestimmten Betrieben	0,00	0,00	0,00
3244	Sonstige Auszahlungen aus Finanzaufwendungen	0,00	0,00	0,00
<b>32</b>	<b>Summe Auszahlungen operative Gebarung</b>	<b>103 518,07</b>	<b>92 100,00</b>	<b>11 418,07</b>
<b>SA1</b>	<b>Saldo (1) Geldfluss aus der operativen Gebarung (31 – 32)</b>	<b>62 431,11</b>	<b>69 900,00</b>	<b>-7 468,89</b>
<b>331</b>	<b>Einzahlungen aus der Investitionstätigkeit</b>	<b>0,00</b>	<b>0,00</b>	<b>0,00</b>
3311	Einzahlungen aus der Veräußerung von immateriellem Vermögen	0,00	0,00	0,00
3312	Einzahlungen aus der Veräußerung von Grundstücken und Grundstückeinrichtungen	0,00	0,00	0,00
3313	Einzahlungen aus der Veräußerung von Gebäuden und Bauten	0,00	0,00	0,00
3314	Einzahlungen aus der Veräußerung von technischen Anlagen, Fahrzeugen und Maschinen	0,00	0,00	0,00
3315	Einzahlungen aus der Veräußerung von Amts-, Betriebs- und Geschäftsausstattung	0,00	0,00	0,00
3316	Einzahlungen aus der Veräußerung von Kulturgütern	0,00	0,00	0,00
3317	Einzahlungen aus der Veräußerung von Beteiligungen	0,00	0,00	0,00
3318	Einzahlungen aus der Veräußerung von kofinanzierten Schutzbauten	0,00	0,00	0,00
<b>332</b>	<b>Einzahlungen aus der Rückzahlung von Darlehen sowie gewährten Vorschüssen</b>	<b>0,00</b>	<b>0,00</b>	<b>0,00</b>
3321	Einzahlungen aus Darlehen an Träger des öffentlichen Rechts	0,00	0,00	0,00
3322	Einzahlungen aus Darlehen an Beteiligungen	0,00	0,00	0,00
3323	Einzahlungen aus Darlehen an Unternehmen und Haushalte	0,00	0,00	0,00
3325	Einzahlungen aus Vorschüssen und Anzahlungen	0,00	0,00	0,00
<b>333</b>	<b>Einzahlungen aus Kapitaltransfers</b>	<b>0,00</b>	<b>193 000,00</b>	<b>-193 000,00</b>
3331	Kapitaltransferzahlungen von Trägern des öffentlichen Rechts	0,00	193 000,00	-193 000,00
3332	Kapitaltransferzahlungen von Beteiligungen	0,00	0,00	0,00
3333	Kapitaltransferzahlungen von Unternehmen	0,00	0,00	0,00
3334	Kapitaltransferzahlungen von Haushalten und Organisationen ohne Erwerbscharakter	0,00	0,00	0,00
3335	Kapitaltransferzahlungen vom Ausland	0,00	0,00	0,00

## Straßen- und Wasserbau, Verkehr (Gruppe 6)

MVAG	Mittelverwendungs- und aufbringungsgruppen (1. und 2. Ebene)	RA 2025	VA 2025	RA - VA
<b>33</b>	<b>Summe Einzahlungen investive Gebarung</b>	<b>0,00</b>	<b>193 000,00</b>	<b>-193 000,00</b>
<b>341</b>	<b>Auszahlungen aus der Investitionstätigkeit</b>	<b>259 385,48</b>	<b>560 400,00</b>	<b>-301 014,52</b>
3411	Auszahlungen für den Erwerb von immateriellem Vermögen	0,00	0,00	0,00
3412	Auszahlungen für den Erwerb von Grundstücken und Grundstückseinrichtungen	259 385,48	367 400,00	-108 014,52
3413	Auszahlungen für den Erwerb von Gebäuden und Bauten	0,00	0,00	0,00
3414	Auszahlungen für den Erwerb von technischen Anlagen, Fahrzeugen und Maschinen	0,00	0,00	0,00
3415	Auszahlungen für den Erwerb von Amts-, Betriebs- und Geschäftsausstattung	0,00	0,00	0,00
3416	Auszahlungen für den Erwerb von Kulturgütern	0,00	0,00	0,00
3417	Auszahlungen für den Erwerb von Beteiligungen	0,00	0,00	0,00
3418	Auszahlungen für den Erwerb von kofinanzierten Schutzbauten	0,00	193 000,00	-193 000,00
<b>342</b>	<b>Auszahlungen aus der Gewährung von Darlehen sowie gewährten Vorschüssen</b>	<b>27 890,00</b>	<b>50 800,00</b>	<b>-22 910,00</b>
3421	Auszahlungen von Darlehen an Träger des öffentlichen Rechts	0,00	0,00	0,00
3422	Auszahlungen von Darlehen an Beteiligungen	0,00	0,00	0,00
3423	Auszahlungen von Darlehen an Unternehmen und Haushalte	0,00	0,00	0,00
3425	Auszahlungen von Vorschüssen und Anzahlungen	27 890,00	50 800,00	-22 910,00
<b>343</b>	<b>Auszahlungen aus Kapitaltransfers</b>	<b>7 000,00</b>	<b>7 000,00</b>	<b>0,00</b>
3431	Kapitaltransferzahlungen an Träger des öffentlichen Rechts	0,00	0,00	0,00
3432	Kapitaltransferzahlungen an Beteiligungen	0,00	0,00	0,00
3433	Kapitaltransferzahlungen an Unternehmen (Finanzunternehmen)	7 000,00	7 000,00	0,00
3434	Kapitaltransferzahlungen an Haushalte und Organisationen ohne Erwerbscharakter	0,00	0,00	0,00
3435	Kapitaltransferzahlungen an das Ausland	0,00	0,00	0,00
<b>34</b>	<b>Summe Auszahlungen investive Gebarung</b>	<b>294 275,48</b>	<b>618 200,00</b>	<b>-323 924,52</b>
<b>SA2</b>	<b>Saldo (2) Geldfluss aus der investiven Gebarung (33 – 34)</b>	<b>-294 275,48</b>	<b>-425 200,00</b>	<b>130 924,52</b>
<b>SA3</b>	<b>Saldo (3) Nettofinanzierungssaldo (Saldo 1 + Saldo 2)</b>	<b>-231 844,37</b>	<b>-355 300,00</b>	<b>123 455,63</b>
<b>351</b>	<b>Einzahlungen aus der Aufnahme von Finanzschulden</b>	<b>0,00</b>	<b>0,00</b>	<b>0,00</b>
3511	Einzahlungen aus empfangenen Darlehen von öffentlichen Körperschaften und Rechtsträgern	0,00	0,00	0,00
3512	Einzahlungen aus empfangenen Darlehen von Beteiligungen	0,00	0,00	0,00
3513	Einzahlungen aus empfangenen Darlehen von Unternehmen und privaten Haushalten	0,00	0,00	0,00
3514	Einzahlungen aus Finanzschulden (Finanzunternehmen)	0,00	0,00	0,00
3515	Einzahlungen aus Aufnahmen von Leasingverbindlichkeiten	0,00	0,00	0,00
<b>353</b>	<b>Einzahlungen infolge eines Kapitaltausches bei derivativen Finanzinstrumenten mit Grundgeschäft</b>	<b>0,00</b>	<b>0,00</b>	<b>0,00</b>
3530	Einzahlungen infolge eines Kapitaltausches bei derivativen Finanzinstrumenten mit Grundgeschäft	0,00	0,00	0,00

**Straßen- und Wasserbau, Verkehr (Gruppe 6)**

<b>MVAG</b>	<b>Mittelverwendungs- und aufbringungsgruppen (1. und 2. Ebene)</b>	<b>RA 2025</b>	<b>VA 2025</b>	<b>RA - VA</b>
<b>355</b>	<b>Einzahlungen aus dem Abgang von Finanzinstrumenten</b>	<b>0,00</b>	<b>0,00</b>	<b>0,00</b>
3550	Einzahlungen aus dem Abgang von Finanzinstrumenten	0,00	0,00	0,00
<b>35</b>	<b>Summe Einzahlungen aus der Finanzierungstätigkeit</b>	<b>0,00</b>	<b>0,00</b>	<b>0,00</b>
<b>361</b>	<b>Auszahlungen aus der Tilgung von Finanzschulden</b>	<b>0,00</b>	<b>0,00</b>	<b>0,00</b>
3611	Auszahlungen aus empfangenen Darlehen von öffentlichen Körperschaften und Rechtsträgern	0,00	0,00	0,00
3612	Auszahlungen aus empfangenen Darlehen von Beteiligungen	0,00	0,00	0,00
3613	Auszahlungen aus empfangenen Darlehen von Unternehmen und privaten Haushalten	0,00	0,00	0,00
3614	Auszahlungen aus Finanzschulden	0,00	0,00	0,00
3615	Auszahlungen aus Rückzahlungen von Leasingverbindlichkeiten	0,00	0,00	0,00
<b>363</b>	<b>Auszahlungen infolge eines Kapitaltausches bei derivativen Finanzinstrumenten mit Grundgeschäft</b>	<b>0,00</b>	<b>0,00</b>	<b>0,00</b>
3630	Auszahlungen infolge eines Kapitaltausches bei derivativen Finanzinstrumenten mit Grundgeschäft	0,00	0,00	0,00
<b>365</b>	<b>Auszahlungen für den Erwerb von Finanzinstrumenten</b>	<b>0,00</b>	<b>0,00</b>	<b>0,00</b>
3650	Auszahlungen für den Erwerb von Finanzinstrumenten	0,00	0,00	0,00
<b>36</b>	<b>Summe Auszahlungen aus der Finanzierungstätigkeit</b>	<b>0,00</b>	<b>0,00</b>	<b>0,00</b>
<b>SA4</b>	<b>Saldo (4) Geldfluss aus der Finanzierungstätigkeit (35 – 36)</b>	<b>0,00</b>	<b>0,00</b>	<b>0,00</b>
<b>SA5</b>	<b>Saldo (5) Geldfluss aus der voranschlagswirksamen Gebarung (Saldo 3 + Saldo 4)</b>	<b>-231 844,37</b>	<b>-355 300,00</b>	<b>123 455,63</b>

## Wirtschaftsförderung (Gruppe 7)

MVAG	Mittelverwendungs- und aufbringungsgruppen (1. und 2. Ebene)	RA 2025	VA 2025	RA - VA
<b>311</b>	<b>Einzahlungen aus operativer Verwaltungstätigkeit</b>	<b>0,00</b>	<b>0,00</b>	<b>0,00</b>
3111	Einzahlungen aus eigenen Abgaben	0,00	0,00	0,00
3112	Einzahlungen aus Ertragsanteilen	0,00	0,00	0,00
3113	Einzahlungen aus Gebühren	0,00	0,00	0,00
3114	Einzahlungen aus Leistungen	0,00	0,00	0,00
3115	Einzahlungen aus Besitz und wirtschaftlicher Tätigkeit	0,00	0,00	0,00
3116	Einzahlungen aus Veräußerung von geringwertigen Wirtschaftsgütern (GWG) und sonstige Einzahlungen	0,00	0,00	0,00
<b>312</b>	<b>Einzahlungen aus Transfers</b>	<b>0,00</b>	<b>0,00</b>	<b>0,00</b>
3121	Transferzahlungen von Trägern des öffentlichen Rechts	0,00	0,00	0,00
3122	Transferzahlungen von Beteiligten	0,00	0,00	0,00
3123	Transferzahlungen von Unternehmen (inkl. Finanzunternehmen)	0,00	0,00	0,00
3124	Transferzahlungen von Haushalten und Organisationen ohne Erwerbscharakter	0,00	0,00	0,00
3125	Transferzahlungen vom Ausland	0,00	0,00	0,00
3126	Investitions- und Tilgungszuschüsse zwischen Unternehmungen und Betrieben der Gebietskörperschaft und der Gebietskörperschaft	0,00	0,00	0,00
<b>313</b>	<b>Einzahlungen aus Finanzerträgen</b>	<b>0,00</b>	<b>0,00</b>	<b>0,00</b>
3131	Einzahlungen aus Zinserträgen	0,00	0,00	0,00
3132	Einzahlungen aus Zinsen aus derivativen Finanzinstrumenten mit und ohne Grundgeschäft	0,00	0,00	0,00
3133	Einzahlungen aus Gewinnentnahmen von marktbestimmten Betrieben	0,00	0,00	0,00
3134	Sonstige Einzahlungen aus Finanzerträgen	0,00	0,00	0,00
3135	Einzahlungen aus Dividenden/Gewinnausschüttungen	0,00	0,00	0,00
<b>31</b>	<b>Summe Einzahlungen operative Gebarung</b>	<b>0,00</b>	<b>0,00</b>	<b>0,00</b>
<b>321</b>	<b>Auszahlungen aus Personalaufwand</b>	<b>0,00</b>	<b>0,00</b>	<b>0,00</b>
3211	Auszahlungen für Personalaufwand (Bezüge, Nebengebühren, und Mehrleistungsvergütungen)	0,00	0,00	0,00
3212	Auszahlungen für gesetzliche und freiwillige Sozialaufwendungen	0,00	0,00	0,00
3213	Auszahlungen aus sonstigem Personalaufwand	0,00	0,00	0,00
<b>322</b>	<b>Auszahlungen aus Sachaufwand</b>	<b>10 487,35</b>	<b>11 100,00</b>	<b>-612,65</b>
3221	Auszahlungen für Gebrauchs- und Verbrauchsgüter, Handelswaren	0,00	500,00	-500,00
3222	Auszahlungen für Verwaltungs- und Betriebsaufwand	0,00	0,00	0,00
3223	Auszahlungen für Leasing- und Mietaufwand	0,00	0,00	0,00
3224	Auszahlungen für Instandhaltung	2 628,22	2 600,00	28,22
3225	Sonstige Auszahlungen aus Sachaufwand	7 859,13	8 000,00	-140,87
3226	Auszahlungen aus der Inanspruchnahme von Haftungen	0,00	0,00	0,00
<b>323</b>	<b>Auszahlungen aus Transfers</b>	<b>1 395,00</b>	<b>2 000,00</b>	<b>-605,00</b>
3231	Transferzahlungen an Träger des öffentlichen Rechts	0,00	0,00	0,00

## Wirtschaftsförderung (Gruppe 7)

MVAG	Mittelverwendungs- und aufbringungsgruppen (1. und 2. Ebene)	RA 2025	VA 2025	RA - VA
3232	Transferzahlungen an Beteiligungen	0,00	0,00	0,00
3233	Transferzahlungen an Unternehmen (inkl. Finanzunternehmen)	1 395,00	2 000,00	-605,00
3234	Transferzahlungen an Haushalte und Organisationen ohne Erwerbscharakter	0,00	0,00	0,00
3235	Transferzahlungen an das Ausland	0,00	0,00	0,00
3236	Investitions- und Tilgungszuschüsse zwischen Unternehmungen und Betrieben der Gebietskörperschaft und der Gebietskörperschaft	0,00	0,00	0,00
<b>324</b>	<b>Auszahlungen aus Finanzaufwand</b>	<b>0,00</b>	<b>0,00</b>	<b>0,00</b>
3241	Auszahlungen für Zinsen	0,00	0,00	0,00
3242	Auszahlungen für Zinsen aus derivativen Finanzinstrumenten mit und ohne Grundgeschäft	0,00	0,00	0,00
3243	Auszahlungen aus Gewinnentnahmen von marktbestimmten Betrieben	0,00	0,00	0,00
3244	Sonstige Auszahlungen aus Finanzaufwendungen	0,00	0,00	0,00
<b>32</b>	<b>Summe Auszahlungen operative Gebarung</b>	<b>11 882,35</b>	<b>13 100,00</b>	<b>-1 217,65</b>
<b>SA1</b>	<b>Saldo (1) Geldfluss aus der operativen Gebarung (31 – 32)</b>	<b>-11 882,35</b>	<b>-13 100,00</b>	<b>1 217,65</b>
<b>331</b>	<b>Einzahlungen aus der Investitionstätigkeit</b>	<b>0,00</b>	<b>0,00</b>	<b>0,00</b>
3311	Einzahlungen aus der Veräußerung von immateriellem Vermögen	0,00	0,00	0,00
3312	Einzahlungen aus der Veräußerung von Grundstücken und Grundstückeinrichtungen	0,00	0,00	0,00
3313	Einzahlungen aus der Veräußerung von Gebäuden und Bauten	0,00	0,00	0,00
3314	Einzahlungen aus der Veräußerung von technischen Anlagen, Fahrzeugen und Maschinen	0,00	0,00	0,00
3315	Einzahlungen aus der Veräußerung von Amts-, Betriebs- und Geschäftsausstattung	0,00	0,00	0,00
3316	Einzahlungen aus der Veräußerung von Kulturgütern	0,00	0,00	0,00
3317	Einzahlungen aus der Veräußerung von Beteiligungen	0,00	0,00	0,00
3318	Einzahlungen aus der Veräußerung von kofinanzierten Schutzbauten	0,00	0,00	0,00
<b>332</b>	<b>Einzahlungen aus der Rückzahlung von Darlehen sowie gewährten Vorschüssen</b>	<b>0,00</b>	<b>0,00</b>	<b>0,00</b>
3321	Einzahlungen aus Darlehen an Träger des öffentlichen Rechts	0,00	0,00	0,00
3322	Einzahlungen aus Darlehen an Beteiligungen	0,00	0,00	0,00
3323	Einzahlungen aus Darlehen an Unternehmen und Haushalte	0,00	0,00	0,00
3325	Einzahlungen aus Vorschüssen und Anzahlungen	0,00	0,00	0,00
<b>333</b>	<b>Einzahlungen aus Kapitaltransfers</b>	<b>0,00</b>	<b>0,00</b>	<b>0,00</b>
3331	Kapitaltransferzahlungen von Trägern des öffentlichen Rechts	0,00	0,00	0,00
3332	Kapitaltransferzahlungen von Beteiligungen	0,00	0,00	0,00
3333	Kapitaltransferzahlungen von Unternehmen	0,00	0,00	0,00
3334	Kapitaltransferzahlungen von Haushalten und Organisationen ohne Erwerbscharakter	0,00	0,00	0,00
3335	Kapitaltransferzahlungen vom Ausland	0,00	0,00	0,00

## Wirtschaftsförderung (Gruppe 7)

MVAG	Mittelverwendungs- und aufbringungsgruppen (1. und 2. Ebene)	RA 2025	VA 2025	RA - VA
<b>33</b>	<b>Summe Einzahlungen investive Gebarung</b>	<b>0,00</b>	<b>0,00</b>	<b>0,00</b>
<b>341</b>	<b>Auszahlungen aus der Investitionstätigkeit</b>	<b>0,00</b>	<b>0,00</b>	<b>0,00</b>
3411	Auszahlungen für den Erwerb von immateriellem Vermögen	0,00	0,00	0,00
3412	Auszahlungen für den Erwerb von Grundstücken und Grundstückseinrichtungen	0,00	0,00	0,00
3413	Auszahlungen für den Erwerb von Gebäuden und Bauten	0,00	0,00	0,00
3414	Auszahlungen für den Erwerb von technischen Anlagen, Fahrzeugen und Maschinen	0,00	0,00	0,00
3415	Auszahlungen für den Erwerb von Amts-, Betriebs- und Geschäftsausstattung	0,00	0,00	0,00
3416	Auszahlungen für den Erwerb von Kulturgütern	0,00	0,00	0,00
3417	Auszahlungen für den Erwerb von Beteiligungen	0,00	0,00	0,00
3418	Auszahlungen für den Erwerb von kofinanzierten Schutzbauten	0,00	0,00	0,00
<b>342</b>	<b>Auszahlungen aus der Gewährung von Darlehen sowie gewährten Vorschüssen</b>	<b>0,00</b>	<b>0,00</b>	<b>0,00</b>
3421	Auszahlungen von Darlehen an Träger des öffentlichen Rechts	0,00	0,00	0,00
3422	Auszahlungen von Darlehen an Beteiligungen	0,00	0,00	0,00
3423	Auszahlungen von Darlehen an Unternehmen und Haushalte	0,00	0,00	0,00
3425	Auszahlungen von Vorschüssen und Anzahlungen	0,00	0,00	0,00
<b>343</b>	<b>Auszahlungen aus Kapitaltransfers</b>	<b>0,00</b>	<b>0,00</b>	<b>0,00</b>
3431	Kapitaltransferzahlungen an Träger des öffentlichen Rechts	0,00	0,00	0,00
3432	Kapitaltransferzahlungen an Beteiligungen	0,00	0,00	0,00
3433	Kapitaltransferzahlungen an Unternehmen (Finanzunternehmen)	0,00	0,00	0,00
3434	Kapitaltransferzahlungen an Haushalte und Organisationen ohne Erwerbscharakter	0,00	0,00	0,00
3435	Kapitaltransferzahlungen an das Ausland	0,00	0,00	0,00
<b>34</b>	<b>Summe Auszahlungen investive Gebarung</b>	<b>0,00</b>	<b>0,00</b>	<b>0,00</b>
<b>SA2</b>	<b>Saldo (2) Geldfluss aus der investiven Gebarung (33 – 34)</b>	<b>0,00</b>	<b>0,00</b>	<b>0,00</b>
<b>SA3</b>	<b>Saldo (3) Nettofinanzierungssaldo (Saldo 1 + Saldo 2)</b>	<b>-11 882,35</b>	<b>-13 100,00</b>	<b>1 217,65</b>
<b>351</b>	<b>Einzahlungen aus der Aufnahme von Finanzschulden</b>	<b>0,00</b>	<b>0,00</b>	<b>0,00</b>
3511	Einzahlungen aus empfangenen Darlehen von öffentlichen Körperschaften und Rechtsträgern	0,00	0,00	0,00
3512	Einzahlungen aus empfangenen Darlehen von Beteiligungen	0,00	0,00	0,00
3513	Einzahlungen aus empfangenen Darlehen von Unternehmen und privaten Haushalten	0,00	0,00	0,00
3514	Einzahlungen aus Finanzschulden (Finanzunternehmen)	0,00	0,00	0,00
3515	Einzahlungen aus Aufnahmen von Leasingverbindlichkeiten	0,00	0,00	0,00
<b>353</b>	<b>Einzahlungen infolge eines Kapitaltausches bei derivativen Finanzinstrumenten mit Grundgeschäft</b>	<b>0,00</b>	<b>0,00</b>	<b>0,00</b>
3530	Einzahlungen infolge eines Kapitaltausches bei derivativen Finanzinstrumenten mit Grundgeschäft	0,00	0,00	0,00

## Wirtschaftsförderung (Gruppe 7)

MVAG	Mittelverwendungs- und aufbringungsgruppen (1. und 2. Ebene)	RA 2025	VA 2025	RA - VA
<b>355</b>	<b>Einzahlungen aus dem Abgang von Finanzinstrumenten</b>	<b>0,00</b>	<b>0,00</b>	<b>0,00</b>
3550	Einzahlungen aus dem Abgang von Finanzinstrumenten	0,00	0,00	0,00
<b>35</b>	<b>Summe Einzahlungen aus der Finanzierungstätigkeit</b>	<b>0,00</b>	<b>0,00</b>	<b>0,00</b>
<b>361</b>	<b>Auszahlungen aus der Tilgung von Finanzschulden</b>	<b>0,00</b>	<b>0,00</b>	<b>0,00</b>
3611	Auszahlungen aus empfangenen Darlehen von öffentlichen Körperschaften und Rechtsträgern	0,00	0,00	0,00
3612	Auszahlungen aus empfangenen Darlehen von Beteiligungen	0,00	0,00	0,00
3613	Auszahlungen aus empfangenen Darlehen von Unternehmen und privaten Haushalten	0,00	0,00	0,00
3614	Auszahlungen aus Finanzschulden	0,00	0,00	0,00
3615	Auszahlungen aus Rückzahlungen von Leasingverbindlichkeiten	0,00	0,00	0,00
<b>363</b>	<b>Auszahlungen infolge eines Kapitaltausches bei derivativen Finanzinstrumenten mit Grundgeschäft</b>	<b>0,00</b>	<b>0,00</b>	<b>0,00</b>
3630	Auszahlungen infolge eines Kapitaltausches bei derivativen Finanzinstrumenten mit Grundgeschäft	0,00	0,00	0,00
<b>365</b>	<b>Auszahlungen für den Erwerb von Finanzinstrumenten</b>	<b>0,00</b>	<b>0,00</b>	<b>0,00</b>
3650	Auszahlungen für den Erwerb von Finanzinstrumenten	0,00	0,00	0,00
<b>36</b>	<b>Summe Auszahlungen aus der Finanzierungstätigkeit</b>	<b>0,00</b>	<b>0,00</b>	<b>0,00</b>
<b>SA4</b>	<b>Saldo (4) Geldfluss aus der Finanzierungstätigkeit (35 – 36)</b>	<b>0,00</b>	<b>0,00</b>	<b>0,00</b>
<b>SA5</b>	<b>Saldo (5) Geldfluss aus der voranschlagswirksamen Gebarung (Saldo 3 + Saldo 4)</b>	<b>-11 882,35</b>	<b>-13 100,00</b>	<b>1 217,65</b>

## Dienstleistungen (Gruppe 8)

MVAG	Mittelverwendungs- und aufbringungsgruppen (1. und 2. Ebene)	RA 2025	VA 2025	RA - VA
<b>311</b>	<b>Einzahlungen aus operativer Verwaltungstätigkeit</b>	<b>2 627 492,37</b>	<b>2 554 600,00</b>	<b>72 892,37</b>
3111	Einzahlungen aus eigenen Abgaben	0,00	0,00	0,00
3112	Einzahlungen aus Ertragsanteilen	0,00	0,00	0,00
3113	Einzahlungen aus Gebühren	1 425 762,09	1 422 200,00	3 562,09
3114	Einzahlungen aus Leistungen	95 732,49	88 500,00	7 232,49
3115	Einzahlungen aus Besitz und wirtschaftlicher Tätigkeit	136 669,85	92 200,00	44 469,85
3116	Einzahlungen aus Veräußerung von geringwertigen Wirtschaftsgütern (GWG) und sonstige Einzahlungen	969 327,94	951 700,00	17 627,94
<b>312</b>	<b>Einzahlungen aus Transfers</b>	<b>60 549,32</b>	<b>61 000,00</b>	<b>-450,68</b>
3121	Transferzahlungen von Trägern des öffentlichen Rechts	60 549,32	61 000,00	-450,68
3122	Transferzahlungen von Beteiligten	0,00	0,00	0,00
3123	Transferzahlungen von Unternehmen (inkl. Finanzunternehmen)	0,00	0,00	0,00
3124	Transferzahlungen von Haushalten und Organisationen ohne Erwerbscharakter	0,00	0,00	0,00
3125	Transferzahlungen vom Ausland	0,00	0,00	0,00
3126	Investitions- und Tilgungszuschüsse zwischen Unternehmungen und Betrieben der Gebietskörperschaft und der Gebietskörperschaft	0,00	0,00	0,00
<b>313</b>	<b>Einzahlungen aus Finanzerträgen</b>	<b>0,00</b>	<b>0,00</b>	<b>0,00</b>
3131	Einzahlungen aus Zinserträgen	0,00	0,00	0,00
3132	Einzahlungen aus Zinsen aus derivativen Finanzinstrumenten mit und ohne Grundgeschäft	0,00	0,00	0,00
3133	Einzahlungen aus Gewinnentnahmen von marktbestimmten Betrieben	0,00	0,00	0,00
3134	Sonstige Einzahlungen aus Finanzerträgen	0,00	0,00	0,00
3135	Einzahlungen aus Dividenden/Gewinnausschüttungen	0,00	0,00	0,00
<b>31</b>	<b>Summe Einzahlungen operative Gebarung</b>	<b>2 688 041,69</b>	<b>2 615 600,00</b>	<b>72 441,69</b>
<b>321</b>	<b>Auszahlungen aus Personalaufwand</b>	<b>627 715,20</b>	<b>626 900,00</b>	<b>815,20</b>
3211	Auszahlungen für Personalaufwand (Bezüge, Nebengebühren, und Mehrleistungsvergütungen)	496 413,53	497 100,00	-686,47
3212	Auszahlungen für gesetzliche und freiwillige Sozialaufwendungen	131 301,67	129 800,00	1 501,67
3213	Auszahlungen aus sonstigem Personalaufwand	0,00	0,00	0,00
<b>322</b>	<b>Auszahlungen aus Sachaufwand</b>	<b>1 475 025,64</b>	<b>1 500 500,00</b>	<b>-25 474,36</b>
3221	Auszahlungen für Gebrauchs- und Verbrauchsgüter, Handelswaren	869 115,59	860 900,00	8 215,59
3222	Auszahlungen für Verwaltungs- und Betriebsaufwand	94 586,54	99 700,00	-5 113,46
3223	Auszahlungen für Leasing- und Mietaufwand	87 387,87	84 500,00	2 887,87
3224	Auszahlungen für Instandhaltung	73 548,56	94 800,00	-21 251,44
3225	Sonstige Auszahlungen aus Sachaufwand	350 387,08	360 600,00	-10 212,92
3226	Auszahlungen aus der Inanspruchnahme von Haftungen	0,00	0,00	0,00
<b>323</b>	<b>Auszahlungen aus Transfers</b>	<b>307 748,48</b>	<b>307 700,00</b>	<b>48,48</b>
3231	Transferzahlungen an Träger des öffentlichen Rechts	78 530,60	78 500,00	30,60

## Dienstleistungen (Gruppe 8)

MVAG	Mittelverwendungs- und aufbringungsgruppen (1. und 2. Ebene)	RA 2025	VA 2025	RA - VA
3232	Transferzahlungen an Beteiligungen	0,00	0,00	0,00
3233	Transferzahlungen an Unternehmen (inkl. Finanzunternehmen)	229 217,88	229 200,00	17,88
3234	Transferzahlungen an Haushalte und Organisationen ohne Erwerbscharakter	0,00	0,00	0,00
3235	Transferzahlungen an das Ausland	0,00	0,00	0,00
3236	Investitions- und Tilgungszuschüsse zwischen Unternehmungen und Betrieben der Gebietskörperschaft und der Gebietskörperschaft	0,00	0,00	0,00
<b>324</b>	<b>Auszahlungen aus Finanzaufwand</b>	<b>86 108,65</b>	<b>93 100,00</b>	<b>-6 991,35</b>
3241	Auszahlungen für Zinsen	81 479,44	88 700,00	-7 220,56
3242	Auszahlungen für Zinsen aus derivativen Finanzinstrumenten mit und ohne Grundgeschäft	0,00	0,00	0,00
3243	Auszahlungen aus Gewinnentnahmen von marktbestimmten Betrieben	0,00	0,00	0,00
3244	Sonstige Auszahlungen aus Finanzaufwendungen	4 629,21	4 400,00	229,21
<b>32</b>	<b>Summe Auszahlungen operative Gebarung</b>	<b>2 496 597,97</b>	<b>2 528 200,00</b>	<b>-31 602,03</b>
<b>SA1</b>	<b>Saldo (1) Geldfluss aus der operativen Gebarung (31 – 32)</b>	<b>191 443,72</b>	<b>87 400,00</b>	<b>104 043,72</b>
<b>331</b>	<b>Einzahlungen aus der Investitionstätigkeit</b>	<b>0,00</b>	<b>0,00</b>	<b>0,00</b>
3311	Einzahlungen aus der Veräußerung von immateriellem Vermögen	0,00	0,00	0,00
3312	Einzahlungen aus der Veräußerung von Grundstücken und Grundstückeinrichtungen	0,00	0,00	0,00
3313	Einzahlungen aus der Veräußerung von Gebäuden und Bauten	0,00	0,00	0,00
3314	Einzahlungen aus der Veräußerung von technischen Anlagen, Fahrzeugen und Maschinen	0,00	0,00	0,00
3315	Einzahlungen aus der Veräußerung von Amts-, Betriebs- und Geschäftsausstattung	0,00	0,00	0,00
3316	Einzahlungen aus der Veräußerung von Kulturgütern	0,00	0,00	0,00
3317	Einzahlungen aus der Veräußerung von Beteiligungen	0,00	0,00	0,00
3318	Einzahlungen aus der Veräußerung von kofinanzierten Schutzbauten	0,00	0,00	0,00
<b>332</b>	<b>Einzahlungen aus der Rückzahlung von Darlehen sowie gewährten Vorschüssen</b>	<b>0,00</b>	<b>0,00</b>	<b>0,00</b>
3321	Einzahlungen aus Darlehen an Träger des öffentlichen Rechts	0,00	0,00	0,00
3322	Einzahlungen aus Darlehen an Beteiligungen	0,00	0,00	0,00
3323	Einzahlungen aus Darlehen an Unternehmen und Haushalte	0,00	0,00	0,00
3325	Einzahlungen aus Vorschüssen und Anzahlungen	0,00	0,00	0,00
<b>333</b>	<b>Einzahlungen aus Kapitaltransfers</b>	<b>162 794,81</b>	<b>176 500,00</b>	<b>-13 705,19</b>
3331	Kapitaltransferzahlungen von Trägern des öffentlichen Rechts	143 284,93	151 000,00	-7 715,07
3332	Kapitaltransferzahlungen von Beteiligungen	0,00	0,00	0,00
3333	Kapitaltransferzahlungen von Unternehmen	0,00	0,00	0,00
3334	Kapitaltransferzahlungen von Haushalten und Organisationen ohne Erwerbscharakter	19 509,88	25 500,00	-5 990,12
3335	Kapitaltransferzahlungen vom Ausland	0,00	0,00	0,00

## Dienstleistungen (Gruppe 8)

MVAG	Mittelverwendungs- und aufbringungsgruppen (1. und 2. Ebene)	RA 2025	VA 2025	RA - VA
<b>33</b>	<b>Summe Einzahlungen investive Gebarung</b>	<b>162 794,81</b>	<b>176 500,00</b>	<b>-13 705,19</b>
<b>341</b>	<b>Auszahlungen aus der Investitionstätigkeit</b>	<b>200 746,10</b>	<b>692 800,00</b>	<b>-492 053,90</b>
3411	Auszahlungen für den Erwerb von immateriellem Vermögen	0,00	70 000,00	-70 000,00
3412	Auszahlungen für den Erwerb von Grundstücken und Grundstückseinrichtungen	69 888,40	438 500,00	-368 611,60
3413	Auszahlungen für den Erwerb von Gebäuden und Bauten	11 533,97	32 000,00	-20 466,03
3414	Auszahlungen für den Erwerb von technischen Anlagen, Fahrzeugen und Maschinen	49 687,90	49 700,00	-12,10
3415	Auszahlungen für den Erwerb von Amts-, Betriebs- und Geschäftsausstattung	69 635,83	102 600,00	-32 964,17
3416	Auszahlungen für den Erwerb von Kulturgütern	0,00	0,00	0,00
3417	Auszahlungen für den Erwerb von Beteiligungen	0,00	0,00	0,00
3418	Auszahlungen für den Erwerb von kofinanzierten Schutzbauten	0,00	0,00	0,00
<b>342</b>	<b>Auszahlungen aus der Gewährung von Darlehen sowie gewährten Vorschüssen</b>	<b>0,00</b>	<b>0,00</b>	<b>0,00</b>
3421	Auszahlungen von Darlehen an Träger des öffentlichen Rechts	0,00	0,00	0,00
3422	Auszahlungen von Darlehen an Beteiligungen	0,00	0,00	0,00
3423	Auszahlungen von Darlehen an Unternehmen und Haushalte	0,00	0,00	0,00
3425	Auszahlungen von Vorschüssen und Anzahlungen	0,00	0,00	0,00
<b>343</b>	<b>Auszahlungen aus Kapitaltransfers</b>	<b>0,00</b>	<b>0,00</b>	<b>0,00</b>
3431	Kapitaltransferzahlungen an Träger des öffentlichen Rechts	0,00	0,00	0,00
3432	Kapitaltransferzahlungen an Beteiligungen	0,00	0,00	0,00
3433	Kapitaltransferzahlungen an Unternehmen (Finanzunternehmen)	0,00	0,00	0,00
3434	Kapitaltransferzahlungen an Haushalte und Organisationen ohne Erwerbscharakter	0,00	0,00	0,00
3435	Kapitaltransferzahlungen an das Ausland	0,00	0,00	0,00
<b>34</b>	<b>Summe Auszahlungen investive Gebarung</b>	<b>200 746,10</b>	<b>692 800,00</b>	<b>-492 053,90</b>
<b>SA2</b>	<b>Saldo (2) Geldfluss aus der investiven Gebarung (33 – 34)</b>	<b>-37 951,29</b>	<b>-516 300,00</b>	<b>478 348,71</b>
<b>SA3</b>	<b>Saldo (3) Nettofinanzierungssaldo (Saldo 1 + Saldo 2)</b>	<b>153 492,43</b>	<b>-428 900,00</b>	<b>582 392,43</b>
<b>351</b>	<b>Einzahlungen aus der Aufnahme von Finanzschulden</b>	<b>547 000,00</b>	<b>547 000,00</b>	<b>0,00</b>
3511	Einzahlungen aus empfangenen Darlehen von öffentlichen Körperschaften und Rechtsträgern	0,00	0,00	0,00
3512	Einzahlungen aus empfangenen Darlehen von Beteiligungen	0,00	0,00	0,00
3513	Einzahlungen aus empfangenen Darlehen von Unternehmen und privaten Haushalten	0,00	0,00	0,00
3514	Einzahlungen aus Finanzschulden (Finanzunternehmen)	547 000,00	547 000,00	0,00
3515	Einzahlungen aus Aufnahmen von Leasingverbindlichkeiten	0,00	0,00	0,00
<b>353</b>	<b>Einzahlungen infolge eines Kapitaltausches bei derivativen Finanzinstrumenten mit Grundgeschäft</b>	<b>0,00</b>	<b>0,00</b>	<b>0,00</b>
3530	Einzahlungen infolge eines Kapitaltausches bei derivativen Finanzinstrumenten mit Grundgeschäft	0,00	0,00	0,00

## Dienstleistungen (Gruppe 8)

MVAG	Mittelverwendungs- und aufbringungsgruppen (1. und 2. Ebene)	RA 2025	VA 2025	RA - VA
<b>355</b>	<b>Einzahlungen aus dem Abgang von Finanzinstrumenten</b>	<b>0,00</b>	<b>0,00</b>	<b>0,00</b>
3550	Einzahlungen aus dem Abgang von Finanzinstrumenten	0,00	0,00	0,00
<b>35</b>	<b>Summe Einzahlungen aus der Finanzierungstätigkeit</b>	<b>547 000,00</b>	<b>547 000,00</b>	<b>0,00</b>
<b>361</b>	<b>Auszahlungen aus der Tilgung von Finanzschulden</b>	<b>380 410,68</b>	<b>377 700,00</b>	<b>2 710,68</b>
3611	Auszahlungen aus empfangenen Darlehen von öffentlichen Körperschaften und Rechtsträgern	0,00	0,00	0,00
3612	Auszahlungen aus empfangenen Darlehen von Beteiligungen	0,00	0,00	0,00
3613	Auszahlungen aus empfangenen Darlehen von Unternehmen und privaten Haushalten	0,00	0,00	0,00
3614	Auszahlungen aus Finanzschulden	380 410,68	377 700,00	2 710,68
3615	Auszahlungen aus Rückzahlungen von Leasingverbindlichkeiten	0,00	0,00	0,00
<b>363</b>	<b>Auszahlungen infolge eines Kapitaltausches bei derivativen Finanzinstrumenten mit Grundgeschäft</b>	<b>0,00</b>	<b>0,00</b>	<b>0,00</b>
3630	Auszahlungen infolge eines Kapitaltausches bei derivativen Finanzinstrumenten mit Grundgeschäft	0,00	0,00	0,00
<b>365</b>	<b>Auszahlungen für den Erwerb von Finanzinstrumenten</b>	<b>0,00</b>	<b>0,00</b>	<b>0,00</b>
3650	Auszahlungen für den Erwerb von Finanzinstrumenten	0,00	0,00	0,00
<b>36</b>	<b>Summe Auszahlungen aus der Finanzierungstätigkeit</b>	<b>380 410,68</b>	<b>377 700,00</b>	<b>2 710,68</b>
<b>SA4</b>	<b>Saldo (4) Geldfluss aus der Finanzierungstätigkeit (35 – 36)</b>	<b>166 589,32</b>	<b>169 300,00</b>	<b>-2 710,68</b>
<b>SA5</b>	<b>Saldo (5) Geldfluss aus der voranschlagswirksamen Gebarung (Saldo 3 + Saldo 4)</b>	<b>320 081,75</b>	<b>-259 600,00</b>	<b>579 681,75</b>

## Finanzwirtschaft (Gruppe 9)

MVAG	Mittelverwendungs- und aufbringungsgruppen (1. und 2. Ebene)	RA 2025	VA 2025	RA - VA
<b>311</b>	<b>Einzahlungen aus operativer Verwaltungstätigkeit</b>	<b>3 728 315,68</b>	<b>3 737 800,00</b>	<b>-9 484,32</b>
3111	Einzahlungen aus eigenen Abgaben	726 051,04	764 100,00	-38 048,96
3112	Einzahlungen aus Ertragsanteilen	2 979 492,35	2 950 000,00	29 492,35
3113	Einzahlungen aus Gebühren	0,00	0,00	0,00
3114	Einzahlungen aus Leistungen	3 559,48	3 600,00	-40,52
3115	Einzahlungen aus Besitz und wirtschaftlicher Tätigkeit	0,00	0,00	0,00
3116	Einzahlungen aus Veräußerung von geringwertigen Wirtschaftsgütern (GWG) und sonstige Einzahlungen	19 212,81	20 100,00	-887,19
<b>312</b>	<b>Einzahlungen aus Transfers</b>	<b>684 187,00</b>	<b>666 600,00</b>	<b>17 587,00</b>
3121	Transferzahlungen von Trägern des öffentlichen Rechts	636 378,82	626 600,00	9 778,82
3122	Transferzahlungen von Beteiligten	47 808,18	40 000,00	7 808,18
3123	Transferzahlungen von Unternehmen (inkl. Finanzunternehmen)	0,00	0,00	0,00
3124	Transferzahlungen von Haushalten und Organisationen ohne Erwerbscharakter	0,00	0,00	0,00
3125	Transferzahlungen vom Ausland	0,00	0,00	0,00
3126	Investitions- und Tilgungszuschüsse zwischen Unternehmungen und Betrieben der Gebietskörperschaft und der Gebietskörperschaft	0,00	0,00	0,00
<b>313</b>	<b>Einzahlungen aus Finanzerträgen</b>	<b>9 490,16</b>	<b>8 900,00</b>	<b>590,16</b>
3131	Einzahlungen aus Zinserträgen	9 490,16	8 900,00	590,16
3132	Einzahlungen aus Zinsen aus derivativen Finanzinstrumenten mit und ohne Grundgeschäft	0,00	0,00	0,00
3133	Einzahlungen aus Gewinnentnahmen von marktbestimmten Betrieben	0,00	0,00	0,00
3134	Sonstige Einzahlungen aus Finanzerträgen	0,00	0,00	0,00
3135	Einzahlungen aus Dividenden/Gewinnausschüttungen	0,00	0,00	0,00
<b>31</b>	<b>Summe Einzahlungen operative Gebarung</b>	<b>4 421 992,84</b>	<b>4 413 300,00</b>	<b>8 692,84</b>
<b>321</b>	<b>Auszahlungen aus Personalaufwand</b>	<b>42 998,40</b>	<b>42 700,00</b>	<b>298,40</b>
3211	Auszahlungen für Personalaufwand (Bezüge, Nebengebühren, und Mehrleistungsvergütungen)	34 433,88	34 000,00	433,88
3212	Auszahlungen für gesetzliche und freiwillige Sozialaufwendungen	8 564,52	8 700,00	-135,48
3213	Auszahlungen aus sonstigem Personalaufwand	0,00	0,00	0,00
<b>322</b>	<b>Auszahlungen aus Sachaufwand</b>	<b>10 656,27</b>	<b>10 100,00</b>	<b>556,27</b>
3221	Auszahlungen für Gebrauchs- und Verbrauchsgüter, Handelswaren	272,87	400,00	-127,13
3222	Auszahlungen für Verwaltungs- und Betriebsaufwand	0,00	0,00	0,00
3223	Auszahlungen für Leasing- und Mietaufwand	3 249,51	3 300,00	-50,49
3224	Auszahlungen für Instandhaltung	0,00	0,00	0,00
3225	Sonstige Auszahlungen aus Sachaufwand	7 133,89	6 400,00	733,89
3226	Auszahlungen aus der Inanspruchnahme von Haftungen	0,00	0,00	0,00
<b>323</b>	<b>Auszahlungen aus Transfers</b>	<b>0,00</b>	<b>0,00</b>	<b>0,00</b>
3231	Transferzahlungen an Träger des öffentlichen Rechts	0,00	0,00	0,00

## Finanzwirtschaft (Gruppe 9)

MVAG	Mittelverwendungs- und aufbringungsgruppen (1. und 2. Ebene)	RA 2025	VA 2025	RA - VA
3232	Transferzahlungen an Beteiligungen	0,00	0,00	0,00
3233	Transferzahlungen an Unternehmen (inkl. Finanzunternehmen)	0,00	0,00	0,00
3234	Transferzahlungen an Haushalte und Organisationen ohne Erwerbscharakter	0,00	0,00	0,00
3235	Transferzahlungen an das Ausland	0,00	0,00	0,00
3236	Investitions- und Tilgungszuschüsse zwischen Unternehmungen und Betrieben der Gebietskörperschaft und der Gebietskörperschaft	0,00	0,00	0,00
<b>324</b>	<b>Auszahlungen aus Finanzaufwand</b>	<b>3 356,17</b>	<b>3 300,00</b>	<b>56,17</b>
3241	Auszahlungen für Zinsen	573,83	600,00	-26,17
3242	Auszahlungen für Zinsen aus derivativen Finanzinstrumenten mit und ohne Grundgeschäft	0,00	0,00	0,00
3243	Auszahlungen aus Gewinnentnahmen von marktbestimmten Betrieben	0,00	0,00	0,00
3244	Sonstige Auszahlungen aus Finanzaufwendungen	2 782,34	2 700,00	82,34
<b>32</b>	<b>Summe Auszahlungen operative Gebarung</b>	<b>57 010,84</b>	<b>56 100,00</b>	<b>910,84</b>
<b>SA1</b>	<b>Saldo (1) Geldfluss aus der operativen Gebarung (31 – 32)</b>	<b>4 364 982,00</b>	<b>4 357 200,00</b>	<b>7 782,00</b>
<b>331</b>	<b>Einzahlungen aus der Investitionstätigkeit</b>	<b>0,00</b>	<b>0,00</b>	<b>0,00</b>
3311	Einzahlungen aus der Veräußerung von immateriellem Vermögen	0,00	0,00	0,00
3312	Einzahlungen aus der Veräußerung von Grundstücken und Grundstückeinrichtungen	0,00	0,00	0,00
3313	Einzahlungen aus der Veräußerung von Gebäuden und Bauten	0,00	0,00	0,00
3314	Einzahlungen aus der Veräußerung von technischen Anlagen, Fahrzeugen und Maschinen	0,00	0,00	0,00
3315	Einzahlungen aus der Veräußerung von Amts-, Betriebs- und Geschäftsausstattung	0,00	0,00	0,00
3316	Einzahlungen aus der Veräußerung von Kulturgütern	0,00	0,00	0,00
3317	Einzahlungen aus der Veräußerung von Beteiligungen	0,00	0,00	0,00
3318	Einzahlungen aus der Veräußerung von kofinanzierten Schutzbauten	0,00	0,00	0,00
<b>332</b>	<b>Einzahlungen aus der Rückzahlung von Darlehen sowie gewährten Vorschüssen</b>	<b>0,00</b>	<b>0,00</b>	<b>0,00</b>
3321	Einzahlungen aus Darlehen an Träger des öffentlichen Rechts	0,00	0,00	0,00
3322	Einzahlungen aus Darlehen an Beteiligungen	0,00	0,00	0,00
3323	Einzahlungen aus Darlehen an Unternehmen und Haushalte	0,00	0,00	0,00
3325	Einzahlungen aus Vorschüssen und Anzahlungen	0,00	0,00	0,00
<b>333</b>	<b>Einzahlungen aus Kapitaltransfers</b>	<b>0,00</b>	<b>0,00</b>	<b>0,00</b>
3331	Kapitaltransferzahlungen von Trägern des öffentlichen Rechts	0,00	0,00	0,00
3332	Kapitaltransferzahlungen von Beteiligungen	0,00	0,00	0,00
3333	Kapitaltransferzahlungen von Unternehmen	0,00	0,00	0,00
3334	Kapitaltransferzahlungen von Haushalten und Organisationen ohne Erwerbscharakter	0,00	0,00	0,00
3335	Kapitaltransferzahlungen vom Ausland	0,00	0,00	0,00

## Finanzwirtschaft (Gruppe 9)

MVAG	Mittelverwendungs- und aufbringungsgruppen (1. und 2. Ebene)	RA 2025	VA 2025	RA - VA
<b>33</b>	<b>Summe Einzahlungen investive Gebarung</b>	<b>0,00</b>	<b>0,00</b>	<b>0,00</b>
<b>341</b>	<b>Auszahlungen aus der Investitionstätigkeit</b>	<b>0,00</b>	<b>0,00</b>	<b>0,00</b>
3411	Auszahlungen für den Erwerb von immateriellem Vermögen	0,00	0,00	0,00
3412	Auszahlungen für den Erwerb von Grundstücken und Grundstückseinrichtungen	0,00	0,00	0,00
3413	Auszahlungen für den Erwerb von Gebäuden und Bauten	0,00	0,00	0,00
3414	Auszahlungen für den Erwerb von technischen Anlagen, Fahrzeugen und Maschinen	0,00	0,00	0,00
3415	Auszahlungen für den Erwerb von Amts-, Betriebs- und Geschäftsausstattung	0,00	0,00	0,00
3416	Auszahlungen für den Erwerb von Kulturgütern	0,00	0,00	0,00
3417	Auszahlungen für den Erwerb von Beteiligungen	0,00	0,00	0,00
3418	Auszahlungen für den Erwerb von kofinanzierten Schutzbauten	0,00	0,00	0,00
<b>342</b>	<b>Auszahlungen aus der Gewährung von Darlehen sowie gewährten Vorschüssen</b>	<b>0,00</b>	<b>0,00</b>	<b>0,00</b>
3421	Auszahlungen von Darlehen an Träger des öffentlichen Rechts	0,00	0,00	0,00
3422	Auszahlungen von Darlehen an Beteiligungen	0,00	0,00	0,00
3423	Auszahlungen von Darlehen an Unternehmen und Haushalte	0,00	0,00	0,00
3425	Auszahlungen von Vorschüssen und Anzahlungen	0,00	0,00	0,00
<b>343</b>	<b>Auszahlungen aus Kapitaltransfers</b>	<b>0,00</b>	<b>0,00</b>	<b>0,00</b>
3431	Kapitaltransferzahlungen an Träger des öffentlichen Rechts	0,00	0,00	0,00
3432	Kapitaltransferzahlungen an Beteiligungen	0,00	0,00	0,00
3433	Kapitaltransferzahlungen an Unternehmen (Finanzunternehmen)	0,00	0,00	0,00
3434	Kapitaltransferzahlungen an Haushalte und Organisationen ohne Erwerbscharakter	0,00	0,00	0,00
3435	Kapitaltransferzahlungen an das Ausland	0,00	0,00	0,00
<b>34</b>	<b>Summe Auszahlungen investive Gebarung</b>	<b>0,00</b>	<b>0,00</b>	<b>0,00</b>
<b>SA2</b>	<b>Saldo (2) Geldfluss aus der investiven Gebarung (33 – 34)</b>	<b>0,00</b>	<b>0,00</b>	<b>0,00</b>
<b>SA3</b>	<b>Saldo (3) Nettofinanzierungssaldo (Saldo 1 + Saldo 2)</b>	<b>4 364 982,00</b>	<b>4 357 200,00</b>	<b>7 782,00</b>
<b>351</b>	<b>Einzahlungen aus der Aufnahme von Finanzschulden</b>	<b>0,00</b>	<b>0,00</b>	<b>0,00</b>
3511	Einzahlungen aus empfangenen Darlehen von öffentlichen Körperschaften und Rechtsträgern	0,00	0,00	0,00
3512	Einzahlungen aus empfangenen Darlehen von Beteiligungen	0,00	0,00	0,00
3513	Einzahlungen aus empfangenen Darlehen von Unternehmen und privaten Haushalten	0,00	0,00	0,00
3514	Einzahlungen aus Finanzschulden (Finanzunternehmen)	0,00	0,00	0,00
3515	Einzahlungen aus Aufnahmen von Leasingverbindlichkeiten	0,00	0,00	0,00
<b>353</b>	<b>Einzahlungen infolge eines Kapitaltausches bei derivativen Finanzinstrumenten mit Grundgeschäft</b>	<b>0,00</b>	<b>0,00</b>	<b>0,00</b>
3530	Einzahlungen infolge eines Kapitaltausches bei derivativen Finanzinstrumenten mit Grundgeschäft	0,00	0,00	0,00

## Finanzwirtschaft (Gruppe 9)

MVAG	Mittelverwendungs- und aufbringungsgruppen (1. und 2. Ebene)	RA 2025	VA 2025	RA - VA
<b>355</b>	<b>Einzahlungen aus dem Abgang von Finanzinstrumenten</b>	<b>0,00</b>	<b>0,00</b>	<b>0,00</b>
3550	Einzahlungen aus dem Abgang von Finanzinstrumenten	0,00	0,00	0,00
<b>35</b>	<b>Summe Einzahlungen aus der Finanzierungstätigkeit</b>	<b>0,00</b>	<b>0,00</b>	<b>0,00</b>
<b>361</b>	<b>Auszahlungen aus der Tilgung von Finanzschulden</b>	<b>0,00</b>	<b>0,00</b>	<b>0,00</b>
3611	Auszahlungen aus empfangenen Darlehen von öffentlichen Körperschaften und Rechtsträgern	0,00	0,00	0,00
3612	Auszahlungen aus empfangenen Darlehen von Beteiligungen	0,00	0,00	0,00
3613	Auszahlungen aus empfangenen Darlehen von Unternehmen und privaten Haushalten	0,00	0,00	0,00
3614	Auszahlungen aus Finanzschulden	0,00	0,00	0,00
3615	Auszahlungen aus Rückzahlungen von Leasingverbindlichkeiten	0,00	0,00	0,00
<b>363</b>	<b>Auszahlungen infolge eines Kapitaltausches bei derivativen Finanzinstrumenten mit Grundgeschäft</b>	<b>0,00</b>	<b>0,00</b>	<b>0,00</b>
3630	Auszahlungen infolge eines Kapitaltausches bei derivativen Finanzinstrumenten mit Grundgeschäft	0,00	0,00	0,00
<b>365</b>	<b>Auszahlungen für den Erwerb von Finanzinstrumenten</b>	<b>0,00</b>	<b>0,00</b>	<b>0,00</b>
3650	Auszahlungen für den Erwerb von Finanzinstrumenten	0,00	0,00	0,00
<b>36</b>	<b>Summe Auszahlungen aus der Finanzierungstätigkeit</b>	<b>0,00</b>	<b>0,00</b>	<b>0,00</b>
<b>SA4</b>	<b>Saldo (4) Geldfluss aus der Finanzierungstätigkeit (35 – 36)</b>	<b>0,00</b>	<b>0,00</b>	<b>0,00</b>
<b>SA5</b>	<b>Saldo (5) Geldfluss aus der voranschlagswirksamen Gebarung (Saldo 3 + Saldo 4)</b>	<b>4 364 982,00</b>	<b>4 357 200,00</b>	<b>7 782,00</b>

Vermögenshaushalt (Anlage 1c)



AKTIVA		Code	Endbestand 31.12.2024	Endbestand 31.12.2025	Veränderung
<b>A</b>	<b>Langfristiges Vermögen</b>	<b>10</b>	<b>25 059 163,95</b>	<b>25 016 240,08</b>	<b>-42 923,87</b>
<b>A.I</b>	<b>Immaterielle Vermögenswerte</b>	<b>101</b>	<b>261 660,72</b>	<b>233 483,50</b>	<b>-28 177,22</b>
A.I.1	Immaterielle Vermögenswerte	1010	261 660,72	233 483,50	-28 177,22
<b>A.II</b>	<b>Sachanlagen</b>	<b>102</b>	<b>22 415 794,96</b>	<b>22 437 029,53</b>	<b>21 234,57</b>
A.II.1	Grundstücke, Grundstückseinrichtungen und Infrastruktur	1021	7 737 933,06	7 695 184,10	-42 748,96
A.II.2	Gebäude und Bauten	1022	6 591 671,96	6 397 577,76	-194 094,20
A.II.3	Wasser- und Abwasserbauten und -anlagen	1023	5 651 422,03	5 528 106,71	-123 315,32
A.II.4	Sonderanlagen	1024	107 271,73	151 836,27	44 564,54
A.II.5	Technische Anlagen, Fahrzeuge und Maschinen	1025	208 808,49	222 376,69	13 568,20
A.II.6	Amts-, Betriebs- und Geschäftsausstattung	1026	162 309,16	206 937,07	44 627,91
A.II.7	Kulturgüter	1027	0,00	0,00	0,00
A.II.8	Geleistete Anzahlungen für Anlagen und Anlagen in Bau	1028	1 956 378,53	2 235 010,93	278 632,40
A.II.9	Kofinanzierte Schutzbauten	1029	0,00	0,00	0,00
<b>A.III</b>	<b>Aktive Finanzinstrumente/Langfristiges Finanzvermögen</b>	<b>103</b>	<b>0,00</b>	<b>0,00</b>	<b>0,00</b>
A.III.1	Bis zur Endfälligkeit gehaltene Finanzinstrumente	1031	0,00	0,00	0,00
A.III.2	Zur Veräußerung verfügbare Finanzinstrumente	1032	0,00	0,00	0,00
A.III.3	Partizipations- und Hybridkapital	1033	0,00	0,00	0,00
A.III.4	Derivative Finanzinstrumente ohne Grundgeschäft	1034	0,00	0,00	0,00
<b>A.IV</b>	<b>Beteiligungen</b>	<b>104</b>	<b>2 153 929,24</b>	<b>2 114 341,80</b>	<b>-39 587,44</b>
A.IV.1	Beteiligungen an verbundenen Unternehmen	1041	2 153 929,24	2 114 341,80	-39 587,44
A.IV.2	Beteiligungen an assoziierten Unternehmen	1042	0,00	0,00	0,00
A.IV.3	Sonstige Beteiligungen	1043	0,00	0,00	0,00
A.IV.4	Verwaltete Einrichtungen, die der Kontrolle unterliegen	1044	0,00	0,00	0,00
<b>A.V</b>	<b>Langfristige Forderungen</b>	<b>106</b>	<b>227 779,03</b>	<b>231 385,25</b>	<b>3 606,22</b>
A.V.1	Langfristige Forderungen aus Lieferungen und Leistungen	1061	188 082,31	149 591,81	-38 490,50
A.V.2	Langfristige Forderungen aus gewährten Darlehen	1062	0,00	0,00	0,00
A.V.3	Sonstige langfristige Forderungen	1063	39 696,72	81 793,44	42 096,72

AKTIVA		Code	Endbestand 31.12.2024	Endbestand 31.12.2025	Veränderung
<b>B</b>	<b>Kurzfristiges Vermögen</b>	<b>11</b>	<b>2 362 587,42</b>	<b>2 889 023,67</b>	<b>526 436,25</b>
<b>B.I</b>	<b>Kurzfristige Forderungen</b>	<b>113</b>	<b>1 471 862,31</b>	<b>1 466 004,65</b>	<b>-5 857,66</b>
B.I.1	Kurzfristige Forderungen aus Lieferungen und Leistungen	1131	264 544,57	189 407,64	-75 136,93
B.I.2	Kurzfristige Forderungen aus Abgaben	1132	450 819,15	440 001,20	-10 817,95
B.I.3	Sonstige kurzfristige Forderungen	1133	0,00	0,00	0,00
B.I.4	Sonstige kurzfristige Forderungen (nicht voranschlagswirksame Gebarung)	1134	756 498,59	836 595,81	80 097,22
<b>B.II</b>	<b>Vorräte</b>	<b>114</b>	<b>89 060,32</b>	<b>71 556,55</b>	<b>-17 503,77</b>
B.II.1	Vorräte	1141	89 060,32	71 556,55	-17 503,77
B.II.2	Gegebene Anzahlungen auf Vorräte	1142	0,00	0,00	0,00
<b>B.III</b>	<b>Liquide Mittel</b>	<b>115</b>	<b>801 664,79</b>	<b>1 351 462,47</b>	<b>549 797,68</b>
B.III.1	Kassa, Bankguthaben, Schecks	1151	426 664,79	994 462,47	567 797,68
B.III.2	Zahlungsmittelreserven	1152	375 000,00	357 000,00	-18 000,00
<b>B.IV</b>	<b>Aktive Finanzinstrumente/Kurzfristiges Finanzvermögen</b>	<b>116</b>	<b>0,00</b>	<b>0,00</b>	<b>0,00</b>
B.IV.1	Aktive Finanzinstrumente/Kurzfristiges Finanzvermögen	1160	0,00	0,00	0,00
<b>B.V</b>	<b>Aktive Rechnungsabgrenzung</b>	<b>117</b>	<b>0,00</b>	<b>0,00</b>	<b>0,00</b>
B.V.1	Aktive Rechnungsabgrenzung	1170	0,00	0,00	0,00
<b>Summe Aktiva (10 + 11)</b>			<b>27 421 751,37</b>	<b>27 905 263,75</b>	<b>483 512,38</b>

PASSIVA		Code	Endbestand 31.12.2024	Endbestand 31.12.2025	Veränderung
<b>C</b>	<b>Nettovermögen (Ausgleichsposten)</b>	<b>12</b>	<b>19 995 573,82</b>	<b>20 415 481,72</b>	<b>419 907,90</b>
<b>C.I</b>	<b>Saldo der Eröffnungsbilanz</b>	<b>121</b>	<b>7 705 016,84</b>	<b>7 705 016,84</b>	<b>0,00</b>
C.I.1	Saldo der Eröffnungsbilanz	1210	7 705 016,84	7 705 016,84	0,00
<b>C.II</b>	<b>Kumuliertes Nettoergebnis</b>	<b>122</b>	<b>3 415 640,47</b>	<b>3 522 088,18</b>	<b>106 447,71</b>
C.II.1	Kumuliertes Nettoergebnis	1220	3 415 640,47	3 522 088,18	106 447,71
<b>C.III</b>	<b>Haushaltsrücklagen</b>	<b>123</b>	<b>8 874 916,51</b>	<b>9 188 376,70</b>	<b>313 460,19</b>
C.III.1	Haushaltsrücklagen	1230	8 874 916,51	9 188 376,70	313 460,19
<b>C.IV</b>	<b>Neubewertungsrücklagen</b>	<b>124</b>	<b>0,00</b>	<b>0,00</b>	<b>0,00</b>
C.IV.1	Neubewertungsrücklagen	1240	0,00	0,00	0,00
<b>C.V</b>	<b>Fremdwährungsumrechnungsrücklagen</b>	<b>125</b>	<b>0,00</b>	<b>0,00</b>	<b>0,00</b>
C.V.1	Fremdwährungsumrechnungsrücklagen	1250	0,00	0,00	0,00
<b>D</b>	<b>Sonderposten Investitionszuschüsse (Kapitaltransfers)</b>	<b>13</b>	<b>3 379 874,58</b>	<b>3 443 816,30</b>	<b>63 941,72</b>
<b>D.I</b>	<b>Investitionszuschüsse</b>	<b>131</b>	<b>3 379 874,58</b>	<b>3 443 816,30</b>	<b>63 941,72</b>
D.I.1	Investitionszuschüsse von Trägern öffentlichen Rechts	1311	2 596 147,58	2 663 998,79	67 851,21
D.I.2	Investitionszuschüsse von Beteiligungen	1312	0,00	0,00	0,00
D.I.3	Investitionszuschüsse von Übrigen	1313	783 727,00	779 817,51	-3 909,49
<b>E</b>	<b>Langfristige Fremdmittel</b>	<b>14</b>	<b>3 534 829,84</b>	<b>3 657 469,96</b>	<b>122 640,12</b>
<b>E.I</b>	<b>Langfristige Finanzschulden, netto</b>	<b>141</b>	<b>3 366 070,35</b>	<b>3 515 787,05</b>	<b>149 716,70</b>
E.I.1	Langfristige Finanzschulden	1411	3 366 070,35	3 515 787,05	149 716,70
E.I.2	Langfristige Forderungen aus derivativen Finanzinstrumenten mit Grundgeschäft	1412	0,00	0,00	0,00
E.I.3	Langfristige Verbindlichkeiten aus derivativen Finanzinstrumenten mit Grundgeschäft	1413	0,00	0,00	0,00
<b>E.II</b>	<b>Langfristige Verbindlichkeiten</b>	<b>142</b>	<b>0,00</b>	<b>0,00</b>	<b>0,00</b>
E.II.1	Langfristige Verbindlichkeiten aus Lieferungen und Leistungen	1421	0,00	0,00	0,00
E.II.2	Leasingverbindlichkeiten	1422	0,00	0,00	0,00
E.II.3	Sonstige langfristige Verbindlichkeiten	1423	0,00	0,00	0,00

PASSIVA		Code	Endbestand 31.12.2024	Endbestand 31.12.2025	Veränderung
<b>E.III</b>	<b>Langfristige Rückstellungen</b>	<b>143</b>	<b>168 759,49</b>	<b>141 682,91</b>	<b>-27 076,58</b>
E.III.1	Rückstellungen für Abfertigungen	1431	60 261,68	45 386,59	-14 875,09
E.III.2	Rückstellungen für Jubiläumszuwendungen	1432	108 497,81	96 296,32	-12 201,49
E.III.3	Rückstellungen für Haftungen	1433	0,00	0,00	0,00
E.III.4	Rückstellungen für Sanierungen von Altlasten	1434	0,00	0,00	0,00
E.III.5	Rückstellungen für Pensionen	1435	0,00	0,00	0,00
E.III.6	Sonstige langfristige Rückstellungen	1436	0,00	0,00	0,00
<b>F</b>	<b>Kurzfristige Fremdmittel</b>	<b>15</b>	<b>511 473,13</b>	<b>388 495,77</b>	<b>-122 977,36</b>
<b>F.I</b>	<b>Kurzfristige Finanzschulden, netto</b>	<b>151</b>	<b>0,00</b>	<b>0,00</b>	<b>0,00</b>
F.I.1	Kurzfristige Finanzschulden	1511	0,00	0,00	0,00
F.I.2	Kurzfristige Forderungen aus derivativen Finanzinstrumenten mit Grundgeschäft	1512	0,00	0,00	0,00
F.I.3	Kurzfristige Verbindlichkeiten aus derivativen Finanzinstrumenten mit Grundgeschäft	1513	0,00	0,00	0,00
<b>F.II</b>	<b>Kurzfristige Verbindlichkeiten</b>	<b>152</b>	<b>511 473,13</b>	<b>388 495,77</b>	<b>-122 977,36</b>
F.II.1	Kurzfristige Verbindlichkeiten aus Lieferungen und Leistungen	1521	423 403,79	220 892,95	-202 510,84
F.II.2	Kurzfristige Verbindlichkeiten aus Abgaben	1522	0,00	0,00	0,00
F.II.3	Sonstige kurzfristige Verbindlichkeiten	1523	0,00	0,00	0,00
F.II.4	Sonstige kurzfristige Verbindlichkeiten (nicht voranschlagswirksame Gebarung)	1524	88 069,34	167 602,82	79 533,48
<b>F.III</b>	<b>Kurzfristige Rückstellungen</b>	<b>153</b>	<b>0,00</b>	<b>0,00</b>	<b>0,00</b>
F.III.1	Rückstellungen für Prozesskosten	1531	0,00	0,00	0,00
F.III.2	Rückstellungen für ausstehende Rechnungen	1532	0,00	0,00	0,00
F.III.3	Rückstellungen für nicht konsumierte Urlaube	1533	0,00	0,00	0,00
F.III.4	Sonstige kurzfristige Rückstellungen	1534	0,00	0,00	0,00
<b>F.IV</b>	<b>Passive Rechnungsabgrenzung</b>	<b>154</b>	<b>0,00</b>	<b>0,00</b>	<b>0,00</b>
F.IV.1	Passive Rechnungsabgrenzung	1540	0,00	0,00	0,00
<b>Summe Passiva (12 + 13 + 14 + 15)</b>			<b>27 421 751,37</b>	<b>27 905 263,75</b>	<b>483 512,38</b>

Nettovermögensveränderungsrechnung (Anlage 1d)



Nettovermögensveränderungsrechnung	Saldo der Eröffnungsbilanz	Kumuliertes Nettoergebnis	Haushalts-rücklagen	Neubewertungs-rücklagen	Fremdwährungs-umrechnungs-rücklagen	Summe Nettovermögen
<b>Nettovermögen zum 31.12.2024</b>	<b>7 705 016,84</b>	<b>3 415 640,47</b>	<b>8 874 916,51</b>	<b>0,00</b>	<b>0,00</b>	<b>19 995 573,82</b>
1. Änderungen der Ansatz- und Bewertungsmethoden	0,00	0,00	XXXXXXXXXXXXXX	0,00	0,00	0,00
2. Nacherfassung von Vermögenswerten	0,00	0,00	0,00	0,00	0,00	0,00
3. Änderung der erstmaligen Eröffnungsbilanz (gem. § 38 Abs. 8)	0,00	0,00	0,00	0,00	0,00	0,00
<b>Angepasstes Nettovermögen zum 31.12.2024</b>	<b>7 705 016,84</b>	<b>3 415 640,47</b>	<b>8 874 916,51</b>	<b>0,00</b>	<b>0,00</b>	<b>19 995 573,82</b>
4. Veränderung aus der Bewertung von zur Veräußerung verfügbarer Finanzinstrumente	XXXXXXXXXXXXXX	XXXXXXXXXXXXXX	XXXXXXXXXXXXXX	0,00	XXXXXXXXXXXXXX	0,00
5. Veränderung aus der Bewertung von Beteiligungen	XXXXXXXXXXXXXX	XXXXXXXXXXXXXX	XXXXXXXXXXXXXX	0,00	XXXXXXXXXXXXXX	0,00
6. Veränderung aus der Umrechnung von Vermögen und Fremdmittel in fremder Währung	XXXXXXXXXXXXXX	XXXXXXXXXXXXXX	XXXXXXXXXXXXXX	XXXXXXXXXXXXXX	0,00	0,00
7. Veränderung aus Kapitalverminderungen und -erhöhungen	XXXXXXXXXXXXXX	0,00	0,00	0,00	0,00	0,00
<b>Summe Nettoveränderung, die nicht in die Ergebnisrechnung eingegangen ist</b>						
8. Nettoergebnis des Finanzjahres (SA0)	XXXXXXXXXXXXXX	419 907,90	XXXXXXXXXXXXXX	XXXXXXXXXXXXXX	XXXXXXXXXXXXXX	419 907,90
9. Haushaltsrücklagen (SA01)	XXXXXXXXXXXXXX	-313 460,19	313 460,19	XXXXXXXXXXXXXX	XXXXXXXXXXXXXX	0,00
<b>Nettovermögen zum 31.12.2025</b>	<b>7 705 016,84</b>	<b>3 522 088,18</b>	<b>9 188 376,70</b>	<b>0,00</b>	<b>0,00</b>	<b>20 415 481,72</b>



Haushaltspotential (aufbauend auf der Ergebnisrechnung)



MVAG	Mittelverwendungs- und -aufbringungsgruppen	Mittelaufbringung	Mittelverwendung	Saldo
211	Erträge aus der operativen Verwaltungstätigkeit	6 788 797,81		
212	Erträge aus Transfers	1 235 556,08		
213	Finanzerträge	9 490,16		
<b>Summe Erträge (SU 21)</b>		<b>8 033 844,05</b>		
2117	Nicht finanzierungswirksame operative Erträge (Auflösung von Rückstellungen und Aktivierte Eigenleistungen)	-46 758,14		
2127	Nicht finanzierungswirksamer Transferertrag (Auflösung von Investitionszuschüssen)	-118 203,43		
2136	Sonstige nicht finanzierungswirksame Finanzerträge (Auflösung von RS Bewertung von Beteiligungen und aktiven Finanzinstrumenten)			
<b>Nicht finanzwirksame Erträge</b>		<b>-164 961,57</b>		
<b>Finanzwirksame Erträge</b>		<b>7 868 882,48</b>		
221	Personalaufwand		1 593 152,40	
222	Sachaufwand		3 750 887,83	
223	Transferaufwand		2 139 339,48	
224	Finanzaufwand		130 556,44	
<b>Summe Aufwendungen (SU 22)</b>			<b>7 613 936,15</b>	
2214	Nicht finanzierungswirksamer Personalaufwand (Dotierung RS für Abfertigungen, Jubiläum u. nicht konsumierte Urlaube)		-19 681,56	
2226	Nicht finanzierungswirksamer Sachaufwand (inkl. Abschreibungen, Dotierung von RS Prozess, ausstehende Rechnungen)		-796 301,86	
2237	Nicht finanzierungswirksamer Transferaufwand (Dotierungen von RS f. Pensionen)			
2245	Nicht finanzierungswirksamer Finanzaufwand (Wertberichtigungen zu Finanzinstrumenten, Aufwendungen aus der Bewertung von Beteiligungen)		-39 587,44	
<b>Nicht finanzwirksame Aufwendungen</b>			<b>-855 570,86</b>	
<b>Finanzwirksame Aufwendungen</b>			<b>6 758 365,29</b>	
<b>Finanzwirksames Ergebnis</b>		<b>7 868 882,48</b>	<b>6 758 365,29</b>	<b>1 110 517,19</b>

MVAG	Mittelverwendungs- und -aufbringungsgruppen	Mittelaufbringung	Mittelverwendung	Saldo
332	Einzahlungen aus der Rückzahlung von Darlehen sowie gewährten Vorschüssen (ohne 332x mit Projektcode - Anzahlungen)	3 895,71		
1141	Vorräte ( - Veränderung)	17 503,77		
1142	Gegebene Anzahlungen auf Vorräte ( - Veränderung)			
1540	Passive Rechnungsabgrenzung			
	Einzahlungen der Kontengruppe 000-089, die keinem Projekt mit Projektcode 1 zugeordnet sind			
	Einzahlungen der Kontengruppe 30, die keinem Projekt mit Projektcode 1 zugeordnet sind	58 000,38		
	- Erträge der Kontogruppe 80 mit Projektcode 1			
2301	Entnahmen von Rücklagen endfälliger Darlehen (Kontengruppe 893)			
<b>Jährliche wiederkehrende Einzahlungen</b>		79 399,86		
36	Auszahlungen aus der Finanzierungstätigkeit (ohne Projektcode 1)		397 283,30	
2401	Zuweisung an Rücklagen endfälliger Darlehen (Kontengruppe 793)			
342	Auszahlungen aus der Gewährung von Darlehen sowie gewährten Vorschüssen (ohne 342x mit Projektcode - Anzahlungen)		45 992,43	
1141	Vorräte ( + Veränderung)			
1142	Gegebene Anzahlungen auf Vorräte ( + Veränderung)			
1170	Aktive Rechnungsabgrenzung			
	Auszahlungen (Investitionen) der Kontengruppe 000-083, die keinem Projekt mit Projektcode 1 zugeordnet sind		89 871,07	
<b>Jährliche wiederkehrende Auszahlungen</b>			533 146,80	
	Kontengruppe 871, KT der Ergebnisrechnung, mit Projektcode (BZ)	-150 000,00		
<b>Summe Kapitaltransfers der Ergebnisrechnung</b>		-150 000,00		
<b>H1 Jährliches Haushaltspotential (Eigenmittel)</b>		7 798 282,34	7 291 512,09	<b>506 770,25</b>
H4VJ Haushaltspotential Vorjahr (Endbestand HP-RL Vorjahr, Konto 935077 = AB)				<b>826 816,51</b>
<b>H2 verfügbares Haushaltspotential (Eigenmittel)</b>				<b>1 333 586,76</b>

MVAG	Mittelverwendungs- und -aufbringungsgruppen	Mittelaufbringung	Mittelverwendung	Saldo
<b>Information 1 - Berechnung der tatsächlichen Liquidität</b>				
im verfügbaren Haushaltspotential enthaltene Bedarfszuweisungen zur Liquiditätssteigerung aus Kontogruppe 871, KT der Ergebnisrechnung ohne Projektcode				
<b>tatsächlicher Liquiditätsbedarf ohne Rücklagenauflösung (Abgang)</b>		1 333 586,76		
2401	Zuweisungen an Haushaltsrücklagen (Kontengruppe 794)		82 000,00	
2401	Zuweisungen an Haushaltsrücklagen (Kontengruppe 795)			
<b>Jährliche Aufwände für Rücklagen</b>			82 000,00	
2301	Entnahmen von Haushaltsrücklagen (Kontengruppe 894)			
2301	Entnahmen von Haushaltsrücklagen (Kontengruppe 895)			
<b>Jährliche RL-Erträge f. Investitionen (finanzw.)</b>		0,00		
<b>H3 verfügbares Haushaltspotential (Eigenmittel) nach finanzwirksamen Rücklagen</b>		1 333 586,76	82 000,00	<b>1 251 586,76</b>
- Zuweisungen und Umbuchungen an investive Vorhaben			199 797,59	<b>-199 797,59</b>
+ Rückführungen und Umbuchungen von investiven Vorhaben		106 487,53		<b>106 487,53</b>
<b>H4 kumuliertes Haushaltspotential (Eigenmittel) Endbestand</b>		1 440 074,29	281 797,59	<b>1 158 276,70</b>
<b>Information 2 - Abwicklungsbuchung</b>				
H4VJ	Haushaltspotential Rücklage (HP-RL) Anfangsbestand (=Endbestand HP-RL Vorjahr Konto 935077)			<b>826 816,51</b>
	Abwicklung HP-RL (Eigenmittel) - Buchungsbetrag			<b>331 460,19</b>
	Konto HP RL 935077, tatsächlicher Endbestand			<b>1 158 276,70</b>
	Kontrolle (H4 Berechnung zu HP-RL Konto)			<b>0,00</b>
<b>Information 3 - Eigenmittel im Kassenbestand</b>				
Kassenbestand "operativ"				
	Forderungen Teilsumme A			
	- <b>Teilsummen a (kurzfristig) der Forderungen aus Beilage 3</b>			<b>512 816,11</b>
	Verbindlichkeiten Teilsumme A			
	+ <b>Teilsummen a (kurzfristig) der Verbindlichkeiten aus Beilage 3</b>			<b>163 985,94</b>
<b>Summe "Eigenmittel im Kassenbestand"</b>				<b>809 446,53</b>

MVAG	Mittelverwendungs- und -aufbringungsgruppen	Mittelaufbringung	Mittelverwendung	Saldo
<b>Information 4 - Zuführungen aus dem Detailnachweis</b>				
Aufstellung aller Konten der KG 899 und KG 799 mit bzw. ohne PC				
	1/851000/799		5 645,83	
	1/853100/799		30 000,00	
	1/980000/799		57 664,23	
	Summe ohne PC		93 310,06	<b>-93 310,06</b>
	5/163000/799 PC 1 000045		106 487,53	
	6/633001/899 PC 1 633001	27 890,00		
	6/816000/899 PC 1 000019	28 982,23		
	6/821000/899 PC 1 821002	792,00		
	6/821000/899 PC 1 821003	106 487,53		
	6/851000/899 PC 1 851001	5 645,83		
	6/853100/899 PC 1 853001	30 000,00		
	Summe mit PC	199 797,59	106 487,53	<b>93 310,06</b>

Ergebnis- und Finanzierungsrechnung Detailnachweis



		MVAG	MVAG	VCQU	Ergebnisrechnung			Finanzierungsrechnung		
		EH	FH		RA 2025	VA 2025	RA - VA	RA 2025	VA 2025	RA - VA
<b>0 Vertretungskörper und allgemeine Verwaltung</b>										
<b>00</b>	<b>Gewählte Gemeindeorgane</b>									
<b>000</b>	<b>Gewählte Gemeindeorgane</b>									
<b>000000</b>	<b>Gemeindevertretung</b>									
<b>Operative Gebarung</b>										
<b>SU 21 / 31</b>	<b>Summe Erträge / Einzahlungen operative Gebarung</b>				<b>0,00</b>	<b>0,00</b>	<b>0,00</b>	<b>0,00</b>	<b>0,00</b>	<b>0,00</b>
1/000000-582000	Sonstige Dienstgeberbeiträge zur sozialen Sicherheit	2212	3212	20	1 103,91	1 100,00	3,91	1 103,91	1 100,00	3,91
1/000000-670000	Versicherungen	2222	3222	24	1 671,38	1 700,00	-28,62	1 671,38	1 700,00	-28,62
1/000000-721000	Bezüge der Gemeindeorgane	2225	3225	22	281 023,36	281 000,00	23,36	281 023,36	281 000,00	23,36
1/000000-721100	Diäten Reisegebühren	2225	3225	22	707,30	700,00	7,30	593,64	700,00	-106,36
1/000000-721200	DGB/BVA Mandatare	2225	3225	22	18 121,09	18 200,00	-78,91	18 121,09	18 200,00	-78,91
1/000000-723000	Amtspauschalien und Repräsentationen	2225	3225	24	1 869,32	3 000,00	-1 130,68	2 193,42	3 000,00	-806,58
1/000000-760000	Pensionen und sonstige Ruhebezüge einschließlich DGB	2234	3234	21	31 226,60	31 200,00	26,60	31 226,60	31 200,00	26,60
<b>SU 22 / 32</b>	<b>Summe Aufwendungen / Auszahlungen operative Gebarung</b>				<b>335 722,96</b>	<b>336 900,00</b>	<b>-1 177,04</b>	<b>335 933,40</b>	<b>336 900,00</b>	<b>-966,60</b>
<b>SA 0 / SA 1</b>	<b>(0) Nettoergebnis (21 - 22) / (1) Geldfluss operative Gebarung (31 - 32)</b>				<b>-335 722,96</b>	<b>-336 900,00</b>	<b>1 177,04</b>	<b>-335 933,40</b>	<b>-336 900,00</b>	<b>966,60</b>
<b>SU 23</b>	<b>Summe Haushaltsrücklagen</b>				<b>0,00</b>	<b>0,00</b>	<b>0,00</b>	<b>0,00</b>	<b>0,00</b>	<b>0,00</b>
<b>SA00</b>	<b>Nettoergebnis nach Zuw./Entn. Haushaltsrücklagen (Saldo 0 +/- SU23)</b>				<b>-335 722,96</b>	<b>-336 900,00</b>	<b>1 177,04</b>			
<b>Investive Gebarung</b>										
<b>SU 33</b>	<b>Summe Einzahlungen investive Gebarung</b>							<b>0,00</b>	<b>0,00</b>	<b>0,00</b>
<b>SU 34</b>	<b>Summe Auszahlungen investive Gebarung</b>							<b>0,00</b>	<b>0,00</b>	<b>0,00</b>
<b>SA2</b>	<b>Saldo (2) Geldfluss aus der Investiven Gebarung (33 - 34)</b>							<b>0,00</b>	<b>0,00</b>	<b>0,00</b>
<b>SA3</b>	<b>Saldo (3) Nettofinanzierungssaldo (Saldo 1 + Saldo 2)</b>							<b>-335 933,40</b>	<b>-336 900,00</b>	<b>966,60</b>
<b>Finanzierungstätigkeit</b>										
<b>SU 35</b>	<b>Summe Einzahlungen aus der Finanzierungstätigkeit</b>							<b>0,00</b>	<b>0,00</b>	<b>0,00</b>
<b>SU 36</b>	<b>Summe Auszahlungen aus der Finanzierungstätigkeit</b>							<b>0,00</b>	<b>0,00</b>	<b>0,00</b>
<b>SA4</b>	<b>Saldo (4) Geldfluss aus der Finanzierungstätigkeit (35 - 36)</b>							<b>0,00</b>	<b>0,00</b>	<b>0,00</b>
<b>SA5</b>	<b>Saldo (5) Geldfluss aus der voranschlagswirksamen Gebarung (Saldo 3 + Saldo 4)</b>							<b>-335 933,40</b>	<b>-336 900,00</b>	<b>966,60</b>
<b>01</b>	<b>Hauptverwaltung</b>									
<b>010</b>	<b>Zentralamt</b>									
<b>010000</b>	<b>Gemeindeamt</b>									
<b>Operative Gebarung</b>										
2/010000+808000	Erlöse Verkauf Druckerzeugnisse, Waren	2116	3116	16	160,40	500,00	-339,60	208,40	500,00	-291,60
<b>SU 21 / 31</b>	<b>Summe Erträge / Einzahlungen operative Gebarung</b>				<b>160,40</b>	<b>500,00</b>	<b>-339,60</b>	<b>208,40</b>	<b>500,00</b>	<b>-291,60</b>

		MVAG			Ergebnisrechnung			Finanzierungsrechnung		
		MVAG	MVAG	VCQU	RA 2025	VA 2025	RA - VA	RA 2025	VA 2025	RA - VA
		EH	FH							
1/010000-400000	Geringwertige Wirtschaftsgüter (GWG)	2221	3221	23	1 290,13	1 500,00	-209,87	1 290,13	1 500,00	-209,87
1/010000-454000	Reinigungsmittel	2221	3221	23	639,70	400,00	239,70	639,70	400,00	239,70
1/010000-456000	Schreib-, Zeichen- und sonstige Büromittel	2221	3221	23	1 250,74	1 400,00	-149,26	1 250,74	1 400,00	-149,26
1/010000-457000	Druckwerke	2221	3221	23	618,38	600,00	18,38	618,38	600,00	18,38
1/010000-459000	Sonstige Verbrauchsgüter	2221	3221	23	302,19	300,00	2,19	302,19	300,00	2,19
1/010000-510000	Geldbezüge der Vertragsbediensteten der Verwaltung	2211	3211	20	161 964,87	161 900,00	64,87	161 964,87	161 900,00	64,87
1/010000-511000	Geldbezüge der Vertragsbediensteten in handwerklicher Verwendung	2211	3211	20	21 449,54	22 000,00	-550,46	21 449,54	22 000,00	-550,46
1/010000-569000	Sonstige Nebengebühren	2211	3211	20	11 748,00	11 900,00	-152,00	11 748,00	11 900,00	-152,00
1/010000-580000	DGB zum Ausgleichsfonds für Familienbeihilfen	2212	3212	20	6 013,59	7 700,00	-1 686,41	6 013,59	7 700,00	-1 686,41
1/010000-582000	Sonstige Dienstgeberbeiträge zur sozialen Sicherheit	2212	3212	20	40 277,03	40 300,00	-22,97	40 277,03	40 300,00	-22,97
1/010000-590000	Freiwillige Sozialleistungen	2212	3212	20	600,00	600,00	0,00	600,00	600,00	0,00
1/010000-591000	Dotierung von Rückstellungen für Abfertigungen	2214			922,66	900,00	22,66	0,00	0,00	0,00
1/010000-592000	Dotierung von Rückstellungen für Jubiläumszuwendungen	2214			1 035,37	1 000,00	35,37	0,00	0,00	0,00
1/010000-618000	Instandhaltung Amtsausstattung	2224	3224		0,00	100,00	-100,00	0,00	100,00	-100,00
1/010000-630000	Postdienste	2222	3222	24	10 985,56	11 000,00	-14,44	10 964,55	11 000,00	-35,45
1/010000-631000	Telekommunikationsdienste	2222	3222	24	5 260,72	6 700,00	-1 439,28	5 681,88	6 700,00	-1 018,12
1/010000-640000	Rechts- und Beratungsaufwand	2222	3222	24	4 795,40	7 500,00	-2 704,60	4 693,40	7 500,00	-2 806,60
1/010000-670000	Versicherungen	2222	3222	24	1 543,93	2 200,00	-656,07	1 543,93	2 200,00	-656,07
1/010000-680000	Planmäßige Abschreibung	2226			2 056,37	2 000,00	56,37	0,00	0,00	0,00
1/010000-683000	Verluste aus dem Abgang von Sachanlagen und immateriellen Vermögenswerten	2226			546,14	500,00	46,14	0,00	0,00	0,00
1/010000-700000	SW/HW - laufende Entgelte (SaaS)	2223	3223	24	10 803,81	12 000,00	-1 196,19	11 527,33	12 000,00	-472,67
1/010000-700500	Miete Kopiergeräte	2223	3223	24	3 384,87	2 300,00	1 084,87	3 159,35	2 300,00	859,35
1/010000-724000	Reisegebühren	2225	3225	24	108,85	400,00	-291,15	108,85	400,00	-291,15
1/010000-728000	Entgelte für sonstige Leistungen	2225	3225	24	1 613,53	1 500,00	113,53	1 613,53	1 500,00	113,53
1/010000-728500	Wartung IT SW/HW	2225	3225	24	5 181,42	4 500,00	681,42	4 994,28	4 500,00	494,28
<b>SU 22 / 32</b>	<b>Summe Aufwendungen / Auszahlungen operative Gebarung</b>				<b>294 392,80</b>	<b>301 200,00</b>	<b>-6 807,20</b>	<b>290 441,27</b>	<b>296 800,00</b>	<b>-6 358,73</b>
<b>SA 0 / SA 1</b>	<b>(0) Nettoergebnis (21 - 22) / (1) Geldfluss operative Gebarung (31 - 32)</b>				<b>-294 232,40</b>	<b>-300 700,00</b>	<b>6 467,60</b>	<b>-290 232,87</b>	<b>-296 300,00</b>	<b>6 067,13</b>
<b>SU 23</b>	<b>Summe Haushaltsrücklagen</b>				<b>0,00</b>	<b>0,00</b>	<b>0,00</b>	<b>0,00</b>	<b>0,00</b>	<b>0,00</b>
<b>SA00</b>	<b>Nettoergebnis nach Zuw./Entn. Haushaltsrücklagen (Saldo 0 +/- SU23)</b>				<b>-294 232,40</b>	<b>-300 700,00</b>	<b>6 467,60</b>			
<b>Investive Gebarung</b>										
<b>SU 33</b>	<b>Summe Einzahlungen investive Gebarung</b>							<b>0,00</b>	<b>0,00</b>	<b>0,00</b>

		MVAG			Ergebnisrechnung			Finanzierungsrechnung		
		EH	FH	VCQU	RA 2025	VA 2025	RA - VA	RA 2025	VA 2025	RA - VA
1/010000-042000	Amts-, Betriebs- und Geschäftsausstattung		3415	2 41	0,00	0,00	0,00	3 546,35	3 500,00	46,35
1/010000-070000	Softwarelizenzen		3411	2 42	0,00	0,00	0,00	0,00	2 000,00	-2 000,00
<b>SU 34</b>	<b>Summe Auszahlungen investive Gebarung</b>							<b>3 546,35</b>	<b>5 500,00</b>	<b>-1 953,65</b>
<b>SA2</b>	<b>Saldo (2) Geldfluss aus der Investiven Gebarung (33 – 34)</b>							<b>-3 546,35</b>	<b>-5 500,00</b>	<b>1 953,65</b>
<b>SA3</b>	<b>Saldo (3) Nettofinanzierungssaldo (Saldo 1 + Saldo 2)</b>							<b>-293 779,22</b>	<b>-301 800,00</b>	<b>8 020,78</b>
<b>Finanzierungstätigkeit</b>										
<b>SU 35</b>	<b>Summe Einzahlungen aus der Finanzierungstätigkeit</b>							<b>0,00</b>	<b>0,00</b>	<b>0,00</b>
<b>SU 36</b>	<b>Summe Auszahlungen aus der Finanzierungstätigkeit</b>							<b>0,00</b>	<b>0,00</b>	<b>0,00</b>
<b>SA4</b>	<b>Saldo (4) Geldfluss aus der Finanzierungstätigkeit (35 – 36)</b>							<b>0,00</b>	<b>0,00</b>	<b>0,00</b>
<b>SA5</b>	<b>Saldo (5) Geldfluss aus der voranschlagswirksamen Gebarung (Saldo 3 + Saldo 4)</b>							<b>-293 779,22</b>	<b>-301 800,00</b>	<b>8 020,78</b>
<b>015</b>	<b>Pressestelle, Amtsblatt und Öffentlichkeitsarbeit</b>									
<b>015000</b>	<b>Gemeindezeitung</b>									
<b>Operative Gebarung</b>										
2/015000+810100	Erlöse Inserate	2114	3114	13	0,00	4 000,00	-4 000,00	4 633,70	4 000,00	633,70
<b>SU 21 / 31</b>	<b>Summe Erträge / Einzahlungen operative Gebarung</b>				<b>0,00</b>	<b>4 000,00</b>	<b>-4 000,00</b>	<b>4 633,70</b>	<b>4 000,00</b>	<b>633,70</b>
1/015000-457000	Druckkosten	2221	3221	23	0,00	4 000,00	-4 000,00	0,00	4 000,00	-4 000,00
1/015000-630000	Postdienste	2222	3222	24	0,00	900,00	-900,00	433,91	900,00	-466,09
1/015000-728000	Entgelte für sonstige Leistungen	2225	3225	24	0,00	1 000,00	-1 000,00	0,00	1 000,00	-1 000,00
<b>SU 22 / 32</b>	<b>Summe Aufwendungen / Auszahlungen operative Gebarung</b>				<b>0,00</b>	<b>5 900,00</b>	<b>-5 900,00</b>	<b>433,91</b>	<b>5 900,00</b>	<b>-5 466,09</b>
<b>SA 0 / SA 1</b>	<b>(0) Nettoergebnis (21 - 22) / (1) Geldfluss operative Gebarung (31 – 32)</b>				<b>0,00</b>	<b>-1 900,00</b>	<b>1 900,00</b>	<b>4 199,79</b>	<b>-1 900,00</b>	<b>6 099,79</b>
<b>SU 23</b>	<b>Summe Haushaltsrücklagen</b>				<b>0,00</b>	<b>0,00</b>	<b>0,00</b>	<b>0,00</b>	<b>0,00</b>	<b>0,00</b>
<b>SA00</b>	<b>Nettoergebnis nach Zuw./Entn. Haushaltsrücklagen (Saldo 0 +/- SU23)</b>				<b>0,00</b>	<b>-1 900,00</b>	<b>1 900,00</b>			
<b>Investive Gebarung</b>										
<b>SU 33</b>	<b>Summe Einzahlungen investive Gebarung</b>							<b>0,00</b>	<b>0,00</b>	<b>0,00</b>
<b>SU 34</b>	<b>Summe Auszahlungen investive Gebarung</b>							<b>0,00</b>	<b>0,00</b>	<b>0,00</b>
<b>SA2</b>	<b>Saldo (2) Geldfluss aus der Investiven Gebarung (33 – 34)</b>							<b>0,00</b>	<b>0,00</b>	<b>0,00</b>
<b>SA3</b>	<b>Saldo (3) Nettofinanzierungssaldo (Saldo 1 + Saldo 2)</b>							<b>4 199,79</b>	<b>-1 900,00</b>	<b>6 099,79</b>
<b>Finanzierungstätigkeit</b>										
<b>SU 35</b>	<b>Summe Einzahlungen aus der Finanzierungstätigkeit</b>							<b>0,00</b>	<b>0,00</b>	<b>0,00</b>
<b>SU 36</b>	<b>Summe Auszahlungen aus der Finanzierungstätigkeit</b>							<b>0,00</b>	<b>0,00</b>	<b>0,00</b>
<b>SA4</b>	<b>Saldo (4) Geldfluss aus der Finanzierungstätigkeit (35 – 36)</b>							<b>0,00</b>	<b>0,00</b>	<b>0,00</b>
<b>SA5</b>	<b>Saldo (5) Geldfluss aus der voranschlagswirksamen Gebarung (Saldo 3 + Saldo 4)</b>							<b>4 199,79</b>	<b>-1 900,00</b>	<b>6 099,79</b>

		MVAG			Ergebnisrechnung			Finanzierungsrechnung		
		EH	FH	VCQU	RA 2025	VA 2025	RA - VA	RA 2025	VA 2025	RA - VA
<b>019</b>	<b>Repräsentation</b>									
<b>019000</b>	<b>Repräsentationen</b>									
<b>Operative Gebarung</b>										
<b>SU 21 / 31</b>	<b>Summe Erträge / Einzahlungen operative Gebarung</b>				<b>0,00</b>	<b>0,00</b>	<b>0,00</b>	<b>0,00</b>	<b>0,00</b>	<b>0,00</b>
1/019000-723000	Repräsentationsauslagen	2225	3225	24	150,08	1 000,00	-849,92	150,08	1 000,00	-849,92
<b>SU 22 / 32</b>	<b>Summe Aufwendungen / Auszahlungen operative Gebarung</b>				<b>150,08</b>	<b>1 000,00</b>	<b>-849,92</b>	<b>150,08</b>	<b>1 000,00</b>	<b>-849,92</b>
<b>SA 0 / SA 1</b>	<b>(0) Nettoergebnis (21 - 22) / (1) Geldfluss operative Gebarung (31 - 32)</b>				<b>-150,08</b>	<b>-1 000,00</b>	<b>849,92</b>	<b>-150,08</b>	<b>-1 000,00</b>	<b>849,92</b>
<b>SU 23</b>	<b>Summe Haushaltsrücklagen</b>				<b>0,00</b>	<b>0,00</b>	<b>0,00</b>	<b>0,00</b>	<b>0,00</b>	<b>0,00</b>
<b>SA00</b>	<b>Nettoergebnis nach Zuw./Entn. Haushaltsrücklagen (Saldo 0 +/- SU23)</b>				<b>-150,08</b>	<b>-1 000,00</b>	<b>849,92</b>			
<b>Investive Gebarung</b>										
<b>SU 33</b>	<b>Summe Einzahlungen investive Gebarung</b>							<b>0,00</b>	<b>0,00</b>	<b>0,00</b>
<b>SU 34</b>	<b>Summe Auszahlungen investive Gebarung</b>							<b>0,00</b>	<b>0,00</b>	<b>0,00</b>
<b>SA2</b>	<b>Saldo (2) Geldfluss aus der Investiven Gebarung (33 - 34)</b>							<b>0,00</b>	<b>0,00</b>	<b>0,00</b>
<b>SA3</b>	<b>Saldo (3) Nettofinanzierungssaldo (Saldo 1 + Saldo 2)</b>							<b>-150,08</b>	<b>-1 000,00</b>	<b>849,92</b>
<b>Finanzierungstätigkeit</b>										
<b>SU 35</b>	<b>Summe Einzahlungen aus der Finanzierungstätigkeit</b>							<b>0,00</b>	<b>0,00</b>	<b>0,00</b>
<b>SU 36</b>	<b>Summe Auszahlungen aus der Finanzierungstätigkeit</b>							<b>0,00</b>	<b>0,00</b>	<b>0,00</b>
<b>SA4</b>	<b>Saldo (4) Geldfluss aus der Finanzierungstätigkeit (35 - 36)</b>							<b>0,00</b>	<b>0,00</b>	<b>0,00</b>
<b>SA5</b>	<b>Saldo (5) Geldfluss aus der voranschlagswirksamen Gebarung (Saldo 3 + Saldo 4)</b>							<b>-150,08</b>	<b>-1 000,00</b>	<b>849,92</b>
<b>02</b>	<b>Hauptverwaltung</b>									
<b>021</b>	<b>Statistisches Amt</b>									
<b>021000</b>	<b>Statistik</b>									
<b>Operative Gebarung</b>										
2/021000+816000	Ersatz für statistische Erhebungen	2114	3114	13	196,67	300,00	-103,33	196,67	300,00	-103,33
<b>SU 21 / 31</b>	<b>Summe Erträge / Einzahlungen operative Gebarung</b>				<b>196,67</b>	<b>300,00</b>	<b>-103,33</b>	<b>196,67</b>	<b>300,00</b>	<b>-103,33</b>
<b>SU 22 / 32</b>	<b>Summe Aufwendungen / Auszahlungen operative Gebarung</b>				<b>0,00</b>	<b>0,00</b>	<b>0,00</b>	<b>0,00</b>	<b>0,00</b>	<b>0,00</b>
<b>SA 0 / SA 1</b>	<b>(0) Nettoergebnis (21 - 22) / (1) Geldfluss operative Gebarung (31 - 32)</b>				<b>196,67</b>	<b>300,00</b>	<b>-103,33</b>	<b>196,67</b>	<b>300,00</b>	<b>-103,33</b>
<b>SU 23</b>	<b>Summe Haushaltsrücklagen</b>				<b>0,00</b>	<b>0,00</b>	<b>0,00</b>	<b>0,00</b>	<b>0,00</b>	<b>0,00</b>
<b>SA00</b>	<b>Nettoergebnis nach Zuw./Entn. Haushaltsrücklagen (Saldo 0 +/- SU23)</b>				<b>196,67</b>	<b>300,00</b>	<b>-103,33</b>			
<b>Investive Gebarung</b>										
<b>SU 33</b>	<b>Summe Einzahlungen investive Gebarung</b>							<b>0,00</b>	<b>0,00</b>	<b>0,00</b>
<b>SU 34</b>	<b>Summe Auszahlungen investive Gebarung</b>							<b>0,00</b>	<b>0,00</b>	<b>0,00</b>
<b>SA2</b>	<b>Saldo (2) Geldfluss aus der Investiven Gebarung (33 - 34)</b>							<b>0,00</b>	<b>0,00</b>	<b>0,00</b>
<b>SA3</b>	<b>Saldo (3) Nettofinanzierungssaldo (Saldo 1 + Saldo 2)</b>							<b>196,67</b>	<b>300,00</b>	<b>-103,33</b>

		MVAG	MVAG	VCQU	Ergebnisrechnung			Finanzierungsrechnung		
		EH	FH		RA 2025	VA 2025	RA - VA	RA 2025	VA 2025	RA - VA
<b>Finanzierungstätigkeit</b>										
SU 35	Summe Einzahlungen aus der Finanzierungstätigkeit							0,00	0,00	0,00
SU 36	Summe Auszahlungen aus der Finanzierungstätigkeit							0,00	0,00	0,00
SA4	Saldo (4) Geldfluss aus der Finanzierungstätigkeit (35 – 36)							0,00	0,00	0,00
SA5	Saldo (5) Geldfluss aus der voranschlagswirksamen Gebarung (Saldo 3 + Saldo 4)							196,67	300,00	-103,33
<b>022</b>	<b>Standesamt</b>									
<b>022000</b>	<b>Standesamt</b>									
<b>Operative Gebarung</b>										
SU 21 / 31	Summe Erträge / Einzahlungen operative Gebarung				0,00	0,00	0,00	0,00	0,00	0,00
1/022000-752000	Standesamts-/Staatsbürgerschafts- Verband Mödling	2231	3231	26	28 032,02	28 000,00	32,02	28 032,02	28 000,00	32,02
SU 22 / 32	Summe Aufwendungen / Auszahlungen operative Gebarung				28 032,02	28 000,00	32,02	28 032,02	28 000,00	32,02
SA 0 / SA 1	(0) Nettoergebnis (21 - 22) / (1) Geldfluss operative Gebarung (31 – 32)				-28 032,02	-28 000,00	-32,02	-28 032,02	-28 000,00	-32,02
SU 23	Summe Haushaltsrücklagen				0,00	0,00	0,00	0,00	0,00	0,00
SA00	Nettoergebnis nach Zuw./Entn. Haushaltsrücklagen (Saldo 0 +/- SU23)				-28 032,02	-28 000,00	-32,02			
<b>Investive Gebarung</b>										
SU 33	Summe Einzahlungen investive Gebarung							0,00	0,00	0,00
SU 34	Summe Auszahlungen investive Gebarung							0,00	0,00	0,00
SA2	Saldo (2) Geldfluss aus der Investiven Gebarung (33 – 34)							0,00	0,00	0,00
SA3	Saldo (3) Nettofinanzierungssaldo (Saldo 1 + Saldo 2)							-28 032,02	-28 000,00	-32,02
<b>Finanzierungstätigkeit</b>										
SU 35	Summe Einzahlungen aus der Finanzierungstätigkeit							0,00	0,00	0,00
SU 36	Summe Auszahlungen aus der Finanzierungstätigkeit							0,00	0,00	0,00
SA4	Saldo (4) Geldfluss aus der Finanzierungstätigkeit (35 – 36)							0,00	0,00	0,00
SA5	Saldo (5) Geldfluss aus der voranschlagswirksamen Gebarung (Saldo 3 + Saldo 4)							-28 032,02	-28 000,00	-32,02
<b>023</b>	<b>Einwohneramt</b>									
<b>023000</b>	<b>Einwohneramt</b>									
<b>Operative Gebarung</b>										
SU 21 / 31	Summe Erträge / Einzahlungen operative Gebarung				0,00	0,00	0,00	0,00	0,00	0,00
1/023000-700000	SW/HW - laufende Entgelte (SaaS)	2223	3223	24	3 548,88	3 600,00	-51,12	3 548,88	3 600,00	-51,12
1/023000-728500	Wartung IT SW/HW	2225	3225	24	0,00	200,00	-200,00	0,00	200,00	-200,00
SU 22 / 32	Summe Aufwendungen / Auszahlungen operative Gebarung				3 548,88	3 800,00	-251,12	3 548,88	3 800,00	-251,12
SA 0 / SA 1	(0) Nettoergebnis (21 - 22) / (1) Geldfluss operative Gebarung (31 – 32)				-3 548,88	-3 800,00	251,12	-3 548,88	-3 800,00	251,12
SU 23	Summe Haushaltsrücklagen				0,00	0,00	0,00	0,00	0,00	0,00
SA00	Nettoergebnis nach Zuw./Entn. Haushaltsrücklagen (Saldo 0 +/- SU23)				-3 548,88	-3 800,00	251,12			

		MVAG	MVAG	VCQU	Ergebnisrechnung			Finanzierungsrechnung		
		EH	FH		RA 2025	VA 2025	RA - VA	RA 2025	VA 2025	RA - VA
<b>Investive Gebarung</b>										
SU 33	Summe Einzahlungen investive Gebarung							0,00	0,00	0,00
SU 34	Summe Auszahlungen investive Gebarung							0,00	0,00	0,00
SA2	Saldo (2) Geldfluss aus der Investiven Gebarung (33 – 34)							0,00	0,00	0,00
SA3	Saldo (3) Nettofinanzierungssaldo (Saldo 1 + Saldo 2)							-3 548,88	-3 800,00	251,12
<b>Finanzierungstätigkeit</b>										
SU 35	Summe Einzahlungen aus der Finanzierungstätigkeit							0,00	0,00	0,00
SU 36	Summe Auszahlungen aus der Finanzierungstätigkeit							0,00	0,00	0,00
SA4	Saldo (4) Geldfluss aus der Finanzierungstätigkeit (35 – 36)							0,00	0,00	0,00
SA5	Saldo (5) Geldfluss aus der voranschlagswirksamen Gebarung (Saldo 3 + Saldo 4)							-3 548,88	-3 800,00	251,12
<b>024 Wahlamt</b>										
<b>024000 Wahlangelegenheiten</b>										
<b>Operative Gebarung</b>										
2/024000+816000	Kostenbeiträge für Wahlen	2114	3114	13	3 778,28	5 000,00	-1 221,72	3 778,28	5 000,00	-1 221,72
SU 21 / 31	Summe Erträge / Einzahlungen operative Gebarung				3 778,28	5 000,00	-1 221,72	3 778,28	5 000,00	-1 221,72
1/024000-700000	SW/HW - laufende Entgelte (SaaS)	2223	3223		531,50	500,00	31,50	531,50	500,00	31,50
1/024000-728000	Kosten der Wahlen	2225	3225	24	3 790,88	3 800,00	-9,12	3 895,22	3 800,00	95,22
SU 22 / 32	Summe Aufwendungen / Auszahlungen operative Gebarung				4 322,38	4 300,00	22,38	4 426,72	4 300,00	126,72
SA 0 / SA 1	(0) Nettoergebnis (21 - 22) / (1) Geldfluss operative Gebarung (31 – 32)				-544,10	700,00	-1 244,10	-648,44	700,00	-1 348,44
SU 23	Summe Haushaltsrücklagen				0,00	0,00	0,00	0,00	0,00	0,00
SA00	Nettoergebnis nach Zuw./Entn. Haushaltsrücklagen (Saldo 0 +/- SU23)				-544,10	700,00	-1 244,10			
<b>Investive Gebarung</b>										
SU 33	Summe Einzahlungen investive Gebarung							0,00	0,00	0,00
SU 34	Summe Auszahlungen investive Gebarung							0,00	0,00	0,00
SA2	Saldo (2) Geldfluss aus der Investiven Gebarung (33 – 34)							0,00	0,00	0,00
SA3	Saldo (3) Nettofinanzierungssaldo (Saldo 1 + Saldo 2)							-648,44	700,00	-1 348,44
<b>Finanzierungstätigkeit</b>										
SU 35	Summe Einzahlungen aus der Finanzierungstätigkeit							0,00	0,00	0,00
SU 36	Summe Auszahlungen aus der Finanzierungstätigkeit							0,00	0,00	0,00
SA4	Saldo (4) Geldfluss aus der Finanzierungstätigkeit (35 – 36)							0,00	0,00	0,00
SA5	Saldo (5) Geldfluss aus der voranschlagswirksamen Gebarung (Saldo 3 + Saldo 4)							-648,44	700,00	-1 348,44
<b>029 Amtsgebäude</b>										
<b>029000 Amtsgebäude</b>										
<b>Operative Gebarung</b>										
2/029000+810500	Photovoltaik Einspeiserträge	2114	3114	13	330,80	1 000,00	-669,20	330,80	1 000,00	-669,20

		MVAG MVAG VCQU			Ergebnisrechnung			Finanzierungsrechnung		
		EH	FH		RA 2025	VA 2025	RA - VA	RA 2025	VA 2025	RA - VA
2/029000+811000	Benützungsentgelt Veranstaltungssaal	2115	3115	14	1 000,00	1 000,00	0,00	1 000,00	1 000,00	0,00
2/029000+816000	BK Ersätze Betriebe Verwaltungsanteil	2114	3114	13	20 000,00	20 000,00	0,00	20 000,00	20 000,00	0,00
<b>SU 21 / 31</b>	<b>Summe Erträge / Einzahlungen operative Gebarung</b>				<b>21 330,80</b>	<b>22 000,00</b>	<b>-669,20</b>	<b>21 330,80</b>	<b>22 000,00</b>	<b>-669,20</b>
1/029000-400000	Geringwertige Wirtschaftsgüter (GWG)	2221	3221	23	169,21	500,00	-330,79	191,16	500,00	-308,84
1/029000-459000	Sonstige Verbrauchsgüter	2221	3221	23	0,00	300,00	-300,00	0,00	300,00	-300,00
1/029000-680000	Planmäßige Abschreibung	2226			1 790,52	1 800,00	-9,48	0,00	0,00	0,00
1/029000-700000	Miete an KG	2223	3223	24	20 400,00	20 400,00	0,00	20 400,00	20 400,00	0,00
1/029000-700100	Betriebskosten an KG	2223	3223	24	14 535,75	15 100,00	-564,25	14 535,75	15 100,00	-564,25
1/029000-728000	Entgelte für sonstige Leistungen	2225	3225	24	478,84	500,00	-21,16	478,84	500,00	-21,16
<b>SU 22 / 32</b>	<b>Summe Aufwendungen / Auszahlungen operative Gebarung</b>				<b>37 374,32</b>	<b>38 600,00</b>	<b>-1 225,68</b>	<b>35 605,75</b>	<b>36 800,00</b>	<b>-1 194,25</b>
<b>SA 0 / SA 1</b>	<b>(0) Nettoergebnis (21 - 22) / (1) Geldfluss operative Gebarung (31 - 32)</b>				<b>-16 043,52</b>	<b>-16 600,00</b>	<b>556,48</b>	<b>-14 274,95</b>	<b>-14 800,00</b>	<b>525,05</b>
<b>SU 23</b>	<b>Summe Haushaltsrücklagen</b>				<b>0,00</b>	<b>0,00</b>	<b>0,00</b>	<b>0,00</b>	<b>0,00</b>	<b>0,00</b>
<b>SA00</b>	<b>Nettoergebnis nach Zuw./Entn. Haushaltsrücklagen (Saldo 0 +/- SU23)</b>				<b>-16 043,52</b>	<b>-16 600,00</b>	<b>556,48</b>			
<b>Investive Gebarung</b>										
<b>SU 33</b>	<b>Summe Einzahlungen investive Gebarung</b>							<b>0,00</b>	<b>0,00</b>	<b>0,00</b>
<b>SU 34</b>	<b>Summe Auszahlungen investive Gebarung</b>							<b>0,00</b>	<b>0,00</b>	<b>0,00</b>
<b>SA2</b>	<b>Saldo (2) Geldfluss aus der Investiven Gebarung (33 - 34)</b>							<b>0,00</b>	<b>0,00</b>	<b>0,00</b>
<b>SA3</b>	<b>Saldo (3) Nettofinanzierungssaldo (Saldo 1 + Saldo 2)</b>							<b>-14 274,95</b>	<b>-14 800,00</b>	<b>525,05</b>
<b>Finanzierungstätigkeit</b>										
<b>SU 35</b>	<b>Summe Einzahlungen aus der Finanzierungstätigkeit</b>							<b>0,00</b>	<b>0,00</b>	<b>0,00</b>
<b>SU 36</b>	<b>Summe Auszahlungen aus der Finanzierungstätigkeit</b>							<b>0,00</b>	<b>0,00</b>	<b>0,00</b>
<b>SA4</b>	<b>Saldo (4) Geldfluss aus der Finanzierungstätigkeit (35 - 36)</b>							<b>0,00</b>	<b>0,00</b>	<b>0,00</b>
<b>SA5</b>	<b>Saldo (5) Geldfluss aus der voranschlagswirksamen Gebarung (Saldo 3 + Saldo 4)</b>							<b>-14 274,95</b>	<b>-14 800,00</b>	<b>525,05</b>
<b>03</b>	<b>Bauverwaltung</b>									
<b>030</b>	<b>Bauamt</b>									
<b>030000</b>	<b>Bauamt</b>									
<b>Operative Gebarung</b>										
<b>SU 21 / 31</b>	<b>Summe Erträge / Einzahlungen operative Gebarung</b>				<b>0,00</b>	<b>0,00</b>	<b>0,00</b>	<b>0,00</b>	<b>0,00</b>	<b>0,00</b>
1/030000-457000	Druckwerke	2221	3221	23	0,00	300,00	-300,00	0,00	300,00	-300,00
1/030000-680000	Planmäßige Abschreibung	2226			327,96	300,00	27,96	0,00	0,00	0,00
1/030000-700000	SW/HW - laufende Entgelte (SaaS)	2223	3223	24	6 145,97	6 100,00	45,97	6 145,97	6 100,00	45,97
1/030000-728500	Wartung IT SW/HW	2225	3225	24	373,64	1 500,00	-1 126,36	383,65	1 500,00	-1 116,35
<b>SU 22 / 32</b>	<b>Summe Aufwendungen / Auszahlungen operative Gebarung</b>				<b>6 847,57</b>	<b>8 200,00</b>	<b>-1 352,43</b>	<b>6 529,62</b>	<b>7 900,00</b>	<b>-1 370,38</b>
<b>SA 0 / SA 1</b>	<b>(0) Nettoergebnis (21 - 22) / (1) Geldfluss operative Gebarung (31 - 32)</b>				<b>-6 847,57</b>	<b>-8 200,00</b>	<b>1 352,43</b>	<b>-6 529,62</b>	<b>-7 900,00</b>	<b>1 370,38</b>
<b>SU 23</b>	<b>Summe Haushaltsrücklagen</b>				<b>0,00</b>	<b>0,00</b>	<b>0,00</b>	<b>0,00</b>	<b>0,00</b>	<b>0,00</b>
<b>SA00</b>	<b>Nettoergebnis nach Zuw./Entn. Haushaltsrücklagen (Saldo 0 +/- SU23)</b>				<b>-6 847,57</b>	<b>-8 200,00</b>	<b>1 352,43</b>			

	MVAG EH	MVAG FH	VCQU	Ergebnisrechnung			Finanzierungsrechnung		
				RA 2025	VA 2025	RA - VA	RA 2025	VA 2025	RA - VA
<b>Investive Gebarung</b>									
SU 33							0,00	0,00	0,00
SU 34							0,00	0,00	0,00
SA2							0,00	0,00	0,00
SA3							-6 529,62	-7 900,00	1 370,38
<b>Finanzierungstätigkeit</b>									
SU 35							0,00	0,00	0,00
SU 36							0,00	0,00	0,00
SA4							0,00	0,00	0,00
SA5							-6 529,62	-7 900,00	1 370,38
<b>031 Amt für Raumordnung und Raumplanung</b>									
<b>031000 Raumordnung und Raumplanung</b>									
<b>Operative Gebarung</b>									
SU 21 / 31				0,00	0,00	0,00	0,00	0,00	0,00
1/031000-640000		2222	3222	24	1 642,68	5 000,00	-3 357,32	0,00	5 000,00
1/031000-680000		2226			18 025,07	18 000,00	25,07	0,00	0,00
SU 22 / 32					19 667,75	23 000,00	-3 332,25	0,00	5 000,00
SA 0 / SA 1					-19 667,75	-23 000,00	3 332,25	0,00	-5 000,00
SU 23					0,00	0,00	0,00	0,00	0,00
SA00					-19 667,75	-23 000,00	3 332,25		
<b>Investive Gebarung</b>									
SU 33							0,00	0,00	0,00
SU 34							0,00	0,00	0,00
SA2							0,00	0,00	0,00
SA3							0,00	-5 000,00	5 000,00
<b>Finanzierungstätigkeit</b>									
SU 35							0,00	0,00	0,00
SU 36							0,00	0,00	0,00
SA4							0,00	0,00	0,00
SA5							0,00	-5 000,00	5 000,00

		MVAG			Ergebnisrechnung			Finanzierungsrechnung		
		EH	FH	VCQU	RA 2025	VA 2025	RA - VA	RA 2025	VA 2025	RA - VA
<b>06</b>	<b>Sonstige Maßnahmen</b>									
<b>060</b>	<b>Beiträge an Verbände, Vereine oder sonstige Organisationen</b>									
<b>060000</b>	<b>Beiträge an Verbände, Vereine und sonstige Organisationen</b>									
<b>Operative Gebarung</b>										
<b>SU 21 / 31</b>	<b>Summe Erträge / Einzahlungen operative Gebarung</b>				<b>0,00</b>	<b>0,00</b>	<b>0,00</b>	<b>0,00</b>	<b>0,00</b>	<b>0,00</b>
1/060000-726000	Beiträge an Verbände u. Vereine	2225	3225	24	28 682,72	30 000,00	-1 317,28	32 422,86	33 700,00	-1 277,14
<b>SU 22 / 32</b>	<b>Summe Aufwendungen / Auszahlungen operative Gebarung</b>				<b>28 682,72</b>	<b>30 000,00</b>	<b>-1 317,28</b>	<b>32 422,86</b>	<b>33 700,00</b>	<b>-1 277,14</b>
<b>SA 0 / SA 1</b>	<b>(0) Nettoergebnis (21 - 22) / (1) Geldfluss operative Gebarung (31 - 32)</b>				<b>-28 682,72</b>	<b>-30 000,00</b>	<b>1 317,28</b>	<b>-32 422,86</b>	<b>-33 700,00</b>	<b>1 277,14</b>
<b>SU 23</b>	<b>Summe Haushaltsrücklagen</b>				<b>0,00</b>	<b>0,00</b>	<b>0,00</b>	<b>0,00</b>	<b>0,00</b>	<b>0,00</b>
<b>SA00</b>	<b>Nettoergebnis nach Zuw./Entn. Haushaltsrücklagen (Saldo 0 +/- SU23)</b>				<b>-28 682,72</b>	<b>-30 000,00</b>	<b>1 317,28</b>			
<b>Investive Gebarung</b>										
<b>SU 33</b>	<b>Summe Einzahlungen investive Gebarung</b>							<b>0,00</b>	<b>0,00</b>	<b>0,00</b>
<b>SU 34</b>	<b>Summe Auszahlungen investive Gebarung</b>							<b>0,00</b>	<b>0,00</b>	<b>0,00</b>
<b>SA2</b>	<b>Saldo (2) Geldfluss aus der Investiven Gebarung (33 - 34)</b>							<b>0,00</b>	<b>0,00</b>	<b>0,00</b>
<b>SA3</b>	<b>Saldo (3) Nettofinanzierungssaldo (Saldo 1 + Saldo 2)</b>							<b>-32 422,86</b>	<b>-33 700,00</b>	<b>1 277,14</b>
<b>Finanzierungstätigkeit</b>										
<b>SU 35</b>	<b>Summe Einzahlungen aus der Finanzierungstätigkeit</b>							<b>0,00</b>	<b>0,00</b>	<b>0,00</b>
<b>SU 36</b>	<b>Summe Auszahlungen aus der Finanzierungstätigkeit</b>							<b>0,00</b>	<b>0,00</b>	<b>0,00</b>
<b>SA4</b>	<b>Saldo (4) Geldfluss aus der Finanzierungstätigkeit (35 - 36)</b>							<b>0,00</b>	<b>0,00</b>	<b>0,00</b>
<b>SA5</b>	<b>Saldo (5) Geldfluss aus der voranschlagswirksamen Gebarung (Saldo 3 + Saldo 4)</b>							<b>-32 422,86</b>	<b>-33 700,00</b>	<b>1 277,14</b>
<b>062</b>	<b>Ehrungen und Auszeichnungen</b>									
<b>062000</b>	<b>Ehrungen und Auszeichnungen</b>									
<b>Operative Gebarung</b>										
<b>SU 21 / 31</b>	<b>Summe Erträge / Einzahlungen operative Gebarung</b>				<b>0,00</b>	<b>0,00</b>	<b>0,00</b>	<b>0,00</b>	<b>0,00</b>	<b>0,00</b>
1/062000-723000	Ehrungen und Auszeichnungen	2225	3225	24	395,00	1 500,00	-1 105,00	395,00	1 500,00	-1 105,00
<b>SU 22 / 32</b>	<b>Summe Aufwendungen / Auszahlungen operative Gebarung</b>				<b>395,00</b>	<b>1 500,00</b>	<b>-1 105,00</b>	<b>395,00</b>	<b>1 500,00</b>	<b>-1 105,00</b>
<b>SA 0 / SA 1</b>	<b>(0) Nettoergebnis (21 - 22) / (1) Geldfluss operative Gebarung (31 - 32)</b>				<b>-395,00</b>	<b>-1 500,00</b>	<b>1 105,00</b>	<b>-395,00</b>	<b>-1 500,00</b>	<b>1 105,00</b>
<b>SU 23</b>	<b>Summe Haushaltsrücklagen</b>				<b>0,00</b>	<b>0,00</b>	<b>0,00</b>	<b>0,00</b>	<b>0,00</b>	<b>0,00</b>
<b>SA00</b>	<b>Nettoergebnis nach Zuw./Entn. Haushaltsrücklagen (Saldo 0 +/- SU23)</b>				<b>-395,00</b>	<b>-1 500,00</b>	<b>1 105,00</b>			
<b>Investive Gebarung</b>										
<b>SU 33</b>	<b>Summe Einzahlungen investive Gebarung</b>							<b>0,00</b>	<b>0,00</b>	<b>0,00</b>
<b>SU 34</b>	<b>Summe Auszahlungen investive Gebarung</b>							<b>0,00</b>	<b>0,00</b>	<b>0,00</b>
<b>SA2</b>	<b>Saldo (2) Geldfluss aus der Investiven Gebarung (33 - 34)</b>							<b>0,00</b>	<b>0,00</b>	<b>0,00</b>
<b>SA3</b>	<b>Saldo (3) Nettofinanzierungssaldo (Saldo 1 + Saldo 2)</b>							<b>-395,00</b>	<b>-1 500,00</b>	<b>1 105,00</b>

	MVAG	MVAG	VCQU	Ergebnisrechnung			Finanzierungsrechnung			
				EH	FH		RA 2025	VA 2025	RA - VA	RA 2025
<b>Finanzierungstätigkeit</b>										
SU 35								0,00	0,00	0,00
SU 36								0,00	0,00	0,00
SA4								0,00	0,00	0,00
SA5								-395,00	-1 500,00	1 105,00
<b>09 Personalbetreuung</b>										
<b>090 Bezugsvorschüsse und Darlehen</b>										
<b>090000 Bezugsvorschüsse und Darlehen</b>										
<b>Operative Gebarung</b>										
SU 21 / 31								0,00	0,00	0,00
SU 22 / 32								0,00	0,00	0,00
SA 0 / SA 1								0,00	0,00	0,00
SU 23								0,00	0,00	0,00
SA00								0,00	0,00	0,00
<b>Investive Gebarung</b>										
2/090000+273000	Bezugsvorschussrückzahlungen		3325	53	0,00	0,00	0,00	3 895,71	4 000,00	-104,29
SU 33	<b>Summe Einzahlungen investive Gebarung</b>							<b>3 895,71</b>	<b>4 000,00</b>	<b>-104,29</b>
1/090000-273000	Bezugsvorschüsse und Darlehen		3425	63	0,00	0,00	0,00	7 045,71	7 000,00	45,71
SU 34	<b>Summe Auszahlungen investive Gebarung</b>							<b>7 045,71</b>	<b>7 000,00</b>	<b>45,71</b>
SA2	Saldo (2) Geldfluss aus der Investiven Gebarung (33 – 34)							-3 150,00	-3 000,00	-150,00
SA3	Saldo (3) Nettofinanzierungssaldo (Saldo 1 + Saldo 2)							-3 150,00	-3 000,00	-150,00
<b>Finanzierungstätigkeit</b>										
SU 35								0,00	0,00	0,00
SU 36								0,00	0,00	0,00
SA4								0,00	0,00	0,00
SA5								-3 150,00	-3 000,00	-150,00
<b>091 Personalausbildung und Personalfortbildung</b>										
<b>091000 Personalausbildung und Fortbildung</b>										
<b>Operative Gebarung</b>										
SU 21 / 31								0,00	0,00	0,00
1/091000-728000	Kursbeiträge	2225	3225	24	874,00	2 000,00	-1 126,00	874,00	2 000,00	-1 126,00
SU 22 / 32	<b>Summe Aufwendungen / Auszahlungen operative Gebarung</b>				<b>874,00</b>	<b>2 000,00</b>	<b>-1 126,00</b>	<b>874,00</b>	<b>2 000,00</b>	<b>-1 126,00</b>
SA 0 / SA 1	(0) Nettoergebnis (21 - 22) / (1) Geldfluss operative Gebarung (31 – 32)				-874,00	-2 000,00	1 126,00	-874,00	-2 000,00	1 126,00
SU 23	Summe Haushaltsrücklagen				0,00	0,00	0,00	0,00	0,00	0,00
SA00	Nettoergebnis nach Zuw./Entn. Haushaltsrücklagen (Saldo 0 +/- SU23)				-874,00	-2 000,00	1 126,00			

	MVAG	MVAG	VCQU	Ergebnisrechnung			Finanzierungsrechnung		
				EH	FH	RA 2025	VA 2025	RA - VA	RA 2025
<b>Investive Gebarung</b>									
SU 33							0,00	0,00	0,00
SU 34							0,00	0,00	0,00
SA2							0,00	0,00	0,00
SA3							-874,00	-2 000,00	1 126,00
<b>Finanzierungstätigkeit</b>									
SU 35							0,00	0,00	0,00
SU 36							0,00	0,00	0,00
SA4							0,00	0,00	0,00
SA5							-874,00	-2 000,00	1 126,00
<b>094</b>	<b>Gemeinschaftspflege</b>								
<b>094000</b>	<b>Gemeinschaftspflege</b>								
<b>Operative Gebarung</b>									
SU 21 / 31							0,00	0,00	0,00
1/094000-590000							2 794,98	5 000,00	-2 205,02
1/094000-728000							0,00	500,00	-500,00
SU 22 / 32							2 794,98	5 500,00	-2 705,02
SA 0 / SA 1							-2 794,98	-5 500,00	2 705,02
SU 23							0,00	0,00	0,00
SA00							-2 794,98	-5 500,00	2 705,02
<b>Investive Gebarung</b>									
SU 33							0,00	0,00	0,00
SU 34							0,00	0,00	0,00
SA2							0,00	0,00	0,00
SA3							-2 470,48	-5 500,00	3 029,52
<b>Finanzierungstätigkeit</b>									
SU 35							0,00	0,00	0,00
SU 36							0,00	0,00	0,00
SA4							0,00	0,00	0,00
SA5							-2 470,48	-5 500,00	3 029,52

		MVAG	MVAG	VCQU	Ergebnisrechnung			Finanzierungsrechnung		
		EH	FH		RA 2025	VA 2025	RA - VA	RA 2025	VA 2025	RA - VA
<b>1 Öffentliche Ordnung und Sicherheit</b>										
<b>13</b>	<b>Sonderpolizei</b>									
<b>131</b>	<b>Bau- und Feuerpolizei</b>									
<b>131000</b>	<b>Bau- und Feuerpolizei</b>									
<b>Operative Gebarung</b>										
2/131000+816000	Ersätze Bausachverständigenhonorare	2114	3114	13	26 490,00	30 000,00	-3 510,00	26 792,40	30 000,00	-3 207,60
<b>SU 21 / 31</b>	<b>Summe Erträge / Einzahlungen operative Gebarung</b>				<b>26 490,00</b>	<b>30 000,00</b>	<b>-3 510,00</b>	<b>26 792,40</b>	<b>30 000,00</b>	<b>-3 207,60</b>
1/131000-640000	Bausachverständigenhonorare	2222	3222	24	59 328,79	55 000,00	4 328,79	70 862,69	55 000,00	15 862,69
<b>SU 22 / 32</b>	<b>Summe Aufwendungen / Auszahlungen operative Gebarung</b>				<b>59 328,79</b>	<b>55 000,00</b>	<b>4 328,79</b>	<b>70 862,69</b>	<b>55 000,00</b>	<b>15 862,69</b>
<b>SA 0 / SA 1</b>	<b>(0) Nettoergebnis (21 - 22) / (1) Geldfluss operative Gebarung (31 - 32)</b>				<b>-32 838,79</b>	<b>-25 000,00</b>	<b>-7 838,79</b>	<b>-44 070,29</b>	<b>-25 000,00</b>	<b>-19 070,29</b>
<b>SU 23</b>	<b>Summe Haushaltsrücklagen</b>				<b>0,00</b>	<b>0,00</b>	<b>0,00</b>	<b>0,00</b>	<b>0,00</b>	<b>0,00</b>
<b>SA00</b>	<b>Nettoergebnis nach Zuw./Entn. Haushaltsrücklagen (Saldo 0 +/- SU23)</b>				<b>-32 838,79</b>	<b>-25 000,00</b>	<b>-7 838,79</b>			
<b>Investive Gebarung</b>										
<b>SU 33</b>	<b>Summe Einzahlungen investive Gebarung</b>							<b>0,00</b>	<b>0,00</b>	<b>0,00</b>
<b>SU 34</b>	<b>Summe Auszahlungen investive Gebarung</b>							<b>0,00</b>	<b>0,00</b>	<b>0,00</b>
<b>SA2</b>	<b>Saldo (2) Geldfluss aus der Investiven Gebarung (33 - 34)</b>							<b>0,00</b>	<b>0,00</b>	<b>0,00</b>
<b>SA3</b>	<b>Saldo (3) Nettofinanzierungssaldo (Saldo 1 + Saldo 2)</b>							<b>-44 070,29</b>	<b>-25 000,00</b>	<b>-19 070,29</b>
<b>Finanzierungstätigkeit</b>										
<b>SU 35</b>	<b>Summe Einzahlungen aus der Finanzierungstätigkeit</b>							<b>0,00</b>	<b>0,00</b>	<b>0,00</b>
<b>SU 36</b>	<b>Summe Auszahlungen aus der Finanzierungstätigkeit</b>							<b>0,00</b>	<b>0,00</b>	<b>0,00</b>
<b>SA4</b>	<b>Saldo (4) Geldfluss aus der Finanzierungstätigkeit (35 - 36)</b>							<b>0,00</b>	<b>0,00</b>	<b>0,00</b>
<b>SA5</b>	<b>Saldo (5) Geldfluss aus der voranschlagswirksamen Gebarung (Saldo 3 + Saldo 4)</b>							<b>-44 070,29</b>	<b>-25 000,00</b>	<b>-19 070,29</b>
<b>133</b>	<b>Veterinärpolizei</b>									
<b>133000</b>	<b>Veterinärpolizei</b>									
<b>Operative Gebarung</b>										
2/133000+808000	Ersätze Hundemarken	2116	3116	16	80,00	100,00	-20,00	82,50	100,00	-17,50
<b>SU 21 / 31</b>	<b>Summe Erträge / Einzahlungen operative Gebarung</b>				<b>80,00</b>	<b>100,00</b>	<b>-20,00</b>	<b>82,50</b>	<b>100,00</b>	<b>-17,50</b>
<b>SU 22 / 32</b>	<b>Summe Aufwendungen / Auszahlungen operative Gebarung</b>				<b>0,00</b>	<b>0,00</b>	<b>0,00</b>	<b>0,00</b>	<b>0,00</b>	<b>0,00</b>
<b>SA 0 / SA 1</b>	<b>(0) Nettoergebnis (21 - 22) / (1) Geldfluss operative Gebarung (31 - 32)</b>				<b>80,00</b>	<b>100,00</b>	<b>-20,00</b>	<b>82,50</b>	<b>100,00</b>	<b>-17,50</b>
<b>SU 23</b>	<b>Summe Haushaltsrücklagen</b>				<b>0,00</b>	<b>0,00</b>	<b>0,00</b>	<b>0,00</b>	<b>0,00</b>	<b>0,00</b>
<b>SA00</b>	<b>Nettoergebnis nach Zuw./Entn. Haushaltsrücklagen (Saldo 0 +/- SU23)</b>				<b>80,00</b>	<b>100,00</b>	<b>-20,00</b>			
<b>Investive Gebarung</b>										
<b>SU 33</b>	<b>Summe Einzahlungen investive Gebarung</b>							<b>0,00</b>	<b>0,00</b>	<b>0,00</b>
<b>SU 34</b>	<b>Summe Auszahlungen investive Gebarung</b>							<b>0,00</b>	<b>0,00</b>	<b>0,00</b>
<b>SA2</b>	<b>Saldo (2) Geldfluss aus der Investiven Gebarung (33 - 34)</b>							<b>0,00</b>	<b>0,00</b>	<b>0,00</b>

		MVAG			Ergebnisrechnung			Finanzierungsrechnung		
		EH	FH	VCQU	RA 2025	VA 2025	RA - VA	RA 2025	VA 2025	RA - VA
<b>SA3</b>	<b>Saldo (3) Nettofinanzierungssaldo (Saldo 1 + Saldo 2)</b>							<b>82,50</b>	<b>100,00</b>	<b>-17,50</b>
<b>Finanzierungstätigkeit</b>										
<b>SU 35</b>	<b>Summe Einzahlungen aus der Finanzierungstätigkeit</b>							<b>0,00</b>	<b>0,00</b>	<b>0,00</b>
<b>SU 36</b>	<b>Summe Auszahlungen aus der Finanzierungstätigkeit</b>							<b>0,00</b>	<b>0,00</b>	<b>0,00</b>
<b>SA4</b>	<b>Saldo (4) Geldfluss aus der Finanzierungstätigkeit (35 – 36)</b>							<b>0,00</b>	<b>0,00</b>	<b>0,00</b>
<b>SA5</b>	<b>Saldo (5) Geldfluss aus der voranschlagswirksamen Gebarung (Saldo 3 + Saldo 4)</b>							<b>82,50</b>	<b>100,00</b>	<b>-17,50</b>
<b>16</b>	<b>Feuerwehrwesen</b>									
<b>163</b>	<b>Freiwillige Feuerwehren</b>									
<b>163000</b>	<b>Freiwillige Feuerwehren</b>									
<b>Operative Gebarung</b>										
2/163000+811000	Einnahmen aus Verpachtung FF-Gebäude	2115	3115	14	2 455,36	2 500,00	-44,64	2 455,36	2 500,00	-44,64
2/163000+813000	Erträge aus der Auflösung von Investitionszuschüssen (Kapitaltransfers)	2127			7 394,35	5 700,00	1 694,35	0,00	0,00	0,00
<b>SU 21 / 31</b>	<b>Summe Erträge / Einzahlungen operative Gebarung</b>				<b>9 849,71</b>	<b>8 200,00</b>	<b>1 649,71</b>	<b>2 455,36</b>	<b>2 500,00</b>	<b>-44,64</b>
1/163000-400000	Geringwertige Wirtschaftsgüter (GWG)	2221	3221	23	0,00	1 000,00	-1 000,00	0,00	1 000,00	-1 000,00
1/163000-452000	Treibstoffe	2221	3221	23	7 316,16	12 000,00	-4 683,84	7 316,16	12 000,00	-4 683,84
1/163000-459000	Sonstige Verbrauchsgüter	2221	3221		580,91	600,00	-19,09	580,91	600,00	-19,09
1/163000-600000	Strom	2222	3222	24	11 768,73	12 000,00	-231,27	11 768,73	12 000,00	-231,27
1/163000-600100	Heizung Gas	2222	3222	24	9 449,34	7 000,00	2 449,34	8 288,07	7 000,00	1 288,07
1/163000-600200	Heizung Fernwärme	2222	3222	24	7 367,06	6 500,00	867,06	6 537,95	6 500,00	37,95
1/163000-614000	Instandhaltung von Gebäuden	2224	3224	24	4 563,54	10 000,00	-5 436,46	4 563,54	10 000,00	-5 436,46
1/163000-616000	Instandhaltung von Maschinen und maschinellen Anlagen	2224	3224	24	721,28	700,00	21,28	721,28	700,00	21,28
1/163000-617000	Instandhaltung von Fahrzeugen	2224	3224	24	24 646,61	25 000,00	-353,39	24 646,61	25 000,00	-353,39
1/163000-618000	Instandhaltung von sonstigen Anlagen	2224	3224	24	593,04	1 000,00	-406,96	593,04	1 000,00	-406,96
1/163000-631000	Telekommunikationsdienste	2222	3222	24	238,80	300,00	-61,20	238,80	300,00	-61,20
1/163000-670000	Versicherungen	2222	3222	24	14 395,46	17 500,00	-3 104,54	14 393,52	17 500,00	-3 106,48
1/163000-680000	Planmäßige Abschreibung	2226			50 158,23	108 100,00	-57 941,77	0,00	0,00	0,00
1/163000-700000	Bauzins- und Bestandszins FF Grub	2223	3223	24	1 320,47	1 300,00	20,47	1 320,47	1 300,00	20,47
1/163000-711000	Gebühren für die Benützung von Gemeindeeinrichtungen und Anlagen gemäß FAG	2225	3225	24	4 211,83	4 200,00	11,83	4 211,83	4 200,00	11,83
1/163000-720000	Gemeinde Mödling Kostenersatz Bediensteter Feuerwehr	2225	3225	24	4 313,30	4 700,00	-386,70	0,00	4 700,00	-4 700,00
1/163000-728000	Entgelte für sonstige Leistungen	2225	3225	24	1 062,52	1 000,00	62,52	1 062,52	1 000,00	62,52
1/163000-728400	Wasser	2225	3225	24	1 483,90	1 500,00	-16,10	1 483,90	1 500,00	-16,10
1/163000-757000	(Jugend-) Förderung	2234	3234	27	3 480,00	4 000,00	-520,00	3 480,00	4 000,00	-520,00

		MVAG			Ergebnisrechnung			Finanzierungsrechnung		
		MVAG	MVAG	VCQU	RA 2025	VA 2025	RA - VA	RA 2025	VA 2025	RA - VA
		EH	FH							
1/163000-768000	Zuschüsse Kursbeiträge Feuerwehr	2234	3234	27	1 010,00	1 000,00	10,00	704,80	1 000,00	-295,20
1/163000-777000	Kapitaltransferzahlungen Investition (Kfz, Gebäude ...)	2234		44	10 157,07	10 200,00	-42,93	0,00	0,00	0,00
5/163000-799000	Zuweisung an Garagen Bauhof-Kfz V1821003	2225		1	106 487,53	105 800,00	687,53	0,00	0,00	0,00
<b>SU 22 / 32</b>	<b>Summe Aufwendungen / Auszahlungen operative Gebarung</b>				<b>265 325,78</b>	<b>335 400,00</b>	<b>-70 074,22</b>	<b>91 912,13</b>	<b>111 300,00</b>	<b>-19 387,87</b>
<b>SA 0 / SA 1</b>	<b>(0) Nettoergebnis (21 - 22) / (1) Geldfluss operative Gebarung (31 - 32)</b>				<b>-255 476,07</b>	<b>-327 200,00</b>	<b>71 723,93</b>	<b>-89 456,77</b>	<b>-108 800,00</b>	<b>19 343,23</b>
<b>SU 23</b>	<b>Summe Haushaltsrücklagen</b>				<b>0,00</b>	<b>0,00</b>	<b>0,00</b>	<b>0,00</b>	<b>0,00</b>	<b>0,00</b>
<b>SA00</b>	<b>Nettoergebnis nach Zuw./Entn. Haushaltsrücklagen (Saldo 0 +/- SU23)</b>				<b>-255 476,07</b>	<b>-327 200,00</b>	<b>71 723,93</b>			
<b>Investive Gebarung</b>										
6/163000+301000	Kapitaltransfers von Ländern, Landesfonds und Landeskammern		3331	1 33	0,00	0,00	0,00	10 000,00	0,00	10 000,00
6/163000+303000	Eigenleistungen Feuerwehr		3331	1	0,00	0,00	0,00	0,00	400 000,00	-400 000,00
<b>SU 33</b>	<b>Summe Einzahlungen investive Gebarung</b>							<b>10 000,00</b>	<b>400 000,00</b>	<b>-390 000,00</b>
5/163000-010000	Baukosten		3413	1 40	0,00	0,00	0,00	387 894,78	1 003 000,00	-615 105,22
1/163000-777000	Kapitaltransferzahlungen Investition (Kfz, Gebäude ...)		3434	44	0,00	0,00	0,00	10 157,07	10 200,00	-42,93
<b>SU 34</b>	<b>Summe Auszahlungen investive Gebarung</b>							<b>398 051,85</b>	<b>1 013 200,00</b>	<b>-615 148,15</b>
<b>SA2</b>	<b>Saldo (2) Geldfluss aus der Investiven Gebarung (33 - 34)</b>							<b>-388 051,85</b>	<b>-613 200,00</b>	<b>225 148,15</b>
<b>SA3</b>	<b>Saldo (3) Nettofinanzierungssaldo (Saldo 1 + Saldo 2)</b>							<b>-477 508,62</b>	<b>-722 000,00</b>	<b>244 491,38</b>
<b>Finanzierungstätigkeit</b>										
<b>SU 35</b>	<b>Summe Einzahlungen aus der Finanzierungstätigkeit</b>							<b>0,00</b>	<b>0,00</b>	<b>0,00</b>
<b>SU 36</b>	<b>Summe Auszahlungen aus der Finanzierungstätigkeit</b>							<b>0,00</b>	<b>0,00</b>	<b>0,00</b>
<b>SA4</b>	<b>Saldo (4) Geldfluss aus der Finanzierungstätigkeit (35 - 36)</b>							<b>0,00</b>	<b>0,00</b>	<b>0,00</b>
<b>SA5</b>	<b>Saldo (5) Geldfluss aus der voranschlagswirksamen Gebarung (Saldo 3 + Saldo 4)</b>							<b>-477 508,62</b>	<b>-722 000,00</b>	<b>244 491,38</b>
<b>17</b>	<b>Katastrophendienst</b>									
<b>179</b>	<b>Sonstige Einrichtungen und Maßnahmen</b>									
<b>179000</b>	<b>Katastrophendienst Hochwasser</b>									
<b>Operative Gebarung</b>										
<b>SU 21 / 31</b>	<b>Summe Erträge / Einzahlungen operative Gebarung</b>				<b>0,00</b>	<b>0,00</b>	<b>0,00</b>	<b>0,00</b>	<b>0,00</b>	<b>0,00</b>
1/179000-611000	Instandhaltung von Straßenbauten	2224	3224		46 137,56	46 100,00	37,56	46 137,56	46 100,00	37,56
1/179000-640000	Sachverständigenhonorare	2222	3222		7 824,00	7 300,00	524,00	7 344,00	7 300,00	44,00
1/179000-728000	Entgelte für sonstige Leistungen	2225	3225		898,52	900,00	-1,48	898,52	900,00	-1,48
<b>SU 22 / 32</b>	<b>Summe Aufwendungen / Auszahlungen operative Gebarung</b>				<b>54 860,08</b>	<b>54 300,00</b>	<b>560,08</b>	<b>54 380,08</b>	<b>54 300,00</b>	<b>80,08</b>
<b>SA 0 / SA 1</b>	<b>(0) Nettoergebnis (21 - 22) / (1) Geldfluss operative Gebarung (31 - 32)</b>				<b>-54 860,08</b>	<b>-54 300,00</b>	<b>-560,08</b>	<b>-54 380,08</b>	<b>-54 300,00</b>	<b>-80,08</b>
<b>SU 23</b>	<b>Summe Haushaltsrücklagen</b>				<b>0,00</b>	<b>0,00</b>	<b>0,00</b>	<b>0,00</b>	<b>0,00</b>	<b>0,00</b>
<b>SA00</b>	<b>Nettoergebnis nach Zuw./Entn. Haushaltsrücklagen (Saldo 0 +/- SU23)</b>				<b>-54 860,08</b>	<b>-54 300,00</b>	<b>-560,08</b>			

	MVAG	MVAG	VCQU	Ergebnisrechnung			Finanzierungsrechnung			
				EH	FH		RA 2025	VA 2025	RA - VA	RA 2025
<b>Investive Gebarung</b>										
SU 33								0,00	0,00	0,00
SU 34								0,00	0,00	0,00
SA2								0,00	0,00	0,00
SA3								-54 380,08	-54 300,00	-80,08
<b>Finanzierungstätigkeit</b>										
SU 35								0,00	0,00	0,00
SU 36								0,00	0,00	0,00
SA4								0,00	0,00	0,00
SA5								-54 380,08	-54 300,00	-80,08
<b>18 Landesverteidigung</b>										
<b>180 Zivilschutz</b>										
<b>180000 Zivilschutz</b>										
<b>Operative Gebarung</b>										
SU 21 / 31								0,00	0,00	0,00
1/180000-619000				2224	3224	24		0,00	300,00	-300,00
1/180000-680000				2226				3 929,13	3 900,00	29,13
1/180000-726000				2225	3225	24		0,00	600,00	-600,00
SU 22 / 32								3 929,13	4 800,00	-870,87
SA 0 / SA 1								-3 929,13	-4 800,00	870,87
SU 23								0,00	0,00	0,00
SA00								-3 929,13	-4 800,00	870,87
<b>Investive Gebarung</b>										
SU 33								0,00	0,00	0,00
SU 34								0,00	0,00	0,00
SA2								0,00	0,00	0,00
SA3								0,00	-900,00	900,00
<b>Finanzierungstätigkeit</b>										
SU 35								0,00	0,00	0,00
SU 36								0,00	0,00	0,00
SA4								0,00	0,00	0,00
SA5								0,00	-900,00	900,00

		MVAG	MVAG	VCQU	Ergebnisrechnung			Finanzierungsrechnung		
		EH	FH		RA 2025	VA 2025	RA - VA	RA 2025	VA 2025	RA - VA
<b>2 Unterricht, Erziehung, Sport und Wissenschaft</b>										
<b>21</b>	<b>Allgemeinbildender Unterricht</b>									
<b>211</b>	<b>Volksschulen</b>									
<b>211000</b>	<b>Volksschulen</b>									
<b>Operative Gebarung</b>										
2/211000+810500	Photovoltaik Einspeiserträge	2114	3114	13	122,81	1 000,00	-877,19	0,00	1 000,00	-1 000,00
2/211000+811000	Baurechtszins	2115	3115	14	28 320,00	28 300,00	20,00	28 320,00	28 300,00	20,00
2/211000+811100	Benützungsentgelt Turnsaal VS	2115	3115	14	725,00	1 000,00	-275,00	725,00	1 000,00	-275,00
2/211000+813000	Erträge aus der Auflösung von Investitionszuschüssen (Kapitaltransfers)	2127			4 406,14	4 400,00	6,14	0,00	0,00	0,00
2/211000+863000	Erstattung EFZ von SV	2121	3121		1 587,67	0,00	1 587,67	1 587,67	0,00	1 587,67
<b>SU 21 / 31</b>	<b>Summe Erträge / Einzahlungen operative Gebarung</b>				<b>35 161,62</b>	<b>34 700,00</b>	<b>461,62</b>	<b>30 632,67</b>	<b>30 300,00</b>	<b>332,67</b>
1/211000-400000	Geringwertige Wirtschaftsgüter (GWG)	2221	3221	23	6 032,85	5 000,00	1 032,85	6 032,85	5 000,00	1 032,85
1/211000-454000	Reinigungsmittel	2221	3221	23	7 183,69	7 000,00	183,69	6 383,72	7 000,00	-616,28
1/211000-456000	Schreib-, Zeichen- und sonstige Büromittel	2221	3221	23	845,43	1 500,00	-654,57	845,43	1 500,00	-654,57
1/211000-457000	Druckwerke	2221	3221	23	998,40	1 000,00	-1,60	998,40	1 000,00	-1,60
1/211000-459000	Sonstige Verbrauchsgüter	2221	3221	23	0,00	200,00	-200,00	0,00	200,00	-200,00
1/211000-459100	Handarbeitsmaterial	2221	3221	23	642,99	600,00	42,99	642,99	600,00	42,99
1/211000-510000	Geldbezüge der Vertragsbediensteten der Verwaltung	2211	3211	20	3 740,44	3 800,00	-59,56	3 740,44	3 800,00	-59,56
1/211000-511000	Geldbezüge der Vertragsbediensteten in handwerklicher Verwendung	2211	3211	20	60 247,88	58 300,00	1 947,88	60 247,88	58 300,00	1 947,88
1/211000-569000	Sonstige Nebengebühren	2211	3211	20	4 094,20	4 000,00	94,20	4 094,20	4 000,00	94,20
1/211000-580000	Dienstgeberbeiträge zum Ausgleichsfonds für Familienbeihilfen	2212	3212	20	2 276,32	2 200,00	76,32	2 276,32	2 200,00	76,32
1/211000-582000	Sonstige Dienstgeberbeiträge zur sozialen Sicherheit	2212	3212	20	14 466,45	13 500,00	966,45	14 466,45	13 500,00	966,45
1/211000-590000	Freiwillige Sozialleistungen	2212	3212	20	210,00	300,00	-90,00	210,00	300,00	-90,00
1/211000-591000	Dotierung von Rückstellungen für Abfertigungen	2214			14 595,60	14 600,00	-4,40	0,00	0,00	0,00
1/211000-592000	Dotierung von Rückstellungen für Jubiläumswendungen	2214			1 290,78	1 300,00	-9,22	0,00	0,00	0,00
1/211000-600000	Strom	2222	3222	24	2 814,29	5 000,00	-2 185,71	2 814,29	5 000,00	-2 185,71
1/211000-600100	Heizung Gas	2222	3222	24	18 781,21	15 000,00	3 781,21	12 570,01	15 000,00	-2 429,99
1/211000-613000	Instandhaltung von Außenanlagen	2224	3224	24	962,16	600,00	362,16	962,16	600,00	362,16
1/211000-614000	Instandhaltung von Gebäuden	2224	3224	24	5 619,81	5 000,00	619,81	5 619,28	5 000,00	619,28
1/211000-618000	Instandhaltung der Einrichtung	2224	3224	24	522,32	500,00	22,32	522,32	500,00	22,32
1/211000-621000	Personentransporte Bus	2222	3222	24	1 399,00	1 200,00	199,00	1 399,00	1 200,00	199,00

		MVAG			Ergebnisrechnung			Finanzierungsrechnung		
		MVAG	MVAG	VCQU	RA 2025	VA 2025	RA - VA	RA 2025	VA 2025	RA - VA
		EH	FH							
1/211000-630000	Postdienste	2222	3222	24	0,00	100,00	-100,00	0,00	100,00	-100,00
1/211000-631000	Telekommunikationsdienste	2222	3222	24	2 385,51	3 000,00	-614,49	2 607,16	3 000,00	-392,84
1/211000-670000	Versicherungen	2222	3222	24	9 068,53	10 500,00	-1 431,47	7 018,41	10 500,00	-3 481,59
1/211000-680000	Planmäßige Abschreibung	2226			64 446,35	64 400,00	46,35	0,00	0,00	0,00
1/211000-700000	Bauzins - Leasing	2223	3223	24	28 320,00	28 300,00	20,00	28 320,00	28 300,00	20,00
1/211000-700100	SW/HW - laufende Entgelte (SaaS)	2223	3223	24	1 425,37	1 400,00	25,37	1 425,37	1 400,00	25,37
1/211000-700500	Miete Kopiergeräte	2223	3223	24	2 941,94	3 500,00	-558,06	2 838,12	3 500,00	-661,88
1/211000-705000	Leasing - Miete	2223	3223	24	43 265,30	42 800,00	465,30	43 254,40	42 800,00	454,40
1/211000-711000	Gebühren für die Benützung von Gemeindeeinrichtungen und Anlagen gemäß FAG	2225	3225	24	10 314,32	10 300,00	14,32	10 314,32	10 300,00	14,32
1/211000-720000	Kosten ganztägige Schulform NÖLR	2225	3225	24	3 167,12	4 500,00	-1 332,88	3 167,12	4 500,00	-1 332,88
1/211000-728000	Entgelte für sonstige Leistungen	2225	3225	24	3 639,41	3 500,00	139,41	3 635,87	3 500,00	135,87
1/211000-728100	English Training VS	2225	3225	24	2 390,00	2 500,00	-110,00	2 615,00	2 500,00	115,00
1/211000-728200	Medienbeitrag	2225	3225	24	723,49	700,00	23,49	723,49	700,00	23,49
1/211000-728300	Pädagogische Unterstützung	2225	3225	24	4 140,00	5 500,00	-1 360,00	4 680,00	5 500,00	-820,00
1/211000-728400	Wasser	2225	3225	24	984,71	1 000,00	-15,29	984,71	1 000,00	-15,29
1/211000-728500	Wartung IT SW/HW	2225	3225	24	918,00	1 000,00	-82,00	918,00	1 000,00	-82,00
1/211000-752200	Schulumlage VS Perchtoldsdorf	2231	3231	26	2 368,45	2 400,00	-31,55	2 368,45	2 400,00	-31,55
<b>SU 22 / 32</b>	<b>Summe Aufwendungen / Auszahlungen operative Gebarung</b>				<b>327 222,32</b>	<b>326 000,00</b>	<b>1 222,32</b>	<b>238 696,16</b>	<b>245 700,00</b>	<b>-7 003,84</b>
<b>SA 0 / SA 1</b>	<b>(0) Nettoergebnis (21 - 22) / (1) Geldfluss operative Gebarung (31 - 32)</b>				<b>-292 060,70</b>	<b>-291 300,00</b>	<b>-760,70</b>	<b>-208 063,49</b>	<b>-215 400,00</b>	<b>7 336,51</b>
<b>SU 23</b>	<b>Summe Haushaltsrücklagen</b>				<b>0,00</b>	<b>0,00</b>	<b>0,00</b>	<b>0,00</b>	<b>0,00</b>	<b>0,00</b>
<b>SA00</b>	<b>Nettoergebnis nach Zuw./Entn. Haushaltsrücklagen (Saldo 0 +/- SU23)</b>				<b>-292 060,70</b>	<b>-291 300,00</b>	<b>-760,70</b>			
<b>Investive Gebarung</b>										
<b>SU 33</b>	<b>Summe Einzahlungen investive Gebarung</b>							<b>0,00</b>	<b>0,00</b>	<b>0,00</b>
1/211000-274000	Kauttionen aus Leasing		3425		0,00	0,00	0,00	38 946,72	38 900,00	46,72
<b>SU 34</b>	<b>Summe Auszahlungen investive Gebarung</b>							<b>38 946,72</b>	<b>38 900,00</b>	<b>46,72</b>
<b>SA2</b>	<b>Saldo (2) Geldfluss aus der Investiven Gebarung (33 - 34)</b>							<b>-38 946,72</b>	<b>-38 900,00</b>	<b>-46,72</b>
<b>SA3</b>	<b>Saldo (3) Nettofinanzierungssaldo (Saldo 1 + Saldo 2)</b>							<b>-247 010,21</b>	<b>-254 300,00</b>	<b>7 289,79</b>
<b>Finanzierungstätigkeit</b>										
<b>SU 35</b>	<b>Summe Einzahlungen aus der Finanzierungstätigkeit</b>							<b>0,00</b>	<b>0,00</b>	<b>0,00</b>
<b>SU 36</b>	<b>Summe Auszahlungen aus der Finanzierungstätigkeit</b>							<b>0,00</b>	<b>0,00</b>	<b>0,00</b>
<b>SA4</b>	<b>Saldo (4) Geldfluss aus der Finanzierungstätigkeit (35 - 36)</b>							<b>0,00</b>	<b>0,00</b>	<b>0,00</b>
<b>SA5</b>	<b>Saldo (5) Geldfluss aus der voranschlagswirksamen Gebarung (Saldo 3 + Saldo 4)</b>							<b>-247 010,21</b>	<b>-254 300,00</b>	<b>7 289,79</b>
<b>212</b>	<b>Mittelschulen</b>									
<b>212000</b>	<b>Mittelschulen</b>									
<b>Operative Gebarung</b>										
<b>SU 21 / 31</b>	<b>Summe Erträge / Einzahlungen operative Gebarung</b>				<b>0,00</b>	<b>0,00</b>	<b>0,00</b>	<b>0,00</b>	<b>0,00</b>	<b>0,00</b>

		MVAG MVAG VCQU			Ergebnisrechnung			Finanzierungsrechnung		
		EH	FH	VCQU	RA 2025	VA 2025	RA - VA	RA 2025	VA 2025	RA - VA
1/212000-752000	Schulumlage MS Hinterbrühl	2231	3231	26	59 909,20	59 900,00	9,20	59 909,20	59 900,00	9,20
1/212000-752100	Schulumlage MS Brunn/Geb. Ma.Enzersdorf	2231	3231	26	4 644,00	4 700,00	-56,00	4 644,00	4 700,00	-56,00
1/212000-752300	Schulumlage MS Perchtoldsdorf	2231	3231	26	18 900,00	18 900,00	0,00	18 900,00	18 900,00	0,00
1/212000-752400	Schulumlage MS Mödling	2231	3231	26	9 334,35	9 300,00	34,35	9 334,35	9 300,00	34,35
1/212000-752500	Schulumlage MS Lilienfeld	2231	3231	26	2 400,00	2 400,00	0,00	2 400,00	2 400,00	0,00
1/212000-752700	Schulumlage MS Grünbach am Schneeberg	2231	3231		2 000,00	2 000,00	0,00	2 000,00	2 000,00	0,00
<b>SU 22 / 32</b>	<b>Summe Aufwendungen / Auszahlungen operative Gebarung</b>				<b>97 187,55</b>	<b>97 200,00</b>	<b>-12,45</b>	<b>97 187,55</b>	<b>97 200,00</b>	<b>-12,45</b>
<b>SA 0 / SA 1</b>	<b>(0) Nettoergebnis (21 - 22) / (1) Geldfluss operative Gebarung (31 - 32)</b>				<b>-97 187,55</b>	<b>-97 200,00</b>	<b>12,45</b>	<b>-97 187,55</b>	<b>-97 200,00</b>	<b>12,45</b>
<b>SU 23</b>	<b>Summe Haushaltsrücklagen</b>				<b>0,00</b>	<b>0,00</b>	<b>0,00</b>	<b>0,00</b>	<b>0,00</b>	<b>0,00</b>
<b>SA00</b>	<b>Nettoergebnis nach Zuw./Entn. Haushaltsrücklagen (Saldo 0 +/- SU23)</b>				<b>-97 187,55</b>	<b>-97 200,00</b>	<b>12,45</b>			
<b>Investive Gebarung</b>										
<b>SU 33</b>	<b>Summe Einzahlungen investive Gebarung</b>							<b>0,00</b>	<b>0,00</b>	<b>0,00</b>
<b>SU 34</b>	<b>Summe Auszahlungen investive Gebarung</b>							<b>0,00</b>	<b>0,00</b>	<b>0,00</b>
<b>SA2</b>	<b>Saldo (2) Geldfluss aus der Investiven Gebarung (33 - 34)</b>							<b>0,00</b>	<b>0,00</b>	<b>0,00</b>
<b>SA3</b>	<b>Saldo (3) Nettofinanzierungssaldo (Saldo 1 + Saldo 2)</b>							<b>-97 187,55</b>	<b>-97 200,00</b>	<b>12,45</b>
<b>Finanzierungstätigkeit</b>										
<b>SU 35</b>	<b>Summe Einzahlungen aus der Finanzierungstätigkeit</b>							<b>0,00</b>	<b>0,00</b>	<b>0,00</b>
<b>SU 36</b>	<b>Summe Auszahlungen aus der Finanzierungstätigkeit</b>							<b>0,00</b>	<b>0,00</b>	<b>0,00</b>
<b>SA4</b>	<b>Saldo (4) Geldfluss aus der Finanzierungstätigkeit (35 - 36)</b>							<b>0,00</b>	<b>0,00</b>	<b>0,00</b>
<b>SA5</b>	<b>Saldo (5) Geldfluss aus der voranschlagswirksamen Gebarung (Saldo 3 + Saldo 4)</b>							<b>-97 187,55</b>	<b>-97 200,00</b>	<b>12,45</b>
<b>213</b>	<b>Sonderschulen</b>									
<b>213000</b>	<b>Sonderschulen</b>									
<b>Operative Gebarung</b>										
<b>SU 21 / 31</b>	<b>Summe Erträge / Einzahlungen operative Gebarung</b>				<b>0,00</b>	<b>0,00</b>	<b>0,00</b>	<b>0,00</b>	<b>0,00</b>	<b>0,00</b>
1/213000-752000	Schulumlage Sonderschule Hinterbrühl	2231	3231	26	7 156,46	7 200,00	-43,54	7 156,46	7 200,00	-43,54
<b>SU 22 / 32</b>	<b>Summe Aufwendungen / Auszahlungen operative Gebarung</b>				<b>7 156,46</b>	<b>7 200,00</b>	<b>-43,54</b>	<b>7 156,46</b>	<b>7 200,00</b>	<b>-43,54</b>
<b>SA 0 / SA 1</b>	<b>(0) Nettoergebnis (21 - 22) / (1) Geldfluss operative Gebarung (31 - 32)</b>				<b>-7 156,46</b>	<b>-7 200,00</b>	<b>43,54</b>	<b>-7 156,46</b>	<b>-7 200,00</b>	<b>43,54</b>
<b>SU 23</b>	<b>Summe Haushaltsrücklagen</b>				<b>0,00</b>	<b>0,00</b>	<b>0,00</b>	<b>0,00</b>	<b>0,00</b>	<b>0,00</b>
<b>SA00</b>	<b>Nettoergebnis nach Zuw./Entn. Haushaltsrücklagen (Saldo 0 +/- SU23)</b>				<b>-7 156,46</b>	<b>-7 200,00</b>	<b>43,54</b>			
<b>Investive Gebarung</b>										
<b>SU 33</b>	<b>Summe Einzahlungen investive Gebarung</b>							<b>0,00</b>	<b>0,00</b>	<b>0,00</b>
<b>SU 34</b>	<b>Summe Auszahlungen investive Gebarung</b>							<b>0,00</b>	<b>0,00</b>	<b>0,00</b>
<b>SA2</b>	<b>Saldo (2) Geldfluss aus der Investiven Gebarung (33 - 34)</b>							<b>0,00</b>	<b>0,00</b>	<b>0,00</b>
<b>SA3</b>	<b>Saldo (3) Nettofinanzierungssaldo (Saldo 1 + Saldo 2)</b>							<b>-7 156,46</b>	<b>-7 200,00</b>	<b>43,54</b>

		MVAG	MVAG	VCQU	Ergebnisrechnung			Finanzierungsrechnung		
		EH	FH		RA 2025	VA 2025	RA - VA	RA 2025	VA 2025	RA - VA
<b>Finanzierungstätigkeit</b>										
SU 35	Summe Einzahlungen aus der Finanzierungstätigkeit							0,00	0,00	0,00
SU 36	Summe Auszahlungen aus der Finanzierungstätigkeit							0,00	0,00	0,00
SA4	Saldo (4) Geldfluss aus der Finanzierungstätigkeit (35 – 36)							0,00	0,00	0,00
SA5	Saldo (5) Geldfluss aus der voranschlagswirksamen Gebarung (Saldo 3 + Saldo 4)							-7 156,46	-7 200,00	43,54
<b>214 Polytechnische Schulen</b>										
<b>214000 Schulen der Polytechnischen Lehrgänge</b>										
<b>Operative Gebarung</b>										
SU 21 / 31	Summe Erträge / Einzahlungen operative Gebarung				0,00	0,00	0,00	0,00	0,00	0,00
1/214000-752000	Schulumlage Poly Mödling	2231	3231	26	12 814,57	12 800,00	14,57	12 814,57	12 800,00	14,57
SU 22 / 32	Summe Aufwendungen / Auszahlungen operative Gebarung				12 814,57	12 800,00	14,57	12 814,57	12 800,00	14,57
SA 0 / SA 1	(0) Nettoergebnis (21 - 22) / (1) Geldfluss operative Gebarung (31 – 32)				-12 814,57	-12 800,00	-14,57	-12 814,57	-12 800,00	-14,57
SU 23	Summe Haushaltsrücklagen				0,00	0,00	0,00	0,00	0,00	0,00
SA00	Nettoergebnis nach Zuw./Entn. Haushaltsrücklagen (Saldo 0 +/- SU23)				-12 814,57	-12 800,00	-14,57			
<b>Investive Gebarung</b>										
SU 33	Summe Einzahlungen investive Gebarung							0,00	0,00	0,00
SU 34	Summe Auszahlungen investive Gebarung							0,00	0,00	0,00
SA2	Saldo (2) Geldfluss aus der Investiven Gebarung (33 – 34)							0,00	0,00	0,00
SA3	Saldo (3) Nettofinanzierungssaldo (Saldo 1 + Saldo 2)							-12 814,57	-12 800,00	-14,57
<b>Finanzierungstätigkeit</b>										
SU 35	Summe Einzahlungen aus der Finanzierungstätigkeit							0,00	0,00	0,00
SU 36	Summe Auszahlungen aus der Finanzierungstätigkeit							0,00	0,00	0,00
SA4	Saldo (4) Geldfluss aus der Finanzierungstätigkeit (35 – 36)							0,00	0,00	0,00
SA5	Saldo (5) Geldfluss aus der voranschlagswirksamen Gebarung (Saldo 3 + Saldo 4)							-12 814,57	-12 800,00	-14,57
<b>22 Berufsbildender Unterricht; Anstalten der Bildung für Lehrerinnen und Lehrer sowie Erzieherinnen und Erzieher</b>										
<b>220 Berufsbildende Pflichtschulen</b>										
<b>220000 Berufsbildende Pflichtschulen</b>										
<b>Operative Gebarung</b>										
SU 21 / 31	Summe Erträge / Einzahlungen operative Gebarung				0,00	0,00	0,00	0,00	0,00	0,00
1/220000-751000	NÖ Berufsschülerhaltungsbeitrag	2231	3231	26	8 625,00	8 700,00	-75,00	8 625,00	8 700,00	-75,00
SU 22 / 32	Summe Aufwendungen / Auszahlungen operative Gebarung				8 625,00	8 700,00	-75,00	8 625,00	8 700,00	-75,00
SA 0 / SA 1	(0) Nettoergebnis (21 - 22) / (1) Geldfluss operative Gebarung (31 – 32)				-8 625,00	-8 700,00	75,00	-8 625,00	-8 700,00	75,00
SU 23	Summe Haushaltsrücklagen				0,00	0,00	0,00	0,00	0,00	0,00
SA00	Nettoergebnis nach Zuw./Entn. Haushaltsrücklagen (Saldo 0 +/- SU23)				-8 625,00	-8 700,00	75,00			

		MVAG			Ergebnisrechnung			Finanzierungsrechnung		
		EH	FH	VCQU	RA 2025	VA 2025	RA - VA	RA 2025	VA 2025	RA - VA
<b>Investive Gebarung</b>										
SU 33	Summe Einzahlungen investive Gebarung							0,00	0,00	0,00
SU 34	Summe Auszahlungen investive Gebarung							0,00	0,00	0,00
SA2	Saldo (2) Geldfluss aus der Investiven Gebarung (33 – 34)							0,00	0,00	0,00
SA3	Saldo (3) Nettofinanzierungssaldo (Saldo 1 + Saldo 2)							-8 625,00	-8 700,00	75,00
<b>Finanzierungstätigkeit</b>										
SU 35	Summe Einzahlungen aus der Finanzierungstätigkeit							0,00	0,00	0,00
SU 36	Summe Auszahlungen aus der Finanzierungstätigkeit							0,00	0,00	0,00
SA4	Saldo (4) Geldfluss aus der Finanzierungstätigkeit (35 – 36)							0,00	0,00	0,00
SA5	Saldo (5) Geldfluss aus der voranschlagswirksamen Gebarung (Saldo 3 + Saldo 4)							-8 625,00	-8 700,00	75,00
<b>24</b>	<b>Vorschulische Erziehung</b>									
<b>240</b>	<b>Kindergärten</b>									
<b>240000</b>	<b>Kindergarten Grub</b>									
<b>Operative Gebarung</b>										
2/240000+810000	Elternbeiträge	2114	3114	13	143 286,80	143 000,00	286,80	134 592,31	143 000,00	-8 407,69
2/240000+810100	Einnahmen KIGA-Bus	2114	3114	13	8 436,10	8 500,00	-63,90	7 898,83	8 500,00	-601,17
2/240000+810500	Photovoltaik Einspeiserträge	2114	3114	13	1 142,17	1 100,00	42,17	1 142,17	1 100,00	42,17
2/240000+813000	Erträge aus der Auflösung von Investitionszuschüssen (Kapitaltransfers)	2127			9 256,65	9 300,00	-43,35	0,00	0,00	0,00
2/240000+816000	Kostenersätze gemeindefremde Kinder	2114	3114		4 200,00	3 000,00	1 200,00	2 700,00	3 000,00	-300,00
2/240000+817000	Erträge aus der Auflösung von sonstigen Rückstellungen	2117			28 111,23	28 100,00	11,23	0,00	0,00	0,00
2/240000+861000	FinZuw Bund § 23 FAG 2024 Zukunftsfonds Kinderbetreuung	2121	3121		96 795,91	80 200,00	16 595,91	96 795,91	80 200,00	16 595,91
2/240000+861200	Zinsenzuschüsse	2121	3121	15	10 137,82	10 100,00	37,82	10 137,82	10 100,00	37,82
2/240000+863000	Altersteilzeitgeld AMS	2121	3121	15	10 615,21	11 500,00	-884,79	10 615,21	11 500,00	-884,79
<b>SU 21 / 31</b>	<b>Summe Erträge / Einzahlungen operative Gebarung</b>				<b>311 981,89</b>	<b>294 800,00</b>	<b>17 181,89</b>	<b>263 882,25</b>	<b>257 400,00</b>	<b>6 482,25</b>
1/240000-400000	Geringwertige Wirtschaftsgüter (GWG)	2221	3221	23	2 621,88	3 000,00	-378,12	2 621,88	3 000,00	-378,12
1/240000-430000	Lebensmittel / Getränke Wareneinkauf Küche	2221	3221	23	68 375,03	65 000,00	3 375,03	65 103,95	65 000,00	103,95
1/240000-454000	Reinigungsmittel	2221	3221	23	5 750,60	8 000,00	-2 249,40	5 934,20	8 000,00	-2 065,80
1/240000-456000	Schreib-, Zeichen- und sonstige Büromittel	2221	3221	23	1 001,86	1 500,00	-498,14	1 001,86	1 500,00	-498,14
1/240000-457000	Druckwerke	2221	3221	23	735,96	500,00	235,96	735,96	500,00	235,96
1/240000-459000	Sonstige Verbrauchsgüter	2221	3221	23	653,05	2 000,00	-1 346,95	653,05	2 000,00	-1 346,95
1/240000-459100	Beschäftigungsmaterial	2221	3221	23	5 493,53	5 000,00	493,53	5 493,53	5 000,00	493,53
1/240000-510000	Geldbezüge der Vertragsbediensteten der Verwaltung	2211	3211	20	11 351,36	11 300,00	51,36	11 351,36	11 300,00	51,36

		MVAG			Ergebnisrechnung			Finanzierungsrechnung		
		EH	FH	VCQU	RA 2025	VA 2025	RA - VA	RA 2025	VA 2025	RA - VA
1/240000-511000	Geldbezüge der Vertragsbediensteten in handwerklicher Verwendung	2211	3211	20	334 958,96	330 500,00	4 458,96	334 958,96	330 500,00	4 458,96
1/240000-569000	Sonstige Nebengebühren	2211	3211	20	20 416,49	21 200,00	-783,51	20 416,49	21 200,00	-783,51
1/240000-580000	DGB zum Ausgleichsfonds für Familienbeihilfen	2212	3212	20	11 385,84	11 500,00	-114,16	11 385,84	11 500,00	-114,16
1/240000-582000	Sonstige Dienstgeberbeiträge zur sozialen Sicherheit	2212	3212	20	78 960,65	79 000,00	-39,35	78 960,65	79 000,00	-39,35
1/240000-590000	Freiwillige Sozialleistungen	2212	3212	20	1 850,00	2 100,00	-250,00	1 850,00	2 100,00	-250,00
1/240000-600000	Strom	2222	3222	24	2 052,20	7 000,00	-4 947,80	2 052,20	7 000,00	-4 947,80
1/240000-600100	Gas	2222	3222	24	16 560,92	13 000,00	3 560,92	12 883,20	13 000,00	-116,80
1/240000-613000	Instandhaltung von sonstigen Grundstückseinrichtungen / Garten	2224	3224	24	731,39	700,00	31,39	731,39	700,00	31,39
1/240000-614000	Instandhaltung von Gebäuden	2224	3224	24	6 366,25	7 000,00	-633,75	7 756,00	7 000,00	756,00
1/240000-614100	Instandhaltung Treppenlift und Kleinlastenaufzug	2224	3224	24	723,61	600,00	123,61	1 181,91	1 100,00	81,91
1/240000-616000	Instandhaltung von Maschinen	2224	3224	24	0,00	500,00	-500,00	0,00	500,00	-500,00
1/240000-618000	Instandhaltung der Einrichtung	2224	3224	24	481,30	1 500,00	-1 018,70	481,30	1 500,00	-1 018,70
1/240000-621000	Personentransporte Bus	2222	3222	24	75 922,13	82 000,00	-6 077,87	75 502,22	82 000,00	-6 497,78
1/240000-631000	Telekommunikationsdienste	2222	3222	24	1 708,29	2 000,00	-291,71	1 828,16	2 000,00	-171,84
1/240000-640000	Rechts- und Beratungsaufwand	2222	3222		0,00	0,00	0,00	5 848,54	5 800,00	48,54
1/240000-650000	Zinsen für Finanzschulden	2241	3241	25	1 525,76	1 500,00	25,76	1 525,76	1 500,00	25,76
1/240000-670000	Versicherungen	2222	3222	24	4 092,12	5 300,00	-1 207,88	4 092,12	5 300,00	-1 207,88
1/240000-680000	Planmäßige Abschreibung	2226			75 356,36	74 900,00	456,36	0,00	0,00	0,00
1/240000-690000	Abschreibung von Forderungen	2225			0,00	1 000,00	-1 000,00	0,00	0,00	0,00
1/240000-700500	Miete Kopiergeräte	2223	3223	24	1 424,63	1 000,00	424,63	1 386,59	1 000,00	386,59
1/240000-711000	Gebühren für die Benützung von Gemeindeeinrichtungen und Anlagen gemäß FAG	2225	3225	24	5 396,92	5 500,00	-103,08	5 396,92	5 500,00	-103,08
1/240000-724000	Reisegebühren	2225	3225	24	0,00	200,00	-200,00	0,00	200,00	-200,00
1/240000-728000	Entgelte für sonstige Leistungen	2225	3225	24	9 032,62	8 000,00	1 032,62	9 012,62	8 000,00	1 012,62
1/240000-728300	Pädagogische Unterstützung	2225	3225		1 896,00	3 000,00	-1 104,00	2 251,50	3 000,00	-748,50
1/240000-728400	Wasser	2225	3225	24	682,99	1 000,00	-317,01	682,99	1 000,00	-317,01
1/240000-728500	Wartung IT SW/HW	2225	3225		1 495,67	1 200,00	295,67	1 495,67	1 200,00	295,67
<b>SU 22 / 32</b>	<b>Summe Aufwendungen / Auszahlungen operative Gebarung</b>				<b>749 004,37</b>	<b>757 500,00</b>	<b>-8 495,63</b>	<b>674 576,82</b>	<b>687 900,00</b>	<b>-13 323,18</b>
<b>SA 0 / SA 1</b>	<b>(0) Nettoergebnis (21 - 22) / (1) Geldfluss operative Gebarung (31 - 32)</b>				<b>-437 022,48</b>	<b>-462 700,00</b>	<b>25 677,52</b>	<b>-410 694,57</b>	<b>-430 500,00</b>	<b>19 805,43</b>
<b>SU 23</b>	<b>Summe Haushaltsrücklagen</b>				<b>0,00</b>	<b>0,00</b>	<b>0,00</b>	<b>0,00</b>	<b>0,00</b>	<b>0,00</b>
<b>SA00</b>	<b>Nettoergebnis nach Zuw./Entn. Haushaltsrücklagen (Saldo 0 +/- SU23)</b>				<b>-437 022,48</b>	<b>-462 700,00</b>	<b>25 677,52</b>			
<b>Investive Gebarung</b>										
<b>SU 33</b>	<b>Summe Einzahlungen investive Gebarung</b>							<b>0,00</b>	<b>0,00</b>	<b>0,00</b>
1/240000-006000	Spielplatz - Spielgeräte		3412	2	0,00	0,00	0,00	2 610,00	2 600,00	10,00

		MVAG	MVAG	VCQU	Ergebnisrechnung			Finanzierungsrechnung		
		EH	FH		RA 2025	VA 2025	RA - VA	RA 2025	VA 2025	RA - VA
1/240000-010000	Gebäude und Bauten		3413	2	0,00	0,00	0,00	2 480,00	2 500,00	-20,00
1/240000-042000	Amts-, Betriebs- und Geschäftsausstattung		3415	2 41	0,00	0,00	0,00	2 866,63	5 000,00	-2 133,37
<b>SU 34</b>	<b>Summe Auszahlungen investive Gebarung</b>							<b>7 956,63</b>	<b>10 100,00</b>	<b>-2 143,37</b>
<b>SA2</b>	<b>Saldo (2) Geldfluss aus der Investiven Gebarung (33 – 34)</b>							<b>-7 956,63</b>	<b>-10 100,00</b>	<b>2 143,37</b>
<b>SA3</b>	<b>Saldo (3) Nettofinanzierungssaldo (Saldo 1 + Saldo 2)</b>							<b>-418 651,20</b>	<b>-440 600,00</b>	<b>21 948,80</b>
<b>Finanzierungstätigkeit</b>										
<b>SU 35</b>	<b>Summe Einzahlungen aus der Finanzierungstätigkeit</b>							<b>0,00</b>	<b>0,00</b>	<b>0,00</b>
1/240000-346000	Tilgung von Bankdarlehen		3614	65	0,00	0,00	0,00	16 872,62	16 900,00	-27,38
<b>SU 36</b>	<b>Summe Auszahlungen aus der Finanzierungstätigkeit</b>							<b>16 872,62</b>	<b>16 900,00</b>	<b>-27,38</b>
<b>SA4</b>	<b>Saldo (4) Geldfluss aus der Finanzierungstätigkeit (35 – 36)</b>							<b>-16 872,62</b>	<b>-16 900,00</b>	<b>27,38</b>
<b>SA5</b>	<b>Saldo (5) Geldfluss aus der voranschlagswirksamen Gebarung (Saldo 3 + Saldo 4)</b>							<b>-435 523,82</b>	<b>-457 500,00</b>	<b>21 976,18</b>
<b>240900</b>	<b>Tagesbetreuungseinrichtungen extern</b>									
<b>Operative Gebarung</b>										
<b>SU 21 / 31</b>	<b>Summe Erträge / Einzahlungen operative Gebarung</b>				<b>0,00</b>	<b>0,00</b>	<b>0,00</b>	<b>0,00</b>	<b>0,00</b>	<b>0,00</b>
1/240900-720000	Kostenbeiträge TBE Vösendorf		2225	3225 24	350,00	2 000,00	-1 650,00	530,00	2 000,00	-1 470,00
<b>SU 22 / 32</b>	<b>Summe Aufwendungen / Auszahlungen operative Gebarung</b>				<b>350,00</b>	<b>2 000,00</b>	<b>-1 650,00</b>	<b>530,00</b>	<b>2 000,00</b>	<b>-1 470,00</b>
<b>SA 0 / SA 1</b>	<b>(0) Nettoergebnis (21 - 22) / (1) Geldfluss operative Gebarung (31 – 32)</b>				<b>-350,00</b>	<b>-2 000,00</b>	<b>1 650,00</b>	<b>-530,00</b>	<b>-2 000,00</b>	<b>1 470,00</b>
<b>SU 23</b>	<b>Summe Haushaltsrücklagen</b>				<b>0,00</b>	<b>0,00</b>	<b>0,00</b>	<b>0,00</b>	<b>0,00</b>	<b>0,00</b>
<b>SA00</b>	<b>Nettoergebnis nach Zuw./Entn. Haushaltsrücklagen (Saldo 0 +/- SU23)</b>				<b>-350,00</b>	<b>-2 000,00</b>	<b>1 650,00</b>			
<b>Investive Gebarung</b>										
<b>SU 33</b>	<b>Summe Einzahlungen investive Gebarung</b>							<b>0,00</b>	<b>0,00</b>	<b>0,00</b>
<b>SU 34</b>	<b>Summe Auszahlungen investive Gebarung</b>							<b>0,00</b>	<b>0,00</b>	<b>0,00</b>
<b>SA2</b>	<b>Saldo (2) Geldfluss aus der Investiven Gebarung (33 – 34)</b>							<b>0,00</b>	<b>0,00</b>	<b>0,00</b>
<b>SA3</b>	<b>Saldo (3) Nettofinanzierungssaldo (Saldo 1 + Saldo 2)</b>							<b>-530,00</b>	<b>-2 000,00</b>	<b>1 470,00</b>
<b>Finanzierungstätigkeit</b>										
<b>SU 35</b>	<b>Summe Einzahlungen aus der Finanzierungstätigkeit</b>							<b>0,00</b>	<b>0,00</b>	<b>0,00</b>
<b>SU 36</b>	<b>Summe Auszahlungen aus der Finanzierungstätigkeit</b>							<b>0,00</b>	<b>0,00</b>	<b>0,00</b>
<b>SA4</b>	<b>Saldo (4) Geldfluss aus der Finanzierungstätigkeit (35 – 36)</b>							<b>0,00</b>	<b>0,00</b>	<b>0,00</b>
<b>SA5</b>	<b>Saldo (5) Geldfluss aus der voranschlagswirksamen Gebarung (Saldo 3 + Saldo 4)</b>							<b>-530,00</b>	<b>-2 000,00</b>	<b>1 470,00</b>
<b>25</b>	<b>Außerschulische Jugendberziehung</b>									
<b>250</b>	<b>Horte für Schülerinnen und Schüler</b>									
<b>250000</b>	<b>Schülerhort - SNB</b>									
<b>Operative Gebarung</b>										
2/250000+810000	Einnahmen Hort Bus		2114	3114 13	1 076,54	1 500,00	-423,46	916,47	1 500,00	-583,53

		MVAG			Ergebnisrechnung			Finanzierungsrechnung		
		EH	FH	VCQU	RA 2025	VA 2025	RA - VA	RA 2025	VA 2025	RA - VA
2/250000+860000	Personalförderung Art. 15a B-VG	2121	3121	15	21 141,67	18 000,00	3 141,67	21 141,67	18 000,00	3 141,67
<b>SU 21 / 31</b>	<b>Summe Erträge / Einzahlungen operative Gebarung</b>				<b>22 218,21</b>	<b>19 500,00</b>	<b>2 718,21</b>	<b>22 058,14</b>	<b>19 500,00</b>	<b>2 558,14</b>
1/250000-400000	Geringwertige Wirtschaftsgüter (GWG)	2221	3221	23	1 538,12	1 500,00	38,12	1 538,12	1 500,00	38,12
1/250000-459000	Sonstige Verbrauchsgüter	2221	3221	23	43,90	100,00	-56,10	43,90	100,00	-56,10
1/250000-600000	Strom	2222	3222	24	703,57	1 000,00	-296,43	703,57	1 000,00	-296,43
1/250000-600100	Heizung Gas	2222	3222	24	4 695,30	3 000,00	1 695,30	3 142,50	3 000,00	142,50
1/250000-614000	Instandhaltung von Gebäuden	2224	3224	24	2 066,98	2 000,00	66,98	2 066,98	2 000,00	66,98
1/250000-618000	Instandhaltung der Einrichtung	2224	3224	24	575,30	600,00	-24,70	575,30	600,00	-24,70
1/250000-670000	Versicherungen	2222	3222	24	1 236,42	1 600,00	-363,58	1 236,42	1 600,00	-363,58
1/250000-711000	Gebühren für die Benützung von Gemeindeeinrichtungen und Anlagen gemäß FAG	2225	3225	24	2 578,60	2 600,00	-21,40	2 578,60	2 600,00	-21,40
1/250000-720000	Kostenbeitrag Volkshilfe	2225	3225	24	73 288,92	73 300,00	-11,08	73 288,92	73 300,00	-11,08
1/250000-728000	Entgelte für sonstige Leistungen	2225	3225	24	590,40	600,00	-9,60	590,40	600,00	-9,60
1/250000-728400	Wasser	2225	3225	24	246,18	200,00	46,18	246,18	200,00	46,18
<b>SU 22 / 32</b>	<b>Summe Aufwendungen / Auszahlungen operative Gebarung</b>				<b>87 563,69</b>	<b>86 500,00</b>	<b>1 063,69</b>	<b>86 010,89</b>	<b>86 500,00</b>	<b>-489,11</b>
<b>SA 0 / SA 1</b>	<b>(0) Nettoergebnis (21 - 22) / (1) Geldfluss operative Gebarung (31 - 32)</b>				<b>-65 345,48</b>	<b>-67 000,00</b>	<b>1 654,52</b>	<b>-63 952,75</b>	<b>-67 000,00</b>	<b>3 047,25</b>
<b>SU 23</b>	<b>Summe Haushaltsrücklagen</b>				<b>0,00</b>	<b>0,00</b>	<b>0,00</b>	<b>0,00</b>	<b>0,00</b>	<b>0,00</b>
<b>SA00</b>	<b>Nettoergebnis nach Zuw./Entn. Haushaltsrücklagen (Saldo 0 +/- SU23)</b>				<b>-65 345,48</b>	<b>-67 000,00</b>	<b>1 654,52</b>			
<b>Investive Gebarung</b>										
<b>SU 33</b>	<b>Summe Einzahlungen investive Gebarung</b>							<b>0,00</b>	<b>0,00</b>	<b>0,00</b>
<b>SU 34</b>	<b>Summe Auszahlungen investive Gebarung</b>							<b>0,00</b>	<b>0,00</b>	<b>0,00</b>
<b>SA2</b>	<b>Saldo (2) Geldfluss aus der Investiven Gebarung (33 - 34)</b>							<b>0,00</b>	<b>0,00</b>	<b>0,00</b>
<b>SA3</b>	<b>Saldo (3) Nettofinanzierungssaldo (Saldo 1 + Saldo 2)</b>							<b>-63 952,75</b>	<b>-67 000,00</b>	<b>3 047,25</b>
<b>Finanzierungstätigkeit</b>										
<b>SU 35</b>	<b>Summe Einzahlungen aus der Finanzierungstätigkeit</b>							<b>0,00</b>	<b>0,00</b>	<b>0,00</b>
<b>SU 36</b>	<b>Summe Auszahlungen aus der Finanzierungstätigkeit</b>							<b>0,00</b>	<b>0,00</b>	<b>0,00</b>
<b>SA4</b>	<b>Saldo (4) Geldfluss aus der Finanzierungstätigkeit (35 - 36)</b>							<b>0,00</b>	<b>0,00</b>	<b>0,00</b>
<b>SA5</b>	<b>Saldo (5) Geldfluss aus der voranschlagswirksamen Gebarung (Saldo 3 + Saldo 4)</b>							<b>-63 952,75</b>	<b>-67 000,00</b>	<b>3 047,25</b>
<b>26</b>	<b>Sport und außerschulische Leibeserziehung</b>									
<b>262</b>	<b>Sportplätze</b>									
<b>262000</b>	<b>Sportanlage Sittendorf</b>									
<b>Operative Gebarung</b>										
2/262000+811000	Pacht SV Wienerwald Ersätze Betriebskosten	2115	3115	14	3 700,68	5 000,00	-1 299,32	9 337,49	10 000,00	-662,51
<b>SU 21 / 31</b>	<b>Summe Erträge / Einzahlungen operative Gebarung</b>				<b>3 700,68</b>	<b>5 000,00</b>	<b>-1 299,32</b>	<b>9 337,49</b>	<b>10 000,00</b>	<b>-662,51</b>
1/262000-700000	Miete an KG	2223	3223	24	30 240,00	30 200,00	40,00	30 240,00	30 200,00	40,00

		MVAG MVAG VCQU			Ergebnisrechnung			Finanzierungsrechnung		
		EH	FH	VCQU	RA 2025	VA 2025	RA - VA	RA 2025	VA 2025	RA - VA
1/262000-700100	Betriebskosten an KG	2223	3223	24	15 543,54	15 600,00	-56,46	15 543,54	15 600,00	-56,46
1/262000-775000	Kapitaltransfer an KG	2233			0,00	36 000,00	-36 000,00	0,00	0,00	0,00
<b>SU 22 / 32</b>	<b>Summe Aufwendungen / Auszahlungen operative Gebarung</b>				<b>45 783,54</b>	<b>81 800,00</b>	<b>-36 016,46</b>	<b>45 783,54</b>	<b>45 800,00</b>	<b>-16,46</b>
<b>SA 0 / SA 1</b>	<b>(0) Nettoergebnis (21 - 22) / (1) Geldfluss operative Gebarung (31 - 32)</b>				<b>-42 082,86</b>	<b>-76 800,00</b>	<b>34 717,14</b>	<b>-36 446,05</b>	<b>-35 800,00</b>	<b>-646,05</b>
<b>SU 23</b>	<b>Summe Haushaltsrücklagen</b>				<b>0,00</b>	<b>0,00</b>	<b>0,00</b>	<b>0,00</b>	<b>0,00</b>	<b>0,00</b>
<b>SA00</b>	<b>Nettoergebnis nach Zuw./Entn. Haushaltsrücklagen (Saldo 0 +/- SU23)</b>				<b>-42 082,86</b>	<b>-76 800,00</b>	<b>34 717,14</b>			
<b>Investive Gebarung</b>										
<b>SU 33</b>	<b>Summe Einzahlungen investive Gebarung</b>							<b>0,00</b>	<b>0,00</b>	<b>0,00</b>
1/262000-775000	Kapitaltransfer an KG		3433		0,00	0,00	0,00	0,00	36 000,00	-36 000,00
<b>SU 34</b>	<b>Summe Auszahlungen investive Gebarung</b>							<b>0,00</b>	<b>36 000,00</b>	<b>-36 000,00</b>
<b>SA2</b>	<b>Saldo (2) Geldfluss aus der Investiven Gebarung (33 - 34)</b>							<b>0,00</b>	<b>-36 000,00</b>	<b>36 000,00</b>
<b>SA3</b>	<b>Saldo (3) Nettofinanzierungssaldo (Saldo 1 + Saldo 2)</b>							<b>-36 446,05</b>	<b>-71 800,00</b>	<b>35 353,95</b>
<b>Finanzierungstätigkeit</b>										
<b>SU 35</b>	<b>Summe Einzahlungen aus der Finanzierungstätigkeit</b>							<b>0,00</b>	<b>0,00</b>	<b>0,00</b>
<b>SU 36</b>	<b>Summe Auszahlungen aus der Finanzierungstätigkeit</b>							<b>0,00</b>	<b>0,00</b>	<b>0,00</b>
<b>SA4</b>	<b>Saldo (4) Geldfluss aus der Finanzierungstätigkeit (35 - 36)</b>							<b>0,00</b>	<b>0,00</b>	<b>0,00</b>
<b>SA5</b>	<b>Saldo (5) Geldfluss aus der voranschlagswirksamen Gebarung (Saldo 3 + Saldo 4)</b>							<b>-36 446,05</b>	<b>-71 800,00</b>	<b>35 353,95</b>
<b>269</b>	<b>Sonstige Einrichtungen und Maßnahmen</b>									
<b>269000</b>	<b>Sonstige Einrichtungen und Maßnahmen</b>									
<b>Operative Gebarung</b>										
<b>SU 21 / 31</b>	<b>Summe Erträge / Einzahlungen operative Gebarung</b>				<b>0,00</b>	<b>0,00</b>	<b>0,00</b>	<b>0,00</b>	<b>0,00</b>	<b>0,00</b>
1/269000-757000	Zuwendungen Sportvereine Jugend	2234	3234	27	15 184,01	15 000,00	184,01	30 184,01	30 000,00	184,01
<b>SU 22 / 32</b>	<b>Summe Aufwendungen / Auszahlungen operative Gebarung</b>				<b>15 184,01</b>	<b>15 000,00</b>	<b>184,01</b>	<b>30 184,01</b>	<b>30 000,00</b>	<b>184,01</b>
<b>SA 0 / SA 1</b>	<b>(0) Nettoergebnis (21 - 22) / (1) Geldfluss operative Gebarung (31 - 32)</b>				<b>-15 184,01</b>	<b>-15 000,00</b>	<b>-184,01</b>	<b>-30 184,01</b>	<b>-30 000,00</b>	<b>-184,01</b>
<b>SU 23</b>	<b>Summe Haushaltsrücklagen</b>				<b>0,00</b>	<b>0,00</b>	<b>0,00</b>	<b>0,00</b>	<b>0,00</b>	<b>0,00</b>
<b>SA00</b>	<b>Nettoergebnis nach Zuw./Entn. Haushaltsrücklagen (Saldo 0 +/- SU23)</b>				<b>-15 184,01</b>	<b>-15 000,00</b>	<b>-184,01</b>			
<b>Investive Gebarung</b>										
<b>SU 33</b>	<b>Summe Einzahlungen investive Gebarung</b>							<b>0,00</b>	<b>0,00</b>	<b>0,00</b>
<b>SU 34</b>	<b>Summe Auszahlungen investive Gebarung</b>							<b>0,00</b>	<b>0,00</b>	<b>0,00</b>
<b>SA2</b>	<b>Saldo (2) Geldfluss aus der Investiven Gebarung (33 - 34)</b>							<b>0,00</b>	<b>0,00</b>	<b>0,00</b>
<b>SA3</b>	<b>Saldo (3) Nettofinanzierungssaldo (Saldo 1 + Saldo 2)</b>							<b>-30 184,01</b>	<b>-30 000,00</b>	<b>-184,01</b>
<b>Finanzierungstätigkeit</b>										
<b>SU 35</b>	<b>Summe Einzahlungen aus der Finanzierungstätigkeit</b>							<b>0,00</b>	<b>0,00</b>	<b>0,00</b>
<b>SU 36</b>	<b>Summe Auszahlungen aus der Finanzierungstätigkeit</b>							<b>0,00</b>	<b>0,00</b>	<b>0,00</b>
<b>SA4</b>	<b>Saldo (4) Geldfluss aus der Finanzierungstätigkeit (35 - 36)</b>							<b>0,00</b>	<b>0,00</b>	<b>0,00</b>
<b>SA5</b>	<b>Saldo (5) Geldfluss aus der voranschlagswirksamen Gebarung (Saldo 3 + Saldo 4)</b>							<b>-30 184,01</b>	<b>-30 000,00</b>	<b>-184,01</b>

	MVAG	MVAG	VCQU	Ergebnisrechnung			Finanzierungsrechnung				
				EH	FH		RA 2025	VA 2025	RA - VA	RA 2025	VA 2025
<b>27</b>											
<b>273</b>											
<b>273000</b>											
<b>Operative Gebarung</b>											
<b>SU 21 / 31</b>											
<b>1/273000-728000</b>											
<b>SU 22 / 32</b>											
<b>SA 0 / SA 1</b>											
<b>SU 23</b>											
<b>SA00</b>											
<b>Investive Gebarung</b>											
<b>SU 33</b>											
<b>SU 34</b>											
<b>SA2</b>											
<b>SA3</b>											
<b>Finanzierungstätigkeit</b>											
<b>SU 35</b>											
<b>SU 36</b>											
<b>SA4</b>											
<b>SA5</b>											

		MVAG	MVAG	VCQU	Ergebnisrechnung			Finanzierungsrechnung		
		EH	FH		RA 2025	VA 2025	RA - VA	RA 2025	VA 2025	RA - VA
<b>3 Kunst, Kultur und Kultus</b>										
<b>32</b>	<b>Musik und darstellende Kunst</b>									
<b>320</b>	<b>Ausbildung in Musik und darstellender Kunst</b>									
<b>320000</b>	<b>Ausbildung in Musik und darstellender Kunst</b>									
<b>Operative Gebarung</b>										
<b>SU 21 / 31</b>	<b>Summe Erträge / Einzahlungen operative Gebarung</b>				<b>0,00</b>	<b>0,00</b>	<b>0,00</b>	<b>0,00</b>	<b>0,00</b>	<b>0,00</b>
1/320000-618000	Instandhaltung Instrumente	2224	3224	24	156,00	300,00	-144,00	156,00	300,00	-144,00
1/320000-728000	Entgelte für sonstige Leistungen	2225	3225	24	624,21	500,00	124,21	591,22	500,00	91,22
1/320000-752000	Schulumlage Franz Schubert Musikschule	2231	3231	26	62 688,34	58 200,00	4 488,34	62 688,34	62 700,00	-11,66
1/320000-752200	Schulumlage Musikmittelschule Weissenbach/Triesting	2231	3231	26	1 900,00	1 900,00	0,00	1 900,00	1 900,00	0,00
<b>SU 22 / 32</b>	<b>Summe Aufwendungen / Auszahlungen operative Gebarung</b>				<b>65 368,55</b>	<b>60 900,00</b>	<b>4 468,55</b>	<b>65 335,56</b>	<b>65 400,00</b>	<b>-64,44</b>
<b>SA 0 / SA 1</b>	<b>(0) Nettoergebnis (21 - 22) / (1) Geldfluss operative Gebarung (31 – 32)</b>				<b>-65 368,55</b>	<b>-60 900,00</b>	<b>-4 468,55</b>	<b>-65 335,56</b>	<b>-65 400,00</b>	<b>64,44</b>
1/320000-794001	Zuweisung Rücklage Abfertigungen Musikschule	2401			12 000,00	12 000,00	0,00	0,00	0,00	0,00
<b>SU 23</b>	<b>Summe Haushaltsrücklagen</b>				<b>-12 000,00</b>	<b>-12 000,00</b>	<b>0,00</b>	<b>0,00</b>	<b>0,00</b>	<b>0,00</b>
<b>SA00</b>	<b>Nettoergebnis nach Zuw./Entn. Haushaltsrücklagen (Saldo 0 +/- SU23)</b>				<b>-77 368,55</b>	<b>-72 900,00</b>	<b>-4 468,55</b>			
<b>Investive Gebarung</b>										
<b>SU 33</b>	<b>Summe Einzahlungen investive Gebarung</b>							<b>0,00</b>	<b>0,00</b>	<b>0,00</b>
<b>SU 34</b>	<b>Summe Auszahlungen investive Gebarung</b>							<b>0,00</b>	<b>0,00</b>	<b>0,00</b>
<b>SA2</b>	<b>Saldo (2) Geldfluss aus der Investiven Gebarung (33 – 34)</b>							<b>0,00</b>	<b>0,00</b>	<b>0,00</b>
<b>SA3</b>	<b>Saldo (3) Nettofinanzierungssaldo (Saldo 1 + Saldo 2)</b>							<b>-65 335,56</b>	<b>-65 400,00</b>	<b>64,44</b>
<b>Finanzierungstätigkeit</b>										
<b>SU 35</b>	<b>Summe Einzahlungen aus der Finanzierungstätigkeit</b>							<b>0,00</b>	<b>0,00</b>	<b>0,00</b>
<b>SU 36</b>	<b>Summe Auszahlungen aus der Finanzierungstätigkeit</b>							<b>0,00</b>	<b>0,00</b>	<b>0,00</b>
<b>SA4</b>	<b>Saldo (4) Geldfluss aus der Finanzierungstätigkeit (35 – 36)</b>							<b>0,00</b>	<b>0,00</b>	<b>0,00</b>
<b>SA5</b>	<b>Saldo (5) Geldfluss aus der voranschlagswirksamen Gebarung (Saldo 3 + Saldo 4)</b>							<b>-65 335,56</b>	<b>-65 400,00</b>	<b>64,44</b>
<b>329</b>	<b>Sonstige Einrichtungen und Maßnahmen</b>									
<b>329000</b>	<b>Sonstige Einrichtungen und Maßnahmen</b>									
<b>Operative Gebarung</b>										
<b>SU 21 / 31</b>	<b>Summe Erträge / Einzahlungen operative Gebarung</b>				<b>0,00</b>	<b>0,00</b>	<b>0,00</b>	<b>0,00</b>	<b>0,00</b>	<b>0,00</b>
1/329000-728000	Musik und darstellende Kunst sonstige Leistungen	2225	3225		1 012,98	0,00	1 012,98	1 012,98	0,00	1 012,98
<b>SU 22 / 32</b>	<b>Summe Aufwendungen / Auszahlungen operative Gebarung</b>				<b>1 012,98</b>	<b>0,00</b>	<b>1 012,98</b>	<b>1 012,98</b>	<b>0,00</b>	<b>1 012,98</b>
<b>SA 0 / SA 1</b>	<b>(0) Nettoergebnis (21 - 22) / (1) Geldfluss operative Gebarung (31 – 32)</b>				<b>-1 012,98</b>	<b>0,00</b>	<b>-1 012,98</b>	<b>-1 012,98</b>	<b>0,00</b>	<b>-1 012,98</b>

	MVAG	MVAG	VCQU	Ergebnisrechnung			Finanzierungsrechnung					
				EH	FH	RA 2025	VA 2025	RA - VA	RA 2025	VA 2025	RA - VA	
SU 23						0,00	0,00	0,00	0,00	0,00	0,00	
SA00						-1 012,98	0,00	-1 012,98				
<b>Investive Gebarung</b>												
SU 33								0,00	0,00	0,00	0,00	
SU 34								0,00	0,00	0,00	0,00	
SA2								0,00	0,00	0,00	0,00	
SA3								-1 012,98	0,00	-1 012,98	0,00	
<b>Finanzierungstätigkeit</b>												
SU 35								0,00	0,00	0,00	0,00	
SU 36								0,00	0,00	0,00	0,00	
SA4								0,00	0,00	0,00	0,00	
SA5								-1 012,98	0,00	-1 012,98	0,00	
<b>36 Heimatpflege</b>												
<b>362 Denkmalpflege</b>												
<b>362000 Denkmalpflege</b>												
<b>Operative Gebarung</b>												
SU 21 / 31						0,00	0,00	0,00	0,00	0,00	0,00	
1/362000-619000				2224	3224	24	0,00	200,00	-200,00	0,00	200,00	-200,00
SU 22 / 32						0,00	200,00	-200,00	0,00	200,00	-200,00	
SA 0 / SA 1						0,00	-200,00	200,00	0,00	-200,00	200,00	
SU 23						0,00	0,00	0,00	0,00	0,00	0,00	
SA00						0,00	-200,00	200,00				
<b>Investive Gebarung</b>												
SU 33								0,00	0,00	0,00	0,00	
SU 34								0,00	0,00	0,00	0,00	
SA2								0,00	0,00	0,00	0,00	
SA3								0,00	-200,00	200,00	0,00	
<b>Finanzierungstätigkeit</b>												
SU 35								0,00	0,00	0,00	0,00	
SU 36								0,00	0,00	0,00	0,00	
SA4								0,00	0,00	0,00	0,00	
SA5								0,00	-200,00	200,00	0,00	

		MVAG			Ergebnisrechnung			Finanzierungsrechnung		
		EH	FH	VCQU	RA 2025	VA 2025	RA - VA	RA 2025	VA 2025	RA - VA
<b>363</b>	<b>Altstadterhaltung und Ortsbildpflege</b>									
<b>363000</b>	<b>Ortsbildpflege</b>									
<b>Operative Gebarung</b>										
2/363000+817000	Erträge aus der Auflösung von sonstigen Rückstellungen	2117			1 059,66	1 100,00	-40,34	0,00	0,00	0,00
<b>SU 21 / 31</b>	<b>Summe Erträge / Einzahlungen operative Gebarung</b>				<b>1 059,66</b>	<b>1 100,00</b>	<b>-40,34</b>	<b>0,00</b>	<b>0,00</b>	<b>0,00</b>
1/363000-400000	Geringwertige Wirtschaftsgüter (GWG)	2221	3221	23	494,53	1 000,00	-505,47	494,53	1 000,00	-505,47
1/363000-454000	Reinigungsmittel	2221	3221		0,00	1 000,00	-1 000,00	0,00	1 000,00	-1 000,00
1/363000-459000	Sonstige Verbrauchsgüter	2221	3221	23	394,58	1 000,00	-605,42	394,58	1 000,00	-605,42
1/363000-511000	Geldbezüge der Vertragsbediensteten in handwerklicher Verwendung	2211	3211	20	69 156,39	69 800,00	-643,61	69 156,39	69 800,00	-643,61
1/363000-523000	Geldbezüge der nicht ganzjährig beschäftigten Arbeiterinnen und Arbeiter	2211	3211		834,02	1 200,00	-365,98	834,02	1 200,00	-365,98
1/363000-569000	Sonstige Nebengebühren	2211	3211	20	3 319,20	3 400,00	-80,80	3 319,20	3 400,00	-80,80
1/363000-580000	DGB zum Ausgleichsfonds für Familienbeihilfen	2212	3212	20	2 592,18	2 600,00	-7,82	2 592,18	2 600,00	-7,82
1/363000-582000	Sonstige Dienstgeberbeiträge zur sozialen Sicherheit	2212	3212	20	15 052,63	15 100,00	-47,37	15 052,63	15 100,00	-47,37
1/363000-590000	Freiwillige Sozialleistungen	2212	3212	20	300,00	300,00	0,00	300,00	300,00	0,00
1/363000-592000	Dotierung von Rückstellungen für Jubiläumszuwendungen	2214			61,49	100,00	-38,51	0,00	0,00	0,00
1/363000-680000	Planmäßige Abschreibung	2226			276,00	300,00	-24,00	0,00	0,00	0,00
1/363000-728000	Ortsbildpflege und Dorferneuerung	2225	3225	24	6 269,32	5 000,00	1 269,32	6 020,13	5 000,00	1 020,13
<b>SU 22 / 32</b>	<b>Summe Aufwendungen / Auszahlungen operative Gebarung</b>				<b>98 750,34</b>	<b>100 800,00</b>	<b>-2 049,66</b>	<b>98 163,66</b>	<b>100 400,00</b>	<b>-2 236,34</b>
<b>SA 0 / SA 1</b>	<b>(0) Nettoergebnis (21 - 22) / (1) Geldfluss operative Gebarung (31 - 32)</b>				<b>-97 690,68</b>	<b>-99 700,00</b>	<b>2 009,32</b>	<b>-98 163,66</b>	<b>-100 400,00</b>	<b>2 236,34</b>
<b>SU 23</b>	<b>Summe Haushaltsrücklagen</b>				<b>0,00</b>	<b>0,00</b>	<b>0,00</b>	<b>0,00</b>	<b>0,00</b>	<b>0,00</b>
<b>SA00</b>	<b>Nettoergebnis nach Zuw./Entn. Haushaltsrücklagen (Saldo 0 +/- SU23)</b>				<b>-97 690,68</b>	<b>-99 700,00</b>	<b>2 009,32</b>			
<b>Investive Gebarung</b>										
<b>SU 33</b>	<b>Summe Einzahlungen investive Gebarung</b>							<b>0,00</b>	<b>0,00</b>	<b>0,00</b>
<b>SU 34</b>	<b>Summe Auszahlungen investive Gebarung</b>							<b>0,00</b>	<b>0,00</b>	<b>0,00</b>
<b>SA2</b>	<b>Saldo (2) Geldfluss aus der Investiven Gebarung (33 - 34)</b>							<b>0,00</b>	<b>0,00</b>	<b>0,00</b>
<b>SA3</b>	<b>Saldo (3) Nettofinanzierungssaldo (Saldo 1 + Saldo 2)</b>							<b>-98 163,66</b>	<b>-100 400,00</b>	<b>2 236,34</b>
<b>Finanzierungstätigkeit</b>										
<b>SU 35</b>	<b>Summe Einzahlungen aus der Finanzierungstätigkeit</b>							<b>0,00</b>	<b>0,00</b>	<b>0,00</b>
<b>SU 36</b>	<b>Summe Auszahlungen aus der Finanzierungstätigkeit</b>							<b>0,00</b>	<b>0,00</b>	<b>0,00</b>
<b>SA4</b>	<b>Saldo (4) Geldfluss aus der Finanzierungstätigkeit (35 - 36)</b>							<b>0,00</b>	<b>0,00</b>	<b>0,00</b>
<b>SA5</b>	<b>Saldo (5) Geldfluss aus der voranschlagswirksamen Gebarung (Saldo 3 + Saldo 4)</b>							<b>-98 163,66</b>	<b>-100 400,00</b>	<b>2 236,34</b>

		MVAG MVAG VCQU			Ergebnisrechnung			Finanzierungsrechnung		
		EH	FH		RA 2025	VA 2025	RA - VA	RA 2025	VA 2025	RA - VA
<b>369</b>	<b>Sonstige Einrichtungen und Maßnahmen</b>									
<b>369000</b>	<b>Heimatspflege</b>									
<b>Operative Gebarung</b>										
2/369000+852000	Marktstandsgebühren	2113	3113	12	737,50	700,00	37,50	737,50	700,00	37,50
<b>SU 21 / 31</b>	<b>Summe Erträge / Einzahlungen operative Gebarung</b>				<b>737,50</b>	<b>700,00</b>	<b>37,50</b>	<b>737,50</b>	<b>700,00</b>	<b>37,50</b>
1/369000-400000	Geringwertige Wirtschaftsgüter (GWG)	2221	3221	23	174,41	200,00	-25,59	174,41	200,00	-25,59
1/369000-459000	Sonstige Verbrauchsgüter	2221	3221	23	30,15	200,00	-169,85	30,15	200,00	-169,85
1/369000-728000	Brauchtumpflege	2225	3225	24	16 991,28	15 000,00	1 991,28	14 000,00	15 000,00	-1 000,00
<b>SU 22 / 32</b>	<b>Summe Aufwendungen / Auszahlungen operative Gebarung</b>				<b>17 195,84</b>	<b>15 400,00</b>	<b>1 795,84</b>	<b>14 204,56</b>	<b>15 400,00</b>	<b>-1 195,44</b>
<b>SA 0 / SA 1</b>	<b>(0) Nettoergebnis (21 - 22) / (1) Geldfluss operative Gebarung (31 - 32)</b>				<b>-16 458,34</b>	<b>-14 700,00</b>	<b>-1 758,34</b>	<b>-13 467,06</b>	<b>-14 700,00</b>	<b>1 232,94</b>
<b>SU 23</b>	<b>Summe Haushaltsrücklagen</b>				<b>0,00</b>	<b>0,00</b>	<b>0,00</b>	<b>0,00</b>	<b>0,00</b>	<b>0,00</b>
<b>SA00</b>	<b>Nettoergebnis nach Zuw./Entn. Haushaltsrücklagen (Saldo 0 +/- SU23)</b>				<b>-16 458,34</b>	<b>-14 700,00</b>	<b>-1 758,34</b>			
<b>Investive Gebarung</b>										
<b>SU 33</b>	<b>Summe Einzahlungen investive Gebarung</b>							<b>0,00</b>	<b>0,00</b>	<b>0,00</b>
<b>SU 34</b>	<b>Summe Auszahlungen investive Gebarung</b>							<b>0,00</b>	<b>0,00</b>	<b>0,00</b>
<b>SA2</b>	<b>Saldo (2) Geldfluss aus der Investiven Gebarung (33 - 34)</b>							<b>0,00</b>	<b>0,00</b>	<b>0,00</b>
<b>SA3</b>	<b>Saldo (3) Nettofinanzierungssaldo (Saldo 1 + Saldo 2)</b>							<b>-13 467,06</b>	<b>-14 700,00</b>	<b>1 232,94</b>
<b>Finanzierungstätigkeit</b>										
<b>SU 35</b>	<b>Summe Einzahlungen aus der Finanzierungstätigkeit</b>							<b>0,00</b>	<b>0,00</b>	<b>0,00</b>
<b>SU 36</b>	<b>Summe Auszahlungen aus der Finanzierungstätigkeit</b>							<b>0,00</b>	<b>0,00</b>	<b>0,00</b>
<b>SA4</b>	<b>Saldo (4) Geldfluss aus der Finanzierungstätigkeit (35 - 36)</b>							<b>0,00</b>	<b>0,00</b>	<b>0,00</b>
<b>SA5</b>	<b>Saldo (5) Geldfluss aus der voranschlagswirksamen Gebarung (Saldo 3 + Saldo 4)</b>							<b>-13 467,06</b>	<b>-14 700,00</b>	<b>1 232,94</b>
<b>39</b>	<b>Kultus</b>									
<b>390</b>	<b>Kirchliche Angelegenheiten</b>									
<b>390000</b>	<b>Kirchliche Angelegenheiten</b>									
<b>Operative Gebarung</b>										
<b>SU 21 / 31</b>	<b>Summe Erträge / Einzahlungen operative Gebarung</b>				<b>0,00</b>	<b>0,00</b>	<b>0,00</b>	<b>0,00</b>	<b>0,00</b>	<b>0,00</b>
1/390000-600000	Strom	2222	3222	24	251,41	200,00	51,41	251,41	200,00	51,41
1/390000-728000	Aufwendungen für Kirchen und Kapellen	2225	3225	24	0,00	500,00	-500,00	0,00	500,00	-500,00
<b>SU 22 / 32</b>	<b>Summe Aufwendungen / Auszahlungen operative Gebarung</b>				<b>251,41</b>	<b>700,00</b>	<b>-448,59</b>	<b>251,41</b>	<b>700,00</b>	<b>-448,59</b>
<b>SA 0 / SA 1</b>	<b>(0) Nettoergebnis (21 - 22) / (1) Geldfluss operative Gebarung (31 - 32)</b>				<b>-251,41</b>	<b>-700,00</b>	<b>448,59</b>	<b>-251,41</b>	<b>-700,00</b>	<b>448,59</b>
<b>SU 23</b>	<b>Summe Haushaltsrücklagen</b>				<b>0,00</b>	<b>0,00</b>	<b>0,00</b>	<b>0,00</b>	<b>0,00</b>	<b>0,00</b>
<b>SA00</b>	<b>Nettoergebnis nach Zuw./Entn. Haushaltsrücklagen (Saldo 0 +/- SU23)</b>				<b>-251,41</b>	<b>-700,00</b>	<b>448,59</b>			
<b>Investive Gebarung</b>										
<b>SU 33</b>	<b>Summe Einzahlungen investive Gebarung</b>							<b>0,00</b>	<b>0,00</b>	<b>0,00</b>
<b>SU 34</b>	<b>Summe Auszahlungen investive Gebarung</b>							<b>0,00</b>	<b>0,00</b>	<b>0,00</b>

	MVAG	MVAG	VCQU	Ergebnisrechnung			Finanzierungsrechnung		
				EH	FH		RA 2025	VA 2025	RA - VA
SA2							0,00	0,00	0,00
SA3							-251,41	-700,00	448,59
<b>Finanzierungstätigkeit</b>									
SU 35							0,00	0,00	0,00
SU 36							0,00	0,00	0,00
SA4							0,00	0,00	0,00
SA5							-251,41	-700,00	448,59

		MVAG	MVAG	VCQU	Ergebnisrechnung			Finanzierungsrechnung		
		EH	FH		RA 2025	VA 2025	RA - VA	RA 2025	VA 2025	RA - VA
<b>4 Soziale Wohlfahrt und Wohnbauförderung</b>										
<b>41</b>	<b>Allgemeine öffentliche Wohlfahrt</b>									
<b>419</b>	<b>Sonstige Einrichtungen und Maßnahmen</b>									
<b>419000</b>	<b>Sonstige Maßnahmen Sozialhilfe</b>									
<b>Operative Gebarung</b>										
2/419000+861000	Transfers von Ländern, Landesfonds und Landeskammern	2121	3121		76 168,46	76 200,00	-31,54	76 168,46	76 200,00	-31,54
<b>SU 21 / 31</b>	<b>Summe Erträge / Einzahlungen operative Gebarung</b>				<b>76 168,46</b>	<b>76 200,00</b>	<b>-31,54</b>	<b>76 168,46</b>	<b>76 200,00</b>	<b>-31,54</b>
1/419000-751000	Wohnsitzgemeindebeitrag	2231	3231	26	11 315,11	12 800,00	-1 484,89	11 315,11	12 800,00	-1 484,89
1/419000-751100	Sozialhilfe Umlage	2231	3231	26	513 664,60	527 000,00	-13 335,40	513 664,60	527 000,00	-13 335,40
<b>SU 22 / 32</b>	<b>Summe Aufwendungen / Auszahlungen operative Gebarung</b>				<b>524 979,71</b>	<b>539 800,00</b>	<b>-14 820,29</b>	<b>524 979,71</b>	<b>539 800,00</b>	<b>-14 820,29</b>
<b>SA 0 / SA 1</b>	<b>(0) Nettoergebnis (21 - 22) / (1) Geldfluss operative Gebarung (31 - 32)</b>				<b>-448 811,25</b>	<b>-463 600,00</b>	<b>14 788,75</b>	<b>-448 811,25</b>	<b>-463 600,00</b>	<b>14 788,75</b>
<b>SU 23</b>	<b>Summe Haushaltsrücklagen</b>				<b>0,00</b>	<b>0,00</b>	<b>0,00</b>	<b>0,00</b>	<b>0,00</b>	<b>0,00</b>
<b>SA00</b>	<b>Nettoergebnis nach Zuw./Entn. Haushaltsrücklagen (Saldo 0 +/- SU23)</b>				<b>-448 811,25</b>	<b>-463 600,00</b>	<b>14 788,75</b>			
<b>Investive Gebarung</b>										
<b>SU 33</b>	<b>Summe Einzahlungen investive Gebarung</b>							<b>0,00</b>	<b>0,00</b>	<b>0,00</b>
<b>SU 34</b>	<b>Summe Auszahlungen investive Gebarung</b>							<b>0,00</b>	<b>0,00</b>	<b>0,00</b>
<b>SA2</b>	<b>Saldo (2) Geldfluss aus der Investiven Gebarung (33 - 34)</b>							<b>0,00</b>	<b>0,00</b>	<b>0,00</b>
<b>SA3</b>	<b>Saldo (3) Nettofinanzierungssaldo (Saldo 1 + Saldo 2)</b>							<b>-448 811,25</b>	<b>-463 600,00</b>	<b>14 788,75</b>
<b>Finanzierungstätigkeit</b>										
<b>SU 35</b>	<b>Summe Einzahlungen aus der Finanzierungstätigkeit</b>							<b>0,00</b>	<b>0,00</b>	<b>0,00</b>
<b>SU 36</b>	<b>Summe Auszahlungen aus der Finanzierungstätigkeit</b>							<b>0,00</b>	<b>0,00</b>	<b>0,00</b>
<b>SA4</b>	<b>Saldo (4) Geldfluss aus der Finanzierungstätigkeit (35 - 36)</b>							<b>0,00</b>	<b>0,00</b>	<b>0,00</b>
<b>SA5</b>	<b>Saldo (5) Geldfluss aus der voranschlagswirksamen Gebarung (Saldo 3 + Saldo 4)</b>							<b>-448 811,25</b>	<b>-463 600,00</b>	<b>14 788,75</b>
<b>42</b>	<b>Freie Wohlfahrt</b>									
<b>429</b>	<b>Sonstige Einrichtungen und Maßnahmen</b>									
<b>429000</b>	<b>Sonstige Maßnahmen - Pensionistenvereine</b>									
<b>Operative Gebarung</b>										
<b>SU 21 / 31</b>	<b>Summe Erträge / Einzahlungen operative Gebarung</b>				<b>0,00</b>	<b>0,00</b>	<b>0,00</b>	<b>0,00</b>	<b>0,00</b>	<b>0,00</b>
1/429000-768000	Zuwendungen an Pensionistenvereine	2234	3234	27	8 056,00	8 000,00	56,00	8 056,00	8 000,00	56,00
<b>SU 22 / 32</b>	<b>Summe Aufwendungen / Auszahlungen operative Gebarung</b>				<b>8 056,00</b>	<b>8 000,00</b>	<b>56,00</b>	<b>8 056,00</b>	<b>8 000,00</b>	<b>56,00</b>
<b>SA 0 / SA 1</b>	<b>(0) Nettoergebnis (21 - 22) / (1) Geldfluss operative Gebarung (31 - 32)</b>				<b>-8 056,00</b>	<b>-8 000,00</b>	<b>-56,00</b>	<b>-8 056,00</b>	<b>-8 000,00</b>	<b>-56,00</b>
<b>SU 23</b>	<b>Summe Haushaltsrücklagen</b>				<b>0,00</b>	<b>0,00</b>	<b>0,00</b>	<b>0,00</b>	<b>0,00</b>	<b>0,00</b>
<b>SA00</b>	<b>Nettoergebnis nach Zuw./Entn. Haushaltsrücklagen (Saldo 0 +/- SU23)</b>				<b>-8 056,00</b>	<b>-8 000,00</b>	<b>-56,00</b>			

	MVAG	MVAG	VCQU	Ergebnisrechnung			Finanzierungsrechnung			
				EH	FH		RA 2025	VA 2025	RA - VA	RA 2025
<b>Investive Gebarung</b>										
SU 33								0,00	0,00	0,00
SU 34								0,00	0,00	0,00
SA2								0,00	0,00	0,00
SA3								-8 056,00	-8 000,00	-56,00
<b>Finanzierungstätigkeit</b>										
SU 35								0,00	0,00	0,00
SU 36								0,00	0,00	0,00
SA4								0,00	0,00	0,00
SA5								-8 056,00	-8 000,00	-56,00
<b>43 Jugendwohlfahrt</b>										
<b>439 Sonstige Einrichtungen und Maßnahmen</b>										
<b>439000 Jugendwohlfahrt</b>										
<b>Operative Gebarung</b>										
SU 21 / 31								0,00	0,00	0,00
1/439000-728000				2225	3225	24		0,00	500,00	-500,00
1/439000-751000				2231	3231	26		97 434,45	100 000,00	-2 565,55
1/439000-768000				2234	3234	27		1 786,00	1 500,00	286,00
SU 22 / 32								99 220,45	102 000,00	-2 779,55
SA 0 / SA 1								-99 220,45	-102 000,00	2 779,55
SU 23								0,00	0,00	0,00
SA00								-99 220,45	-102 000,00	2 779,55
<b>Investive Gebarung</b>										
SU 33								0,00	0,00	0,00
SU 34								0,00	0,00	0,00
SA2								0,00	0,00	0,00
SA3								-99 220,45	-102 000,00	2 779,55
<b>Finanzierungstätigkeit</b>										
SU 35								0,00	0,00	0,00
SU 36								0,00	0,00	0,00
SA4								0,00	0,00	0,00
SA5								-99 220,45	-102 000,00	2 779,55

		MVAG	MVAG	VCQU	Ergebnisrechnung			Finanzierungsrechnung		
		EH	FH		RA 2025	VA 2025	RA - VA	RA 2025	VA 2025	RA - VA
<b>5 Gesundheit</b>										
<b>51</b>	<b>Gesundheitsdienst</b>									
<b>510</b>	<b>Medizinische Bereichsversorgung</b>									
<b>510000</b>	<b>Medizinische Bereichsversorgung</b>									
<b>Operative Gebarung</b>										
<b>SU 21 / 31</b>	<b>Summe Erträge / Einzahlungen operative Gebarung</b>				<b>0,00</b>	<b>0,00</b>	<b>0,00</b>	<b>0,00</b>	<b>0,00</b>	<b>0,00</b>
1/510000-728000	Honorar Totenbeschau	2225	3225	24	0,00	200,00	-200,00	0,00	200,00	-200,00
1/510000-751000	Kosten gemeindeärztlicher Dienst NÖ	2231	3231	26	13 040,85	13 000,00	40,85	13 040,85	13 000,00	40,85
<b>SU 22 / 32</b>	<b>Summe Aufwendungen / Auszahlungen operative Gebarung</b>				<b>13 040,85</b>	<b>13 200,00</b>	<b>-159,15</b>	<b>13 040,85</b>	<b>13 200,00</b>	<b>-159,15</b>
<b>SA 0 / SA 1</b>	<b>(0) Nettoergebnis (21 - 22) / (1) Geldfluss operative Gebarung (31 – 32)</b>				<b>-13 040,85</b>	<b>-13 200,00</b>	<b>159,15</b>	<b>-13 040,85</b>	<b>-13 200,00</b>	<b>159,15</b>
<b>SU 23</b>	<b>Summe Haushaltsrücklagen</b>				<b>0,00</b>	<b>0,00</b>	<b>0,00</b>	<b>0,00</b>	<b>0,00</b>	<b>0,00</b>
<b>SA00</b>	<b>Nettoergebnis nach Zuw./Entn. Haushaltsrücklagen (Saldo 0 +/- SU23)</b>				<b>-13 040,85</b>	<b>-13 200,00</b>	<b>159,15</b>			
<b>Investive Gebarung</b>										
<b>SU 33</b>	<b>Summe Einzahlungen investive Gebarung</b>							<b>0,00</b>	<b>0,00</b>	<b>0,00</b>
<b>SU 34</b>	<b>Summe Auszahlungen investive Gebarung</b>							<b>0,00</b>	<b>0,00</b>	<b>0,00</b>
<b>SA2</b>	<b>Saldo (2) Geldfluss aus der Investiven Gebarung (33 – 34)</b>							<b>0,00</b>	<b>0,00</b>	<b>0,00</b>
<b>SA3</b>	<b>Saldo (3) Nettofinanzierungssaldo (Saldo 1 + Saldo 2)</b>							<b>-13 040,85</b>	<b>-13 200,00</b>	<b>159,15</b>
<b>Finanzierungstätigkeit</b>										
<b>SU 35</b>	<b>Summe Einzahlungen aus der Finanzierungstätigkeit</b>							<b>0,00</b>	<b>0,00</b>	<b>0,00</b>
<b>SU 36</b>	<b>Summe Auszahlungen aus der Finanzierungstätigkeit</b>							<b>0,00</b>	<b>0,00</b>	<b>0,00</b>
<b>SA4</b>	<b>Saldo (4) Geldfluss aus der Finanzierungstätigkeit (35 – 36)</b>							<b>0,00</b>	<b>0,00</b>	<b>0,00</b>
<b>SA5</b>	<b>Saldo (5) Geldfluss aus der voranschlagswirksamen Gebarung (Saldo 3 + Saldo 4)</b>							<b>-13 040,85</b>	<b>-13 200,00</b>	<b>159,15</b>
<b>52</b>	<b>Umweltschutz</b>									
<b>520</b>	<b>Natur- und Landschaftsschutz</b>									
<b>520000</b>	<b>Natur- und Landschaftsschutz</b>									
<b>Operative Gebarung</b>										
<b>SU 21 / 31</b>	<b>Summe Erträge / Einzahlungen operative Gebarung</b>				<b>0,00</b>	<b>0,00</b>	<b>0,00</b>	<b>0,00</b>	<b>0,00</b>	<b>0,00</b>
1/520000-400000	Geringwertige Wirtschaftsgüter (GWG)	2221	3221	23	0,00	500,00	-500,00	0,00	500,00	-500,00
1/520000-611000	Baumpflege, Grünanlagen bei Verkehrsflächen	2224	3224	24	0,00	10 000,00	-10 000,00	0,00	10 000,00	-10 000,00
1/520000-700000	SW/HW - laufende Entgelte (SaaS)	2223	3223	24	542,59	500,00	42,59	542,59	500,00	42,59
1/520000-726000	Mitgliedsbeiträge an Institutionen	2225	3225	24	1 753,20	1 800,00	-46,80	1 753,20	1 800,00	-46,80
1/520000-728000	Entgelte für sonstige Leistungen	2225	3225	24	0,00	1 000,00	-1 000,00	0,00	1 000,00	-1 000,00
<b>SU 22 / 32</b>	<b>Summe Aufwendungen / Auszahlungen operative Gebarung</b>				<b>2 295,79</b>	<b>13 800,00</b>	<b>-11 504,21</b>	<b>2 295,79</b>	<b>13 800,00</b>	<b>-11 504,21</b>
<b>SA 0 / SA 1</b>	<b>(0) Nettoergebnis (21 - 22) / (1) Geldfluss operative Gebarung (31 – 32)</b>				<b>-2 295,79</b>	<b>-13 800,00</b>	<b>11 504,21</b>	<b>-2 295,79</b>	<b>-13 800,00</b>	<b>11 504,21</b>

		MVAG			Ergebnisrechnung			Finanzierungsrechnung		
		EH	FH	VCQU	RA 2025	VA 2025	RA - VA	RA 2025	VA 2025	RA - VA
SU 23	Summe Haushaltsrücklagen				0,00	0,00	0,00	0,00	0,00	0,00
SA00	Nettoergebnis nach Zuw./Entn. Haushaltsrücklagen (Saldo 0 +/- SU23)				-2 295,79	-13 800,00	11 504,21			
<b>Investive Gebarung</b>										
SU 33	Summe Einzahlungen investive Gebarung							0,00	0,00	0,00
SU 34	Summe Auszahlungen investive Gebarung							0,00	0,00	0,00
SA2	Saldo (2) Geldfluss aus der Investiven Gebarung (33 – 34)							0,00	0,00	0,00
SA3	Saldo (3) Nettofinanzierungssaldo (Saldo 1 + Saldo 2)							-2 295,79	-13 800,00	11 504,21
<b>Finanzierungstätigkeit</b>										
SU 35	Summe Einzahlungen aus der Finanzierungstätigkeit							0,00	0,00	0,00
SU 36	Summe Auszahlungen aus der Finanzierungstätigkeit							0,00	0,00	0,00
SA4	Saldo (4) Geldfluss aus der Finanzierungstätigkeit (35 – 36)							0,00	0,00	0,00
SA5	Saldo (5) Geldfluss aus der voranschlagswirksamen Gebarung (Saldo 3 + Saldo 4)							-2 295,79	-13 800,00	11 504,21
<b>522</b>	<b>Reinhaltung der Luft</b>									
<b>522000</b>	<b>Maßnahmen zum Klimaschutz</b>									
<b>Operative Gebarung</b>										
2/522000+810000	Einnahmen Ladestationen	2114	3114	13	0,00	1 000,00	-1 000,00	0,00	1 000,00	-1 000,00
<b>SU 21 / 31</b>	<b>Summe Erträge / Einzahlungen operative Gebarung</b>				<b>0,00</b>	<b>1 000,00</b>	<b>-1 000,00</b>	<b>0,00</b>	<b>1 000,00</b>	<b>-1 000,00</b>
1/522000-600000	Energiebezüge Ladestationen	2222	3222	24	1 988,64	2 000,00	-11,36	1 988,64	2 000,00	-11,36
1/522000-619000	Instandhaltung von Ladestationen	2224	3224	24	0,00	500,00	-500,00	0,00	500,00	-500,00
1/522000-720000	Kostensersatz Energiebeauftragte GVA	2225	3225	24	2 968,68	2 900,00	68,68	2 968,68	2 900,00	68,68
1/522000-726000	Mitgliedsbeitrag Klimabündnis NÖ	2225	3225	24	922,06	1 000,00	-77,94	922,06	1 000,00	-77,94
1/522000-728000	Entgelte für sonstige Leistungen	2225	3225	24	500,00	1 000,00	-500,00	500,00	1 000,00	-500,00
<b>SU 22 / 32</b>	<b>Summe Aufwendungen / Auszahlungen operative Gebarung</b>				<b>6 379,38</b>	<b>7 400,00</b>	<b>-1 020,62</b>	<b>6 379,38</b>	<b>7 400,00</b>	<b>-1 020,62</b>
<b>SA 0 / SA 1</b>	<b>(0) Nettoergebnis (21 - 22) / (1) Geldfluss operative Gebarung (31 – 32)</b>				<b>-6 379,38</b>	<b>-6 400,00</b>	<b>20,62</b>	<b>-6 379,38</b>	<b>-6 400,00</b>	<b>20,62</b>
SU 23	Summe Haushaltsrücklagen				0,00	0,00	0,00	0,00	0,00	0,00
SA00	Nettoergebnis nach Zuw./Entn. Haushaltsrücklagen (Saldo 0 +/- SU23)				-6 379,38	-6 400,00	20,62			
<b>Investive Gebarung</b>										
6/522000+300742	Finanzzuweisung gem. KIG 2025		3331	1	0,00	0,00	0,00	45 058,94	49 900,00	-4 841,06
<b>SU 33</b>	<b>Summe Einzahlungen investive Gebarung</b>							<b>45 058,94</b>	<b>49 900,00</b>	<b>-4 841,06</b>
5/522000-010742	Instandsetzung Gebäude Energieeffizienz (KIG)		3413	1	0,00	0,00	0,00	45 058,94	49 900,00	-4 841,06
5/522000-050742	PV-Anlagen (KIG)		3412	1	0,00	0,00	0,00	28 326,64	0,00	28 326,64
<b>SU 34</b>	<b>Summe Auszahlungen investive Gebarung</b>							<b>73 385,58</b>	<b>49 900,00</b>	<b>23 485,58</b>
SA2	Saldo (2) Geldfluss aus der Investiven Gebarung (33 – 34)							-28 326,64	0,00	-28 326,64
SA3	Saldo (3) Nettofinanzierungssaldo (Saldo 1 + Saldo 2)							-34 706,02	-6 400,00	-28 306,02
<b>Finanzierungstätigkeit</b>										
SU 35	Summe Einzahlungen aus der Finanzierungstätigkeit							0,00	0,00	0,00

		MVAG		VCQU	Ergebnisrechnung			Finanzierungsrechnung		
		EH	FH		RA 2025	VA 2025	RA - VA	RA 2025	VA 2025	RA - VA
SU 36	Summe Auszahlungen aus der Finanzierungstätigkeit							0,00	0,00	0,00
SA4	Saldo (4) Geldfluss aus der Finanzierungstätigkeit (35 – 36)							0,00	0,00	0,00
SA5	Saldo (5) Geldfluss aus der voranschlagswirksamen Gebarung (Saldo 3 + Saldo 4)							-34 706,02	-6 400,00	-28 306,02
<b>529</b>	<b>Sonstige Einrichtungen und Maßnahmen</b>									
<b>529000</b>	<b>Schädlingsbekämpfung</b>									
<b>Operative Gebarung</b>										
SU 21 / 31	Summe Erträge / Einzahlungen operative Gebarung				0,00	0,00	0,00	0,00	0,00	0,00
1/529000-728000	Entgelte für sonstige Leistungen	2225	3225		1 279,20	1 300,00	-20,80	1 279,20	1 300,00	-20,80
SU 22 / 32	Summe Aufwendungen / Auszahlungen operative Gebarung				1 279,20	1 300,00	-20,80	1 279,20	1 300,00	-20,80
SA 0 / SA 1	(0) Nettoergebnis (21 - 22) / (1) Geldfluss operative Gebarung (31 – 32)				-1 279,20	-1 300,00	20,80	-1 279,20	-1 300,00	20,80
SU 23	Summe Haushaltsrücklagen				0,00	0,00	0,00	0,00	0,00	0,00
SA00	Nettoergebnis nach Zuw./Entn. Haushaltsrücklagen (Saldo 0 +/- SU23)				-1 279,20	-1 300,00	20,80			
<b>Investive Gebarung</b>										
SU 33	Summe Einzahlungen investive Gebarung							0,00	0,00	0,00
SU 34	Summe Auszahlungen investive Gebarung							0,00	0,00	0,00
SA2	Saldo (2) Geldfluss aus der Investiven Gebarung (33 – 34)							0,00	0,00	0,00
SA3	Saldo (3) Nettofinanzierungssaldo (Saldo 1 + Saldo 2)							-1 279,20	-1 300,00	20,80
<b>Finanzierungstätigkeit</b>										
SU 35	Summe Einzahlungen aus der Finanzierungstätigkeit							0,00	0,00	0,00
SU 36	Summe Auszahlungen aus der Finanzierungstätigkeit							0,00	0,00	0,00
SA4	Saldo (4) Geldfluss aus der Finanzierungstätigkeit (35 – 36)							0,00	0,00	0,00
SA5	Saldo (5) Geldfluss aus der voranschlagswirksamen Gebarung (Saldo 3 + Saldo 4)							-1 279,20	-1 300,00	20,80
<b>53</b>	<b>Rettungs- und Warndienste</b>									
<b>530</b>	<b>Rettungsdienste</b>									
<b>530000</b>	<b>Rettungsdienste</b>									
<b>Operative Gebarung</b>										
SU 21 / 31	Summe Erträge / Einzahlungen operative Gebarung				0,00	0,00	0,00	0,00	0,00	0,00
1/530000-777000	Kapitaltransfers an private Organisationen ohne Erwerbszweck	2234	44		0,00	6 400,00	-6 400,00	0,00	0,00	0,00
SU 22 / 32	Summe Aufwendungen / Auszahlungen operative Gebarung				0,00	6 400,00	-6 400,00	0,00	0,00	0,00
SA 0 / SA 1	(0) Nettoergebnis (21 - 22) / (1) Geldfluss operative Gebarung (31 – 32)				0,00	-6 400,00	6 400,00	0,00	0,00	0,00
SU 23	Summe Haushaltsrücklagen				0,00	0,00	0,00	0,00	0,00	0,00
SA00	Nettoergebnis nach Zuw./Entn. Haushaltsrücklagen (Saldo 0 +/- SU23)				0,00	-6 400,00	6 400,00			
<b>Investive Gebarung</b>										
SU 33	Summe Einzahlungen investive Gebarung							0,00	0,00	0,00

		MVAG			Ergebnisrechnung			Finanzierungsrechnung		
		EH	FH	VCQU	RA 2025	VA 2025	RA - VA	RA 2025	VA 2025	RA - VA
1/530000-777000	Kapitaltransfers an private Organisationen ohne Erwerbszweck		3434	44	0,00	0,00	0,00	0,00	6 400,00	-6 400,00
<b>SU 34</b>	<b>Summe Auszahlungen investive Gebarung</b>							<b>0,00</b>	<b>6 400,00</b>	<b>-6 400,00</b>
<b>SA2</b>	<b>Saldo (2) Geldfluss aus der Investiven Gebarung (33 – 34)</b>							<b>0,00</b>	<b>-6 400,00</b>	<b>6 400,00</b>
<b>SA3</b>	<b>Saldo (3) Nettofinanzierungssaldo (Saldo 1 + Saldo 2)</b>							<b>0,00</b>	<b>-6 400,00</b>	<b>6 400,00</b>
<b>Finanzierungstätigkeit</b>										
<b>SU 35</b>	<b>Summe Einzahlungen aus der Finanzierungstätigkeit</b>							<b>0,00</b>	<b>0,00</b>	<b>0,00</b>
<b>SU 36</b>	<b>Summe Auszahlungen aus der Finanzierungstätigkeit</b>							<b>0,00</b>	<b>0,00</b>	<b>0,00</b>
<b>SA4</b>	<b>Saldo (4) Geldfluss aus der Finanzierungstätigkeit (35 – 36)</b>							<b>0,00</b>	<b>0,00</b>	<b>0,00</b>
<b>SA5</b>	<b>Saldo (5) Geldfluss aus der voranschlagswirksamen Gebarung (Saldo 3 + Saldo 4)</b>							<b>0,00</b>	<b>-6 400,00</b>	<b>6 400,00</b>
<b>56</b>	<b>Krankenanstalten anderer Rechtsträger</b>									
<b>562</b>	<b>Sprengelbeiträge</b>									
<b>562000</b>	<b>Beiträge der Gemeinden zum Krankenanstaltensprengel</b>									
<b>Operative Gebarung</b>										
2/562000+861000	Transfers von Ländern (NÖ GUG 2025)	2121	3121		10 391,56	10 400,00	-8,44	10 391,56	10 400,00	-8,44
<b>SU 21 / 31</b>	<b>Summe Erträge / Einzahlungen operative Gebarung</b>				<b>10 391,56</b>	<b>10 400,00</b>	<b>-8,44</b>	<b>10 391,56</b>	<b>10 400,00</b>	<b>-8,44</b>
1/562000-752000	NÖKAS (Zweckaufwand)	2231	3231	26	892 237,06	898 000,00	-5 762,94	892 237,06	898 000,00	-5 762,94
<b>SU 22 / 32</b>	<b>Summe Aufwendungen / Auszahlungen operative Gebarung</b>				<b>892 237,06</b>	<b>898 000,00</b>	<b>-5 762,94</b>	<b>892 237,06</b>	<b>898 000,00</b>	<b>-5 762,94</b>
<b>SA 0 / SA 1</b>	<b>(0) Nettoergebnis (21 - 22) / (1) Geldfluss operative Gebarung (31 – 32)</b>				<b>-881 845,50</b>	<b>-887 600,00</b>	<b>5 754,50</b>	<b>-881 845,50</b>	<b>-887 600,00</b>	<b>5 754,50</b>
<b>SU 23</b>	<b>Summe Haushaltsrücklagen</b>				<b>0,00</b>	<b>0,00</b>	<b>0,00</b>	<b>0,00</b>	<b>0,00</b>	<b>0,00</b>
<b>SA00</b>	<b>Nettoergebnis nach Zuw./Entn. Haushaltsrücklagen (Saldo 0 +/- SU23)</b>				<b>-881 845,50</b>	<b>-887 600,00</b>	<b>5 754,50</b>			
<b>Investive Gebarung</b>										
<b>SU 33</b>	<b>Summe Einzahlungen investive Gebarung</b>							<b>0,00</b>	<b>0,00</b>	<b>0,00</b>
<b>SU 34</b>	<b>Summe Auszahlungen investive Gebarung</b>							<b>0,00</b>	<b>0,00</b>	<b>0,00</b>
<b>SA2</b>	<b>Saldo (2) Geldfluss aus der Investiven Gebarung (33 – 34)</b>							<b>0,00</b>	<b>0,00</b>	<b>0,00</b>
<b>SA3</b>	<b>Saldo (3) Nettofinanzierungssaldo (Saldo 1 + Saldo 2)</b>							<b>-881 845,50</b>	<b>-887 600,00</b>	<b>5 754,50</b>
<b>Finanzierungstätigkeit</b>										
<b>SU 35</b>	<b>Summe Einzahlungen aus der Finanzierungstätigkeit</b>							<b>0,00</b>	<b>0,00</b>	<b>0,00</b>
<b>SU 36</b>	<b>Summe Auszahlungen aus der Finanzierungstätigkeit</b>							<b>0,00</b>	<b>0,00</b>	<b>0,00</b>
<b>SA4</b>	<b>Saldo (4) Geldfluss aus der Finanzierungstätigkeit (35 – 36)</b>							<b>0,00</b>	<b>0,00</b>	<b>0,00</b>
<b>SA5</b>	<b>Saldo (5) Geldfluss aus der voranschlagswirksamen Gebarung (Saldo 3 + Saldo 4)</b>							<b>-881 845,50</b>	<b>-887 600,00</b>	<b>5 754,50</b>
<b>562100</b>	<b>Beiträge der Gemeinden zum Krankenanstaltensprengel</b>									
<b>Operative Gebarung</b>										
<b>SU 21 / 31</b>	<b>Summe Erträge / Einzahlungen operative Gebarung</b>				<b>0,00</b>	<b>0,00</b>	<b>0,00</b>	<b>0,00</b>	<b>0,00</b>	<b>0,00</b>

		MVAG			Ergebnisrechnung			Finanzierungsrechnung		
		EH	FH	VCQU	RA 2025	VA 2025	RA - VA	RA 2025	VA 2025	RA - VA
1/562100-752000	NÖKAS (Verwaltungsaufwand)	2231	3231	26	43,06	0,00	43,06	43,06	0,00	43,06
<b>SU 22 / 32</b>	<b>Summe Aufwendungen / Auszahlungen operative Gebarung</b>				<b>43,06</b>	<b>0,00</b>	<b>43,06</b>	<b>43,06</b>	<b>0,00</b>	<b>43,06</b>
<b>SA 0 / SA 1</b>	<b>(0) Nettoergebnis (21 - 22) / (1) Geldfluss operative Gebarung (31 - 32)</b>				<b>-43,06</b>	<b>0,00</b>	<b>-43,06</b>	<b>-43,06</b>	<b>0,00</b>	<b>-43,06</b>
<b>SU 23</b>	<b>Summe Haushaltsrücklagen</b>				<b>0,00</b>	<b>0,00</b>	<b>0,00</b>	<b>0,00</b>	<b>0,00</b>	<b>0,00</b>
<b>SA00</b>	<b>Nettoergebnis nach Zuw./Entn. Haushaltsrücklagen (Saldo 0 +/- SU23)</b>				<b>-43,06</b>	<b>0,00</b>	<b>-43,06</b>			
<b>Investive Gebarung</b>										
<b>SU 33</b>	<b>Summe Einzahlungen investive Gebarung</b>							<b>0,00</b>	<b>0,00</b>	<b>0,00</b>
<b>SU 34</b>	<b>Summe Auszahlungen investive Gebarung</b>							<b>0,00</b>	<b>0,00</b>	<b>0,00</b>
<b>SA2</b>	<b>Saldo (2) Geldfluss aus der Investiven Gebarung (33 - 34)</b>							<b>0,00</b>	<b>0,00</b>	<b>0,00</b>
<b>SA3</b>	<b>Saldo (3) Nettofinanzierungssaldo (Saldo 1 + Saldo 2)</b>							<b>-43,06</b>	<b>0,00</b>	<b>-43,06</b>
<b>Finanzierungstätigkeit</b>										
<b>SU 35</b>	<b>Summe Einzahlungen aus der Finanzierungstätigkeit</b>							<b>0,00</b>	<b>0,00</b>	<b>0,00</b>
<b>SU 36</b>	<b>Summe Auszahlungen aus der Finanzierungstätigkeit</b>							<b>0,00</b>	<b>0,00</b>	<b>0,00</b>
<b>SA4</b>	<b>Saldo (4) Geldfluss aus der Finanzierungstätigkeit (35 - 36)</b>							<b>0,00</b>	<b>0,00</b>	<b>0,00</b>
<b>SA5</b>	<b>Saldo (5) Geldfluss aus der voranschlagswirksamen Gebarung (Saldo 3 + Saldo 4)</b>							<b>-43,06</b>	<b>0,00</b>	<b>-43,06</b>

		MVAG	MVAG	VCQU	Ergebnisrechnung			Finanzierungsrechnung		
		EH	FH		RA 2025	VA 2025	RA - VA	RA 2025	VA 2025	RA - VA
<b>6 Straßen- und Wasserbau, Verkehr</b>										
<b>61</b>	<b>Straßenbau</b>									
<b>611</b>	<b>Landesstraßen</b>									
<b>611000</b>	<b>Landesstraßen</b>									
<b>Operative Gebarung</b>										
<b>SU 21 / 31</b>	<b>Summe Erträge / Einzahlungen operative Gebarung</b>				<b>0,00</b>	<b>0,00</b>	<b>0,00</b>	<b>0,00</b>	<b>0,00</b>	<b>0,00</b>
1/611000-680000	Planmäßige Abschreibung		2226		2 150,81	2 200,00	-49,19	0,00	0,00	0,00
<b>SU 22 / 32</b>	<b>Summe Aufwendungen / Auszahlungen operative Gebarung</b>				<b>2 150,81</b>	<b>2 200,00</b>	<b>-49,19</b>	<b>0,00</b>	<b>0,00</b>	<b>0,00</b>
<b>SA 0 / SA 1</b>	<b>(0) Nettoergebnis (21 - 22) / (1) Geldfluss operative Gebarung (31 - 32)</b>				<b>-2 150,81</b>	<b>-2 200,00</b>	<b>49,19</b>	<b>0,00</b>	<b>0,00</b>	<b>0,00</b>
<b>SU 23</b>	<b>Summe Haushaltsrücklagen</b>				<b>0,00</b>	<b>0,00</b>	<b>0,00</b>	<b>0,00</b>	<b>0,00</b>	<b>0,00</b>
<b>SA00</b>	<b>Nettoergebnis nach Zuw./Entn. Haushaltsrücklagen (Saldo 0 +/- SU23)</b>				<b>-2 150,81</b>	<b>-2 200,00</b>	<b>49,19</b>			
<b>Investive Gebarung</b>										
<b>SU 33</b>	<b>Summe Einzahlungen investive Gebarung</b>							<b>0,00</b>	<b>0,00</b>	<b>0,00</b>
<b>SU 34</b>	<b>Summe Auszahlungen investive Gebarung</b>							<b>0,00</b>	<b>0,00</b>	<b>0,00</b>
<b>SA2</b>	<b>Saldo (2) Geldfluss aus der Investiven Gebarung (33 - 34)</b>							<b>0,00</b>	<b>0,00</b>	<b>0,00</b>
<b>SA3</b>	<b>Saldo (3) Nettofinanzierungssaldo (Saldo 1 + Saldo 2)</b>							<b>0,00</b>	<b>0,00</b>	<b>0,00</b>
<b>Finanzierungstätigkeit</b>										
<b>SU 35</b>	<b>Summe Einzahlungen aus der Finanzierungstätigkeit</b>							<b>0,00</b>	<b>0,00</b>	<b>0,00</b>
<b>SU 36</b>	<b>Summe Auszahlungen aus der Finanzierungstätigkeit</b>							<b>0,00</b>	<b>0,00</b>	<b>0,00</b>
<b>SA4</b>	<b>Saldo (4) Geldfluss aus der Finanzierungstätigkeit (35 - 36)</b>							<b>0,00</b>	<b>0,00</b>	<b>0,00</b>
<b>SA5</b>	<b>Saldo (5) Geldfluss aus der voranschlagswirksamen Gebarung (Saldo 3 + Saldo 4)</b>							<b>0,00</b>	<b>0,00</b>	<b>0,00</b>
<b>612</b>	<b>Gemeindestraßen</b>									
<b>612000</b>	<b>Gemeindestraßen</b>									
<b>Operative Gebarung</b>										
2/612000+817000	Erträge aus der Auflösung von sonstigen Rückstellungen		2117		254,32	300,00	-45,68	0,00	0,00	0,00
6/612000+871000	Kapitaltransfers aus Gemeinde-Bedarfszuweisungsmitteln		2121	3121	1	150 000,00	150 000,00	0,00	150 000,00	150 000,00
<b>SU 21 / 31</b>	<b>Summe Erträge / Einzahlungen operative Gebarung</b>				<b>150 254,32</b>	<b>150 300,00</b>	<b>-45,68</b>	<b>150 000,00</b>	<b>150 000,00</b>	<b>0,00</b>
1/612000-400000	Geringwertige Wirtschaftsgüter (GWG)	2221	3221	23	236,74	1 000,00	-763,26	236,74	1 000,00	-763,26
1/612000-459000	Sonstige Verbrauchsgüter	2221	3221	23	152,16	500,00	-347,84	152,16	500,00	-347,84
1/612000-511000	Geldbezüge der Vertragsbediensteten in handwerklicher Verwendung	2211	3211	20	16 597,36	17 000,00	-402,64	16 597,36	17 000,00	-402,64
1/612000-569000	Sonstige Nebengebühren	2211	3211	20	796,44	800,00	-3,56	796,44	800,00	-3,56
1/612000-580000	DGB zum Ausgleichsfonds für Familienbeihilfen	2212	3212	20	622,14	700,00	-77,86	622,14	700,00	-77,86

		MVAG			Ergebnisrechnung			Finanzierungsrechnung		
		EH	FH	VCQU	RA 2025	VA 2025	RA - VA	RA 2025	VA 2025	RA - VA
1/612000-582000	Sonstige Dienstgeberbeiträge zur sozialen Sicherheit	2212	3212	20	3 576,37	3 600,00	-23,63	3 576,37	3 600,00	-23,63
1/612000-590000	Freiwillige Sozialleistungen	2212	3212	20	0,00	100,00	-100,00	0,00	100,00	-100,00
1/612000-592000	Dotierung von Rückstellungen für Jubiläumszuwendungen	2214			14,76	0,00	14,76	0,00	0,00	0,00
1/612000-611000	Instandhaltung von Straßenbauten	2224	3224	24	29 720,93	30 000,00	-279,07	42 201,72	30 000,00	12 201,72
1/612000-670000	Versicherungen	2222	3222	24	131,83	200,00	-68,17	131,83	200,00	-68,17
1/612000-680000	Planmäßige Abschreibung	2226			141 106,59	139 500,00	1 606,59	0,00	0,00	0,00
1/612000-700000	Pacht für landwirtschaftliche Wege	2223	3223	24	264,40	300,00	-35,60	264,40	300,00	-35,60
1/612000-728000	Vermessungsarbeiten	2225	3225	24	735,00	700,00	35,00	735,00	700,00	35,00
1/612000-775000	Kapitaltransfers an Unternehmen und andere	2233			7 000,00	7 000,00	0,00	0,00	0,00	0,00
<b>SU 22 / 32</b>	<b>Summe Aufwendungen / Auszahlungen operative Gebarung</b>				<b>200 954,72</b>	<b>201 400,00</b>	<b>-445,28</b>	<b>65 314,16</b>	<b>54 900,00</b>	<b>10 414,16</b>
<b>SA 0 / SA 1</b>	<b>(0) Nettoergebnis (21 - 22) / (1) Geldfluss operative Gebarung (31 - 32)</b>				<b>-50 700,40</b>	<b>-51 100,00</b>	<b>399,60</b>	<b>84 685,84</b>	<b>95 100,00</b>	<b>-10 414,16</b>
<b>SU 23</b>	<b>Summe Haushaltsrücklagen</b>				<b>0,00</b>	<b>0,00</b>	<b>0,00</b>	<b>0,00</b>	<b>0,00</b>	<b>0,00</b>
<b>SA00</b>	<b>Nettoergebnis nach Zuw./Entn. Haushaltsrücklagen (Saldo 0 +/- SU23)</b>				<b>-50 700,40</b>	<b>-51 100,00</b>	<b>399,60</b>			
<b>Investive Gebarung</b>										
<b>SU 33</b>	<b>Summe Einzahlungen investive Gebarung</b>							<b>0,00</b>	<b>0,00</b>	<b>0,00</b>
5/612000-002000	Aufschließungsstraßen und Maßnahmen zur Verkehrsberuhigung		3412	1 40	0,00	0,00	0,00	252 072,49	317 400,00	-65 327,51
5/612000-005000	Anlagen zu Straßenbauten - Beleuchtung		3412	1	0,00	0,00	0,00	7 312,99	30 000,00	-22 687,01
1/612000-775000	Kapitaltransfers an Unternehmen und andere		3433		0,00	0,00	0,00	7 000,00	7 000,00	0,00
<b>SU 34</b>	<b>Summe Auszahlungen investive Gebarung</b>							<b>266 385,48</b>	<b>354 400,00</b>	<b>-88 014,52</b>
<b>SA2</b>	<b>Saldo (2) Geldfluss aus der Investiven Gebarung (33 - 34)</b>							<b>-266 385,48</b>	<b>-354 400,00</b>	<b>88 014,52</b>
<b>SA3</b>	<b>Saldo (3) Nettofinanzierungssaldo (Saldo 1 + Saldo 2)</b>							<b>-181 699,64</b>	<b>-259 300,00</b>	<b>77 600,36</b>
<b>Finanzierungstätigkeit</b>										
<b>SU 35</b>	<b>Summe Einzahlungen aus der Finanzierungstätigkeit</b>							<b>0,00</b>	<b>0,00</b>	<b>0,00</b>
<b>SU 36</b>	<b>Summe Auszahlungen aus der Finanzierungstätigkeit</b>							<b>0,00</b>	<b>0,00</b>	<b>0,00</b>
<b>SA4</b>	<b>Saldo (4) Geldfluss aus der Finanzierungstätigkeit (35 - 36)</b>							<b>0,00</b>	<b>0,00</b>	<b>0,00</b>
<b>SA5</b>	<b>Saldo (5) Geldfluss aus der voranschlagswirksamen Gebarung (Saldo 3 + Saldo 4)</b>							<b>-181 699,64</b>	<b>-259 300,00</b>	<b>77 600,36</b>
<b>612100</b>	<b>Plätze, Rad- und Gehwege im öff. Gut</b>									
<b>Operative Gebarung</b>										
6/612100+899000	Entnahmen aus Verrechnungsrücklagen zwischen operativer Gebarung und Projekten	2116		1	0,00	20 000,00	-20 000,00	0,00	0,00	0,00
<b>SU 21 / 31</b>	<b>Summe Erträge / Einzahlungen operative Gebarung</b>				<b>0,00</b>	<b>20 000,00</b>	<b>-20 000,00</b>	<b>0,00</b>	<b>0,00</b>	<b>0,00</b>

		MVAG			Ergebnisrechnung			Finanzierungsrechnung		
		EH	FH	VCQU	RA 2025	VA 2025	RA - VA	RA 2025	VA 2025	RA - VA
1/612100-680000	Planmäßige Abschreibung	2226			737,59	700,00	37,59	0,00	0,00	0,00
<b>SU 22 / 32</b>	<b>Summe Aufwendungen / Auszahlungen operative Gebarung</b>				<b>737,59</b>	<b>700,00</b>	<b>37,59</b>	<b>0,00</b>	<b>0,00</b>	<b>0,00</b>
<b>SA 0 / SA 1</b>	<b>(0) Nettoergebnis (21 - 22) / (1) Geldfluss operative Gebarung (31 - 32)</b>				<b>-737,59</b>	<b>19 300,00</b>	<b>-20 037,59</b>	<b>0,00</b>	<b>0,00</b>	<b>0,00</b>
<b>SU 23</b>	<b>Summe Haushaltsrücklagen</b>				<b>0,00</b>	<b>0,00</b>	<b>0,00</b>	<b>0,00</b>	<b>0,00</b>	<b>0,00</b>
<b>SA00</b>	<b>Nettoergebnis nach Zuw./Entn. Haushaltsrücklagen (Saldo 0 +/- SU23)</b>				<b>-737,59</b>	<b>19 300,00</b>	<b>-20 037,59</b>			
<b>Investive Gebarung</b>										
<b>SU 33</b>	<b>Summe Einzahlungen investive Gebarung</b>							<b>0,00</b>	<b>0,00</b>	<b>0,00</b>
5/612100-002000	Straßenbauten		3412	1	0,00	0,00	0,00	0,00	5 000,00	-5 000,00
5/612100-006000	Park- und Gartenanlagen, Umzäunungen		3412	1	0,00	0,00	0,00	0,00	15 000,00	-15 000,00
<b>SU 34</b>	<b>Summe Auszahlungen investive Gebarung</b>							<b>0,00</b>	<b>20 000,00</b>	<b>-20 000,00</b>
<b>SA2</b>	<b>Saldo (2) Geldfluss aus der Investiven Gebarung (33 - 34)</b>							<b>0,00</b>	<b>-20 000,00</b>	<b>20 000,00</b>
<b>SA3</b>	<b>Saldo (3) Nettofinanzierungssaldo (Saldo 1 + Saldo 2)</b>							<b>0,00</b>	<b>-20 000,00</b>	<b>20 000,00</b>
<b>Finanzierungstätigkeit</b>										
<b>SU 35</b>	<b>Summe Einzahlungen aus der Finanzierungstätigkeit</b>							<b>0,00</b>	<b>0,00</b>	<b>0,00</b>
<b>SU 36</b>	<b>Summe Auszahlungen aus der Finanzierungstätigkeit</b>							<b>0,00</b>	<b>0,00</b>	<b>0,00</b>
<b>SA4</b>	<b>Saldo (4) Geldfluss aus der Finanzierungstätigkeit (35 - 36)</b>							<b>0,00</b>	<b>0,00</b>	<b>0,00</b>
<b>SA5</b>	<b>Saldo (5) Geldfluss aus der voranschlagswirksamen Gebarung (Saldo 3 + Saldo 4)</b>							<b>0,00</b>	<b>-20 000,00</b>	<b>20 000,00</b>
<b>63</b>	<b>Schutzwasserbau</b>									
<b>633</b>	<b>Wildbachverbauung</b>									
<b>633000</b>	<b>Wildbachverbauung</b>									
<b>Operative Gebarung</b>										
<b>SU 21 / 31</b>	<b>Summe Erträge / Einzahlungen operative Gebarung</b>				<b>0,00</b>	<b>0,00</b>	<b>0,00</b>	<b>0,00</b>	<b>0,00</b>	<b>0,00</b>
1/633000-728000	Entgelte für sonstige Leistungen	2225	3225	24	172,10	200,00	-27,90	172,10	200,00	-27,90
1/633000-764000	Entschädigungen Hochwasserschutz	2234	3234	27	3 788,80	3 800,00	-11,20	3 788,80	3 800,00	-11,20
<b>SU 22 / 32</b>	<b>Summe Aufwendungen / Auszahlungen operative Gebarung</b>				<b>3 960,90</b>	<b>4 000,00</b>	<b>-39,10</b>	<b>3 960,90</b>	<b>4 000,00</b>	<b>-39,10</b>
<b>SA 0 / SA 1</b>	<b>(0) Nettoergebnis (21 - 22) / (1) Geldfluss operative Gebarung (31 - 32)</b>				<b>-3 960,90</b>	<b>-4 000,00</b>	<b>39,10</b>	<b>-3 960,90</b>	<b>-4 000,00</b>	<b>39,10</b>
<b>SU 23</b>	<b>Summe Haushaltsrücklagen</b>				<b>0,00</b>	<b>0,00</b>	<b>0,00</b>	<b>0,00</b>	<b>0,00</b>	<b>0,00</b>
<b>SA00</b>	<b>Nettoergebnis nach Zuw./Entn. Haushaltsrücklagen (Saldo 0 +/- SU23)</b>				<b>-3 960,90</b>	<b>-4 000,00</b>	<b>39,10</b>			
<b>Investive Gebarung</b>										
<b>SU 33</b>	<b>Summe Einzahlungen investive Gebarung</b>							<b>0,00</b>	<b>0,00</b>	<b>0,00</b>
<b>SU 34</b>	<b>Summe Auszahlungen investive Gebarung</b>							<b>0,00</b>	<b>0,00</b>	<b>0,00</b>
<b>SA2</b>	<b>Saldo (2) Geldfluss aus der Investiven Gebarung (33 - 34)</b>							<b>0,00</b>	<b>0,00</b>	<b>0,00</b>
<b>SA3</b>	<b>Saldo (3) Nettofinanzierungssaldo (Saldo 1 + Saldo 2)</b>							<b>-3 960,90</b>	<b>-4 000,00</b>	<b>39,10</b>
<b>Finanzierungstätigkeit</b>										
<b>SU 35</b>	<b>Summe Einzahlungen aus der Finanzierungstätigkeit</b>							<b>0,00</b>	<b>0,00</b>	<b>0,00</b>

		MVAG			Ergebnisrechnung			Finanzierungsrechnung		
		EH	FH	VCQU	RA 2025	VA 2025	RA - VA	RA 2025	VA 2025	RA - VA
<b>SU 36</b>	<b>Summe Auszahlungen aus der Finanzierungstätigkeit</b>							<b>0,00</b>	<b>0,00</b>	<b>0,00</b>
<b>SA4</b>	<b>Saldo (4) Geldfluss aus der Finanzierungstätigkeit (35 – 36)</b>							<b>0,00</b>	<b>0,00</b>	<b>0,00</b>
<b>SA5</b>	<b>Saldo (5) Geldfluss aus der voranschlagswirksamen Gebarung (Saldo 3 + Saldo 4)</b>							<b>-3 960,90</b>	<b>-4 000,00</b>	<b>39,10</b>
<b>633001</b>	<b>Wildbachverbauung Sattelbach Sofortmaßnahme HW2024</b>									
<b>Operative Gebarung</b>										
6/633001+899000	Entnahmen aus Verrechnungsrücklagen zwischen operativer Gebarung und Projekten	2116	1		27 890,00	50 800,00	-22 910,00	0,00	0,00	0,00
<b>SU 21 / 31</b>	<b>Summe Erträge / Einzahlungen operative Gebarung</b>				<b>27 890,00</b>	<b>50 800,00</b>	<b>-22 910,00</b>	<b>0,00</b>	<b>0,00</b>	<b>0,00</b>
<b>SU 22 / 32</b>	<b>Summe Aufwendungen / Auszahlungen operative Gebarung</b>				<b>0,00</b>	<b>0,00</b>	<b>0,00</b>	<b>0,00</b>	<b>0,00</b>	<b>0,00</b>
<b>SA 0 / SA 1</b>	<b>(0) Nettoergebnis (21 - 22) / (1) Geldfluss operative Gebarung (31 – 32)</b>				<b>27 890,00</b>	<b>50 800,00</b>	<b>-22 910,00</b>	<b>0,00</b>	<b>0,00</b>	<b>0,00</b>
<b>SU 23</b>	<b>Summe Haushaltsrücklagen</b>				<b>0,00</b>	<b>0,00</b>	<b>0,00</b>	<b>0,00</b>	<b>0,00</b>	<b>0,00</b>
<b>SA00</b>	<b>Nettoergebnis nach Zuw./Entn. Haushaltsrücklagen (Saldo 0 +/- SU23)</b>				<b>27 890,00</b>	<b>50 800,00</b>	<b>-22 910,00</b>			
<b>Investive Gebarung</b>										
6/633001+300000	Kapitaltransfers von Bund, Bundesfonds und Bundeskammern		3331	1	0,00	0,00	0,00	0,00	96 500,00	-96 500,00
6/633001+301000	Kapitaltransfers von Ländern, Landesfonds und Landeskammern		3331	1	0,00	0,00	0,00	0,00	96 500,00	-96 500,00
<b>SU 33</b>	<b>Summe Einzahlungen investive Gebarung</b>							<b>0,00</b>	<b>193 000,00</b>	<b>-193 000,00</b>
5/633001-051000	Kofinanzierte Schutzbauten		3418	1	0,00	0,00	0,00	0,00	193 000,00	-193 000,00
5/633001-280000	Geleistete Anzahlungen für Anlagen		3425	1	0,00	0,00	0,00	27 890,00	50 800,00	-22 910,00
<b>SU 34</b>	<b>Summe Auszahlungen investive Gebarung</b>							<b>27 890,00</b>	<b>243 800,00</b>	<b>-215 910,00</b>
<b>SA2</b>	<b>Saldo (2) Geldfluss aus der Investiven Gebarung (33 – 34)</b>							<b>-27 890,00</b>	<b>-50 800,00</b>	<b>22 910,00</b>
<b>SA3</b>	<b>Saldo (3) Nettofinanzierungssaldo (Saldo 1 + Saldo 2)</b>							<b>-27 890,00</b>	<b>-50 800,00</b>	<b>22 910,00</b>
<b>Finanzierungstätigkeit</b>										
<b>SU 35</b>	<b>Summe Einzahlungen aus der Finanzierungstätigkeit</b>							<b>0,00</b>	<b>0,00</b>	<b>0,00</b>
<b>SU 36</b>	<b>Summe Auszahlungen aus der Finanzierungstätigkeit</b>							<b>0,00</b>	<b>0,00</b>	<b>0,00</b>
<b>SA4</b>	<b>Saldo (4) Geldfluss aus der Finanzierungstätigkeit (35 – 36)</b>							<b>0,00</b>	<b>0,00</b>	<b>0,00</b>
<b>SA5</b>	<b>Saldo (5) Geldfluss aus der voranschlagswirksamen Gebarung (Saldo 3 + Saldo 4)</b>							<b>-27 890,00</b>	<b>-50 800,00</b>	<b>22 910,00</b>
<b>639</b>	<b>Sonstige Einrichtungen und Maßnahmen</b>									
<b>639000</b>	<b>Sonstige Einrichtungen und Maßnahmen</b>									
<b>Operative Gebarung</b>										
<b>SU 21 / 31</b>	<b>Summe Erträge / Einzahlungen operative Gebarung</b>				<b>0,00</b>	<b>0,00</b>	<b>0,00</b>	<b>0,00</b>	<b>0,00</b>	<b>0,00</b>
1/639000-728000	Wildbachbegehung, Bachreinigung, Hochwasser	2225	3225	24	9 869,52	8 700,00	1 169,52	9 869,52	8 700,00	1 169,52
<b>SU 22 / 32</b>	<b>Summe Aufwendungen / Auszahlungen operative Gebarung</b>				<b>9 869,52</b>	<b>8 700,00</b>	<b>1 169,52</b>	<b>9 869,52</b>	<b>8 700,00</b>	<b>1 169,52</b>
<b>SA 0 / SA 1</b>	<b>(0) Nettoergebnis (21 - 22) / (1) Geldfluss operative Gebarung (31 – 32)</b>				<b>-9 869,52</b>	<b>-8 700,00</b>	<b>-1 169,52</b>	<b>-9 869,52</b>	<b>-8 700,00</b>	<b>-1 169,52</b>

		MVAG			Ergebnisrechnung			Finanzierungsrechnung		
		EH	FH	VCQU	RA 2025	VA 2025	RA - VA	RA 2025	VA 2025	RA - VA
SU 23	Summe Haushaltsrücklagen				0,00	0,00	0,00	0,00	0,00	0,00
SA00	Nettoergebnis nach Zuw./Entn. Haushaltsrücklagen (Saldo 0 +/- SU23)				-9 869,52	-8 700,00	-1 169,52			
<b>Investive Gebarung</b>										
SU 33	Summe Einzahlungen investive Gebarung							0,00	0,00	0,00
SU 34	Summe Auszahlungen investive Gebarung							0,00	0,00	0,00
SA2	Saldo (2) Geldfluss aus der Investiven Gebarung (33 – 34)							0,00	0,00	0,00
SA3	Saldo (3) Nettofinanzierungssaldo (Saldo 1 + Saldo 2)							-9 869,52	-8 700,00	-1 169,52
<b>Finanzierungstätigkeit</b>										
SU 35	Summe Einzahlungen aus der Finanzierungstätigkeit							0,00	0,00	0,00
SU 36	Summe Auszahlungen aus der Finanzierungstätigkeit							0,00	0,00	0,00
SA4	Saldo (4) Geldfluss aus der Finanzierungstätigkeit (35 – 36)							0,00	0,00	0,00
SA5	Saldo (5) Geldfluss aus der voranschlagswirksamen Gebarung (Saldo 3 + Saldo 4)							-9 869,52	-8 700,00	-1 169,52
<b>64 Straßenverkehr</b>										
<b>640 Einrichtungen und Maßnahmen nach der Straßenverkehrsordnung</b>										
<b>640000 Einrichtungen und Maßnahmen nach der Straßenverkehrsordnung</b>										
<b>Operative Gebarung</b>										
2/640000+868000	Gemeindestraßen - Strafen	2124	3124	16	4 741,40	4 500,00	241,40	4 581,40	4 500,00	81,40
SU 21 / 31	Summe Erträge / Einzahlungen operative Gebarung				4 741,40	4 500,00	241,40	4 581,40	4 500,00	81,40
1/640000-400000	Geringwertige Wirtschaftsgüter (GWG)	2221	3221	23	1 068,96	2 500,00	-1 431,04	1 068,96	2 500,00	-1 431,04
SU 22 / 32	Summe Aufwendungen / Auszahlungen operative Gebarung				1 068,96	2 500,00	-1 431,04	1 068,96	2 500,00	-1 431,04
SA 0 / SA 1	(0) Nettoergebnis (21 - 22) / (1) Geldfluss operative Gebarung (31 – 32)				3 672,44	2 000,00	1 672,44	3 512,44	2 000,00	1 512,44
SU 23	Summe Haushaltsrücklagen				0,00	0,00	0,00	0,00	0,00	0,00
SA00	Nettoergebnis nach Zuw./Entn. Haushaltsrücklagen (Saldo 0 +/- SU23)				3 672,44	2 000,00	1 672,44			
<b>Investive Gebarung</b>										
SU 33	Summe Einzahlungen investive Gebarung							0,00	0,00	0,00
SU 34	Summe Auszahlungen investive Gebarung							0,00	0,00	0,00
SA2	Saldo (2) Geldfluss aus der Investiven Gebarung (33 – 34)							0,00	0,00	0,00
SA3	Saldo (3) Nettofinanzierungssaldo (Saldo 1 + Saldo 2)							3 512,44	2 000,00	1 512,44
<b>Finanzierungstätigkeit</b>										
SU 35	Summe Einzahlungen aus der Finanzierungstätigkeit							0,00	0,00	0,00
SU 36	Summe Auszahlungen aus der Finanzierungstätigkeit							0,00	0,00	0,00
SA4	Saldo (4) Geldfluss aus der Finanzierungstätigkeit (35 – 36)							0,00	0,00	0,00
SA5	Saldo (5) Geldfluss aus der voranschlagswirksamen Gebarung (Saldo 3 + Saldo 4)							3 512,44	2 000,00	1 512,44

		MVAG			Ergebnisrechnung			Finanzierungsrechnung		
		EH	FH	VCQU	RA 2025	VA 2025	RA - VA	RA 2025	VA 2025	RA - VA
<b>649</b>	<b>Sonstige Einrichtungen und Maßnahmen</b>									
<b>649000</b>	<b>Sonstige Einrichtungen und Maßnahmen</b>									
<b>Operative Gebarung</b>										
<b>SU 21 / 31</b>	<b>Summe Erträge / Einzahlungen operative Gebarung</b>				<b>0,00</b>	<b>0,00</b>	<b>0,00</b>	<b>0,00</b>	<b>0,00</b>	<b>0,00</b>
1/649000-680000	Planmäßige Abschreibung	2226			1 058,89	1 100,00	-41,11	0,00	0,00	0,00
<b>SU 22 / 32</b>	<b>Summe Aufwendungen / Auszahlungen operative Gebarung</b>				<b>1 058,89</b>	<b>1 100,00</b>	<b>-41,11</b>	<b>0,00</b>	<b>0,00</b>	<b>0,00</b>
<b>SA 0 / SA 1</b>	<b>(0) Nettoergebnis (21 - 22) / (1) Geldfluss operative Gebarung (31 - 32)</b>				<b>-1 058,89</b>	<b>-1 100,00</b>	<b>41,11</b>	<b>0,00</b>	<b>0,00</b>	<b>0,00</b>
<b>SU 23</b>	<b>Summe Haushaltsrücklagen</b>				<b>0,00</b>	<b>0,00</b>	<b>0,00</b>	<b>0,00</b>	<b>0,00</b>	<b>0,00</b>
<b>SA00</b>	<b>Nettoergebnis nach Zuw./Entn. Haushaltsrücklagen (Saldo 0 +/- SU23)</b>				<b>-1 058,89</b>	<b>-1 100,00</b>	<b>41,11</b>			
<b>Investive Gebarung</b>										
<b>SU 33</b>	<b>Summe Einzahlungen investive Gebarung</b>							<b>0,00</b>	<b>0,00</b>	<b>0,00</b>
<b>SU 34</b>	<b>Summe Auszahlungen investive Gebarung</b>							<b>0,00</b>	<b>0,00</b>	<b>0,00</b>
<b>SA2</b>	<b>Saldo (2) Geldfluss aus der Investiven Gebarung (33 - 34)</b>							<b>0,00</b>	<b>0,00</b>	<b>0,00</b>
<b>SA3</b>	<b>Saldo (3) Nettofinanzierungssaldo (Saldo 1 + Saldo 2)</b>							<b>0,00</b>	<b>0,00</b>	<b>0,00</b>
<b>Finanzierungstätigkeit</b>										
<b>SU 35</b>	<b>Summe Einzahlungen aus der Finanzierungstätigkeit</b>							<b>0,00</b>	<b>0,00</b>	<b>0,00</b>
<b>SU 36</b>	<b>Summe Auszahlungen aus der Finanzierungstätigkeit</b>							<b>0,00</b>	<b>0,00</b>	<b>0,00</b>
<b>SA4</b>	<b>Saldo (4) Geldfluss aus der Finanzierungstätigkeit (35 - 36)</b>							<b>0,00</b>	<b>0,00</b>	<b>0,00</b>
<b>SA5</b>	<b>Saldo (5) Geldfluss aus der voranschlagswirksamen Gebarung (Saldo 3 + Saldo 4)</b>							<b>0,00</b>	<b>0,00</b>	<b>0,00</b>
<b>69</b>	<b>Verkehr, Sonstiges</b>									
<b>690</b>	<b>Verkehr, Sonstiges</b>									
<b>690000</b>	<b>RegionalAST Mödling - Mikro ÖV</b>									
<b>Operative Gebarung</b>										
2/690000+861000	Landesförderung Nahverkehr - NÖ NVFP	2121	3121	15	11 367,78	7 500,00	3 867,78	11 367,78	7 500,00	3 867,78
<b>SU 21 / 31</b>	<b>Summe Erträge / Einzahlungen operative Gebarung</b>				<b>11 367,78</b>	<b>7 500,00</b>	<b>3 867,78</b>	<b>11 367,78</b>	<b>7 500,00</b>	<b>3 867,78</b>
1/690000-621000	Personentransporte	2222	3222	24	21 354,68	22 000,00	-645,32	23 304,53	22 000,00	1 304,53
<b>SU 22 / 32</b>	<b>Summe Aufwendungen / Auszahlungen operative Gebarung</b>				<b>21 354,68</b>	<b>22 000,00</b>	<b>-645,32</b>	<b>23 304,53</b>	<b>22 000,00</b>	<b>1 304,53</b>
<b>SA 0 / SA 1</b>	<b>(0) Nettoergebnis (21 - 22) / (1) Geldfluss operative Gebarung (31 - 32)</b>				<b>-9 986,90</b>	<b>-14 500,00</b>	<b>4 513,10</b>	<b>-11 936,75</b>	<b>-14 500,00</b>	<b>2 563,25</b>
<b>SU 23</b>	<b>Summe Haushaltsrücklagen</b>				<b>0,00</b>	<b>0,00</b>	<b>0,00</b>	<b>0,00</b>	<b>0,00</b>	<b>0,00</b>
<b>SA00</b>	<b>Nettoergebnis nach Zuw./Entn. Haushaltsrücklagen (Saldo 0 +/- SU23)</b>				<b>-9 986,90</b>	<b>-14 500,00</b>	<b>4 513,10</b>			
<b>Investive Gebarung</b>										
<b>SU 33</b>	<b>Summe Einzahlungen investive Gebarung</b>							<b>0,00</b>	<b>0,00</b>	<b>0,00</b>
<b>SU 34</b>	<b>Summe Auszahlungen investive Gebarung</b>							<b>0,00</b>	<b>0,00</b>	<b>0,00</b>
<b>SA2</b>	<b>Saldo (2) Geldfluss aus der Investiven Gebarung (33 - 34)</b>							<b>0,00</b>	<b>0,00</b>	<b>0,00</b>
<b>SA3</b>	<b>Saldo (3) Nettofinanzierungssaldo (Saldo 1 + Saldo 2)</b>							<b>-11 936,75</b>	<b>-14 500,00</b>	<b>2 563,25</b>

	MVAG EH	MVAG FH	VCQU	Ergebnisrechnung			Finanzierungsrechnung		
				RA 2025	VA 2025	RA - VA	RA 2025	VA 2025	RA - VA
<b>Finanzierungstätigkeit</b>									
SU 35							0,00	0,00	0,00
SU 36							0,00	0,00	0,00
SA4							0,00	0,00	0,00
SA5							-11 936,75	-14 500,00	2 563,25

		MVAG	MVAG	VCQU	Ergebnisrechnung			Finanzierungsrechnung		
		EH	FH		RA 2025	VA 2025	RA - VA	RA 2025	VA 2025	RA - VA
<b>7 Wirtschaftsförderung</b>										
<b>71</b>	<b>Grundlagenverbesserung in der Land- und Forstwirtschaft</b>									
<b>710</b>	<b>Land- und forstwirtschaftlicher Wegebau</b>									
<b>710000</b>	<b>Wegebau</b>									
<b>Operative Gebarung</b>										
2/710000+813000	Erträge aus der Auflösung von Investitionszuschüssen (Kapitaltransfers)		2127		763,53	800,00	-36,47	0,00	0,00	0,00
<b>SU 21 / 31</b>	<b>Summe Erträge / Einzahlungen operative Gebarung</b>				<b>763,53</b>	<b>800,00</b>	<b>-36,47</b>	<b>0,00</b>	<b>0,00</b>	<b>0,00</b>
1/710000-680000	Planmäßige Abschreibung		2226		38 251,01	40 200,00	-1 948,99	0,00	0,00	0,00
<b>SU 22 / 32</b>	<b>Summe Aufwendungen / Auszahlungen operative Gebarung</b>				<b>38 251,01</b>	<b>40 200,00</b>	<b>-1 948,99</b>	<b>0,00</b>	<b>0,00</b>	<b>0,00</b>
<b>SA 0 / SA 1</b>	<b>(0) Nettoergebnis (21 - 22) / (1) Geldfluss operative Gebarung (31 - 32)</b>				<b>-37 487,48</b>	<b>-39 400,00</b>	<b>1 912,52</b>	<b>0,00</b>	<b>0,00</b>	<b>0,00</b>
<b>SU 23</b>	<b>Summe Haushaltsrücklagen</b>				<b>0,00</b>	<b>0,00</b>	<b>0,00</b>	<b>0,00</b>	<b>0,00</b>	<b>0,00</b>
<b>SA00</b>	<b>Nettoergebnis nach Zuw./Entn. Haushaltsrücklagen (Saldo 0 +/- SU23)</b>				<b>-37 487,48</b>	<b>-39 400,00</b>	<b>1 912,52</b>			
<b>Investive Gebarung</b>										
<b>SU 33</b>	<b>Summe Einzahlungen investive Gebarung</b>							<b>0,00</b>	<b>0,00</b>	<b>0,00</b>
<b>SU 34</b>	<b>Summe Auszahlungen investive Gebarung</b>							<b>0,00</b>	<b>0,00</b>	<b>0,00</b>
<b>SA2</b>	<b>Saldo (2) Geldfluss aus der Investiven Gebarung (33 - 34)</b>							<b>0,00</b>	<b>0,00</b>	<b>0,00</b>
<b>SA3</b>	<b>Saldo (3) Nettofinanzierungssaldo (Saldo 1 + Saldo 2)</b>							<b>0,00</b>	<b>0,00</b>	<b>0,00</b>
<b>Finanzierungstätigkeit</b>										
<b>SU 35</b>	<b>Summe Einzahlungen aus der Finanzierungstätigkeit</b>							<b>0,00</b>	<b>0,00</b>	<b>0,00</b>
<b>SU 36</b>	<b>Summe Auszahlungen aus der Finanzierungstätigkeit</b>							<b>0,00</b>	<b>0,00</b>	<b>0,00</b>
<b>SA4</b>	<b>Saldo (4) Geldfluss aus der Finanzierungstätigkeit (35 - 36)</b>							<b>0,00</b>	<b>0,00</b>	<b>0,00</b>
<b>SA5</b>	<b>Saldo (5) Geldfluss aus der voranschlagswirksamen Gebarung (Saldo 3 + Saldo 4)</b>							<b>0,00</b>	<b>0,00</b>	<b>0,00</b>
<b>74</b>	<b>Sonstige Förderung der Land- und Forstwirtschaft</b>									
<b>742</b>	<b>Produktionsförderung</b>									
<b>742000</b>	<b>Produktionsförderung</b>									
<b>Operative Gebarung</b>										
<b>SU 21 / 31</b>	<b>Summe Erträge / Einzahlungen operative Gebarung</b>				<b>0,00</b>	<b>0,00</b>	<b>0,00</b>	<b>0,00</b>	<b>0,00</b>	<b>0,00</b>
1/742000-755000	Transfers an Unternehmen - Besamungszuschuss		2233 3233 27		1 395,00	2 000,00	-605,00	1 395,00	2 000,00	-605,00
<b>SU 22 / 32</b>	<b>Summe Aufwendungen / Auszahlungen operative Gebarung</b>				<b>1 395,00</b>	<b>2 000,00</b>	<b>-605,00</b>	<b>1 395,00</b>	<b>2 000,00</b>	<b>-605,00</b>
<b>SA 0 / SA 1</b>	<b>(0) Nettoergebnis (21 - 22) / (1) Geldfluss operative Gebarung (31 - 32)</b>				<b>-1 395,00</b>	<b>-2 000,00</b>	<b>605,00</b>	<b>-1 395,00</b>	<b>-2 000,00</b>	<b>605,00</b>
<b>SU 23</b>	<b>Summe Haushaltsrücklagen</b>				<b>0,00</b>	<b>0,00</b>	<b>0,00</b>	<b>0,00</b>	<b>0,00</b>	<b>0,00</b>
<b>SA00</b>	<b>Nettoergebnis nach Zuw./Entn. Haushaltsrücklagen (Saldo 0 +/- SU23)</b>				<b>-1 395,00</b>	<b>-2 000,00</b>	<b>605,00</b>			

	MVAG	MVAG	VCQU	Ergebnisrechnung			Finanzierungsrechnung			
				EH	FH		RA 2025	VA 2025	RA - VA	RA 2025
<b>Investive Gebarung</b>										
SU 33								0,00	0,00	0,00
SU 34								0,00	0,00	0,00
SA2								0,00	0,00	0,00
SA3								-1 395,00	-2 000,00	605,00
<b>Finanzierungstätigkeit</b>										
SU 35								0,00	0,00	0,00
SU 36								0,00	0,00	0,00
SA4								0,00	0,00	0,00
SA5								-1 395,00	-2 000,00	605,00
<b>77 Förderung des Tourismus</b>										
<b>771 Maßnahmen zur Förderung des Tourismus</b>										
<b>771000 Maßnahmen zur Förderung des Tourismus</b>										
<b>Operative Gebarung</b>										
SU 21 / 31								0,00	0,00	0,00
1/771000-400000								0,00	500,00	-500,00
1/771000-613000								2 628,22	2 600,00	28,22
1/771000-680000								385,00	400,00	-15,00
1/771000-728000								7 859,13	8 000,00	-140,87
SU 22 / 32								10 872,35	11 500,00	-627,65
SA 0 / SA 1								-10 872,35	-11 500,00	627,65
SU 23								0,00	0,00	0,00
SA00								-10 872,35	-11 500,00	627,65
<b>Investive Gebarung</b>										
SU 33								0,00	0,00	0,00
SU 34								0,00	0,00	0,00
SA2								0,00	0,00	0,00
SA3								-10 487,35	-11 100,00	612,65
<b>Finanzierungstätigkeit</b>										
SU 35								0,00	0,00	0,00
SU 36								0,00	0,00	0,00
SA4								0,00	0,00	0,00
SA5								-10 487,35	-11 100,00	612,65

	MVAG	MVAG	VCQU	Ergebnisrechnung			Finanzierungsrechnung			
				EH	FH		RA 2025	VA 2025	RA - VA	RA 2025
<b>8 Dienstleistungen</b>										
<b>81</b>	<b>Öffentliche Einrichtungen (soweit nicht dem Abschnitt 85 zuzuordnen)</b>									
<b>814</b>	<b>Straßenreinigung</b>									
<b>814000</b>	<b>Straßenreinigung und Winterdienst</b>									
<b>Operative Gebarung</b>										
<b>SU 21 / 31</b>	<b>Summe Erträge / Einzahlungen operative Gebarung</b>			<b>0,00</b>	<b>0,00</b>	<b>0,00</b>	<b>0,00</b>	<b>0,00</b>	<b>0,00</b>	<b>0,00</b>
1/814000-400000	Geringwertige Wirtschaftsgüter (GWG)	2221	3221	23	1 188,24	1 100,00	88,24	1 188,24	1 100,00	88,24
1/814000-453000	Schmier- und Schleifmittel	2221	3221	23	0,00	1 000,00	-1 000,00	0,00	1 000,00	-1 000,00
1/814000-455000	Streu- und Auftausalze	2221	3221	23	27 577,12	20 000,00	7 577,12	27 577,12	20 000,00	7 577,12
1/814000-459000	Sonstige Verbrauchsgüter	2221	3221	23	1,75	200,00	-198,25	1,75	200,00	-198,25
1/814000-511000	Geldbezüge der Vertragsbediensteten in handwerklicher Verwendung	2211	3211	20	32 364,59	31 000,00	1 364,59	32 364,59	31 000,00	1 364,59
1/814000-565000	Rufbereitschaft Winterdienst	2211	3211	20	18 088,20	18 300,00	-211,80	18 088,20	18 300,00	-211,80
1/814000-569000	Sonstige Nebengebühren	2211	3211	20	796,44	800,00	-3,56	796,44	800,00	-3,56
1/814000-580000	DGB zum Ausgleichsfonds für Familienbeihilfen	2212	3212	20	1 815,16	2 400,00	-584,84	1 815,16	2 400,00	-584,84
1/814000-582000	Sonstige Dienstgeberbeiträge zur sozialen Sicherheit	2212	3212	20	10 386,90	10 000,00	386,90	10 386,90	10 000,00	386,90
1/814000-590000	Freiwillige Sozialleistungen	2212	3212	20	50,00	100,00	-50,00	50,00	100,00	-50,00
1/814000-591000	Dotierung von Rückstellungen für Abfertigungen	2214			679,41	700,00	-20,59	0,00	0,00	0,00
1/814000-592000	Dotierung von Rückstellungen für Jubiläumszuwendungen	2214			1 069,19	1 100,00	-30,81	0,00	0,00	0,00
1/814000-680000	Planmäßige Abschreibung	2226			1 200,00	0,00	1 200,00	0,00	0,00	0,00
1/814000-728000	Entgelte für sonstige Leistungen	2225	3225	24	0,00	500,00	-500,00	0,00	500,00	-500,00
1/814000-728100	Straßenkehrung	2225	3225	24	16 663,20	16 700,00	-36,80	16 663,20	16 700,00	-36,80
<b>SU 22 / 32</b>	<b>Summe Aufwendungen / Auszahlungen operative Gebarung</b>				<b>111 880,20</b>	<b>103 900,00</b>	<b>7 980,20</b>	<b>108 931,60</b>	<b>102 100,00</b>	<b>6 831,60</b>
<b>SA 0 / SA 1</b>	<b>(0) Nettoergebnis (21 - 22) / (1) Geldfluss operative Gebarung (31 - 32)</b>				<b>-111 880,20</b>	<b>-103 900,00</b>	<b>-7 980,20</b>	<b>-108 931,60</b>	<b>-102 100,00</b>	<b>-6 831,60</b>
<b>SU 23</b>	<b>Summe Haushaltsrücklagen</b>				<b>0,00</b>	<b>0,00</b>	<b>0,00</b>	<b>0,00</b>	<b>0,00</b>	<b>0,00</b>
<b>SA00</b>	<b>Nettoergebnis nach Zuw./Entn. Haushaltsrücklagen (Saldo 0 +/- SU23)</b>				<b>-111 880,20</b>	<b>-103 900,00</b>	<b>-7 980,20</b>			
<b>Investive Gebarung</b>										
<b>SU 33</b>	<b>Summe Einzahlungen investive Gebarung</b>							<b>0,00</b>	<b>0,00</b>	<b>0,00</b>
1/814000-042000	Amts-, Betriebs- und Geschäftsausstattung		3415	2	0,00	0,00	0,00	0,00	2 300,00	-2 300,00
1/814000-050000	Sonderanlagen - Salzsilos		3412	2	0,00	0,00	0,00	12 000,00	12 000,00	0,00
<b>SU 34</b>	<b>Summe Auszahlungen investive Gebarung</b>							<b>12 000,00</b>	<b>14 300,00</b>	<b>-2 300,00</b>
<b>SA2</b>	<b>Saldo (2) Geldfluss aus der Investiven Gebarung (33 - 34)</b>							<b>-12 000,00</b>	<b>-14 300,00</b>	<b>2 300,00</b>
<b>SA3</b>	<b>Saldo (3) Nettofinanzierungssaldo (Saldo 1 + Saldo 2)</b>							<b>-120 931,60</b>	<b>-116 400,00</b>	<b>-4 531,60</b>

		MVAG	MVAG	VCQU	Ergebnisrechnung			Finanzierungsrechnung		
		EH	FH		RA 2025	VA 2025	RA - VA	RA 2025	VA 2025	RA - VA
<b>Finanzierungstätigkeit</b>										
SU 35	Summe Einzahlungen aus der Finanzierungstätigkeit							0,00	0,00	0,00
SU 36	Summe Auszahlungen aus der Finanzierungstätigkeit							0,00	0,00	0,00
SA4	Saldo (4) Geldfluss aus der Finanzierungstätigkeit (35 – 36)							0,00	0,00	0,00
SA5	Saldo (5) Geldfluss aus der voranschlagswirksamen Gebarung (Saldo 3 + Saldo 4)							-120 931,60	-116 400,00	-4 531,60
<b>815 Park- und Gartenanlagen, Kinderspielplätze</b>										
<b>815000 Park- und Gartenanlagen, Kinderspielplätze</b>										
<b>Operative Gebarung</b>										
2/815000+813000	Erträge aus der Auflösung von Investitionszuschüssen (Kapitaltransfers)		2127		2 105,26	2 100,00	5,26	0,00	0,00	0,00
<b>SU 21 / 31</b>	<b>Summe Erträge / Einzahlungen operative Gebarung</b>				<b>2 105,26</b>	<b>2 100,00</b>	<b>5,26</b>	<b>0,00</b>	<b>0,00</b>	<b>0,00</b>
1/815000-400000	Geringwertige Wirtschaftsgüter (GWG)	2221	3221		89,95	100,00	-10,05	89,95	100,00	-10,05
1/815000-600000	Strom Spielplatz Sulz	2222	3222	24	151,67	100,00	51,67	151,67	100,00	51,67
1/815000-613000	Instandhaltung Kinderspielplätze	2224	3224	24	2 744,77	4 000,00	-1 255,23	2 744,77	4 000,00	-1 255,23
1/815000-680000	Planmäßige Abschreibung	2226			5 073,59	5 100,00	-26,41	0,00	0,00	0,00
1/815000-700000	Miet- und Pachtaufwand	2223	3223	24	385,00	400,00	-15,00	385,00	400,00	-15,00
1/815000-728000	Prüfungskosten Spielplätze	2225	3225	24	518,40	700,00	-181,60	518,40	700,00	-181,60
1/815000-728400	Wasser	2225	3225	24	430,11	500,00	-69,89	260,15	500,00	-239,85
<b>SU 22 / 32</b>	<b>Summe Aufwendungen / Auszahlungen operative Gebarung</b>				<b>9 393,49</b>	<b>10 900,00</b>	<b>-1 506,51</b>	<b>4 149,94</b>	<b>5 800,00</b>	<b>-1 650,06</b>
<b>SA 0 / SA 1</b>	<b>(0) Nettoergebnis (21 - 22) / (1) Geldfluss operative Gebarung (31 – 32)</b>				<b>-7 288,23</b>	<b>-8 800,00</b>	<b>1 511,77</b>	<b>-4 149,94</b>	<b>-5 800,00</b>	<b>1 650,06</b>
SU 23	Summe Haushaltsrücklagen				0,00	0,00	0,00	0,00	0,00	0,00
SA00	Nettoergebnis nach Zuw./Entn. Haushaltsrücklagen (Saldo 0 +/- SU23)				-7 288,23	-8 800,00	1 511,77			
<b>Investive Gebarung</b>										
SU 33	Summe Einzahlungen investive Gebarung							0,00	0,00	0,00
SU 34	Summe Auszahlungen investive Gebarung							0,00	0,00	0,00
SA2	Saldo (2) Geldfluss aus der Investiven Gebarung (33 – 34)							0,00	0,00	0,00
SA3	Saldo (3) Nettofinanzierungssaldo (Saldo 1 + Saldo 2)							-4 149,94	-5 800,00	1 650,06
<b>Finanzierungstätigkeit</b>										
SU 35	Summe Einzahlungen aus der Finanzierungstätigkeit							0,00	0,00	0,00
SU 36	Summe Auszahlungen aus der Finanzierungstätigkeit							0,00	0,00	0,00
SA4	Saldo (4) Geldfluss aus der Finanzierungstätigkeit (35 – 36)							0,00	0,00	0,00
SA5	Saldo (5) Geldfluss aus der voranschlagswirksamen Gebarung (Saldo 3 + Saldo 4)							-4 149,94	-5 800,00	1 650,06

		MVAG			Ergebnisrechnung			Finanzierungsrechnung		
		MVAG EH	MVAG FH	VCQU	RA 2025	VA 2025	RA - VA	RA 2025	VA 2025	RA - VA
<b>816</b>	<b>Öffentliche Beleuchtung und öffentliche Uhren</b>									
<b>816000</b>	<b>Öffentliche Beleuchtung (LED)</b>									
<b>Operative Gebarung</b>										
6/816000+899000	Entnahmen aus Verrechnungsrücklagen zwischen operativer Gebarung und Projekten	2116		1	28 982,23	35 000,00	-6 017,77	0,00	0,00	0,00
<b>SU 21 / 31</b>	<b>Summe Erträge / Einzahlungen operative Gebarung</b>				<b>28 982,23</b>	<b>35 000,00</b>	<b>-6 017,77</b>	<b>0,00</b>	<b>0,00</b>	<b>0,00</b>
1/816000-600000	Strom	2222	3222	24	37 600,69	40 000,00	-2 399,31	37 600,69	40 000,00	-2 399,31
1/816000-611000	Instandhaltung der Straßenbeleuchtung	2224	3224	24	26 193,12	25 000,00	1 193,12	19 883,52	25 000,00	-5 116,48
1/816000-680000	Planmäßige Abschreibung	2226			33 729,29	32 200,00	1 529,29	0,00	0,00	0,00
<b>SU 22 / 32</b>	<b>Summe Aufwendungen / Auszahlungen operative Gebarung</b>				<b>97 523,10</b>	<b>97 200,00</b>	<b>323,10</b>	<b>57 484,21</b>	<b>65 000,00</b>	<b>-7 515,79</b>
<b>SA 0 / SA 1</b>	<b>(0) Nettoergebnis (21 - 22) / (1) Geldfluss operative Gebarung (31 - 32)</b>				<b>-68 540,87</b>	<b>-62 200,00</b>	<b>-6 340,87</b>	<b>-57 484,21</b>	<b>-65 000,00</b>	<b>7 515,79</b>
<b>SU 23</b>	<b>Summe Haushaltsrücklagen</b>				<b>0,00</b>	<b>0,00</b>	<b>0,00</b>	<b>0,00</b>	<b>0,00</b>	<b>0,00</b>
<b>SA00</b>	<b>Nettoergebnis nach Zuw./Entn. Haushaltsrücklagen (Saldo 0 +/- SU23)</b>				<b>-68 540,87</b>	<b>-62 200,00</b>	<b>-6 340,87</b>			
<b>Investive Gebarung</b>										
6/816000+300742	Finanzzuweisung gem. KIG 2025		3331	1	0,00	0,00	0,00	4 794,43	0,00	4 794,43
<b>SU 33</b>	<b>Summe Einzahlungen investive Gebarung</b>							<b>4 794,43</b>	<b>0,00</b>	<b>4 794,43</b>
1/816000-005000	Errichtung und Erweiterung der Straßenbeleuchtung		3412	2 40	0,00	0,00	0,00	6 296,64	20 000,00	-13 703,36
5/816000-005000	Anlagen zu Straßenbauten		3412	1 40	0,00	0,00	0,00	28 982,23	35 000,00	-6 017,77
5/816000-005742	Anlagen zu Straßenbauten (KIG)		3412	1	0,00	0,00	0,00	4 794,43	0,00	4 794,43
<b>SU 34</b>	<b>Summe Auszahlungen investive Gebarung</b>							<b>40 073,30</b>	<b>55 000,00</b>	<b>-14 926,70</b>
<b>SA2</b>	<b>Saldo (2) Geldfluss aus der Investiven Gebarung (33 - 34)</b>							<b>-35 278,87</b>	<b>-55 000,00</b>	<b>19 721,13</b>
<b>SA3</b>	<b>Saldo (3) Nettofinanzierungssaldo (Saldo 1 + Saldo 2)</b>							<b>-92 763,08</b>	<b>-120 000,00</b>	<b>27 236,92</b>
<b>Finanzierungstätigkeit</b>										
<b>SU 35</b>	<b>Summe Einzahlungen aus der Finanzierungstätigkeit</b>							<b>0,00</b>	<b>0,00</b>	<b>0,00</b>
<b>SU 36</b>	<b>Summe Auszahlungen aus der Finanzierungstätigkeit</b>							<b>0,00</b>	<b>0,00</b>	<b>0,00</b>
<b>SA4</b>	<b>Saldo (4) Geldfluss aus der Finanzierungstätigkeit (35 - 36)</b>							<b>0,00</b>	<b>0,00</b>	<b>0,00</b>
<b>SA5</b>	<b>Saldo (5) Geldfluss aus der voranschlagswirksamen Gebarung (Saldo 3 + Saldo 4)</b>							<b>-92 763,08</b>	<b>-120 000,00</b>	<b>27 236,92</b>
<b>817</b>	<b>Friedhöfe (einschließlich Einsegnungshallen und Krematorien)</b>									
<b>817000</b>	<b>Friedhöfe</b>									
<b>Operative Gebarung</b>										
2/817000+817000	Erträge aus der Auflösung von sonstigen Rückstellungen	2117			211,93	200,00	11,93	0,00	0,00	0,00
2/817000+852000	Grabstellengebühren	2113	3113	12	19 839,60	20 000,00	-160,40	20 563,60	20 000,00	563,60
2/817000+852100	Benützungsgebühr Leichenhalle	2113	3113	12	6 750,00	5 000,00	1 750,00	6 580,00	5 000,00	1 580,00
2/817000+852200	Beerdigungsgebühr	2113	3113	12	9 523,00	8 000,00	1 523,00	9 793,00	8 000,00	1 793,00
<b>SU 21 / 31</b>	<b>Summe Erträge / Einzahlungen operative Gebarung</b>				<b>36 324,53</b>	<b>33 200,00</b>	<b>3 124,53</b>	<b>36 936,60</b>	<b>33 000,00</b>	<b>3 936,60</b>

		MVAG			Ergebnisrechnung			Finanzierungsrechnung		
		EH	FH	VCQU	RA 2025	VA 2025	RA - VA	RA 2025	VA 2025	RA - VA
1/817000-400000	Geringwertige Wirtschaftsgüter (GWG)	2221	3221	23	543,12	400,00	143,12	357,29	400,00	-42,71
1/817000-454000	Reinigungsmittel	2221	3221		3 073,78	5 000,00	-1 926,22	4 811,21	5 000,00	-188,79
1/817000-459000	Sonstige Verbrauchsgüter	2221	3221		5 166,93	5 200,00	-33,07	5 166,93	5 200,00	-33,07
1/817000-510000	Geldbezüge der Vertragsbediensteten der Verwaltung	2211	3211	20	10 511,76	11 500,00	-988,24	10 511,76	11 500,00	-988,24
1/817000-511000	Geldbezüge der Vertragsbediensteten in handwerklicher Verwendung	2211	3211	20	13 852,27	14 100,00	-247,73	13 852,27	14 100,00	-247,73
1/817000-569000	Sonstige Nebengebühren	2211	3211	20	1 240,92	1 300,00	-59,08	1 240,92	1 300,00	-59,08
1/817000-580000	DGB zum Ausgleichsfonds für Familienbeihilfen	2212	3212	20	929,72	1 000,00	-70,28	929,72	1 000,00	-70,28
1/817000-582000	Sonstige Dienstgeberbeiträge zur sozialen Sicherheit	2212	3212	20	5 343,36	5 500,00	-156,64	5 343,36	5 500,00	-156,64
1/817000-590000	Freiwillige Sozialleistungen	2212	3212	20	50,00	100,00	-50,00	50,00	100,00	-50,00
1/817000-592000	Dotierung von Rückstellungen für Jubiläumsszuwendungen	2214			12,30	0,00	12,30	0,00	0,00	0,00
1/817000-600000	Strom	2222	3222	24	790,14	800,00	-9,86	784,13	800,00	-15,87
1/817000-619000	Instandhaltung Friedhofsanlagen	2224	3224	24	327,71	2 000,00	-1 672,29	327,71	2 000,00	-1 672,29
1/817000-670000	Versicherungen	2222	3222	24	239,18	300,00	-60,82	239,18	300,00	-60,82
1/817000-680000	Planmäßige Abschreibung	2226			8 162,57	6 400,00	1 762,57	0,00	0,00	0,00
1/817000-700000	SW/HW - laufende Entgelte (SaaS)	2223	3223	24	296,35	300,00	-3,65	296,35	300,00	-3,65
1/817000-728000	Entgelte für sonstige Leistungen	2225	3225	24	9 105,20	8 000,00	1 105,20	8 037,20	8 000,00	37,20
1/817000-728400	Wasser	2225	3225	24	517,64	800,00	-282,36	517,64	800,00	-282,36
<b>SU 22 / 32</b>	<b>Summe Aufwendungen / Auszahlungen operative Gebarung</b>				<b>60 162,95</b>	<b>62 700,00</b>	<b>-2 537,05</b>	<b>52 465,67</b>	<b>56 300,00</b>	<b>-3 834,33</b>
<b>SA 0 / SA 1</b>	<b>(0) Nettoergebnis (21 - 22) / (1) Geldfluss operative Gebarung (31 - 32)</b>				<b>-23 838,42</b>	<b>-29 500,00</b>	<b>5 661,58</b>	<b>-15 529,07</b>	<b>-23 300,00</b>	<b>7 770,93</b>
<b>SU 23</b>	<b>Summe Haushaltsrücklagen</b>				<b>0,00</b>	<b>0,00</b>	<b>0,00</b>	<b>0,00</b>	<b>0,00</b>	<b>0,00</b>
<b>SA00</b>	<b>Nettoergebnis nach Zuw./Entn. Haushaltsrücklagen (Saldo 0 +/- SU23)</b>				<b>-23 838,42</b>	<b>-29 500,00</b>	<b>5 661,58</b>			
<b>Investive Gebarung</b>										
<b>SU 33</b>	<b>Summe Einzahlungen investive Gebarung</b>							<b>0,00</b>	<b>0,00</b>	<b>0,00</b>
1/817000-050000	Sonderanlagen		3412	2	0,00	0,00	0,00	17 527,10	17 500,00	27,10
<b>SU 34</b>	<b>Summe Auszahlungen investive Gebarung</b>							<b>17 527,10</b>	<b>17 500,00</b>	<b>27,10</b>
<b>SA2</b>	<b>Saldo (2) Geldfluss aus der Investiven Gebarung (33 - 34)</b>							<b>-17 527,10</b>	<b>-17 500,00</b>	<b>-27,10</b>
<b>SA3</b>	<b>Saldo (3) Nettofinanzierungssaldo (Saldo 1 + Saldo 2)</b>							<b>-33 056,17</b>	<b>-40 800,00</b>	<b>7 743,83</b>
<b>Finanzierungstätigkeit</b>										
<b>SU 35</b>	<b>Summe Einzahlungen aus der Finanzierungstätigkeit</b>							<b>0,00</b>	<b>0,00</b>	<b>0,00</b>
<b>SU 36</b>	<b>Summe Auszahlungen aus der Finanzierungstätigkeit</b>							<b>0,00</b>	<b>0,00</b>	<b>0,00</b>
<b>SA4</b>	<b>Saldo (4) Geldfluss aus der Finanzierungstätigkeit (35 - 36)</b>							<b>0,00</b>	<b>0,00</b>	<b>0,00</b>
<b>SA5</b>	<b>Saldo (5) Geldfluss aus der voranschlagswirksamen Gebarung (Saldo 3 + Saldo 4)</b>							<b>-33 056,17</b>	<b>-40 800,00</b>	<b>7 743,83</b>

		MVAG			Ergebnisrechnung			Finanzierungsrechnung		
		MVAG EH	MVAG FH	VCQU	RA 2025	VA 2025	RA - VA	RA 2025	VA 2025	RA - VA
<b>82</b>	<b>Betriebsähnliche Einrichtungen und Betriebe</b>									
<b>820</b>	<b>Wirtschaftshöfe</b>									
<b>820000</b>	<b>Bauhof</b>									
<b>Operative Gebarung</b>										
2/820000+817000	Erträge aus der Auflösung von sonstigen Rückstellungen	2117			1 771,47	1 800,00	-28,53	0,00	0,00	0,00
<b>SU 21 / 31</b>	<b>Summe Erträge / Einzahlungen operative Gebarung</b>				<b>1 771,47</b>	<b>1 800,00</b>	<b>-28,53</b>	<b>0,00</b>	<b>0,00</b>	<b>0,00</b>
1/820000-400000	Geringwertige Wirtschaftsgüter (GWG)	2221	3221	23	7 106,87	5 500,00	1 606,87	6 950,49	5 500,00	1 450,49
1/820000-420000	Roh-, Hilfs- und Baustoffe	2221	3221	23	1 195,64	1 500,00	-304,36	1 195,64	1 500,00	-304,36
1/820000-430000	Lebensmittel	2221	3221		310,78	200,00	110,78	310,78	200,00	110,78
1/820000-451000	Brennstoffe - Gas	2221	3221	23	0,00	200,00	-200,00	0,00	200,00	-200,00
1/820000-452000	Treibstoffe Arbeitsgeräte	2221	3221	23	59,26	2 000,00	-1 940,74	59,26	2 000,00	-1 940,74
1/820000-453000	Schmier- und Schleifmittel	2221	3221	23	0,00	100,00	-100,00	0,00	100,00	-100,00
1/820000-454000	Reinigungsmittel	2221	3221	23	174,14	500,00	-325,86	174,14	500,00	-325,86
1/820000-456000	Schreib-, Zeichen- und sonstige Büromittel	2221	3221	23	109,15	100,00	9,15	109,15	100,00	9,15
1/820000-459000	Sonstige Verbrauchsgüter	2221	3221	23	3 848,01	4 000,00	-151,99	3 848,01	4 000,00	-151,99
1/820000-511000	Geldbezüge der Vertragsbediensteten in handwerklicher Verwendung	2211	3211	20	80 742,28	81 500,00	-757,72	80 742,28	81 500,00	-757,72
1/820000-523000	Geldbezüge der nicht ganzjährig beschäftigten Arbeiterinnen und Arbeiter	2211	3211		1 112,03	1 600,00	-487,97	1 112,03	1 600,00	-487,97
1/820000-569000	Sonstige Nebengebühren	2211	3211	20	3 963,60	4 000,00	-36,40	3 963,60	4 000,00	-36,40
1/820000-580000	DGB zum Ausgleichsfonds für Familienbeihilfen	2212	3212	20	3 026,37	3 000,00	26,37	3 026,37	3 000,00	26,37
1/820000-582000	Sonstige Dienstgeberbeiträge zur sozialen Sicherheit	2212	3212	20	17 641,75	17 400,00	241,75	17 641,75	17 400,00	241,75
1/820000-590000	Freiwillige Sozialleistungen	2212	3212	20	300,00	300,00	0,00	300,00	300,00	0,00
1/820000-600000	Strom	2222	3222	24	435,54	400,00	35,54	633,87	400,00	233,87
1/820000-600100	Heizung Gas	2222	3222	24	385,75	600,00	-214,25	316,62	600,00	-283,38
1/820000-613000	Instandhaltung von sonstigen Grundstückseinrichtungen	2224	3224	24	208,08	1 000,00	-791,92	208,08	1 000,00	-791,92
1/820000-614000	Instandhaltung von Gebäuden	2224	3224	24	134,39	500,00	-365,61	134,39	500,00	-365,61
1/820000-616000	Instandhaltung von Maschinen und maschinellen Anlagen	2224	3224	24	1 603,67	1 600,00	3,67	1 603,67	1 600,00	3,67
1/820000-618100	Instandhaltung von Arbeitsgeräten	2224	3224	24	1 142,00	1 100,00	42,00	1 142,00	1 100,00	42,00
1/820000-670000	Versicherungen	2222	3222	24	443,50	500,00	-56,50	443,50	500,00	-56,50
1/820000-680000	Planmäßige Abschreibung	2226			4 685,92	4 600,00	85,92	0,00	0,00	0,00
1/820000-711000	Gebühren für die Benützung von Gemeindeeinrichtungen und Anlagen gemäß FAG	2225	3225	24	40,92	100,00	-59,08	40,92	100,00	-59,08

		MVAG MVAG VCQU			Ergebnisrechnung			Finanzierungsrechnung		
		EH	FH	VCQU	RA 2025	VA 2025	RA - VA	RA 2025	VA 2025	RA - VA
1/820000-728000	Entgelte für sonstige Leistungen	2225	3225	24	1 550,36	2 000,00	-449,64	3 003,56	2 000,00	1 003,56
1/820000-728400	Wasser	2225	3225	24	32,67	100,00	-67,33	32,67	100,00	-67,33
<b>SU 22 / 32</b>	<b>Summe Aufwendungen / Auszahlungen operative Gebarung</b>				<b>130 252,68</b>	<b>134 400,00</b>	<b>-4 147,32</b>	<b>126 992,78</b>	<b>129 800,00</b>	<b>-2 807,22</b>
<b>SA 0 / SA 1</b>	<b>(0) Nettoergebnis (21 - 22) / (1) Geldfluss operative Gebarung (31 - 32)</b>				<b>-128 481,21</b>	<b>-132 600,00</b>	<b>4 118,79</b>	<b>-126 992,78</b>	<b>-129 800,00</b>	<b>2 807,22</b>
<b>SU 23</b>	<b>Summe Haushaltsrücklagen</b>				<b>0,00</b>	<b>0,00</b>	<b>0,00</b>	<b>0,00</b>	<b>0,00</b>	<b>0,00</b>
<b>SA00</b>	<b>Nettoergebnis nach Zuw./Entn. Haushaltsrücklagen (Saldo 0 +/- SU23)</b>				<b>-128 481,21</b>	<b>-132 600,00</b>	<b>4 118,79</b>			
<b>Investive Gebarung</b>										
<b>SU 33</b>	<b>Summe Einzahlungen investive Gebarung</b>							<b>0,00</b>	<b>0,00</b>	<b>0,00</b>
1/820000-010000	Gebäude		3413	2 40	0,00	0,00	0,00	89,82	100,00	-10,18
1/820000-030000	Werkzeuge		3414	2	0,00	0,00	0,00	1 240,00	1 200,00	40,00
<b>SU 34</b>	<b>Summe Auszahlungen investive Gebarung</b>							<b>1 329,82</b>	<b>1 300,00</b>	<b>29,82</b>
<b>SA2</b>	<b>Saldo (2) Geldfluss aus der Investiven Gebarung (33 - 34)</b>							<b>-1 329,82</b>	<b>-1 300,00</b>	<b>-29,82</b>
<b>SA3</b>	<b>Saldo (3) Nettofinanzierungssaldo (Saldo 1 + Saldo 2)</b>							<b>-128 322,60</b>	<b>-131 100,00</b>	<b>2 777,40</b>
<b>Finanzierungstätigkeit</b>										
<b>SU 35</b>	<b>Summe Einzahlungen aus der Finanzierungstätigkeit</b>							<b>0,00</b>	<b>0,00</b>	<b>0,00</b>
<b>SU 36</b>	<b>Summe Auszahlungen aus der Finanzierungstätigkeit</b>							<b>0,00</b>	<b>0,00</b>	<b>0,00</b>
<b>SA4</b>	<b>Saldo (4) Geldfluss aus der Finanzierungstätigkeit (35 - 36)</b>							<b>0,00</b>	<b>0,00</b>	<b>0,00</b>
<b>SA5</b>	<b>Saldo (5) Geldfluss aus der voranschlagswirksamen Gebarung (Saldo 3 + Saldo 4)</b>							<b>-128 322,60</b>	<b>-131 100,00</b>	<b>2 777,40</b>
<b>821</b>	<b>Fuhrpark</b>									
<b>821000</b>	<b>Fuhrpark</b>									
<b>Operative Gebarung</b>										
2/821000+813000	Erträge aus der Auflösung von Investitionszuschüssen (Kapitaltransfers)	2127			1 642,86	1 600,00	42,86	0,00	0,00	0,00
6/821000+899000	Entnahme von FF-Haus V1000045	2116	1		106 487,53	127 300,00	-20 812,47	0,00	0,00	0,00
6/821000+899001	Entnahmen aus Verrechnungsrücklagen zwischen operativer Gebarung und Projekten	2116	1		792,00	800,00	-8,00	0,00	0,00	0,00
<b>SU 21 / 31</b>	<b>Summe Erträge / Einzahlungen operative Gebarung</b>				<b>108 922,39</b>	<b>129 700,00</b>	<b>-20 777,61</b>	<b>0,00</b>	<b>0,00</b>	<b>0,00</b>
1/821000-400000	Geringwertige Wirtschaftsgüter (GWG)	2221	3221	23	712,21	1 500,00	-787,79	626,79	1 500,00	-873,21
1/821000-452000	Treibstoffe	2221	3221	23	13 531,77	14 000,00	-468,23	13 688,40	14 000,00	-311,60
1/821000-453000	Schmier- und Schleifmittel	2221	3221	23	140,42	500,00	-359,58	532,86	500,00	32,86
1/821000-454000	Reinigungsmittel	2221	3221	23	1 478,66	2 000,00	-521,34	2 061,24	2 000,00	61,24
1/821000-455000	Chemische und sonstige artverwandte Mittel	2221	3221	23	574,60	600,00	-25,40	574,60	600,00	-25,40
1/821000-459000	Sonstige Verbrauchsgüter	2221	3221	23	25,10	500,00	-474,90	25,10	500,00	-474,90
1/821000-617000	Instandhaltung von Fahrzeugen	2224	3224	24	26 885,79	20 000,00	6 885,79	26 922,30	20 000,00	6 922,30
1/821000-619000	Instandhaltung Tankstelle Bauhof	2224	3224		0,00	300,00	-300,00	0,00	300,00	-300,00
1/821000-650000	Zinsen für Finanzschulden	2241	3241	25	1 741,19	1 800,00	-58,81	1 741,19	1 800,00	-58,81

		MVAG			Ergebnisrechnung			Finanzierungsrechnung		
		EH	FH	VCQU	RA 2025	VA 2025	RA - VA	RA 2025	VA 2025	RA - VA
1/821000-670000	Versicherungen	2222	3222	24	16 365,65	15 500,00	865,65	16 349,68	15 500,00	849,68
1/821000-680000	Planmäßige Abschreibung	2226			28 915,98	23 900,00	5 015,98	0,00	0,00	0,00
1/821000-700000	Akkumierte Elektrofahrzeuge	2223	3223	24	861,00	900,00	-39,00	861,00	900,00	-39,00
1/821000-705300	Leasing Traktor 2017	2223	3223	24	8 591,86	8 600,00	-8,14	8 591,86	8 600,00	-8,14
1/821000-705400	Leasing Traktor 2018	2223	3223	24	7 408,80	7 400,00	8,80	7 408,80	7 400,00	8,80
1/821000-710000	Öffentliche Abgaben, ohne Geb. FAG Kfz-Steuer und Vignetten	2225	3225	24	1 260,60	1 200,00	60,60	1 260,60	1 200,00	60,60
<b>SU 22 / 32</b>	<b>Summe Aufwendungen / Auszahlungen operative Gebarung</b>				<b>108 493,63</b>	<b>98 700,00</b>	<b>9 793,63</b>	<b>80 644,42</b>	<b>74 800,00</b>	<b>5 844,42</b>
<b>SA 0 / SA 1</b>	<b>(0) Nettoergebnis (21 - 22) / (1) Geldfluss operative Gebarung (31 - 32)</b>				<b>428,76</b>	<b>31 000,00</b>	<b>-30 571,24</b>	<b>-80 644,42</b>	<b>-74 800,00</b>	<b>-5 844,42</b>
<b>SU 23</b>	<b>Summe Haushaltsrücklagen</b>				<b>0,00</b>	<b>0,00</b>	<b>0,00</b>	<b>0,00</b>	<b>0,00</b>	<b>0,00</b>
<b>SA00</b>	<b>Nettoergebnis nach Zuw./Entn. Haushaltsrücklagen (Saldo 0 +/- SU23)</b>				<b>428,76</b>	<b>31 000,00</b>	<b>-30 571,24</b>			
<b>Investive Gebarung</b>										
<b>SU 33</b>	<b>Summe Einzahlungen investive Gebarung</b>							<b>0,00</b>	<b>0,00</b>	<b>0,00</b>
5/821000-010000	Garagen Gemeindefahrzeuge / Bauhof		3413	1	0,00	0,00	0,00	5 715,19	26 500,00	-20 784,81
1/821000-040000	Fahrzeuge		3414	2 41	0,00	0,00	0,00	655,90	700,00	-44,10
5/821000-040000	Fahrzeuge		3414	1	0,00	0,00	0,00	47 792,00	47 800,00	-8,00
<b>SU 34</b>	<b>Summe Auszahlungen investive Gebarung</b>							<b>54 163,09</b>	<b>75 000,00</b>	<b>-20 836,91</b>
<b>SA2</b>	<b>Saldo (2) Geldfluss aus der Investiven Gebarung (33 - 34)</b>							<b>-54 163,09</b>	<b>-75 000,00</b>	<b>20 836,91</b>
<b>SA3</b>	<b>Saldo (3) Nettofinanzierungssaldo (Saldo 1 + Saldo 2)</b>							<b>-134 807,51</b>	<b>-149 800,00</b>	<b>14 992,49</b>
<b>Finanzierungstätigkeit</b>										
6/821000+346000	Investitionsdarlehen von Finanzunternehmen		3514	1	0,00	0,00	0,00	180 000,00	180 000,00	0,00
6/821000+346001	Investitionsdarlehen von Finanzunternehmen		3514	1	0,00	0,00	0,00	47 000,00	47 000,00	0,00
<b>SU 35</b>	<b>Summe Einzahlungen aus der Finanzierungstätigkeit</b>							<b>227 000,00</b>	<b>227 000,00</b>	<b>0,00</b>
1/821000-346000	Tilgung von Bankdarlehen		3614	65	0,00	0,00	0,00	24 589,13	24 600,00	-10,87
<b>SU 36</b>	<b>Summe Auszahlungen aus der Finanzierungstätigkeit</b>							<b>24 589,13</b>	<b>24 600,00</b>	<b>-10,87</b>
<b>SA4</b>	<b>Saldo (4) Geldfluss aus der Finanzierungstätigkeit (35 - 36)</b>							<b>202 410,87</b>	<b>202 400,00</b>	<b>10,87</b>
<b>SA5</b>	<b>Saldo (5) Geldfluss aus der voranschlagswirksamen Gebarung (Saldo 3 + Saldo 4)</b>							<b>67 603,36</b>	<b>52 600,00</b>	<b>15 003,36</b>
<b>84 Liegenschaften, Wohn- und Geschäftsgebäude</b>										
<b>840 Grundbesitz</b>										
<b>840000 Grundbesitz</b>										
<b>Operative Gebarung</b>										
2/840000+811000	Einnahmen aus Verpachtung landwirtschaftl. Grundstücke	2115	3115	14	221,87	500,00	-278,13	221,87	500,00	-278,13
2/840000+828000	Aufrollungen Grundsteuer (einmalig)	2116	3116		3 797,10	0,00	3 797,10	3 797,10	0,00	3 797,10

		MVAG			Ergebnisrechnung			Finanzierungsrechnung		
		EH	FH	VCQU	RA 2025	VA 2025	RA - VA	RA 2025	VA 2025	RA - VA
6/840000+899000	Entnahmen aus Verrechnungsrücklagen zwischen operativer Gebarung und Projekten	2116		1	0,00	4 000,00	-4 000,00	0,00	0,00	0,00
<b>SU 21 / 31</b>	<b>Summe Erträge / Einzahlungen operative Gebarung</b>				<b>4 018,97</b>	<b>4 500,00</b>	<b>-481,03</b>	<b>4 018,97</b>	<b>500,00</b>	<b>3 518,97</b>
1/840000-610000	Instandhaltung von Grund und Boden	2224	3224	24	0,00	200,00	-200,00	0,00	200,00	-200,00
1/840000-650000	Zinsen für Finanzschulden	2241	3241	25	4 044,85	5 600,00	-1 555,15	4 044,85	5 600,00	-1 555,15
1/840000-705000	Leasing Grundstücke Sittendorf	2223	3223	24	7 824,53	7 900,00	-75,47	7 824,53	7 900,00	-75,47
1/840000-710000	Öffentliche Abgaben, ImmoEST, AbgflufBG	2225	3225	24	120,64	0,00	120,64	120,64	0,00	120,64
1/840000-711000	Gebühren für die Benützung von Gemeindeeinrichtungen und Anlagen gemäß FAG	2225	3225	24	637,84	800,00	-162,16	637,84	800,00	-162,16
<b>SU 22 / 32</b>	<b>Summe Aufwendungen / Auszahlungen operative Gebarung</b>				<b>12 627,86</b>	<b>14 500,00</b>	<b>-1 872,14</b>	<b>12 627,86</b>	<b>14 500,00</b>	<b>-1 872,14</b>
<b>SA 0 / SA 1</b>	<b>(0) Nettoergebnis (21 - 22) / (1) Geldfluss operative Gebarung (31 - 32)</b>				<b>-8 608,89</b>	<b>-10 000,00</b>	<b>1 391,11</b>	<b>-8 608,89</b>	<b>-14 000,00</b>	<b>5 391,11</b>
<b>SU 23</b>	<b>Summe Haushaltsrücklagen</b>				<b>0,00</b>	<b>0,00</b>	<b>0,00</b>	<b>0,00</b>	<b>0,00</b>	<b>0,00</b>
<b>SA00</b>	<b>Nettoergebnis nach Zuw./Entn. Haushaltsrücklagen (Saldo 0 +/- SU23)</b>				<b>-8 608,89</b>	<b>-10 000,00</b>	<b>1 391,11</b>			
<b>Investive Gebarung</b>										
<b>SU 33</b>	<b>Summe Einzahlungen investive Gebarung</b>							<b>0,00</b>	<b>0,00</b>	<b>0,00</b>
5/840000-001000	Unbebaute Grundstücke		3412	1	0,00	0,00	0,00	288,00	324 000,00	-323 712,00
<b>SU 34</b>	<b>Summe Auszahlungen investive Gebarung</b>							<b>288,00</b>	<b>324 000,00</b>	<b>-323 712,00</b>
<b>SA2</b>	<b>Saldo (2) Geldfluss aus der Investiven Gebarung (33 - 34)</b>							<b>-288,00</b>	<b>-324 000,00</b>	<b>323 712,00</b>
<b>SA3</b>	<b>Saldo (3) Nettofinanzierungssaldo (Saldo 1 + Saldo 2)</b>							<b>-8 896,89</b>	<b>-338 000,00</b>	<b>329 103,11</b>
<b>Finanzierungstätigkeit</b>										
6/840000+346000	Investitionsdarlehen von Finanzunternehmen		3514	1	0,00	0,00	0,00	320 000,00	320 000,00	0,00
<b>SU 35</b>	<b>Summe Einzahlungen aus der Finanzierungstätigkeit</b>							<b>320 000,00</b>	<b>320 000,00</b>	<b>0,00</b>
1/840000-346000	Tilgung von Bankdarlehen		3614	65	0,00	0,00	0,00	34 904,22	34 300,00	604,22
<b>SU 36</b>	<b>Summe Auszahlungen aus der Finanzierungstätigkeit</b>							<b>34 904,22</b>	<b>34 300,00</b>	<b>604,22</b>
<b>SA4</b>	<b>Saldo (4) Geldfluss aus der Finanzierungstätigkeit (35 - 36)</b>							<b>285 095,78</b>	<b>285 700,00</b>	<b>-604,22</b>
<b>SA5</b>	<b>Saldo (5) Geldfluss aus der voranschlagswirksamen Gebarung (Saldo 3 + Saldo 4)</b>							<b>276 198,89</b>	<b>-52 300,00</b>	<b>328 498,89</b>
<b>846</b>	<b>Wohn- und Geschäftsgebäude (soweit nicht bei 853)</b>									
<b>846000</b>	<b>Kirchenplatz 7</b>									
<b>Operative Gebarung</b>										
2/846000+811000	Einnahmen aus Untervermietung	2115	3115	14	2 700,03	2 700,00	0,03	2 881,84	2 700,00	181,84
<b>SU 21 / 31</b>	<b>Summe Erträge / Einzahlungen operative Gebarung</b>				<b>2 700,03</b>	<b>2 700,00</b>	<b>0,03</b>	<b>2 881,84</b>	<b>2 700,00</b>	<b>181,84</b>
1/846000-614000	Instandhaltung von Gebäuden und Bauten	2224	3224		390,14	400,00	-9,86	390,14	400,00	-9,86
1/846000-700000	Miete an KG	2223	3223	24	1 200,00	1 200,00	0,00	1 200,00	1 200,00	0,00

		MVAG MVAG VCQU			Ergebnisrechnung			Finanzierungsrechnung		
		EH	FH	VCQU	RA 2025	VA 2025	RA - VA	RA 2025	VA 2025	RA - VA
1/846000-700100	Betriebskosten an KG	2223	3223	24	9 212,12	9 500,00	-287,88	9 212,12	9 500,00	-287,88
<b>SU 22 / 32</b>	<b>Summe Aufwendungen / Auszahlungen operative Gebarung</b>				<b>10 802,26</b>	<b>11 100,00</b>	<b>-297,74</b>	<b>10 802,26</b>	<b>11 100,00</b>	<b>-297,74</b>
<b>SA 0 / SA 1</b>	<b>(0) Nettoergebnis (21 - 22) / (1) Geldfluss operative Gebarung (31 - 32)</b>				<b>-8 102,23</b>	<b>-8 400,00</b>	<b>297,77</b>	<b>-7 920,42</b>	<b>-8 400,00</b>	<b>479,58</b>
<b>SU 23</b>	<b>Summe Haushaltsrücklagen</b>				<b>0,00</b>	<b>0,00</b>	<b>0,00</b>	<b>0,00</b>	<b>0,00</b>	<b>0,00</b>
<b>SA00</b>	<b>Nettoergebnis nach Zuw./Entn. Haushaltsrücklagen (Saldo 0 +/- SU23)</b>				<b>-8 102,23</b>	<b>-8 400,00</b>	<b>297,77</b>			
<b>Investive Gebarung</b>										
<b>SU 33</b>	<b>Summe Einzahlungen investive Gebarung</b>							<b>0,00</b>	<b>0,00</b>	<b>0,00</b>
<b>SU 34</b>	<b>Summe Auszahlungen investive Gebarung</b>							<b>0,00</b>	<b>0,00</b>	<b>0,00</b>
<b>SA2</b>	<b>Saldo (2) Geldfluss aus der Investiven Gebarung (33 - 34)</b>							<b>0,00</b>	<b>0,00</b>	<b>0,00</b>
<b>SA3</b>	<b>Saldo (3) Nettofinanzierungssaldo (Saldo 1 + Saldo 2)</b>							<b>-7 920,42</b>	<b>-8 400,00</b>	<b>479,58</b>
<b>Finanzierungstätigkeit</b>										
<b>SU 35</b>	<b>Summe Einzahlungen aus der Finanzierungstätigkeit</b>							<b>0,00</b>	<b>0,00</b>	<b>0,00</b>
<b>SU 36</b>	<b>Summe Auszahlungen aus der Finanzierungstätigkeit</b>							<b>0,00</b>	<b>0,00</b>	<b>0,00</b>
<b>SA4</b>	<b>Saldo (4) Geldfluss aus der Finanzierungstätigkeit (35 - 36)</b>							<b>0,00</b>	<b>0,00</b>	<b>0,00</b>
<b>SA5</b>	<b>Saldo (5) Geldfluss aus der voranschlagswirksamen Gebarung (Saldo 3 + Saldo 4)</b>							<b>-7 920,42</b>	<b>-8 400,00</b>	<b>479,58</b>
<b>846100</b>	<b>Wohn- und Geschäftsgebäude</b>									
<b>Operative Gebarung</b>										
2/846100+811000	Bauzinse Kurparkgasse 264	2115	3115	14	2 871,12	3 000,00	-128,88	2 707,94	3 000,00	-292,06
<b>SU 21 / 31</b>	<b>Summe Erträge / Einzahlungen operative Gebarung</b>				<b>2 871,12</b>	<b>3 000,00</b>	<b>-128,88</b>	<b>2 707,94</b>	<b>3 000,00</b>	<b>-292,06</b>
<b>SU 22 / 32</b>	<b>Summe Aufwendungen / Auszahlungen operative Gebarung</b>				<b>0,00</b>	<b>0,00</b>	<b>0,00</b>	<b>0,00</b>	<b>0,00</b>	<b>0,00</b>
<b>SA 0 / SA 1</b>	<b>(0) Nettoergebnis (21 - 22) / (1) Geldfluss operative Gebarung (31 - 32)</b>				<b>2 871,12</b>	<b>3 000,00</b>	<b>-128,88</b>	<b>2 707,94</b>	<b>3 000,00</b>	<b>-292,06</b>
<b>SU 23</b>	<b>Summe Haushaltsrücklagen</b>				<b>0,00</b>	<b>0,00</b>	<b>0,00</b>	<b>0,00</b>	<b>0,00</b>	<b>0,00</b>
<b>SA00</b>	<b>Nettoergebnis nach Zuw./Entn. Haushaltsrücklagen (Saldo 0 +/- SU23)</b>				<b>2 871,12</b>	<b>3 000,00</b>	<b>-128,88</b>			
<b>Investive Gebarung</b>										
<b>SU 33</b>	<b>Summe Einzahlungen investive Gebarung</b>							<b>0,00</b>	<b>0,00</b>	<b>0,00</b>
<b>SU 34</b>	<b>Summe Auszahlungen investive Gebarung</b>							<b>0,00</b>	<b>0,00</b>	<b>0,00</b>
<b>SA2</b>	<b>Saldo (2) Geldfluss aus der Investiven Gebarung (33 - 34)</b>							<b>0,00</b>	<b>0,00</b>	<b>0,00</b>
<b>SA3</b>	<b>Saldo (3) Nettofinanzierungssaldo (Saldo 1 + Saldo 2)</b>							<b>2 707,94</b>	<b>3 000,00</b>	<b>-292,06</b>
<b>Finanzierungstätigkeit</b>										
<b>SU 35</b>	<b>Summe Einzahlungen aus der Finanzierungstätigkeit</b>							<b>0,00</b>	<b>0,00</b>	<b>0,00</b>
<b>SU 36</b>	<b>Summe Auszahlungen aus der Finanzierungstätigkeit</b>							<b>0,00</b>	<b>0,00</b>	<b>0,00</b>
<b>SA4</b>	<b>Saldo (4) Geldfluss aus der Finanzierungstätigkeit (35 - 36)</b>							<b>0,00</b>	<b>0,00</b>	<b>0,00</b>
<b>SA5</b>	<b>Saldo (5) Geldfluss aus der voranschlagswirksamen Gebarung (Saldo 3 + Saldo 4)</b>							<b>2 707,94</b>	<b>3 000,00</b>	<b>-292,06</b>

		MVAG			Ergebnisrechnung			Finanzierungsrechnung		
		EH	FH	VCQU	RA 2025	VA 2025	RA - VA	RA 2025	VA 2025	RA - VA
<b>846200</b>	<b>Gemeindehaus Sulz 20</b>									
<b>Operative Gebarung</b>										
<b>SU 21 / 31</b>	<b>Summe Erträge / Einzahlungen operative Gebarung</b>				<b>0,00</b>	<b>0,00</b>	<b>0,00</b>	<b>0,00</b>	<b>0,00</b>	<b>0,00</b>
1/846200-400000	Geringwertige Wirtschaftsgüter (GWG)	2221	3221	23	23,80	200,00	-176,20	23,80	200,00	-176,20
1/846200-454000	Reinigungsmittel	2221	3221	23	0,00	100,00	-100,00	0,00	100,00	-100,00
1/846200-600000	Strom	2222	3222	24	286,97	500,00	-213,03	286,97	500,00	-213,03
1/846200-600100	Fernwärme	2222	3222	24	5 032,37	4 300,00	732,37	4 324,74	4 300,00	24,74
1/846200-613000	Instandhaltung von sonstigen Grundstückseinrichtungen	2224	3224	24	0,00	200,00	-200,00	0,00	200,00	-200,00
1/846200-614000	Instandhaltung von Gebäuden und Bauten	2224	3224	24	0,00	1 000,00	-1 000,00	0,00	1 000,00	-1 000,00
1/846200-650000	Zinsen für Finanzschulden	2241	3241	25	2 601,60	2 600,00	1,60	2 601,60	2 600,00	1,60
1/846200-670000	Versicherungen	2222	3222	24	456,66	600,00	-143,34	263,48	400,00	-136,52
1/846200-680000	Planmäßige Abschreibung	2226			2 599,02	2 600,00	-0,98	0,00	0,00	0,00
1/846200-711000	Gebühren für die Benützung von Gemeindeeinrichtungen und Anlagen gemäß FAG	2225	3225	24	593,48	1 200,00	-606,52	593,48	1 200,00	-606,52
1/846200-728000	Entgelte für sonstige Leistungen	2225	3225	24	70,42	200,00	-129,58	70,42	200,00	-129,58
1/846200-728400	Wasser	2225	3225	24	62,69	100,00	-37,31	13,20	100,00	-86,80
<b>SU 22 / 32</b>	<b>Summe Aufwendungen / Auszahlungen operative Gebarung</b>				<b>11 727,01</b>	<b>13 600,00</b>	<b>-1 872,99</b>	<b>8 177,69</b>	<b>10 800,00</b>	<b>-2 622,31</b>
<b>SA 0 / SA 1</b>	<b>(0) Nettoergebnis (21 - 22) / (1) Geldfluss operative Gebarung (31 - 32)</b>				<b>-11 727,01</b>	<b>-13 600,00</b>	<b>1 872,99</b>	<b>-8 177,69</b>	<b>-10 800,00</b>	<b>2 622,31</b>
<b>SU 23</b>	<b>Summe Haushaltsrücklagen</b>				<b>0,00</b>	<b>0,00</b>	<b>0,00</b>	<b>0,00</b>	<b>0,00</b>	<b>0,00</b>
<b>SA00</b>	<b>Nettoergebnis nach Zuw./Entn. Haushaltsrücklagen (Saldo 0 +/- SU23)</b>				<b>-11 727,01</b>	<b>-13 600,00</b>	<b>1 872,99</b>			
<b>Investive Gebarung</b>										
<b>SU 33</b>	<b>Summe Einzahlungen investive Gebarung</b>							<b>0,00</b>	<b>0,00</b>	<b>0,00</b>
<b>SU 34</b>	<b>Summe Auszahlungen investive Gebarung</b>							<b>0,00</b>	<b>0,00</b>	<b>0,00</b>
<b>SA2</b>	<b>Saldo (2) Geldfluss aus der Investiven Gebarung (33 - 34)</b>							<b>0,00</b>	<b>0,00</b>	<b>0,00</b>
<b>SA3</b>	<b>Saldo (3) Nettofinanzierungssaldo (Saldo 1 + Saldo 2)</b>							<b>-8 177,69</b>	<b>-10 800,00</b>	<b>2 622,31</b>
<b>Finanzierungstätigkeit</b>										
<b>SU 35</b>	<b>Summe Einzahlungen aus der Finanzierungstätigkeit</b>							<b>0,00</b>	<b>0,00</b>	<b>0,00</b>
1/846200-346000	Tilgung von Bankdarlehen		3614	65	0,00	0,00	0,00	24 053,78	24 100,00	-46,22
<b>SU 36</b>	<b>Summe Auszahlungen aus der Finanzierungstätigkeit</b>							<b>24 053,78</b>	<b>24 100,00</b>	<b>-46,22</b>
<b>SA4</b>	<b>Saldo (4) Geldfluss aus der Finanzierungstätigkeit (35 - 36)</b>							<b>-24 053,78</b>	<b>-24 100,00</b>	<b>46,22</b>
<b>SA5</b>	<b>Saldo (5) Geldfluss aus der voranschlagswirksamen Gebarung (Saldo 3 + Saldo 4)</b>							<b>-32 231,47</b>	<b>-34 900,00</b>	<b>2 668,53</b>

		MVAG			Ergebnisrechnung			Finanzierungsrechnung		
		EH	FH	VCQU	RA 2025	VA 2025	RA - VA	RA 2025	VA 2025	RA - VA
<b>849</b>	<b>Sonstige Liegenschaften</b>									
<b>849000</b>	<b>Sonstige Liegenschaften</b>									
<b>Operative Gebarung</b>										
2/849000+811000	Pachtertrag Heizwerk Sulz	2115	3115	14	3 754,16	3 800,00	-45,84	3 754,16	3 800,00	-45,84
<b>SU 21 / 31</b>	<b>Summe Erträge / Einzahlungen operative Gebarung</b>				<b>3 754,16</b>	<b>3 800,00</b>	<b>-45,84</b>	<b>3 754,16</b>	<b>3 800,00</b>	<b>-45,84</b>
<b>SU 22 / 32</b>	<b>Summe Aufwendungen / Auszahlungen operative Gebarung</b>				<b>0,00</b>	<b>0,00</b>	<b>0,00</b>	<b>0,00</b>	<b>0,00</b>	<b>0,00</b>
<b>SA 0 / SA 1</b>	<b>(0) Nettoergebnis (21 - 22) / (1) Geldfluss operative Gebarung (31 - 32)</b>				<b>3 754,16</b>	<b>3 800,00</b>	<b>-45,84</b>	<b>3 754,16</b>	<b>3 800,00</b>	<b>-45,84</b>
<b>SU 23</b>	<b>Summe Haushaltsrücklagen</b>				<b>0,00</b>	<b>0,00</b>	<b>0,00</b>	<b>0,00</b>	<b>0,00</b>	<b>0,00</b>
<b>SA00</b>	<b>Nettoergebnis nach Zuw./Entn. Haushaltsrücklagen (Saldo 0 +/- SU23)</b>				<b>3 754,16</b>	<b>3 800,00</b>	<b>-45,84</b>			
<b>Investive Gebarung</b>										
<b>SU 33</b>	<b>Summe Einzahlungen investive Gebarung</b>							<b>0,00</b>	<b>0,00</b>	<b>0,00</b>
<b>SU 34</b>	<b>Summe Auszahlungen investive Gebarung</b>							<b>0,00</b>	<b>0,00</b>	<b>0,00</b>
<b>SA2</b>	<b>Saldo (2) Geldfluss aus der Investiven Gebarung (33 - 34)</b>							<b>0,00</b>	<b>0,00</b>	<b>0,00</b>
<b>SA3</b>	<b>Saldo (3) Nettofinanzierungssaldo (Saldo 1 + Saldo 2)</b>							<b>3 754,16</b>	<b>3 800,00</b>	<b>-45,84</b>
<b>Finanzierungstätigkeit</b>										
<b>SU 35</b>	<b>Summe Einzahlungen aus der Finanzierungstätigkeit</b>							<b>0,00</b>	<b>0,00</b>	<b>0,00</b>
<b>SU 36</b>	<b>Summe Auszahlungen aus der Finanzierungstätigkeit</b>							<b>0,00</b>	<b>0,00</b>	<b>0,00</b>
<b>SA4</b>	<b>Saldo (4) Geldfluss aus der Finanzierungstätigkeit (35 - 36)</b>							<b>0,00</b>	<b>0,00</b>	<b>0,00</b>
<b>SA5</b>	<b>Saldo (5) Geldfluss aus der voranschlagswirksamen Gebarung (Saldo 3 + Saldo 4)</b>							<b>3 754,16</b>	<b>3 800,00</b>	<b>-45,84</b>
<b>85</b>	<b>Betriebe mit marktbestimmter Tätigkeit</b>									
<b>850</b>	<b>Betriebe der Wasserversorgung</b>									
<b>850100</b>	<b>Wasserversorgung Sittendorf</b>									
<b>Operative Gebarung</b>										
2/850100+852000	Wasserbezugsgebühren	2113	3113	12	-1 427,40	0,00	-1 427,40	-693,75	0,00	-693,75
2/850100+852100	Bereitstellungsgebühr	2113	3113	12	0,00	0,00	0,00	67,00	100,00	-33,00
<b>SU 21 / 31</b>	<b>Summe Erträge / Einzahlungen operative Gebarung</b>				<b>-1 427,40</b>	<b>0,00</b>	<b>-1 427,40</b>	<b>-626,75</b>	<b>100,00</b>	<b>-726,75</b>
<b>SU 22 / 32</b>	<b>Summe Aufwendungen / Auszahlungen operative Gebarung</b>				<b>0,00</b>	<b>0,00</b>	<b>0,00</b>	<b>0,00</b>	<b>0,00</b>	<b>0,00</b>
<b>SA 0 / SA 1</b>	<b>(0) Nettoergebnis (21 - 22) / (1) Geldfluss operative Gebarung (31 - 32)</b>				<b>-1 427,40</b>	<b>0,00</b>	<b>-1 427,40</b>	<b>-626,75</b>	<b>100,00</b>	<b>-726,75</b>
<b>SU 23</b>	<b>Summe Haushaltsrücklagen</b>				<b>0,00</b>	<b>0,00</b>	<b>0,00</b>	<b>0,00</b>	<b>0,00</b>	<b>0,00</b>
<b>SA00</b>	<b>Nettoergebnis nach Zuw./Entn. Haushaltsrücklagen (Saldo 0 +/- SU23)</b>				<b>-1 427,40</b>	<b>0,00</b>	<b>-1 427,40</b>			
<b>Investive Gebarung</b>										
<b>SU 33</b>	<b>Summe Einzahlungen investive Gebarung</b>							<b>0,00</b>	<b>0,00</b>	<b>0,00</b>
<b>SU 34</b>	<b>Summe Auszahlungen investive Gebarung</b>							<b>0,00</b>	<b>0,00</b>	<b>0,00</b>
<b>SA2</b>	<b>Saldo (2) Geldfluss aus der Investiven Gebarung (33 - 34)</b>							<b>0,00</b>	<b>0,00</b>	<b>0,00</b>
<b>SA3</b>	<b>Saldo (3) Nettofinanzierungssaldo (Saldo 1 + Saldo 2)</b>							<b>-626,75</b>	<b>100,00</b>	<b>-726,75</b>

		MVAG	MVAG	VCQU	Ergebnisrechnung			Finanzierungsrechnung		
		EH	FH		RA 2025	VA 2025	RA - VA	RA 2025	VA 2025	RA - VA
<b>Finanzierungstätigkeit</b>										
SU 35	Summe Einzahlungen aus der Finanzierungstätigkeit							0,00	0,00	0,00
SU 36	Summe Auszahlungen aus der Finanzierungstätigkeit							0,00	0,00	0,00
SA4	Saldo (4) Geldfluss aus der Finanzierungstätigkeit (35 – 36)							0,00	0,00	0,00
SA5	Saldo (5) Geldfluss aus der voranschlagswirksamen Gebarung (Saldo 3 + Saldo 4)							-626,75	100,00	-726,75
<b>850200 Wasserversorgung Grub</b>										
<b>Operative Gebarung</b>										
2/850200+852000	Bezugsgebühren	2113	3113	12	0,00	0,00	0,00	0,00	500,00	-500,00
2/850200+852100	Bereitstellungsgebühr	2113	3113	12	0,00	0,00	0,00	0,00	100,00	-100,00
SU 21 / 31	Summe Erträge / Einzahlungen operative Gebarung				0,00	0,00	0,00	0,00	600,00	-600,00
SU 22 / 32	Summe Aufwendungen / Auszahlungen operative Gebarung				0,00	0,00	0,00	0,00	0,00	0,00
SA 0 / SA 1	(0) Nettoergebnis (21 - 22) / (1) Geldfluss operative Gebarung (31 – 32)				0,00	0,00	0,00	0,00	600,00	-600,00
SU 23	Summe Haushaltsrücklagen				0,00	0,00	0,00	0,00	0,00	0,00
SA00	Nettoergebnis nach Zuw./Entn. Haushaltsrücklagen (Saldo 0 +/- SU23)				0,00	0,00	0,00	0,00	0,00	0,00
<b>Investive Gebarung</b>										
2/850200+307000	Wasseranschlussabgaben private Haushalte		3334	34	0,00	0,00	0,00	0,00	500,00	-500,00
SU 33	Summe Einzahlungen investive Gebarung							0,00	500,00	-500,00
SU 34	Summe Auszahlungen investive Gebarung							0,00	0,00	0,00
SA2	Saldo (2) Geldfluss aus der Investiven Gebarung (33 – 34)							0,00	500,00	-500,00
SA3	Saldo (3) Nettofinanzierungssaldo (Saldo 1 + Saldo 2)							0,00	1 100,00	-1 100,00
<b>Finanzierungstätigkeit</b>										
SU 35	Summe Einzahlungen aus der Finanzierungstätigkeit							0,00	0,00	0,00
SU 36	Summe Auszahlungen aus der Finanzierungstätigkeit							0,00	0,00	0,00
SA4	Saldo (4) Geldfluss aus der Finanzierungstätigkeit (35 – 36)							0,00	0,00	0,00
SA5	Saldo (5) Geldfluss aus der voranschlagswirksamen Gebarung (Saldo 3 + Saldo 4)							0,00	1 100,00	-1 100,00
<b>851 Betriebe der Abwasserbeseitigung</b>										
<b>851000 Abwasserbeseitigung</b>										
<b>Operative Gebarung</b>										
2/851000+811000	Betriebskostenersätze Breitenfurt - ARA Heiligenkreuz	2115	3115	14	18 696,28	18 700,00	-3,72	18 696,28	18 700,00	-3,72
2/851000+813000	Erträge aus der Auflösung von Investitionszuschüssen (Kapitaltransfers)	2127			85 635,80	85 700,00	-64,20	0,00	0,00	0,00
2/851000+816000	Kostenbeiträge (Kostenersätze) für sonstige Leistungen	2114	3114	13	4 956,77	5 000,00	-43,23	4 956,77	5 000,00	-43,23
2/851000+817000	Erträge aus der Auflösung von sonstigen Rückstellungen	2117			1 210,65	1 200,00	10,65	0,00	0,00	0,00

		MVAG			Ergebnisrechnung			Finanzierungsrechnung		
		EH	FH	VCQU	RA 2025	VA 2025	RA - VA	RA 2025	VA 2025	RA - VA
2/851000+852100	Benützungsgebühr	2113	3113	12	934 605,54	935 000,00	-394,46	939 365,88	935 000,00	4 365,88
2/851000+860000	Bundesbeiträge-Annuitätenzuschüsse	2121	3121	15	60 549,32	61 000,00	-450,68	60 549,32	61 000,00	-450,68
6/851000+899001	Entnahmen aus Verrechnungsrücklagen zwischen operativer Gebarung und Projekten	2116		1	0,00	35 000,00	-35 000,00	0,00	0,00	0,00
6/851000+899002	Entnahmen aus Verrechnungsrücklagen zwischen operativer Gebarung und Projekten	2116		1	5 645,83	5 600,00	45,83	0,00	0,00	0,00
<b>SU 21 / 31</b>	<b>Summe Erträge / Einzahlungen operative Gebarung</b>				<b>1 111 300,19</b>	<b>1 147 200,00</b>	<b>-35 899,81</b>	<b>1 023 568,25</b>	<b>1 019 700,00</b>	<b>3 868,25</b>
1/851000-400000	Geringwertige Wirtschaftsgüter (GWG)	2221	3221	23	77,31	1 000,00	-922,69	77,31	1 000,00	-922,69
1/851000-459000	Sonstige Verbrauchsgüter	2221	3221		17,05	100,00	-82,95	17,05	100,00	-82,95
1/851000-510000	Geldbezüge der Vertragsbediensteten der Verwaltung	2211	3211	20	58 215,37	58 400,00	-184,63	58 215,37	58 400,00	-184,63
1/851000-511000	Geldbezüge der Vertragsbediensteten in handwerklicher Verwendung	2211	3211	20	13 831,27	14 000,00	-168,73	13 831,27	14 000,00	-168,73
1/851000-569000	Sonstige Nebengebühren	2211	3211	20	4 054,44	4 100,00	-45,56	4 054,44	4 100,00	-45,56
1/851000-580000	DGB zum Ausgleichsfonds für Familienbeihilfen	2212	3212	20	2 166,07	2 200,00	-33,93	2 166,07	2 200,00	-33,93
1/851000-582000	Sonstige Dienstgeberbeiträge zur sozialen Sicherheit	2212	3212	20	15 430,84	15 500,00	-69,16	15 430,84	15 500,00	-69,16
1/851000-588000	Kommunalsteuer	2212	3212		2 283,75	2 400,00	-116,25	2 283,75	2 400,00	-116,25
1/851000-590000	Freiwillige Sozialleistungen	2212	3212	20	200,00	200,00	0,00	200,00	200,00	0,00
1/851000-600000	Strom Pumpwerk Waldweg	2222	3222	24	114,42	200,00	-85,58	114,42	200,00	-85,58
1/851000-600100	Strom Pumpwerk Dornbach	2222	3222	24	1 856,75	2 000,00	-143,25	1 856,75	2 000,00	-143,25
1/851000-600200	Strom Messstelle Rohrberg	2222	3222	24	1 791,57	1 800,00	-8,43	1 865,61	1 800,00	65,61
1/851000-600300	Strom Kanalmessanlage Heiligenkreuz	2222	3222	24	271,59	300,00	-28,41	271,59	300,00	-28,41
1/851000-600400	Strom Pumpe Sulzer Hauptstr	2222	3222	24	144,38	100,00	44,38	144,38	100,00	44,38
1/851000-600500	Strom Messstelle RÜB SI160	2222	3222	24	131,00	100,00	31,00	131,00	100,00	31,00
1/851000-612000	Instandhaltung von Wasser- und Abwasserbauten und -anlagen	2224	3224	24	11 485,56	30 000,00	-18 514,44	13 115,56	30 000,00	-16 884,44
1/851000-631000	Telekommunikationsdienste Messstellen	2222	3222	24	1 448,21	1 300,00	148,21	1 573,62	1 300,00	273,62
1/851000-650000	Zinsen für Finanzschulden	2241	3241	25	35 894,40	41 200,00	-5 305,60	35 894,40	41 200,00	-5 305,60
1/851000-670000	Versicherungen Pumpwerke	2222	3222	24	0,00	600,00	-600,00	0,00	600,00	-600,00
1/851000-680000	Planmäßige Abschreibung	2226			231 559,50	229 300,00	2 259,50	0,00	0,00	0,00
1/851000-690000	Abschreibung von Forderungen	2225			0,00	2 000,00	-2 000,00	0,00	0,00	0,00
1/851000-700000	SW/HW - laufende Entgelte (SaaS)	2223	3223	24	85,66	1 000,00	-914,34	85,66	1 000,00	-914,34
1/851000-710000	Öffentliche Abgaben Gebrauchsabgabe	2225	3225	24	13 224,40	16 000,00	-2 775,60	13 224,40	16 000,00	-2 775,60
1/851000-720000	Betriebskostenanteil Verwaltung	2225	3225	24	14 000,00	14 000,00	0,00	14 000,00	14 000,00	0,00
1/851000-728000	Entgelte für sonstige Leistungen	2225	3225	24	630,15	600,00	30,15	630,15	600,00	30,15
1/851000-752000	Transferzahlung Kläranlage Gde Heiligenkreuz	2231	3231	26	78 389,60	78 400,00	-10,40	78 389,60	78 400,00	-10,40

		MVAG			Ergebnisrechnung			Finanzierungsrechnung		
		EH	FH	VCQU	RA 2025	VA 2025	RA - VA	RA 2025	VA 2025	RA - VA
1/851000-755000	Transferzahlung AWV Oberer Mödlingbach	2233	3233	27	209 348,28	209 300,00	48,28	209 348,28	209 300,00	48,28
5/851000-799000	Zuweisungen an Verrechnungsrücklagen zwischen operativer Gebarung und Projekten	2225		1	0,00	35 000,00	-35 000,00	0,00	0,00	0,00
1/851000-799000	Zuweisungen an Verrechnungsrücklagen zwischen operativer Gebarung und Projekten	2225			5 645,83	5 600,00	45,83	0,00	0,00	0,00
<b>SU 22 / 32</b>	<b>Summe Aufwendungen / Auszahlungen operative Gebarung</b>				<b>702 297,40</b>	<b>766 700,00</b>	<b>-64 402,60</b>	<b>466 921,52</b>	<b>494 800,00</b>	<b>-27 878,48</b>
<b>SA 0 / SA 1</b>	<b>(0) Nettoergebnis (21 - 22) / (1) Geldfluss operative Gebarung (31 - 32)</b>				<b>409 002,79</b>	<b>380 500,00</b>	<b>28 502,79</b>	<b>556 646,73</b>	<b>524 900,00</b>	<b>31 746,73</b>
6/851000+894001	Entnahmen von zweckgebundenen Haushaltsrücklagen	2301		1	100 000,00	100 000,00	0,00	0,00	0,00	0,00
1/851000-794001	Zuweisung an zweckgebundene Haushaltsrücklagen	2401			50 000,00	50 000,00	0,00	0,00	0,00	0,00
<b>SU 23</b>	<b>Summe Haushaltsrücklagen</b>				<b>50 000,00</b>	<b>50 000,00</b>	<b>0,00</b>	<b>0,00</b>	<b>0,00</b>	<b>0,00</b>
<b>SA00</b>	<b>Nettoergebnis nach Zuw./Entn. Haushaltsrücklagen (Saldo 0 +/- SU23)</b>				<b>459 002,79</b>	<b>430 500,00</b>	<b>28 502,79</b>			
<b>Investive Gebarung</b>										
2/851000+300000	KPC Bundesförderung ABA Barwert		3331	33	0,00	0,00	0,00	38 490,50	38 500,00	-9,50
2/851000+307000	Kanaleinmündungsabgaben private Haushalte		3334	34	0,00	0,00	0,00	19 509,88	25 000,00	-5 490,12
<b>SU 33</b>	<b>Summe Einzahlungen investive Gebarung</b>							<b>58 000,38</b>	<b>63 500,00</b>	<b>-5 499,62</b>
1/851000-004000	Wasser- und Abwasserbauten und -anlagen		3412	2 40	0,00	0,00	0,00	0,00	20 000,00	-20 000,00
5/851000-004000	Abwasserbauten und -anlagen BA 09, 10, 11, 12		3412	1 40	0,00	0,00	0,00	0,00	10 000,00	-10 000,00
5/851000-042000	Modernisierung Messstationen		3415	1	0,00	0,00	0,00	0,00	28 500,00	-28 500,00
5/851000-070001	LIS - ABA dig. Leitungskataster BA 101 Dornbach		3411	1	0,00	0,00	0,00	0,00	70 000,00	-70 000,00
<b>SU 34</b>	<b>Summe Auszahlungen investive Gebarung</b>							<b>0,00</b>	<b>128 500,00</b>	<b>-128 500,00</b>
<b>SA2</b>	<b>Saldo (2) Geldfluss aus der Investiven Gebarung (33 - 34)</b>							<b>58 000,38</b>	<b>-65 000,00</b>	<b>123 000,38</b>
<b>SA3</b>	<b>Saldo (3) Nettofinanzierungssaldo (Saldo 1 + Saldo 2)</b>							<b>614 647,11</b>	<b>459 900,00</b>	<b>154 747,11</b>
<b>Finanzierungstätigkeit</b>										
<b>SU 35</b>	<b>Summe Einzahlungen aus der Finanzierungstätigkeit</b>							<b>0,00</b>	<b>0,00</b>	<b>0,00</b>
1/851000-346000	Tilgung von Bankdarlehen		3614	65	0,00	0,00	0,00	241 843,65	239 800,00	2 043,65
<b>SU 36</b>	<b>Summe Auszahlungen aus der Finanzierungstätigkeit</b>							<b>241 843,65</b>	<b>239 800,00</b>	<b>2 043,65</b>
<b>SA4</b>	<b>Saldo (4) Geldfluss aus der Finanzierungstätigkeit (35 - 36)</b>							<b>-241 843,65</b>	<b>-239 800,00</b>	<b>-2 043,65</b>
<b>SA5</b>	<b>Saldo (5) Geldfluss aus der voranschlagswirksamen Gebarung (Saldo 3 + Saldo 4)</b>							<b>372 803,46</b>	<b>220 100,00</b>	<b>152 703,46</b>

		MVAG			Ergebnisrechnung			Finanzierungsrechnung		
		EH	FH	VCQU	RA 2025	VA 2025	RA - VA	RA 2025	VA 2025	RA - VA
<b>852</b>	<b>Betriebe der Müllbeseitigung</b>									
<b>852000</b>	<b>Müllbeseitigung</b>									
<b>Operative Gebarung</b>										
2/852000+816000	Ersätze GVA	2114	3114	13	49 239,20	47 000,00	2 239,20	56 292,93	47 000,00	9 292,93
2/852000+817000	Erträge aus der Auflösung von sonstigen Rückstellungen	2117			1 756,38	1 800,00	-43,62	0,00	0,00	0,00
2/852000+852000	Abfallwirtschaftsgebühr	2113	3113	12	289 566,00	290 000,00	-434,00	287 647,81	290 000,00	-2 352,19
2/852000+852100	Abfallwirtschaftsabgabe	2113	3113	12	144 808,91	145 000,00	-191,09	143 798,81	145 000,00	-1 201,19
2/852000+852200	Ersätze Berechtigungskarte Grünschnittplatz	2113	3113	12	18 398,84	18 200,00	198,84	18 639,74	18 200,00	439,74
<b>SU 21 / 31</b>	<b>Summe Erträge / Einzahlungen operative Gebarung</b>				<b>503 769,33</b>	<b>502 000,00</b>	<b>1 769,33</b>	<b>506 379,29</b>	<b>500 200,00</b>	<b>6 179,29</b>
1/852000-400000	Geringwertige Wirtschaftsgüter (GWG)	2221	3221	23	2 225,26	3 000,00	-774,74	2 225,26	3 000,00	-774,74
1/852000-413000	Zutrittskarten Grünschnitt	2221	3221	23	0,00	2 000,00	-2 000,00	0,00	2 000,00	-2 000,00
1/852000-459000	Sonstige Verbrauchsgüter (Müllsäcke)	2221	3221	23	290,00	500,00	-210,00	5 540,00	6 000,00	-460,00
1/852000-510000	Geldbezüge der Vertragsbediensteten der Verwaltung	2211	3211	20	30 647,58	30 700,00	-52,42	30 647,58	30 700,00	-52,42
1/852000-511000	Geldbezüge der Vertragsbediensteten in handwerklicher Verwendung	2211	3211	20	44 347,15	44 500,00	-152,85	44 347,15	44 500,00	-152,85
1/852000-523000	Geldbezüge der nicht ganzjährig beschäftigten Arbeiterinnen und Arbeiter	2211	3211		834,02	1 200,00	-365,98	834,02	1 200,00	-365,98
1/852000-569000	Sonstige Nebengebühren	2211	3211	20	4 172,04	4 200,00	-27,96	4 172,04	4 200,00	-27,96
1/852000-580000	DGB zum Ausgleichsfonds für Familienbeihilfen	2212	3212	20	2 874,65	2 900,00	-25,35	2 874,65	2 900,00	-25,35
1/852000-582000	Sonstige Dienstgeberbeiträge zur sozialen Sicherheit	2212	3212	20	16 559,57	16 900,00	-340,43	16 559,57	16 900,00	-340,43
1/852000-588000	Kommunalsteuer	2212	3212		2 398,25	2 500,00	-101,75	2 398,25	2 500,00	-101,75
1/852000-590000	Freiwillige Sozialleistungen	2212	3212	20	300,00	300,00	0,00	300,00	300,00	0,00
1/852000-600000	Strom Wertstoffsammelstellen	2222	3222	24	0,00	400,00	-400,00	0,00	400,00	-400,00
1/852000-613000	Instandhaltung Sammelplätze	2224	3224	24	611,25	500,00	111,25	611,25	500,00	111,25
1/852000-650000	Zinsen für Finanzschulden	2241	3241	25	747,48	1 100,00	-352,52	747,48	1 100,00	-352,52
1/852000-680000	Planmäßige Abschreibung	2226			21 918,79	21 700,00	218,79	0,00	0,00	0,00
1/852000-690000	Abschreibung von Forderungen	2225			0,00	500,00	-500,00	0,00	0,00	0,00
1/852000-700000	SW/HW - laufende Entgelte (SaaS)	2223	3223	24	1 879,35	500,00	1 379,35	1 879,35	500,00	1 379,35
1/852000-720000	Betriebskostenanteil Verwaltung	2225	3225	24	6 000,00	6 000,00	0,00	6 000,00	6 000,00	0,00
1/852000-728000	Entgelte für Entsorgung und Transport Abfall	2225	3225	24	253 061,58	260 000,00	-6 938,42	255 625,37	260 000,00	-4 374,63
1/852000-728100	Entgelte für sonstige Leistungen	2225	3225	24	628,22	600,00	28,22	628,22	600,00	28,22
1/852000-755000	Mitgliedsbeitrag GVA Mödling	2233	3233	27	19 869,60	19 900,00	-30,40	19 869,60	19 900,00	-30,40
<b>SU 22 / 32</b>	<b>Summe Aufwendungen / Auszahlungen operative Gebarung</b>				<b>409 364,79</b>	<b>419 900,00</b>	<b>-10 535,21</b>	<b>395 259,79</b>	<b>403 200,00</b>	<b>-7 940,21</b>
<b>SA 0 / SA 1</b>	<b>(0) Nettoergebnis (21 - 22) / (1) Geldfluss operative Gebarung (31 - 32)</b>				<b>94 404,54</b>	<b>82 100,00</b>	<b>12 304,54</b>	<b>111 119,50</b>	<b>97 000,00</b>	<b>14 119,50</b>

		MVAG			Ergebnisrechnung			Finanzierungsrechnung		
		EH	FH	VCQU	RA 2025	VA 2025	RA - VA	RA 2025	VA 2025	RA - VA
1/852000-794001	Zuweisung an zweckgebundene Haushaltsrücklagen	2401			15 000,00	15 000,00	0,00	0,00	0,00	0,00
<b>SU 23</b>	<b>Summe Haushaltsrücklagen</b>				<b>-15 000,00</b>	<b>-15 000,00</b>	<b>0,00</b>	<b>0,00</b>	<b>0,00</b>	<b>0,00</b>
<b>SA00</b>	<b>Nettoergebnis nach Zuw./Entn. Haushaltsrücklagen (Saldo 0 +/- SU23)</b>				<b>79 404,54</b>	<b>67 100,00</b>	<b>12 304,54</b>			
<b>Investive Gebarung</b>										
<b>SU 33</b>	<b>Summe Einzahlungen investive Gebarung</b>							<b>0,00</b>	<b>0,00</b>	<b>0,00</b>
1/852000-042000	Amts-, Betriebs- und Geschäftsausstattung		3415 2 41		0,00	0,00	0,00	93,75	0,00	93,75
5/852000-042000	Amts-, Betriebs- und Geschäftsausstattung		3415 1 41		0,00	0,00	0,00	34 806,16	34 800,00	6,16
<b>SU 34</b>	<b>Summe Auszahlungen investive Gebarung</b>							<b>34 899,91</b>	<b>34 800,00</b>	<b>99,91</b>
<b>SA2</b>	<b>Saldo (2) Geldfluss aus der Investiven Gebarung (33 – 34)</b>							<b>-34 899,91</b>	<b>-34 800,00</b>	<b>-99,91</b>
<b>SA3</b>	<b>Saldo (3) Nettofinanzierungssaldo (Saldo 1 + Saldo 2)</b>							<b>76 219,59</b>	<b>62 200,00</b>	<b>14 019,59</b>
<b>Finanzierungstätigkeit</b>										
<b>SU 35</b>	<b>Summe Einzahlungen aus der Finanzierungstätigkeit</b>							<b>0,00</b>	<b>0,00</b>	<b>0,00</b>
1/852000-346000	Tilgung von Bankdarlehen		3614 65		0,00	0,00	0,00	5 422,62	5 300,00	122,62
<b>SU 36</b>	<b>Summe Auszahlungen aus der Finanzierungstätigkeit</b>							<b>5 422,62</b>	<b>5 300,00</b>	<b>122,62</b>
<b>SA4</b>	<b>Saldo (4) Geldfluss aus der Finanzierungstätigkeit (35 – 36)</b>							<b>-5 422,62</b>	<b>-5 300,00</b>	<b>-122,62</b>
<b>SA5</b>	<b>Saldo (5) Geldfluss aus der voranschlagswirksamen Gebarung (Saldo 3 + Saldo 4)</b>							<b>70 796,97</b>	<b>56 900,00</b>	<b>13 896,97</b>
<b>852100</b>	<b>Alt- u. Problemstoff-Sammelzentrum</b>									
<b>Operative Gebarung</b>										
2/852100+852000	Tarifverordnung Altstoffe	2113	3113	12	0,00	300,00	-300,00	0,00	300,00	-300,00
<b>SU 21 / 31</b>	<b>Summe Erträge / Einzahlungen operative Gebarung</b>				<b>0,00</b>	<b>300,00</b>	<b>-300,00</b>	<b>0,00</b>	<b>300,00</b>	<b>-300,00</b>
1/852100-400000	Geringwertige Wirtschaftsgüter (GWG)	2221	3221	23	924,68	900,00	24,68	924,68	900,00	24,68
1/852100-454000	Reinigungsmittel	2221	3221	23	505,11	800,00	-294,89	505,11	800,00	-294,89
1/852100-456000	Schreib-, Zeichen- und sonstige Büromittel	2221	3221	23	0,00	200,00	-200,00	0,00	200,00	-200,00
1/852100-459000	Sonstige Verbrauchsgüter	2221	3221	23	64,76	300,00	-235,24	64,76	300,00	-235,24
1/852100-600000	Strom	2222	3222	24	1 827,52	2 000,00	-172,48	2 764,06	2 000,00	764,06
1/852100-600100	Strom Grünschnittplatz	2222	3222	24	0,00	200,00	-200,00	0,00	200,00	-200,00
1/852100-600200	Heizung Gas	2222	3222	24	1 821,57	1 500,00	321,57	1 495,14	1 500,00	-4,86
1/852100-613000	Instandhaltung von sonstigen Grundstückseinrichtungen	2224	3224	24	1 582,60	1 300,00	282,60	1 302,60	1 300,00	2,60
1/852100-614000	Instandhaltung von Gebäuden	2224	3224	24	877,37	1 500,00	-622,63	877,37	1 500,00	-622,63
1/852100-618000	Instandhaltung von sonstige Anlagen	2224	3224	24	242,69	200,00	42,69	242,69	200,00	42,69
1/852100-631000	Telekommunikationsdienste	2222	3222	24	1 389,59	1 400,00	-10,41	1 359,03	1 400,00	-40,97
1/852100-670000	Versicherungen	2222	3222	24	787,25	1 100,00	-312,75	787,25	1 100,00	-312,75
1/852100-680000	Planmäßige Abschreibung	2226			208,75	200,00	8,75	0,00	0,00	0,00

		MVAG			Ergebnisrechnung			Finanzierungsrechnung		
		EH	FH	VCQU	RA 2025	VA 2025	RA - VA	RA 2025	VA 2025	RA - VA
1/852100-700500	Miete Kopiergeräte	2223	3223	24	54,62	100,00	-45,38	56,02	100,00	-43,98
1/852100-711000	Gebühren für die Benützung von Gemeindeeinrichtungen und Anlagen gemäß FAG	2225	3225	24	210,68	200,00	10,68	210,68	200,00	10,68
1/852100-728000	Entgelte für sonstige Leistungen	2225	3225	24	212,12	1 500,00	-1 287,88	212,12	1 500,00	-1 287,88
1/852100-728400	Wasser	2225	3225	24	168,30	200,00	-31,70	168,30	200,00	-31,70
<b>SU 22 / 32</b>	<b>Summe Aufwendungen / Auszahlungen operative Gebarung</b>				<b>10 877,61</b>	<b>13 600,00</b>	<b>-2 722,39</b>	<b>10 969,81</b>	<b>13 400,00</b>	<b>-2 430,19</b>
<b>SA 0 / SA 1</b>	<b>(0) Nettoergebnis (21 - 22) / (1) Geldfluss operative Gebarung (31 - 32)</b>				<b>-10 877,61</b>	<b>-13 300,00</b>	<b>2 422,39</b>	<b>-10 969,81</b>	<b>-13 100,00</b>	<b>2 130,19</b>
<b>SU 23</b>	<b>Summe Haushaltsrücklagen</b>				<b>0,00</b>	<b>0,00</b>	<b>0,00</b>	<b>0,00</b>	<b>0,00</b>	<b>0,00</b>
<b>SA00</b>	<b>Nettoergebnis nach Zuw./Entn. Haushaltsrücklagen (Saldo 0 +/- SU23)</b>				<b>-10 877,61</b>	<b>-13 300,00</b>	<b>2 422,39</b>			
<b>Investive Gebarung</b>										
<b>SU 33</b>	<b>Summe Einzahlungen investive Gebarung</b>							<b>0,00</b>	<b>0,00</b>	<b>0,00</b>
1/852100-010000	Gebäude und Bauten		3413	2 40	0,00	0,00	0,00	424,13	400,00	24,13
<b>SU 34</b>	<b>Summe Auszahlungen investive Gebarung</b>							<b>424,13</b>	<b>400,00</b>	<b>24,13</b>
<b>SA2</b>	<b>Saldo (2) Geldfluss aus der Investiven Gebarung (33 - 34)</b>							<b>-424,13</b>	<b>-400,00</b>	<b>-24,13</b>
<b>SA3</b>	<b>Saldo (3) Nettofinanzierungssaldo (Saldo 1 + Saldo 2)</b>							<b>-11 393,94</b>	<b>-13 500,00</b>	<b>2 106,06</b>
<b>Finanzierungstätigkeit</b>										
<b>SU 35</b>	<b>Summe Einzahlungen aus der Finanzierungstätigkeit</b>							<b>0,00</b>	<b>0,00</b>	<b>0,00</b>
<b>SU 36</b>	<b>Summe Auszahlungen aus der Finanzierungstätigkeit</b>							<b>0,00</b>	<b>0,00</b>	<b>0,00</b>
<b>SA4</b>	<b>Saldo (4) Geldfluss aus der Finanzierungstätigkeit (35 - 36)</b>							<b>0,00</b>	<b>0,00</b>	<b>0,00</b>
<b>SA5</b>	<b>Saldo (5) Geldfluss aus der voranschlagswirksamen Gebarung (Saldo 3 + Saldo 4)</b>							<b>-11 393,94</b>	<b>-13 500,00</b>	<b>2 106,06</b>
<b>853</b>	<b>Betriebe für die Errichtung und Verwaltung von Wohn- und Geschäftsgebäuden</b>									
<b>853000</b>	<b>Mietshaus Dr.-Löwy-Gasse 85</b>									
<b>Operative Gebarung</b>										
2/853000+811000	Hauptmietzins - Ertrag	2115	3115	14	32 890,44	30 000,00	2 890,44	73 963,97	30 000,00	43 963,97
<b>SU 21 / 31</b>	<b>Summe Erträge / Einzahlungen operative Gebarung</b>				<b>32 890,44</b>	<b>30 000,00</b>	<b>2 890,44</b>	<b>73 963,97</b>	<b>30 000,00</b>	<b>43 963,97</b>
1/853000-650000	Zinsen für Finanzschulden	2241	3241	25	1 219,34	1 200,00	19,34	1 219,34	1 200,00	19,34
1/853000-680000	Planmäßige Abschreibung	2226			17 011,24	17 000,00	11,24	0,00	0,00	0,00
<b>SU 22 / 32</b>	<b>Summe Aufwendungen / Auszahlungen operative Gebarung</b>				<b>18 230,58</b>	<b>18 200,00</b>	<b>30,58</b>	<b>1 219,34</b>	<b>1 200,00</b>	<b>19,34</b>
<b>SA 0 / SA 1</b>	<b>(0) Nettoergebnis (21 - 22) / (1) Geldfluss operative Gebarung (31 - 32)</b>				<b>14 659,86</b>	<b>11 800,00</b>	<b>2 859,86</b>	<b>72 744,63</b>	<b>28 800,00</b>	<b>43 944,63</b>
1/853000-794001	Zuweisung an zweckgebundene Haushaltsrücklagen	2401			5 000,00	5 000,00	0,00	0,00	0,00	0,00
<b>SU 23</b>	<b>Summe Haushaltsrücklagen</b>				<b>-5 000,00</b>	<b>-5 000,00</b>	<b>0,00</b>	<b>0,00</b>	<b>0,00</b>	<b>0,00</b>
<b>SA00</b>	<b>Nettoergebnis nach Zuw./Entn. Haushaltsrücklagen (Saldo 0 +/- SU23)</b>				<b>9 659,86</b>	<b>6 800,00</b>	<b>2 859,86</b>			
<b>Investive Gebarung</b>										
<b>SU 33</b>	<b>Summe Einzahlungen investive Gebarung</b>							<b>0,00</b>	<b>0,00</b>	<b>0,00</b>
<b>SU 34</b>	<b>Summe Auszahlungen investive Gebarung</b>							<b>0,00</b>	<b>0,00</b>	<b>0,00</b>
<b>SA2</b>	<b>Saldo (2) Geldfluss aus der Investiven Gebarung (33 - 34)</b>							<b>0,00</b>	<b>0,00</b>	<b>0,00</b>

		MVAG		VCQU	Ergebnisrechnung			Finanzierungsrechnung		
		EH	FH		RA 2025	VA 2025	RA - VA	RA 2025	VA 2025	RA - VA
<b>SA3</b>	<b>Saldo (3) Nettofinanzierungssaldo (Saldo 1 + Saldo 2)</b>							<b>72 744,63</b>	<b>28 800,00</b>	<b>43 944,63</b>
<b>Finanzierungstätigkeit</b>										
<b>SU 35</b>	<b>Summe Einzahlungen aus der Finanzierungstätigkeit</b>							<b>0,00</b>	<b>0,00</b>	<b>0,00</b>
1/853000-346000	Tilgung von Bankdarlehen		3614	65	0,00	0,00	0,00	22 917,10	22 900,00	17,10
<b>SU 36</b>	<b>Summe Auszahlungen aus der Finanzierungstätigkeit</b>							<b>22 917,10</b>	<b>22 900,00</b>	<b>17,10</b>
<b>SA4</b>	<b>Saldo (4) Geldfluss aus der Finanzierungstätigkeit (35 – 36)</b>							<b>-22 917,10</b>	<b>-22 900,00</b>	<b>-17,10</b>
<b>SA5</b>	<b>Saldo (5) Geldfluss aus der voranschlagswirksamen Gebarung (Saldo 3 + Saldo 4)</b>							<b>49 827,53</b>	<b>5 900,00</b>	<b>43 927,53</b>
<b>853100 Nahversorger KG Sulz</b>										
<b>Operative Gebarung</b>										
2/853100+810000	Erlöse E-Ladestation	2114	3114		5 915,43	5 900,00	15,43	5 915,43	5 900,00	15,43
2/853100+810500	Photovoltaik Einspeiserträge	2114	3114	13	677,46	1 500,00	-822,54	678,44	1 500,00	-821,56
2/853100+811000	Miet- und Pachtertrag	2115	3115	14	32 707,39	33 000,00	-292,61	32 660,00	33 000,00	-340,00
2/853100+811100	Betriebskostensätze	2115	3115	14	1 783,79	500,00	1 283,79	1 783,79	500,00	1 283,79
2/853100+813000	Erträge aus der Auflösung von Investitionszuschüssen (Kapitaltransfers)	2127			6 998,84	5 900,00	1 098,84	0,00	0,00	0,00
2/853100+828000	Rückersätze von Aufwendungen	2116	3116		1 211,88	0,00	1 211,88	1 211,88	0,00	1 211,88
6/853100+899000	Entnahmen aus Verrechnungsrücklagen zwischen operativer Gebarung und Projekten	2116		1	30 000,00	30 000,00	0,00	0,00	0,00	0,00
<b>SU 21 / 31</b>	<b>Summe Erträge / Einzahlungen operative Gebarung</b>				<b>79 294,79</b>	<b>76 800,00</b>	<b>2 494,79</b>	<b>42 249,54</b>	<b>40 900,00</b>	<b>1 349,54</b>
1/853100-400000	Geringwertige Wirtschaftsgüter (GWG)	2221	3221	23	453,12	500,00	-46,88	527,95	500,00	27,95
1/853100-600000	Strom Allgemein	2222	3222	24	1 465,15	1 000,00	465,15	0,00	1 000,00	-1 000,00
1/853100-600300	Strom E-Ladestation	2222	3222		6 506,40	5 500,00	1 006,40	6 506,40	5 500,00	1 006,40
1/853100-614000	Instandhaltung von Gebäuden und Bauten	2224	3224	24	1 207,94	1 500,00	-292,06	1 344,09	1 500,00	-155,91
1/853100-650000	Zinsen für Finanzschulden	2241	3241	25	35 230,58	35 200,00	30,58	35 230,58	35 200,00	30,58
1/853100-670000	Versicherungen	2222	3222	24	1 620,24	2 100,00	-479,76	1 620,24	2 100,00	-479,76
1/853100-680000	Planmäßige Abschreibung	2226			37 006,91	36 900,00	106,91	0,00	0,00	0,00
1/853100-728000	Entgelte für sonstige Leistungen	2225	3225	24	864,00	1 000,00	-136,00	864,00	1 000,00	-136,00
1/853100-728400	Wasser	2225	3225	24	299,00	500,00	-201,00	299,00	500,00	-201,00
1/853100-799000	Zuweisungen an Verrechnungsrücklagen zwischen operativer Gebarung und Projekten	2225			30 000,00	0,00	30 000,00	0,00	0,00	0,00
<b>SU 22 / 32</b>	<b>Summe Aufwendungen / Auszahlungen operative Gebarung</b>				<b>114 653,34</b>	<b>84 200,00</b>	<b>30 453,34</b>	<b>46 392,26</b>	<b>47 300,00</b>	<b>-907,74</b>
<b>SA 0 / SA 1</b>	<b>(0) Nettoergebnis (21 - 22) / (1) Geldfluss operative Gebarung (31 – 32)</b>				<b>-35 358,55</b>	<b>-7 400,00</b>	<b>-27 958,55</b>	<b>-4 142,72</b>	<b>-6 400,00</b>	<b>2 257,28</b>
<b>SU 23</b>	<b>Summe Haushaltsrücklagen</b>				<b>0,00</b>	<b>0,00</b>	<b>0,00</b>	<b>0,00</b>	<b>0,00</b>	<b>0,00</b>
<b>SA00</b>	<b>Nettoergebnis nach Zuw./Entn. Haushaltsrücklagen (Saldo 0 +/- SU23)</b>				<b>-35 358,55</b>	<b>-7 400,00</b>	<b>-27 958,55</b>			

		MVAG		VCQU	Ergebnisrechnung			Finanzierungsrechnung		
		EH	FH		RA 2025	VA 2025	RA - VA	RA 2025	VA 2025	RA - VA
<b>Investive Gebarung</b>										
6/853100+301000	Förderung NAFES		3331	1 33	0,00	0,00	0,00	100 000,00	100 000,00	0,00
<b>SU 33</b>	<b>Summe Einzahlungen investive Gebarung</b>							<b>100 000,00</b>	<b>100 000,00</b>	<b>0,00</b>
1/853100-010000	Gebäude und Bauten		3413	2	0,00	0,00	0,00	5 304,83	5 000,00	304,83
<b>SU 34</b>	<b>Summe Auszahlungen investive Gebarung</b>							<b>5 304,83</b>	<b>5 000,00</b>	<b>304,83</b>
<b>SA2</b>	<b>Saldo (2) Geldfluss aus der Investiven Gebarung (33 – 34)</b>							<b>94 695,17</b>	<b>95 000,00</b>	<b>-304,83</b>
<b>SA3</b>	<b>Saldo (3) Nettofinanzierungssaldo (Saldo 1 + Saldo 2)</b>							<b>90 552,45</b>	<b>88 600,00</b>	<b>1 952,45</b>
<b>Finanzierungstätigkeit</b>										
<b>SU 35</b>	<b>Summe Einzahlungen aus der Finanzierungstätigkeit</b>							<b>0,00</b>	<b>0,00</b>	<b>0,00</b>
1/853100-346000	Tilgung von Bankdarlehen		3614	65	0,00	0,00	0,00	26 680,18	26 700,00	-19,82
<b>SU 36</b>	<b>Summe Auszahlungen aus der Finanzierungstätigkeit</b>							<b>26 680,18</b>	<b>26 700,00</b>	<b>-19,82</b>
<b>SA4</b>	<b>Saldo (4) Geldfluss aus der Finanzierungstätigkeit (35 – 36)</b>							<b>-26 680,18</b>	<b>-26 700,00</b>	<b>19,82</b>
<b>SA5</b>	<b>Saldo (5) Geldfluss aus der voranschlagswirksamen Gebarung (Saldo 3 + Saldo 4)</b>							<b>63 872,27</b>	<b>61 900,00</b>	<b>1 972,27</b>
<b>89 Wirtschaftliche Unternehmungen (Fortsetzung)</b>										
<b>899 Sonstige wirtschaftliche Unternehmungen</b>										
<b>899000 Nahversorger Sulz</b>										
<b>Operative Gebarung</b>										
2/899000+808000	HW-Erlöse LM 10%	2116	3116		521 211,06	510 000,00	11 211,06	521 211,06	510 000,00	11 211,06
2/899000+808100	HW-Erlöse LM 13%	2116	3116		6 761,19	5 500,00	1 261,19	6 761,19	5 500,00	1 261,19
2/899000+808200	HW-Erlöse Non Food 20%	2116	3116		30 294,38	29 200,00	1 094,38	30 294,38	29 200,00	1 094,38
2/899000+808213	HW-Erlöse Non Food 13%	2116	3116		671,18	1 700,00	-1 028,82	671,18	1 700,00	-1 028,82
2/899000+808300	HW-Erlöse Zeitungen 10%	2116	3116		13 791,07	13 600,00	191,07	13 791,07	13 600,00	191,07
2/899000+808400	HW-Erlöse LM/Getränke 20%	2116	3116		136 709,50	137 800,00	-1 090,50	136 709,50	137 800,00	-1 090,50
2/899000+808500	HW-Erlöse Tabak 20%	2116	3116		242 887,32	242 900,00	-12,68	242 887,32	242 900,00	-12,68
2/899000+808600	HW-Erlöse Gebinde 0%	2116	3116		11 873,75	9 000,00	2 873,75	10 126,25	9 000,00	1 126,25
2/899000+808700	HW-Erlöse Gebinde 10%	2116	3116		812,39	700,00	112,39	812,39	700,00	112,39
2/899000+808800	HW-Erlöse Gebinde 20%	2116	3116		0,00	300,00	-300,00	0,00	300,00	-300,00
2/899000+810000	Provision Postpartner	2114	3114		17 628,68	19 000,00	-1 371,32	17 770,98	19 000,00	-1 229,02
2/899000+810100	Provision Prepaid und Vignetten	2114	3114		155,50	200,00	-44,50	134,45	200,00	-65,55
2/899000+810200	Provision Lotterien	2114	3114		5 384,00	5 600,00	-216,00	5 363,35	5 600,00	-236,65
2/899000+810300	Handling Fee Einwegpfand	2114	3114		2 348,52	1 300,00	1 048,52	2 258,11	1 300,00	958,11
2/899000+810400	Bonuszahlungen Kastner	2114	3114		2 779,80	3 000,00	-220,20	2 362,03	3 000,00	-637,97
2/899000+817000	Erträge aus der Auflösung von sonstigen Rückstellungen	2117			11 569,57	11 600,00	-30,43	0,00	0,00	0,00
2/899000+829000	Sonstige Erträge - Versicherung	2116	3116		1 054,62	1 000,00	54,62	1 054,62	1 000,00	54,62
<b>SU 21 / 31</b>	<b>Summe Erträge / Einzahlungen operative Gebarung</b>				<b>1 005 932,53</b>	<b>992 400,00</b>	<b>13 532,53</b>	<b>992 207,88</b>	<b>980 800,00</b>	<b>11 407,88</b>

		MVAG		VCQU	Ergebnisrechnung			Finanzierungsrechnung		
		EH	FH		RA 2025	VA 2025	RA - VA	RA 2025	VA 2025	RA - VA
1/899000-400000	Geringwertige Wirtschaftsgüter (GWG)	2221	3221		2 720,09	2 000,00	720,09	1 950,64	2 000,00	-49,36
1/899000-413000	HW-Einsatz LM 10%	2221	3221		377 337,17	371 100,00	6 237,17	378 859,79	371 100,00	7 759,79
1/899000-413100	HW-Einsatz LM 13%	2221	3221		13 007,13	13 000,00	7,13	12 310,82	13 000,00	-689,18
1/899000-413200	HW-Einsatz Non Food 20%	2221	3221		19 388,06	20 000,00	-611,94	20 033,41	20 000,00	33,41
1/899000-413210	HW-Einsatz Non Food 10%	2221	3221		277,21	400,00	-122,79	277,21	400,00	-122,79
1/899000-413220	HW-Einsatz Non Food 13%	2221	3221		2 094,74	2 500,00	-405,26	2 094,74	2 500,00	-405,26
1/899000-413230	HW-Einsatz Gasflaschen	2221	3221		3 403,79	4 000,00	-596,21	3 102,44	4 000,00	-897,56
1/899000-413300	HW-Einsatz Zeitungen 10%	2221	3221		12 392,81	12 000,00	392,81	12 274,77	12 000,00	274,77
1/899000-413400	HW-Einsatz LM/Getränke 20%	2221	3221		105 174,41	105 000,00	174,41	106 454,62	105 000,00	1 454,62
1/899000-413500	HW-Einsatz Tabak 20%	2221	3221		204 091,99	200 000,00	4 091,99	203 193,22	200 000,00	3 193,22
1/899000-413600	HW-Einsatz Gebinde 0%	2221	3221		12 500,50	12 000,00	500,50	11 953,01	12 000,00	-46,99
1/899000-413700	HW-Einsatz Gebinde 10%	2221	3221		231,55	200,00	31,55	0,00	200,00	-200,00
1/899000-413800	HW-Einsatz Gebinde 20%	2221	3221		588,65	300,00	288,65	1 410,75	300,00	1 110,75
1/899000-413900	HW-Einsatz Verderb div.	2221	3221		28 733,59	30 000,00	-1 266,41	28 733,59	30 000,00	-1 266,41
1/899000-413901	HW-Einsatz Geschäftsbedarf div.	2221	3221		943,86	900,00	43,86	943,86	900,00	43,86
1/899000-413999	Handelswaren - Vorräte/Lagerstand	2221	3221		17 503,77	19 000,00	-1 496,23	0,00	0,00	0,00
1/899000-454000	Reinigungsmittel	2221	3221		1 628,87	1 500,00	128,87	1 628,87	1 500,00	128,87
1/899000-456000	Schreib-, Zeichen- und sonstige Büromittel	2221	3221		384,93	500,00	-115,07	384,93	500,00	-115,07
1/899000-459000	Sonstige Verbrauchsgüter	2221	3221		444,35	500,00	-55,65	444,35	500,00	-55,65
1/899000-459100	Verpackungsmaterial Kastner	2221	3221		3 797,12	3 700,00	97,12	3 809,70	3 700,00	109,70
1/899000-510000	Geldbezüge der Vertragsbediensteten der Verwaltung	2211	3211		177 639,57	175 900,00	1 739,57	177 639,57	175 900,00	1 739,57
1/899000-580000	Dienstgeberbeiträge zum Ausgleichsfonds für Familienbeihilfen	2212	3212		6 210,38	6 200,00	10,38	6 210,38	6 200,00	10,38
1/899000-582000	Sonstige Dienstgeberbeiträge zur sozialen Sicherheit	2212	3212		37 406,85	34 600,00	2 806,85	37 406,85	34 600,00	2 806,85
1/899000-588000	Kommunalsteuer	2212	3212		5 328,05	5 200,00	128,05	5 328,05	5 200,00	128,05
1/899000-590000	Freiwillige Sozialleistungen	2212	3212		600,00	1 100,00	-500,00	600,00	1 100,00	-500,00
1/899000-600000	Energiebezüge	2222	3222		11 628,97	11 500,00	128,97	11 655,64	11 500,00	155,64
1/899000-618000	Instandhaltung von sonstigen Anlagen	2224	3224		2 698,42	2 500,00	198,42	2 698,42	2 500,00	198,42
1/899000-631000	Telekommunikationsdienste	2222	3222		1 009,66	1 200,00	-190,34	1 046,88	1 200,00	-153,12
1/899000-659000	Geldverkehrs- und Bankspesen	2244	3244		4 629,93	4 400,00	229,93	4 629,21	4 400,00	229,21
1/899000-670000	Versicherungen	2222	3222		0,00	2 000,00	-2 000,00	0,00	2 000,00	-2 000,00
1/899000-680000	Planmäßige Abschreibung	2226			3 628,28	300,00	3 328,28	0,00	0,00	0,00
1/899000-691000	Schadensvergütungen	2225	3225		510,25	500,00	10,25	510,25	500,00	10,25
1/899000-700000	Miet- und Pachtaufwand	2223	3223		30 217,43	28 500,00	1 717,43	30 217,43	28 500,00	1 717,43
1/899000-700100	Gerätemiete, EDV Kastner, IT SaaS	2223	3223		2 760,41	2 600,00	160,41	2 750,51	2 600,00	150,51
1/899000-700200	Automatenmiete Außenbereich	2223	3223		4 643,48	5 300,00	-656,52	4 643,48	5 300,00	-656,52
1/899000-700300	Kastner Miete Ladenbaueinrichtung	2223	3223		10 200,00	10 200,00	0,00	11 900,00	10 200,00	1 700,00

		MVAG		VCQU	Ergebnisrechnung			Finanzierungsrechnung		
		EH	FH		RA 2025	VA 2025	RA - VA	RA 2025	VA 2025	RA - VA
1/899000-700500	Miete Kopiergeräte	2223	3223		66,15	100,00	-33,85	75,76	100,00	-24,24
1/899000-710000	Öffentliche Abgaben - DZ	2225	3225		570,69	600,00	-29,31	570,69	600,00	-29,31
1/899000-711000	Gebühren für die Benützung von Gemeindeeinrichtungen und -anlagen gemäß FAG	2225	3225		4 316,93	4 300,00	16,93	4 316,93	4 300,00	16,93
1/899000-724000	Reisegebühren	2225	3225		0,00	100,00	-100,00	0,00	100,00	-100,00
1/899000-728000	Entgelte für sonstige Leistungen	2225	3225		8 025,92	8 000,00	25,92	8 025,92	8 000,00	25,92
1/899000-728100	Werbung, Flugblätter, Unkosten Kastner	2225	3225		13 272,72	13 100,00	172,72	13 331,13	13 100,00	231,13
1/899000-728400	Wasser	2225	3225		0,00	500,00	-500,00	0,00	500,00	-500,00
1/899000-751000	Wirtschaftskammer NÖ Grundumlage	2231	3231		141,00	100,00	41,00	141,00	100,00	41,00
<b>SU 22 / 32</b>	<b>Summe Aufwendungen / Auszahlungen operative Gebarung</b>				<b>1 132 149,68</b>	<b>1 117 400,00</b>	<b>14 749,68</b>	<b>1 113 558,82</b>	<b>1 098 100,00</b>	<b>15 458,82</b>
<b>SA 0 / SA 1</b>	<b>(0) Nettoergebnis (21 - 22) / (1) Geldfluss operative Gebarung (31 - 32)</b>				<b>-126 217,15</b>	<b>-125 000,00</b>	<b>-1 217,15</b>	<b>-121 350,94</b>	<b>-117 300,00</b>	<b>-4 050,94</b>
<b>SU 23</b>	<b>Summe Haushaltsrücklagen</b>				<b>0,00</b>	<b>0,00</b>	<b>0,00</b>	<b>0,00</b>	<b>0,00</b>	<b>0,00</b>
<b>SA00</b>	<b>Nettoergebnis nach Zuw./Entn. Haushaltsrücklagen (Saldo 0 +/- SU23)</b>				<b>-126 217,15</b>	<b>-125 000,00</b>	<b>-1 217,15</b>			
<b>Investive Gebarung</b>										
2/899000+300000	Kapitaltransfers von Bund, Bundesfonds und Bundeskammern		3331		0,00	0,00	0,00	0,00	12 500,00	-12 500,00
<b>SU 33</b>	<b>Summe Einzahlungen investive Gebarung</b>							<b>0,00</b>	<b>12 500,00</b>	<b>-12 500,00</b>
1/899000-042000	Amts-, Betriebs- und Geschäftsausstattung		3415 2		0,00	0,00	0,00	34 735,92	37 000,00	-2 264,08
<b>SU 34</b>	<b>Summe Auszahlungen investive Gebarung</b>							<b>34 735,92</b>	<b>37 000,00</b>	<b>-2 264,08</b>
<b>SA2</b>	<b>Saldo (2) Geldfluss aus der Investiven Gebarung (33 - 34)</b>							<b>-34 735,92</b>	<b>-24 500,00</b>	<b>-10 235,92</b>
<b>SA3</b>	<b>Saldo (3) Nettofinanzierungssaldo (Saldo 1 + Saldo 2)</b>							<b>-156 086,86</b>	<b>-141 800,00</b>	<b>-14 286,86</b>
<b>Finanzierungstätigkeit</b>										
<b>SU 35</b>	<b>Summe Einzahlungen aus der Finanzierungstätigkeit</b>							<b>0,00</b>	<b>0,00</b>	<b>0,00</b>
<b>SU 36</b>	<b>Summe Auszahlungen aus der Finanzierungstätigkeit</b>							<b>0,00</b>	<b>0,00</b>	<b>0,00</b>
<b>SA4</b>	<b>Saldo (4) Geldfluss aus der Finanzierungstätigkeit (35 - 36)</b>							<b>0,00</b>	<b>0,00</b>	<b>0,00</b>
<b>SA5</b>	<b>Saldo (5) Geldfluss aus der voranschlagswirksamen Gebarung (Saldo 3 + Saldo 4)</b>							<b>-156 086,86</b>	<b>-141 800,00</b>	<b>-14 286,86</b>

		MVAG	MVAG	VCQU	Ergebnisrechnung			Finanzierungsrechnung		
		EH	FH		RA 2025	VA 2025	RA - VA	RA 2025	VA 2025	RA - VA
<b>9 Finanzwirtschaft</b>										
<b>90</b>	<b>Gesonderte Verwaltung</b>									
<b>900</b>	<b>Gesonderte Verwaltung</b>									
<b>900000</b>	<b>Finanzabteilung u. Finanzverwaltung</b>									
<b>Operative Gebarung</b>										
2/900000+817000	Erträge aus der Auflösung von sonstigen Rückstellungen	2117			812,93	800,00	12,93	0,00	0,00	0,00
2/900000+829000	Rückerstattung Finanzamt Vorjahre	2116	3116	18	19 190,92	20 000,00	-809,08	19 190,92	20 000,00	-809,08
<b>SU 21 / 31</b>	<b>Summe Erträge / Einzahlungen operative Gebarung</b>				<b>20 003,85</b>	<b>20 800,00</b>	<b>-796,15</b>	<b>19 190,92</b>	<b>20 000,00</b>	<b>-809,08</b>
1/900000-456000	Schreib-, Zeichen- und sonstige Büromittel	2221	3221	23	0,00	100,00	-100,00	0,00	100,00	-100,00
1/900000-457000	Druckwerke	2221	3221	23	272,87	300,00	-27,13	272,87	300,00	-27,13
1/900000-510000	Geldbezüge der Vertragsbediensteten der Verwaltung	2211	3211	20	32 073,96	31 600,00	473,96	32 073,96	31 600,00	473,96
1/900000-569000	Sonstige Nebengebühren	2211	3211	20	2 359,92	2 400,00	-40,08	2 359,92	2 400,00	-40,08
1/900000-580000	DGB zum Ausgleichsfonds für Familienbeihilfen	2212	3212	20	1 273,60	1 400,00	-126,40	1 273,60	1 400,00	-126,40
1/900000-582000	Sonstige Dienstgeberbeiträge zur sozialen Sicherheit	2212	3212	20	7 190,92	7 200,00	-9,08	7 190,92	7 200,00	-9,08
1/900000-590000	Freiwillige Sozialleistungen	2212	3212	20	100,00	100,00	0,00	100,00	100,00	0,00
1/900000-700000	SW/HW - laufende Entgelte (SaaS)	2223	3223	24	3 249,51	3 300,00	-50,49	3 249,51	3 300,00	-50,49
1/900000-728500	Wartung IT SW/HW	2225	3225	24	4 454,52	4 200,00	254,52	4 120,96	4 200,00	-79,04
<b>SU 22 / 32</b>	<b>Summe Aufwendungen / Auszahlungen operative Gebarung</b>				<b>50 975,30</b>	<b>50 600,00</b>	<b>375,30</b>	<b>50 641,74</b>	<b>50 600,00</b>	<b>41,74</b>
<b>SA 0 / SA 1</b>	<b>(0) Nettoergebnis (21 - 22) / (1) Geldfluss operative Gebarung (31 - 32)</b>				<b>-30 971,45</b>	<b>-29 800,00</b>	<b>-1 171,45</b>	<b>-31 450,82</b>	<b>-30 600,00</b>	<b>-850,82</b>
<b>SU 23</b>	<b>Summe Haushaltsrücklagen</b>				<b>0,00</b>	<b>0,00</b>	<b>0,00</b>	<b>0,00</b>	<b>0,00</b>	<b>0,00</b>
<b>SA00</b>	<b>Nettoergebnis nach Zuw./Entn. Haushaltsrücklagen (Saldo 0 +/- SU23)</b>				<b>-30 971,45</b>	<b>-29 800,00</b>	<b>-1 171,45</b>			
<b>Investive Gebarung</b>										
<b>SU 33</b>	<b>Summe Einzahlungen investive Gebarung</b>							<b>0,00</b>	<b>0,00</b>	<b>0,00</b>
<b>SU 34</b>	<b>Summe Auszahlungen investive Gebarung</b>							<b>0,00</b>	<b>0,00</b>	<b>0,00</b>
<b>SA2</b>	<b>Saldo (2) Geldfluss aus der Investiven Gebarung (33 - 34)</b>							<b>0,00</b>	<b>0,00</b>	<b>0,00</b>
<b>SA3</b>	<b>Saldo (3) Nettofinanzierungssaldo (Saldo 1 + Saldo 2)</b>							<b>-31 450,82</b>	<b>-30 600,00</b>	<b>-850,82</b>
<b>Finanzierungstätigkeit</b>										
<b>SU 35</b>	<b>Summe Einzahlungen aus der Finanzierungstätigkeit</b>							<b>0,00</b>	<b>0,00</b>	<b>0,00</b>
<b>SU 36</b>	<b>Summe Auszahlungen aus der Finanzierungstätigkeit</b>							<b>0,00</b>	<b>0,00</b>	<b>0,00</b>
<b>SA4</b>	<b>Saldo (4) Geldfluss aus der Finanzierungstätigkeit (35 - 36)</b>							<b>0,00</b>	<b>0,00</b>	<b>0,00</b>
<b>SA5</b>	<b>Saldo (5) Geldfluss aus der voranschlagswirksamen Gebarung (Saldo 3 + Saldo 4)</b>							<b>-31 450,82</b>	<b>-30 600,00</b>	<b>-850,82</b>

		MVAG	MVAG	VCQU	Ergebnisrechnung			Finanzierungsrechnung		
		EH	FH		RA 2025	VA 2025	RA - VA	RA 2025	VA 2025	RA - VA
<b>91</b>	<b>Kapitalvermögen und Stiftungen ohne eigene Rechtspersönlichkeit</b>									
<b>910</b>	<b>Geldverkehr</b>									
<b>910000</b>	<b>Geldverkehr</b>									
	<b>Operative Gebarung</b>									
2/910000+823000	Zinsen Giro- und Sparkonten	2131	3131	14	9 490,16	8 900,00	590,16	9 490,16	8 900,00	590,16
<b>SU 21 / 31</b>	<b>Summe Erträge / Einzahlungen operative Gebarung</b>				<b>9 490,16</b>	<b>8 900,00</b>	<b>590,16</b>	<b>9 490,16</b>	<b>8 900,00</b>	<b>590,16</b>
1/910000-650000	Sollzinsen Bank	2241	3241	25	573,83	600,00	-26,17	573,83	600,00	-26,17
1/910000-659000	Geldverkehrs- und Bankspesen	2244	3244	24	2 760,04	2 700,00	60,04	2 782,34	2 700,00	82,34
1/910000-710000	Kapitalertragssteuer	2225	3225	24	2 375,31	2 200,00	175,31	2 375,31	2 200,00	175,31
<b>SU 22 / 32</b>	<b>Summe Aufwendungen / Auszahlungen operative Gebarung</b>				<b>5 709,18</b>	<b>5 500,00</b>	<b>209,18</b>	<b>5 731,48</b>	<b>5 500,00</b>	<b>231,48</b>
<b>SA 0 / SA 1</b>	<b>(0) Nettoergebnis (21 - 22) / (1) Geldfluss operative Gebarung (31 - 32)</b>				<b>3 780,98</b>	<b>3 400,00</b>	<b>380,98</b>	<b>3 758,68</b>	<b>3 400,00</b>	<b>358,68</b>
<b>SU 23</b>	<b>Summe Haushaltsrücklagen</b>				<b>0,00</b>	<b>0,00</b>	<b>0,00</b>	<b>0,00</b>	<b>0,00</b>	<b>0,00</b>
<b>SA00</b>	<b>Nettoergebnis nach Zuw./Entn. Haushaltsrücklagen (Saldo 0 +/- SU23)</b>				<b>3 780,98</b>	<b>3 400,00</b>	<b>380,98</b>			
	<b>Investive Gebarung</b>									
<b>SU 33</b>	<b>Summe Einzahlungen investive Gebarung</b>							<b>0,00</b>	<b>0,00</b>	<b>0,00</b>
<b>SU 34</b>	<b>Summe Auszahlungen investive Gebarung</b>							<b>0,00</b>	<b>0,00</b>	<b>0,00</b>
<b>SA2</b>	<b>Saldo (2) Geldfluss aus der Investiven Gebarung (33 - 34)</b>							<b>0,00</b>	<b>0,00</b>	<b>0,00</b>
<b>SA3</b>	<b>Saldo (3) Nettofinanzierungssaldo (Saldo 1 + Saldo 2)</b>							<b>3 758,68</b>	<b>3 400,00</b>	<b>358,68</b>
	<b>Finanzierungstätigkeit</b>									
<b>SU 35</b>	<b>Summe Einzahlungen aus der Finanzierungstätigkeit</b>							<b>0,00</b>	<b>0,00</b>	<b>0,00</b>
<b>SU 36</b>	<b>Summe Auszahlungen aus der Finanzierungstätigkeit</b>							<b>0,00</b>	<b>0,00</b>	<b>0,00</b>
<b>SA4</b>	<b>Saldo (4) Geldfluss aus der Finanzierungstätigkeit (35 - 36)</b>							<b>0,00</b>	<b>0,00</b>	<b>0,00</b>
<b>SA5</b>	<b>Saldo (5) Geldfluss aus der voranschlagswirksamen Gebarung (Saldo 3 + Saldo 4)</b>							<b>3 758,68</b>	<b>3 400,00</b>	<b>358,68</b>
<b>914</b>	<b>Beteiligungen</b>									
<b>914000</b>	<b>Beteiligungen</b>									
	<b>Operative Gebarung</b>									
2/914000+865000	Kapitaltransferzahlungen von KG	2122	3122	16	27 477,03	40 000,00	-12 522,97	47 808,18	40 000,00	7 808,18
<b>SU 21 / 31</b>	<b>Summe Erträge / Einzahlungen operative Gebarung</b>				<b>27 477,03</b>	<b>40 000,00</b>	<b>-12 522,97</b>	<b>47 808,18</b>	<b>40 000,00</b>	<b>7 808,18</b>
1/914000-694000	Aufwendungen aus der Bewertung von Beteiligungen	2245			39 587,44	42 000,00	-2 412,56	0,00	0,00	0,00
<b>SU 22 / 32</b>	<b>Summe Aufwendungen / Auszahlungen operative Gebarung</b>				<b>39 587,44</b>	<b>42 000,00</b>	<b>-2 412,56</b>	<b>0,00</b>	<b>0,00</b>	<b>0,00</b>
<b>SA 0 / SA 1</b>	<b>(0) Nettoergebnis (21 - 22) / (1) Geldfluss operative Gebarung (31 - 32)</b>				<b>-12 110,41</b>	<b>-2 000,00</b>	<b>-10 110,41</b>	<b>47 808,18</b>	<b>40 000,00</b>	<b>7 808,18</b>
<b>SU 23</b>	<b>Summe Haushaltsrücklagen</b>				<b>0,00</b>	<b>0,00</b>	<b>0,00</b>	<b>0,00</b>	<b>0,00</b>	<b>0,00</b>
<b>SA00</b>	<b>Nettoergebnis nach Zuw./Entn. Haushaltsrücklagen (Saldo 0 +/- SU23)</b>				<b>-12 110,41</b>	<b>-2 000,00</b>	<b>-10 110,41</b>			
	<b>Investive Gebarung</b>									
<b>SU 33</b>	<b>Summe Einzahlungen investive Gebarung</b>							<b>0,00</b>	<b>0,00</b>	<b>0,00</b>

		MVAG			Ergebnisrechnung			Finanzierungsrechnung		
		EH	FH	VCQU	RA 2025	VA 2025	RA - VA	RA 2025	VA 2025	RA - VA
<b>SU 34</b>	<b>Summe Auszahlungen investive Gebarung</b>							<b>0,00</b>	<b>0,00</b>	<b>0,00</b>
<b>SA2</b>	<b>Saldo (2) Geldfluss aus der Investiven Gebarung (33 – 34)</b>							<b>0,00</b>	<b>0,00</b>	<b>0,00</b>
<b>SA3</b>	<b>Saldo (3) Nettofinanzierungssaldo (Saldo 1 + Saldo 2)</b>							<b>47 808,18</b>	<b>40 000,00</b>	<b>7 808,18</b>
<b>Finanzierungstätigkeit</b>										
<b>SU 35</b>	<b>Summe Einzahlungen aus der Finanzierungstätigkeit</b>							<b>0,00</b>	<b>0,00</b>	<b>0,00</b>
<b>SU 36</b>	<b>Summe Auszahlungen aus der Finanzierungstätigkeit</b>							<b>0,00</b>	<b>0,00</b>	<b>0,00</b>
<b>SA4</b>	<b>Saldo (4) Geldfluss aus der Finanzierungstätigkeit (35 – 36)</b>							<b>0,00</b>	<b>0,00</b>	<b>0,00</b>
<b>SA5</b>	<b>Saldo (5) Geldfluss aus der voranschlagswirksamen Gebarung (Saldo 3 + Saldo 4)</b>							<b>47 808,18</b>	<b>40 000,00</b>	<b>7 808,18</b>
<b>92 Öffentliche Abgaben</b>										
<b>920</b>	<b>Ausschließliche Gemeindeabgaben</b>									
<b>920000</b>	<b>Ausschließliche Gemeindeabgaben</b>									
<b>Operative Gebarung</b>										
2/920000+816100	Seuchenabgabe 5% Entschädigung	2114	3114	13	1 201,48	1 200,00	1,48	1 201,48	1 200,00	1,48
2/920000+816200	Bearbeitungsgebühr für Jagdpacht	2114	3114	13	2 358,00	2 400,00	-42,00	2 358,00	2 400,00	-42,00
2/920000+829000	Centausgleich	2116	3116	18	21,89	100,00	-78,11	21,89	100,00	-78,11
2/920000+830000	Grundsteuer A	2111	3111	10	14 798,06	15 000,00	-201,94	14 608,77	15 000,00	-391,23
2/920000+831000	Grundsteuer B	2111	3111	10	271 198,61	276 000,00	-4 801,39	272 131,24	276 000,00	-3 868,76
2/920000+833000	Kommunalsteuer	2111	3111	10	243 277,47	230 000,00	13 277,47	265 681,14	240 000,00	25 681,14
2/920000+838000	Hundeabgabe	2111	3111	10	17 808,86	18 500,00	-691,14	18 610,75	18 500,00	110,75
2/920000+841000	Gebrauchsabgabe	2111	3111	10	47 617,50	47 000,00	617,50	13 213,50	47 000,00	-33 786,50
2/920000+849000	Nebenansprüche nach dem Abgabenverfahrensgesetz	2111	3111	10	9 085,13	4 000,00	5 085,13	3 067,58	4 000,00	-932,42
2/920000+850000	Aufschließungsbeiträge	2111	3111	10	96 634,41	150 000,00	-53 365,59	123 797,24	150 000,00	-26 202,76
2/920000+856000	Verwaltungsabgaben	2111	3111	10	10 966,06	9 000,00	1 966,06	10 438,96	9 000,00	1 438,96
2/920000+857000	Kommissionsgebühren	2111	3111	10	27,60	100,00	-72,40	27,60	100,00	-72,40
<b>SU 21 / 31</b>	<b>Summe Erträge / Einzahlungen operative Gebarung</b>				<b>714 995,07</b>	<b>753 300,00</b>	<b>-38 304,93</b>	<b>725 158,15</b>	<b>763 300,00</b>	<b>-38 141,85</b>
1/920000-690000	Abschreibung von Forderungen	2225			0,00	3 000,00	-3 000,00	0,00	0,00	0,00
1/920000-691000	Forderungsausfall	2225	3225		637,62	0,00	637,62	637,62	0,00	637,62
<b>SU 22 / 32</b>	<b>Summe Aufwendungen / Auszahlungen operative Gebarung</b>				<b>637,62</b>	<b>3 000,00</b>	<b>-2 362,38</b>	<b>637,62</b>	<b>0,00</b>	<b>637,62</b>
<b>SA 0 / SA 1</b>	<b>(0) Nettoergebnis (21 - 22) / (1) Geldfluss operative Gebarung (31 – 32)</b>				<b>714 357,45</b>	<b>750 300,00</b>	<b>-35 942,55</b>	<b>724 520,53</b>	<b>763 300,00</b>	<b>-38 779,47</b>
<b>SU 23</b>	<b>Summe Haushaltsrücklagen</b>				<b>0,00</b>	<b>0,00</b>	<b>0,00</b>	<b>0,00</b>	<b>0,00</b>	<b>0,00</b>
<b>SA00</b>	<b>Nettoergebnis nach Zuw./Entn. Haushaltsrücklagen (Saldo 0 +/- SU23)</b>				<b>714 357,45</b>	<b>750 300,00</b>	<b>-35 942,55</b>			
<b>Investive Gebarung</b>										
<b>SU 33</b>	<b>Summe Einzahlungen investive Gebarung</b>							<b>0,00</b>	<b>0,00</b>	<b>0,00</b>
<b>SU 34</b>	<b>Summe Auszahlungen investive Gebarung</b>							<b>0,00</b>	<b>0,00</b>	<b>0,00</b>
<b>SA2</b>	<b>Saldo (2) Geldfluss aus der Investiven Gebarung (33 – 34)</b>							<b>0,00</b>	<b>0,00</b>	<b>0,00</b>

		MVAG MVAG VCQU			Ergebnisrechnung			Finanzierungsrechnung		
		EH	FH		RA 2025	VA 2025	RA - VA	RA 2025	VA 2025	RA - VA
<b>SA3</b>	<b>Saldo (3) Nettofinanzierungssaldo (Saldo 1 + Saldo 2)</b>							<b>724 520,53</b>	<b>763 300,00</b>	<b>-38 779,47</b>
<b>Finanzierungstätigkeit</b>										
<b>SU 35</b>	<b>Summe Einzahlungen aus der Finanzierungstätigkeit</b>							<b>0,00</b>	<b>0,00</b>	<b>0,00</b>
<b>SU 36</b>	<b>Summe Auszahlungen aus der Finanzierungstätigkeit</b>							<b>0,00</b>	<b>0,00</b>	<b>0,00</b>
<b>SA4</b>	<b>Saldo (4) Geldfluss aus der Finanzierungstätigkeit (35 – 36)</b>							<b>0,00</b>	<b>0,00</b>	<b>0,00</b>
<b>SA5</b>	<b>Saldo (5) Geldfluss aus der voranschlagswirksamen Gebarung (Saldo 3 + Saldo 4)</b>							<b>724 520,53</b>	<b>763 300,00</b>	<b>-38 779,47</b>
<b>921</b>	<b>Zwischen Ländern und Gemeinden geteilte Abgaben</b>									
<b>921000</b>	<b>Zwischen Ländern und Gemeinden geteilte Abgaben</b>									
<b>Operative Gebarung</b>										
2/921000+834000	Nächtigungstaxe Anteil Gemeinde	2111	3111	10	4 474,26	4 500,00	-25,74	4 474,26	4 500,00	-25,74
2/921000+861000	Land NÖ Entschädigung Interessentenbeitrag/Wetterterminal	2121	3121	15	18 929,53	18 900,00	29,53	18 929,53	18 900,00	29,53
<b>SU 21 / 31</b>	<b>Summe Erträge / Einzahlungen operative Gebarung</b>				<b>23 403,79</b>	<b>23 400,00</b>	<b>3,79</b>	<b>23 403,79</b>	<b>23 400,00</b>	<b>3,79</b>
<b>SU 22 / 32</b>	<b>Summe Aufwendungen / Auszahlungen operative Gebarung</b>				<b>0,00</b>	<b>0,00</b>	<b>0,00</b>	<b>0,00</b>	<b>0,00</b>	<b>0,00</b>
<b>SA 0 / SA 1</b>	<b>(0) Nettoergebnis (21 - 22) / (1) Geldfluss operative Gebarung (31 – 32)</b>				<b>23 403,79</b>	<b>23 400,00</b>	<b>3,79</b>	<b>23 403,79</b>	<b>23 400,00</b>	<b>3,79</b>
<b>SU 23</b>	<b>Summe Haushaltsrücklagen</b>				<b>0,00</b>	<b>0,00</b>	<b>0,00</b>	<b>0,00</b>	<b>0,00</b>	<b>0,00</b>
<b>SA00</b>	<b>Nettoergebnis nach Zuw./Entn. Haushaltsrücklagen (Saldo 0 +/- SU23)</b>				<b>23 403,79</b>	<b>23 400,00</b>	<b>3,79</b>			
<b>Investive Gebarung</b>										
<b>SU 33</b>	<b>Summe Einzahlungen investive Gebarung</b>							<b>0,00</b>	<b>0,00</b>	<b>0,00</b>
<b>SU 34</b>	<b>Summe Auszahlungen investive Gebarung</b>							<b>0,00</b>	<b>0,00</b>	<b>0,00</b>
<b>SA2</b>	<b>Saldo (2) Geldfluss aus der Investiven Gebarung (33 – 34)</b>							<b>0,00</b>	<b>0,00</b>	<b>0,00</b>
<b>SA3</b>	<b>Saldo (3) Nettofinanzierungssaldo (Saldo 1 + Saldo 2)</b>							<b>23 403,79</b>	<b>23 400,00</b>	<b>3,79</b>
<b>Finanzierungstätigkeit</b>										
<b>SU 35</b>	<b>Summe Einzahlungen aus der Finanzierungstätigkeit</b>							<b>0,00</b>	<b>0,00</b>	<b>0,00</b>
<b>SU 36</b>	<b>Summe Auszahlungen aus der Finanzierungstätigkeit</b>							<b>0,00</b>	<b>0,00</b>	<b>0,00</b>
<b>SA4</b>	<b>Saldo (4) Geldfluss aus der Finanzierungstätigkeit (35 – 36)</b>							<b>0,00</b>	<b>0,00</b>	<b>0,00</b>
<b>SA5</b>	<b>Saldo (5) Geldfluss aus der voranschlagswirksamen Gebarung (Saldo 3 + Saldo 4)</b>							<b>23 403,79</b>	<b>23 400,00</b>	<b>3,79</b>
<b>925</b>	<b>Ertragsanteile an gemeinschaftlichen Bundesabgaben</b>									
<b>925000</b>	<b>Ertragsanteile an gemeinwirtsch. Bundesabgaben</b>									
<b>Operative Gebarung</b>										
2/925000+859400	Abgabenertragsanteile	2112	3112	11	2 979 492,35	2 950 000,00	29 492,35	2 979 492,35	2 950 000,00	29 492,35
<b>SU 21 / 31</b>	<b>Summe Erträge / Einzahlungen operative Gebarung</b>				<b>2 979 492,35</b>	<b>2 950 000,00</b>	<b>29 492,35</b>	<b>2 979 492,35</b>	<b>2 950 000,00</b>	<b>29 492,35</b>
<b>SU 22 / 32</b>	<b>Summe Aufwendungen / Auszahlungen operative Gebarung</b>				<b>0,00</b>	<b>0,00</b>	<b>0,00</b>	<b>0,00</b>	<b>0,00</b>	<b>0,00</b>
<b>SA 0 / SA 1</b>	<b>(0) Nettoergebnis (21 - 22) / (1) Geldfluss operative Gebarung (31 – 32)</b>				<b>2 979 492,35</b>	<b>2 950 000,00</b>	<b>29 492,35</b>	<b>2 979 492,35</b>	<b>2 950 000,00</b>	<b>29 492,35</b>
<b>SU 23</b>	<b>Summe Haushaltsrücklagen</b>				<b>0,00</b>	<b>0,00</b>	<b>0,00</b>	<b>0,00</b>	<b>0,00</b>	<b>0,00</b>
<b>SA00</b>	<b>Nettoergebnis nach Zuw./Entn. Haushaltsrücklagen (Saldo 0 +/- SU23)</b>				<b>2 979 492,35</b>	<b>2 950 000,00</b>	<b>29 492,35</b>			

	MVAG	MVAG	VCQU	Ergebnisrechnung			Finanzierungsrechnung			
				EH	FH		RA 2025	VA 2025	RA - VA	RA 2025
<b>Investive Gebarung</b>										
SU 33								0,00	0,00	0,00
SU 34								0,00	0,00	0,00
SA2								0,00	0,00	0,00
SA3								2 979 492,35	2 950 000,00	29 492,35
<b>Finanzierungstätigkeit</b>										
SU 35								0,00	0,00	0,00
SU 36								0,00	0,00	0,00
SA4								0,00	0,00	0,00
SA5								2 979 492,35	2 950 000,00	29 492,35
<b>94 Finanzaufstellungen und Zuschüsse</b>										
<b>940 Bedarfszuweisungen</b>										
<b>940000 Bedarfszuweisungen</b>										
<b>Operative Gebarung</b>										
2/940000+861000				2121	3121	15		274 316,03	265 900,00	8 416,03
SU 21 / 31								274 316,03	265 900,00	8 416,03
SU 22 / 32								0,00	0,00	0,00
SA 0 / SA 1								274 316,03	265 900,00	8 416,03
SU 23								0,00	0,00	0,00
SA00								274 316,03	265 900,00	8 416,03
<b>Investive Gebarung</b>										
SU 33								0,00	0,00	0,00
SU 34								0,00	0,00	0,00
SA2								0,00	0,00	0,00
SA3								274 316,03	265 900,00	8 416,03
<b>Finanzierungstätigkeit</b>										
SU 35								0,00	0,00	0,00
SU 36								0,00	0,00	0,00
SA4								0,00	0,00	0,00
SA5								274 316,03	265 900,00	8 416,03
<b>941 Sonstige Finanzaufstellungen nach dem FAG</b>										
<b>941000 Sonstige Finanzaufstellungen nach dem FAG</b>										
<b>Operative Gebarung</b>										
2/941000+860000				2121	3121	15		225 575,96	224 200,00	1 375,96

	MVAG	MVAG	VCQU	Ergebnisrechnung			Finanzierungsrechnung			
				EH	FH	RA 2025	VA 2025	RA - VA	RA 2025	VA 2025
2/941000+860100	FinZuw Bund § 28a FAG 2024	2121	3121							
				79 669,00	79 700,00	-31,00	79 669,00	79 700,00	-31,00	
<b>SU 21 / 31</b>	<b>Summe Erträge / Einzahlungen operative Gebarung</b>			<b>305 244,96</b>	<b>303 900,00</b>	<b>1 344,96</b>	<b>305 244,96</b>	<b>303 900,00</b>	<b>1 344,96</b>	
<b>SU 22 / 32</b>	<b>Summe Aufwendungen / Auszahlungen operative Gebarung</b>			<b>0,00</b>	<b>0,00</b>	<b>0,00</b>	<b>0,00</b>	<b>0,00</b>	<b>0,00</b>	
<b>SA 0 / SA 1</b>	<b>(0) Nettoergebnis (21 - 22) / (1) Geldfluss operative Gebarung (31 - 32)</b>			<b>305 244,96</b>	<b>303 900,00</b>	<b>1 344,96</b>	<b>305 244,96</b>	<b>303 900,00</b>	<b>1 344,96</b>	
<b>SU 23</b>	<b>Summe Haushaltsrücklagen</b>			<b>0,00</b>	<b>0,00</b>	<b>0,00</b>	<b>0,00</b>	<b>0,00</b>	<b>0,00</b>	
<b>SA00</b>	<b>Nettoergebnis nach Zuw./Entn. Haushaltsrücklagen (Saldo 0 +/- SU23)</b>			<b>305 244,96</b>	<b>303 900,00</b>	<b>1 344,96</b>				
<b>Investive Gebarung</b>										
<b>SU 33</b>	<b>Summe Einzahlungen investive Gebarung</b>						<b>0,00</b>	<b>0,00</b>	<b>0,00</b>	
<b>SU 34</b>	<b>Summe Auszahlungen investive Gebarung</b>						<b>0,00</b>	<b>0,00</b>	<b>0,00</b>	
<b>SA2</b>	<b>Saldo (2) Geldfluss aus der Investiven Gebarung (33 - 34)</b>						<b>0,00</b>	<b>0,00</b>	<b>0,00</b>	
<b>SA3</b>	<b>Saldo (3) Nettofinanzierungssaldo (Saldo 1 + Saldo 2)</b>						<b>305 244,96</b>	<b>303 900,00</b>	<b>1 344,96</b>	
<b>Finanzierungstätigkeit</b>										
<b>SU 35</b>	<b>Summe Einzahlungen aus der Finanzierungstätigkeit</b>						<b>0,00</b>	<b>0,00</b>	<b>0,00</b>	
<b>SU 36</b>	<b>Summe Auszahlungen aus der Finanzierungstätigkeit</b>						<b>0,00</b>	<b>0,00</b>	<b>0,00</b>	
<b>SA4</b>	<b>Saldo (4) Geldfluss aus der Finanzierungstätigkeit (35 - 36)</b>						<b>0,00</b>	<b>0,00</b>	<b>0,00</b>	
<b>SA5</b>	<b>Saldo (5) Geldfluss aus der voranschlagswirksamen Gebarung (Saldo 3 + Saldo 4)</b>						<b>305 244,96</b>	<b>303 900,00</b>	<b>1 344,96</b>	
<b>944</b>	<b>Zuschüsse nach dem Katastrophenfondsgesetz</b>									
<b>944163</b>	<b>Zuschüsse nach dem Katastrophenfondsgesetz</b>									
<b>Operative Gebarung</b>										
2/944163+861000	NÖLR Zuschüsse Hochwasser 2024 Feuerwehren	2121	3121							
				1 980,00	2 000,00	-20,00	1 980,00	2 000,00	-20,00	
<b>SU 21 / 31</b>	<b>Summe Erträge / Einzahlungen operative Gebarung</b>			<b>1 980,00</b>	<b>2 000,00</b>	<b>-20,00</b>	<b>1 980,00</b>	<b>2 000,00</b>	<b>-20,00</b>	
<b>SU 22 / 32</b>	<b>Summe Aufwendungen / Auszahlungen operative Gebarung</b>			<b>0,00</b>	<b>0,00</b>	<b>0,00</b>	<b>0,00</b>	<b>0,00</b>	<b>0,00</b>	
<b>SA 0 / SA 1</b>	<b>(0) Nettoergebnis (21 - 22) / (1) Geldfluss operative Gebarung (31 - 32)</b>			<b>1 980,00</b>	<b>2 000,00</b>	<b>-20,00</b>	<b>1 980,00</b>	<b>2 000,00</b>	<b>-20,00</b>	
<b>SU 23</b>	<b>Summe Haushaltsrücklagen</b>			<b>0,00</b>	<b>0,00</b>	<b>0,00</b>	<b>0,00</b>	<b>0,00</b>	<b>0,00</b>	
<b>SA00</b>	<b>Nettoergebnis nach Zuw./Entn. Haushaltsrücklagen (Saldo 0 +/- SU23)</b>			<b>1 980,00</b>	<b>2 000,00</b>	<b>-20,00</b>				
<b>Investive Gebarung</b>										
<b>SU 33</b>	<b>Summe Einzahlungen investive Gebarung</b>						<b>0,00</b>	<b>0,00</b>	<b>0,00</b>	
<b>SU 34</b>	<b>Summe Auszahlungen investive Gebarung</b>						<b>0,00</b>	<b>0,00</b>	<b>0,00</b>	
<b>SA2</b>	<b>Saldo (2) Geldfluss aus der Investiven Gebarung (33 - 34)</b>						<b>0,00</b>	<b>0,00</b>	<b>0,00</b>	
<b>SA3</b>	<b>Saldo (3) Nettofinanzierungssaldo (Saldo 1 + Saldo 2)</b>						<b>1 980,00</b>	<b>2 000,00</b>	<b>-20,00</b>	
<b>Finanzierungstätigkeit</b>										
<b>SU 35</b>	<b>Summe Einzahlungen aus der Finanzierungstätigkeit</b>						<b>0,00</b>	<b>0,00</b>	<b>0,00</b>	
<b>SU 36</b>	<b>Summe Auszahlungen aus der Finanzierungstätigkeit</b>						<b>0,00</b>	<b>0,00</b>	<b>0,00</b>	
<b>SA4</b>	<b>Saldo (4) Geldfluss aus der Finanzierungstätigkeit (35 - 36)</b>						<b>0,00</b>	<b>0,00</b>	<b>0,00</b>	
<b>SA5</b>	<b>Saldo (5) Geldfluss aus der voranschlagswirksamen Gebarung (Saldo 3 + Saldo 4)</b>						<b>1 980,00</b>	<b>2 000,00</b>	<b>-20,00</b>	

	MVAG	MVAG	VCQU	Ergebnisrechnung			Finanzierungsrechnung		
				EH	FH	RA 2025	VA 2025	RA - VA	RA 2025
<b>944390</b>	<b>Zuschüsse nach dem Katastrophenfondsgesetz</b>								
<b>Operative Gebarung</b>									
2/944390+861000	NÖLR Zuschüsse Hochwasser 2024 Kultus	2121	3121	4 480,00	4 500,00	-20,00	4 480,00	4 500,00	-20,00
SU 21 / 31	Summe Erträge / Einzahlungen operative Gebarung			4 480,00	4 500,00	-20,00	4 480,00	4 500,00	-20,00
SU 22 / 32	Summe Aufwendungen / Auszahlungen operative Gebarung			0,00	0,00	0,00	0,00	0,00	0,00
SA 0 / SA 1	(0) Nettoergebnis (21 - 22) / (1) Geldfluss operative Gebarung (31 – 32)			4 480,00	4 500,00	-20,00	4 480,00	4 500,00	-20,00
SU 23	Summe Haushaltsrücklagen			0,00	0,00	0,00	0,00	0,00	0,00
SA00	Nettoergebnis nach Zuw./Entn. Haushaltsrücklagen (Saldo 0 +/- SU23)			4 480,00	4 500,00	-20,00			
<b>Investive Gebarung</b>									
SU 33	Summe Einzahlungen investive Gebarung						0,00	0,00	0,00
SU 34	Summe Auszahlungen investive Gebarung						0,00	0,00	0,00
SA2	Saldo (2) Geldfluss aus der Investiven Gebarung (33 – 34)						0,00	0,00	0,00
SA3	Saldo (3) Nettofinanzierungssaldo (Saldo 1 + Saldo 2)						4 480,00	4 500,00	-20,00
<b>Finanzierungstätigkeit</b>									
SU 35	Summe Einzahlungen aus der Finanzierungstätigkeit						0,00	0,00	0,00
SU 36	Summe Auszahlungen aus der Finanzierungstätigkeit						0,00	0,00	0,00
SA4	Saldo (4) Geldfluss aus der Finanzierungstätigkeit (35 – 36)						0,00	0,00	0,00
SA5	Saldo (5) Geldfluss aus der voranschlagswirksamen Gebarung (Saldo 3 + Saldo 4)						4 480,00	4 500,00	-20,00
<b>944612</b>	<b>Zuschüsse nach dem Katastrophenfondsgesetz</b>								
<b>Operative Gebarung</b>									
2/944612+861000	NÖLR Zuschüsse Hochwasser 2024 Gemeindestraßen	2121	3121	31 428,30	31 400,00	28,30	31 428,30	31 400,00	28,30
SU 21 / 31	Summe Erträge / Einzahlungen operative Gebarung			31 428,30	31 400,00	28,30	31 428,30	31 400,00	28,30
SU 22 / 32	Summe Aufwendungen / Auszahlungen operative Gebarung			0,00	0,00	0,00	0,00	0,00	0,00
SA 0 / SA 1	(0) Nettoergebnis (21 - 22) / (1) Geldfluss operative Gebarung (31 – 32)			31 428,30	31 400,00	28,30	31 428,30	31 400,00	28,30
SU 23	Summe Haushaltsrücklagen			0,00	0,00	0,00	0,00	0,00	0,00
SA00	Nettoergebnis nach Zuw./Entn. Haushaltsrücklagen (Saldo 0 +/- SU23)			31 428,30	31 400,00	28,30			
<b>Investive Gebarung</b>									
SU 33	Summe Einzahlungen investive Gebarung						0,00	0,00	0,00
SU 34	Summe Auszahlungen investive Gebarung						0,00	0,00	0,00
SA2	Saldo (2) Geldfluss aus der Investiven Gebarung (33 – 34)						0,00	0,00	0,00
SA3	Saldo (3) Nettofinanzierungssaldo (Saldo 1 + Saldo 2)						31 428,30	31 400,00	28,30
<b>Finanzierungstätigkeit</b>									
SU 35	Summe Einzahlungen aus der Finanzierungstätigkeit						0,00	0,00	0,00
SU 36	Summe Auszahlungen aus der Finanzierungstätigkeit						0,00	0,00	0,00
SA4	Saldo (4) Geldfluss aus der Finanzierungstätigkeit (35 – 36)						0,00	0,00	0,00

	MVAG EH	MVAG FH	VCQU	Ergebnisrechnung			Finanzierungsrechnung		
				RA 2025	VA 2025	RA - VA	RA 2025	VA 2025	RA - VA
<b>SA5</b>							<b>31 428,30</b>	<b>31 400,00</b>	<b>28,30</b>
	Saldo (5) Geldfluss aus der voranschlagswirksamen Gebarung (Saldo 3 + Saldo 4)								
<b>98</b>	<b>Haushaltsausgleich</b>								
<b>980</b>	Verrechnung zwischen operativer Gebarung und Projekten								
<b>980000</b>	Verrechnung zwischen operativer Gebarung und Projekten								
<b>Operative Gebarung</b>									
<b>SU 21 / 31</b>	<b>Summe Erträge / Einzahlungen operative Gebarung</b>			<b>0,00</b>	<b>0,00</b>	<b>0,00</b>	<b>0,00</b>	<b>0,00</b>	<b>0,00</b>
1/980000-799000	Zuweisungen an Verrechnungsrücklagen 2225 zwischen operativer Gebarung und Projekten			57 664,23	162 100,00	-104 435,77	0,00	0,00	0,00
<b>SU 22 / 32</b>	<b>Summe Aufwendungen / Auszahlungen operative Gebarung</b>			<b>57 664,23</b>	<b>162 100,00</b>	<b>-104 435,77</b>	<b>0,00</b>	<b>0,00</b>	<b>0,00</b>
<b>SA 0 / SA 1</b>	<b>(0) Nettoergebnis (21 - 22) / (1) Geldfluss operative Gebarung (31 - 32)</b>			<b>-57 664,23</b>	<b>-162 100,00</b>	<b>104 435,77</b>	<b>0,00</b>	<b>0,00</b>	<b>0,00</b>
<b>SU 23</b>	<b>Summe Haushaltsrücklagen</b>			<b>0,00</b>	<b>0,00</b>	<b>0,00</b>	<b>0,00</b>	<b>0,00</b>	<b>0,00</b>
<b>SA00</b>	<b>Nettoergebnis nach Zuw./Entn. Haushaltsrücklagen (Saldo 0 +/- SU23)</b>			<b>-57 664,23</b>	<b>-162 100,00</b>	<b>104 435,77</b>			
<b>Investive Gebarung</b>									
<b>SU 33</b>	<b>Summe Einzahlungen investive Gebarung</b>						<b>0,00</b>	<b>0,00</b>	<b>0,00</b>
<b>SU 34</b>	<b>Summe Auszahlungen investive Gebarung</b>						<b>0,00</b>	<b>0,00</b>	<b>0,00</b>
<b>SA2</b>	<b>Saldo (2) Geldfluss aus der Investiven Gebarung (33 - 34)</b>						<b>0,00</b>	<b>0,00</b>	<b>0,00</b>
<b>SA3</b>	<b>Saldo (3) Nettofinanzierungssaldo (Saldo 1 + Saldo 2)</b>						<b>0,00</b>	<b>0,00</b>	<b>0,00</b>
<b>Finanzierungstätigkeit</b>									
<b>SU 35</b>	<b>Summe Einzahlungen aus der Finanzierungstätigkeit</b>						<b>0,00</b>	<b>0,00</b>	<b>0,00</b>
<b>SU 36</b>	<b>Summe Auszahlungen aus der Finanzierungstätigkeit</b>						<b>0,00</b>	<b>0,00</b>	<b>0,00</b>
<b>SA4</b>	<b>Saldo (4) Geldfluss aus der Finanzierungstätigkeit (35 - 36)</b>						<b>0,00</b>	<b>0,00</b>	<b>0,00</b>
<b>SA5</b>	<b>Saldo (5) Geldfluss aus der voranschlagswirksamen Gebarung (Saldo 3 + Saldo 4)</b>						<b>0,00</b>	<b>0,00</b>	<b>0,00</b>
<b>99</b>	<b>Jahresergebnis, Übergabe und Übernahme des Jahresergebnisses, Abwicklung der Vorjahre</b>								
<b>990</b>	<b>Überschüsse und Abgänge (soweit nicht zugeordnet)</b>								
<b>990000</b>	<b>Überschüsse und Abgänge</b>								
<b>Operative Gebarung</b>									
<b>SU 21 / 31</b>	<b>Summe Erträge / Einzahlungen operative Gebarung</b>			<b>0,00</b>	<b>0,00</b>	<b>0,00</b>	<b>0,00</b>	<b>0,00</b>	<b>0,00</b>
<b>SU 22 / 32</b>	<b>Summe Aufwendungen / Auszahlungen operative Gebarung</b>			<b>0,00</b>	<b>0,00</b>	<b>0,00</b>	<b>0,00</b>	<b>0,00</b>	<b>0,00</b>
<b>SA 0 / SA 1</b>	<b>(0) Nettoergebnis (21 - 22) / (1) Geldfluss operative Gebarung (31 - 32)</b>			<b>0,00</b>	<b>0,00</b>	<b>0,00</b>	<b>0,00</b>	<b>0,00</b>	<b>0,00</b>
1/990000-795077	Zuweisung an allgemeine Haushaltsrücklagen 2401			331 460,19	33 600,00	297 860,19	0,00	0,00	0,00
<b>SU 23</b>	<b>Summe Haushaltsrücklagen</b>			<b>-331 460,19</b>	<b>-33 600,00</b>	<b>-297 860,19</b>	<b>0,00</b>	<b>0,00</b>	<b>0,00</b>
<b>SA00</b>	<b>Nettoergebnis nach Zuw./Entn. Haushaltsrücklagen (Saldo 0 +/- SU23)</b>			<b>-331 460,19</b>	<b>-33 600,00</b>	<b>-297 860,19</b>			

	MVAG	MVAG	VCQU	Ergebnisrechnung			Finanzierungsrechnung			
				EH	FH	RA 2025	VA 2025	RA - VA	RA 2025	VA 2025
<b>Investive Gebarung</b>										
SU 33								0,00	0,00	0,00
SU 34								0,00	0,00	0,00
SA2								0,00	0,00	0,00
SA3								0,00	0,00	0,00
<b>Finanzierungstätigkeit</b>										
SU 35								0,00	0,00	0,00
SU 36								0,00	0,00	0,00
SA4								0,00	0,00	0,00
SA5								0,00	0,00	0,00

Nachweis der Investitionstätigkeit



Vorhaben	Vorhabensbezeichnung		RA 2025	VA 2025	RA - VA	RA Vorjahre	RA Gesamt
Konto	Bezeichnung						
<b>1000001</b>	<b>Gemeindestraßenbau (1999 bis 2099)</b>						
	<b>Auszahlungen - Investitionen - Mittelverwendung</b>		<b>259 385,48</b>	<b>347 400,00</b>	<b>-88 014,52</b>	<b>378 972,96</b>	<b>638 358,44</b>
	<b>Anschaffungs- oder Herstellungskosten</b>		<b>259 385,48</b>	<b>347 400,00</b>	<b>-88 014,52</b>	<b>378 972,96</b>	<b>638 358,44</b>
	5/612000-001000	Unbebaute Grundstücke	0,00	0,00	0,00	2 556,00	2 556,00
	5/612000-002000	Aufschließungsstraßen und Maßnahmen zur Verkehrsberuhigung	252 072,49	317 400,00	-65 327,51	315 346,45	567 418,94
	5/612000-005000	Anlagen zu Straßenbauten - Beleuchtung	7 312,99	30 000,00	-22 687,01	61 070,51	68 383,50
	<b>Einzahlungen - Finanzierung - Mittelaufbringung</b>		<b>150 000,00</b>	<b>150 000,00</b>	<b>0,00</b>	<b>576 330,70</b>	<b>726 330,70</b>
	<b>Mittel aus Geldfluss aus der operativen Gebarung</b>		<b>0,00</b>	<b>0,00</b>	<b>0,00</b>	<b>246 330,70</b>	<b>246 330,70</b>
	6/612000+829910	Zuführung aus dem operativen Haushalt	0,00	0,00	0,00	190 760,73	190 760,73
	6/612000+829960	Sonstige Einnahme – Übernahme 2019	0,00	0,00	0,00	55 569,97	55 569,97
	<b>Bedarfszuweisungen/KTZ</b>		<b>150 000,00</b>	<b>150 000,00</b>	<b>0,00</b>	<b>200 000,00</b>	<b>350 000,00</b>
	6/612000+871000	Kapitaltransfers aus Gemeinde-Bedarfszuweisungsmitteln	150 000,00	150 000,00	0,00	200 000,00	350 000,00
	<b>Haushaltsrücklagen/Zahlungsmittelreserven</b>		<b>0,00</b>	<b>0,00</b>	<b>0,00</b>	<b>130 000,00</b>	<b>130 000,00</b>
	6/612000+894001	Entnahmen von zweckgebundenen Haushaltsrücklagen	0,00	0,00	0,00	130 000,00	130 000,00
	<b>Sonstige Kapitaltransfers und Subventionen</b>		<b>0,00</b>	<b>0,00</b>	<b>0,00</b>	<b>0,00</b>	<b>0,00</b>
	<b>Darlehen/Innere Darlehen</b>		<b>0,00</b>	<b>0,00</b>	<b>0,00</b>	<b>0,00</b>	<b>0,00</b>
	<b>Finanzierungsleasing</b>		<b>0,00</b>	<b>0,00</b>	<b>0,00</b>	<b>0,00</b>	<b>0,00</b>
	<b>Veräußerung langfristiges Vermögen und Sonstiges</b>		<b>0,00</b>	<b>0,00</b>	<b>0,00</b>	<b>0,00</b>	<b>0,00</b>
<b>Finanzierungsergebnis 1000001</b>			<b>-109 385,48</b>	<b>-197 400,00</b>	<b>88 014,52</b>	<b>197 357,74</b>	<b>87 972,26</b>
	offene Verbindlichkeiten		0,00				
	offene Forderungen		0,00				

Vorhaben	Vorhabensbezeichnung		RA 2025	VA 2025	RA - VA	RA Vorjahre	RA Gesamt
Konto	Bezeichnung						
<b>1000003</b>	<b>Abwasserbeseitigung (1999 bis 2099)</b>						
	<b>Auszahlungen - Investitionen - Mittelverwendung</b>		<b>0,00</b>	<b>38 500,00</b>	<b>-38 500,00</b>	<b>392 313,94</b>	<b>392 313,94</b>
	<b>Anschaffungs- oder Herstellungskosten</b>		<b>0,00</b>	<b>38 500,00</b>	<b>-38 500,00</b>	<b>392 313,94</b>	<b>392 313,94</b>
	5/851000-004000	Abwasserbauten und -anlagen BA 09, 10, 11, 12	0,00	10 000,00	-10 000,00	101 341,81	101 341,81
	5/851000-004110	Kanalbau BA 11	0,00	0,00	0,00	168 935,07	168 935,07
	5/851000-042000	Modernisierung Messstationen	0,00	28 500,00	-28 500,00	18 979,22	18 979,22
	5/851000-070000	Leitungskataster KG Sulz ABA BA 100	0,00	0,00	0,00	103 057,84	103 057,84
	<b>Einzahlungen - Finanzierung - Mittelaufbringung</b>		<b>0,00</b>	<b>-35 000,00</b>	<b>35 000,00</b>	<b>465 779,81</b>	<b>465 779,81</b>
	<b>Mittel aus Geldfluss aus der operativen Gebarung</b>		<b>0,00</b>	<b>-35 000,00</b>	<b>35 000,00</b>	<b>39 303,33</b>	<b>39 303,33</b>
	5/851000-799000	Zuweisungen an Verrechnungsrücklagen zwischen operativer Gebarung und Projekten	0,00	-35 000,00	35 000,00	0,00	0,00
	6/851000+829910	Zuführung aus dem operativen Haushalt	0,00	0,00	0,00	22 207,55	22 207,55
	6/851000+829960	Sonstige Einnahme – Übernahme 2019	0,00	0,00	0,00	17 095,78	17 095,78
	<b>Bedarfszuweisungen/KTZ</b>		<b>0,00</b>	<b>0,00</b>	<b>0,00</b>	<b>5 700,00</b>	<b>5 700,00</b>
	6/851000+301000	Pauschalförderung BA 100 NÖ WWF	0,00	0,00	0,00	5 700,00	5 700,00
	<b>Haushaltsrücklagen/Zahlungsmittelreserven</b>		<b>0,00</b>	<b>0,00</b>	<b>0,00</b>	<b>265 000,00</b>	<b>265 000,00</b>
	6/851000+894001	Entnahmen von zweckgebundenen Haushaltsrücklagen	0,00	0,00	0,00	265 000,00	265 000,00
	<b>Sonstige Kapitaltransfers und Subventionen</b>		<b>0,00</b>	<b>0,00</b>	<b>0,00</b>	<b>70 776,48</b>	<b>70 776,48</b>
	6/851000+300000	Kapitaltransfers von Bund, Bundesfonds und Bundeskammern	0,00	0,00	0,00	70 776,48	70 776,48
	<b>Darlehen/Innere Darlehen</b>		<b>0,00</b>	<b>0,00</b>	<b>0,00</b>	<b>85 000,00</b>	<b>85 000,00</b>
	106055/2851006	AT71 5300 0004 6644 4308	0,00	0,00	0,00	85 000,00	85 000,00
	<b>Finanzierungsleasing</b>		<b>0,00</b>	<b>0,00</b>	<b>0,00</b>	<b>0,00</b>	<b>0,00</b>
	<b>Veräußerung langfristiges Vermögen und Sonstiges</b>		<b>0,00</b>	<b>0,00</b>	<b>0,00</b>	<b>0,00</b>	<b>0,00</b>
<b>Finanzierungsergebnis 1000003</b>			<b>0,00</b>	<b>-73 500,00</b>	<b>73 500,00</b>	<b>73 465,87</b>	<b>73 465,87</b>
	offene Verbindlichkeiten		0,00				
	offene Forderungen		0,00				

Vorhaben	Vorhabensbezeichnung		RA 2025	VA 2025	RA - VA	RA Vorjahre	RA Gesamt
Konto	Bezeichnung						
<b>1851001</b>	<b>Kanalbau ABA BA 13 KG Sulz - Brunnenweg (2024 bis 2099)</b>						
	Geplante Gesamtkosten:	300 000,00					
	<b>Auszahlungen - Investitionen - Mittelverwendung</b>		<b>0,00</b>	<b>0,00</b>	<b>0,00</b>	<b>5 645,83</b>	<b>5 645,83</b>
	<b>Anschaffungs- oder Herstellungskosten</b>		<b>0,00</b>	<b>0,00</b>	<b>0,00</b>	<b>5 645,83</b>	<b>5 645,83</b>
	5/851000-004013	Abwasserbauten und -anlagen BA 13	0,00	0,00	0,00	5 645,83	5 645,83
	<b>Einzahlungen - Finanzierung - Mittelaufbringung</b>		<b>5 645,83</b>	<b>5 600,00</b>	<b>45,83</b>	<b>0,00</b>	<b>5 645,83</b>
	<b>Mittel aus Geldfluss aus der operativen Gebarung</b>		<b>5 645,83</b>	<b>5 600,00</b>	<b>45,83</b>	<b>0,00</b>	<b>5 645,83</b>
	6/851000+899002	Entnahmen aus Verrechnungsrücklagen zwischen operativer Gebarung und Projekten	5 645,83	5 600,00	45,83	0,00	5 645,83
	<b>Bedarfszuweisungen/KTZ</b>		<b>0,00</b>	<b>0,00</b>	<b>0,00</b>	<b>0,00</b>	<b>0,00</b>
	<b>Haushaltsrücklagen/Zahlungsmittelreserven</b>		<b>0,00</b>	<b>0,00</b>	<b>0,00</b>	<b>0,00</b>	<b>0,00</b>
	<b>Sonstige Kapitaltransfers und Subventionen</b>		<b>0,00</b>	<b>0,00</b>	<b>0,00</b>	<b>0,00</b>	<b>0,00</b>
	<b>Darlehen/Innere Darlehen</b>		<b>0,00</b>	<b>0,00</b>	<b>0,00</b>	<b>0,00</b>	<b>0,00</b>
	<b>Finanzierungsleasing</b>		<b>0,00</b>	<b>0,00</b>	<b>0,00</b>	<b>0,00</b>	<b>0,00</b>
	<b>Veräußerung langfristiges Vermögen und Sonstiges</b>		<b>0,00</b>	<b>0,00</b>	<b>0,00</b>	<b>0,00</b>	<b>0,00</b>
<b>Finanzierungsergebnis 1851001</b>			<b>5 645,83</b>	<b>5 600,00</b>	<b>45,83</b>	<b>-5 645,83</b>	<b>0,00</b>
	offene Verbindlichkeiten		0,00				
	offene Forderungen		0,00				

Vorhaben	Vorhabensbezeichnung		RA 2025	VA 2025	RA - VA	RA Vorjahre	RA Gesamt
Konto	Bezeichnung						
<b>1851002</b>	<b>Dig. Leitungskataster ABA BA 101 BU,DO,GR,GRAU (2025 bis 2099)</b>						
Geplante Gesamtkosten:	180 000,00						
<b>Auszahlungen - Investitionen - Mittelverwendung</b>			<b>0,00</b>	<b>70 000,00</b>	<b>-70 000,00</b>	<b>0,00</b>	<b>0,00</b>
<b>Anschaffungs- oder Herstellungskosten</b>			<b>0,00</b>	<b>70 000,00</b>	<b>-70 000,00</b>	<b>0,00</b>	<b>0,00</b>
5/851000-070001	LIS - ABA dig. Leitungskataster BA 101 Dornbach		0,00	70 000,00	-70 000,00	0,00	0,00
<b>Einzahlungen - Finanzierung - Mittelaufbringung</b>			<b>100 000,00</b>	<b>135 000,00</b>	<b>-35 000,00</b>	<b>0,00</b>	<b>100 000,00</b>
<b>Mittel aus Geldfluss aus der operativen Gebarung</b>			<b>0,00</b>	<b>35 000,00</b>	<b>-35 000,00</b>	<b>0,00</b>	<b>0,00</b>
6/851000+899001	Entnahmen aus Verrechnungsrücklagen zwischen operativer Gebarung und Projekten		0,00	35 000,00	-35 000,00	0,00	0,00
<b>Bedarfszuweisungen/KTZ</b>			<b>0,00</b>	<b>0,00</b>	<b>0,00</b>	<b>0,00</b>	<b>0,00</b>
<b>Haushaltsrücklagen/Zahlungsmittelreserven</b>			<b>100 000,00</b>	<b>100 000,00</b>	<b>0,00</b>	<b>0,00</b>	<b>100 000,00</b>
6/851000+894001	Entnahmen von zweckgebundenen Haushaltsrücklagen		100 000,00	100 000,00	0,00	0,00	100 000,00
<b>Sonstige Kapitaltransfers und Subventionen</b>			<b>0,00</b>	<b>0,00</b>	<b>0,00</b>	<b>0,00</b>	<b>0,00</b>
<b>Darlehen/Innere Darlehen</b>			<b>0,00</b>	<b>0,00</b>	<b>0,00</b>	<b>0,00</b>	<b>0,00</b>
<b>Finanzierungsleasing</b>			<b>0,00</b>	<b>0,00</b>	<b>0,00</b>	<b>0,00</b>	<b>0,00</b>
<b>Veräußerung langfristiges Vermögen und Sonstiges</b>			<b>0,00</b>	<b>0,00</b>	<b>0,00</b>	<b>0,00</b>	<b>0,00</b>
<b>Finanzierungsergebnis 1851002</b>			<b>100 000,00</b>	<b>65 000,00</b>	<b>35 000,00</b>	<b>0,00</b>	<b>100 000,00</b>
offene Verbindlichkeiten			0,00				
offene Forderungen			0,00				

Vorhaben	Vorhabensbezeichnung		RA 2025	VA 2025	RA - VA	RA Vorjahre	RA Gesamt
Konto	Bezeichnung						
<b>1000019</b>	<b>Umrüstung Öffentliche Beleuchtung LED - KG Dornbach (2023 bis 2099)</b>						
Geplante Gesamtkosten:	331 600,00						
<b>Auszahlungen - Investitionen - Mittelverwendung</b>			<b>33 776,66</b>	<b>35 000,00</b>	<b>-1 223,34</b>	<b>11 784,00</b>	<b>45 560,66</b>
<b>Anschaffungs- oder Herstellungskosten</b>			<b>33 776,66</b>	<b>35 000,00</b>	<b>-1 223,34</b>	<b>11 784,00</b>	<b>45 560,66</b>
5/816000-005000	Anlagen zu Straßenbauten		28 982,23	35 000,00	-6 017,77	11 784,00	40 766,23
5/816000-005742	Anlagen zu Straßenbauten (KIG)		4 794,43	0,00	4 794,43	0,00	4 794,43
<b>Einzahlungen - Finanzierung - Mittelaufbringung</b>			<b>33 776,66</b>	<b>35 000,00</b>	<b>-1 223,34</b>	<b>11 784,00</b>	<b>45 560,66</b>
<b>Mittel aus Geldfluss aus der operativen Gebarung</b>			<b>28 982,23</b>	<b>35 000,00</b>	<b>-6 017,77</b>	<b>11 784,00</b>	<b>40 766,23</b>
6/816000+829910	Zuführung aus dem operativen Haushalt		0,00	0,00	0,00	11 784,00	11 784,00
6/816000+899000	Entnahmen aus Verrechnungsrücklagen zwischen operativer Gebarung und Projekten		28 982,23	35 000,00	-6 017,77	0,00	28 982,23
<b>Bedarfszuweisungen/KTZ</b>			<b>0,00</b>	<b>0,00</b>	<b>0,00</b>	<b>0,00</b>	<b>0,00</b>
<b>Haushaltsrücklagen/Zahlungsmittelreserven</b>			<b>0,00</b>	<b>0,00</b>	<b>0,00</b>	<b>0,00</b>	<b>0,00</b>
<b>Sonstige Kapitaltransfers und Subventionen</b>			<b>4 794,43</b>	<b>0,00</b>	<b>4 794,43</b>	<b>0,00</b>	<b>4 794,43</b>
6/816000+300742	Finanzzuweisung gem. KIG 2025		4 794,43	0,00	4 794,43	0,00	4 794,43
<b>Darlehen/Innere Darlehen</b>			<b>0,00</b>	<b>0,00</b>	<b>0,00</b>	<b>0,00</b>	<b>0,00</b>
<b>Finanzierungsleasing</b>			<b>0,00</b>	<b>0,00</b>	<b>0,00</b>	<b>0,00</b>	<b>0,00</b>
<b>Veräußerung langfristiges Vermögen und Sonstiges</b>			<b>0,00</b>	<b>0,00</b>	<b>0,00</b>	<b>0,00</b>	<b>0,00</b>
<b>Finanzierungsergebnis 1000019</b>			<b>0,00</b>	<b>0,00</b>	<b>0,00</b>	<b>0,00</b>	<b>0,00</b>
offene Verbindlichkeiten			0,00				
offene Forderungen			0,00				

Vorhaben	Vorhabensbezeichnung		RA 2025	VA 2025	RA - VA	RA Vorjahre	RA Gesamt
Konto	Bezeichnung						
<b>1000046</b>	<b>Maßnahmen zum Klimaschutz - Energieeffizienz (2019 bis 2025)</b>						
	<b>Auszahlungen - Investitionen - Mittelverwendung</b>		<b>45 058,94</b>	<b>49 900,00</b>	<b>-4 841,06</b>	<b>91 232,88</b>	<b>136 291,82</b>
	<b>Anschaffungs- oder Herstellungskosten</b>		<b>45 058,94</b>	<b>49 900,00</b>	<b>-4 841,06</b>	<b>91 232,88</b>	<b>136 291,82</b>
5/522000-010000	Instandsetzung Gebäude Energieeffizienz		0,00	0,00	0,00	74 870,00	74 870,00
5/522000-010742	Instandsetzung Gebäude Energieeffizienz (KIG)		45 058,94	49 900,00	-4 841,06	0,00	45 058,94
5/522000-775000	Transfer an Infrastruktur KG - PV-Anlagen, Stromtankstellen		0,00	0,00	0,00	16 362,88	16 362,88
	<b>Einzahlungen - Finanzierung - Mittelaufbringung</b>		<b>45 058,94</b>	<b>49 900,00</b>	<b>-4 841,06</b>	<b>91 232,88</b>	<b>136 291,82</b>
	<b>Mittel aus Geldfluss aus der operativen Gebarung</b>		<b>0,00</b>	<b>0,00</b>	<b>0,00</b>	<b>13 260,88</b>	<b>13 260,88</b>
6/522000+829910	Zuführung aus dem operativen Haushalt		0,00	0,00	0,00	13 260,88	13 260,88
	<b>Bedarfszuweisungen/KTZ</b>		<b>0,00</b>	<b>0,00</b>	<b>0,00</b>	<b>17 972,00</b>	<b>17 972,00</b>
6/522000+301000	Förderung von Ländern, Landesfonds und Landeskammern		0,00	0,00	0,00	7 972,00	7 972,00
6/522000+871000	Kapitaltransfers aus Gemeinde-Bedarfszuweisungsmittel		0,00	0,00	0,00	10 000,00	10 000,00
	<b>Haushaltsrücklagen/Zahlungsmittelreserven</b>		<b>0,00</b>	<b>0,00</b>	<b>0,00</b>	<b>60 000,00</b>	<b>60 000,00</b>
6/522000+894001	Entnahmen von zweckgebundenen Haushaltsrücklagen		0,00	0,00	0,00	60 000,00	60 000,00
	<b>Sonstige Kapitaltransfers und Subventionen</b>		<b>45 058,94</b>	<b>49 900,00</b>	<b>-4 841,06</b>	<b>0,00</b>	<b>45 058,94</b>
6/522000+300742	Finanzzuweisung gem. KIG 2025		45 058,94	49 900,00	-4 841,06	0,00	45 058,94
	<b>Darlehen/Innere Darlehen</b>		<b>0,00</b>	<b>0,00</b>	<b>0,00</b>	<b>0,00</b>	<b>0,00</b>
	<b>Finanzierungsleasing</b>		<b>0,00</b>	<b>0,00</b>	<b>0,00</b>	<b>0,00</b>	<b>0,00</b>
	<b>Veräußerung langfristiges Vermögen und Sonstiges</b>		<b>0,00</b>	<b>0,00</b>	<b>0,00</b>	<b>0,00</b>	<b>0,00</b>
<b>Finanzierungsergebnis 1000046</b>			<b>0,00</b>	<b>0,00</b>	<b>0,00</b>	<b>0,00</b>	<b>0,00</b>
	offene Verbindlichkeiten		0,00				
	offene Forderungen		0,00				

Vorhaben	Vorhabensbezeichnung		RA 2025	VA 2025	RA - VA	RA Vorjahre	RA Gesamt
Konto	Bezeichnung						
<b>1522001</b>	<b>Maßnahmen zum Klimaschutz - Energieeffizienz (2025 bis 2099)</b>						
	<b>Auszahlungen - Investitionen - Mittelverwendung</b>		<b>28 326,64</b>	<b>0,00</b>	<b>28 326,64</b>	<b>0,00</b>	<b>28 326,64</b>
	<b>Anschaffungs- oder Herstellungskosten</b>		<b>28 326,64</b>	<b>0,00</b>	<b>28 326,64</b>	<b>0,00</b>	<b>28 326,64</b>
	5/522000-050742 PV-Anlagen (KIG)		28 326,64	0,00	28 326,64	0,00	28 326,64
	<b>Einzahlungen - Finanzierung - Mittelaufbringung</b>		<b>0,00</b>	<b>0,00</b>	<b>0,00</b>	<b>0,00</b>	<b>0,00</b>
	<b>Mittel aus Geldfluss aus der operativen Gebarung</b>		<b>0,00</b>	<b>0,00</b>	<b>0,00</b>	<b>0,00</b>	<b>0,00</b>
	<b>Bedarfszuweisungen/KTZ</b>		<b>0,00</b>	<b>0,00</b>	<b>0,00</b>	<b>0,00</b>	<b>0,00</b>
	<b>Haushaltsrücklagen/Zahlungsmittelreserven</b>		<b>0,00</b>	<b>0,00</b>	<b>0,00</b>	<b>0,00</b>	<b>0,00</b>
	<b>Sonstige Kapitaltransfers und Subventionen</b>		<b>0,00</b>	<b>0,00</b>	<b>0,00</b>	<b>0,00</b>	<b>0,00</b>
	<b>Darlehen/Innere Darlehen</b>		<b>0,00</b>	<b>0,00</b>	<b>0,00</b>	<b>0,00</b>	<b>0,00</b>
	<b>Finanzierungsleasing</b>		<b>0,00</b>	<b>0,00</b>	<b>0,00</b>	<b>0,00</b>	<b>0,00</b>
	<b>Veräußerung langfristiges Vermögen und Sonstiges</b>		<b>0,00</b>	<b>0,00</b>	<b>0,00</b>	<b>0,00</b>	<b>0,00</b>
<b>Finanzierungsergebnis 1522001</b>			<b>-28 326,64</b>	<b>0,00</b>	<b>-28 326,64</b>	<b>0,00</b>	<b>-28 326,64</b>
	offene Verbindlichkeiten		0,00				
	offene Forderungen		0,00				

Vorhaben	Vorhabensbezeichnung		RA 2025	VA 2025	RA - VA	RA Vorjahre	RA Gesamt
Konto	Bezeichnung						
<b>1000045</b>	<b>FF-Haus Neubau KG Sittendorf (2017 bis 2099)</b>						
	Geplante Gesamtkosten:	2 814 500,00					
	<b>Auszahlungen - Investitionen - Mittelverwendung</b>		<b>387 894,78</b>	<b>1 003 000,00</b>	<b>-615 105,22</b>	<b>1 811 537,50</b>	<b>2 199 432,28</b>
	<b>Anschaffungs- oder Herstellungskosten</b>		<b>387 894,78</b>	<b>1 003 000,00</b>	<b>-615 105,22</b>	<b>1 811 537,50</b>	<b>2 199 432,28</b>
	5/163000-010000	Baukosten	387 894,78	1 003 000,00	-615 105,22	1 763 094,43	2 150 989,21
	5/163000-722000	Rückverrechnung §3 Abs.4 KIG 2017	0,00	0,00	0,00	48 443,07	48 443,07
	<b>Einzahlungen - Finanzierung - Mittelaufbringung</b>		<b>-96 487,53</b>	<b>294 200,00</b>	<b>-390 687,53</b>	<b>2 520 290,21</b>	<b>2 423 802,68</b>
	<b>Mittel aus Geldfluss aus der operativen Gebarung</b>		<b>-106 487,53</b>	<b>-105 800,00</b>	<b>-687,53</b>	<b>1 025 494,21</b>	<b>919 006,68</b>
	5/163000-799000	Zuweisung an Garagen Bauhof-Kfz V1821003	-106 487,53	-105 800,00	-687,53	0,00	-106 487,53
	6/163000+829910	Zuführung aus dem operativen Haushalt	0,00	0,00	0,00	1 025 494,21	1 025 494,21
	<b>Bedarfszuweisungen/KTZ</b>		<b>10 000,00</b>	<b>0,00</b>	<b>10 000,00</b>	<b>890 000,00</b>	<b>900 000,00</b>
	6/163000+301000	Kapitaltransfers von Ländern, Landesfonds und Landeskammern	10 000,00	0,00	10 000,00	110 000,00	120 000,00
	6/163000+871000	Bedarfszuweisungen Abt. Gemeinden NÖLR IVW3	0,00	0,00	0,00	780 000,00	780 000,00
	<b>Haushaltsrücklagen/Zahlungsmittelreserven</b>		<b>0,00</b>	<b>0,00</b>	<b>0,00</b>	<b>455 000,00</b>	<b>455 000,00</b>
	6/163000+894001	Entnahmen von zweckgebundenen Haushaltsrücklagen	0,00	0,00	0,00	455 000,00	455 000,00
	<b>Sonstige Kapitaltransfers und Subventionen</b>		<b>0,00</b>	<b>400 000,00</b>	<b>-400 000,00</b>	<b>149 796,00</b>	<b>149 796,00</b>
	6/163000+300000	Kommunales Investitionspaket 2023	0,00	0,00	0,00	149 796,00	149 796,00
	6/163000+303000	Eigenleistungen Feuerwehr	0,00	400 000,00	-400 000,00	0,00	0,00
	<b>Darlehen/Innere Darlehen</b>		<b>0,00</b>	<b>0,00</b>	<b>0,00</b>	<b>0,00</b>	<b>0,00</b>
	<b>Finanzierungsleasing</b>		<b>0,00</b>	<b>0,00</b>	<b>0,00</b>	<b>0,00</b>	<b>0,00</b>
	<b>Veräußerung langfristiges Vermögen und Sonstiges</b>		<b>0,00</b>	<b>0,00</b>	<b>0,00</b>	<b>0,00</b>	<b>0,00</b>
<b>Finanzierungsergebnis 1000045</b>			<b>-484 382,31</b>	<b>-708 800,00</b>	<b>224 417,69</b>	<b>708 752,71</b>	<b>224 370,40</b>
	offene Verbindlichkeiten		12 000,00				
	offene Forderungen		0,00				

Vorhaben	Vorhabensbezeichnung		RA 2025	VA 2025	RA - VA	RA Vorjahre	RA Gesamt
Konto	Bezeichnung						
<b>1821003</b>	<b>Fuhrpark - Garagen Bauhof-Kfz bei FF Sitt Neubau (2024 bis 2099)</b>						
	Geplante Gesamtkosten:	307 300,00					
	<b>Auszahlungen - Investitionen - Mittelverwendung</b>		<b>5 715,19</b>	<b>26 500,00</b>	<b>-20 784,81</b>	<b>280 772,34</b>	<b>286 487,53</b>
	<b>Anschaffungs- oder Herstellungskosten</b>		<b>5 715,19</b>	<b>26 500,00</b>	<b>-20 784,81</b>	<b>280 772,34</b>	<b>286 487,53</b>
	5/821000-010000	Garagen Gemeindefahrzeuge / Bauhof	5 715,19	26 500,00	-20 784,81	280 772,34	286 487,53
	<b>Einzahlungen - Finanzierung - Mittelaufbringung</b>		<b>286 487,53</b>	<b>307 300,00</b>	<b>-20 812,47</b>	<b>0,00</b>	<b>286 487,53</b>
	<b>Mittel aus Geldfluss aus der operativen Gebarung</b>		<b>106 487,53</b>	<b>127 300,00</b>	<b>-20 812,47</b>	<b>0,00</b>	<b>106 487,53</b>
	6/821000+899000	Entnahme von FF-Haus V1000045	106 487,53	127 300,00	-20 812,47	0,00	106 487,53
	<b>Bedarfszuweisungen/KTZ</b>		<b>0,00</b>	<b>0,00</b>	<b>0,00</b>	<b>0,00</b>	<b>0,00</b>
	<b>Haushaltsrücklagen/Zahlungsmittelreserven</b>		<b>0,00</b>	<b>0,00</b>	<b>0,00</b>	<b>0,00</b>	<b>0,00</b>
	<b>Sonstige Kapitaltransfers und Subventionen</b>		<b>0,00</b>	<b>0,00</b>	<b>0,00</b>	<b>0,00</b>	<b>0,00</b>
	<b>Darlehen/Innere Darlehen</b>		<b>180 000,00</b>	<b>180 000,00</b>	<b>0,00</b>	<b>0,00</b>	<b>180 000,00</b>
	2135/1821002	AT24 2020 5010 6100 1267	180 000,00	180 000,00	0,00	0,00	180 000,00
	<b>Finanzierungsleasing</b>		<b>0,00</b>	<b>0,00</b>	<b>0,00</b>	<b>0,00</b>	<b>0,00</b>
	<b>Veräußerung langfristiges Vermögen und Sonstiges</b>		<b>0,00</b>	<b>0,00</b>	<b>0,00</b>	<b>0,00</b>	<b>0,00</b>
<b>Finanzierungsergebnis 1821003</b>			<b>280 772,34</b>	<b>280 800,00</b>	<b>-27,66</b>	<b>-280 772,34</b>	<b>0,00</b>
	offene Verbindlichkeiten		0,00				
	offene Forderungen		0,00				

Vorhaben	Vorhabensbezeichnung		RA 2025	VA 2025	RA - VA	RA Vorjahre	RA Gesamt
Konto	Bezeichnung						
<b>1633001</b>	<b>Wildbach Sattelbach Sofortmaßnahme Hochwasser 2024 (2024 bis 2099)</b>						
	Geplante Gesamtkosten:	290 000,00					
	<b>Auszahlungen - Investitionen - Mittelverwendung</b>		<b>27 890,00</b>	<b>243 800,00</b>	<b>-215 910,00</b>	<b>46 200,00</b>	<b>74 090,00</b>
	<b>Anschaffungs- oder Herstellungskosten</b>		<b>27 890,00</b>	<b>243 800,00</b>	<b>-215 910,00</b>	<b>46 200,00</b>	<b>74 090,00</b>
	5/633001-051000	Kofinanzierte Schutzbauten	0,00	193 000,00	-193 000,00	0,00	0,00
	5/633001-280000	Geleistete Anzahlungen für Anlagen	27 890,00	50 800,00	-22 910,00	46 200,00	74 090,00
	<b>Einzahlungen - Finanzierung - Mittelaufbringung</b>		<b>27 890,00</b>	<b>243 800,00</b>	<b>-215 910,00</b>	<b>46 200,00</b>	<b>74 090,00</b>
	<b>Mittel aus Geldfluss aus der operativen Gebarung</b>		<b>27 890,00</b>	<b>50 800,00</b>	<b>-22 910,00</b>	<b>46 200,00</b>	<b>74 090,00</b>
	6/633001+899000	Entnahmen aus Verrechnungsrücklagen zwischen operativer Gebarung und Projekten	27 890,00	50 800,00	-22 910,00	46 200,00	74 090,00
	<b>Bedarfszuweisungen/KTZ</b>		<b>0,00</b>	<b>96 500,00</b>	<b>-96 500,00</b>	<b>0,00</b>	<b>0,00</b>
	6/633001+301000	Kapitaltransfers von Ländern, Landesfonds und Landeskammern	0,00	96 500,00	-96 500,00	0,00	0,00
	<b>Haushaltsrücklagen/Zahlungsmittelreserven</b>		<b>0,00</b>	<b>0,00</b>	<b>0,00</b>	<b>0,00</b>	<b>0,00</b>
	<b>Sonstige Kapitaltransfers und Subventionen</b>		<b>0,00</b>	<b>96 500,00</b>	<b>-96 500,00</b>	<b>0,00</b>	<b>0,00</b>
	6/633001+300000	Kapitaltransfers von Bund, Bundesfonds und Bundeskammern	0,00	96 500,00	-96 500,00	0,00	0,00
	<b>Darlehen/Innere Darlehen</b>		<b>0,00</b>	<b>0,00</b>	<b>0,00</b>	<b>0,00</b>	<b>0,00</b>
	<b>Finanzierungsleasing</b>		<b>0,00</b>	<b>0,00</b>	<b>0,00</b>	<b>0,00</b>	<b>0,00</b>
	<b>Veräußerung langfristiges Vermögen und Sonstiges</b>		<b>0,00</b>	<b>0,00</b>	<b>0,00</b>	<b>0,00</b>	<b>0,00</b>
<b>Finanzierungsergebnis 1633001</b>			<b>0,00</b>	<b>0,00</b>	<b>0,00</b>	<b>0,00</b>	<b>0,00</b>
	offene Verbindlichkeiten		0,00				
	offene Forderungen		0,00				

Vorhaben	Vorhabensbezeichnung		RA 2025	VA 2025	RA - VA	RA Vorjahre	RA Gesamt
Konto	Bezeichnung						
<b>1612101</b>	<b>Geh- und Radweg Mödlingbach KG Sulz (2024 bis 2099)</b>						
	Geplante Gesamtkosten:	31 100,00					
	<b>Auszahlungen - Investitionen - Mittelverwendung</b>		<b>0,00</b>	<b>20 000,00</b>	<b>-20 000,00</b>	<b>11 063,89</b>	<b>11 063,89</b>
	<b>Anschaffungs- oder Herstellungskosten</b>		<b>0,00</b>	<b>20 000,00</b>	<b>-20 000,00</b>	<b>11 063,89</b>	<b>11 063,89</b>
	5/612100-002000	Straßenbauten	0,00	5 000,00	-5 000,00	0,00	0,00
	5/612100-005000	Beleuchtungskörper	0,00	0,00	0,00	11 063,89	11 063,89
	5/612100-006000	Park- und Gartenanlagen, Umzäunungen	0,00	15 000,00	-15 000,00	0,00	0,00
	<b>Einzahlungen - Finanzierung - Mittelaufbringung</b>		<b>0,00</b>	<b>20 000,00</b>	<b>-20 000,00</b>	<b>11 063,89</b>	<b>11 063,89</b>
	<b>Mittel aus Geldfluss aus der operativen Gebarung</b>		<b>0,00</b>	<b>20 000,00</b>	<b>-20 000,00</b>	<b>11 063,89</b>	<b>11 063,89</b>
	6/612100+899000	Entnahmen aus Verrechnungsrücklagen zwischen operativer Gebarung und Projekten	0,00	20 000,00	-20 000,00	11 063,89	11 063,89
	<b>Bedarfszuweisungen/KTZ</b>		<b>0,00</b>	<b>0,00</b>	<b>0,00</b>	<b>0,00</b>	<b>0,00</b>
	<b>Haushaltsrücklagen/Zahlungsmittelreserven</b>		<b>0,00</b>	<b>0,00</b>	<b>0,00</b>	<b>0,00</b>	<b>0,00</b>
	<b>Sonstige Kapitaltransfers und Subventionen</b>		<b>0,00</b>	<b>0,00</b>	<b>0,00</b>	<b>0,00</b>	<b>0,00</b>
	<b>Darlehen/Innere Darlehen</b>		<b>0,00</b>	<b>0,00</b>	<b>0,00</b>	<b>0,00</b>	<b>0,00</b>
	<b>Finanzierungsleasing</b>		<b>0,00</b>	<b>0,00</b>	<b>0,00</b>	<b>0,00</b>	<b>0,00</b>
	<b>Veräußerung langfristiges Vermögen und Sonstiges</b>		<b>0,00</b>	<b>0,00</b>	<b>0,00</b>	<b>0,00</b>	<b>0,00</b>
<b>Finanzierungsergebnis 1612101</b>			<b>0,00</b>	<b>0,00</b>	<b>0,00</b>	<b>0,00</b>	<b>0,00</b>
	offene Verbindlichkeiten		0,00				
	offene Forderungen		0,00				

Vorhaben	Vorhabensbezeichnung		RA 2025	VA 2025	RA - VA	RA Vorjahre	RA Gesamt
Konto	Bezeichnung						
<b>1821002</b>	<b>Fuhrpark - Pritsche 2025 (2025 bis 2025)</b>						
Geplante Gesamtkosten:	47 800,00						
<b>Auszahlungen - Investitionen - Mittelverwendung</b>			<b>47 792,00</b>	<b>47 800,00</b>	<b>-8,00</b>	<b>0,00</b>	<b>47 792,00</b>
<b>Anschaffungs- oder Herstellungskosten</b>			<b>47 792,00</b>	<b>47 800,00</b>	<b>-8,00</b>	<b>0,00</b>	<b>47 792,00</b>
5/821000-040000	Fahrzeuge		47 792,00	47 800,00	-8,00	0,00	47 792,00
<b>Einzahlungen - Finanzierung - Mittelaufbringung</b>			<b>47 792,00</b>	<b>47 800,00</b>	<b>-8,00</b>	<b>0,00</b>	<b>47 792,00</b>
<b>Mittel aus Geldfluss aus der operativen Gebarung</b>			<b>792,00</b>	<b>800,00</b>	<b>-8,00</b>	<b>0,00</b>	<b>792,00</b>
6/821000+899001	Entnahmen aus Verrechnungsrücklagen zwischen operativer Gebarung und Projekten		792,00	800,00	-8,00	0,00	792,00
<b>Bedarfszuweisungen/KTZ</b>			<b>0,00</b>	<b>0,00</b>	<b>0,00</b>	<b>0,00</b>	<b>0,00</b>
<b>Haushaltsrücklagen/Zahlungsmittelreserven</b>			<b>0,00</b>	<b>0,00</b>	<b>0,00</b>	<b>0,00</b>	<b>0,00</b>
<b>Sonstige Kapitaltransfers und Subventionen</b>			<b>0,00</b>	<b>0,00</b>	<b>0,00</b>	<b>0,00</b>	<b>0,00</b>
<b>Darlehen/Innere Darlehen</b>			<b>47 000,00</b>	<b>47 000,00</b>	<b>0,00</b>	<b>0,00</b>	<b>47 000,00</b>
2135/1821001	AT46 2020 5010 6100 1259		47 000,00	47 000,00	0,00	0,00	47 000,00
<b>Finanzierungsleasing</b>			<b>0,00</b>	<b>0,00</b>	<b>0,00</b>	<b>0,00</b>	<b>0,00</b>
<b>Veräußerung langfristiges Vermögen und Sonstiges</b>			<b>0,00</b>	<b>0,00</b>	<b>0,00</b>	<b>0,00</b>	<b>0,00</b>
<b>Finanzierungsergebnis 1821002</b>			<b>0,00</b>	<b>0,00</b>	<b>0,00</b>	<b>0,00</b>	<b>0,00</b>
offene Verbindlichkeiten			0,00				
offene Forderungen			0,00				

Vorhaben	Vorhabensbezeichnung		RA 2025	VA 2025	RA - VA	RA Vorjahre	RA Gesamt
Konto	Bezeichnung						
<b>1840001</b>	<b>Grundbesitz (2025 bis 2025)</b>						
	Geplante Gesamtkosten:	324 000,00					
	<b>Auszahlungen - Investitionen - Mittelverwendung</b>		<b>288,00</b>	<b>324 000,00</b>	<b>-323 712,00</b>	<b>0,00</b>	<b>288,00</b>
	<b>Anschaffungs- oder Herstellungskosten</b>		<b>288,00</b>	<b>324 000,00</b>	<b>-323 712,00</b>	<b>0,00</b>	<b>288,00</b>
	5/840000-001000	Unbebaute Grundstücke	288,00	324 000,00	-323 712,00	0,00	288,00
	<b>Einzahlungen - Finanzierung - Mittelaufbringung</b>		<b>320 000,00</b>	<b>324 000,00</b>	<b>-4 000,00</b>	<b>0,00</b>	<b>320 000,00</b>
	<b>Mittel aus Geldfluss aus der operativen Gebarung</b>		<b>0,00</b>	<b>4 000,00</b>	<b>-4 000,00</b>	<b>0,00</b>	<b>0,00</b>
	6/840000+899000	Entnahmen aus Verrechnungsrücklagen zwischen operativer Gebarung und Projekten	0,00	4 000,00	-4 000,00	0,00	0,00
	<b>Bedarfszuweisungen/KTZ</b>		<b>0,00</b>	<b>0,00</b>	<b>0,00</b>	<b>0,00</b>	<b>0,00</b>
	<b>Haushaltsrücklagen/Zahlungsmittelreserven</b>		<b>0,00</b>	<b>0,00</b>	<b>0,00</b>	<b>0,00</b>	<b>0,00</b>
	<b>Sonstige Kapitaltransfers und Subventionen</b>		<b>0,00</b>	<b>0,00</b>	<b>0,00</b>	<b>0,00</b>	<b>0,00</b>
	<b>Darlehen/Innere Darlehen</b>		<b>320 000,00</b>	<b>320 000,00</b>	<b>0,00</b>	<b>0,00</b>	<b>320 000,00</b>
	2135/1840001	AT02 2020 5010 6100 1275 Ankauf Grundstück	320 000,00	320 000,00	0,00	0,00	320 000,00
	<b>Finanzierungsleasing</b>		<b>0,00</b>	<b>0,00</b>	<b>0,00</b>	<b>0,00</b>	<b>0,00</b>
	<b>Veräußerung langfristiges Vermögen und Sonstiges</b>		<b>0,00</b>	<b>0,00</b>	<b>0,00</b>	<b>0,00</b>	<b>0,00</b>
<b>Finanzierungsergebnis 1840001</b>			<b>319 712,00</b>	<b>0,00</b>	<b>319 712,00</b>	<b>0,00</b>	<b>319 712,00</b>
	offene Verbindlichkeiten		0,00				
	offene Forderungen		0,00				

Vorhaben	Vorhabensbezeichnung		RA 2025	VA 2025	RA - VA	RA Vorjahre	RA Gesamt
Konto	Bezeichnung						
<b>1852001</b>	<b>Abfallsammelplätze (2021 bis 2025)</b>						
	Geplante Gesamtkosten:	45 000,00					
	<b>Auszahlungen - Investitionen - Mittelverwendung</b>		<b>34 806,16</b>	<b>34 800,00</b>	<b>6,16</b>	<b>10 193,84</b>	<b>45 000,00</b>
	<b>Anschaffungs- oder Herstellungskosten</b>		<b>34 806,16</b>	<b>34 800,00</b>	<b>6,16</b>	<b>10 193,84</b>	<b>45 000,00</b>
	5/852000-006000	Sonstige Grundstückseinrichtungen - Wertstoffsammelstelle	0,00	0,00	0,00	10 193,84	10 193,84
	5/852000-042000	Amts-, Betriebs- und Geschäftsausstattung	34 806,16	34 800,00	6,16	0,00	34 806,16
	<b>Einzahlungen - Finanzierung - Mittelaufbringung</b>		<b>0,00</b>	<b>0,00</b>	<b>0,00</b>	<b>45 000,00</b>	<b>45 000,00</b>
	<b>Mittel aus Geldfluss aus der operativen Gebarung</b>		<b>0,00</b>	<b>0,00</b>	<b>0,00</b>	<b>0,00</b>	<b>0,00</b>
	<b>Bedarfszuweisungen/KTZ</b>		<b>0,00</b>	<b>0,00</b>	<b>0,00</b>	<b>0,00</b>	<b>0,00</b>
	<b>Haushaltsrücklagen/Zahlungsmittelreserven</b>		<b>0,00</b>	<b>0,00</b>	<b>0,00</b>	<b>45 000,00</b>	<b>45 000,00</b>
	6/852000+894001	Entnahmen von zweckgebundenen Haushaltsrücklagen	0,00	0,00	0,00	45 000,00	45 000,00
	<b>Sonstige Kapitaltransfers und Subventionen</b>		<b>0,00</b>	<b>0,00</b>	<b>0,00</b>	<b>0,00</b>	<b>0,00</b>
	<b>Darlehen/Innere Darlehen</b>		<b>0,00</b>	<b>0,00</b>	<b>0,00</b>	<b>0,00</b>	<b>0,00</b>
	<b>Finanzierungsleasing</b>		<b>0,00</b>	<b>0,00</b>	<b>0,00</b>	<b>0,00</b>	<b>0,00</b>
	<b>Veräußerung langfristiges Vermögen und Sonstiges</b>		<b>0,00</b>	<b>0,00</b>	<b>0,00</b>	<b>0,00</b>	<b>0,00</b>
<b>Finanzierungsergebnis 1852001</b>			<b>-34 806,16</b>	<b>-34 800,00</b>	<b>-6,16</b>	<b>34 806,16</b>	<b>0,00</b>
	offene Verbindlichkeiten		0,00				
	offene Forderungen		0,00				

Vorhaben	Vorhabensbezeichnung		RA 2025	VA 2025	RA - VA	RA Vorjahre	RA Gesamt
Konto	Bezeichnung						
<b>1853001</b>	<b>Nahversorger KG Sulz (2021 bis 2025)</b>						
	Geplante Gesamtkosten:	1 844 900,00					
	<b>Auszahlungen - Investitionen - Mittelverwendung</b>		<b>0,00</b>	<b>0,00</b>	<b>0,00</b>	<b>1 844 912,41</b>	<b>1 844 912,41</b>
	<b>Anschaffungs- oder Herstellungskosten</b>		<b>0,00</b>	<b>0,00</b>	<b>0,00</b>	<b>1 844 912,41</b>	<b>1 844 912,41</b>
	5/853100-010000	Gebäude und Bauten	0,00	0,00	0,00	1 844 912,41	1 844 912,41
	<b>Einzahlungen - Finanzierung - Mittelaufbringung</b>		<b>130 000,00</b>	<b>130 000,00</b>	<b>0,00</b>	<b>1 714 912,41</b>	<b>1 844 912,41</b>
	<b>Mittel aus Geldfluss aus der operativen Gebarung</b>		<b>30 000,00</b>	<b>30 000,00</b>	<b>0,00</b>	<b>417 602,00</b>	<b>447 602,00</b>
	6/853100+829910	Zuführung aus dem operativen Haushalt	0,00	0,00	0,00	407 350,04	407 350,04
	6/853100+899000	Entnahmen aus Verrechnungsrücklagen zwischen operativer Gebarung und Projekten	30 000,00	30 000,00	0,00	10 251,96	40 251,96
	<b>Bedarfszuweisungen/KTZ</b>		<b>100 000,00</b>	<b>100 000,00</b>	<b>0,00</b>	<b>0,00</b>	<b>100 000,00</b>
	6/853100+301000	Förderung NAFES	100 000,00	100 000,00	0,00	0,00	100 000,00
	<b>Haushaltsrücklagen/Zahlungsmittelreserven</b>		<b>0,00</b>	<b>0,00</b>	<b>0,00</b>	<b>0,00</b>	<b>0,00</b>
	<b>Sonstige Kapitaltransfers und Subventionen</b>		<b>0,00</b>	<b>0,00</b>	<b>0,00</b>	<b>297 310,41</b>	<b>297 310,41</b>
	6/853100+300000	Kommunales Investitionspaket 2020	0,00	0,00	0,00	297 310,41	297 310,41
	<b>Darlehen/Innere Darlehen</b>		<b>0,00</b>	<b>0,00</b>	<b>0,00</b>	<b>1 000 000,00</b>	<b>1 000 000,00</b>
	106055/2853101	AT77 5300 0004 6644 4200	0,00	0,00	0,00	1 000 000,00	1 000 000,00
	<b>Finanzierungsleasing</b>		<b>0,00</b>	<b>0,00</b>	<b>0,00</b>	<b>0,00</b>	<b>0,00</b>
	<b>Veräußerung langfristiges Vermögen und Sonstiges</b>		<b>0,00</b>	<b>0,00</b>	<b>0,00</b>	<b>0,00</b>	<b>0,00</b>
<b>Finanzierungsergebnis 1853001</b>			<b>130 000,00</b>	<b>130 000,00</b>	<b>0,00</b>	<b>-130 000,00</b>	<b>0,00</b>
	offene Verbindlichkeiten		0,00				
	offene Forderungen		0,00				

Salden Finanzierungsergebnisse		RA 2025	VA 2025	RA - VA	RA Vorjahre	RA Gesamt
1000001	Gemeindestraßenbau (1999 bis 2099)					
	Auszahlungen - Investitionen - Mittelverwendung	259 385,48	347 400,00	-88 014,52	378 972,96	638 358,44
	Einzahlungen - Finanzierung - Mittelherkunft	150 000,00	150 000,00	0,00	576 330,70	726 330,70
		-109 385,48	-197 400,00	88 014,52	197 357,74	87 972,26
	offene Verbindlichkeiten	0,00				
	offene Forderungen	0,00				
1000003	Abwasserbeseitigung (1999 bis 2099)					
	Auszahlungen - Investitionen - Mittelverwendung	0,00	38 500,00	-38 500,00	392 313,94	392 313,94
	Einzahlungen - Finanzierung - Mittelherkunft	0,00	-35 000,00	35 000,00	465 779,81	465 779,81
		0,00	-73 500,00	73 500,00	73 465,87	73 465,87
	offene Verbindlichkeiten	0,00				
	offene Forderungen	0,00				
1851001	Kanalbau ABA BA 13 KG Sulz - Brunnenweg (2024 bis 2099)					
	Auszahlungen - Investitionen - Mittelverwendung	0,00	0,00	0,00	5 645,83	5 645,83
	Einzahlungen - Finanzierung - Mittelherkunft	5 645,83	5 600,00	45,83	0,00	5 645,83
		5 645,83	5 600,00	45,83	-5 645,83	0,00
	offene Verbindlichkeiten	0,00				
	offene Forderungen	0,00				
1851002	Dig. Leitungskataster ABA BA 101 BU,DO,GR,GRAU (2025 bis 2099)					
	Auszahlungen - Investitionen - Mittelverwendung	0,00	70 000,00	-70 000,00	0,00	0,00
	Einzahlungen - Finanzierung - Mittelherkunft	100 000,00	135 000,00	-35 000,00	0,00	100 000,00
		100 000,00	65 000,00	35 000,00	0,00	100 000,00
	offene Verbindlichkeiten	0,00				
	offene Forderungen	0,00				
1000019	Umrüstung Öffentliche Beleuchtung LED - KG Dornbach (2023 bis 2099)					
	Auszahlungen - Investitionen - Mittelverwendung	33 776,66	35 000,00	-1 223,34	11 784,00	45 560,66
	Einzahlungen - Finanzierung - Mittelherkunft	33 776,66	35 000,00	-1 223,34	11 784,00	45 560,66
		0,00	0,00	0,00	0,00	0,00
	offene Verbindlichkeiten	0,00				
	offene Forderungen	0,00				
1000046	Maßnahmen zum Klimaschutz - Energieeffizienz (2019 bis 2025)					
	Auszahlungen - Investitionen - Mittelverwendung	45 058,94	49 900,00	-4 841,06	91 232,88	136 291,82
	Einzahlungen - Finanzierung - Mittelherkunft	45 058,94	49 900,00	-4 841,06	91 232,88	136 291,82
		0,00	0,00	0,00	0,00	0,00
	offene Verbindlichkeiten	0,00				
	offene Forderungen	0,00				

Salden Finanzierungsergebnisse		RA 2025	VA 2025	RA - VA	RA Vorjahre	RA Gesamt
1522001	Maßnahmen zum Klimaschutz - Energieeffizienz (2025 bis 2099)					
	Auszahlungen - Investitionen - Mittelverwendung	28 326,64	0,00	28 326,64	0,00	28 326,64
	Einzahlungen - Finanzierung - Mittelherkunft	0,00	0,00	0,00	0,00	0,00
		-28 326,64	0,00	-28 326,64	0,00	-28 326,64
	offene Verbindlichkeiten	0,00				
	offene Forderungen	0,00				
1000045	FF-Haus Neubau KG Sittendorf (2017 bis 2099)					
	Auszahlungen - Investitionen - Mittelverwendung	387 894,78	1 003 000,00	-615 105,22	1 811 537,50	2 199 432,28
	Einzahlungen - Finanzierung - Mittelherkunft	-96 487,53	294 200,00	-390 687,53	2 520 290,21	2 423 802,68
		-484 382,31	-708 800,00	224 417,69	708 752,71	224 370,40
	offene Verbindlichkeiten	12 000,00				
	offene Forderungen	0,00				
1821003	Fuhrpark - Garagen Bauhof-Kfz bei FF Sitt Neubau (2024 bis 2099)					
	Auszahlungen - Investitionen - Mittelverwendung	5 715,19	26 500,00	-20 784,81	280 772,34	286 487,53
	Einzahlungen - Finanzierung - Mittelherkunft	286 487,53	307 300,00	-20 812,47	0,00	286 487,53
		280 772,34	280 800,00	-27,66	-280 772,34	0,00
	offene Verbindlichkeiten	0,00				
	offene Forderungen	0,00				
1633001	Wildbach Sattelbach Sofortmaßnahme Hochwasser 2024 (2024 bis 2099)					
	Auszahlungen - Investitionen - Mittelverwendung	27 890,00	243 800,00	-215 910,00	46 200,00	74 090,00
	Einzahlungen - Finanzierung - Mittelherkunft	27 890,00	243 800,00	-215 910,00	46 200,00	74 090,00
		0,00	0,00	0,00	0,00	0,00
	offene Verbindlichkeiten	0,00				
	offene Forderungen	0,00				
1612101	Geh- und Radweg Mödlingbach KG Sulz (2024 bis 2099)					
	Auszahlungen - Investitionen - Mittelverwendung	0,00	20 000,00	-20 000,00	11 063,89	11 063,89
	Einzahlungen - Finanzierung - Mittelherkunft	0,00	20 000,00	-20 000,00	11 063,89	11 063,89
		0,00	0,00	0,00	0,00	0,00
	offene Verbindlichkeiten	0,00				
	offene Forderungen	0,00				
1821002	Fuhrpark - Pritsche 2025 (2025 bis 2025)					
	Auszahlungen - Investitionen - Mittelverwendung	47 792,00	47 800,00	-8,00	0,00	47 792,00
	Einzahlungen - Finanzierung - Mittelherkunft	47 792,00	47 800,00	-8,00	0,00	47 792,00
		0,00	0,00	0,00	0,00	0,00
	offene Verbindlichkeiten	0,00				
	offene Forderungen	0,00				

<b>Salden Finanzierungsergebnisse</b>		<b>RA 2025</b>	<b>VA 2025</b>	<b>RA - VA</b>	<b>RA Vorjahre</b>	<b>RA Gesamt</b>
1840001	Grundbesitz (2025 bis 2025)					
	Auszahlungen - Investitionen - Mittelverwendung	288,00	324 000,00	-323 712,00	0,00	288,00
	Einzahlungen - Finanzierung - Mittelherkunft	320 000,00	324 000,00	-4 000,00	0,00	320 000,00
		319 712,00	0,00	319 712,00	0,00	319 712,00
	offene Verbindlichkeiten	0,00				
	offene Forderungen	0,00				
1852001	Abfallsammelplätze (2021 bis 2025)					
	Auszahlungen - Investitionen - Mittelverwendung	34 806,16	34 800,00	6,16	10 193,84	45 000,00
	Einzahlungen - Finanzierung - Mittelherkunft	0,00	0,00	0,00	45 000,00	45 000,00
		-34 806,16	-34 800,00	-6,16	34 806,16	0,00
	offene Verbindlichkeiten	0,00				
	offene Forderungen	0,00				
1853001	Nahversorger KG Sulz (2021 bis 2025)					
	Auszahlungen - Investitionen - Mittelverwendung	0,00	0,00	0,00	1 844 912,41	1 844 912,41
	Einzahlungen - Finanzierung - Mittelherkunft	130 000,00	130 000,00	0,00	1 714 912,41	1 844 912,41
		130 000,00	130 000,00	0,00	-130 000,00	0,00
	offene Verbindlichkeiten	0,00				
	offene Forderungen	0,00				
<b>Saldo Investive Einzelvorhaben</b>		<b>179 229,58</b>	<b>-533 100,00</b>	<b>712 329,58</b>	<b>597 964,31</b>	<b>777 193,89</b>
	offene Verbindlichkeiten	12 000,00				
	offene Forderungen	0,00				
<b>Saldo der gesamten Investitionstätigkeit</b>		<b>179 229,58</b>	<b>-533 100,00</b>	<b>712 329,58</b>	<b>597 964,31</b>	<b>777 193,89</b>
	offene Verbindlichkeiten	12 000,00				
	offene Forderungen	0,00				

Nachweis der sonstigen Investitionen (nur VC 2)



Vorhaben	Vorhabensbezeichnung		RA 2025	VA 2025	RA - VA	RA 2024
Konto	Bezeichnung					
<b>2000000</b>	<b>Sonstige Anschaffungen (2020 bis 2099)</b>					
	<b>Auszahlungen - Investitionen - Mittelverwendung</b>		<b>89 871,07</b>	<b>131 800,00</b>	<b>-41 928,93</b>	<b>105 451,54</b>
	<b>Anschaffungs- oder Herstellungskosten</b>		<b>89 871,07</b>	<b>131 800,00</b>	<b>-41 928,93</b>	<b>105 451,54</b>
1/010000-042000	Amts-, Betriebs- und Geschäftsausstattung		3 546,35	3 500,00	46,35	1 199,00
1/010000-070000	Softwarelizenzen		0,00	2 000,00	-2 000,00	0,00
1/031000-070000	Flächenwidmung, Entwicklungskonzept, ROP		0,00	0,00	0,00	18 793,93
1/211000-006000	Sonstige Grundstückseinrichtungen		0,00	0,00	0,00	3 266,95
1/240000-006000	Spielplatz - Spielgeräte		2 610,00	2 600,00	10,00	0,00
1/240000-010000	Gebäude und Bauten		2 480,00	2 500,00	-20,00	0,00
1/240000-042000	Amts-, Betriebs- und Geschäftsausstattung		2 866,63	5 000,00	-2 133,37	11 026,15
1/611000-002000	Haltestellen - Busbuchten		0,00	0,00	0,00	27 392,35
1/814000-042000	Amts-, Betriebs- und Geschäftsausstattung		0,00	2 300,00	-2 300,00	0,00
1/814000-050000	Sonderanlagen - Salzsilos		12 000,00	12 000,00	0,00	0,00
1/816000-005000	Errichtung und Erweiterung der Straßenbeleuchtung		6 296,64	20 000,00	-13 703,36	7 288,07
1/817000-050000	Sonderanlagen		17 527,10	17 500,00	27,10	0,00
1/820000-010000	Gebäude		89,82	100,00	-10,18	560,95
1/820000-030000	Werkzeuge		1 240,00	1 200,00	40,00	0,00
1/820000-042000	Amts-, Betriebs- und Geschäftsausstattung		0,00	0,00	0,00	1 350,24
1/821000-040000	Fahrzeuge		655,90	700,00	-44,10	0,00
1/821000-042000	Amts-, Betriebs- und Geschäftsausstattung		0,00	0,00	0,00	3 593,37
1/851000-004000	Wasser- und Abwasserbauten und -anlagen		0,00	20 000,00	-20 000,00	9 117,10
1/851000-020000	Maschinen und maschinelle Anlagen		0,00	0,00	0,00	16 215,00
1/852000-042000	Amts-, Betriebs- und Geschäftsausstattung		93,75	0,00	93,75	0,00
1/852100-010000	Gebäude und Bauten		424,13	400,00	24,13	2 648,93
1/853100-010000	Gebäude und Bauten		5 304,83	5 000,00	304,83	0,00
1/899000-042000	Amts-, Betriebs- und Geschäftsausstattung		34 735,92	37 000,00	-2 264,08	2 999,50
<b>Finanzierungsergebnis 2000000</b>			<b>-89 871,07</b>	<b>-131 800,00</b>	<b>41 928,93</b>	<b>-105 451,54</b>
offene Verbindlichkeiten			8 054,59			
offene Forderungen			0,00			



Nachweis Kundenforderungen



Konto	Bezeichnung	Saldo Brutto 31.12.2024	Saldo Brutto 31.12.2025	Netto	USt
<b>Nicht voranschlagswirksame Gebarung</b>					
0/000000+271000	Umsatzsteuer Verrechnungskonto - Gutschrift	39 214,50	42 270,53	42 270,53	0,00
0/000000+279000	Diverse Vorschüsse	26 010,62	11 320,37	11 320,37	0,00
0/000000+279910	N&F Umsätze Karte	0,00	2 072,68	2 072,68	0,00
0/000000+279911	N&F Umsätze Automaten	130,80	483,70	483,70	0,00
0/000000+361000	NÖ Seuchenvorsorgeabgabe	2 971,49	2 908,21	2 908,21	0,00
0/000000+361300	Verwahrgeld Bundesgebühren	486,96	439,10	439,10	0,00
0/000000+361400	Werbeabgabe	287,56	12,96	10,80	2,16
0/000000+368000	Jagdrecht	32 921,78	33 512,29	33 512,29	0,00
9/000000-362100	Sozialversicherung BVA	0,00	237,07	237,07	0,00
<b>Summe Nicht voranschlagswirksame Gebarung</b>		<b>102 023,71</b>	<b>93 256,91</b>	<b>93 254,75</b>	<b>2,16</b>
<b>010000 Gemeindeamt</b>					
2/010000+808000	Erlöse Verkauf Druckerzeugnisse, Waren	48,00	0,00	0,00	0,00
<b>Summe 010000 Gemeindeamt</b>		<b>48,00</b>	<b>0,00</b>	<b>0,00</b>	<b>0,00</b>
<b>015000 Gemeindezeitung</b>					
2/015000+810100	Erlöse Inserate	5 751,60	191,16	159,30	31,86
<b>Summe 015000 Gemeindezeitung</b>		<b>5 751,60</b>	<b>191,16</b>	<b>159,30</b>	<b>31,86</b>
<b>131000 Bau- und Feuerpolizei</b>					
2/131000+816000	Ersätze Bausachverständigenhonorare	4 756,80	4 454,40	4 454,40	0,00
<b>Summe 131000 Bau- und Feuerpolizei</b>		<b>4 756,80</b>	<b>4 454,40</b>	<b>4 454,40</b>	<b>0,00</b>
<b>133000 Veterinärpolizei</b>					
2/133000+808000	Ersätze Hundemarken	15,00	12,50	12,50	0,00
<b>Summe 133000 Veterinärpolizei</b>		<b>15,00</b>	<b>12,50</b>	<b>12,50</b>	<b>0,00</b>
<b>163000 Freiwillige Feuerwehren</b>					
1/163000-600100	Heizung Gas	0,00	1 885,13	1 885,13	0,00
<b>Summe 163000 Freiwillige Feuerwehren</b>		<b>0,00</b>	<b>1 885,13</b>	<b>1 885,13</b>	<b>0,00</b>
<b>211000 Volksschulen</b>					
1/211000-631000	Telekommunikationsdienste	0,00	39,78	39,78	0,00
1/211000-670000	Versicherungen	2 050,12	0,00	0,00	0,00
2/211000+810500	Photovoltaik Einspeiserträge	2 854,25	3 452,77	2 977,06	475,71
<b>Summe 211000 Volksschulen</b>		<b>4 904,37</b>	<b>3 492,55</b>	<b>3 016,84</b>	<b>475,71</b>

Konto	Bezeichnung	Saldo Brutto 31.12.2024	Saldo Brutto 31.12.2025	Netto	USt
<b>240000</b>	<b>Kindergarten Grub</b>				
1/240000-631000	Telekommunikationsdienste	0,00	143,84	119,87	23,97
2/240000+810000	Elternbeiträge	46 017,46	55 581,62	50 505,29	5 076,33
2/240000+810100	Einnahmen KIGA-Bus	4 306,90	4 897,90	4 449,09	448,81
2/240000+816000	Kostensätze gemeindefremde Kinder	0,00	1 500,00	1 500,00	0,00
	<b>Summe 240000 Kindergarten Grub</b>	<b>50 324,36</b>	<b>62 123,36</b>	<b>56 574,25</b>	<b>5 549,11</b>
<b>250000</b>	<b>Schülerhort - SNB</b>				
2/250000+810000	Einnahmen Hort Bus	224,00	400,00	363,73	36,27
	<b>Summe 250000 Schülerhort - SNB</b>	<b>224,00</b>	<b>400,00</b>	<b>363,73</b>	<b>36,27</b>
<b>262000</b>	<b>Sportanlage Sittendorf</b>				
2/262000+811000	Pacht SV Wienerwald Ersätze Betriebskosten	5 636,81	0,00	0,00	0,00
	<b>Summe 262000 Sportanlage Sittendorf</b>	<b>5 636,81</b>	<b>0,00</b>	<b>0,00</b>	<b>0,00</b>
<b>640000</b>	<b>Einrichtungen und Maßnahmen nach der Straßenverkehrsordnung</b>				
2/640000+868000	Gemeindefstraßen - Strafen	0,00	160,00	160,00	0,00
	<b>Summe 640000 Einrichtungen und Maßnahmen nach der Straßenverkehrsordnung</b>	<b>0,00</b>	<b>160,00</b>	<b>160,00</b>	<b>0,00</b>
<b>817000</b>	<b>Friedhöfe</b>				
2/817000+852000	Grabstellengebühren	5 272,00	4 548,00	4 548,00	0,00
2/817000+852100	Benützungsg Gebühr Leichenhalle	630,00	800,00	800,00	0,00
2/817000+852200	Beerdigungsg Gebühr	1 410,00	1 140,00	1 140,00	0,00
	<b>Summe 817000 Friedhöfe</b>	<b>7 312,00</b>	<b>6 488,00</b>	<b>6 488,00</b>	<b>0,00</b>
<b>846000</b>	<b>Kirchenplatz 7</b>				
2/846000+811000	Einnahmen aus Untervermietung	800,00	600,00	545,46	54,54
	<b>Summe 846000 Kirchenplatz 7</b>	<b>800,00</b>	<b>600,00</b>	<b>545,46</b>	<b>54,54</b>
<b>846100</b>	<b>Wohn- und Geschäftsgebäude</b>				
2/846100+811000	Bauzinse Kurparkgasse 264	3 249,53	3 445,34	2 871,12	574,22
	<b>Summe 846100 Wohn- und Geschäftsgebäude</b>	<b>3 249,53</b>	<b>3 445,34</b>	<b>2 871,12</b>	<b>574,22</b>
<b>846200</b>	<b>Gemeindehaus Sulz 20</b>				
1/846200-670000	Versicherungen	193,18	0,00	0,00	0,00
1/846200-728400	Wasser	49,49	0,00	0,00	0,00
	<b>Summe 846200 Gemeindehaus Sulz 20</b>	<b>242,67</b>	<b>0,00</b>	<b>0,00</b>	<b>0,00</b>

Konto	Bezeichnung	Saldo Brutto 31.12.2024	Saldo Brutto 31.12.2025	Netto	USt
<b>850100</b>	<b>Wasserversorgung Sittendorf</b>				
2/850100+852000	Wasserbezugsgebühren	4 577,82	3 770,80	3 428,00	342,80
2/850100+852100	Bereitstellungsgebühr	532,40	458,70	417,00	41,70
	<b>Summe 850100 Wasserversorgung Sittendorf</b>	<b>5 110,22</b>	<b>4 229,50</b>	<b>3 845,00</b>	<b>384,50</b>
<b>850200</b>	<b>Wasserversorgung Grub</b>				
2/850200+307000	Wasseranschlussabgaben private Haushalte	8 242,90	8 242,90	7 493,54	749,36
	<b>Summe 850200 Wasserversorgung Grub</b>	<b>8 242,90</b>	<b>8 242,90</b>	<b>7 493,54</b>	<b>749,36</b>
<b>851000</b>	<b>Abwasserbeseitigung</b>				
2/851000+300000	KPC Bundesförderung ABA Barwert	182 922,31	144 431,81	144 431,81	0,00
2/851000+307000	Kanaleinmündungsabgaben private Haushalte	56 401,59	59 461,68	54 056,07	5 405,61
2/851000+852100	Benützungsggebühr	104 912,42	99 676,14	90 614,22	9 061,92
	<b>Summe 851000 Abwasserbeseitigung</b>	<b>344 236,32</b>	<b>303 569,63</b>	<b>289 102,10</b>	<b>14 467,53</b>
<b>852000</b>	<b>Müllbeseitigung</b>				
1/852000-728000	Entgelte für Entsorgung und Transport Abfall	0,00	567,08	515,53	51,55
2/852000+816000	Ersätze GVA	24 268,81	16 061,18	15 120,31	940,87
2/852000+852000	Abfallwirtschaftsgebühr	32 685,26	34 795,77	31 630,77	3 165,00
2/852000+852100	Abfallwirtschaftsabgabe	16 056,43	17 167,03	15 606,28	1 560,75
2/852000+852200	Ersätze Berechtigungskarte Grünschnittplatz	1 145,07	880,00	799,83	80,17
	<b>Summe 852000 Müllbeseitigung</b>	<b>74 155,57</b>	<b>69 471,06</b>	<b>63 672,72</b>	<b>5 798,34</b>
<b>852100</b>	<b>Alt- u. Problemstoff-Sammelzentrum</b>				
2/852100+852000	Tarifverordnung Altstoffe	38,00	38,00	34,54	3,46
	<b>Summe 852100 Alt- u. Problemstoff-Sammelzentrum</b>	<b>38,00</b>	<b>38,00</b>	<b>34,54</b>	<b>3,46</b>
<b>853000</b>	<b>Mietshaus Dr.-Löwy-Gasse 85</b>				
2/853000+811000	Hauptmietzins - Ertrag	41 073,53	0,00	0,00	0,00
	<b>Summe 853000 Mietshaus Dr.-Löwy-Gasse 85</b>	<b>41 073,53</b>	<b>0,00</b>	<b>0,00</b>	<b>0,00</b>
<b>853100</b>	<b>Nahversorger KG Sulz</b>				
2/853100+810500	Photovoltaik Einspeiserträge	0,98	0,00	0,00	0,00
2/853100+811000	Miet- und Pächtertrag	8,00	64,87	54,04	10,83
	<b>Summe 853100 Nahversorger KG Sulz</b>	<b>8,98</b>	<b>64,87</b>	<b>54,04</b>	<b>10,83</b>
<b>899000</b>	<b>Nahversorger Sulz</b>				
1/899000-413500	HW-Einsatz Tabak 20%	247,14	0,00	0,00	0,00

# Rechnungsabschluss 2025

Gemeinde Wienerwald

# Nachweis Kundenforderungen

Konto	Bezeichnung	Saldo Brutto 31.12.2024	Saldo Brutto 31.12.2025	Netto	USt
1/899000-413800	HW-Einsatz Gebinde 20%	0,00	54,00	45,00	9,00
1/899000-659000	Geldverkehrs- und Bankspesen	0,00	-8,10	-6,75	-1,35
2/899000+808600	HW-Erlöse Gebinde 0%	0,00	1 747,50	1 747,50	0,00
2/899000+810000	Provision Postpartner	2 026,08	1 854,71	1 549,81	304,90
2/899000+810300	Handling Fee Einwegpfand	0,00	285,25	237,71	47,54
2/899000+810400	Bonuszahlungen Kastner	2 362,03	2 779,80	2 779,80	0,00
<b>Summe 899000 Nahversorger Sulz</b>		<b>4 635,25</b>	<b>6 713,16</b>	<b>6 353,07</b>	<b>360,09</b>
<b>914000</b>	<b>Beteiligungen</b>				
2/914000+865000	Kapitaltransferzahlungen von KG	20 331,15	0,00	0,00	0,00
<b>Summe 914000 Beteiligungen</b>		<b>20 331,15</b>	<b>0,00</b>	<b>0,00</b>	<b>0,00</b>
<b>920000</b>	<b>Ausschließliche Gemeindeabgaben</b>				
2/920000+830000	Grundsteuer A	-699,80	-510,51	-510,51	0,00
2/920000+831000	Grundsteuer B	24 847,25	23 914,62	23 914,62	0,00
2/920000+833000	Kommunalsteuer	59 799,53	37 395,86	37 395,86	0,00
2/920000+838000	Hundeabgabe	6 997,44	6 195,55	6 195,55	0,00
2/920000+841000	Gebrauchsabgabe	0,00	34 404,00	34 404,00	0,00
2/920000+849000	Nebenansprüche nach dem Abgabenverfahrensgesetz	1 161,22	7 178,77	7 178,77	0,00
2/920000+850000	Aufschließungsbeiträge	126 490,65	99 327,82	99 327,82	0,00
2/920000+856000	Verwaltungsabgaben	1 728,97	2 256,07	2 256,07	0,00
<b>Summe 920000 Ausschließliche Gemeindeabgaben</b>		<b>220 325,26</b>	<b>210 162,18</b>	<b>210 162,18</b>	<b>0,00</b>
<b>Gesamt</b>		<b>Brutto</b>	<b>Brutto</b>	<b>Netto</b>	<b>USt</b>
		<b>31.12.2024</b>	<b>31.12.2025</b>		
		<b>903 446,03</b>	<b>779 000,65</b>	<b>750 502,67</b>	<b>28 497,98</b>
		<b>Einnahmen</b>	<b>776 081,85</b>	<b>747 667,04</b>	<b>28 414,81</b>
		<b>Ausgaben</b>	<b>2 918,80</b>	<b>2 835,63</b>	<b>83,17</b>

## Forderungen

Konto	Bezeichnung	Saldo lt. Konto 31.12.2024	Saldo lt. Konto 31.12.2025	Offen	Differenz
230000	Kurzfristige Forderungen aus Lieferungen und Leistungen	264 544,57	189 407,64	189 407,64	0,00
231000	Langfristige Forderungen aus Lieferungen und Leistungen	188 082,31	149 591,81	149 591,81	0,00
233000	Forderungen aus Abgaben	450 819,15	440 001,20	440 001,20	0,00
<b>Summe</b>		<b>903 446,03</b>	<b>779 000,65</b>	<b>779 000,65</b>	<b>0,00</b>

## Forderungen nach Vorhabenscode

Konto	Bezeichnung	ohne Vorhabenscode	mit Vorhabenscode 1	mit Vorhabencodes 2 - 5	VUG	USt	Gesamt
230000	Kurzfristige Forderungen aus Lieferungen und Leistungen	93 225,68	0,00	0,00	88 094,75	8 087,21	189 407,64
231000	Langfristige Forderungen aus Lieferungen und Leistungen	144 431,81	0,00	0,00	5 160,00	0,00	149 591,81
233000	Forderungen aus Abgaben	419 590,43	0,00	0,00	0,00	20 410,77	440 001,20
<b>Summe</b>		<b>657 247,92</b>	<b>0,00</b>	<b>0,00</b>	<b>93 254,75</b>	<b>28 497,98</b>	<b>779 000,65</b>



Nachweis Lieferantenverbindlichkeiten



Konto	Bezeichnung	Saldo Brutto 31.12.2024	Saldo Brutto 31.12.2025	Netto	USt
<b>Nicht voranschlagswirksame Gebarung</b>					
0/000000+279910	N&F Umsätze Karte	1 435,56	0,00	0,00	0,00
0/000000+279940	N&F Umsätze Lotterien	-221,87	-244,76	-244,76	0,00
9/000000-279300	Schadensabwicklung Versicherung	957,60	3 037,44	3 037,44	0,00
9/000000-279940	N&F Umsätze Lotterien	2 550,80	2 384,10	2 384,10	0,00
9/000000-279950	N&F Umsätze Prepaid-Karten	0,00	748,60	748,60	0,00
9/000000-361000	NÖ Seuchenvorsorgeabgabe	5 706,05	5 753,39	5 753,39	0,00
9/000000-361200	Nächtigungstaxe	780,00	150,75	150,75	0,00
9/000000-361300	Verwahrgeld Bundesgebühren	944,60	1 087,26	1 087,26	0,00
9/000000-362100	Sozialversicherung BVA	8 096,78	4 081,53	4 081,53	0,00
9/000000-362300	Österreichische Gesundheitskasse ÖGK	2 998,27	513,89	513,89	0,00
9/000000-369000	Div. Verwahrgelder	0,00	874,00	874,00	0,00
9/000000-369300	Verwahrgelder Exekutionen	320,00	0,00	0,00	0,00
9/000000-371000	Umsatzsteuer Verrechnungskonto - Zahllast	0,00	12 385,64	12 385,64	0,00
<b>Summe Nicht voranschlagswirksame Gebarung</b>		<b>21 140,41</b>	<b>31 261,36</b>	<b>31 261,36</b>	<b>0,00</b>
<b>000000 Gemeindevertretung</b>					
1/000000-721100	Diäten Reisegebühren	32,34	146,00	146,00	0,00
1/000000-723000	Amtspauschalien und Repräsentationen	676,90	352,80	352,80	0,00
<b>Summe 000000 Gemeindevertretung</b>		<b>709,24</b>	<b>498,80</b>	<b>498,80</b>	<b>0,00</b>
<b>010000 Gemeindeamt</b>					
1/010000-630000	Postdienste	213,69	234,70	234,70	0,00
1/010000-631000	Telekommunikationsdienste	421,16	0,00	0,00	0,00
1/010000-640000	Rechts- und Beratungsaufwand	0,00	102,00	102,00	0,00
1/010000-700000	SW/HW - laufende Entgelte (SaaS)	847,07	123,55	123,55	0,00
1/010000-700500	Miete Kopiergeräte	819,10	1 044,62	1 044,62	0,00
1/010000-728500	Wartung IT SW/HW	90,00	277,14	277,14	0,00
<b>Summe 010000 Gemeindeamt</b>		<b>2 391,02</b>	<b>1 782,01</b>	<b>1 782,01</b>	<b>0,00</b>
<b>015000 Gemeindezeitung</b>					
1/015000-630000	Postdienste	520,69	0,00	0,00	0,00
<b>Summe 015000 Gemeindezeitung</b>		<b>520,69</b>	<b>0,00</b>	<b>0,00</b>	<b>0,00</b>
<b>024000 Wahlangelegenheiten</b>					
1/024000-728000	Kosten der Wahlen	104,34	0,00	0,00	0,00
<b>Summe 024000 Wahlangelegenheiten</b>		<b>104,34</b>	<b>0,00</b>	<b>0,00</b>	<b>0,00</b>

Konto	Bezeichnung	Saldo Brutto 31.12.2024	Saldo Brutto 31.12.2025	Netto	USt
<b>029000</b>	<b>Amtsgebäude</b>				
1/029000-400000	Geringwertige Wirtschaftsgüter (GWG)	21,95	0,00	0,00	0,00
	<b>Summe 029000 Amtsgebäude</b>	<b>21,95</b>	<b>0,00</b>	<b>0,00</b>	<b>0,00</b>
<b>030000</b>	<b>Bauamt</b>				
1/030000-728500	Wartung IT SW/HW	22,13	12,12	12,12	0,00
	<b>Summe 030000 Bauamt</b>	<b>22,13</b>	<b>12,12</b>	<b>12,12</b>	<b>0,00</b>
<b>031000</b>	<b>Raumordnung und Raumplanung</b>				
1/031000-640000	Rechts- und Beratungsaufwand	0,00	1 642,68	1 642,68	0,00
	<b>Summe 031000 Raumordnung und Raumplanung</b>	<b>0,00</b>	<b>1 642,68</b>	<b>1 642,68</b>	<b>0,00</b>
<b>060000</b>	<b>Beiträge an Verbände, Vereine und sonstige Organisationen</b>				
1/060000-726000	Beiträge an Verbände u. Vereine	3 740,14	0,00	0,00	0,00
	<b>Summe 060000 Beiträge an Verbände, Vereine und sonstige Organisationen</b>	<b>3 740,14</b>	<b>0,00</b>	<b>0,00</b>	<b>0,00</b>
<b>094000</b>	<b>Gemeinschaftspflege</b>				
1/094000-590000	Betriebsausflüge, Weihnachtsfeier	0,00	324,50	324,50	0,00
	<b>Summe 094000 Gemeinschaftspflege</b>	<b>0,00</b>	<b>324,50</b>	<b>324,50</b>	<b>0,00</b>
<b>131000</b>	<b>Bau- und Feuerpolizei</b>				
1/131000-640000	Bausachverständigenhonorare	24 948,00	13 414,10	13 414,10	0,00
	<b>Summe 131000 Bau- und Feuerpolizei</b>	<b>24 948,00</b>	<b>13 414,10</b>	<b>13 414,10</b>	<b>0,00</b>
<b>163000</b>	<b>Freiwillige Feuerwehren</b>				
1/163000-600100	Heizung Gas	-1 963,93	1 082,47	1 082,47	0,00
1/163000-600200	Heizung Fernwärme	0,00	829,11	829,11	0,00
1/163000-670000	Versicherungen	-1,94	0,00	0,00	0,00
1/163000-720000	Gemeinde Mödling Kostenersatz Bediensteter Feuerwehr	0,00	4 313,30	4 313,30	0,00
1/163000-768000	Zuschüsse Kursbeiträge Feuerwehr	0,00	305,20	305,20	0,00
5/163000-010000	Baukosten	58 131,82	12 000,00	12 000,00	0,00
	<b>Summe 163000 Freiwillige Feuerwehren</b>	<b>56 165,95</b>	<b>18 530,08</b>	<b>18 530,08</b>	<b>0,00</b>
<b>179000</b>	<b>Katastrophendienst Hochwasser</b>				
1/179000-640000	Sachverständigenhonorare	0,00	480,00	480,00	0,00
	<b>Summe 179000 Katastrophendienst Hochwasser</b>	<b>0,00</b>	<b>480,00</b>	<b>480,00</b>	<b>0,00</b>

Konto	Bezeichnung	Saldo Brutto 31.12.2024	Saldo Brutto 31.12.2025	Netto	USt
<b>211000</b>	<b>Volksschulen</b>				
1/211000-454000	Reinigungsmittel	0,00	799,97	799,97	0,00
1/211000-600100	Heizung Gas	-3 001,19	3 210,01	3 210,01	0,00
1/211000-614000	Instandhaltung von Gebäuden	506,90	507,43	507,43	0,00
1/211000-631000	Telekommunikationsdienste	181,87	0,00	0,00	0,00
1/211000-700500	Miete Kopiergeräte	643,53	747,35	747,35	0,00
1/211000-705000	Leasing - Miete	695,66	706,56	706,56	0,00
1/211000-728000	Entgelte für sonstige Leistungen	45,06	48,60	48,60	0,00
1/211000-728100	English Training VS	225,00	0,00	0,00	0,00
1/211000-728300	Pädagogische Unterstützung	540,00	0,00	0,00	0,00
	<b>Summe 211000 Volksschulen</b>	<b>-163,17</b>	<b>6 019,92</b>	<b>6 019,92</b>	<b>0,00</b>
<b>240000</b>	<b>Kindergarten Grub</b>				
1/240000-430000	Lebensmittel / Getränke Wareneinkauf Küche	1 528,81	4 713,28	4 284,80	428,48
1/240000-454000	Reinigungsmittel	220,32	0,00	0,00	0,00
1/240000-600100	Gas	-4 152,15	261,12	217,60	43,52
1/240000-614000	Instandhaltung von Gebäuden	1 667,70	0,00	0,00	0,00
1/240000-614100	Instandhaltung Treppenlift und Kleinlastenaufzug	549,96	0,00	0,00	0,00
1/240000-621000	Personentransporte Bus	6 573,24	7 035,14	6 395,58	639,56
1/240000-640000	Rechts- und Beratungsaufwand	7 018,25	0,00	0,00	0,00
1/240000-700500	Miete Kopiergeräte	488,33	533,98	444,98	89,00
1/240000-728000	Entgelte für sonstige Leistungen	0,00	20,00	20,00	0,00
1/240000-728300	Pädagogische Unterstützung	355,50	0,00	0,00	0,00
	<b>Summe 240000 Kindergarten Grub</b>	<b>14 249,96</b>	<b>12 563,52</b>	<b>11 362,96</b>	<b>1 200,56</b>
<b>240900</b>	<b>Tagesbetreuungseinrichtungen extern</b>				
1/240900-720000	Kostenbeiträge TBE Vösendorf	180,00	0,00	0,00	0,00
	<b>Summe 240900 Tagesbetreuungseinrichtungen extern</b>	<b>180,00</b>	<b>0,00</b>	<b>0,00</b>	<b>0,00</b>
<b>250000</b>	<b>Schülerhort - SNB</b>				
1/250000-600100	Heizung Gas	-750,30	802,50	802,50	0,00
	<b>Summe 250000 Schülerhort - SNB</b>	<b>-750,30</b>	<b>802,50</b>	<b>802,50</b>	<b>0,00</b>
<b>269000</b>	<b>Sonstige Einrichtungen und Maßnahmen</b>				
1/269000-757000	Zuwendungen Sportvereine Jugend	15 000,00	0,00	0,00	0,00
	<b>Summe 269000 Sonstige Einrichtungen und Maßnahmen</b>	<b>15 000,00</b>	<b>0,00</b>	<b>0,00</b>	<b>0,00</b>

Konto	Bezeichnung	Saldo Brutto 31.12.2024	Saldo Brutto 31.12.2025	Netto	USt
<b>320000</b>	<b>Ausbildung in Musik und darstellender Kunst</b>				
1/320000-728000	Entgelte für sonstige Leistungen	0,00	32,99	32,99	0,00
1/320000-752000	Schulumlage Franz Schubert Musikschule	4 500,00	4 500,00	4 500,00	0,00
	<b>Summe 320000 Ausbildung in Musik und darstellender Kunst</b>	<b>4 500,00</b>	<b>4 532,99</b>	<b>4 532,99</b>	<b>0,00</b>
<b>363000</b>	<b>Ortsbildpflege</b>				
1/363000-728000	Ortsbildpflege und Dorferneuerung	0,00	249,19	249,19	0,00
	<b>Summe 363000 Ortsbildpflege</b>	<b>0,00</b>	<b>249,19</b>	<b>249,19</b>	<b>0,00</b>
<b>369000</b>	<b>Heimatpflege</b>				
1/369000-728000	Brauchtumpflege	320,00	3 311,28	3 311,28	0,00
	<b>Summe 369000 Heimatpflege</b>	<b>320,00</b>	<b>3 311,28</b>	<b>3 311,28</b>	<b>0,00</b>
<b>612000</b>	<b>Gemeindestraßen</b>				
1/612000-611000	Instandhaltung von Straßenbauten	20 404,75	0,00	0,00	0,00
5/612000-002000	Aufschließungsstraßen und Maßnahmen zur Verkehrsberuhigung	123 498,66	0,00	0,00	0,00
	<b>Summe 612000 Gemeindestraßen</b>	<b>143 903,41</b>	<b>0,00</b>	<b>0,00</b>	<b>0,00</b>
<b>690000</b>	<b>RegionalAST Mödling - Mikro ÖV</b>				
1/690000-621000	Personentransporte	1 949,85	0,00	0,00	0,00
	<b>Summe 690000 RegionalAST Mödling - Mikro ÖV</b>	<b>1 949,85</b>	<b>0,00</b>	<b>0,00</b>	<b>0,00</b>
<b>815000</b>	<b>Park- und Gartenanlagen, Kinderspielplätze</b>				
1/815000-728400	Wasser	-169,96	0,00	0,00	0,00
	<b>Summe 815000 Park- und Gartenanlagen, Kinderspielplätze</b>	<b>-169,96</b>	<b>0,00</b>	<b>0,00</b>	<b>0,00</b>
<b>816000</b>	<b>Öffentliche Beleuchtung (LED)</b>				
1/816000-611000	Instandhaltung der Straßenbeleuchtung	0,00	6 309,60	6 309,60	0,00
	<b>Summe 816000 Öffentliche Beleuchtung (LED)</b>	<b>0,00</b>	<b>6 309,60</b>	<b>6 309,60</b>	<b>0,00</b>
<b>817000</b>	<b>Friedhöfe</b>				
1/817000-400000	Geringwertige Wirtschaftsgüter (GWG)	0,00	185,83	185,83	0,00
1/817000-454000	Reinigungsmittel	1 737,43	0,00	0,00	0,00
1/817000-600000	Strom	-6,01	0,00	0,00	0,00
1/817000-728000	Entgelte für sonstige Leistungen	0,00	1 068,00	1 068,00	0,00
	<b>Summe 817000 Friedhöfe</b>	<b>1 731,42</b>	<b>1 253,83</b>	<b>1 253,83</b>	<b>0,00</b>

Konto	Bezeichnung	Saldo Brutto 31.12.2024	Saldo Brutto 31.12.2025	Netto	USt
<b>820000</b>	<b>Bauhof</b>				
1/820000-400000	Geringwertige Wirtschaftsgüter (GWG)	0,00	156,38	156,38	0,00
1/820000-600000	Strom	198,33	0,00	0,00	0,00
1/820000-600100	Heizung Gas	-60,78	8,35	8,35	0,00
1/820000-728000	Entgelte für sonstige Leistungen	1 453,20	0,00	0,00	0,00
	<b>Summe 820000 Bauhof</b>	<b>1 590,75</b>	<b>164,73</b>	<b>164,73</b>	<b>0,00</b>
<b>821000</b>	<b>Fuhrpark</b>				
1/821000-400000	Geringwertige Wirtschaftsgüter (GWG)	0,00	85,42	85,42	0,00
1/821000-452000	Treibstoffe	4 388,38	4 231,75	4 231,75	0,00
1/821000-453000	Schmier- und Schleifmittel	392,44	0,00	0,00	0,00
1/821000-454000	Reinigungsmittel	582,58	0,00	0,00	0,00
1/821000-617000	Instandhaltung von Fahrzeugen	36,51	0,00	0,00	0,00
1/821000-670000	Versicherungen	-15,97	0,00	0,00	0,00
5/821000-010000	Garagen Gemeindefahrzeuge / Bauhof	10 258,56	0,00	0,00	0,00
	<b>Summe 821000 Fuhrpark</b>	<b>15 642,50</b>	<b>4 317,17</b>	<b>4 317,17</b>	<b>0,00</b>
<b>840010</b>	<b>Grundbesitz</b>				
5/840010-001000	Erwerb unbebaute Grundstücke Nahversorger	6 327,00	6 327,00	6 327,00	0,00
	<b>Summe 840010 Grundbesitz</b>	<b>6 327,00</b>	<b>6 327,00</b>	<b>6 327,00</b>	<b>0,00</b>
<b>846200</b>	<b>Gemeindehaus Sulz 20</b>				
1/846200-600100	Fernwärme	0,00	707,63	707,63	0,00
	<b>Summe 846200 Gemeindehaus Sulz 20</b>	<b>0,00</b>	<b>707,63</b>	<b>707,63</b>	<b>0,00</b>
<b>851000</b>	<b>Abwasserbeseitigung</b>				
1/851000-004000	Wasser- und Abwasserbauten und -anlagen	0,00	9 665,51	8 054,59	1 610,92
1/851000-600200	Strom Messstelle Rohrberg	88,85	0,00	0,00	0,00
1/851000-612000	Instandhaltung von Wasser- und Abwasserbauten und -anlagen	1 956,00	0,00	0,00	0,00
1/851000-631000	Telekommunikationsdienste Messstellen	152,06	1,56	1,30	0,26
	<b>Summe 851000 Abwasserbeseitigung</b>	<b>2 196,91</b>	<b>9 667,07</b>	<b>8 055,89</b>	<b>1 611,18</b>
<b>852000</b>	<b>Müllbeseitigung</b>				
1/852000-459000	Sonstige Verbrauchsgüter (Müllsäcke)	6 300,00	0,00	0,00	0,00
1/852000-728000	Entgelte für Entsorgung und Transport Abfall	23 304,08	20 976,96	19 233,50	1 743,46
	<b>Summe 852000 Müllbeseitigung</b>	<b>29 604,08</b>	<b>20 976,96</b>	<b>19 233,50</b>	<b>1 743,46</b>

Konto	Bezeichnung	Saldo Brutto 31.12.2024	Saldo Brutto 31.12.2025	Netto	USt
<b>852100</b>	<b>Alt- u. Problemstoff-Sammelzentrum</b>				
1/852100-600000	Strom	1 123,85	0,00	0,00	0,00
1/852100-600200	Heizung Gas	-344,43	47,30	39,41	7,89
1/852100-613000	Instandhaltung von sonstigen Grundstückseinrichtungen	384,00	720,00	600,00	120,00
1/852100-631000	Telekommunikationsdienste	54,53	91,20	76,00	15,20
1/852100-700500	Miete Kopiergeräte	11,11	9,43	7,86	1,57
	<b>Summe 852100 Alt- u. Problemstoff-Sammelzentrum</b>	<b>1 229,06</b>	<b>867,93</b>	<b>723,27</b>	<b>144,66</b>
<b>853100</b>	<b>Nahversorger KG Sulz</b>				
1/853100-400000	Geringwertige Wirtschaftsgüter (GWG)	89,80	0,00	0,00	0,00
1/853100-600000	Strom Allgemein	-1 758,18	0,00	0,00	0,00
1/853100-614000	Instandhaltung von Gebäuden und Bauten	163,38	0,00	0,00	0,00
	<b>Summe 853100 Nahversorger KG Sulz</b>	<b>-1 505,00</b>	<b>0,00</b>	<b>0,00</b>	<b>0,00</b>
<b>899000</b>	<b>Nahversorger Sulz</b>				
1/899000-400000	Geringwertige Wirtschaftsgüter (GWG)	0,00	923,34	769,45	153,89
1/899000-413000	HW-Einsatz LM 10%	44 620,50	43 060,74	39 041,47	4 019,27
1/899000-413100	HW-Einsatz LM 13%	905,74	1 692,56	1 497,84	194,72
1/899000-413200	HW-Einsatz Non Food 20%	10 670,40	9 895,99	8 246,66	1 649,33
1/899000-413210	HW-Einsatz Non Food 10%	125,44	125,44	114,03	11,41
1/899000-413230	HW-Einsatz Gasflaschen	0,00	301,35	301,35	0,00
1/899000-413300	HW-Einsatz Zeitungen 10%	669,23	799,20	726,54	72,66
1/899000-413400	HW-Einsatz LM/Getränke 20%	10 680,34	9 011,18	7 509,31	1 501,87
1/899000-413500	HW-Einsatz Tabak 20%	4 498,24	5 329,63	4 441,36	888,27
1/899000-413600	HW-Einsatz Gebinde 0%	36,00	583,49	583,49	0,00
1/899000-413700	HW-Einsatz Gebinde 10%	-296,67	-41,96	-38,15	-3,81
1/899000-413800	HW-Einsatz Gebinde 20%	996,00	63,48	52,90	10,58
1/899000-459100	Verpackungsmaterial Kastner	532,32	517,22	431,02	86,20
1/899000-600000	Energiebezüge	1 805,45	1 773,44	1 477,87	295,57
1/899000-631000	Telekommunikationsdienste	75,26	30,60	25,50	5,10
1/899000-659000	Geldverkehrs- und Bankspesen	71,61	64,37	53,64	10,73
1/899000-700100	Gerätemiete, EDV Kastner, IT SaaS	0,00	11,88	9,90	1,98
1/899000-700300	Kastner Miete Ladenbaueinrichtung	2 040,00	0,00	0,00	0,00
1/899000-700500	Miete Kopiergeräte	25,01	13,48	11,23	2,25
1/899000-728100	Werbung, Flugblätter, Unkosten Kastner	193,26	123,16	102,64	20,52
2/899000+810100	Provision Prepaid und Vignetten	0,00	25,26	21,05	4,21
2/899000+810200	Provision Lotterien	197,62	218,27	218,27	0,00

# Rechnungsabschluss 2025

Gemeinde Wienerwald

# Nachweis Lieferantenverbindlichkeiten

Konto	Bezeichnung	Saldo Brutto 31.12.2024	Saldo Brutto 31.12.2025	Netto	USt
2/899000+810300	Handling Fee Einwegpfand	0,00	-176,76	-147,30	-29,46
	<b>Summe 899000 Nahversorger Sulz</b>	<b>77 450,51</b>	<b>74 211,82</b>	<b>65 266,03</b>	<b>8 945,79</b>
<b>900000</b>	<b>Finanzabteilung u. Finanzverwaltung</b>				
1/900000-728500	Wartung IT SW/HW	330,60	664,16	664,16	0,00
	<b>Summe 900000 Finanzabteilung u. Finanzverwaltung</b>	<b>330,60</b>	<b>664,16</b>	<b>664,16</b>	<b>0,00</b>
<b>910000</b>	<b>Geldverkehr</b>				
1/910000-659000	Geldverkehrs- und Bankspesen	22,30	0,00	0,00	0,00
	<b>Summe 910000 Geldverkehr</b>	<b>22,30</b>	<b>0,00</b>	<b>0,00</b>	<b>0,00</b>
	<b>Gesamt</b>	<b>Brutto 31.12.2024</b>	<b>Brutto 31.12.2025</b>	<b>Netto</b>	<b>USt</b>
		<b>423 403,79</b>	<b>220 892,95</b>	<b>207 247,30</b>	<b>13 645,65</b>
		<b>Ausgaben</b>	<b>220 714,96</b>	<b>207 094,56</b>	<b>13 620,40</b>
		<b>Einnahmen</b>	<b>-177,99</b>	<b>-152,74</b>	<b>-25,25</b>

## Verbindlichkeiten

Konto	Bezeichnung	Saldo lt. Konto 31.12.2024	Saldo lt. Konto 31.12.2025	Offen	Differenz
331000	Kurzfristige Verbindlichkeiten aus Lieferungen und Leistungen	423 403,79	220 892,95	220 892,95	0,00
<b>Summe</b>		<b>423 403,79</b>	<b>220 892,95</b>	<b>220 892,95</b>	<b>0,00</b>

## Verbindlichkeiten nach Vorhabenscode

Konto	Bezeichnung	ohne Vorhabenscode	mit Vorhabenscode 1	mit Vorhabencodes 2 - 5	VUG	USt	Gesamt
331000	Kurzfristige Verbindlichkeiten aus Lieferungen und Leistungen	149 604,35	18 327,00	8 054,59	31 261,36	13 645,65	220 892,95
<b>Summe</b>		<b>149 604,35</b>	<b>18 327,00</b>	<b>8 054,59</b>	<b>31 261,36</b>	<b>13 645,65</b>	<b>220 892,95</b>



Nachweis über Transferzahlungen (Anlage 6a)



Haushaltskonto	Bezeichnung Ansatz	Bezeichnung Post	Summe Einzahlungen	Summe Auszahlungen
<b>Transferzahlungen von/an Bund, Bundesfonds, Bundeskammern</b>				
<b>Gesamtsumme Transferzahlungen von/an Bund, Bundesfonds, Bundeskammern</b>			<b>3 454 772,17</b>	<b>0,00</b>
<b>Summe Kapitaltransfers</b>			<b>88 343,87</b>	<b>0,00</b>
<b>Summe Transfers</b>			<b>3 366 428,30</b>	<b>0,00</b>
2/250000+860000	Schülerhort - SNB	Personalförderung Art. 15a B-VG	21 141,67	
2/851000+300000	Abwasserbeseitigung	KPC Bundesförderung ABA Barwert	38 490,50	
2/851000+860000	Abwasserbeseitigung	Bundesbeiträge-Annuitätenzuschüsse	60 549,32	
2/925000+859400	Ertragsanteile an gemeinwirtsch. Bundesabgaben	Abgabenertragsanteile	2 979 492,35	
2/941000+860000	Sonstige Finanzzuweisungen nach dem FAG	FinZuw Bund §§ 25, 26 FAG 2024	225 575,96	
2/941000+860100	Sonstige Finanzzuweisungen nach dem FAG	FinZuw Bund § 28a FAG 2024	79 669,00	
6/522000+300742	Maßnahmen zum Klimaschutz	Finanzzuweisung gem. KIG 2025	45 058,94	
6/816000+300742	Öffentliche Beleuchtung (LED)	Finanzzuweisung gem. KIG 2025	4 794,43	
<b>Transferzahlungen von/an Länder, Landesfonds, Landeskammern</b>				
<b>Gesamtsumme Transferzahlungen von/an Länder, Landesfonds, Landeskammern</b>			<b>795 995,39</b>	<b>647 388,13</b>
<b>Summe Kapitaltransfers</b>			<b>110 000,00</b>	<b>0,00</b>
<b>Summe Transfers</b>			<b>685 995,39</b>	<b>647 388,13</b>
2/240000+861000	Kindergarten Grub	FinZuw Bund § 23 FAG 2024 Zukunftsfonds Kinderbetreuung	96 795,91	
2/240000+861200	Kindergarten Grub	Zinsenzuschüsse	10 137,82	
2/419000+861000	Sonstige Maßnahmen Sozialhilfe	Transfers von Ländern, Landesfonds und Landeskammern	76 168,46	
2/562000+861000	Beiträge der Gemeinden zum Krankenanstaltensprengel	Transfers von Ländern (NÖ GUG 2025)	10 391,56	
2/690000+861000	RegionalAST Mödling - Mikro ÖV	Landesförderung Nahverkehr - NÖ NVFP	11 367,78	
2/921000+861000	Zwischen Ländern und Gemeinden geteilte Abgaben	Land NÖ Entschädigung Interessentenbeitrag/Wetterterminal	18 929,53	
2/940000+861000	Bedarfszuweisungen	Bedarfszuweisungen I Strukturhilfe	274 316,03	
2/944163+861000	Zuschüsse nach dem Katastrophenfondsgesetz	NÖLR Zuschüsse Hochwasser 2024 Feuerwehren	1 980,00	
2/944390+861000	Zuschüsse nach dem Katastrophenfondsgesetz	NÖLR Zuschüsse Hochwasser 2024 Kultus	4 480,00	
2/944612+861000	Zuschüsse nach dem Katastrophenfondsgesetz	NÖLR Zuschüsse Hochwasser 2024 Gemeindestraßen	31 428,30	
6/163000+301000	Freiwillige Feuerwehren	Kapitaltransfers von Ländern, Landesfonds und Landeskammern	10 000,00	
6/612000+871000	Gemeindestraßen	Kapitaltransfers aus Gemeinde-Bedarfszuweisungsmitteln	150 000,00	
6/853100+301000	Nahversorger KG Sulz	Förderung NAFES	100 000,00	
1/211000-720000	Volksschulen	Kosten ganztägige Schulform NÖLR		3 167,12
1/220000-751000	Berufsbildende Pflichtschulen	NÖ Berufsschülerhaltungsbeitrag		8 625,00
1/419000-751000	Sonstige Maßnahmen Sozialhilfe	Wohnsitzgemeindebeitrag		11 315,11
1/419000-751100	Sonstige Maßnahmen Sozialhilfe	Sozialhilfe Umlage		513 664,60
1/439000-751000	Jugendwohlfahrt	Jugendwohlfahrtsumlage		97 434,45
1/510000-751000	Medizinische Bereichsversorgung	Kosten gemeindeärztlicher Dienst NÖ		13 040,85
1/899000-751000	Nahversorger Sulz	Wirtschaftskammer NÖ Grundumlage		141,00

Haushaltskonto	Bezeichnung Ansatz	Bezeichnung Post	Summe Einzahlungen	Summe Auszahlungen
<b>Transferzahlungen von/an Gemeinden, Gemeindeverbände, Gemeindefonds</b>				
<b>Gesamtsumme Transferzahlungen von/an Gemeinden, Gemeindeverbände, Gemeindefonds</b>			<b>2 700,00</b>	<b>1 183 347,11</b>
<b>Summe Kapitaltransfers</b>			<b>0,00</b>	<b>0,00</b>
<b>Summe Transfers</b>			<b>2 700,00</b>	<b>1 183 347,11</b>
2/240000+816000	Kindergarten Grub	Kostensätze gemeindefremde Kinder	2 700,00	
1/022000-752000	Standesamt	Standesamts-/Staatsbürgerschafts- Verband Mödling		28 032,02
1/211000-752200	Volksschulen	Schulumlage VS Perchtoldsdorf		2 368,45
1/212000-752000	Mittelschulen	Schulumlage MS Hinterbrühl		59 909,20
1/212000-752100	Mittelschulen	Schulumlage MS Brunn/Geb. Ma.Enzersdorf		4 644,00
1/212000-752300	Mittelschulen	Schulumlage MS Perchtoldsdorf		18 900,00
1/212000-752400	Mittelschulen	Schulumlage MS Mödling		9 334,35
1/212000-752500	Mittelschulen	Schulumlage MS Lilienfeld		2 400,00
1/212000-752700	Mittelschulen	Schulumlage MS Grünbach am Schneeberg		2 000,00
1/213000-752000	Sonderschulen	Schulumlage Sonderschule Hinterbrühl		7 156,46
1/214000-752000	Schulen der Polytechnischen Lehrgänge	Schulumlage Poly Mödling		12 814,57
1/240900-720000	Tagesbetreuungseinrichtungen extern	Kostenbeiträge TBE Vösendorf		530,00
1/320000-752000	Ausbildung in Musik und darstellender Kunst	Schulumlage Franz Schubert Musikschule		62 688,34
1/320000-752200	Ausbildung in Musik und darstellender Kunst	Schulumlage Musikmittelschule Weissenbach/Triesting		1 900,00
1/562000-752000	Beiträge der Gemeinden zum Krankenanstaltensprengel	NÖKAS (Zweckaufwand)		892 237,06
1/562100-752000	Beiträge der Gemeinden zum Krankenanstaltensprengel	NÖKAS (Verwaltungsaufwand)		43,06
1/851000-752000	Abwasserbeseitigung	Transferzahlung Kläranlage Gde Heiligenkreuz		78 389,60
<b>Transferzahlungen von/an Sozialversicherungsträger</b>				
<b>Gesamtsumme Transferzahlungen von/an Sozialversicherungsträger</b>			<b>0,00</b>	<b>0,00</b>
<b>Summe Kapitaltransfers</b>			<b>0,00</b>	<b>0,00</b>
<b>Summe Transfers</b>			<b>0,00</b>	<b>0,00</b>

Haushaltskonto	Bezeichnung Ansatz	Bezeichnung Post	Summe Einzahlungen	Summe Auszahlungen
<b>Transferzahlungen von/an sonst. Träger des öffentlichen Rechts</b>				
<b>Gesamtsumme Transferzahlungen von/an sonst. Träger des öffentlichen Rechts</b>			<b>79 520,94</b>	<b>274 433,96</b>
<b>Summe Kapitaltransfers</b>			<b>19 509,88</b>	<b>10 157,07</b>
<b>Summe Transfers</b>			<b>60 011,06</b>	<b>264 276,89</b>
2/211000+863000	Volksschulen	Erstattung EFZ von SV	1 587,67	
2/240000+863000	Kindergarten Grub	Altersteilzeitgeld AMS	10 615,21	
2/851000+307000	Abwasserbeseitigung	Kanaleinmündungsabgaben private Haushalte	19 509,88	
2/914000+865000	Beteiligungen	Kapitaltransferzahlungen von KG	47 808,18	
1/163000-757000	Freiwillige Feuerwehren	(Jugend-) Förderung		3 480,00
1/163000-777000	Freiwillige Feuerwehren	Kapitaltransferzahlungen Investition (Kfz, Gebäude ...)		10 157,07
1/269000-757000	Sonstige Einrichtungen und Maßnahmen	Zuwendungen Sportvereine Jugend		30 184,01
1/742000-755000	Produktionsförderung	Transfers an Unternehmen - Besamungszuschuss		1 395,00
1/851000-755000	Abwasserbeseitigung	Transferzahlung AWV Oberer Mödlingbach		209 348,28
1/852000-755000	Müllbeseitigung	Mitgliedsbeitrag GVA Mödling		19 869,60
<b>Gesamtsumme</b>			<b>4 332 988,50</b>	<b>2 105 169,20</b>



Nachweis über Haushaltsrücklagen und  
Zahlungsmittelreserven (Anlage 6b)



Haushaltsrücklagen			Rücklagenstand			Rücklagenstand			Zahlungsmittelreserven		
Nr.	Verwendungszweck	Ansatz	31.12.2024	Zuführungen	Entnahmen	31.12.2025	31.12.2024	31.12.2025	Konto-/Sparbuchnummer		
8/9990934/32000	Rücklage Abfertigungen Musikschule	320000	0,00	12 000,00	0,00	12 000,00	0,00	12 000,00	ZW 99908 294012 AT78 2010 0403 3688 6700		
8/9990934/85101	Rücklage Abwasserbeseitigung Investition	851000	75 000,00	25 000,00	100 000,00	0,00	75 000,00	0,00	ZW 99904 294008 AT78 2010 0403 3688 6700		
8/9990934/85102	Rücklage Abwasserbeseitigung Tilgung	851000	240 000,00	25 000,00	0,00	265 000,00	240 000,00	265 000,00	ZW 99905 293000 AT78 2010 0403 3688 6700		
8/9990934/85200	Rücklage Abfallwirtschaft	852000	45 000,00	15 000,00	0,00	60 000,00	45 000,00	60 000,00	ZW 99907 294009 AT78 2010 0403 3688 6700		
8/9990934/85300	Rücklage Wohnhaus Dr.-Löwy- Gasse 85	853000	15 000,00	5 000,00	0,00	20 000,00	15 000,00	20 000,00	ZW 99906 294010 AT78 2010 0403 3688 6700		
<b>Zweckgebundene Haushaltsrücklagen</b>			<b>375 000,00</b>	<b>82 000,00</b>	<b>100 000,00</b>	<b>357 000,00</b>	<b>375 000,00</b>	<b>357 000,00</b>			
8/9990935/90000	Rücklage Haushalt allgemein	900000	0,00	0,00	0,00	0,00	0,00	0,00	ZW 99999 295000 AT78 2010 0403 3688 6700		
8/9990935/90001	Allgemeine Haushaltsrücklage ohne Zahlungsmittelreserve – Eröffnungsbilanz gem. § 7 Abs. 2 Z. 1 NÖ Gemeindehaushaltsverordnung	912000	7 673 100,00	0,00	0,00	7 673 100,00					
<b>Allgemeine Haushaltsrücklagen</b>			<b>7 673 100,00</b>	<b>0,00</b>	<b>0,00</b>	<b>7 673 100,00</b>	<b>0,00</b>	<b>0,00</b>			
8/9997935/00001	Haushaltspotential Rücklage	990000	826 816,51	331 460,19	0,00	1 158 276,70					
<b>Allgemeine Rücklage ohne ZMR</b>			<b>826 816,51</b>	<b>331 460,19</b>	<b>0,00</b>	<b>1 158 276,70</b>	<b>0,00</b>	<b>0,00</b>			
<b>Gesamtsummen</b>			<b>8 874 916,51</b>	<b>413 460,19</b>	<b>100 000,00</b>	<b>9 188 376,70</b>	<b>375 000,00</b>	<b>357 000,00</b>			



Einzelnachweis über Finanzschulden und Schuldendienst  
(Anlage 6c)

Kontonummer Darlehensnr.	Ansatz	Darlehensgeber/Staat Aktenzahl	Verwendungszweck Genehmigungsdatum/-vermerk	Beschluss- Datum	Zinssatz	Währung	Laufzeit
<b>1. Darlehen für Investitionszwecke</b>							
<b>1.1. ... von Trägern des öffentlichen Rechts</b>							
<b>1.1.1. ... von Bund, Bundesfonds, Bundeskammern</b>							
<b>1.1.2. ... von Ländern, Landesfonds, Landeskammern</b>							
106735 20194	851000	NÖ Wasserwirtschaftsfonds/AT 602.502.791	Abwasserbeseitigung BA 05, WWF-14-2260050/6+7		1,000%	EUR	01.01.2004 - Investitionsdarlehen WWF FIX verzinst 31.12.2032
106735 20404	851000	NÖ Wasserwirtschaftsfonds/AT 602.516.253	Abwasserbeseitigung BA 06, WWF-50382006/3		1,000%	EUR	01.01.2009 - Investitionsdarlehen WWF FIX verzinst 31.12.2037
<b>1.1.3. ... von Gemeinden, Gemeindeverbänden, Gemeindefonds</b>							
<b>1.1.4. ... von Sozialversicherungsträgern</b>							
<b>1.1.5. ... von sonstigen Trägern des öffentlichen Rechts</b>							
<b>1.2. ... von Beteiligungen der Gebietskörperschaft (ohne Finanzunternehmen)</b>							
<b>1.3. ... von Unternehmen (ohne Beteiligungen und ohne Finanzunternehmen)</b>							
2135 1821002	821000	Sparkasse Baden/AT AT24 2020 5010 6100 1267	AT24 2020 5010 6100 1267, Bauhof-Garagen bei FF-Haus Sittendorf 10 Jahre, Zuschuss NÖ LFSA 20.05.2025/genehmigungsfrei	20.05.2025	2,614%	EUR	02.07.2025 - Bauhof-Garagen bei FF- Haus Sittendorf Neubau FIX verzinst 30.09.2035
<b>1.4. ... von Finanzunternehmen</b>							
<b>1.4.1. ... von Finanzunternehmen im Inland</b>							
394 2851001	851000	Volksbank Wien AG/AT AT48 4300 0466 8632 8041	AT48 4300 0466 8632 8041, Abwasserbeseitigung BA 07, KG Sittendorf - Leitungskataster 16.10.2018/genehmigungsfrei	16.10.2018	1,375%	EUR	09.11.2018 - Abwasserbeseitigung BA 07 FIX verzinst 30.06.2028
394 2851002	851000	Volksbank Wien AG/AT AT39 4300 0466 8632 8009	AT39 4300 0466 8632 8009, Abwasserbeseitigung BA 09, KG Sittendorf - Schulgasse 16.10.2018/genehmigungsfrei	16.10.2018	1,875%	EUR	04.12.2018 - Abwasserbeseitigung FIX verzinst 30.06.2038
394 2851003	851000	Volksbank Wien AG/AT AT17 4300 0466 8632 8017	AT17 4300 0466 8632 8017, Abwasserbeseitigung BA 10, KG Sulz - Festleiten 16.10.2018/genehmigungsfrei	16.10.2018	1,750%	EUR	04.12.2018 - Abwasserbeseitigung BA 10 FIX verzinst 30.06.2033
394 2851004	851000	Volksbank Wien AG/AT AT92 4300 0466 8632 8025	AT92 4300 0466 8632 8025, Abwasserbeseitigung BA 100, KG Sulz - Leitungskataster 16.10.2018/genehmigungsfrei	16.10.2018	1,750%	EUR	04.12.2018 - Abwasserbeseitigung FIX verzinst 30.06.2033

Kontonummer Darlehensnr.	Darlehenshöhe Gesamt	Buchwert 31.12.2024	Zugang	Tilgung	Zinsen	Summe Schuldendienst	Schuldendienst- ersätze	Buchwert 31.12.2025	Kursgewinn/ -verlust	Buchwert inkl. KG/KV	Netto Schuldendienst
106735 20194	275 099,00	346 613,35	0,00	0,00	0,00	0,00	0,00	346 613,35	0,00	346 613,35	0,00
106735 20404	29 384,00	36 948,49	0,00	0,00	0,00	0,00	0,00	36 948,49	0,00	36 948,49	0,00
2135 1821002	180 000,00	0,00	180 000,00	9 058,48	1 163,23	10 221,71	0,00	170 941,52	0,00	170 941,52	10 221,71
394 2851001	30 000,00	10 882,95	0,00	3 069,03	140,97	3 210,00	1 077,40	7 813,92	0,00	7 813,92	2 132,60
394 2851002	205 000,00	145 389,74	0,00	9 571,84	2 718,16	12 290,00	0,00	135 817,90	0,00	135 817,90	12 290,00
394 2851003	95 000,00	56 410,07	0,00	6 224,86	973,14	7 198,00	0,00	50 185,21	0,00	50 185,21	7 198,00
394 2851004	90 000,00	53 435,33	0,00	5 898,19	921,81	6 820,00	0,00	47 537,14	0,00	47 537,14	6 820,00

Kontonummer Darlehensnr.	Ansatz	Darlehensgeber/Staat Aktenzahl	Verwendungszweck Genehmigungsdatum/-vermerk	Beschluss- Datum	Zinssatz	Währung	Laufzeit	Zinsindikator
2135	821000	Sparkasse Baden/AT	AT46 2020 5010 6100 1259, Fuhrpark Fiat Ducato 2025 5 Jahre	20.05.2025	2,392%	EUR	02.07.2025 -	
1821001		AT46 2020 5010 6100 1259	20.05.2025/genehmigungsfrei	Fuhrpark Fiat Ducato 2025	FIX verzinst		31.03.2030	
2135	840000	Sparkasse Baden/AT	AT02 2020 5010 6100 1275 Ankauf Grundstück, KG Sulz 10 Jahre - Zuschuss NÖ LFSA	20.05.2025	2,614%	EUR	21.08.2025 -	
1840001		AT02 2020 5010 6100 1275	19.08.2025/NÖLR IVW3-D-3172601/025-2025	Ankauf Grundstück KG Sulz	FIX verzinst		31.03.2035	
106047	240000	Raiffeisen RB Mödling eGen (mbH)/AT	AT90 3225 0000 1120 3817 - ZZ635035188, Zubau Kindergarten 6. Gruppe	27.10.2016	1,300%	EUR	01.01.2016 -	
10124		AT90 3225 0000 1120 3817	27.10.2016/genehmigungsfrei gem. §90 NÖ GO	Kindergärten	FIX verzinst		31.12.2031	
106047	840000	Raiffeisen RB Mödling eGen (mbH)/AT	AT47 3225 0000 2123 0123, Grundkauf Sittendorf	01.07.2003	2,800%	EUR	01.01.2003 -	
10194		AT47 3225 0000 2123 0123	04.12.2003	Grundbesitz	euribor6m_Jz		31.12.2030	
106047	851000	Raiffeisen RB Mödling eGen (mbH)/AT	AT91 3225 0000 2123 0107, Abwasserbeseitigung BA 05	28.03.2002	2,790%	EUR	01.01.2002 -	
20204		AT91 3225 0000 2123 0107	12.06.2002	Abwasserbeseitigung	euribor6m_Jz		31.12.2029	
106047	851000	Raiffeisen RB Mödling eGen (mbH)/AT	AT82 3225 0000 2123 0172, Abwasserbeseitigung BA 08, KG Sulz, Sittendorf - Raitlstraße, Teichwiese	05.07.2012	3,513%	EUR	01.01.2012 -	
20504		AT82 3225 0000 2123 0172	05.10.2012	Abwasserbeseitigung	euribor6m_M3		31.12.2033	
106047	852000	Raiffeisen RB Mödling eGen (mbH)/AT	AT28 3225 0000 1120 2702, Grünschnittplatz Sittendorf	22.07.2014	2,750%	EUR	01.01.2014 -	
20614		AT28 3225 0000 1120 2702	08.08.2014	Abfallbeseitigung	euribor6m_Jz		31.12.2029	
106047	821000	Raiffeisen RB Mödling eGen (mbH)/AT	AT64 3225 0000 1120 1860, Traktor Steyr 4120 Expert CVT, + Winterdienstausrüstung	14.12.2021	0,400%	EUR	31.12.2021 -	
1821001		AT64 3225 0000 1120 1860	14.12.2021/genehmigungsfrei	Traktor Steyr 4120 Expert CVT	FIX verzinst		31.12.2031	
106047	851000	Raiffeisen RB Mödling eGen (mbH)/AT	AT04 3225 0000 1120 4880, Abwasserbeseitigung BA 11, KG Stangau - Am Hirschkogel	10.11.2019	0,710%	EUR	27.12.2019 -	
2851005		AT04 3225 0000 1120 4880	10.11.2019/genehmigungsfrei	ABA BA 11 - Stangau	FIX verzinst		31.12.2034	
106047	853000	Raiffeisen RB Mödling eGen (mbH)/AT	AT03 3225 0000 1120 4898, Wohnhaus Sulz Dr.-Löwy-Gasse 85, Sanierung 2001 Umschuldung Dez 2019	10.11.2019	0,690%	EUR	01.12.2019 -	
2853001		AT03 3225 0000 1120 4898	10.11.2019/genehmigungsfrei Umschuldung	Sanierung Dr.-Löwy-Gasse 85	FIX verzinst		31.12.2032	
106049	851000	Bank Austria/AT	AT82 1200 0004 0013 6404, Abwasserbeseitigung BA 05	24.10.2000	6,350%	EUR	01.01.2000 -	
20174		AT82 1200 0004 0013 6404		Abwasserbeseitigung	FIX verzinst		31.12.2026	
106055	851000	HYPO NOE Landesbank für Niederösterreich und Wien AC	AT77 5300 0004 6608 8307, Kläranlage Heiligenkreuz	30.05.2000	3,140%	EUR	01.01.2001 -	
20184		AT77 5300 0004 6608 8307		Abwasserbeseitigung	euribor6m_Jz		31.12.2025	
106055	846200	HYPO NOE Landesbank für Niederösterreich und Wien AC	AT24 5300 0004 6640 4705 Grundstück KG Sulz, Gst 214/1 EZ 19 - Hauptstraße 20	10.05.2021	0,633%	EUR	18.06.2021 -	
1846201		AT24 5300 0004 6640 4705	25.05.2021/NÖ Landesregierung IVW3	Grundstück 214/1 EZ 19 KG Sulz Hauptstraße 20	FIX verzinst		31.03.2041	

Kontonummer Darlehensnr.	Darlehenshöhe Gesamt	Buchwert 31.12.2024	Zugang	Tilgung	Zinsen	Summe Schuldendienst	Schuldendienst- ersätze	Buchwert 31.12.2025	Kursgewinn/ -verlust	Buchwert inkl. KG/KV	Netto Schuldendienst
2135	47 000,00	0,00	47 000,00	4 708,09	277,94	4 986,03	0,00	42 291,91	0,00	42 291,91	4 986,03
1821001 2135	320 000,00	0,00	320 000,00	17 173,04	929,42	18 102,46	0,00	302 826,96	0,00	302 826,96	18 102,46
1840001 106047	250 000,00	121 570,07	0,00	16 872,62	1 525,76	18 398,38	10 137,82	104 697,45	0,00	104 697,45	8 260,56
10124 106047 10194	400 000,00	104 604,04	0,00	17 731,18	3 115,43	20 846,61	0,00	86 872,86	0,00	86 872,86	20 846,61
106047 20204	770 000,00	184 646,91	0,00	38 868,09	5 427,00	44 295,09	0,00	145 778,82	0,00	145 778,82	44 295,09
106047 20504	200 000,00	94 983,12	0,00	9 620,53	3 641,19	13 261,72	441,06	85 362,59	0,00	85 362,59	12 820,66
106047 20614	80 000,00	25 745,62	0,00	5 422,62	747,48	6 170,10	0,00	20 323,00	0,00	20 323,00	6 170,10
106047 1821001	109 000,00	76 686,32	0,00	10 822,56	300,02	11 122,58	0,00	65 863,76	0,00	65 863,76	11 122,58
106047 2851005	110 000,00	70 363,53	0,00	7 233,31	493,41	7 726,72	0,00	63 130,22	0,00	63 130,22	7 726,72
106047 2853001	300 000,00	186 774,59	0,00	22 917,10	1 219,34	24 136,44	0,00	163 857,49	0,00	163 857,49	24 136,44
106049 20174	1 453 456,68	215 250,11	0,00	105 535,02	12 181,38	117 716,40	55 584,46	109 715,09	0,00	109 715,09	62 131,94
106055 20184	530 511,69	30 360,76	0,00	30 360,76	804,56	31 165,32	0,00	0,00	0,00	0,00	31 165,32
106055 1846201	500 000,00	416 998,91	0,00	24 053,78	2 601,60	26 655,38	0,00	392 945,13	0,00	392 945,13	26 655,38

Kontonummer Darlehensnr.	Ansatz	Darlehensgeber/Staat Aktanzahl	Verwendungszweck Genehmigungsdatum/-vermerk	Beschluss- Datum	Zinssatz Zinsindikator	Währung	Laufzeit
106055	851000	HYPO NOE Landesbank für Niederösterreich und Wien AC	AT71 5300 0004 6644 4308, ABA BA 12 KG Stangau - Jeannettenruh	24.10.2022	3,814%	EUR	28.12.2022 -
2851006		AT71 5300 0004 6644 4308	24.10.2022/genehmigungsfrei	ABA BA 12 Jeannettenruh	FIX verzinst		30.06.2032
106055	853100	HYPO NOE Landesbank für Niederösterreich und Wien AC	AT77 5300 0004 6644 4200, Nahversorger KG Sulz	24.10.2022	3,685%	EUR	28.12.2022 -
2853101		AT77 5300 0004 6644 4200	21.12.2022/NÖ Landesregierung IVW3	Nahversorger KG Sulz	FIX verzinst		30.09.2047
107176	851000	BAWAG P.S.K./AT	AT49 6000 0005 4000 7969, Abwasser BA 06	04.10.2007	2,923%	EUR	01.01.2008 -
20304		AT49 6000 0005 4000 7969		Abwasserbeseitigung	euribor6mPS31.12.2033		

**1.4.2. ... von Finanzunternehmen im Ausland****1.5. ... von Sonstigen****Zwischensumme****2. Finanzschulden für den laufenden Aufwand****2.1. ... von Trägern des öffentlichen Rechts****2.1.1. ... von Bund, Bundesfonds, Bundeskammern****2.1.2. ... von Ländern, Landesfonds, Landeskammern****2.1.3. ... von Gemeinden, Gemeindeverbänden, Gemeindefonds****2.1.4. ... von Sozialversicherungsträgern****2.1.5. ... von sonstigen Trägern des öffentlichen Rechts****2.2. ... von Beteiligungen der Gebietskörperschaft (ohne Finanzunternehmungen)****2.3. ... von Unternehmen (ohne Beteiligungen und ohne Finanzunternehmungen)****2.4. ... von Finanzunternehmen****2.4.1. ... von Finanzunternehmen im Inland****2.4.2. ... von Finanzunternehmen im Ausland**

Kontonummer Darlehensnr.	Darlehenshöhe Gesamt	Buchwert 31.12.2024	Zugang	Tilgung	Zinsen	Summe Schuldendienst	Schuldendienst- ersätze	Buchwert 31.12.2025	Kursgewinn/ -verlust	Buchwert inkl. KG/KV	Netto Schuldendienst
106055	85 000,00	66 713,34	0,00	7 828,18	2 504,02	10 332,20	0,00	58 885,16	0,00	58 885,16	10 332,20
2851006											
106055 2853101	1 000 000,00	949 607,55	0,00	26 680,18	35 230,58	61 910,76	0,00	922 927,37	0,00	922 927,37	61 910,76
107176 20304	450 000,00	172 085,55	0,00	17 633,84	6 088,76	23 722,60	3 446,40	154 451,71	0,00	154 451,71	20 276,20
		<b>3 366 070,35</b>	<b>547 000,00</b>	<b>397 283,30</b>	<b>83 005,20</b>	<b>480 288,50</b>	<b>70 687,14</b>	<b>3 515 787,05</b>	<b>0,00</b>	<b>3 515 787,05</b>	<b>409 601,36</b>

Kontonummer Darlehensnr.	Ansatz	Darlehensgeber/Staat Aktenzahl	Verwendungszweck Genehmigungsdatum/-vermerk	Beschluss- Datum	Zinssatz Zinsindikator	Währung	Laufzeit
-----------------------------	--------	-----------------------------------	--	---------------------	---------------------------	---------	----------

2.5. ... von Sonstigen

**Zwischensumme**

**SUMME (1 und 2)**

**Davon ohne Quasi-KG \*)**

**Davon Quasi-KG \*)**

\*) Quasi-Kapitalgesellschaften außerhalb des Sektors Staat gemäß ESG (Ansatz 85-86).

Kontonummer Darlehensnr.	Darlehenshöhe Gesamt	Buchwert 31.12.2024	Zugang	Tilgung	Zinsen	Summe Schuldendienst	Schuldendienst- ersätze	Buchwert 31.12.2025	Kursgewinn/ -verlust	Buchwert inkl. KG/KV	Netto Schuldendienst
		0,00	0,00	0,00	0,00	0,00	0,00	0,00	0,00	0,00	0,00
		<b>3 366 070,35</b>	<b>547 000,00</b>	<b>397 283,30</b>	<b>83 005,20</b>	<b>480 288,50</b>	<b>70 687,14</b>	<b>3 515 787,05</b>	<b>0,00</b>	<b>3 515 787,05</b>	<b>409 601,36</b>
		719 859,34	547 000,00	100 419,75	9 913,40	110 333,15	10 137,82	1 166 439,59	0,00	1 166 439,59	100 195,33
		2 646 211,01	0,00	296 863,55	73 091,80	369 955,35	60 549,32	2 349 347,46	0,00	2 349 347,46	309 406,03



Nachweis über haushaltsinterne Vergütungen (Anlage 6f)



<b>Gruppenebene</b>		<b>Erträge</b>	<b>Aufwendungen</b>
0	Vertretungskörper und allgemeine Verwaltung	20 000,00	0,00
1	Öffentliche Ordnung und Sicherheit	0,00	0,00
2	Unterricht, Erziehung, Sport und Wissenschaft	0,00	0,00
3	Kunst, Kultur und Kultus	0,00	0,00
4	Soziale Wohlfahrt und Wohnbauförderung	0,00	0,00
5	Gesundheit	0,00	0,00
6	Straßen- und Wasserbau, Verkehr	0,00	0,00
7	Wirtschaftsförderung	0,00	0,00
8	Dienstleistungen	0,00	20 000,00
9	Finanzwirtschaft	0,00	0,00
<b>Summe</b>		<b>20 000,00</b>	<b>20 000,00</b>
<b>Nicht voranschlagswirksame Gebarung</b>		<b>Mittelaufbringung</b>	<b>Mittelverwendung</b>
270	Finanzamt Vorsteuerbeträge (nicht voranschlagswirksame Gebarung)	0,00	0,00
360	Umsatzsteuer (nicht voranschlagswirksame Gebarung)	0,00	0,00
<b>Summe</b>		<b>0,00</b>	<b>0,00</b>



Anlagenspiegel nach Ansatz (Anlage 6g)



MVAG	Ansatz	Bezeichnung	Buchwert 31.12.2024	Zugänge/ + Umbuchungen -	Abgänge/	Wertaufholung+/ Wertminderung-	Abschreibung	Buchwert 31.12.2025
<b>1010</b>	<b>Immaterielle Vermögenswerte</b>		<b>261 660,72</b>	<b>0,00</b>	<b>0,00</b>	<b>0,00</b>	<b>28 177,22</b>	<b>233 483,50</b>
	010000	Gemeindeamt	942,15	0,00	0,00	0,00	171,30	770,85
	029000	Amtsgebäude	5 371,56	0,00	0,00	0,00	1 790,52	3 581,04
	030000	Bauamt	1 803,78	0,00	0,00	0,00	327,96	1 475,82
	031000	Raumordnung und Raumplanung	94 203,74	0,00	0,00	0,00	18 025,07	76 178,67
	520000	Natur- und Landschaftsschutz	0,00	0,00	0,00	0,00	0,00	0,00
	771000	Maßnahmen zur Förderung des Tourismus	255,00	0,00	0,00	0,00	255,00	0,00
	851000	Abwasserbeseitigung	159 084,49	0,00	0,00	0,00	7 607,37	151 477,12
<b>1021</b>	<b>Grundstücke, Grundstückseinrichtungen und Infrastruktur</b>		<b>7 737 933,06</b>	<b>179 246,86</b>	<b>0,00</b>	<b>0,00</b>	<b>221 995,82</b>	<b>7 695 184,10</b>
	163000	Freiwillige Feuerwehren	457 266,92	0,00	0,00	0,00	0,00	457 266,92
	211000	Volksschulen	554 240,69	0,00	0,00	0,00	163,35	554 077,34
	240000	Kindergarten Grub	505 455,00	2 610,00	0,00	0,00	130,50	507 934,50
	611000	Landesstraßen	68 825,93	0,00	0,00	0,00	2 150,81	66 675,12
	612000	Gemeindestraßen	2 020 895,72	128 962,57	0,00	0,00	137 701,81	2 012 156,48
	612100	Plätze, Rad- und Gehwege im öff. Gut	10 695,09	0,00	0,00	0,00	737,59	9 957,50
	710000	Wegebau	540 438,82	0,00	0,00	0,00	38 251,01	502 187,81
	771000	Maßnahmen zur Förderung des Tourismus	1 170,00	0,00	0,00	0,00	130,00	1 040,00
	815000	Park- und Gartenanlagen, Kinderspielplätze	249 417,20	0,00	0,00	0,00	5 073,59	244 343,61
	816000	Öffentliche Beleuchtung (LED)	276 669,26	47 386,29	0,00	0,00	33 729,29	290 326,26
	817000	Friedhöfe	161 952,44	0,00	0,00	0,00	0,00	161 952,44
	840000	Grundbesitz	1 561 224,45	288,00	0,00	0,00	0,00	1 561 512,45
	846200	Gemeindehaus Sulz 20	817 192,63	0,00	0,00	0,00	0,00	817 192,63
	852000	Müllbeseitigung	405 019,19	0,00	0,00	0,00	3 927,87	401 091,32
	853000	Mietshaus Dr.-Löwy-Gasse 85	107 469,72	0,00	0,00	0,00	0,00	107 469,72
<b>1022</b>	<b>Gebäude und Bauten</b>		<b>6 591 671,96</b>	<b>48 814,35</b>	<b>0,00</b>	<b>0,00</b>	<b>242 908,55</b>	<b>6 397 577,76</b>
	163000	Freiwillige Feuerwehren	1 041 949,21	45 058,94	0,00	0,00	50 158,23	1 036 849,92
	211000	Volksschulen	314 303,13	0,00	0,00	0,00	52 383,86	261 919,27
	240000	Kindergarten Grub	2 586 110,90	2 480,00	0,00	0,00	63 136,36	2 525 454,54
	649000	Sonstige Einrichtungen und Maßnahmen	15 796,47	0,00	0,00	0,00	1 058,89	14 737,58
	820000	Bauhof	45 438,59	89,82	0,00	0,00	1 656,87	43 871,54
	821000	Fuhrpark	291 030,90	-4 543,37	0,00	0,00	0,00	286 487,53
	846200	Gemeindehaus Sulz 20	20 792,12	0,00	0,00	0,00	2 599,02	18 193,10
	852000	Müllbeseitigung	44 318,80	424,13	0,00	0,00	17 897,17	26 845,76
	853000	Mietshaus Dr.-Löwy-Gasse 85	459 303,47	0,00	0,00	0,00	17 011,24	442 292,23
	853100	Nahversorger KG Sulz	1 772 628,37	5 304,83	0,00	0,00	37 006,91	1 740 926,29
<b>1023</b>	<b>Wasser- und Abwasserbauten und -anlagen</b>		<b>5 742 442,59</b>	<b>8 054,59</b>	<b>0,00</b>	<b>0,00</b>	<b>222 390,47</b>	<b>5 528 106,71</b>
	851000	Abwasserbeseitigung	5 742 442,59	8 054,59	0,00	0,00	222 390,47	5 528 106,71
<b>1024</b>	<b>Sonderanlagen</b>		<b>107 271,73</b>	<b>57 853,74</b>	<b>0,00</b>	<b>0,00</b>	<b>13 289,20</b>	<b>151 836,27</b>
	180000	Zivilschutz	24 120,87	0,00	0,00	0,00	3 216,12	20 904,75

MVAG	Ansatz	Bezeichnung	Buchwert 31.12.2024	Zugänge/ + Umbuchungen -	Abgänge/	Wertaufholung+/ Wertminderung-	Abschreibung	Buchwert 31.12.2025
	262000	Sportanlage Sittendorf	0,00	28 326,64	0,00	0,00	0,00	28 326,64
	612000	Gemeindestraßen	1 761,59	0,00	0,00	0,00	710,51	1 051,08
	814000	Straßenreinigung und Winterdienst	0,00	12 000,00	0,00	0,00	1 200,00	10 800,00
	817000	Friedhöfe	81 389,27	17 527,10	0,00	0,00	8 162,57	90 753,80
<b>1025</b>	<b>Technische Anlagen, Fahrzeuge und Maschinen</b>		<b>208 808,49</b>	<b>49 687,90</b>	<b>0,00</b>	<b>0,00</b>	<b>36 119,70</b>	<b>222 376,69</b>
	180000	Zivilschutz	5 545,46	0,00	0,00	0,00	308,08	5 237,38
	363000	Ortsbildpflege	1 656,00	0,00	0,00	0,00	276,00	1 380,00
	612000	Gemeindestraßen	15 139,71	0,00	0,00	0,00	2 523,29	12 616,42
	820000	Bauhof	9 383,47	1 240,00	0,00	0,00	2 894,03	7 729,44
	821000	Fuhrpark	159 129,79	48 447,90	0,00	0,00	28 556,64	179 021,05
	851000	Abwasserbeseitigung	17 954,06	0,00	0,00	0,00	1 561,66	16 392,40
<b>1026</b>	<b>Amts-, Betriebs- und Geschäftsausstattung</b>		<b>162 309,16</b>	<b>76 048,81</b>	<b>546,14</b>	<b>0,00</b>	<b>30 874,76</b>	<b>206 937,07</b>
	010000	Gemeindeamt	5 757,59	3 546,35	546,14	0,00	1 885,07	6 872,73
	180000	Zivilschutz	2 834,49	0,00	0,00	0,00	404,93	2 429,56
	211000	Volksschulen	36 946,02	0,00	0,00	0,00	11 899,14	25 046,88
	240000	Kindergarten Grub	54 724,07	2 866,63	0,00	0,00	12 089,50	45 501,20
	520000	Natur- und Landschaftsschutz	0,00	0,00	0,00	0,00	0,00	0,00
	612000	Gemeindestraßen	854,92	0,00	0,00	0,00	170,98	683,94
	820000	Bauhof	1 282,73	0,00	0,00	0,00	135,02	1 147,71
	821000	Fuhrpark	3 413,70	0,00	0,00	0,00	359,34	3 054,36
	851000	Abwasserbeseitigung	18 979,22	0,00	0,00	0,00	0,00	18 979,22
	852000	Müllbeseitigung	33 460,00	34 899,91	0,00	0,00	93,75	68 266,16
	852100	Alt- u. Problemstoff-Sammelzentrum	1 356,87	0,00	0,00	0,00	208,75	1 148,12
	899000	Nahversorger Sulz	2 699,55	34 735,92	0,00	0,00	3 628,28	33 807,19
<b>1028</b>	<b>Geleistete Anzahlungen für Anlagen und Anlagen in Bau</b>		<b>1 865 357,97</b>	<b>369 652,96</b>	<b>0,00</b>	<b>0,00</b>	<b>0,00</b>	<b>2 235 010,93</b>
	163000	Freiwillige Feuerwehren	1 819 157,97	341 762,96	0,00	0,00	0,00	2 160 920,93
	633001	Wildbachverbauung Sattelbach Sofortmaßnahme HW2024	46 200,00	27 890,00	0,00	0,00	0,00	74 090,00
		<b>Summe Aktiva</b>	<b>22 677 455,68</b>	<b>789 359,21</b>	<b>546,14</b>	<b>0,00</b>	<b>795 755,72</b>	<b>22 670 513,03</b>

MVAG	Ansatz	Bezeichnung	Buchwert 31.12.2024	Zugänge/ + Umbuchungen -	Abgänge/ -	Wertaufholung+/ Wertminderung-	Abschreibung	Buchwert 31.12.2025
<b>1311</b>	<b>Investitionszuschüsse von Trägern öffentlichen Rechts</b>		<b>-2 596 147,58</b>	<b>0,00</b>	<b>159 853,37</b>	<b>0,00</b>	<b>-92 002,16</b>	<b>-2 663 998,79</b>
	163000	Freiwillige Feuerwehren	-391 482,50	0,00	55 058,94	0,00	-7 394,35	-439 147,09
	211000	Volksschulen	-16 689,85	0,00	0,00	0,00	-4 406,14	-12 283,71
	240000	Kindergarten Grub	-379 522,45	0,00	0,00	0,00	-9 256,65	-370 265,80
	710000	Wegebau	-22 158,37	0,00	0,00	0,00	-763,53	-21 394,84
	815000	Park- und Gartenanlagen, Kinderspielflächen	-5 263,16	0,00	0,00	0,00	-2 105,26	-3 157,90
	816000	Öffentliche Beleuchtung (LED)	0,00	0,00	4 794,43	0,00	0,00	-4 794,43
	821000	Fuhrpark	-4 107,15	0,00	0,00	0,00	-1 642,86	-2 464,29
	851000	Abwasserbeseitigung	-1 491 506,11	0,00	0,00	0,00	-59 434,53	-1 432 071,58
	853100	Nahversorger KG Sulz	-285 417,99	0,00	100 000,00	0,00	-6 998,84	-378 419,15
<b>1313</b>	<b>Investitionszuschüsse von Übrigen</b>		<b>-783 727,00</b>	<b>0,00</b>	<b>22 291,78</b>	<b>0,00</b>	<b>-26 201,27</b>	<b>-779 817,51</b>
	850000	Wasserversorgung	0,00	0,00	0,00	0,00	0,00	0,00
	851000	Abwasserbeseitigung	-783 727,00	0,00	22 291,78	0,00	-26 201,27	-779 817,51
	<b>Summe Passiva</b>		<b>-3 379 874,58</b>	<b>0,00</b>	<b>182 145,15</b>	<b>0,00</b>	<b>-118 203,43</b>	<b>-3 443 816,30</b>
	<b>Saldo Aktiva/Passiva</b>		<b>19 297 581,10</b>	<b>789 359,21</b>	<b>182 691,29</b>	<b>0,00</b>	<b>677 552,29</b>	<b>19 226 696,73</b>



Liste der nicht bewerteten Kulturgüter (Anlage 6h)



---

---

<b>Art</b>	<b>Bezeichnung</b>	<b>Standort</b>	<b>Anzahl (bei Sammlungen)</b>
------------	--------------------	-----------------	--------------------------------



Leasingspiegel (Anlage 6i)



## Finanzierungsleasing

Ansatz- oder Projektbezeichnung	Anschaffungskosten	Buchwert 31.12.2024	Buchwert 31.12.2025	Summe ausstehender Mindestleasing- zahlungen	Laufzeit	Restlaufzeit in Jahren	Kautionen für Finanzierungsleasing
<b>Summe</b>	<b>0,00</b>	<b>0,00</b>	<b>0,00</b>	<b>0,00</b>			

## Wirtschaftliche Unternehmungen, Betriebe, betriebsähnliche Einrichtungen gem. § 1 Abs. 2

<b>Summe</b>	<b>0,00</b>	<b>0,00</b>	<b>0,00</b>	<b>0,00</b>			
--------------	-------------	-------------	-------------	-------------	--	--	--

## Operating Leasing

Ansatz- oder Projektbezeichnung	Laufzeit Grundmietzeit in Jahren	Gesamtkosten	Einmalkautions	Leasingentgelt (ohne laufender Kautions)	Laufende Kautions	Restlaufzeit in Jahren	Kumulierte Restzahlungen
BKS - MD-209KJ Traktor Steyr 2018 Steyr 4120 Multi (821000)	31.12.2018 - 31.12.2027 9,00	113 999,70	0,00	7 408,80	0,00	2,00	14 817,60
BKS - MD-724JD Traktor Steyr 2017 Steyr Profi CVT 4135 - ET (821000)	01.11.2017 - 01.11.2026 9,00	102 118,80	0,00	8 591,86	0,00	0,84	7 217,16
NÖ Raiffeisen-Leasing Volksschule Sittendorf Zubau 2005 - ZZ635015918+ZZ635016310 + Grundstücke Sittendorf EZ 405 (15,53%) (211000, 211000, 840000)	01.01.2005 - 31.12.2030 26,00	1 784 747,19	0,00	50 383,27	38 946,72	5,00	251 916,35
<b>Summe</b>		<b>2 000 865,69</b>	<b>0,00</b>	<b>66 383,93</b>	<b>38 946,72</b>		<b>273 951,11</b>

## Wirtschaftliche Unternehmungen, Betriebe, betriebsähnliche Einrichtungen gem. § 1 Abs. 2

<b>Summe</b>		<b>0,00</b>	<b>0,00</b>	<b>0,00</b>	<b>0,00</b>		<b>0,00</b>
--------------	--	-------------	-------------	-------------	-------------	--	-------------



Nachweis über unmittelbare Beteiligungen  
der Gebietskörperschaft (Anlage 6j)



**Verein zur Erh.u.Ern. der Infrastruktur der Gemeinde Wienerwald und Co KG**

Name der Einheit	Verein zur Erh.u.Ern. der Infrastruktur der Gemeinde Wienerwald und Co KG
Firmenbuch-Nr.	364164k
Beteiligungsart	Verbunden
Stamm-/Grundkapital	1 000,00
Anteil der Gebietskörperschaft in %	100,000
Buchwert der Beteiligung(t)	2 196 931,03
Geschäftsjahr	01.01.2024 bis 31.12.2024
Eigenkapital / geschätztes Nettovermögen 01.01.2024	1 597 714,41
Eigenkapital / geschätztes Nettovermögen 31.12.2024	1 566 443,53
Bilanzsumme	2 200 209,90
Finanzverbindlichkeiten	3 516,28
Jahresüberschuss/Jahresfehlbetrag	-3 270,88
Gewinnausschüttungen an die Gebietskörperschaft	0,00
Klassifikation gem. ESVG	Gemeinden (inkl. Gemeindeverbände, Gemeindefonds, außerbudgetäre Gemeindeeinheiten)
Konzernabschluss	Nein



Nachweis über mittelbare Beteiligungen  
der Gebietskörperschaft (Anlage 6k)







Nachweis über aktive Finanzinstrumente (Anlage 6m)



Kategorie	Buchwert Stand 31.12.2025	Wechselkurs- differenzen	beizulegender Zeitwert	durchschn. Nominal- verzinsung in %	durchschnittliche Rendite in %	durchschnittliche RLZ in Jahren
<b>bis zur Endfälligkeit gehalten</b>	<b>0,00</b>					
in heimischer Währung	0,00					
in fremder Währung	0,00					
<b>zur Veräußerung verfügbar</b>	<b>0,00</b>					
in heimischer Währung	0,00					
in fremder Währung	0,00					
<b>Partizipations- und Hybridkapital</b>	<b>0,00</b>					
Partizipationskapital	0,00					
Hybridkapital	0,00					
<b>Summe</b>	<b>0,00</b>					



Einzelnachweis über aktive Finanzinstrumente (Anlage 6n)



Wertpapierbezeichnung	Währung	Stand bei Anschaffung in Euro	Buchwert 31.12.2024 in Euro	Zugang in Euro	Abgang in Euro	Buchwert 31.12.2025 in Euro	Wechsel- kurs bei Anschaffung	Wechsel- kurs 31.12.2024	Wechsel- kurs 31.12.2025	Buchwert bei Anschaffung in Fremdwährung	Buchwert 31.12.2024 in Fremdwährung	Stand 31.12.2025 in Fremdwährung
<b>bis zur Endfälligkeit gehalten</b>		0,00	0,00	0,00	0,00	0,00						
in heimischer Währung		0,00	0,00	0,00	0,00	0,00						
in fremder Währung		0,00	0,00	0,00	0,00	0,00						
<b>zur Veräußerung verfügbar</b>		0,00	0,00	0,00	0,00	0,00						
in heimischer Währung		0,00	0,00	0,00	0,00	0,00						
in fremder Währung		0,00	0,00	0,00	0,00	0,00						
<b>Partizipations- und Hybridkapital</b>		0,00	0,00	0,00	0,00	0,00						
Partizipationskapital		0,00	0,00	0,00	0,00	0,00						
Hybridkapital		0,00	0,00	0,00	0,00	0,00						
<b>Summe</b>		<b>0,00</b>	<b>0,00</b>	<b>0,00</b>	<b>0,00</b>	<b>0,00</b>						



Rückstellungsspiegel (Anlage 6q)



Rückstellung	Stand 31.12.2024	Dotierungen (+)	Auflösung inkl. Verbrauch (-)	Stand 31.12.2025
<b>Kurzfristig</b>	<b>0,00</b>	<b>0,00</b>	<b>0,00</b>	<b>0,00</b>
Rückstellungen für Prozesskosten	0,00	0,00	0,00	0,00
Rückstellungen für nicht konsumierte Urlaube	0,00	0,00	0,00	0,00
Rückstellungen für ausstehende Rechnungen	0,00	0,00	0,00	0,00
Sonstige kurzfristige Rückstellungen	0,00	0,00	0,00	0,00
<b>Langfristig</b>	<b>168 759,49</b>	<b>19 681,56</b>	<b>46 758,14</b>	<b>141 682,91</b>
Rückstellungen für Abfertigungen	60 261,68	16 197,67	31 072,76	45 386,59
Rückstellungen für Jubiläumszuwendungen	108 497,81	3 483,89	15 685,38	96 296,32
Rückstellungen für Haftungen	0,00	0,00	0,00	0,00
Rückstellungen für Sanierung von Altlasten	0,00	0,00	0,00	0,00
Rückstellungen für Pensionen (Säule I)	0,00	0,00	0,00	0,00
Sonstige langfristige Rückstellungen	0,00	0,00	0,00	0,00
<b>Gesamtsumme</b>	<b>168 759,49</b>	<b>19 681,56</b>	<b>46 758,14</b>	<b>141 682,91</b>



Haftungsnachweis (Anlage 6r)



## Teil A - Haftungspositionen relevant iSd Art. 15a Vereinbarung HOG

Bezeichnung der/des Haftungsnehmerin/s oder einer Gruppe gleichartiger Haftungen	Haftungsrahmen	Stand 31.12.2024	Zugänge (+)	Abgänge (-)	Stand 31.12.2025	davon Umklassifizierungen
<b>Untergruppe 1 - Haftungen für Kredit- und Finanzinstitute</b>						
Zwischensumme - Untergruppe 1	0,00	0,00	0,00	0,00	0,00	
<b>Untergruppe 2 - Grundbücherlich besicherte Haftungen von Wohnbau-Darlehen</b>						
Zwischensumme - Untergruppe 2	0,00	0,00	0,00	0,00	0,00	
<b>Untergruppe 3 - Sonstige Wirtschaftshaftungen</b>						
Abwasserverband Oberer Mödlingbach - Haftung	0,00	90 680,28	0,00	28 486,86	62 193,42	
Abwasserverband "Oberer Mödlingbach" Verbandsanteil Gemeinde Wienerwald 52,08 %						
Zwischensumme - Untergruppe 3	0,00	90 680,28	0,00	28 486,86	62 193,42	
<b>Summe A1</b>	<b>0,00</b>	<b>90 680,28</b>	<b>0,00</b>	<b>28 486,86</b>	<b>62 193,42</b>	
<b>Haftung der staatlichen, außerbudgetären Einheiten gem. ESVG iSd Art. 15a Vereinbarung HOG</b>						
<b>Untergruppe 1 - Haftungen für Kredit- und Finanzinstitute</b>						
Zwischensumme - Untergruppe 1	0,00	0,00	0,00	0,00	0,00	
<b>Untergruppe 2 - Grundbücherlich besicherte Haftungen von Wohnbau-Darlehen</b>						
Zwischensumme - Untergruppe 2	0,00	0,00	0,00	0,00	0,00	
<b>Untergruppe 3 - Sonstige Wirtschaftshaftungen</b>						
Zwischensumme - Untergruppe 3	0,00	0,00	0,00	0,00	0,00	
<b>Summe A2</b>	<b>0,00</b>	<b>0,00</b>	<b>0,00</b>	<b>0,00</b>	<b>0,00</b>	
<b>Gesamtsumme A (= Summe A1 + Summe A2)</b>	<b>0,00</b>	<b>90 680,28</b>	<b>0,00</b>	<b>28 486,86</b>	<b>62 193,42</b>	

## Teil B - Haftungspositionen nicht relevant iSd Art. 15a Vereinbarung HOG

Bezeichnung der/des Haftungsnehmerin/s oder einer Gruppe gleichartiger Haftungen	Haftungsrahmen	Stand 31.12.2024	Zugänge (+)	Abgänge (-)	Stand 31.12.2025	davon Umklassifizierungen
<b>Untergruppe 1 - Haftungen für Kredit- und Finanzinstitute</b>						
Zwischensumme - Untergruppe 1	0,00	0,00	0,00	0,00	0,00	
<b>Untergruppe 2 - Grundbücherlich besicherte Haftungen von Wohnbau-Darlehen</b>						
Zwischensumme - Untergruppe 2	0,00	0,00	0,00	0,00	0,00	
<b>Untergruppe 3 - Sonstige Wirtschaftshaftungen</b>						
Zwischensumme - Untergruppe 3	0,00	0,00	0,00	0,00	0,00	
<b>Gesamtsumme B</b>	<b>0,00</b>	<b>0,00</b>	<b>0,00</b>	<b>0,00</b>	<b>0,00</b>	
<b>Gesamtsumme Haftungen (Teil A + Teil B)</b>	<b>0,00</b>	<b>90 680,28</b>	<b>0,00</b>	<b>28 486,86</b>	<b>62 193,42</b>	

Einzelnachweis über die nicht voranschlagswirksame Gebarung  
gemäß § 12 (Anlage 6t)



## Einzelnachweis der vermögenswirksamen Bestandskonten

Konto	Kontenbezeichnung	Stand 31.12.2024	Umsatz Soll	Umsatz Haben	Stand 31.12.2025
<b>Veränderung der nicht voranschlagswirksamen Forderungen</b>					
270000	Finanzamt Vorsteuerbeträge (nicht voranschlagswirksame Gebarung)	0,00	258 543,60	258 543,60	0,00
271000	Umsatzsteuer Verrechnungskonto – Gutschrift (nicht voranschlagswirksame Gebarung)	0,00	42 270,53	42 270,53	0,00
272000	Kauttionen (nicht voranschlagswirksame Gebarung)	707 532,08	0,00	0,00	707 532,08
279000	Sonstige für Dritte geleistete Vorschüsse (nicht voranschlagswirksame Gebarung)	48 966,51	2 116 539,75	2 036 442,53	129 063,73
	<b>Summe</b>	<b>756 498,59</b>	<b>2 417 353,88</b>	<b>2 337 256,66</b>	<b>836 595,81</b>
<b>Veränderung der nicht voranschlagswirksamen Verbindlichkeiten</b>					
360000	Umsatzsteuer (nicht voranschlagswirksame Gebarung)	0,00	329 319,15	329 319,15	0,00
361000	Erläge von/für Dienststellen der Gebietskörperschaften (nicht voranschlagswirksame Gebarung)	3 584,95	37 758,19	37 520,55	3 347,31
362000	Gehaltsabzugsgebarungen (nicht voranschlagswirksame Gebarung)	18 322,08	700 439,67	700 948,25	18 830,66
363000	Einbehaltungen und Überzahlungen von Dritten (nicht voranschlagswirksame Gebarung)	7 374,84	28 672,25	99 330,13	78 032,72
368000	Barvorlagen (nicht voranschlagswirksame Gebarung)	47 159,96	47 159,96	47 750,47	47 750,47
369000	Sonstige Erläge (nicht voranschlagswirksame Gebarung)	11 627,51	1 157 691,66	1 165 705,81	19 641,66
371000	Umsatzsteuer Verrechnungskonto – Zahllast (nicht voranschlagswirksame Gebarung)	0,00	254 760,67	254 760,67	0,00
379000	Sonstige Verbindlichkeiten (nicht voranschlagswirksame Gebarung)	0,00	1 164 508,05	1 164 508,05	0,00
	<b>Summe</b>	<b>88 069,34</b>	<b>3 720 309,60</b>	<b>3 799 843,08</b>	<b>167 602,82</b>

## Einzelnachweis der finanzierungswirksamen Vorschuss- und Verwahrgeldkonten

(inkl. anteiliger Kundenforderungen und Lieferantenverbindlichkeiten)

Konto	Kontenbezeichnung	Stand 31.12.2024	Umsatz Soll	Umsatz Haben	Stand 31.12.2025
<b>Veränderung der nicht voranschlagswirksamen Forderungen</b>					
270000	Finanzamt Vorsteuerbeträge	-23 410,03	258 543,60	268 416,40	-13 537,23
271000	Umsatzsteuer Verrechnungskonto - Gutschrift	39 214,50	39 214,50	42 270,53	42 270,53
272000	Kautions Leasing VS Sittendorf Zubau bis 2023	707 532,08	0,00	0,00	707 532,08
279000	Diverse Vorschüsse	46 908,00	517 482,81	513 029,78	42 454,97
279100	Kassenbestandsveränderung	0,00	142 500,00	142 500,00	0,00
279300	Schadensabwicklung Versicherung	20 712,04	131 491,87	115 206,15	4 426,32
279500	Vorschuss Girokonto Infrastruktur KG	0,00	0,00	7 752,02	7 752,02
279510	Vorschuss Giro/Ust Dr. Löwy-Gasse 85	0,00	7 145,44	83 673,56	76 528,12
279800	Abrechnung Bankomat/Kreditkarten	0,00	1 789,56	1 789,56	0,00
279900	N&F Vorschüsse div.	1 414,97	106,57	683,56	1 991,96
279910	N&F Umsätze Karte	1 435,56	556 997,02	557 634,14	2 072,68
279911	N&F Umsätze Automaten	4 783,40	72 473,58	70 072,65	2 382,47
279920	N&F Umsätze Bar	0,00	523 046,80	523 046,80	0,00
279930	N&F Umsätze Lieferscheine	316,96	21 121,24	22 380,30	1 576,02
279940	N&F Umsätze Lotterien	-2 757,71	69 288,17	70 135,50	-1 910,38
279950	N&F Umsätze Prepaid-Karten	0,00	6 722,59	5 973,99	-748,60
	<b>Summe</b>	<b>796 149,77</b>	<b>2 347 923,75</b>	<b>2 424 564,94</b>	<b>872 790,96</b>

## Einzelnachweis der finanzierungswirksamen Vorschuss- und Verwahrgeldkonten

(inkl. anteiliger Kundenforderungen und Lieferantenverbindlichkeiten)

Konto	Kontenbezeichnung	Stand 31.12.2024	Umsatz Soll	Umsatz Haben	Stand 31.12.2025
<b>Veränderung der nicht voranschlagswirksamen Verbindlichkeiten</b>					
360000	Umsatzsteuer	-29 092,95	325 441,25	324 737,86	-28 389,56
360100	Vorsteuer Dr. Löwy-Gasse 85	0,00	4 581,29	4 581,29	0,00
361000	NÖ Seuchenvorsorgeabgabe	5 706,05	24 029,63	23 982,29	5 753,39
361200	Nächtigungstaxe	780,00	8 135,00	8 764,25	150,75
361300	Verwahrgeld Bundesgebühren	1 071,10	5 467,06	5 450,90	1 087,26
361400	Werbeabgabe	-239,64	228,84	0,00	-10,80
362000	Lohnsteuer	0,00	141 783,73	141 783,73	0,00
362099	Kommunalsteuer VB Gemeinde	0,00	10 010,05	10 010,05	0,00
362100	Sozialversicherung BVA	8 096,78	483 173,71	487 426,03	3 844,46
362190	Sozialversicherung SVB	18 322,08	18 963,28	18 322,08	18 963,28
362300	Österreichische Gesundheitskasse ÖGK	2 998,27	5 245,68	7 862,68	381,27
362400	Dienstgeberbeitrag FBAF	0,00	41 154,38	41 154,38	0,00
362500	DZ - Zuschlag zum DGB	0,00	617,42	617,42	0,00
363000	Hafrücklässe	7 374,84	99 330,13	28 672,25	78 032,72
368000	Jagdpacht	14 238,18	47 159,96	47 159,96	14 238,18
369000	Div. Verwahrgelder	7 492,51	1 125 645,00	1 116 626,85	16 510,66
369300	Verwahrgelder Exekutionen	320,00	29 114,36	29 434,36	0,00
369800	N&F Verwahrgelder div.	0,00	4 905,70	4 905,70	0,00
369900	N&F Gutscheine	4 135,00	5 670,00	5 800,00	4 005,00
369910	N&F Einwegpfand	0,00	370,75	370,75	0,00
371000	Umsatzsteuer Verrechnungskonto - Zahllast	0,00	254 760,67	242 375,03	12 385,64
379099	Auszahlung Bezüge Bank	0,00	1 164 508,05	1 164 508,05	0,00
	<b>Summe</b>	<b>41 202,22</b>	<b>3 800 295,94</b>	<b>3 714 545,91</b>	<b>126 952,25</b>



Liste der nicht bewerteten  
kofinanzierten Schutzbauten (Anlage 6u)



---

---

**Bezeichnung**

**Standort <sup>1</sup>**



Personaldaten iSd ÖStp (Anlage 4)



Gruppe 1 - gesamt	Dienstverhältnis zu Gemeinde, dienstleistend in einer Dienststelle, bezahlt aus dem Budget von Gemeinde		Personalaufwendungen				
	Köpfe <sup>3)</sup>	VBÄ <sup>3)</sup>	davon melden Gemeinden optional				gesamt
Bezüge (Unterklasse 50-52)			Nebengebühren (Unterklasse 56)	Dienstgeber- beiträge (Unterklasse 58)	Weitere Aufwendungen	Kontenklasse 5 <sup>2)</sup>	
Beamtinnen und Beamte	k.A.	k.A.	0,00				
Vertragsbedienstete	75,00	30,03	1 173 692,60				
KV-Bedienstete (Kollektivvertrag)	k.A.	k.A.	2 780,07				
Nicht zuordenbar	k.A.	k.A.					
Summe	75,00	30,03	1 176 472,67	75 049,89	314 593,30	7 354,98	1 573 470,84
<b>darunter (Teilmengen der Gruppe 1)</b>			Länder und Gemeinden melden optional				
	Köpfe <sup>3)</sup>	VBÄ <sup>3)</sup>	Bezüge (Unterklasse 50-52)	Nebengebühren (Unterklasse 56)	Dienstgeber- beiträge (Unterklasse 58)	Weitere Aufwendungen	Kontenklasse 5 <sup>2)</sup>
Musikschullehrerinnen und -lehrer	k.A.	k.A.					
Elementarpädagoginnen und -pädagogen	12,00	10,25					
Bedienstete nicht-ausgliederter Krankenanstalten	k.A.	k.A.					
Lehrlinge	k.A.	k.A.					
Summe	12,00	10,25					

Gruppe 2 - gesamt	Dienstverhältnis zu Gemeinde, nicht dienstleistend bei Gemeinde <sup>14</sup> , bezahlt aus dem Budget von Gemeinde		Personalaufwendungen				
	Köpfe <sup>3)</sup>	VBÄ <sup>3)</sup>	davon melden Gemeinden optional				gesamt
Bezüge (Unterklasse 50-52)			Nebengebühren (Unterklasse 56)	Dienstgeberbeiträge (Unterklasse 58)	Weitere Aufwendungen	Kontenklasse 5 <sup>2)</sup>	
Beamtinnen und Beamte	k.A.	k.A.					
Vertragsbedienstete	k.A.	k.A.					
Nicht zuordenbar	k.A.	k.A.					
Summe	k.A.	k.A.					

<b>Beamten und Beamte - Pensionistinnen und Pensionisten zum 31.12.2025</b>			
	<b>Köpfe <sup>3)</sup></b>	<b>Ø-Pensions- höhe / Mt. <sup>4)</sup></b>	
Ruhegenussbezieherinnen und -bezieher	k.A.	0,0	
Hinterbliebene <sup>5)</sup>	k.A.	0,0	
<b>Neue Ruhegenussbezieherinnen und -bezieher im Bezugsjahr 2025</b>			
	<b>Köpfe <sup>3)</sup></b>	<b>Ø-Pensions- antrittsalter</b>	<b>Ø-Pensions- höhe / Mt. <sup>4)</sup></b>
Alterspension <sup>6)</sup>	k.A.	0,0	0,0
Dienstunfähigkeit <sup>7)</sup>	k.A.	0,0	0,0
vorzeitige Pensionierung mit Abschlag <sup>8)</sup>	k.A.	0,0	0,0
vorzeitige Pensionierung ohne Abschlag <sup>9)</sup>	k.A.	0,0	0,0
Pensionierungen gesamt	k.A.	0,0	0,0
<b>Gesamter Pensionsaufwand für das Bezugsjahr 2025</b>	31 226,60		
<p>1) gemäß den Vorgaben in Artikel 14 Abs. 2 lit. c ÖStP 2012  2) Personalrückstellungen und Sachbezüge sind in diese Anlage nicht aufzunehmen  3) Aus Datenschutzgründen wird dieses Feld erst ab 6 betroffenen Personen ausgewiesen  4) Durchschnittspension im Dezember laut Personalstatistik-Festlegungen ohne Sonderzahlungen, ohne Pflegegeld und ohne sonstige Transferleistungen; brutto  5) Witwen-, Witwer-, Waisenversorgungsbezüge und vergleichbare Leistungen  6) Ruhebezüge aufgrund eines Übertritts in den Ruhestand oder einer vergleichbaren Regelung iSd § 13 BDG 1979  7) Ruhebezüge aufgrund einer Ruhestandsversetzung wegen dauernder Dienstunfähigkeit iSd § 14 BDG 1979  8) Ruhebezüge aufgrund einer vorzeitigen Ruhestandsversetzung mit Abschlag iSd §§ 15b, 15c oder 236d BDG 1979  9) Ruhebezüge aufgrund einer vorzeitigen Ruhestandsversetzung ohne Abschlag  10) Inkl. Musikschullehrerinnen und -lehrer sowie Elementarpädagoginnen und -pädagogen  11) Darunter sind Personalgestellungen bei Beteiligungen iSd § 23 VRV 2015 sowie sonstige Personalgestellungen, zB bei anderen Gebietskörperschaften und Körperschaften öffentlichen Rechts zu verstehen.</p>			



Dienstpostenplan



## Dienstpostenplan Rechnungsabschluss 2025

Bis Dienstposten-Nr: 999999

Gemeinde Wienerwald  
Kirchenplatz 62  
2392 Sulz im Wienerwald

Verwendungszweig <small>(NÖ GBedG 2025)</small>	Verwendung <small>(NÖ GBedG 2025)</small>	Bezeichnung des Dienstzweiges <small>(GBDO/GVBG)</small>	Dienstzweig Nr. <small>(GBDO/GVBG)</small> Tätigkeitsprofil <small>(NÖ GBedG 2025)</small>	Zahl der Dienstposten	Verwendungs- bzw. Entlohnungsgruppe <small>(GBDO/GVBG)</small>   <small>(NÖ GBedG 2025)</small>		Funktionsdienstposten					Hinweis
					Zahl der Funktionsdienstposten	Art des Funktionsdienstpostens <small>(§ 2 Abs. 3 lit. a - d GBDO)</small>   <small>(§ 6 Abs. 3 Z 1 - 4 NÖ GBedG 2025)</small>	Bezeichnung	Funktionsgruppe <small>(GBDO/GVBG)</small>   <small>(NÖ GBedG 2025)</small>	Personalzulage			
Verwaltungsdienst	Gehobener Dienst	Gehobener Verwaltungsdienst	56 / 4.2.	2,00	6	/ V2	1	a / 1	Amtsleitung	8 / FL2	Ja	
Verwaltungsdienst	Gehobener Dienst	Rechnungs-(Buchhaltungs-)dienst	54 / 4.2.	1,00	6	/ V2	1	b / 2	Leitung der Buchhaltung	8 / FL2	Ja	
Technischer Dienst	Fachdienst	Facharbeiter	2 / 3.1.	5,00	5	/ T1	1	b / 2	Leitung des Bauhofes	7 / FL1	Ja	
Assistenzdienst	Assistenzdienst	Mittlerer Wirtschaftsdienst	86 / 2.3.	1,00	4	/ A2	1	b / 2	Leitung des Nahversorgers I	6 / -	GBDO/GVBG: Ja; NÖ GBedG 2025: nein	
Assistenzdienst	Assistenzdienst	Mittlerer Wirtschaftsdienst	86 / 2.3.	1,00	4	/ A2	1	b / 2	Leitung des Nahversorgers II	6 / -	GBDO/GVBG: Ja; NÖ GBedG 2025: nein	
Verwaltungsdienst	Fachdienst	Rechnungsfachdienst	69 / 4.1.	1,00	5	/ V1		/		/		
Verwaltungsdienst	Fachdienst	Verwaltungsfachdienst	71 / 4.1.	1,00	5	/ V1		/		/		
Assistenzdienst	Assistenzdienst	Mittlerer Verwaltungs- und Kanzleidienst	85 / 2.3.	0,63	4	/ A2		/		/		
Elementar- und sozialpädagogischer Dienst	Fachdienst	Kindergartenhilfsdienst	12 / 7.1.	10,25	4	/ P1		/		/		
Assistenzdienst	Assistenzdienst	Angelernter Arbeiter	11 / 2.1.	1,00	3	/ A2		/		/		
Hilfsdienst	Hilfsdienst	Hilfsdienst mit einschlägigen Vorkenntnissen (z.B. Bauhilfsarbeiter, Hilfskoch, Amtswart, Postbote, Portier, Telefonist)	15 / 1.1.	3,40	2	/ A1		/		/		
Assistenzdienst	Assistenzdienst	Schulwart	16 / 2.1.	1,50	2	/ A2		/		/		
Hilfsdienst	Hilfsdienst	Hilfsdienst	17 / 1.1.	0,50	1	/ A1		/		/		
Hilfsdienst	Hilfsdienst	Hilfsdienst	17 / 1.1.	0,75	1	/ A1		/		/		

Anzahl FTE: 30,03

Anzahl Funktionsdienstposten: 5



Nachweis über Personalaufwand VRV2015



Gruppe	Abschnitt	Ansatz	Vertragsbedienstete I 510000 - 510999	Vertragsbedienstete II 511000 - 511999	Arbeiter nicht ganzjährig beschäftigt 523000 - 523999	Nebengebühren und Geldaushilfen 560000 - 569999	DGB für Finanzamt (FLAB) 580000 - 580999	Leistungen aus der Selbstträgerschaft 582000 - 582999	Freiwillige Sozialleistungen 590000 - 590999	Pension und sonstige Ruhebezüge 760000 - 760999	Gesamtsumme
0	00	000000 Gemeindevertretung						1.103,91		31.226,60	32.330,51
	01	010000 Gemeindeamt	161.964,87	21.449,54		11.748,00	6.013,59	40.277,03	600,00		242.053,03
	09	094000 Gemeinschaftspflege							2.470,48		2.470,48
		<b>Summe Gruppe 0</b>	<b>161.964,87</b>	<b>21.449,54</b>		<b>11.748,00</b>	<b>6.013,59</b>	<b>41.380,94</b>	<b>3.070,48</b>	<b>31.226,60</b>	<b>276.854,02</b>
2	21	211000 Volksschulen	3.740,44	60.247,88		4.094,20	2.276,32	14.466,45	210,00		85.035,29
	24	240000 Kindergarten Grub	11.351,36	334.958,96		20.416,49	11.385,84	78.960,65	1.850,00		458.923,30
		<b>Summe Gruppe 2</b>	<b>15.091,80</b>	<b>395.206,84</b>		<b>24.510,69</b>	<b>13.662,16</b>	<b>93.427,10</b>	<b>2.060,00</b>		<b>543.958,59</b>
3	36	363000 Ortsbildpflege		69.156,39	834,02	3.319,20	2.592,18	15.052,63	300,00		91.254,42
		<b>Summe Gruppe 3</b>		<b>69.156,39</b>	<b>834,02</b>	<b>3.319,20</b>	<b>2.592,18</b>	<b>15.052,63</b>	<b>300,00</b>		<b>91.254,42</b>
6	61	612000 Gemeindestraßen		16.597,36		796,44	622,14	3.576,37			21.592,31
		<b>Summe Gruppe 6</b>		<b>16.597,36</b>		<b>796,44</b>	<b>622,14</b>	<b>3.576,37</b>			<b>21.592,31</b>
8	81	814000 Straßenreinigung und Winterdienst		32.364,59		18.884,64	1.815,16	10.386,90	50,00		63.501,29
		817000 Friedhöfe	10.511,76	13.852,27		1.240,92	929,72	5.343,36	50,00		31.928,03
	82	820000 Bauhof		80.742,28	1.112,03	3.963,60	3.026,37	17.641,75	300,00		106.786,03
	85	851000 Abwasserbeseitigung	58.215,37	13.831,27		4.054,44	2.166,07	15.430,84	200,00		93.897,99
		852000 Müllbeseitigung	30.647,58	44.347,15	834,02	4.172,04	2.874,65	16.559,57	300,00		99.735,01
	89	899000 Nahversorger Sulz	177.639,57	0,00			6.210,38	37.406,85	600,00		221.856,80
		<b>Summe Gruppe 8</b>	<b>277.014,28</b>	<b>185.137,56</b>	<b>1.946,05</b>	<b>32.315,64</b>	<b>17.022,35</b>	<b>102.769,27</b>	<b>1.500,00</b>		<b>617.705,15</b>
9	90	900000 Finanzabteilung u. Finanzverwaltung	32.073,96			2.359,92	1.273,60	7.190,92	100,00		42.998,40
		<b>Summe Gruppe 9</b>	<b>32.073,96</b>			<b>2.359,92</b>	<b>1.273,60</b>	<b>7.190,92</b>	<b>100,00</b>		<b>42.998,40</b>
		<b>Summe gesamt</b>	<b>486.144,91</b>	<b>687.547,69</b>	<b>2.780,07</b>	<b>75.049,89</b>	<b>41.186,02</b>	<b>263.397,23</b>	<b>7.030,48</b>	<b>31.226,60</b>	<b>1.594.362,89</b>



Nachweis Vermögen mit abgeänderter Nutzungsdauer



Konto	Bezeichnung	Nutzungsdauer lt. VRV	Abweichende Nutzungsdauer	Begründung
4/0150002/02038	Traktor Steyr 4120 Expert CVT + Winterdienstausrüstung Frontl:	10,0	15,0	betriebsgewöhnliche ND
4/0430001/01645	FWP 11. Änderung PN17-18	0,0	10,0	betriebsgewöhnliche Nutzungsdauer
4/0430001/02111	FWP regROP PN17-18-01	0,0	10,0	betriebsgewöhnliche Nutzungsdauer
4/0430001/02112	FWP PN17-18-02	0,0	10,0	betriebsgewöhnliche Nutzungsdauer
4/0430001/02113	Änderung FWP 2016-2017	0,0	10,0	betriebsgewöhnliche Nutzungsdauer
4/0430001/02114	digÖROP/ÖEK PN19-44	0,0	10,0	betriebsgewöhnliche Nutzungsdauer
4/0430001/02115	Teilbebauungsplan Sittendorf, Örtliche Raumordnung, PN 20-45	0,0	10,0	betriebsgewöhnliche Nutzungsdauer
4/0430001/02116	Teilbebauungsplan Grub, Örtliche Raumordnung, PN 22-05	0,0	10,0	betriebsgewöhnliche Nutzungsdauer
4/0440001/00615	MS SQL Server 2017 4 Lizenzen	0,0	3,0	Umstellung Server Software 2020
4/0440001/01652	ProOffice Wildbach k5	0,0	5,0	betriebsgewöhnliche Nutzungsdauer
4/0440001/01658	Digitaler Ortsplan Orbis	0,0	8,0	betriebsgewöhnliche Nutzungsdauer
4/0440001/01664	k5 Finanzmanagement	0,0	10,0	betriebsgewöhnliche Nutzungsdauer
4/0440001/01665	k5 EB Vermögen Lizenz	0,0	3,0	betriebsgewöhnliche Nutzungsdauer
4/0440001/01666	k5 gemdat Datacenter DCE Lizenz	0,0	10,0	betriebsgewöhnliche Nutzungsdauer
4/0440001/01667	gemdat WebOffice PLUS Schnittstelle zu Sachdaten k5	0,0	10,0	betriebsgewöhnliche Nutzungsdauer
5/0430001/02141	ABA Wienerwald BA 07 LIS Kataster KG Sittendorf	0,0	25,0	betriebsgewöhnliche Nutzungsdauer
5/0430001/02142	KT KPC ABA Wienerwald BA 07	0,0	25,0	betriebsgewöhnliche Nutzungsdauer
5/0430001/02143	ABA Wienerwald BA 100 LIS Kataster KG Sulz	0,0	25,0	betriebsgewöhnliche Nutzungsdauer
5/0430001/02144	KT NÖWWF ABA Wienerwald BA 100 LIS Kataster KG Sulz	0,0	25,0	betriebsgewöhnliche Nutzungsdauer
5/0430001/02145	KT KPC IZ ABA Wienerwald BA 100 LIS Kataster KG Sulz	0,0	25,0	betriebsgewöhnliche Nutzungsdauer
5/0430001/02146	ABA Wienerwald BA 101 LIS Kataster Buchelbach, Dornbach, G	0,0	25,0	betriebsgewöhnliche Nutzungsdauer
5/0440001/01663	digiplan DigiPen Software Kanalfächenberechnung	0,0	8,0	betriebsgewöhnliche Nutzungsdauer



Querschnitt (Anlage 5b)



RQS-Pos.	Zuordnung MVAG bzw. VHH-Code	Bezeichnung	Anmerkungen	Gesamt-Haushalt	Haushalt ohne Quasi-KG	Quasi-KG <sup>2</sup>
<b>Mittelaufbringung (Erträge bzw. Einzahlungen und erhaltene Kapitaltransfers)</b>						
10	3111	Einzahlungen aus eigenen Abgaben		726 051,04	726 051,04	0,00
11	2112	Erträge aus Ertragsanteilen		2 979 492,35	2 979 492,35	0,00
12	2113, 2114, 2115	Erträge aus Gebühren, Leistungen, Besitz und wirtschaftlicher Tätigkeit		1 856 333,12	323 514,47	1 532 818,65
13	2116	Erträge aus Veräußerungen und sonstige Erträge	ohne Gruppe (Konto) 806, 807, 899	990 528,65	989 316,77	1 211,88
14	2117	Nicht finanzierungswirksame operative Erträge	ohne Gruppe (Konto) 817, 819, 891	0,00	0,00	0,00
15	212x	Erträge aus Transfers	ohne Gruppe (Konto) 813	1 117 352,65	1 056 803,33	60 549,32
16	213x	Finanzerträge	ohne Gruppe (Konto) 818, 821, 825, 826	9 490,16	9 490,16	0,00
17	131x	Erhaltene Kapitaltransfers (VHH Zugang)		182 145,15	59 853,37	122 291,78
19	<b>Summe 1 (Mittelaufbringung bereinigt)<sup>3</sup></b>			<b>7 861 393,12</b>	<b>6 144 521,49</b>	<b>1 716 871,63</b>
<b>Mittelverwendung (Aufwendungen)</b>						
20	2211, 2212, 2213	Finanzierungswirksamer Personalaufwand		1 573 470,84	1 375 155,84	198 315,00
21	2221 - 2225	Finanzierungswirksamer Sachaufwand	ohne Gruppe (Konto) 799	2 754 788,38	2 421 729,96	333 058,42
22	2226	Verluste aus dem Abgang von Anlagevermögen, Rückstellungen für ausstehende Rechnungen	nur Gruppe (Konto) 683, 688	546,14	546,14	0,00
23	223x	Transferaufwand	ohne Gruppe (Konto) 696, 761	2 139 339,48	1 831 732,00	307 607,48
24	224x	Finanzaufwand	ohne Gruppe (Konto) 652, 654, 682, 694, 697, 699	90 969,00	17 877,20	73 091,80
29	<b>Summe 2 (Mittelverwendung bereinigt)<sup>3</sup></b>			<b>6 559 113,84</b>	<b>5 647 041,14</b>	<b>912 072,70</b>
<b>Vermögensbildung (Sachanlagevermögen), inkl. Vorräte</b>						
30	1010, 102x	Immaterielle Vermögenswerte und Sachanlagen (VHH Zugang) <sup>4</sup>	ohne Gruppe (Konto) 090-098, 280	761 469,21	712 785,75	48 683,46
31	1010, 102x	Immaterielle Vermögenswerte und Sachanlagen (VHH Abgang) <sup>4</sup>	ohne Gruppe (Konto) 090-098, 280; Abgang mit Minus erfassen	-546,14	-546,14	0,00
32	1141	Vorräte (Saldo) (VHH Zugang - Abgang)		-17 503,77	-17 503,77	0,00
39	<b>Summe 3 (Vermögensbildung bereinigt)<sup>3</sup></b>			<b>743 419,30</b>	<b>694 735,84</b>	<b>48 683,46</b>
49	<b>Saldo = Summe 1 - Summe 2 - Summe 3</b>			<b>558 859,98</b>	<b>-197 255,49</b>	<b>756 115,47</b>

RQS-Pos.	Zuordnung MVAG bzw. VHH-Code	Bezeichnung	Anmerkungen	Gesamt-Haushalt	Haushalt ohne Quasi-KG	Quasi-KG <sup>2</sup>
<b>Überrechnung Quasi-Kapitalgesellschaften (Quasi-KG) gemäß ESVG</b>						
50	2301, 2116	Entnahmen von Haushaltsrücklagen	nur Gruppe (Konto) 893, 894, 895, 899	n.a.	n.a.	135 645,83
51	2401, 2225	Zuweisungen an Haushaltsrücklagen	nur Gruppe (Konto) 793, 794, 795, 799	n.a.	n.a.	-105 645,83
52	332x	Einzahlungen aus der Rückzahlung von Darlehen sowie gewährten Vorschüssen	ohne Gruppe (Konto) 280-282	n.a.	n.a.	0,00
53	342x	Auszahlungen aus der Gewährung von Darlehen sowie gewährten Vorschüssen	ohne Gruppe (Konto) 280-282	n.a.	n.a.	0,00
54	351x	Einzahlungen aus der Aufnahme von Finanzschulden		n.a.	n.a.	0,00
55	361x	Auszahlungen aus der Tilgung von Finanzschulden		n.a.	n.a.	-296 863,55
56	333x	Erhaltene Kapitaltransfers (Einzahlungen)		n.a.	n.a.	158 000,38
57	131x	Erhaltene Kapitaltransfers (VHH Zugang)		n.a.	n.a.	-122 291,78

59	<b>Überrechnung Quasi-KG Summe aus Position 49 (Quasi-KG) und Position 50 bis 57 (Quasi-KG)</b>			<b>n.a.</b>	<b>n.a.</b>	<b>524 960,52</b>
60	<b>Finanzierungssaldo („vorläufiges Maastricht-Ergebnis“) <sup>1</sup> Summe aus Position 49 (Haushalt ohne Quasi-KG) und Position 59 (Quasi-KG)</b>			<b>n.a.</b>	<b>327 705,03</b>	<b>n.a.</b>
61	<b>Erläuterungen der Gebietskörperschaft (optional)</b>					

1) Der Finanzierungssaldo gemäß Pos. 60 kann vom Beitrag der Gemeinde zum Maastricht-Saldo abweichen. Entsprechend den Bestimmungen des Artikel 14 Abs. 2 lit. b Z. 1 iVm Artikel 15 Abs. 1 Österreichischer Stabilitätspakt sind die Daten der Gemeinden (außer Wien) zusammengefasst durch das Land an Statistik Austria zu melden, das ausgewiesene Einzelergebnis der Gemeinde hat nur bedingte Aussagekraft für das Gesamtergebnis der Haushaltskoordinierung.

2) Quasi-Kapitalgesellschaften außerhalb des Sektors Staat gemäß ESVG (Ansatz 85-86).

3) Mittelaufbringung und -verwendung sowie Vermögensbildung bereinigt näherungsweise im Sinne der Einnahmen und Ausgaben gemäß ESVG.

4) VHH Zugang/Abgang der Vermögensrechnung gemäß Anlage 6g - Anlagenspiegel

Erläuterung Abweichung gegenüber  
Ergebnis- und Finanzierungsvoranschlag



Haushaltskonto	Bezeichnung	HH	Buchungen	- Voranschlag	- Übertragung	= Abweichung	Betrag	Beschluss und Begründung
<b>Mittelaufbringung</b>	<b>Abweichung über 3 000,00 und mehr als 30,00%</b>							
<b>015000</b>	<b>Gemeindezeitung</b>							
2/015000+810100	Erlöse Inserate	EHH	0,00	4 000,00	0,00	-4 000,00	-4 000,00	keine Gemeindezeitung mit Inseraten im Jahr 2025
<b>163000</b>	<b>Freiwillige Feuerwehren</b>							
6/163000+301000	Kapitaltransfers von Ländern, Landesfonds und Landeskammern	FHH	10 000,00	0,00	0,00	10 000,00	10 000,00	Resteingang Fördermittel aus der Raumordnung - der genaue Zeitpunkt der Zahlung war nicht absehbar
6/163000+303000	Eigenleistungen Feuerwehr	FHH	0,00	400 000,00	0,00	-400 000,00	-400 000,00	Verbuchung Eigenleistungen und Fertigstellung erst 2026
<b>612100</b>	<b>Plätze, Rad- und Gehwege im öff. Gut</b>							
6/612100+899000	Entnahmen aus Verrechnungsrücklagen zwischen operativer Gebarung und Projekten	EHH	0,00	20 000,00	0,00	-20 000,00	-20 000,00	Projektumsetzung erst ab 2026
<b>633001</b>	<b>Wildbachverbauung Sattelbach Sofortmaßnahme HW2024</b>							
6/633001+300000	Kapitaltransfers von Bund, Bundesfonds und Bundeskammern	FHH	0,00	96 500,00	0,00	-96 500,00	-96 500,00	Projektabschluss durch WLV ausständig
6/633001+301000	Kapitaltransfers von Ländern, Landesfonds und Landeskammern	FHH	0,00	96 500,00	0,00	-96 500,00	-96 500,00	Projektabschluss durch WLV ausständig
6/633001+899000	Entnahmen aus Verrechnungsrücklagen zwischen operativer Gebarung und Projekten	EHH	27 890,00	50 800,00	0,00	-22 910,00	-22 910,00	geringere Entnahme aufgrund Guthaben aus 2021 und 2024 notwendig
<b>690000</b>	<b>RegionalAST Mödling - Mikro ÖV</b>							
2/690000+861000	Landesförderung Nahverkehr - NÖ NVFP	EHH	11 367,78	7 500,00	0,00	3 867,78	3 867,78	aufgrund der Einstellung des Postbus Shuttles wurde die ausstehende Förderung für 1,5 Jahre sofort ausgezahlt
	Landesförderung Nahverkehr - NÖ NVFP	FHH	11 367,78	7 500,00	0,00	3 867,78	3 867,78	aufgrund der Einstellung des Postbus Shuttles wurde die ausstehende Förderung für 1,5 Jahre sofort ausgezahlt
<b>816000</b>	<b>Öffentliche Beleuchtung (LED)</b>							
6/816000+300742	Finanzzuweisung gem. KIG 2025	FHH	4 794,43	0,00	0,00	4 794,43	4 794,43	Buchungsanweisung der NÖLR aufgrund Umgestaltung KIP-Mittel. Investitionen auf 5/xxx-0xx742 und Förderung auf 6/xxx+300742

Haushaltskonto	Bezeichnung	HH	Buchungen	- Voranschlag	- Übertragung	= Abweichung	Betrag	Beschluss und Begründung
<b>840000</b>	<b>Grundbesitz</b>							
2/840000+828000	Aufrollungen Grundsteuer (einmalig)	EHH	3 797,10	0,00	0,00	3 797,10	3 797,10	die Gemeinde selbst ist bei ihren Grundstücken zum öffentlichen Gebrauch lt. Grundsteuergesetz von der Grundsteuer befreit - dies wurde bei einigen Liegenschaften rückwirkend korrigiert = einmalige Gutschrift
	Aufrollungen Grundsteuer (einmalig)	FHH	3 797,10	0,00	0,00	3 797,10	3 797,10	die Gemeinde selbst ist bei ihren Grundstücken zum öffentlichen Gebrauch lt. Grundsteuergesetz von der Grundsteuer befreit - dies wurde bei einigen Liegenschaften rückwirkend korrigiert = einmalige Gutschrift
6/840000+899000	Entnahmen aus Verrechnungsrücklagen zwischen operativer Gebarung und Projekten	EHH	0,00	4 000,00	0,00	-4 000,00	-4 000,00	Ankauf Grundstück erst 2026
<b>851000</b>	<b>Abwasserbeseitigung</b>							
6/851000+899001	Entnahmen aus Verrechnungsrücklagen zwischen operativer Gebarung und Projekten	EHH	0,00	35 000,00	0,00	-35 000,00	-35 000,00	Projektumsetzung erst ab 2026
<b>853000</b>	<b>Mietshaus Dr.-Löwy-Gasse 85</b>							
2/853000+811000	Hauptmietzins - Ertrag	FHH	73 963,97	30 000,00	0,00	43 963,97	43 963,97	Umbuchung des Mietertrages der letzten Jahre zu Wohnhaus Sulz 85 auf voranschlagsunwirksame Gebarung 9/-2795 (=Stand Girokonto/Rücklagen bei Jurai Immobilien) - daher einmalig höherer FHH
<b>899000</b>	<b>Nahversorger Sulz</b>							
2/899000+300000	Kapitaltransfers von Bund, Bundesfonds und Bundeskammern	FHH	0,00	12 500,00	0,00	-12 500,00	-12 500,00	Förderung Leergutautomat erst 2026
<b>914000</b>	<b>Beteiligungen</b>							
2/914000+865000	Kapitaltransferzahlungen von KG	EHH	27 477,03	40 000,00	0,00	-12 522,97	-12 522,97	Umbuchung Stand Girokonto Infrastruktur KG auf 9/-2795 - Abwicklung PV-Anlage Sportplatz
<b>920000</b>	<b>Ausschließliche Gemeindeabgaben</b>							
2/920000+841000	Gebrauchsabgabe	FHH	13 213,50	47 000,00	0,00	-33 786,50	-33 786,50	späte Vorschreibung, daher Zahlungseingang erst 2026

Haushaltskonto	Bezeichnung	HH	Buchungen	- Voranschlag	- Übertragung	= Abweichung	Betrag	Beschluss und Begründung
2/920000+849000	Nebenansprüche nach dem Abgabenverfahrensgesetz	EHH	9 085,13	4 000,00	0,00	5 085,13	5 085,13	erhöhte Nebenansprüche - Mahnwesen verschärft
2/920000+850000	Aufschließungsbeiträge	EHH	96 634,41	150 000,00	0,00	-53 365,59	-53 365,59	zu hoch veranschlagt - ein Antrag auf Grundteilung wurde zurückgezogen
<b>Summe Mittelaufbringung Ergebnishaushalt</b>			<b>176 251,45</b>	<b>315 300,00</b>	<b>0,00</b>	<b>-139 048,55</b>	<b>-139 048,55</b>	
<b>Summe Mittelaufbringung Finanzierungshaushalt</b>			<b>117 136,78</b>	<b>690 000,00</b>	<b>0,00</b>	<b>-572 863,22</b>	<b>-572 863,22</b>	
<b>Mittelverwendung</b>	<b>Abweichung über 3 000,00 und mehr als 30,00%</b>							
<b>015000</b>	<b>Gemeindezeitung</b>							
1/015000-457000	Druckkosten	EHH	0,00	4 000,00	0,00	-4 000,00	-4 000,00	keine Gemeindezeitung 2025 - Amtsblatt auf Ansatz 010
	Druckkosten	FHH	0,00	4 000,00	0,00	-4 000,00	-4 000,00	keine Gemeindezeitung 2025 - Amtsblatt auf Ansatz 010
<b>031000</b>	<b>Raumordnung und Raumplanung</b>							
1/031000-640000	Rechts- und Beratungsaufwand	EHH	1 642,68	5 000,00	0,00	-3 357,32	-3 357,32	geringer laufender Aufwand - größtenteils im Rahmen eines Projektes bzw. Verrechnung in den folgenden Jahren
	Rechts- und Beratungsaufwand	FHH	0,00	5 000,00	0,00	-5 000,00	-5 000,00	geringer laufender Aufwand - größtenteils im Rahmen eines Projektes bzw. Verrechnung in den folgenden Jahren
<b>163000</b>	<b>Freiwillige Feuerwehren</b>							
5/163000-010000	Baukosten	FHH	387 894,78	1 003 000,00	0,00	-615 105,22	-615 105,22	Verbuchung Eigenleistungen und Fertigstellung erst 2026
1/163000-452000	Treibstoffe	EHH	7 316,16	12 000,00	0,00	-4 683,84	-4 683,84	zu hoch veranschlagt
	Treibstoffe	FHH	7 316,16	12 000,00	0,00	-4 683,84	-4 683,84	zu hoch veranschlagt
1/163000-614000	Instandhaltung von Gebäuden	EHH	4 563,54	10 000,00	0,00	-5 436,46	-5 436,46	zu hoch veranschlagt
	Instandhaltung von Gebäuden	FHH	4 563,54	10 000,00	0,00	-5 436,46	-5 436,46	zu hoch veranschlagt
1/163000-680000	Planmäßige Abschreibung	EHH	50 158,23	108 100,00	0,00	-57 941,77	-57 941,77	geringere Abschreibung aufgrund Endabrechnung und Fertigstellung FF Haus (betreffend Vermögenskonto) erst 2026
1/163000-720000	Gemeinde Mödling Kostenersatz Bediensteter Feuerwehr	FHH	0,00	4 700,00	0,00	-4 700,00	-4 700,00	Zahlung erst 2026

Haushaltskonto	Bezeichnung	HH	Buchungen	- Voranschlag	- Übertragung	= Abweichung	Betrag	Beschluss und Begründung
<b>211000</b>	<b>Volksschulen</b>							
1/211000-670000	Versicherungen	FHH	7 018,41	10 500,00	0,00	-3 481,59	-3 481,59	Prämiengutschrift aus dem Vorjahr
<b>240000</b>	<b>Kindergarten Grub</b>							
1/240000-600000	Strom	EHH	2 052,20	7 000,00	0,00	-4 947,80	-4 947,80	zu hoch veranschlagt
	Strom	FHH	2 052,20	7 000,00	0,00	-4 947,80	-4 947,80	zu hoch veranschlagt
<b>262000</b>	<b>Sportanlage Sittendorf</b>							
1/262000-775000	Kapitaltransfer an KG	EHH	0,00	36 000,00	0,00	-36 000,00	-36 000,00	It. Steuerberatung andere Verbuchung sinnvoll. PV-Anlage am Sportplatz wird durch Gemeinde und nicht durch KG angeschafft
	Kapitaltransfer an KG	FHH	0,00	36 000,00	0,00	-36 000,00	-36 000,00	It. Steuerberatung andere Verbuchung sinnvoll. PV-Anlage am Sportplatz wird durch Gemeinde und nicht durch KG angeschafft
<b>520000</b>	<b>Natur- und Landschaftsschutz</b>							
1/520000-611000	Baumpflege, Grünanlagen bei Verkehrsflächen	EHH	0,00	10 000,00	0,00	-10 000,00	-10 000,00	keine Maßnahmen 2025
	Baumpflege, Grünanlagen bei Verkehrsflächen	FHH	0,00	10 000,00	0,00	-10 000,00	-10 000,00	keine Maßnahmen 2025
<b>522000</b>	<b>Maßnahmen zum Klimaschutz</b>							
5/522000-050742	PV-Anlagen (KIG)	FHH	28 326,64	0,00	0,00	28 326,64	28 326,64	Buchungsanweisung der NÖLR aufgrund Umgestaltung KIP-Mittel. Investitionen auf 5/xxx-0xx742 und Förderung auf 6/xxx+300742
<b>530000</b>	<b>Rettungsdienste</b>							
1/530000-777000	Kapitaltransfers an private Organisationen ohne Erwerbszweck	EHH	0,00	6 400,00	0,00	-6 400,00	-6 400,00	Subvention Ausrüstung Ersthelfer im Jahr 2026
	Kapitaltransfers an private Organisationen ohne Erwerbszweck	FHH	0,00	6 400,00	0,00	-6 400,00	-6 400,00	Subvention Ausrüstung Ersthelfer im Jahr 2026

Haushaltskonto	Bezeichnung	HH	Buchungen	- Voranschlag	- Übertragung	= Abweichung	Betrag	Beschluss und Begründung
<b>612000</b>	<b>Gemeindestraßen</b>							
5/612000-005000	Anlagen zu Straßenbauten - Beleuchtung	FHH	7 312,99	30 000,00	0,00	-22 687,01	-22 687,01	es waren keine weiteren neuen Lichtpunkte notwendig
1/612000-611000	Instandhaltung von Straßenbauten	FHH	42 201,72	30 000,00	0,00	12 201,72	12 201,72	es wurden noch Rechnungen aus dem Vorjahr bezahlt
<b>612100</b>	<b>Plätze, Rad- und Gehwege im öff. Gut</b>							
5/612100-002000	Straßenbauten	FHH	0,00	5 000,00	0,00	-5 000,00	-5 000,00	Projektumsetzung erst 2026
5/612100-006000	Park- und Gartenanlagen, Umzäunungen	FHH	0,00	15 000,00	0,00	-15 000,00	-15 000,00	Projektumsetzung erst 2026
<b>633001</b>	<b>Wildbachverbauung Sattelbach Sofortmaßnahme HW2024</b>							
5/633001-051000	Kofinanzierte Schutzbauten	FHH	0,00	193 000,00	0,00	-193 000,00	-193 000,00	Projektabschluss durch WLV ausständig
5/633001-280000	Geleistete Anzahlungen für Anlagen	FHH	27 890,00	50 800,00	0,00	-22 910,00	-22 910,00	Guthaben aus 2021 und 2024 wurden von WLV gegengerechnet
<b>814000</b>	<b>Straßenreinigung und Winterdienst</b>							
1/814000-455000	Streu- und Auftausalze	EHH	27 577,12	20 000,00	0,00	7 577,12	7 577,12	einige Lieferungen gleich zu Jahresbeginn - dafür weniger Ausgaben in 2024
	Streu- und Auftausalze	FHH	27 577,12	20 000,00	0,00	7 577,12	7 577,12	einige Lieferungen gleich zu Jahresbeginn - dafür weniger Ausgaben in 2024
<b>816000</b>	<b>Öffentliche Beleuchtung (LED)</b>							
1/816000-005000	Errichtung und Erweiterung der Straßenbeleuchtung	FHH	6 296,64	20 000,00	0,00	-13 703,36	-13 703,36	zu hoch veranschlagt - wenig neue Lichtpunkte
5/816000-005742	Anlagen zu Straßenbauten (KIG)	FHH	4 794,43	0,00	0,00	4 794,43	4 794,43	Buchungsanweisung der NÖLR aufgrund Umgestaltung KIP-Mittel. Investitionen auf 5/xxx-0xx742 und Förderung auf 6/xxx+300742
<b>821000</b>	<b>Fuhrpark</b>							
5/821000-010000	Garagen Gemeindefahrzeuge / Bauhof	FHH	5 715,19	26 500,00	0,00	-20 784,81	-20 784,81	Steuergutschrift Vorjahre iHv. ca. 19.000 (anteiliger Vorsteuerabzug)
1/821000-617000	Instandhaltung von Fahrzeugen	EHH	26 885,79	20 000,00	0,00	6 885,79	6 885,79	u.a. Getriebeschaden bei einem Traktor (ca. 9.000)

Haushaltskonto	Bezeichnung	HH	Buchungen	- Voranschlag	- Übertragung	= Abweichung	Betrag	Beschluss und Begründung
1/821000-617000	Instandhaltung von Fahrzeugen	FHH	26 922,30	20 000,00	0,00	6 922,30	6 922,30	u.a. Getriebebeschaden bei einem Traktor (ca. 9.000)
<b>840000</b>	<b>Grundbesitz</b>							
5/840000-001000	Unbebaute Grundstücke	FHH	288,00	324 000,00	0,00	-323 712,00	-323 712,00	Ankauf Grundstück erst 2026
<b>851000</b>	<b>Abwasserbeseitigung</b>							
1/851000-004000	Wasser- und Abwasserbauten und -anlagen	FHH	0,00	20 000,00	0,00	-20 000,00	-20 000,00	Zahlung erst 2026
5/851000-004000	Abwasserbauten und -anlagen BA 09, 10, 11, 12	FHH	0,00	10 000,00	0,00	-10 000,00	-10 000,00	Projektabschluss erst 2026
5/851000-042000	Modernisierung Messstationen	FHH	0,00	28 500,00	0,00	-28 500,00	-28 500,00	Projektabschluss erst 2026
5/851000-070001	LIS - ABA dig. Leitungskataster BA 101 Dornbach	FHH	0,00	70 000,00	0,00	-70 000,00	-70 000,00	Projektumsetzung erst ab 2026
1/851000-612000	Instandhaltung von Wasser- und Abwasserbauten und -anlagen	EHH	11 485,56	30 000,00	0,00	-18 514,44	-18 514,44	es waren keine weiteren Instandhaltungsmaßnahmen notwendig
	Instandhaltung von Wasser- und Abwasserbauten und -anlagen	FHH	13 115,56	30 000,00	0,00	-16 884,44	-16 884,44	es waren keine weiteren Instandhaltungsmaßnahmen notwendig
5/851000-799000	Zuweisungen an Verrechnungsrücklagen zwischen operativer Gebarung und Projekten	EHH	0,00	35 000,00	0,00	-35 000,00	-35 000,00	Projektumsetzung erst ab 2026
<b>853100</b>	<b>Nahversorger KG Sulz</b>							
1/853100-799000	Zuweisungen an Verrechnungsrücklagen zwischen operativer Gebarung und Projekten	EHH	30 000,00	0,00	0,00	30 000,00	30 000,00	Ausgleich des Projekts aufgrund geringerer NAFES-Förderung
<b>899000</b>	<b>Nahversorger Sulz</b>							
1/899000-680000	Planmäßige Abschreibung	EHH	3 628,28	300,00	0,00	3 328,28	3 328,28	Abschreibung Leergutautomat - Anschaffung fraglich bei VA-Erstellung
<b>920000</b>	<b>Ausschließliche Gemeindeabgaben</b>							
1/920000-690000	Abschreibung von Forderungen	EHH	0,00	3 000,00	0,00	-3 000,00	-3 000,00	nicht notwendig

Haushaltskonto	Bezeichnung	HH	Buchungen	- Voranschlag	- Übertragung	= Abweichung	Betrag	Beschluss und Begründung
<b>980000</b>	<b>Verrechnung zwischen operativer Gebarung und Projekten</b>							
1/980000-799000	Zuweisungen an Verrechnungsrücklagen zwischen operativer Gebarung und Projekten	EHH	57 664,23	162 100,00	0,00	-104 435,77	-104 435,77	keine Zuführung an den invHH notwendig - einige Projekte wurden nicht wie geplant im Jahr 2025 umgesetzt
<b>990000</b>	<b>Überschüsse und Abgänge</b>							
1/990000-795077	Zuweisung an allgemeine Haushaltsrücklagen	EHH	331 460,19	33 600,00	0,00	297 860,19	297 860,19	höheres Haushaltspotential - höhere Zuführung möglich
	<b>Summe Mittelverwendung Ergebnishaushalt</b>		<b>554 433,98</b>	<b>502 500,00</b>	<b>0,00</b>	<b>51 933,98</b>	<b>51 933,98</b>	
	<b>Summe Mittelverwendung Finanzierungshaushalt</b>		<b>599 285,68</b>	<b>2 001 400,00</b>	<b>0,00</b>	<b>-1 402 114,32</b>	<b>-1 402 114,32</b>	



Seite	Inhalt
3	Vorbericht
23	Nachweis der liquiden Mittel (Kassenbestand)
27	Ergebnishaushalt Gesamt 1. Ebene (Anlage 1a) - interne Vergütungen enthalten
31	Finanzierungshaushalt Gesamt 1. Ebene (Anlage 1b) - interne Vergütungen enthalten
35	Ergebnishaushalt Gesamt 1. und 2. Ebene (Anlage 1a) - interne Vergütungen enthalten
39	Finanzierungshaushalt Gesamt 1. und 2. Ebene (Anlage 1b) - interne Vergütungen enthalten
47	Ergebnishaushalt Bereichsbudget 1. und 2. Ebene (Anlage 1a)
69	Finanzierungshaushalt Bereichsbudget 1. und 2. Ebene (Anlage 1b)
111	Vermögenshaushalt (Anlage 1c)
117	Nettovermögensveränderungsrechnung (Anlage 1d)
121	Haushaltspotential (aufbauend auf der Ergebnisrechnung)
127	Ergebnis- und Finanzierungsrechnung Detailnachweis
205	Nachweis der Investitionstätigkeit
225	Nachweis der sonstigen Investitionen (nur VC 2)
229	Nachweis Kundenforderungen
237	Nachweis Lieferantenverbindlichkeiten
247	Nachweis über Transferzahlungen (Anlage 6a)
253	Nachweis über Haushaltsrücklagen und Zahlungsmittelreserven (Anlage 6b)
257	Einzelnachweis über Finanzschulden und Schuldendienst (Anlage 6c)
267	Nachweis über haushaltsinterne Vergütungen (Anlage 6f)
271	Anlagenspiegel nach Ansatz (Anlage 6g)
277	Liste der nicht bewerteten Kulturgüter (Anlage 6h)
281	Leasingspiegel (Anlage 6i)
285	Nachweis über unmittelbare Beteiligungen der Gebietskörperschaft (Anlage 6j)
289	Nachweis über mittelbare Beteiligungen der Gebietskörperschaft (Anlage 6k)
293	Nachweis über aktive Finanzinstrumente (Anlage 6m)
297	Einzelnachweis über aktive Finanzinstrumente (Anlage 6n)
301	Rückstellungsspiegel (Anlage 6q)
305	Haftungsnachweis (Anlage 6r)
309	Einzelnachweis über die nicht voranschlagswirksame Gebarung gemäß § 12 (Anlage 6t)
315	Liste der nicht bewerteten kofinanzierten Schutzbauten (Anlage 6u)
319	Personaldaten iSd ÖStp (Anlage 4)

<b>Seite</b>	<b>Inhalt</b>
325	Dienstpostenplan
329	Nachweis über Personalaufwand VRV2015
333	Nachweis Vermögen mit abgeänderter Nutzungsdauer
337	Querschnitt (Anlage 5b)
341	Erläuterung Abweichung gegenüber Ergebnis- und Finanzierungsvoranschlag