



Gemeinde Wienerwald

2. Nachtragsvoranschlag 2021

Vorbericht

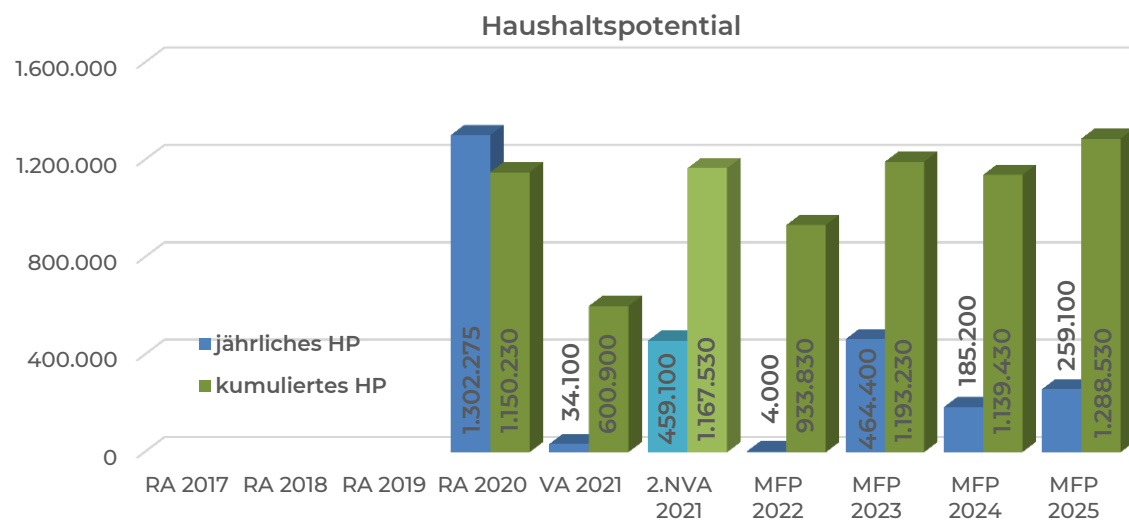
VORBERICHT zum 2. Nachtragsvoranschlag 2021 gemäß § 3 der NÖ Gemeindehaushaltsverordnung (NÖ GHVO)

Entwicklung des Haushaltspotentials

Das Haushaltspotential hat seine Grundlage in § 67 Z. 11 der NÖ Gemeindeordnung 1973 (NÖ GO 1973) und ist erstmals im Voranschlag 2020 auszuweisen. Die Angaben zu den Vorjahren entfallen daher. Es bildet sich aus der Differenz der wiederkehrenden Mittelaufbringungen abzüglich der wiederkehrenden Mittelverwendungen unter Berücksichtigung der entsprechenden Forderungen und Verbindlichkeiten.

Das Haushaltspotential (HP) ist eine wichtige Kenngröße und gibt die aktuelle Leistungsfähigkeit der Gemeinde wieder. Das schafft Vergleichbarkeit mit der bisherigen Rechtslage, aus der Überschüsse und Abgänge abzuleiten waren und dient der Transparenz. Wenn das Haushaltspotential innerhalb des Zeitraumes des mittelfristigen Finanzplanes laufend negativ ist, ist ein Haushaltskonsolidierungskonzept zu erstellen (§ 72b Abs. 1 Z. 2 NÖ GO 1973).

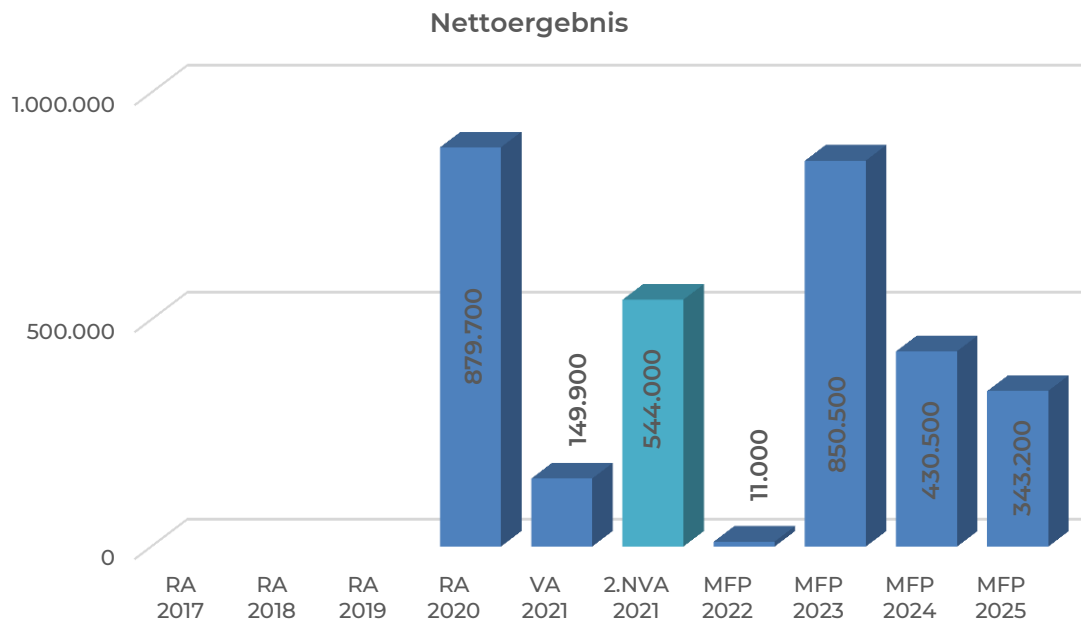
Das jährliche HP kann den investiven Projekten der Gemeinde zugeführt bzw. zur Bildung von Haushaltsrücklagen verwendet werden. Der Endbestand des kumulierten HP ergibt sich nach Abzug der genannten Maßnahmen und steht in den Folgejahren zur Verfügung.



Für das Haushaltsjahr 2021 ergibt sich ein jährliches HP in der Höhe von **EUR 459.100** und ein kumuliertes HP in der Höhe von **EUR 1.167.530**. Die Jahre 2022 bis 2025 wurden aus dem mittelfristigen Finanzplan (MFP) errechnet und weisen durchgehend positive Werte auf.

Entwicklung des Nettoergebnisses

Beim Nettoergebnis handelt es sich um das Ergebnis des Ergebnisvoranschlages. Da es erstmals für das Haushaltsjahr 2020 auszuweisen ist, entfallen die Angaben zu den Vorjahren. Ein positives Nettoergebnis bedeutet, dass die Erträge voraussichtlich ausreichend sein werden, die Aufwendungen für die kommunalen Leistungen (inklusive des Werteverzehrs des Anlagevermögens in Form der Abschreibungen) abzudecken. Ein negatives Nettoergebnis heißt, dass dies nicht zur Gänze (in der Höhe des negativen Wertes) möglich ist.



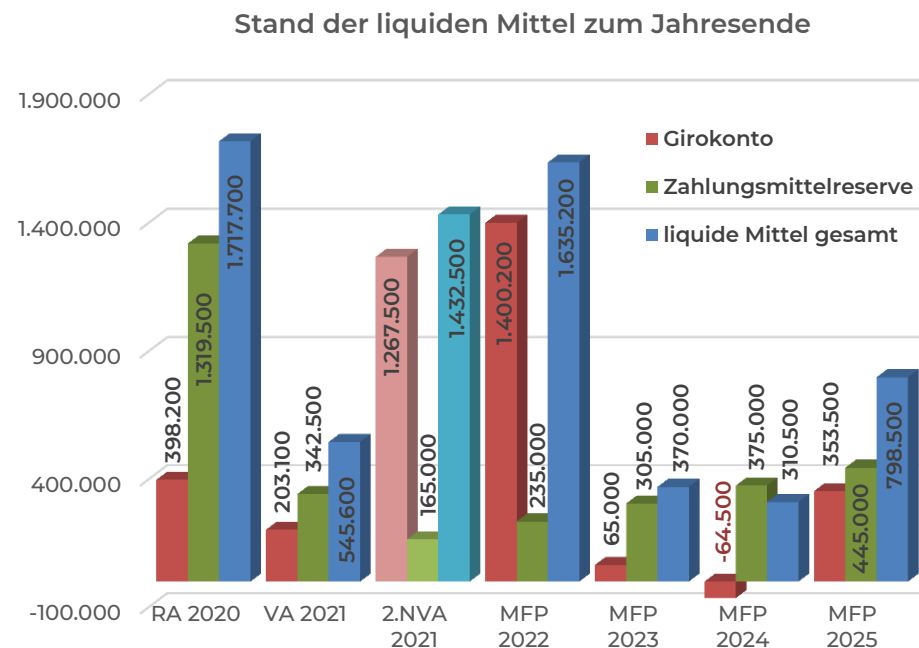
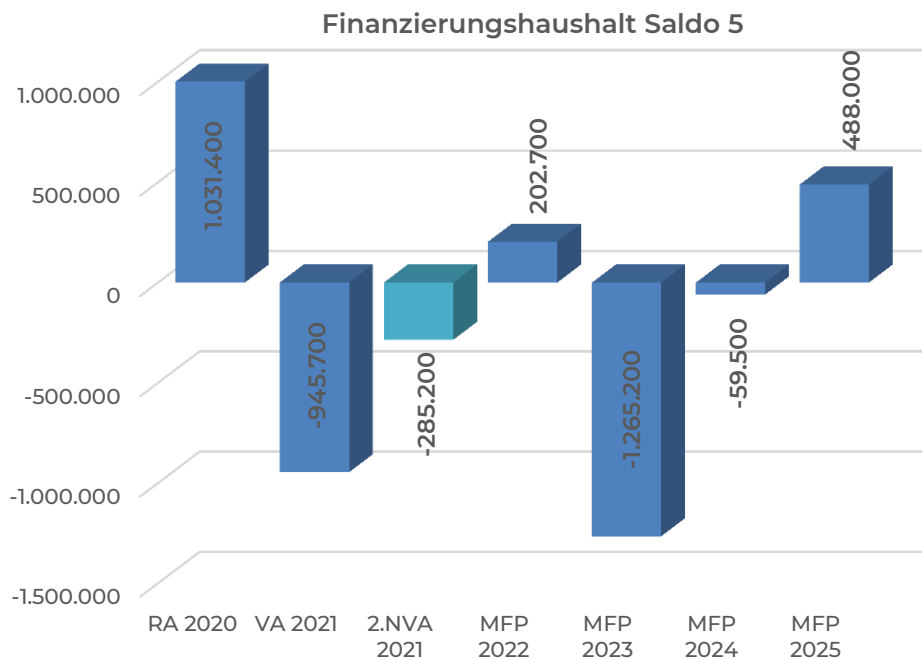
Insgesamt wird im 2. Nachtragsvoranschlag 2021 ein **positives Nettoergebnis** in der Höhe von **EUR 544.000** erwartet. Die Aufwendungen für kommunale Leistungen können daher vollständig gedeckt werden. Die Steigerung zum Voranschlag ergibt sich unter anderem durch eine höhere Ausschüttung der Ertragsanteile (Gemeindepaket Jänner 2021).

Die gesamten Erträge betragen im Finanzjahr 2021 rund EUR 6.189.400 (VA 5.282.400) und die Aufwendungen rund EUR 5.645.400 (VA 5.132.500). Bei den Aufwendungen entfallen rund EUR 2.742.300 (VA 2.266.100) auf den Bereich der Sachaufwendungen. Die Sachaufwendungen enthalten unter anderem die Abschreibungen, die sich durch die Abnutzung des kommunalen Sachanlagevermögens ergeben. Während die Personalaufwendungen des Finanzjahres rund EUR 1.023.900 ausmachen, betragen die Transferaufwendungen (u.a. Schulumlagen, Krankenanstalten und Sozialhilfeumlage) rund EUR 1.766.400 (VA 1.811.800) und die Finanzaufwendungen (Darlehenszinsen und Bankspesen) rund EUR 112.800 (VA 61.900).

Das Nettoergebnis für die Jahre 2022 bis 2025 wurde aus der mittelfristigen Finanzplanung errechnet und weist durchgehend positive Werte auf.

Entwicklung der liquiden Mittel - Finanzierungshaushalt

Im Finanzierungshaushalt (FHH) sind Einzahlungen und Auszahlungen, also Zuflüsse und Abflüsse an liquiden Mitteln zu erfassen. Im Finanzierungsvoranschlag ist der Saldo 5 gemäß Anlage 1b der VRV 2015 nach Möglichkeit ausgeglichen oder mit einem positiven Wert zu erstellen. Der Saldo 5 kann aber auch einen negativen Wert ausweisen, wenn liquide Mittel in mindestens gleicher Höhe aus dem vorangegangenen Haushaltsjahres vorhanden sind (Girokonten, Rücklagen, ...).



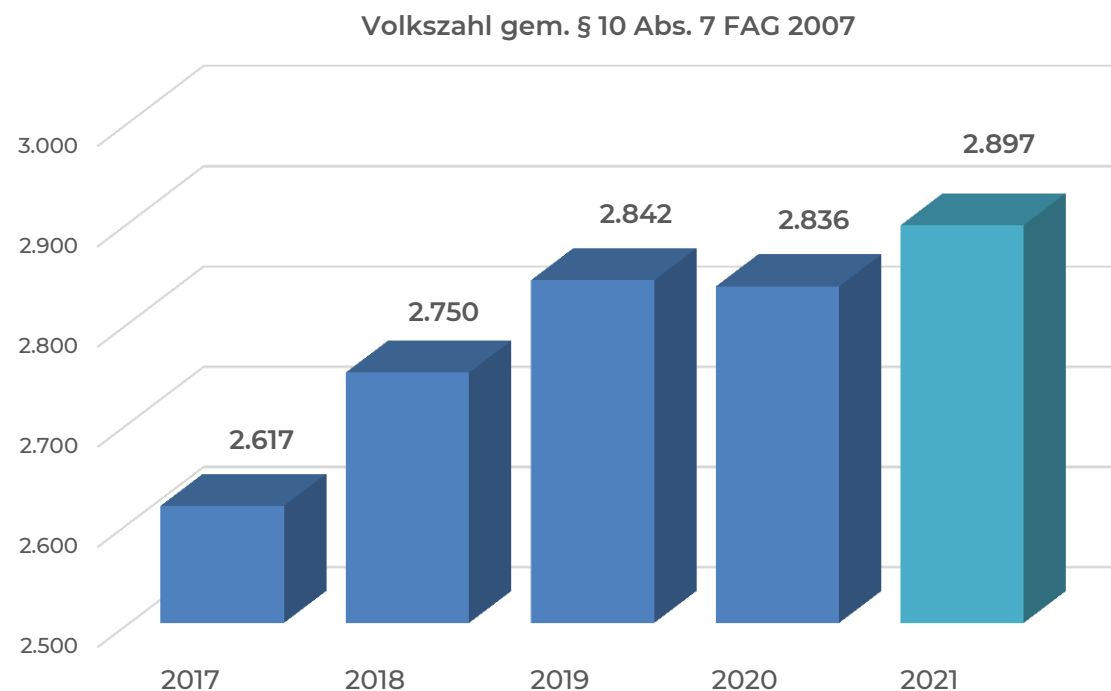
Der Saldo 5 des FHH in Höhe von **EUR – 285.200** berechnet sich aus dem Nettofinanzierungssaldo in Höhe von EUR – 476.600 (Geldfluss aus der operativen Gebarung, also das Tagesgeschäft, in der Höhe von EUR 1.307.600 abzüglich des Geldflusses der investiven Gebarung, also die Projekte und Vorhaben der Gemeinde, in der Höhe von EUR 1.784.200) abzüglich der Darlehenstilgungen in Höhe von EUR 417.600.

Aufgrund der COVID-19-Pandemie mussten einige Projekte des investiven Haushalts auf Ihre Umsetzung warten. Durch die Auflösung einiger zweckgebundener Rücklagen mit Zahlungsmittelreserven sowie der Aufnahme von landesgeförderten, kurzfristigen Darlehen, können diese Vorhaben trotz negativen Saldos 5 des FHH realisiert werden. Im Zeitraum des MFP sind ausreichend Mittel (Girokonto + Rücklagen) vorhanden. Um die Liquidität des Tagesgeschäfts aufrecht zu erhalten, muss eventuell im Jahr 2024 der Kassenkredit kurzzeitig und in relativ geringem Ausmaß (EUR 64.500) in Anspruch genommen werden.

Entwicklung der Volkszahl gemäß § 10 Abs. 7 FAG 2017, BGBl. I Nr. 116/2016 in der Fassung BGBl. I Nr. 106/2018

Die Volkszahl gemäß § 10 Abs. 7 FAG 2017 wird jährlich von der Bundesanstalt Statistik Austria zum Stichtag 31. Oktober festgestellt und wirkt mit dem Beginn des übernächsten Kalenderjahres. Sie dient für die Berechnung der Abgabenertragsanteile und darf nicht automatisch mit der Volkszahl für die Berechnung der Gemeinderatsmandate verwechselt werden.

Eine Erhöhung bzw. Verminderung der Volkszahl (jährlich) ist ein wesentlicher Indikator für die Berechnung der Abgabenertragsanteile.

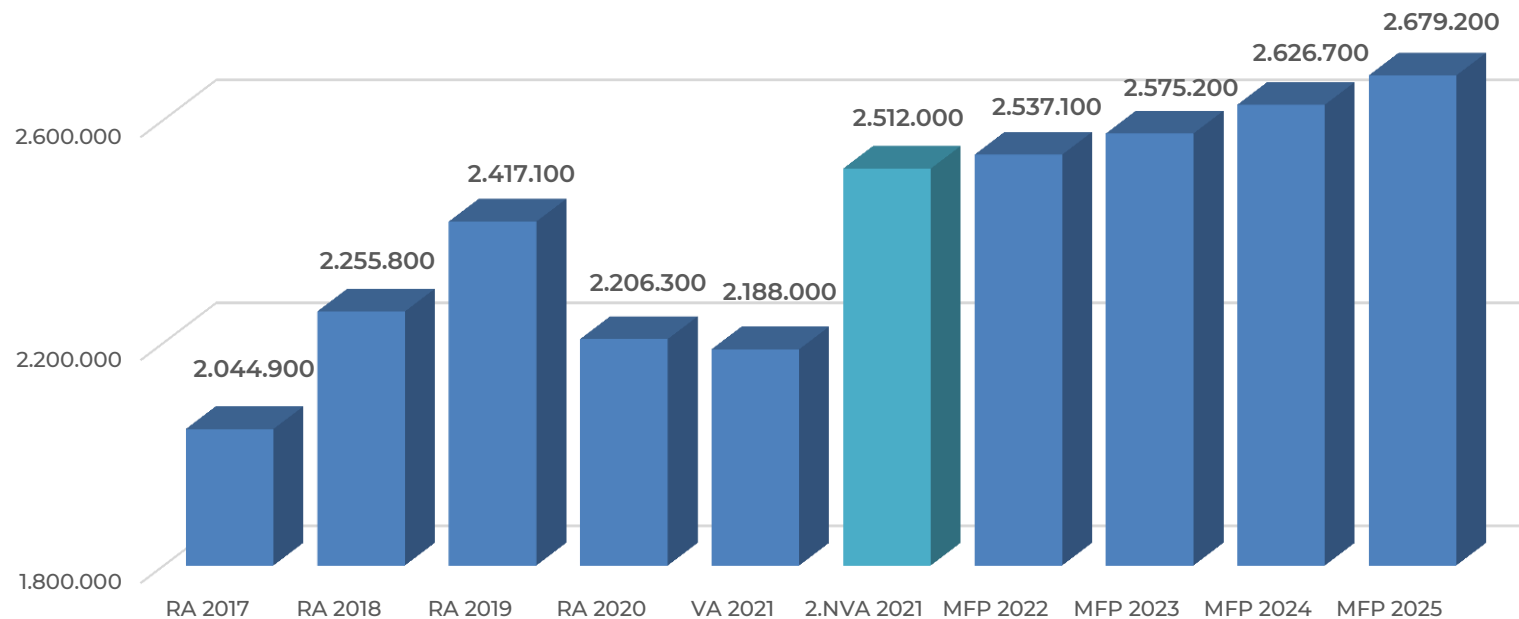


Die Gemeinde Wienerwald verzeichnet in den letzten Jahren einen beständigen Zuzug von Bürgern. Die für die Ertragsanteile relevante Volkszahl ist in den letzten 5 Jahren um rund 10 % gestiegen.

Entwicklung der Abgabenertragsanteile

Die Gebietskörperschaften (Bund, Länder und Gemeinden) erhalten auf Basis des aktuellen Finanzausgleichs aus den gemeinschaftlichen Bundesabgaben (z.B. Umsatzsteuer, Körperschaftsteuer, Lohnsteuer, Versicherungssteuer, Mineralölsteuer, Normverbrauchsabgabe, Tabaksteuer u. dgl.) entsprechende Anteile. Im Bereich der Gemeinden spielen dabei die Volkszahl und der abgestufte Bevölkerungsschlüssel eine besondere Rolle. Die sogenannten „Abgabenertragsanteile“ bilden in den meisten Gemeinden die wichtigste Einnahmequelle.

Abgabenertragsanteile



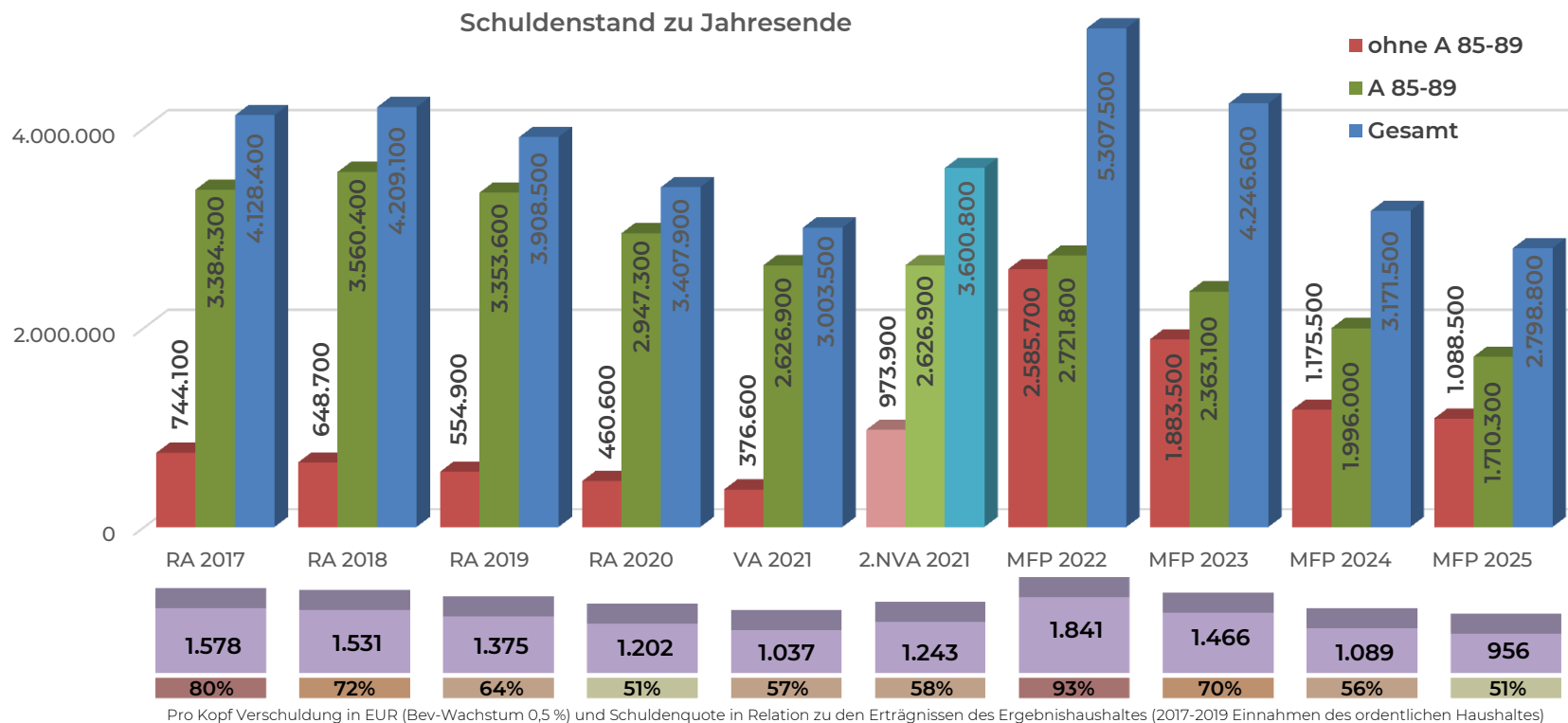
Im Jänner 2021 wurde aufgrund der durch die COVID-19-Pandemie verschuldeten anhaltenden Einnahmefälle der bundesweiten Steuern und Abgaben von der Bundesregierung ein Gemeindepaket beschlossen, welches zusätzliche Liquidität für die Gemeinden zur Verfügung stellt. Beginnend mit dem Jahr 2021 werden Sonder-Vorschüsse auf die Ertragsanteile ausbezahlt und für die Folgejahre Mindeststeigerungsrate garantiert.

Entwicklung des Schuldenstandes

Die Entwicklung des Schuldenstandes zeigt auf, inwieweit der Schuldenstand über die Jahre erhöht oder reduziert wird.

Die Schulden der Haushaltsansätze 85-89 werden den marktbestimmten Betrieben (Wasserversorgung, Abwasser- und Müllbeseitigung) und sonstigen wirtschaftlichen Unternehmungen der Gemeinde (Wohnhausvermietung), welche mindestens zur Hälfte kostendeckend geführt werden, zugerechnet und werden gesondert dargestellt. Diese Marktbestimmtheit bewirkt unter anderem, dass sie in der Volkswirtschaftlichen Gesamtrechnung nicht dem öffentlichen Sektor zugerechnet werden und in der Berechnung des Maastricht-Defizits nur mit dem haushaltsmäßigen Überschuss oder Abgang Eingang finden bzw. ihr Schuldenstand bei der Berechnung des öffentlichen Schuldenstandes zur Gänze außer Betracht bleibt.

Die restlichen Schulden ohne A 85-89 betreffen zum Beispiel Kindergarten, Volksschule, Grundbesitz oder Straßenbau, da diese Bereiche nicht kostendeckend geführt werden.

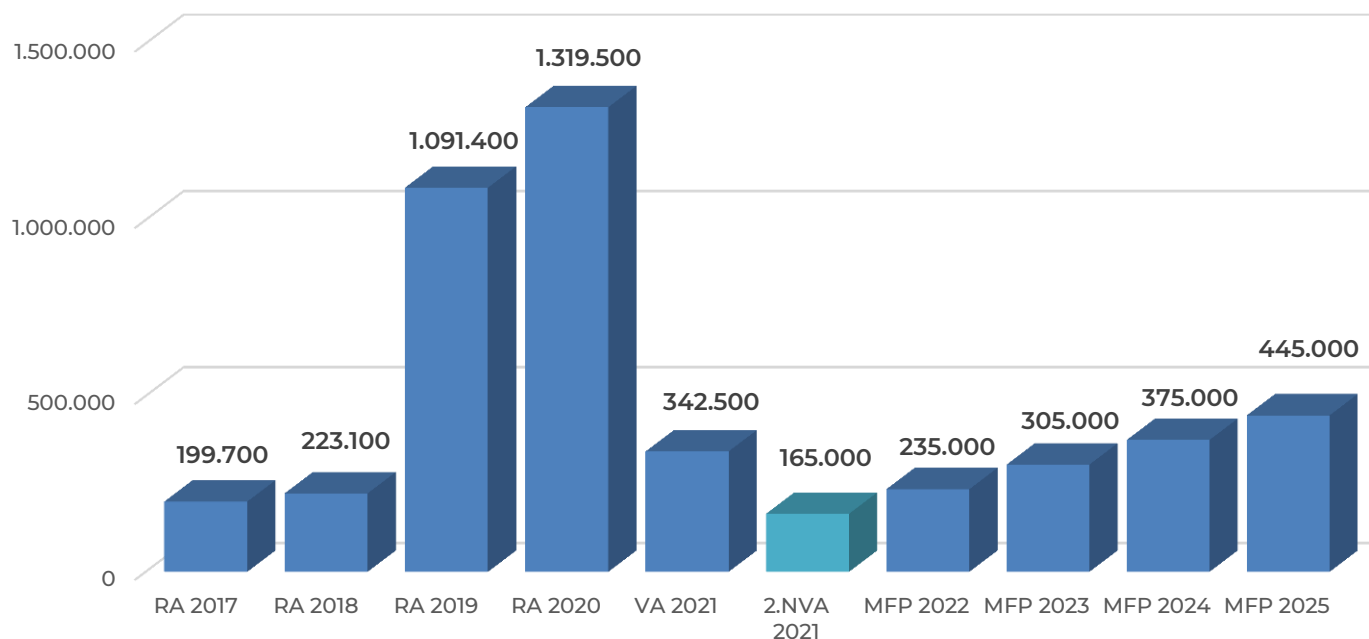


In Zusammenhang mit einem Grundstückskauf im Ortskern der KG Sulz wird ein Darlehen in der Höhe von EUR 500.000 [20 Jahre], ein weiteres Darlehen in der Höhe von EUR 109.000 [10 Jahre] für ein neues Kommunalfahrzeug (Traktor – Winterdienst) aufgenommen. Im Jahr 2022 werden Darlehensaufnahmen für die Vorhaben Neuerrichtung des Feuerwehrhauses in der KG Sittendorf, Errichtung eines Nahversorgers in der KG Sulz und Kanalbau angestrebt.

Entwicklung der Rücklagen mit und ohne Zahlungsmittelreserve

Die Entwicklung der Rücklagen zeigt an, inwieweit Rücklagen vorhanden sind und ob Rücklagen aufgebaut bzw. aufgebraucht werden. Es wird zwischen Rücklagen mit Zahlungsmittelreserven (ZMR), also Rücklagen welche mit liquiden Mitteln hinterlegt sind und für Projekte des investiven Haushaltes verwendet werden, und Rücklagen ohne ZMR, welche nicht finanzwirksam aus dem Ergebnishaushalt gebildet werden können, um diesen bei Bedarf auszugleichen, sollte ein negatives Nettoergebnis vorliegen.

Entwicklung Rücklagen mit Zahlungsmittelreserve zu Jahresende



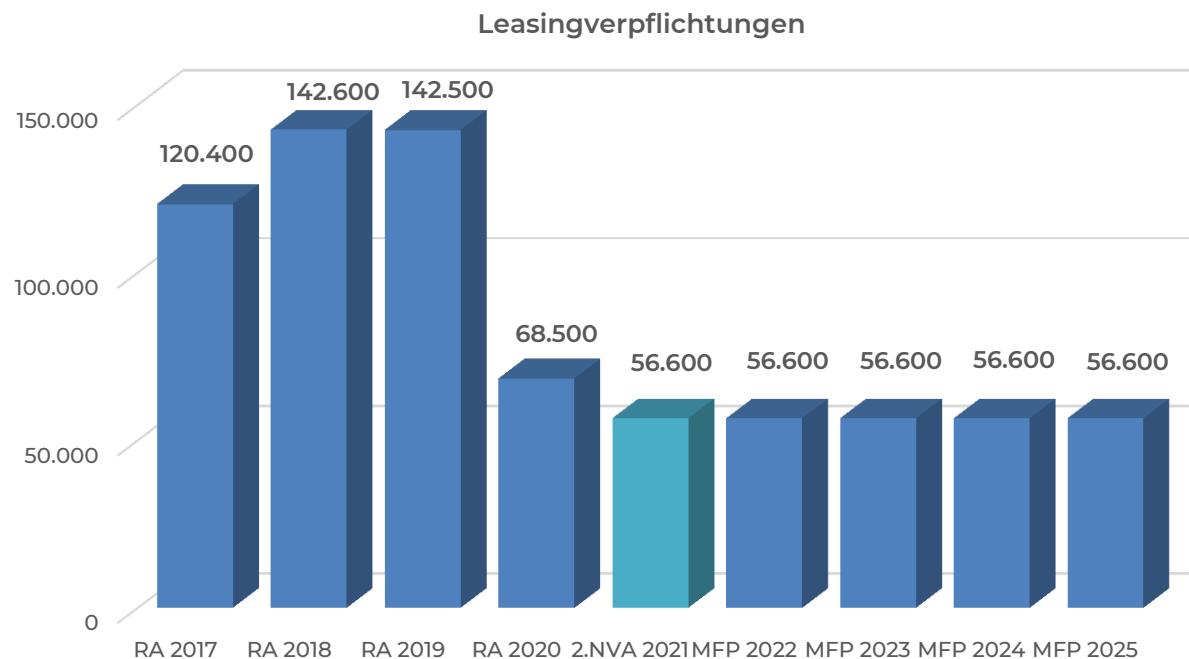
Derzeit sind Rücklagen mit ZMR für Feuerwehrfahrzeuge, Feuerwehrhäuser, Unterricht-Erziehung-Sport-Wissenschaft, Klimaschutz- Energieeffizienz, Straßenbau, Spielplätze-öffentliche Beleuchtung-Friedhöfe, Grundvermögen, Abfallwirtschaft, Abwasserbeseitigung und Wohnhäuser vorhanden. Für die Projekte des investiven Haushaltes werden Rücklagen in der Höhe von EUR 1.254.500 aufgelöst. Neue Rücklagen in der Höhe von EUR 100.000 werden für die Bereiche Feuerwehrfahrzeuge, Abwasserbeseitigung (Tilgung und Investition), Abfallwirtschaft und Wohnhäuser gebildet. Der Rücklagenstand mit ZMR wird zum Jahresende 2021 EUR 165.000 betragen.

Gemäß § 7 Abs. 2 Z. 1 NÖ Gemeindehaushaltsverordnung wurde im Zuge der Eröffnungsbilanz (EB) per 01.01.2020 eine **allgemeine Haushaltsrücklage ohne Zahlungsmittelreserve** im Ausmaß von 50 % des im Rahmen der Erstellung der EB ermittelten Nettovermögens in der Höhe von EUR 7.673.100 gebildet.

Entwicklung der Leasingverpflichtungen

Bei den Leasingverpflichtungen handelt es sich nicht um Finanzschulden (z.B. Darlehen), sondern um Verwaltungsschulden. Unabhängig davon stellen Leasingverbindlichkeiten Leistungsverpflichtungen für die Gemeinden dar und sind daher bei einer allfälligen Finanzlagenberechnung entsprechend zu berücksichtigen.

Die Leasingverpflichtungen sind mit Beginn des Jahres 2020 in einer eigenen Anlage gemäß VRV 2015 festzuhalten.

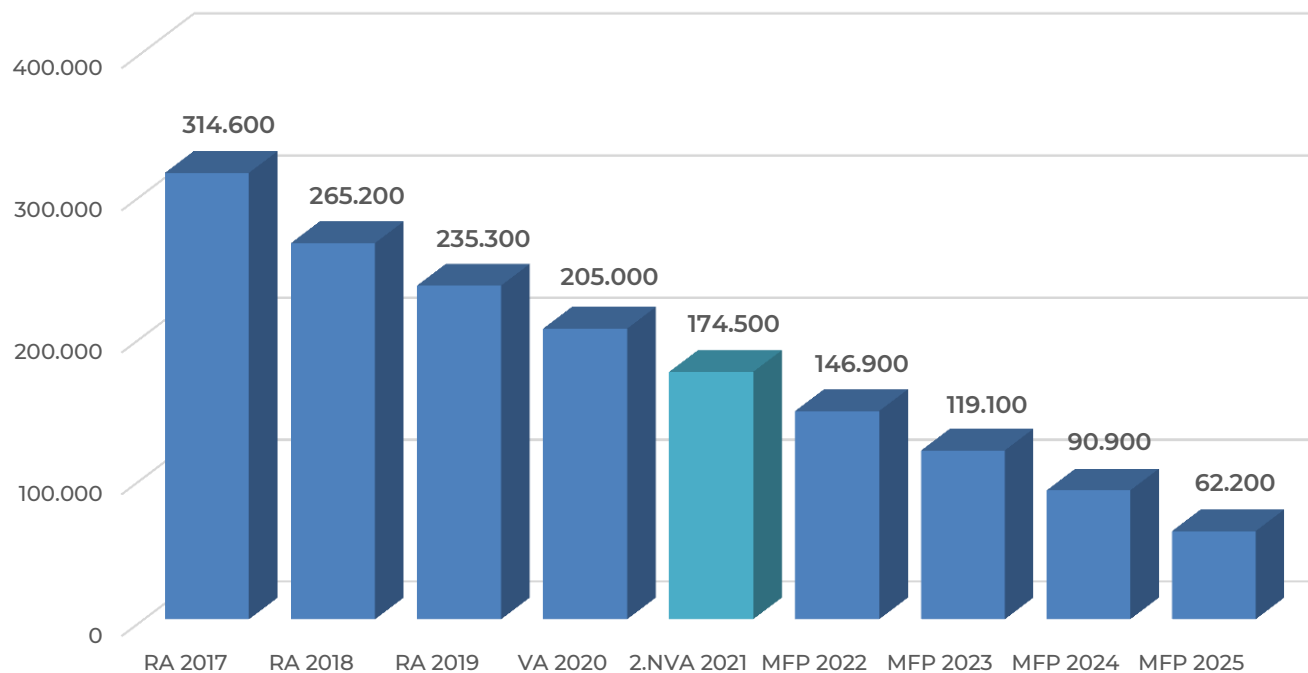


Die Erhöhung der Leasingverpflichtungen ab dem Jahr 2018 sind auf Anschaffungen im Bereich des Fuhrparks zurückzuführen, da nunmehr der Winterdienst für sämtliche Katastralgemeinden durch die Mitarbeiter der Gemeinde Wienerwald durchgeführt wird und sich derzeit drei Kommunaltraktoren im Einsatz befinden. Ab dem Jahr 2020 wurde die Verbuchung der (Anspar-) Kautions betreffend Immobilien- bzw. Grundstücksleasing Volksschule Sittendorf geändert, sodass das Gesamtvolumen der Leasingverpflichtungen entsprechend verringert wird.

Entwicklung der Haftungen

Eine Gemeinde darf Bürgschaften und sonstige Haftungen nur übernehmen, wenn hierfür ein besonderes Interesse der Gemeinde gegeben ist, der Schuldner nachweist, dass eine ordnungsgemäße Verzinsung und Tilgung gesichert ist, die Haftungen befristet sind, der Betrag, für den gehaftet wird, ziffernmäßig bestimmt ist und die Gemeinde den daraus folgenden Zahlungsverpflichtungen nachkommen kann (vgl. § 78 Abs. 1 NÖ Gemeindeordnung 1973).

Haftungsstand zu Jahresende



Die Gemeinde hat ausschließlich Haftungen beim Abwasserverband „Oberer Mödlingbach“ (Gaaden-Hinterbrühl-Wienerwald). Laut derzeit gültiger Satzung beträgt der Verbandsanteil der Gemeinde Wienerwald 52,08 %. Bei einem Schuldenstand zum Jahresende 2021 gemäß Voranschlag des Abwasserverbands in der Höhe von EUR 335.100 beträgt der haftungsrelevante Anteil EUR 174.500. Im Zeitraum des mittelfristigen Finanzplanes ist keine weitere Darlehensaufnahme vorgesehen.

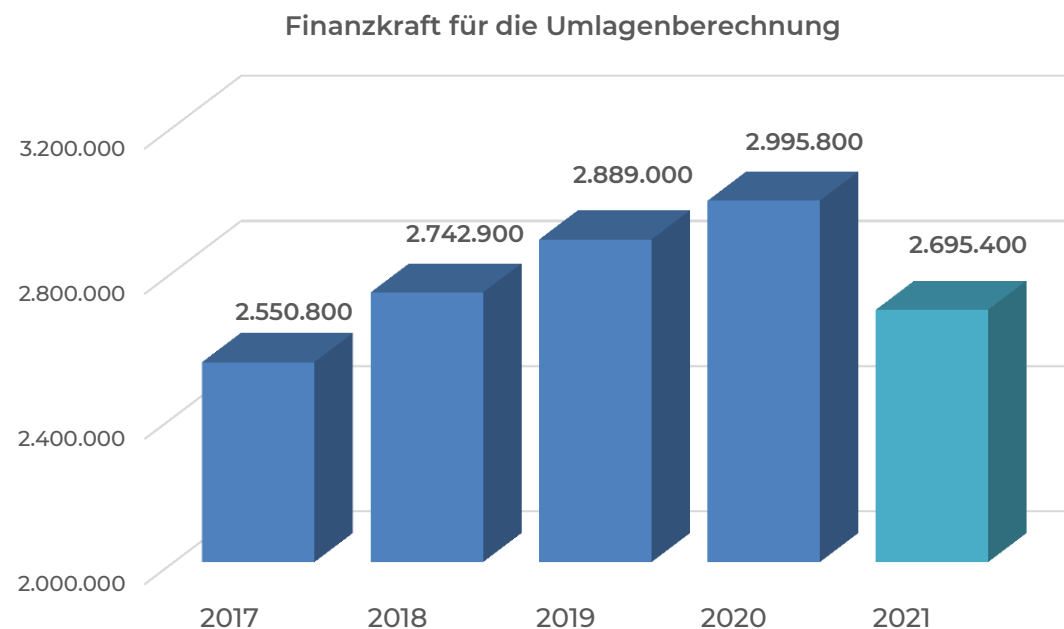
Entwicklung der Finanzkraft für die Umlagenberechnung

Die Finanzkraft einer Gemeinde wird aus den

- Erträgen der ausschließlichen Gemeindeabgaben ohne die Gebühren für die Benützung von Gemeindeeinrichtungen und -anlagen und ohne die Interessentenbeiträge von Grundstückseigentümern und Anrainern und
- Ertragsanteilen an den gemeinschaftlichen Bundesabgaben ohne Spielbankenabgabe

ermittelt.

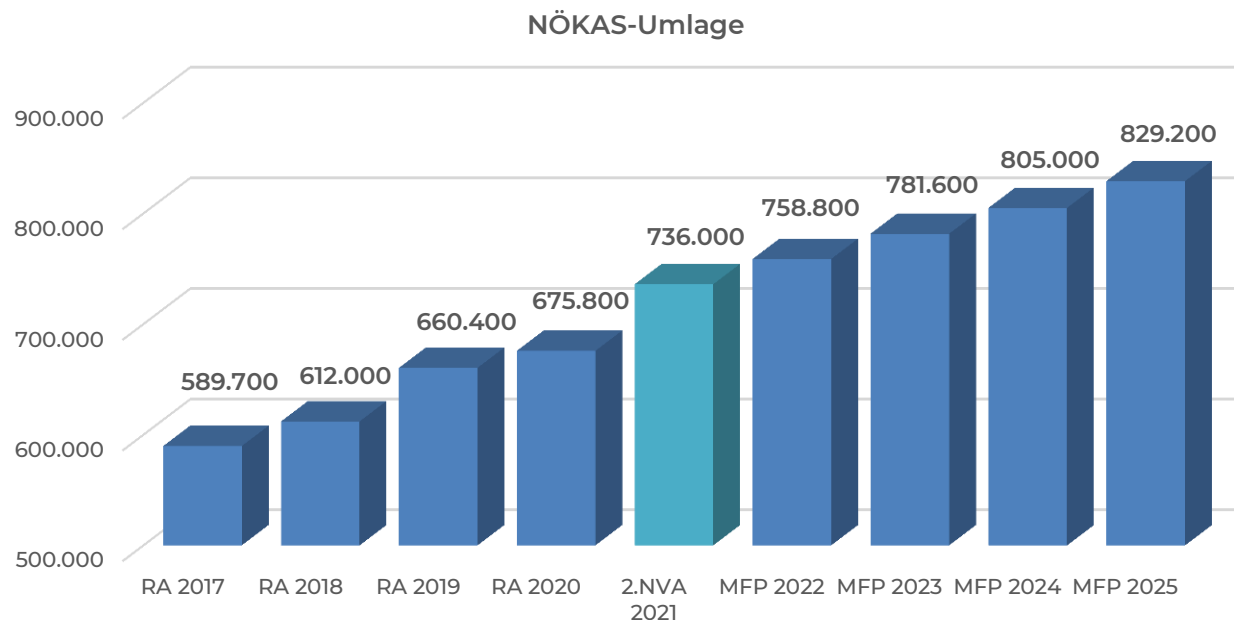
Basis für die Ermittlung der Finanzkraft sind die tatsächlichen Beträge aufgrund der Rechnungsabschlüsse.



Die Darstellung der Entwicklung der Finanzkraft für die Umlagenberechnung hat insbesondere auf die Beitragsleistung der Gemeinden zum NÖ Krankenanstaltensprengel (NÖKAS) und zur Sozialumlage Auswirkungen. Eine Erhöhung oder Reduktion/Verminderung der Finanzkraft wirkt sich unmittelbar auf die Beitragsleistung aus. Aufgrund der COVID-19-Pandemie verringert sich die Finanzkraft im Jahr 2021.

Entwicklung der NÖKAS-Umlage

Das Landesgebiet ist Beitragsbezirk und Krankenanstaltensprengel für alle öffentlichen Krankenanstalten in Niederösterreich. Beitragsbezirk und Krankenanstaltensprengel sind ein Gemeindeverband. Dem Gemeindeverband gehören alle Gemeinden Niederösterreichs an. Der Gemeindeverband ist juristische Person, er hat seinen Sitz am Sitz der Landesregierung und trägt die Bezeichnung "NÖ Krankenanstaltensprengel" (§ 61 Abs. 1 NÖ Krankenanstaltengesetz - NÖ KAG).

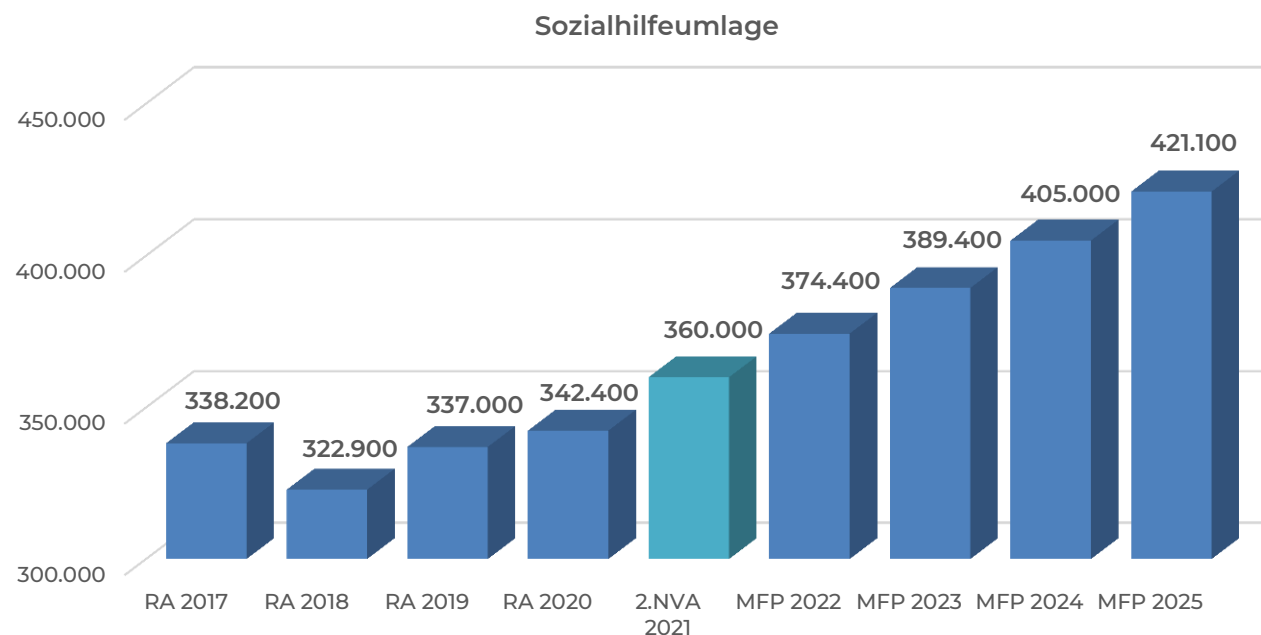


Die Gemeinden haben an den NÖ Krankenanstaltensprengel monatliche Beiträge zu leisten. Berechnungsgrundlage bilden dabei die Volkszahl und die Finanzkraft der Gemeinden. Steigerungen bei der Volkszahl und bei der Finanzkraft führen daher zu höheren Beitragsleistungen bei den Gemeinden.

Diese monatlichen Beiträge werden von den der Gemeinde gebührenden monatlichen Vorschüsse auf die Ertragsanteile an den gemeinschaftlichen Bundesabgaben einbehalten.

Entwicklung der Sozialhilfeumlage

Die Gemeinden haben jährlich einen Beitrag zu den vom Land zu tragenden Kosten der Sozialhilfe, die nicht durch Kostenbeitrags- und Ersatzleistungen oder durch sonstige für Zwecke der Sozialhilfe bestimmte Zuschüsse gedeckt sind, in der Höhe von 50 % an das Land zu entrichten (§ 44 NÖ Sozialhilfe-Ausführungsgesetz – NÖ SAG).



Die Leistungen für die Sozialhilfe-Umlage werden von der Landesregierung auf die einzelnen Gemeinden nach ihrer Finanzkraft (Finanzkraft für die Umlagenberechnung) aufgeteilt.

Diese monatlichen Beiträge werden von den der Gemeinde gebührenden monatlichen Vorschüsse auf die Ertragsanteile an den gemeinschaftlichen Bundesabgaben einbehalten.

ABSCHRIFT DER ÖFFENTLICHEN KUNDMACHUNG

2. NACHTRAGSVORANSCHLAG 2021

Gemäß § 75 Abs. 4 NÖ der Gemeindeordnung 1973 liegt der Entwurf des 2. Nachtragsvoranschlages für das Haushaltsjahr 2021 in der Zeit von

Freitag, 19. November 2021

bis einschließlich

Freitag, 3. Dezember 2021

zur allgemeinen, öffentlichen Einsichtnahme auf.

Aufgrund der aktuellen Zugangsbeschränkung des Gemeindeamtes, wird der Entwurf auf der Homepage der Gemeinde Wienerwald www.gemeinde-wienerwald.at veröffentlicht. Sollte lediglich eine persönliche Einsicht möglich sein, wird Ihnen nach Voranmeldung (Tel.: 02238 / 8106 oder E-Mail: verwaltung@gemeinde-wienerwald.at) ein Ausdruck zur Abholung am Gemeindeamt bereitgestellt.

Innerhalb der Auflagefrist kann jedes Gemeindemitglied schriftlich (Post, E-Mail, Fax) Stellungnahmen dazu beim Gemeindeamt Wienerwald einbringen, welche vom Gemeinderat in Erwägung gezogen werden.

angeschlagen am: 19.11.2021
abzunehmen am: 04.12.2021

Der Bürgermeister
Michael Krischke e.h.

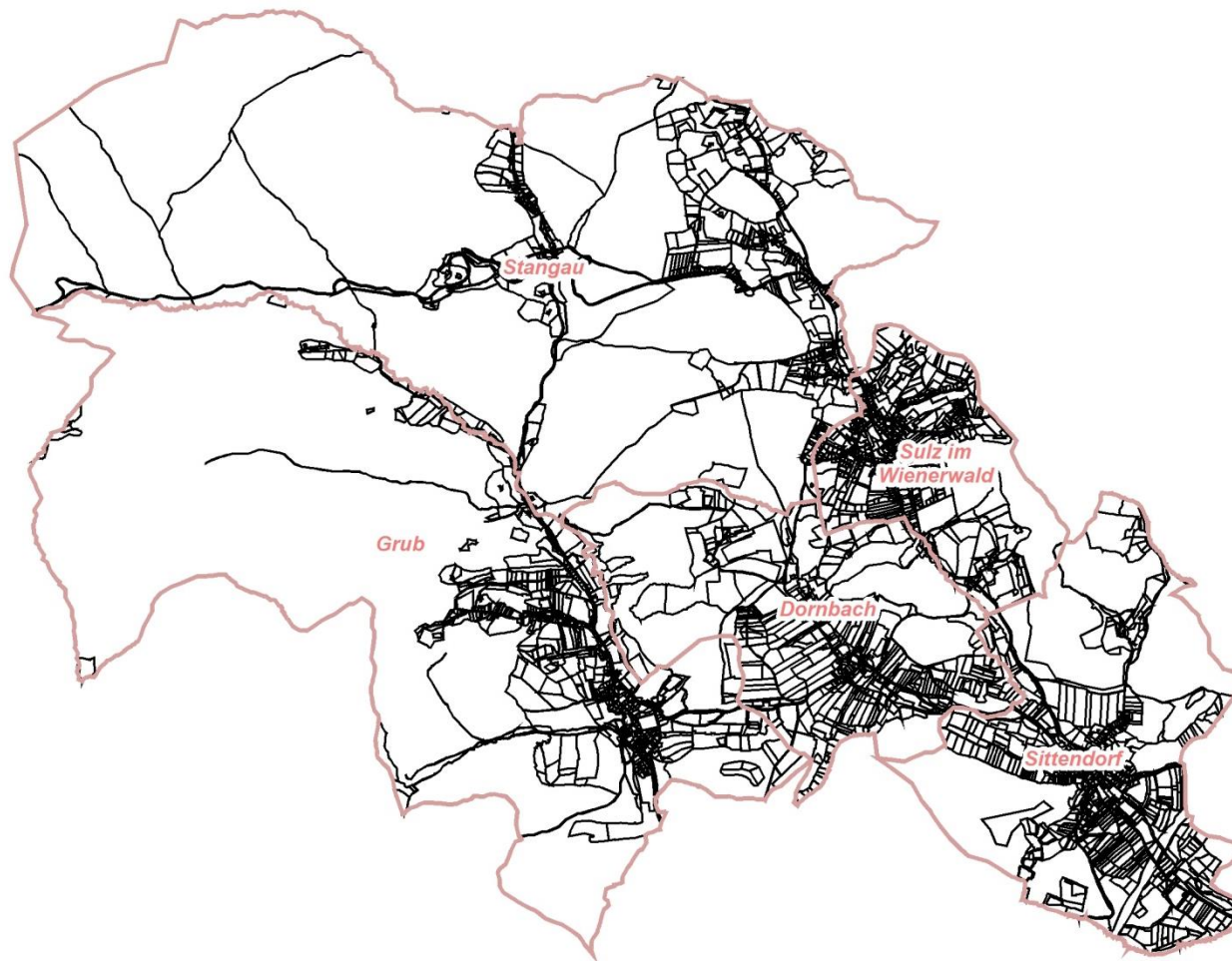
ALLGEMEINE INFORMATIONEN

Gemeinde Wienerwald

Verwaltungsbezirk Mödling

Land Niederösterreich

Adresse	Kirchenplatz 62 2392 Sulz im Wienerwald
E-Mail	verwaltung@gemeinde-wienerwald.at
Homepage	www.gemeinde-wienerwald.at
Telefon	02238 / 8106
Telefax	02238 / 8106 DW 20
Parteienverkehr	Mo., Di., Do. und Fr. 8 – 12 Uhr und Di. 16 – 20 Uhr
Gemeindenummer	31726
Einwohnerzahl FAG	2.897
Flächenausmaß	48,17 km ²
Seehöhe Gemeindeamt	431 m



Lageplan


Gemeinde Wienerwald

2392 Wienerwald, Kirchenplatz 62
Tel: 02238/8106-0
e-Mail: verwaltung@gemeinde-wienerwald.at

*Copyright: DKM - (c) Bundesamt für Eich-und Vermessungswesen
HINWEIS: Rechtsanspruch aus dieser Darstellung nicht ableitbar!*



Plotdatum: 01.12.2019
Maßstab (im Original): 1:55 000
Erstellt durch Anwender:
wienerwald_wo



Haushaltsbeschluss

HAUSHALTSBESCHLUSS zum 2. Nachtragsvoranschlag 2021

gemäß § 73 NÖ Gemeindeordnung 1973 (NÖ GO)

1. Voranschlag

Als Grundlage der Gebarung des Gemeindehaushaltes im Rechnungsjahr 2021 werden die im angeschlossenen Ergebnisvoranschlag vorgesehenen Aufwendungen und Erträge sowie die im angeschlossenen Finanzierungsvoranschlag vorgesehenen Bruttoeinzahlungen und Bruttoauszahlungen festgesetzt.

2. Mittelfristiger Finanzplan

Der Gemeinderat hat einen mittelfristigen Finanzplan für einen Zeitraum von fünf Haushaltsjahren zu erstellen. Bei der Beschlussfassung über den Voranschlag hat sich die Gemeinde an den Vorgaben des mittelfristigen Finanzplanes zu orientieren. Das erste Haushaltsjahr des mittelfristigen Finanzplanes fällt mit dem ersten Haushaltsjahr zusammen, für das jeweils der Voranschlag erstellt wird. Der mittelfristige Finanzplan ist Bestandteil des angeschlossenen Voranschlages.

3. Dienstpostenplan

Die Besetzung von Dienstposten der Gemeinde, ihrer Anstalten und Betriebe darf ebenso wie die Besoldung der Bediensteten nur nach dem beigeschlossenen Dienstpostenplan erfolgen.

4. Kassenkredit

Zur rechtzeitigen Leistung von Mittelverwendungen kann die Gemeinde Kassenkredite (darunter sind auch Kassenstärker im Sinne der VRV 2015 zu verstehen) aufnehmen. Diese sind aus laufenden finanzwirksamen Erträgen zurückzuzahlen und dürfen 20 % der Summe der Erträge des Ergebnisvoranschlages nicht übersteigen. Kassenkredite (Kontoüberziehungen) sind am Rechnungsabschlussstichtag als kurzfristige Finanzschulden im Schuldennachweis des Rechnungsabschlusses auszuweisen.

Erträge des Ergebnishaushaltes 2021 EUR 6.189.400

Höhe des Kassenkredits 2021 EUR 1.237.880

Steuern und Abgaben

STEUERN UND ABGABEN

folgende Steuern, Abgaben und Gebühren werden von der Gemeinde Wienerwald eingehoben

Gemeindesteuern und Abgaben

Grundsteuer A v. land- u. forstw. Betrieben	500	v. H. d. Bemessungsgrundlage
Grundsteuer B v. Grundstücken	500	v. H. d. Bemessungsgrundlage
Kommunalsteuer	3	v. H. d. Bemessungsgrundlage
Hundeabgabe	a)	Nutzhunde
	b)	Hunde mit Gefährdungspotential
	c)	alle übrigen Hunde
Gebrauchsabgabe		Verordnung vom 13.12.2016
Aufschließungsabgabe		Verordnung vom 19.12.2018 – Einheitssatz EUR 750,00
Verwaltungsabgaben		

Gemeinschaftliche Abgaben - Land Niederösterreich

Seuchenvorsorgeabgabe		gemäß NÖ Seuchenvorsorgeabgabegesetz
Nächtigungstaxe pro Nächtigung		EUR 1,60
Interessentenbeitrag A	2,3	v. T. d. Bemessungsgrundlage
Interessentenbeitrag B	1,9	v. T. d. Bemessungsgrundlage
Interessentenbeitrag C	1,5	v. T. d. Bemessungsgrundlage
Interessentenbeitrag D	1,1	v. T. d. Bemessungsgrundlage

Gemeindegebühren für die Benützung von Gemeindeeinrichtungen

Kanalgebühren	Verordnung vom 19.12.2018
Wasserversorgungsabgaben und Wassergebühren	Verordnung vom 10.09.2018
Friedhofsgebühren	Verordnung vom 27.07.2021
Abfallwirtschaftsgebühr- und Abgabe	Verordnung vom 23.03.2021

Privatrechtliche Entgelte

Kindergartenbeiträge	Richtlinie vom 01.01.2021
Gemeindezeitung Inserate bzw. Druckkostenbeitrag	Preisliste vom 01.01.2021
Benützungsentgelte Turnsaal VS Sittendorf	
Benützungsentgelte Veranstaltungssaal Gemeindeamt	

Sonstige Abgaben, Gebühren und Entgelte

Bundesgebühren	
Kommissionsgebühren	
Entgelt Grünschnittkarte	
Anlieferung Altstoffe größer Haushaltsmengen	
Standgebühren Bauernmarkt	

2. NVA Ergebnishaushalt Gesamt 1. Ebene (Anlage 1a)
- interne Vergütungen enthalten

2. Nachtragsvoranschlag 2021

Gemeinde Wienerwald

NVA Ergebnishaushalt Gesamt 1. Ebene (Anlage 1a) - interne Vergütungen enthalten

MVAG	Mittelverwendungs- und -aufbringungsgruppen (1. Ebene)	VA 2021 inkl. NVA	VA 2021	2. NVA
211	Erträge aus der operativen Verwaltungstätigkeit	5.283.200,00	5.633.300,00	-350.100,00
212	Erträge aus Transfers	905.800,00	896.100,00	9.700,00
213	Finanzerträge	400,00	100,00	300,00
21	Summe Erträge	6.189.400,00	6.529.500,00	-340.100,00
221	Personalaufwand	1.023.900,00	994.100,00	29.800,00
222	Sachaufwand (ohne Transferaufwand)	2.742.300,00	2.983.500,00	-241.200,00
223	Transferaufwand (laufende Transfers und Kapitaltransfers)	1.766.400,00	1.813.500,00	-47.100,00
224	Finanzaufwand	112.800,00	116.200,00	-3.400,00
22	Summe Aufwendungen	5.645.400,00	5.907.300,00	-261.900,00
SA0	Saldo (0) Nettoergebnis (21 - 22)	544.000,00	622.200,00	-78.200,00
230	Entnahmen von Haushaltsrücklagen	1.254.500,00	1.197.000,00	57.500,00
240	Zuweisung an Haushaltsrücklagen	100.000,00	100.000,00	
23	Summe Haushaltsrücklagen	1.154.500,00	1.097.000,00	57.500,00
SA00	Nettoergebnis nach Zuweisung und Entnahmen von Haushaltsrücklagen (Saldo 0 +/- SU23)	1.698.500,00	1.719.200,00	-20.700,00

2. NVA Ergebnishaushalt Gesamt 1. und 2. Ebene (Anlage 1a)
- interne Vergütungen enthalten

2. Nachtragsvoranschlag 2021

Gemeinde Wienerwald

NVA Ergebnishaushalt Gesamt 1. und 2. Ebene (Anlage 1a) - interne Vergütungen enthalten

MVAG	Mittelverwendungs- und aufbringungsgruppen (1. und 2. Ebene)	VA 2021 inkl. NVA	VA 2021	2. NVA
211	Erträge aus der operativen Verwaltungstätigkeit	5.283.200,00	5.633.300,00	-350.100,00
2111	Erträge aus eigenen Abgaben	685.200,00	655.600,00	29.600,00
2112	Erträge aus Ertragsanteilen	2.512.000,00	2.512.000,00	
2113	Erträge aus Gebühren	1.247.300,00	1.238.100,00	9.200,00
2114	Erträge aus Leistungen	237.700,00	219.200,00	18.500,00
2115	Erträge aus Besitz und wirtschaftlicher Tätigkeit	74.900,00	71.200,00	3.700,00
2116	Erträge aus Veräußerung und sonstige Erträge	496.700,00	729.300,00	-232.600,00
2117	Nicht finanzierungswirksame operative Erträge	29.400,00	207.900,00	-178.500,00
212	Erträge aus Transfers	905.800,00	896.100,00	9.700,00
2121	Transferertrag von Trägern des öffentlichen Rechts	727.800,00	704.300,00	23.500,00
2122	Transferertrag von Beteiligungen	40.000,00	30.000,00	10.000,00
2123	Transferertrag von Unternehmen (mit Finanzunternehmen)		24.100,00	-24.100,00
2124	Transferertrag von Haushalten und Organisationen ohne Erwerbscharakter	1.300,00	1.000,00	300,00
2125	Transferertrag vom Ausland			
2126	Investitions- und Tilgungszuschüsse zwischen Unternehmungen und Betrieben der Gebietskörperschaft und der Gebietskörperschaft			
2127	Nicht finanzierungswirksamer Transferertrag	136.700,00	136.700,00	
213	Finanzerträge	400,00	100,00	300,00
2131	Erträge aus Zinsen	400,00	100,00	300,00
2132	Erträge aus Zinsen aus derivativen Finanzinstrumenten ohne Grundgeschäft			
2133	Erträge aus Gewinnentnahmen von marktbestimmten Betrieben			
2134	Sonstige Finanzerträge			
2135	Erträge aus Dividenden/Gewinnausschüttungen			
2136	Sonstige nicht finanzierungswirksame Finanzerträge			
21	Summe Erträge	6.189.400,00	6.529.500,00	-340.100,00
221	Personalaufwand	1.023.900,00	994.100,00	29.800,00
2211	Personalaufwand (Bezüge, Nebengeb., Mehrleistungen)	782.800,00	777.900,00	4.900,00
2212	Gesetzlicher und freiwilliger Sozialaufwand	206.000,00	205.900,00	100,00
2213	Sonstiger Personalaufwand			
2214	Nicht finanzierungswirksamer Personalaufwand	35.100,00	10.300,00	24.800,00
222	Sachaufwand (ohne Transferaufwand)	2.742.300,00	2.983.500,00	-241.200,00
2221	Gebrauchs- und Verbrauchsgüter, Handelswaren	174.000,00	157.700,00	16.300,00
2222	Verwaltungs- und Betriebsaufwand	332.500,00	278.200,00	54.300,00
2223	Leasing- und Mietaufwand	213.900,00	246.300,00	-32.400,00
2224	Instandhaltung	186.500,00	267.400,00	-80.900,00
2225	Sonstiger Sachaufwand	1.106.300,00	1.353.700,00	-247.400,00
2226	Nicht finanzierungswirksamer Sachaufwand	729.100,00	680.200,00	48.900,00

2. Nachtragsvoranschlag 2021

Gemeinde Wienerwald

NVA Ergebnishaushalt Gesamt 1. und 2. Ebene (Anlage 1a) - interne Vergütungen enthalten

MVAG	Mittelverwendungs- und aufbringungsgruppen (1. und 2. Ebene)	VA 2021 inkl. NVA	VA 2021	2. NVA
223	Transferaufwand (laufende Transfers und Kapitaltransfers)	1.766.400,00	1.813.500,00	-47.100,00
2231	Transferaufwand an Träger des öffentlichen Rechts	1.421.200,00	1.431.400,00	-10.200,00
2232	Transferaufwand an Beteiligungen			
2233	Transferaufwand an Unternehmen (mit Finanzunternehmen)	236.000,00	272.000,00	-36.000,00
2234	Transferaufwand an Haushalte und Organisationen ohne Erwerbscharakter	109.200,00	110.100,00	-900,00
2235	Transferaufwand an das Ausland			
2236	Investitions- und Tilgungszuschüsse zwischen Unternehmungen und Betrieben der Gebietskörperschaft und der Gebietskörperschaft			
2237	Nicht finanzierungswirksamer Transferaufwand			
224	Finanzaufwand	112.800,00	116.200,00	-3.400,00
2241	Zinsen aus Finanzschulden, Finanzierungsleasing, Forderungskauf und derivativen Finanzinstrumenten mit Grundgeschäft	60.400,00	63.800,00	-3.400,00
2242	Zinsen und sonstige Aufwendungen aus derivativen Finanzinstrumenten ohne Grundgeschäft			
2243	Gewinnentnahmen von Unternehmungen und marktbestimmten Betrieben der Gebietskörperschaft (innerhalb der Gebietskörperschaft)			
2244	Sonstiger Finanzaufwand	2.400,00	2.400,00	
2245	Nicht finanzierungswirksamer Finanzaufwand	50.000,00	50.000,00	
22	Summe Aufwendungen	5.645.400,00	5.907.300,00	-261.900,00
SA0	Saldo (0) Nettoergebnis (21 - 22)	544.000,00	622.200,00	-78.200,00
230	Entnahmen von Haushaltsrücklagen	1.254.500,00	1.197.000,00	57.500,00
2301	Entnahmen von Haushaltsrücklagen	1.254.500,00	1.197.000,00	57.500,00
240	Zuweisung an Haushaltsrücklagen	100.000,00	100.000,00	0,00
2401	Zuweisung an Haushaltsrücklagen	100.000,00	100.000,00	
23	Summe Haushaltsrücklagen	1.154.500,00	1.097.000,00	57.500,00
SA00	Nettoergebnis nach Zuweisung und Entnahmen von Haushaltsrücklagen (Saldo 0 +/- SU23)	1.698.500,00	1.719.200,00	-20.700,00

2. NVA Ergebnishaushalt Bereichsbudget 1. und 2. Ebene (Anlage 1a)

2. Nachtragsvoranschlag 2021

NVA Ergebnishaushalt Bereichsbudget 1. und 2. Ebene (Anlage 1a)

Gemeinde Wienerwald

Vertretungskörper und allgemeine Verwaltung (Gruppe 0)

MVAG	Mittelverwendungs- und -aufbringungsgruppen (1. und 2. Ebene)	VA 2021 inkl. NVA	VA 2021	2. NVA
211	Erträge aus der operativen Verwaltungstätigkeit	18.200,00	15.200,00	3.000,00
2111	Erträge aus eigenen Abgaben			
2112	Erträge aus Ertragsanteilen			
2113	Erträge aus Gebühren			
2114	Erträge aus Leistungen	17.300,00	14.300,00	3.000,00
2115	Erträge aus Besitz und wirtschaftlicher Tätigkeit	500,00	500,00	
2116	Erträge aus Veräußerung und sonstige Erträge	400,00	400,00	
2117	Nicht finanzierungswirksame operative Erträge			
212	Erträge aus Transfers	0,00	0,00	0,00
2121	Transferertrag von Trägern des öffentlichen Rechts			
2122	Transferertrag von Beteiligungen			
2123	Transferertrag von Unternehmen (mit Finanzunternehmen)			
2124	Transferertrag von Haushalten und Organisationen ohne Erwerbscharakter			
2125	Transferertrag vom Ausland			
2126	Investitions- und Tilgungszuschüsse zwischen Unternehmungen und Betrieben der Gebietskörperschaft und der Gebietskörperschaft			
2127	Nicht finanzierungswirksamer Transferertrag			
213	Finanzerträge	0,00	0,00	0,00
2131	Erträge aus Zinsen			
2132	Erträge aus Zinsen aus derivativen Finanzinstrumenten ohne Grundgeschäft			
2133	Erträge aus Gewinnentnahmen von marktbestimmten Betrieben			
2134	Sonstige Finanzerträge			
2135	Erträge aus Dividenden/Gewinnausschüttungen			
2136	Sonstige nicht finanzierungswirksame Finanzerträge			
21	Summe Erträge	18.200,00	15.200,00	3.000,00
221	Personalaufwand	176.800,00	174.600,00	2.200,00
2211	Personalaufwand (Bezüge, Nebengeb., Mehrleistungen)	134.000,00	134.000,00	
2212	Gesetzlicher und freiwilliger Sozialaufwand	39.900,00	39.900,00	
2213	Sonstiger Personalaufwand			
2214	Nicht finanzierungswirksamer Personalaufwand	2.900,00	700,00	2.200,00
222	Sachaufwand (ohne Transferaufwand)	441.900,00	407.200,00	34.700,00
2221	Gebrauchs- und Verbrauchsgüter, Handelswaren	15.300,00	16.000,00	-700,00
2222	Verwaltungs- und Betriebsaufwand	80.300,00	43.300,00	37.000,00

2. Nachtragsvoranschlag 2021

NVA Ergebnishaushalt Bereichsbudget 1. und 2. Ebene (Anlage 1a)

Gemeinde Wienerwald

Vertretungskörper und allgemeine Verwaltung (Gruppe 0)

MVAG	Mittelverwendungs- und -aufbringungsgruppen (1. und 2. Ebene)	VA 2021 inkl. NVA	VA 2021	2. NVA
2223	Leasing- und Mietaufwand	58.100,00	55.700,00	2.400,00
2224	Instandhaltung			
2225	Sonstiger Sachaufwand	275.600,00	279.600,00	-4.000,00
2226	Nicht finanzierungswirksamer Sachaufwand	12.600,00	12.600,00	
223	Transferaufwand (laufende Transfers und Kapitaltransfers)	47.600,00	49.600,00	-2.000,00
2231	Transferaufwand an Träger des öffentlichen Rechts	21.500,00	23.500,00	-2.000,00
2232	Transferaufwand an Beteiligungen			
2233	Transferaufwand an Unternehmen (mit Finanzunternehmen)			
2234	Transferaufwand an Haushalte und Organisationen ohne Erwerbscharakter	26.100,00	26.100,00	
2235	Transferaufwand an das Ausland			
2236	Investitions- und Tilgungszuschüsse zwischen Unternehmungen und Betrieben der Gebietskörperschaft und der Gebietskörperschaft			
2237	Nicht finanzierungswirksamer Transferaufwand			
224	Finanzaufwand	0,00	0,00	0,00
2241	Zinsen aus Finanzschulden, Finanzierungsleasing, Forderungskauf und derivativen Finanzinstrumenten mit Grundgeschäft			
2242	Zinsen und sonstige Aufwendungen aus derivativen Finanzinstrumenten ohne Grundgeschäft			
2243	Gewinnentnahmen von Unternehmungen und marktbestimmten Betrieben der Gebietskörperschaft (innerhalb der Gebietskörperschaft)			
2244	Sonstiger Finanzaufwand			
2245	Nicht finanzierungswirksamer Finanzaufwand			
22	Summe Aufwendungen	666.300,00	631.400,00	34.900,00
SA0	Saldo (0) Nettoergebnis (21 - 22)	-648.100,00	-616.200,00	-31.900,00
230	Entnahmen von Haushaltsrücklagen	0,00	0,00	0,00
2301	Entnahmen von Haushaltsrücklagen			
240	Zuweisung an Haushaltsrücklagen	0,00	0,00	0,00
2401	Zuweisung an Haushaltsrücklagen			
23	Summe Haushaltsrücklagen	0,00	0,00	0,00
SA00	Nettoergebnis nach Zuweisung und Entnahmen von Haushaltsrücklagen (Saldo 0 +/- SU23)	-648.100,00	-616.200,00	-31.900,00

Öffentliche Ordnung und Sicherheit (Gruppe 1)

MVAG	Mittelverwendungs- und -aufbringungsgruppen (1. und 2. Ebene)	VA 2021 inkl. NVA	VA 2021	2. NVA
211	Erträge aus der operativen Verwaltungstätigkeit	31.800,00	181.800,00	-150.000,00
2111	Erträge aus eigenen Abgaben			
2112	Erträge aus Ertragsanteilen			
2113	Erträge aus Gebühren			
2114	Erträge aus Leistungen	30.000,00	30.000,00	
2115	Erträge aus Besitz und wirtschaftlicher Tätigkeit	1.700,00	1.700,00	
2116	Erträge aus Veräußerung und sonstige Erträge	100,00	100,00	
2117	Nicht finanzierungswirksame operative Erträge		150.000,00	-150.000,00
212	Erträge aus Transfers	125.700,00	125.700,00	0,00
2121	Transferertrag von Trägern des öffentlichen Rechts	120.000,00	120.000,00	
2122	Transferertrag von Beteiligungen			
2123	Transferertrag von Unternehmen (mit Finanzunternehmen)			
2124	Transferertrag von Haushalten und Organisationen ohne Erwerbscharakter			
2125	Transferertrag vom Ausland			
2126	Investitions- und Tilgungszuschüsse zwischen Unternehmungen und Betrieben der Gebietskörperschaft und der Gebietskörperschaft			
2127	Nicht finanzierungswirksamer Transferertrag	5.700,00	5.700,00	
213	Finanzerträge	0,00	0,00	0,00
2131	Erträge aus Zinsen			
2132	Erträge aus Zinsen aus derivativen Finanzinstrumenten ohne Grundgeschäft			
2133	Erträge aus Gewinnentnahmen von marktbestimmten Betrieben			
2134	Sonstige Finanzerträge			
2135	Erträge aus Dividenden/Gewinnausschüttungen			
2136	Sonstige nicht finanzierungswirksame Finanzerträge			
21	Summe Erträge	157.500,00	307.500,00	-150.000,00
221	Personalaufwand	0,00	0,00	0,00
2211	Personalaufwand (Bezüge, Nebengeb., Mehrleistungen)			
2212	Gesetzlicher und freiwilliger Sozialaufwand			
2213	Sonstiger Personalaufwand			
2214	Nicht finanzierungswirksamer Personalaufwand			
222	Sachaufwand (ohne Transferaufwand)	177.800,00	148.700,00	29.100,00
2221	Gebrauchs- und Verbrauchsgüter, Handelswaren	7.100,00	7.100,00	
2222	Verwaltungs- und Betriebsaufwand	84.300,00	64.300,00	20.000,00

2. Nachtragsvoranschlag 2021

Gemeinde Wienerwald

NVA Ergebnishaushalt Bereichsbudget 1. und 2. Ebene (Anlage 1a)

Öffentliche Ordnung und Sicherheit (Gruppe 1)

MVAG	Mittelverwendungs- und -aufbringungsgruppen (1. und 2. Ebene)	VA 2021 inkl. NVA	VA 2021	2. NVA
2223	Leasing- und Mietaufwand	1.100,00	1.000,00	100,00
2224	Instandhaltung	27.200,00	18.200,00	9.000,00
2225	Sonstiger Sachaufwand	9.600,00	9.600,00	
2226	Nicht finanzierungswirksamer Sachaufwand	48.500,00	48.500,00	
223	Transferaufwand (laufende Transfers und Kapitaltransfers)	59.600,00	59.000,00	600,00
2231	Transferaufwand an Träger des öffentlichen Rechts			
2232	Transferaufwand an Beteiligungen			
2233	Transferaufwand an Unternehmen (mit Finanzunternehmen)			
2234	Transferaufwand an Haushalte und Organisationen ohne Erwerbscharakter	59.600,00	59.000,00	600,00
2235	Transferaufwand an das Ausland			
2236	Investitions- und Tilgungszuschüsse zwischen Unternehmungen und Betrieben der Gebietskörperschaft und der Gebietskörperschaft			
2237	Nicht finanzierungswirksamer Transferaufwand			
224	Finanzaufwand	0,00	2.000,00	-2.000,00
2241	Zinsen aus Finanzschulden, Finanzierungsleasing, Forderungskauf und derivativen Finanzinstrumenten mit Grundgeschäft		2.000,00	-2.000,00
2242	Zinsen und sonstige Aufwendungen aus derivativen Finanzinstrumenten ohne Grundgeschäft			
2243	Gewinnentnahmen von Unternehmungen und marktbestimmten Betrieben der Gebietskörperschaft (innerhalb der Gebietskörperschaft)			
2244	Sonstiger Finanzaufwand			
2245	Nicht finanzierungswirksamer Finanzaufwand			
22	Summe Aufwendungen	237.400,00	209.700,00	27.700,00
SA0	Saldo (0) Nettoergebnis (21 - 22)	-79.900,00	97.800,00	-177.700,00
230	Entnahmen von Haushaltsrücklagen	515.000,00	512.500,00	2.500,00
2301	Entnahmen von Haushaltsrücklagen	515.000,00	512.500,00	2.500,00
240	Zuweisung an Haushaltsrücklagen	30.000,00	30.000,00	0,00
2401	Zuweisung an Haushaltsrücklagen	30.000,00	30.000,00	
23	Summe Haushaltsrücklagen	485.000,00	482.500,00	2.500,00
SA00	Nettoergebnis nach Zuweisung und Entnahmen von Haushaltsrücklagen (Saldo 0 +/- SU23)	405.100,00	580.300,00	-175.200,00

2. Nachtragsvoranschlag 2021

NVA Ergebnishaushalt Bereichsbudget 1. und 2. Ebene (Anlage 1a)

Gemeinde Wienerwald

Unterricht, Erziehung, Sport und Wissenschaft (Gruppe 2)

MVAG	Mittelverwendungs- und -aufbringungsgruppen (1. und 2. Ebene)	VA 2021 inkl. NVA	VA 2021	2. NVA
211	Erträge aus der operativen Verwaltungstätigkeit	143.700,00	142.300,00	1.400,00
2111	Erträge aus eigenen Abgaben			
2112	Erträge aus Ertragsanteilen			
2113	Erträge aus Gebühren			
2114	Erträge aus Leistungen	111.900,00	108.500,00	3.400,00
2115	Erträge aus Besitz und wirtschaftlicher Tätigkeit	31.800,00	33.800,00	-2.000,00
2116	Erträge aus Veräußerung und sonstige Erträge			
2117	Nicht finanzierungswirksame operative Erträge			
212	Erträge aus Transfers	55.200,00	85.200,00	-30.000,00
2121	Transferertrag von Trägern des öffentlichen Rechts	42.100,00	72.100,00	-30.000,00
2122	Transferertrag von Beteiligungen			
2123	Transferertrag von Unternehmen (mit Finanzunternehmen)			
2124	Transferertrag von Haushalten und Organisationen ohne Erwerbscharakter			
2125	Transferertrag vom Ausland			
2126	Investitions- und Tilgungszuschüsse zwischen Unternehmungen und Betrieben der Gebietskörperschaft und der Gebietskörperschaft			
2127	Nicht finanzierungswirksamer Transferertrag	13.100,00	13.100,00	
213	Finanzerträge	0,00	0,00	0,00
2131	Erträge aus Zinsen			
2132	Erträge aus Zinsen aus derivativen Finanzinstrumenten ohne Grundgeschäft			
2133	Erträge aus Gewinnentnahmen von marktbestimmten Betrieben			
2134	Sonstige Finanzerträge			
2135	Erträge aus Dividenden/Gewinnausschüttungen			
2136	Sonstige nicht finanzierungswirksame Finanzerträge			
21	Summe Erträge	198.900,00	227.500,00	-28.600,00
221	Personalaufwand	414.100,00	404.100,00	10.000,00
2211	Personalaufwand (Bezüge, Nebengeb., Mehrleistungen)	316.900,00	318.500,00	-1.600,00
2212	Gesetzlicher und freiwilliger Sozialaufwand	82.000,00	82.000,00	
2213	Sonstiger Personalaufwand			
2214	Nicht finanzierungswirksamer Personalaufwand	15.200,00	3.600,00	11.600,00
222	Sachaufwand (ohne Transferaufwand)	499.300,00	603.300,00	-104.000,00
2221	Gebrauchs- und Verbrauchsgüter, Handelswaren	57.800,00	52.800,00	5.000,00
2222	Verwaltungs- und Betriebsaufwand	108.100,00	105.700,00	2.400,00

2. Nachtragsvoranschlag 2021

Gemeinde Wienerwald

NVA Ergebnishaushalt Bereichsbudget 1. und 2. Ebene (Anlage 1a)

Unterricht, Erziehung, Sport und Wissenschaft (Gruppe 2)

MVAG	Mittelverwendungs- und -aufbringungsgruppen (1. und 2. Ebene)	VA 2021 inkl. NVA	VA 2021	2. NVA
2223	Leasing- und Mietaufwand	109.200,00	112.700,00	-3.500,00
2224	Instandhaltung	42.600,00	146.800,00	-104.200,00
2225	Sonstiger Sachaufwand	93.600,00	97.300,00	-3.700,00
2226	Nicht finanzierungswirksamer Sachaufwand	88.000,00	88.000,00	
223	Transferaufwand (laufende Transfers und Kapitaltransfers)	136.500,00	154.000,00	-17.500,00
2231	Transferaufwand an Träger des öffentlichen Rechts	123.500,00	141.000,00	-17.500,00
2232	Transferaufwand an Beteiligungen			
2233	Transferaufwand an Unternehmen (mit Finanzunternehmen)			
2234	Transferaufwand an Haushalte und Organisationen ohne Erwerbscharakter	13.000,00	13.000,00	
2235	Transferaufwand an das Ausland			
2236	Investitions- und Tilgungszuschüsse zwischen Unternehmungen und Betrieben der Gebietskörperschaft und der Gebietskörperschaft			
2237	Nicht finanzierungswirksamer Transferaufwand			
224	Finanzaufwand	3.100,00	3.100,00	0,00
2241	Zinsen aus Finanzschulden, Finanzierungsleasing, Forderungskauf und derivativen Finanzinstrumenten mit Grundgeschäft	3.100,00	3.100,00	
2242	Zinsen und sonstige Aufwendungen aus derivativen Finanzinstrumenten ohne Grundgeschäft			
2243	Gewinnentnahmen von Unternehmungen und marktbestimmten Betrieben der Gebietskörperschaft (innerhalb der Gebietskörperschaft)			
2244	Sonstiger Finanzaufwand			
2245	Nicht finanzierungswirksamer Finanzaufwand			
22	Summe Aufwendungen	1.053.000,00	1.164.500,00	-111.500,00
SA0	Saldo (0) Nettoergebnis (21 - 22)	-854.100,00	-937.000,00	82.900,00
230	Entnahmen von Haushaltsrücklagen	120.000,00	120.000,00	0,00
2301	Entnahmen von Haushaltsrücklagen	120.000,00	120.000,00	
240	Zuweisung an Haushaltsrücklagen	0,00	0,00	0,00
2401	Zuweisung an Haushaltsrücklagen			
23	Summe Haushaltsrücklagen	120.000,00	120.000,00	0,00
SA00	Nettoergebnis nach Zuweisung und Entnahmen von Haushaltsrücklagen (Saldo 0 +/- SU23)	-734.100,00	-817.000,00	82.900,00

2. Nachtragsvoranschlag 2021

NVA Ergebnishaushalt Bereichsbudget 1. und 2. Ebene (Anlage 1a)

Gemeinde Wienerwald

Kunst, Kultur und Kultus (Gruppe 3)

MVAG	Mittelverwendungs- und -aufbringungsgruppen (1. und 2. Ebene)	VA 2021 inkl. NVA	VA 2021	2. NVA
211	Erträge aus der operativen Verwaltungstätigkeit	400,00	400,00	0,00
2111	Erträge aus eigenen Abgaben			
2112	Erträge aus Ertragsanteilen			
2113	Erträge aus Gebühren	400,00	400,00	
2114	Erträge aus Leistungen			
2115	Erträge aus Besitz und wirtschaftlicher Tätigkeit			
2116	Erträge aus Veräußerung und sonstige Erträge			
2117	Nicht finanzierungswirksame operative Erträge			
212	Erträge aus Transfers	0,00	0,00	0,00
2121	Transferertrag von Trägern des öffentlichen Rechts			
2122	Transferertrag von Beteiligungen			
2123	Transferertrag von Unternehmen (mit Finanzunternehmen)			
2124	Transferertrag von Haushalten und Organisationen ohne Erwerbscharakter			
2125	Transferertrag vom Ausland			
2126	Investitions- und Tilgungszuschüsse zwischen Unternehmungen und Betrieben der Gebietskörperschaft und der Gebietskörperschaft			
2127	Nicht finanzierungswirksamer Transferertrag			
213	Finanzerträge	0,00	0,00	0,00
2131	Erträge aus Zinsen			
2132	Erträge aus Zinsen aus derivativen Finanzinstrumenten ohne Grundgeschäft			
2133	Erträge aus Gewinnentnahmen von marktbestimmten Betrieben			
2134	Sonstige Finanzerträge			
2135	Erträge aus Dividenden/Gewinnausschüttungen			
2136	Sonstige nicht finanzierungswirksame Finanzerträge			
21	Summe Erträge	400,00	400,00	0,00
221	Personalaufwand	59.800,00	58.100,00	1.700,00
2211	Personalaufwand (Bezüge, Nebengeb., Mehrleistungen)	46.000,00	45.500,00	500,00
2212	Gesetzlicher und freiwilliger Sozialaufwand	11.700,00	11.600,00	100,00
2213	Sonstiger Personalaufwand			
2214	Nicht finanzierungswirksamer Personalaufwand	2.100,00	1.000,00	1.100,00
222	Sachaufwand (ohne Transferaufwand)	23.600,00	26.800,00	-3.200,00
2221	Gebrauchs- und Verbrauchsgüter, Handelswaren	3.200,00	4.200,00	-1.000,00
2222	Verwaltungs- und Betriebsaufwand	300,00	300,00	

2. Nachtragsvoranschlag 2021

NVA Ergebnishaushalt Bereichsbudget 1. und 2. Ebene (Anlage 1a)

Gemeinde Wienerwald

Kunst, Kultur und Kultus (Gruppe 3)

MVAG	Mittelverwendungs- und -aufbringungsgruppen (1. und 2. Ebene)	VA 2021 inkl. NVA	VA 2021	2. NVA
2223	Leasing- und Mietaufwand			
2224	Instandhaltung	300,00	300,00	
2225	Sonstiger Sachaufwand	19.800,00	22.000,00	-2.200,00
2226	Nicht finanzierungswirksamer Sachaufwand			
223	Transferaufwand (laufende Transfers und Kapitaltransfers)	43.600,00	44.300,00	-700,00
2231	Transferaufwand an Träger des öffentlichen Rechts	43.600,00	44.300,00	-700,00
2232	Transferaufwand an Beteiligungen			
2233	Transferaufwand an Unternehmen (mit Finanzunternehmen)			
2234	Transferaufwand an Haushalte und Organisationen ohne Erwerbscharakter			
2235	Transferaufwand an das Ausland			
2236	Investitions- und Tilgungszuschüsse zwischen Unternehmungen und Betrieben der Gebietskörperschaft und der Gebietskörperschaft			
2237	Nicht finanzierungswirksamer Transferaufwand			
224	Finanzaufwand	0,00	0,00	0,00
2241	Zinsen aus Finanzschulden, Finanzierungsleasing, Forderungskauf und derivativen Finanzinstrumenten mit Grundgeschäft			
2242	Zinsen und sonstige Aufwendungen aus derivativen Finanzinstrumenten ohne Grundgeschäft			
2243	Gewinnentnahmen von Unternehmungen und marktbestimmten Betrieben der Gebietskörperschaft (innerhalb der Gebietskörperschaft)			
2244	Sonstiger Finanzaufwand			
2245	Nicht finanzierungswirksamer Finanzaufwand			
22	Summe Aufwendungen	127.000,00	129.200,00	-2.200,00
SA0	Saldo (0) Nettoergebnis (21 - 22)	-126.600,00	-128.800,00	2.200,00
230	Entnahmen von Haushaltsrücklagen	0,00	0,00	0,00
2301	Entnahmen von Haushaltsrücklagen			
240	Zuweisung an Haushaltsrücklagen	0,00	0,00	0,00
2401	Zuweisung an Haushaltsrücklagen			
23	Summe Haushaltsrücklagen	0,00	0,00	0,00
SA00	Nettoergebnis nach Zuweisung und Entnahmen von Haushaltsrücklagen (Saldo 0 +/- SU23)	-126.600,00	-128.800,00	2.200,00

2. Nachtragsvoranschlag 2021

NVA Ergebnishaushalt Bereichsbudget 1. und 2. Ebene (Anlage 1a)

Gemeinde Wienerwald

Soziale Wohlfahrt und Wohnbauförderung (Gruppe 4)

MVAG	Mittelverwendungs- und -aufbringungsgruppen (1. und 2. Ebene)	VA 2021 inkl. NVA	VA 2021	2. NVA
211	Erträge aus der operativen Verwaltungstätigkeit	0,00	0,00	0,00
2111	Erträge aus eigenen Abgaben			
2112	Erträge aus Ertragsanteilen			
2113	Erträge aus Gebühren			
2114	Erträge aus Leistungen			
2115	Erträge aus Besitz und wirtschaftlicher Tätigkeit			
2116	Erträge aus Veräußerung und sonstige Erträge			
2117	Nicht finanzierungswirksame operative Erträge			
212	Erträge aus Transfers	0,00	0,00	0,00
2121	Transferertrag von Trägern des öffentlichen Rechts			
2122	Transferertrag von Beteiligungen			
2123	Transferertrag von Unternehmen (mit Finanzunternehmen)			
2124	Transferertrag von Haushalten und Organisationen ohne Erwerbscharakter			
2125	Transferertrag vom Ausland			
2126	Investitions- und Tilgungszuschüsse zwischen Unternehmungen und Betrieben der Gebietskörperschaft und der Gebietskörperschaft			
2127	Nicht finanzierungswirksamer Transferertrag			
213	Finanzerträge	0,00	0,00	0,00
2131	Erträge aus Zinsen			
2132	Erträge aus Zinsen aus derivativen Finanzinstrumenten ohne Grundgeschäft			
2133	Erträge aus Gewinnentnahmen von marktbestimmten Betrieben			
2134	Sonstige Finanzerträge			
2135	Erträge aus Dividenden/Gewinnausschüttungen			
2136	Sonstige nicht finanzierungswirksame Finanzerträge			
21	Summe Erträge	0,00	0,00	0,00
221	Personalaufwand	0,00	0,00	0,00
2211	Personalaufwand (Bezüge, Nebengeb., Mehrleistungen)			
2212	Gesetzlicher und freiwilliger Sozialaufwand			
2213	Sonstiger Personalaufwand			
2214	Nicht finanzierungswirksamer Personalaufwand			
222	Sachaufwand (ohne Transferaufwand)	4.700,00	4.700,00	0,00
2221	Gebrauchs- und Verbrauchsgüter, Handelswaren			
2222	Verwaltungs- und Betriebsaufwand			

2. Nachtragsvoranschlag 2021

NVA Ergebnishaushalt Bereichsbudget 1. und 2. Ebene (Anlage 1a)

Gemeinde Wienerwald

Soziale Wohlfahrt und Wohnbauförderung (Gruppe 4)

MVAG	Mittelverwendungs- und -aufbringungsgruppen (1. und 2. Ebene)	VA 2021 inkl. NVA	VA 2021	2. NVA
2223	Leasing- und Mietaufwand			
2224	Instandhaltung			
2225	Sonstiger Sachaufwand	4.700,00	4.700,00	
2226	Nicht finanzierungswirksamer Sachaufwand			
223	Transferaufwand (laufende Transfers und Kapitaltransfers)	428.000,00	419.000,00	9.000,00
2231	Transferaufwand an Träger des öffentlichen Rechts	423.000,00	413.000,00	10.000,00
2232	Transferaufwand an Beteiligungen			
2233	Transferaufwand an Unternehmen (mit Finanzunternehmen)		1.000,00	-1.000,00
2234	Transferaufwand an Haushalte und Organisationen ohne Erwerbscharakter	5.000,00	5.000,00	
2235	Transferaufwand an das Ausland			
2236	Investitions- und Tilgungszuschüsse zwischen Unternehmungen und Betrieben der Gebietskörperschaft und der Gebietskörperschaft			
2237	Nicht finanzierungswirksamer Transferaufwand			
224	Finanzaufwand	0,00	0,00	0,00
2241	Zinsen aus Finanzschulden, Finanzierungsleasing, Forderungskauf und derivativen Finanzinstrumenten mit Grundgeschäft			
2242	Zinsen und sonstige Aufwendungen aus derivativen Finanzinstrumenten ohne Grundgeschäft			
2243	Gewinnentnahmen von Unternehmungen und marktbestimmten Betrieben der Gebietskörperschaft (innerhalb der Gebietskörperschaft)			
2244	Sonstiger Finanzaufwand			
2245	Nicht finanzierungswirksamer Finanzaufwand			
22	Summe Aufwendungen	432.700,00	423.700,00	9.000,00
SA0	Saldo (0) Nettoergebnis (21 - 22)	-432.700,00	-423.700,00	-9.000,00
230	Entnahmen von Haushaltsrücklagen	0,00	0,00	0,00
2301	Entnahmen von Haushaltsrücklagen			
240	Zuweisung an Haushaltsrücklagen	0,00	0,00	0,00
2401	Zuweisung an Haushaltsrücklagen			
23	Summe Haushaltsrücklagen	0,00	0,00	0,00
SA00	Nettoergebnis nach Zuweisung und Entnahmen von Haushaltsrücklagen (Saldo 0 +/- SU23)	-432.700,00	-423.700,00	-9.000,00

2. Nachtragsvoranschlag 2021

NVA Ergebnishaushalt Bereichsbudget 1. und 2. Ebene (Anlage 1a)

Gemeinde Wienerwald

Gesundheit (Gruppe 5)

MVAG	Mittelverwendungs- und -aufbringungsgruppen (1. und 2. Ebene)	VA 2021 inkl. NVA	VA 2021	2. NVA
211	Erträge aus der operativen Verwaltungstätigkeit	0,00	3.000,00	-3.000,00
2111	Erträge aus eigenen Abgaben			
2112	Erträge aus Ertragsanteilen			
2113	Erträge aus Gebühren			
2114	Erträge aus Leistungen			
2115	Erträge aus Besitz und wirtschaftlicher Tätigkeit			
2116	Erträge aus Veräußerung und sonstige Erträge		3.000,00	-3.000,00
2117	Nicht finanzierungswirksame operative Erträge			
212	Erträge aus Transfers	4.800,00	0,00	4.800,00
2121	Transferertrag von Trägern des öffentlichen Rechts	4.800,00		4.800,00
2122	Transferertrag von Beteiligungen			
2123	Transferertrag von Unternehmen (mit Finanzunternehmen)			
2124	Transferertrag von Haushalten und Organisationen ohne Erwerbscharakter			
2125	Transferertrag vom Ausland			
2126	Investitions- und Tilgungszuschüsse zwischen Unternehmungen und Betrieben der Gebietskörperschaft und der Gebietskörperschaft			
2127	Nicht finanzierungswirksamer Transferertrag			
213	Finanzerträge	0,00	0,00	0,00
2131	Erträge aus Zinsen			
2132	Erträge aus Zinsen aus derivativen Finanzinstrumenten ohne Grundgeschäft			
2133	Erträge aus Gewinnentnahmen von marktbestimmten Betrieben			
2134	Sonstige Finanzerträge			
2135	Erträge aus Dividenden/Gewinnausschüttungen			
2136	Sonstige nicht finanzierungswirksame Finanzerträge			
21	Summe Erträge	4.800,00	3.000,00	1.800,00
221	Personalaufwand	0,00	0,00	0,00
2211	Personalaufwand (Bezüge, Nebengeb., Mehrleistungen)			
2212	Gesetzlicher und freiwilliger Sozialaufwand			
2213	Sonstiger Personalaufwand			
2214	Nicht finanzierungswirksamer Personalaufwand			
222	Sachaufwand (ohne Transferaufwand)	18.800,00	31.700,00	-12.900,00
2221	Gebrauchs- und Verbrauchsgüter, Handelswaren	5.000,00	7.000,00	-2.000,00
2222	Verwaltungs- und Betriebsaufwand	3.200,00	1.500,00	1.700,00

2. Nachtragsvoranschlag 2021

NVA Ergebnishaushalt Bereichsbudget 1. und 2. Ebene (Anlage 1a)

Gemeinde Wienerwald

Gesundheit (Gruppe 5)

MVAG	Mittelverwendungs- und -aufbringungsgruppen (1. und 2. Ebene)	VA 2021 inkl. NVA	VA 2021	2. NVA
2223	Leasing- und Mietaufwand	4.000,00	3.000,00	1.000,00
2224	Instandhaltung	400,00	10.000,00	-9.600,00
2225	Sonstiger Sachaufwand	4.900,00	8.900,00	-4.000,00
2226	Nicht finanzierungswirksamer Sachaufwand	1.300,00	1.300,00	
223	Transferaufwand (laufende Transfers und Kapitaltransfers)	766.000,00	796.000,00	-30.000,00
2231	Transferaufwand an Träger des öffentlichen Rechts	746.000,00	746.000,00	
2232	Transferaufwand an Beteiligungen			
2233	Transferaufwand an Unternehmen (mit Finanzunternehmen)	20.000,00	50.000,00	-30.000,00
2234	Transferaufwand an Haushalte und Organisationen ohne Erwerbscharakter			
2235	Transferaufwand an das Ausland			
2236	Investitions- und Tilgungszuschüsse zwischen Unternehmungen und Betrieben der Gebietskörperschaft und der Gebietskörperschaft			
2237	Nicht finanzierungswirksamer Transferaufwand			
224	Finanzaufwand	0,00	0,00	0,00
2241	Zinsen aus Finanzschulden, Finanzierungsleasing, Forderungskauf und derivativen Finanzinstrumenten mit Grundgeschäft			
2242	Zinsen und sonstige Aufwendungen aus derivativen Finanzinstrumenten ohne Grundgeschäft			
2243	Gewinnentnahmen von Unternehmungen und marktbestimmten Betrieben der Gebietskörperschaft (innerhalb der Gebietskörperschaft)			
2244	Sonstiger Finanzaufwand			
2245	Nicht finanzierungswirksamer Finanzaufwand			
22	Summe Aufwendungen	784.800,00	827.700,00	-42.900,00
SA0	Saldo (0) Nettoergebnis (21 - 22)	-780.000,00	-824.700,00	44.700,00
230	Entnahmen von Haushaltsrücklagen	60.000,00	60.000,00	0,00
2301	Entnahmen von Haushaltsrücklagen	60.000,00	60.000,00	
240	Zuweisung an Haushaltsrücklagen	0,00	0,00	0,00
2401	Zuweisung an Haushaltsrücklagen			
23	Summe Haushaltsrücklagen	60.000,00	60.000,00	0,00
SA00	Nettoergebnis nach Zuweisung und Entnahmen von Haushaltsrücklagen (Saldo 0 +/- SU23)	-720.000,00	-764.700,00	44.700,00

2. Nachtragsvoranschlag 2021

NVA Ergebnishaushalt Bereichsbudget 1. und 2. Ebene (Anlage 1a)

Gemeinde Wienerwald

Straßen- und Wasserbau, Verkehr (Gruppe 6)

MVAG	Mittelverwendungs- und -aufbringungsgruppen (1. und 2. Ebene)	VA 2021 inkl. NVA	VA 2021	2. NVA
211	Erträge aus der operativen Verwaltungstätigkeit	15.000,00	13.000,00	2.000,00
2111	Erträge aus eigenen Abgaben			
2112	Erträge aus Ertragsanteilen			
2113	Erträge aus Gebühren			
2114	Erträge aus Leistungen	15.000,00	13.000,00	2.000,00
2115	Erträge aus Besitz und wirtschaftlicher Tätigkeit			
2116	Erträge aus Veräußerung und sonstige Erträge			
2117	Nicht finanzierungswirksame operative Erträge			
212	Erträge aus Transfers	121.300,00	121.000,00	300,00
2121	Transferertrag von Trägern des öffentlichen Rechts	120.000,00	120.000,00	
2122	Transferertrag von Beteiligungen			
2123	Transferertrag von Unternehmen (mit Finanzunternehmen)			
2124	Transferertrag von Haushalten und Organisationen ohne Erwerbscharakter	1.300,00	1.000,00	300,00
2125	Transferertrag vom Ausland			
2126	Investitions- und Tilgungszuschüsse zwischen Unternehmungen und Betrieben der Gebietskörperschaft und der Gebietskörperschaft			
2127	Nicht finanzierungswirksamer Transferertrag			
213	Finanzerträge	0,00	0,00	0,00
2131	Erträge aus Zinsen			
2132	Erträge aus Zinsen aus derivativen Finanzinstrumenten ohne Grundgeschäft			
2133	Erträge aus Gewinnentnahmen von marktbestimmten Betrieben			
2134	Sonstige Finanzerträge			
2135	Erträge aus Dividenden/Gewinnausschüttungen			
2136	Sonstige nicht finanzierungswirksame Finanzerträge			
21	Summe Erträge	136.300,00	134.000,00	2.300,00
221	Personalaufwand	39.800,00	37.400,00	2.400,00
2211	Personalaufwand (Bezüge, Nebengeb., Mehrleistungen)	29.300,00	29.300,00	
2212	Gesetzlicher und freiwilliger Sozialaufwand	7.500,00	7.500,00	
2213	Sonstiger Personalaufwand			
2214	Nicht finanzierungswirksamer Personalaufwand	3.000,00	600,00	2.400,00
222	Sachaufwand (ohne Transferaufwand)	188.400,00	193.100,00	-4.700,00
2221	Gebrauchs- und Verbrauchsgüter, Handelswaren	7.300,00	2.000,00	5.300,00
2222	Verwaltungs- und Betriebsaufwand	6.100,00	16.100,00	-10.000,00

2. Nachtragsvoranschlag 2021

NVA Ergebnishaushalt Bereichsbudget 1. und 2. Ebene (Anlage 1a)

Gemeinde Wienerwald

Straßen- und Wasserbau, Verkehr (Gruppe 6)

MVAG	Mittelverwendungs- und -aufbringungsgruppen (1. und 2. Ebene)	VA 2021 inkl. NVA	VA 2021	2. NVA
2223	Leasing- und Mietaufwand	100,00	100,00	
2224	Instandhaltung	25.000,00	25.000,00	
2225	Sonstiger Sachaufwand	100,00	100,00	
2226	Nicht finanzierungswirksamer Sachaufwand	149.800,00	149.800,00	
223	Transferaufwand (laufende Transfers und Kapitaltransfers)	7.600,00	7.600,00	0,00
2231	Transferaufwand an Träger des öffentlichen Rechts			
2232	Transferaufwand an Beteiligungen			
2233	Transferaufwand an Unternehmen (mit Finanzunternehmen)	4.600,00	4.600,00	
2234	Transferaufwand an Haushalte und Organisationen ohne Erwerbscharakter	3.000,00	3.000,00	
2235	Transferaufwand an das Ausland			
2236	Investitions- und Tilgungszuschüsse zwischen Unternehmungen und Betrieben der Gebietskörperschaft und der Gebietskörperschaft			
2237	Nicht finanzierungswirksamer Transferaufwand			
224	Finanzaufwand	0,00	0,00	0,00
2241	Zinsen aus Finanzschulden, Finanzierungsleasing, Forderungskauf und derivativen Finanzinstrumenten mit Grundgeschäft			
2242	Zinsen und sonstige Aufwendungen aus derivativen Finanzinstrumenten ohne Grundgeschäft			
2243	Gewinnentnahmen von Unternehmungen und marktbestimmten Betrieben der Gebietskörperschaft (innerhalb der Gebietskörperschaft)			
2244	Sonstiger Finanzaufwand			
2245	Nicht finanzierungswirksamer Finanzaufwand			
22	Summe Aufwendungen	235.800,00	238.100,00	-2.300,00
SA0	Saldo (0) Nettoergebnis (21 - 22)	-99.500,00	-104.100,00	4.600,00
230	Entnahmen von Haushaltsrücklagen	130.000,00	95.000,00	35.000,00
2301	Entnahmen von Haushaltsrücklagen	130.000,00	95.000,00	35.000,00
240	Zuweisung an Haushaltsrücklagen	0,00	0,00	0,00
2401	Zuweisung an Haushaltsrücklagen			
23	Summe Haushaltsrücklagen	130.000,00	95.000,00	35.000,00
SA00	Nettoergebnis nach Zuweisung und Entnahmen von Haushaltsrücklagen (Saldo 0 +/- SU23)	30.500,00	-9.100,00	39.600,00

2. Nachtragsvoranschlag 2021

NVA Ergebnishaushalt Bereichsbudget 1. und 2. Ebene (Anlage 1a)

Gemeinde Wienerwald

Wirtschaftsförderung (Gruppe 7)

MVAG	Mittelverwendungs- und -aufbringungsgruppen (1. und 2. Ebene)	VA 2021 inkl. NVA	VA 2021	2. NVA
211	Erträge aus der operativen Verwaltungstätigkeit	8.000,00	17.500,00	-9.500,00
2111	Erträge aus eigenen Abgaben			
2112	Erträge aus Ertragsanteilen			
2113	Erträge aus Gebühren			
2114	Erträge aus Leistungen			
2115	Erträge aus Besitz und wirtschaftlicher Tätigkeit			
2116	Erträge aus Veräußerung und sonstige Erträge	8.000,00	17.500,00	-9.500,00
2117	Nicht finanzierungswirksame operative Erträge			
212	Erträge aus Transfers	9.000,00	9.000,00	0,00
2121	Transferertrag von Trägern des öffentlichen Rechts	8.700,00	8.700,00	
2122	Transferertrag von Beteiligungen			
2123	Transferertrag von Unternehmen (mit Finanzunternehmen)			
2124	Transferertrag von Haushalten und Organisationen ohne Erwerbscharakter			
2125	Transferertrag vom Ausland			
2126	Investitions- und Tilgungszuschüsse zwischen Unternehmungen und Betrieben der Gebietskörperschaft und der Gebietskörperschaft			
2127	Nicht finanzierungswirksamer Transferertrag	300,00	300,00	
213	Finanzerträge	0,00	0,00	0,00
2131	Erträge aus Zinsen			
2132	Erträge aus Zinsen aus derivativen Finanzinstrumenten ohne Grundgeschäft			
2133	Erträge aus Gewinnentnahmen von marktbestimmten Betrieben			
2134	Sonstige Finanzerträge			
2135	Erträge aus Dividenden/Gewinnausschüttungen			
2136	Sonstige nicht finanzierungswirksame Finanzerträge			
21	Summe Erträge	17.000,00	26.500,00	-9.500,00
221	Personalaufwand	0,00	0,00	0,00
2211	Personalaufwand (Bezüge, Nebengeb., Mehrleistungen)			
2212	Gesetzlicher und freiwilliger Sozialaufwand			
2213	Sonstiger Personalaufwand			
2214	Nicht finanzierungswirksamer Personalaufwand			
222	Sachaufwand (ohne Transferaufwand)	64.600,00	76.600,00	-12.000,00
2221	Gebrauchs- und Verbrauchsgüter, Handelswaren	500,00	500,00	
2222	Verwaltungs- und Betriebsaufwand			

2. Nachtragsvoranschlag 2021

Gemeinde Wienerwald

NVA Ergebnishaushalt Bereichsbudget 1. und 2. Ebene (Anlage 1a)

Wirtschaftsförderung (Gruppe 7)

MVAG	Mittelverwendungs- und -aufbringungsgruppen (1. und 2. Ebene)	VA 2021 inkl. NVA	VA 2021	2. NVA
2223	Leasing- und Mietaufwand			
2224	Instandhaltung	200,00	200,00	
2225	Sonstiger Sachaufwand	13.900,00	25.900,00	-12.000,00
2226	Nicht finanzierungswirksamer Sachaufwand	50.000,00	50.000,00	
223	Transferaufwand (laufende Transfers und Kapitaltransfers)	6.000,00	12.500,00	-6.500,00
2231	Transferaufwand an Träger des öffentlichen Rechts			
2232	Transferaufwand an Beteiligungen			
2233	Transferaufwand an Unternehmen (mit Finanzunternehmen)	3.500,00	8.500,00	-5.000,00
2234	Transferaufwand an Haushalte und Organisationen ohne Erwerbscharakter	2.500,00	4.000,00	-1.500,00
2235	Transferaufwand an das Ausland			
2236	Investitions- und Tilgungszuschüsse zwischen Unternehmungen und Betrieben der Gebietskörperschaft und der Gebietskörperschaft			
2237	Nicht finanzierungswirksamer Transferaufwand			
224	Finanzaufwand	0,00	0,00	0,00
2241	Zinsen aus Finanzschulden, Finanzierungsleasing, Forderungskauf und derivativen Finanzinstrumenten mit Grundgeschäft			
2242	Zinsen und sonstige Aufwendungen aus derivativen Finanzinstrumenten ohne Grundgeschäft			
2243	Gewinnentnahmen von Unternehmungen und marktbestimmten Betrieben der Gebietskörperschaft (innerhalb der Gebietskörperschaft)			
2244	Sonstiger Finanzaufwand			
2245	Nicht finanzierungswirksamer Finanzaufwand			
22	Summe Aufwendungen	70.600,00	89.100,00	-18.500,00
SA0	Saldo (0) Nettoergebnis (21 - 22)	-53.600,00	-62.600,00	9.000,00
230	Entnahmen von Haushaltsrücklagen	0,00	0,00	0,00
2301	Entnahmen von Haushaltsrücklagen			
240	Zuweisung an Haushaltsrücklagen	0,00	0,00	0,00
2401	Zuweisung an Haushaltsrücklagen			
23	Summe Haushaltsrücklagen	0,00	0,00	0,00
SA00	Nettoergebnis nach Zuweisung und Entnahmen von Haushaltsrücklagen (Saldo 0 +/- SU23)	-53.600,00	-62.600,00	9.000,00

2. Nachtragsvoranschlag 2021

Gemeinde Wienerwald

NVA Ergebnishaushalt Bereichsbudget 1. und 2. Ebene (Anlage 1a)

Dienstleistungen (Gruppe 8)

MVAG	Mittelverwendungs- und -aufbringungsgruppen (1. und 2. Ebene)	VA 2021 inkl. NVA	VA 2021	2. NVA
211	Erträge aus der operativen Verwaltungstätigkeit	1.797.400,00	2.021.000,00	-223.600,00
2111	Erträge aus eigenen Abgaben			
2112	Erträge aus Ertragsanteilen			
2113	Erträge aus Gebühren	1.246.900,00	1.237.700,00	9.200,00
2114	Erträge aus Leistungen	60.100,00	50.000,00	10.100,00
2115	Erträge aus Besitz und wirtschaftlicher Tätigkeit	40.900,00	35.200,00	5.700,00
2116	Erträge aus Veräußerung und sonstige Erträge	420.100,00	640.200,00	-220.100,00
2117	Nicht finanzierungswirksame operative Erträge	29.400,00	57.900,00	-28.500,00
212	Erträge aus Transfers	240.000,00	266.200,00	-26.200,00
2121	Transferertrag von Trägern des öffentlichen Rechts	122.400,00	124.500,00	-2.100,00
2122	Transferertrag von Beteiligungen			
2123	Transferertrag von Unternehmen (mit Finanzunternehmen)		24.100,00	-24.100,00
2124	Transferertrag von Haushalten und Organisationen ohne Erwerbscharakter			
2125	Transferertrag vom Ausland			
2126	Investitions- und Tilgungszuschüsse zwischen Unternehmungen und Betrieben der Gebietskörperschaft und der Gebietskörperschaft			
2127	Nicht finanzierungswirksamer Transferertrag	117.600,00	117.600,00	
213	Finanzerträge	0,00	0,00	0,00
2131	Erträge aus Zinsen			
2132	Erträge aus Zinsen aus derivativen Finanzinstrumenten ohne Grundgeschäft			
2133	Erträge aus Gewinnentnahmen von marktbestimmten Betrieben			
2134	Sonstige Finanzerträge			
2135	Erträge aus Dividenden/Gewinnausschüttungen			
2136	Sonstige nicht finanzierungswirksame Finanzerträge			
21	Summe Erträge	2.037.400,00	2.287.200,00	-249.800,00
221	Personalaufwand	310.800,00	299.300,00	11.500,00
2211	Personalaufwand (Bezüge, Nebengeb., Mehrleistungen)	240.500,00	234.500,00	6.000,00
2212	Gesetzlicher und freiwilliger Sozialaufwand	60.800,00	60.800,00	
2213	Sonstiger Personalaufwand			
2214	Nicht finanzierungswirksamer Personalaufwand	9.500,00	4.000,00	5.500,00
222	Sachaufwand (ohne Transferaufwand)	1.316.300,00	1.462.500,00	-146.200,00
2221	Gebrauchs- und Verbrauchsgüter, Handelswaren	77.500,00	67.800,00	9.700,00
2222	Verwaltungs- und Betriebsaufwand	50.200,00	47.000,00	3.200,00

2. Nachtragsvoranschlag 2021

Gemeinde Wienerwald

NVA Ergebnishaushalt Bereichsbudget 1. und 2. Ebene (Anlage 1a)

Dienstleistungen (Gruppe 8)

MVAG	Mittelverwendungs- und -aufbringungsgruppen (1. und 2. Ebene)	VA 2021 inkl. NVA	VA 2021	2. NVA
2223	Leasing- und Mietaufwand	38.400,00	70.800,00	-32.400,00
2224	Instandhaltung	90.800,00	66.900,00	23.900,00
2225	Sonstiger Sachaufwand	680.500,00	880.000,00	-199.500,00
2226	Nicht finanzierungswirksamer Sachaufwand	378.900,00	330.000,00	48.900,00
223	Transferaufwand (laufende Transfers und Kapitaltransfers)	271.500,00	271.500,00	0,00
2231	Transferaufwand an Träger des öffentlichen Rechts	63.600,00	63.600,00	
2232	Transferaufwand an Beteiligungen			
2233	Transferaufwand an Unternehmen (mit Finanzunternehmen)	207.900,00	207.900,00	
2234	Transferaufwand an Haushalte und Organisationen ohne Erwerbscharakter			
2235	Transferaufwand an das Ausland			
2236	Investitions- und Tilgungszuschüsse zwischen Unternehmungen und Betrieben der Gebietskörperschaft und der Gebietskörperschaft			
2237	Nicht finanzierungswirksamer Transferaufwand			
224	Finanzaufwand	57.300,00	58.700,00	-1.400,00
2241	Zinsen aus Finanzschulden, Finanzierungsleasing, Forderungskauf und derivativen Finanzinstrumenten mit Grundgeschäft	57.300,00	58.700,00	-1.400,00
2242	Zinsen und sonstige Aufwendungen aus derivativen Finanzinstrumenten ohne Grundgeschäft			
2243	Gewinnentnahmen von Unternehmungen und marktbestimmten Betrieben der Gebietskörperschaft (innerhalb der Gebietskörperschaft)			
2244	Sonstiger Finanzaufwand			
2245	Nicht finanzierungswirksamer Finanzaufwand			
22	Summe Aufwendungen	1.955.900,00	2.092.000,00	-136.100,00
SA0	Saldo (0) Nettoergebnis (21 - 22)	81.500,00	195.200,00	-113.700,00
230	Entnahmen von Haushaltsrücklagen	429.500,00	409.500,00	20.000,00
2301	Entnahmen von Haushaltsrücklagen	429.500,00	409.500,00	20.000,00
240	Zuweisung an Haushaltsrücklagen	70.000,00	70.000,00	0,00
2401	Zuweisung an Haushaltsrücklagen	70.000,00	70.000,00	
23	Summe Haushaltsrücklagen	359.500,00	339.500,00	20.000,00
SA00	Nettoergebnis nach Zuweisung und Entnahmen von Haushaltsrücklagen (Saldo 0 +/- SU23)	441.000,00	534.700,00	-93.700,00

2. Nachtragsvoranschlag 2021

NVA Ergebnishaushalt Bereichsbudget 1. und 2. Ebene (Anlage 1a)

Gemeinde Wienerwald

Finanzwirtschaft (Gruppe 9)

MVAG	Mittelverwendungs- und -aufbringungsgruppen (1. und 2. Ebene)	VA 2021 inkl. NVA	VA 2021	2. NVA
211	Erträge aus der operativen Verwaltungstätigkeit	3.268.700,00	3.239.100,00	29.600,00
2111	Erträge aus eigenen Abgaben	685.200,00	655.600,00	29.600,00
2112	Erträge aus Ertragsanteilen	2.512.000,00	2.512.000,00	
2113	Erträge aus Gebühren			
2114	Erträge aus Leistungen	3.400,00	3.400,00	
2115	Erträge aus Besitz und wirtschaftlicher Tätigkeit			
2116	Erträge aus Veräußerung und sonstige Erträge	68.100,00	68.100,00	
2117	Nicht finanzierungswirksame operative Erträge			
212	Erträge aus Transfers	349.800,00	289.000,00	60.800,00
2121	Transferertrag von Trägern des öffentlichen Rechts	309.800,00	259.000,00	50.800,00
2122	Transferertrag von Beteiligungen	40.000,00	30.000,00	10.000,00
2123	Transferertrag von Unternehmen (mit Finanzunternehmen)			
2124	Transferertrag von Haushalten und Organisationen ohne Erwerbscharakter			
2125	Transferertrag vom Ausland			
2126	Investitions- und Tilgungszuschüsse zwischen Unternehmungen und Betrieben der Gebietskörperschaft und der Gebietskörperschaft			
2127	Nicht finanzierungswirksamer Transferertrag			
213	Finanzerträge	400,00	100,00	300,00
2131	Erträge aus Zinsen	400,00	100,00	300,00
2132	Erträge aus Zinsen aus derivativen Finanzinstrumenten ohne Grundgeschäft			
2133	Erträge aus Gewinnentnahmen von marktbestimmten Betrieben			
2134	Sonstige Finanzerträge			
2135	Erträge aus Dividenden/Gewinnausschüttungen			
2136	Sonstige nicht finanzierungswirksame Finanzerträge			
21	Summe Erträge	3.618.900,00	3.528.200,00	90.700,00
221	Personalaufwand	22.600,00	20.600,00	2.000,00
2211	Personalaufwand (Bezüge, Nebengeb., Mehrleistungen)	16.100,00	16.100,00	
2212	Gesetzlicher und freiwilliger Sozialaufwand	4.100,00	4.100,00	
2213	Sonstiger Personalaufwand			
2214	Nicht finanzierungswirksamer Personalaufwand	2.400,00	400,00	2.000,00
222	Sachaufwand (ohne Transferaufwand)	6.900,00	28.900,00	-22.000,00
2221	Gebrauchs- und Verbrauchsgüter, Handelswaren	300,00	300,00	
2222	Verwaltungs- und Betriebsaufwand			

2. Nachtragsvoranschlag 2021

NVA Ergebnishaushalt Bereichsbudget 1. und 2. Ebene (Anlage 1a)

Gemeinde Wienerwald

Finanzwirtschaft (Gruppe 9)

MVAG	Mittelverwendungs- und -aufbringungsgruppen (1. und 2. Ebene)	VA 2021 inkl. NVA	VA 2021	2. NVA
2223	Leasing- und Mietaufwand	3.000,00	3.000,00	
2224	Instandhaltung			
2225	Sonstiger Sachaufwand	3.600,00	25.600,00	-22.000,00
2226	Nicht finanzierungswirksamer Sachaufwand			
223	Transferaufwand (laufende Transfers und Kapitaltransfers)	0,00	0,00	0,00
2231	Transferaufwand an Träger des öffentlichen Rechts			
2232	Transferaufwand an Beteiligungen			
2233	Transferaufwand an Unternehmen (mit Finanzunternehmen)			
2234	Transferaufwand an Haushalte und Organisationen ohne Erwerbscharakter			
2235	Transferaufwand an das Ausland			
2236	Investitions- und Tilgungszuschüsse zwischen Unternehmungen und Betrieben der Gebietskörperschaft und der Gebietskörperschaft			
2237	Nicht finanzierungswirksamer Transferaufwand			
224	Finanzaufwand	52.400,00	52.400,00	0,00
2241	Zinsen aus Finanzschulden, Finanzierungsleasing, Forderungskauf und derivativen Finanzinstrumenten mit Grundgeschäft			
2242	Zinsen und sonstige Aufwendungen aus derivativen Finanzinstrumenten ohne Grundgeschäft			
2243	Gewinnentnahmen von Unternehmungen und marktbestimmten Betrieben der Gebietskörperschaft (innerhalb der Gebietskörperschaft)			
2244	Sonstiger Finanzaufwand	2.400,00	2.400,00	
2245	Nicht finanzierungswirksamer Finanzaufwand	50.000,00	50.000,00	
22	Summe Aufwendungen	81.900,00	101.900,00	-20.000,00
SA0	Saldo (0) Nettoergebnis (21 - 22)	3.537.000,00	3.426.300,00	110.700,00
230	Entnahmen von Haushaltsrücklagen	0,00	0,00	0,00
2301	Entnahmen von Haushaltsrücklagen			
240	Zuweisung an Haushaltsrücklagen	0,00	0,00	0,00
2401	Zuweisung an Haushaltsrücklagen			
23	Summe Haushaltsrücklagen	0,00	0,00	0,00
SA00	Nettoergebnis nach Zuweisung und Entnahmen von Haushaltsrücklagen (Saldo 0 +/- SU23)	3.537.000,00	3.426.300,00	110.700,00

2. NVA Finanzierungshaushalt Gesamt 1. Ebene (Anlage 1b)
- interne Vergütungen enthalten

2. Nachtragsvoranschlag 2021

Gemeinde Wienerwald

NVA Finanzierungshaushalt Gesamt 1. Ebene (Anlage 1b) - interne Vergütungen enthalten

MVAG	Mittelverwendungs- und -aufbringungsgruppen (1. Ebene)	VA 2021 inkl. NVA	VA 2021	2. NVA
OPERATIVE GEBARUNG				
311	Einzahlungen aus der operativen Verwaltungstätigkeit	5.289.200,00	5.510.800,00	-221.600,00
312	Einzahlungen aus Transfers (ohne Kapitaltransfers)	769.100,00	759.400,00	9.700,00
313	Einzahlungen aus Finanzerträgen	400,00	100,00	300,00
31	Summe Einzahlungen operative Gebarung	6.058.700,00	6.270.300,00	-211.600,00
321	Auszahlungen aus Personalaufwand	988.800,00	983.800,00	5.000,00
322	Auszahlungen aus Sachaufwand (ohne Transferaufwand)	2.015.200,00	2.305.300,00	-290.100,00
323	Auszahlungen aus Transfers (ohne Kapitaltransfers)	1.684.300,00	1.700.400,00	-16.100,00
324	Auszahlungen aus Finanzaufwand	62.800,00	66.200,00	-3.400,00
32	Summe Auszahlungen operative Gebarung	4.751.100,00	5.055.700,00	-304.600,00
SA1	Saldo (1) Geldfluss aus der Operativen Gebarung (31 – 32)	1.307.600,00	1.214.600,00	93.000,00
INVESTIVE GEBARUNG				
331	Einzahlungen aus der Investitionstätigkeit	52.500,00	28.800,00	23.700,00
332	Einzahlungen aus der Rückzahlung von Darlehen sowie gewährten Vorschüssen	1.200,00	1.200,00	
333	Einzahlungen aus Kapitaltransfers	258.200,00	760.800,00	-502.600,00
33	Summe Einzahlungen investive Gebarung	311.900,00	790.800,00	-478.900,00
341	Auszahlungen aus der Investitionstätigkeit	2.014.000,00	5.244.700,00	-3.230.700,00
342	Auszahlungen von gewährten Darlehen sowie gewährten Vorschüssen			
343	Auszahlungen aus Kapitaltransfers	82.100,00	113.100,00	-31.000,00
34	Summe Auszahlungen investive Gebarung	2.096.100,00	5.357.800,00	-3.261.700,00
SA2	Saldo (2) Geldfluss aus der Investiven Gebarung (33 – 34)	-1.784.200,00	-4.567.000,00	2.782.800,00
SA3	Saldo (3) Nettofinanzierungssaldo (Saldo 1 + Saldo 2)	-476.600,00	-3.352.400,00	2.875.800,00

2. Nachtragsvoranschlag 2021

Gemeinde Wienerwald

NVA Finanzierungshaushalt Gesamt 1. Ebene (Anlage 1b) - interne Vergütungen enthalten

MVAG	Mittelverwendungs- und -aufbringungsgruppen (1. Ebene)	VA 2021 inkl. NVA	VA 2021	2. NVA
FINANZIERUNGSTÄTIGKEIT				
351	Einzahlungen aus der Aufnahme von Finanzschulden	609.000,00	2.385.000,00	-1.776.000,00
353	Einzahlungen infolge eines Kapitaltausch bei derivativen Finanzinstrumenten mit Grundgeschäft			
355	Einzahlungen aus dem Abgang von Finanzinstrumenten			
35	Summe Einzahlungen aus der Finanzierungstätigkeit	609.000,00	2.385.000,00	-1.776.000,00
361	Auszahlungen aus der Tilgung von Finanzschulden	417.600,00	429.900,00	-12.300,00
363	Auszahlungen infolge eines Kapitaltausch bei derivativen Finanzinstrumenten mit Grundgeschäft			
365	Auszahlungen für den Erwerb von Finanzinstrumenten			
36	Summe Auszahlungen aus der Finanzierungstätigkeit	417.600,00	429.900,00	-12.300,00
SA4	Saldo (4) Geldfluss aus der Finanzierungstätigkeit (35 – 36)	191.400,00	1.955.100,00	-1.763.700,00
SA5	Saldo (5) Geldfluss aus der voranschlagswirksamen Gebarung (Saldo 3 + Saldo 4)	-285.200,00	-1.397.300,00	1.112.100,00

2. NVA Finanzierungshaushalt Gesamt 1. und 2. Ebene
(Anlage 1b) - interne Vergütungen enthalten

2. Nachtragsvoranschlag 2021

Gemeinde Wienerwald

NVA Finanzierungshaushalt Gesamt 1. und 2. Ebene (Anlage 1b) - interne Vergütungen enthalten

MVAG	Mittelverwendungs- und aufbringungsgruppen (1. und 2. Ebene)	VA 2021 inkl. NVA	VA 2021	2. NVA
311	Einzahlungen aus der operativen Verwaltungstätigkeit	5.289.200,00	5.510.800,00	-221.600,00
3111	Einzahlungen aus eigenen Abgaben	705.200,00	680.600,00	24.600,00
3112	Einzahlungen aus Ertragsanteilen	2.512.000,00	2.512.000,00	
3113	Einzahlungen aus Gebühren	1.262.700,00	1.298.500,00	-35.800,00
3114	Einzahlungen aus Leistungen	237.700,00	219.200,00	18.500,00
3115	Einzahlungen aus Besitz und wirtschaftlicher Tätigkeit	74.900,00	71.200,00	3.700,00
3116	Einzahlungen aus Veräußerung von geringwertigen Wirtschaftsgütern (GWG) und sonstige Einzahlungen	496.700,00	729.300,00	-232.600,00
312	Einzahlungen aus Transfers (ohne Kapitaltransfers)	769.100,00	759.400,00	9.700,00
3121	Transferzahlungen von Trägern des öffentlichen Rechts	727.800,00	704.300,00	23.500,00
3122	Transferzahlungen von Beteiligungen	40.000,00	30.000,00	10.000,00
3123	Transferzahlungen von Unternehmen (inkl. Finanzunternehmen)		24.100,00	-24.100,00
3124	Transferzahlungen von Haushalte und Organisationen ohne Erwerbscharakter	1.300,00	1.000,00	300,00
3125	Transferzahlungen vom Ausland			
3126	Investitions- und Tilgungszuschüsse zwischen Unternehmungen und Betrieben der Gebietskörperschaft und der Gebietskörperschaft			
313	Einzahlungen aus Finanzerträgen	400,00	100,00	300,00
3131	Einzahlungen aus Zinserträgen	400,00	100,00	300,00
3133	Einzahlungen aus Gewinnentnahmen von marktbestimmten Betrieben			
3134	Sonstige Einzahlungen aus Finanzerträgen			
3135	Einzahlungen aus Dividenden/Gewinnausschüttungen			
31	Summe Einzahlungen operative Gebarung	6.058.700,00	6.270.300,00	-211.600,00
321	Auszahlungen aus Personalaufwand	988.800,00	983.800,00	5.000,00
3211	Auszahlungen für Personalaufwand Bezüge, Nebengebühren, und Mehrleistungsvergütungen)	782.800,00	777.900,00	4.900,00
3212	Auszahlungen für gesetzliche und freiwillige Sozialaufwendungen	206.000,00	205.900,00	100,00
3213	Auszahlungen aus sonstigem Personalaufwand			
322	Auszahlungen aus Sachaufwand (ohne Transferaufwand)	2.015.200,00	2.305.300,00	-290.100,00
3221	Auszahlungen für Gebrauchs- und Verbrauchsgüter, Handelswaren	174.000,00	157.700,00	16.300,00
3222	Auszahlungen für Verwaltungs- und Betriebsaufwand	332.500,00	278.200,00	54.300,00
3223	Auszahlungen für Leasing- und Mietaufwand	213.900,00	246.300,00	-32.400,00
3224	Auszahlungen für Instandhaltung	186.500,00	267.400,00	-80.900,00
3225	Sonstige Auszahlungen aus Sachaufwand	1.108.300,00	1.355.700,00	-247.400,00
323	Auszahlungen aus Transfers (ohne Kapitaltransfers)	1.684.300,00	1.700.400,00	-16.100,00
3231	Transferzahlungen an Träger des öffentlichen Rechts	1.421.200,00	1.431.400,00	-10.200,00
3232	Transferzahlungen an Beteiligungen			
3233	Transferzahlungen an Unternehmen (inkl. Finanzunternehmen)	211.400,00	217.400,00	-6.000,00
3234	Transferzahlungen an Haushalte und Organisationen ohne Erwerbscharakter	51.700,00	51.600,00	100,00

2. Nachtragsvoranschlag 2021

Gemeinde Wienerwald

NVA Finanzierungshaushalt Gesamt 1. und 2. Ebene (Anlage 1b) - interne Vergütungen enthalten

MVAG	Mittelverwendungs- und aufbringungsgruppen (1. und 2. Ebene)	VA 2021 inkl. NVA	VA 2021	2. NVA
3235	Transferzahlungen an das Ausland			
3236	Investitions- und Tilgungszuschüsse zwischen Unternehmungen und Betrieben der Gebietskörperschaft und der Gebietskörperschaft			
324	Auszahlungen aus Finanzaufwand	62.800,00	66.200,00	-3.400,00
3241	Auszahlungen für Zinsaufwand, für Finanzierungsleasing, für Forderungskauf, für Finanzschulden und derivative Finanzinstrumente m	60.400,00	63.800,00	-3.400,00
3242	Auszahlungen für Zinsen aus derivativen Finanzinstrumenten ohne Grundgeschäft			
3243	Auszahlung aus Gewinnentnahmen von marktbestimmten Betrieben			
3244	Sonstige Auszahlungen aus Finanzaufwendungen	2.400,00	2.400,00	
32	Summe Auszahlungen operative Gebarung	4.751.100,00	5.055.700,00	-304.600,00
SA1	Saldo (1) Geldfluss aus der Operativen Gebarung (31 – 32)	1.307.600,00	1.214.600,00	93.000,00
331	Einzahlungen aus der Investitionstätigkeit	52.500,00	28.800,00	23.700,00
3311	Einzahlungen aus der Veräußerung von immateriellem Vermögen			
3312	Einzahlungen aus der Veräußerung von Grundstücken und Grundstückeinrichtungen	22.200,00		22.200,00
3313	Einzahlungen aus der Veräußerung von Gebäuden und Bauten			
3314	Einzahlungen aus der Veräußerung von technischen Anlagen, Fahrzeuge und Maschinen	30.300,00	28.800,00	1.500,00
3315	Einzahlungen aus der Veräußerung von Amts-, Betriebs- und Geschäftsausstattung			
3316	Einzahlungen aus der Veräußerung von Kulturgütern			
3317	Einzahlungen aus der Veräußerung von Beteiligungen			
332	Einzahlungen aus der Rückzahlung von Darlehen sowie gewährten Vorschüssen	1.200,00	1.200,00	0,00
3321	Einzahlungen aus Darlehen an Träger des öffentlichen Rechts			
3322	Einzahlungen aus Darlehen an Beteiligungen			
3323	Einzahlungen aus Darlehen an Unternehmen und Haushalte			
3325	Einzahlungen aus Vorschüssen und Anzahlungen	1.200,00	1.200,00	
333	Einzahlungen aus Kapitaltransfers	258.200,00	760.800,00	-502.600,00
3331	Kapitaltransferzahlungen von Trägern des öffentlichen Rechts	158.200,00	610.800,00	-452.600,00
3332	Kapitaltransferzahlungen von Beteiligungen			
3333	Kapitaltransferzahlungen von Unternehmen			
3334	Kapitaltransferzahlungen von Haushalten und Organisationen ohne Erwerbscharakter	100.000,00	150.000,00	-50.000,00
3335	Kapitaltransferzahlungen vom Ausland			
33	Summe Einzahlungen investive Gebarung	311.900,00	790.800,00	-478.900,00
341	Auszahlungen aus der Investitionstätigkeit	2.014.000,00	5.244.700,00	-3.230.700,00
3411	Auszahlungen für den Erwerb von immateriellem Vermögen	60.000,00	131.000,00	-71.000,00
3412	Auszahlungen für den Erwerb von Grundstücken und Grundstückseinrichtungen	1.506.900,00	1.583.000,00	-76.100,00
3413	Auszahlungen für den Erwerb von Gebäuden und Bauten	199.400,00	3.397.700,00	-3.198.300,00
3414	Auszahlungen für den Erwerb von technischen Anlagen, Fahrzeuge und Maschinen	186.100,00	33.000,00	153.100,00

2. Nachtragsvoranschlag 2021

Gemeinde Wienerwald

NVA Finanzierungshaushalt Gesamt 1. und 2. Ebene (Anlage 1b) - interne Vergütungen enthalten

MVAG	Mittelverwendungs- und aufbringungsgruppen (1. und 2. Ebene)	VA 2021 inkl. NVA	VA 2021	2. NVA
3415	Auszahlungen für den Erwerb von Amts-, Betriebs- und Geschäftsausstattung	61.600,00	100.000,00	-38.400,00
3416	Auszahlungen für den Erwerb von Kulturgütern			
3417	Auszahlungen für den Erwerb von Beteiligungen			
342	Auszahlungen von gewährten Darlehen sowie gewährten Vorschüssen	0,00	0,00	0,00
3421	Auszahlung von Darlehen an Träger des öffentlichen Rechts			
3422	Auszahlung von Darlehen an Beteiligungen			
3423	Auszahlung von Darlehen an Unternehmen und Haushalte			
3425	Auszahlungen von Vorschüssen und Anzahlungen			
343	Auszahlungen aus Kapitaltransfers	82.100,00	113.100,00	-31.000,00
3431	Kapitaltransferzahlungen an Träger des öffentlichen Rechts			
3432	Kapitaltransferzahlungen an Beteiligungen			
3433	Kapitaltransferzahlungen an Unternehmen (Finanzunternehmen)	24.600,00	54.600,00	-30.000,00
3434	Kapitaltransferzahlungen an Haushalte und Organisationen ohne Erwerbscharakter	57.500,00	58.500,00	-1.000,00
3435	Kapitaltransferzahlungen an das Ausland			
34	Summe Auszahlungen investive Gebarung	2.096.100,00	5.357.800,00	-3.261.700,00
SA2	Saldo (2) Geldfluss aus der Investiven Gebarung (33 – 34)	-1.784.200,00	-4.567.000,00	2.782.800,00
SA3	Saldo (3) Nettofinanzierungssaldo (Saldo 1 + Saldo 2)	-476.600,00	-3.352.400,00	2.875.800,00
351	Einzahlungen aus der Aufnahme von Finanzschulden	609.000,00	2.385.000,00	-1.776.000,00
3511	Einzahlungen aus empfangenen Darlehen von öffentlichen Körperschaften und Rechtsträgern			
3512	Einzahlungen aus empfangenen Darlehen von Beteiligungen			
3513	Einzahlungen aus empfangenen Darlehen von Unternehmen und privaten Haushalten			
3514	Einzahlungen aus Finanzschulden (Finanzunternehmen)	609.000,00	2.385.000,00	-1.776.000,00
353	Einzahlungen infolge eines Kapitaltausch bei derivativen Finanzinstrumenten mit Grundgeschäft	0,00	0,00	0,00
3530	Einzahlungen infolge eines Kapitaltausch bei derivativen Finanzinstrumenten mit Grundgeschäft			
355	Einzahlungen aus dem Abgang von Finanzinstrumenten	0,00	0,00	0,00
3550	Einzahlungen aus dem Abgang von Finanzinstrumenten			
35	Summe Einzahlungen aus der Finanzierungstätigkeit	609.000,00	2.385.000,00	-1.776.000,00
361	Auszahlungen aus der Tilgung von Finanzschulden	417.600,00	429.900,00	-12.300,00
3611	Auszahlungen aus empfangenen Darlehen von öffentlichen Körperschaften und Rechtsträgern			
3612	Auszahlungen aus empfangenen Darlehen von Beteiligungen			
3613	Auszahlungen aus empfangenen Darlehen von Unternehmen und privaten Haushalten			
3614	Auszahlungen aus Finanzschulden	417.600,00	429.900,00	-12.300,00

2. Nachtragsvoranschlag 2021

Gemeinde Wienerwald

NVA Finanzierungshaushalt Gesamt 1. und 2. Ebene (Anlage 1b) - interne Vergütungen enthalten

MVAG	Mittelverwendungs- und aufbringungsgruppen (1. und 2. Ebene)	VA 2021 inkl. NVA	VA 2021	2. NVA
3615	Auszahlung aus der Rückzahlung von Leasingverbindlichkeiten			
363	Auszahlungen infolge eines Kapitaltausch bei derivativen Finanzinstrumenten mit Grundgeschäft	0,00	0,00	0,00
3630	Auszahlungen infolge eines Kapitaltausch bei derivativen Finanzinstrumenten mit Grundgeschäft			
365	Auszahlungen für den Erwerb von Finanzinstrumenten	0,00	0,00	0,00
3650	Auszahlungen für den Erwerb von Finanzinstrumenten			
36	Summe Auszahlungen aus der Finanzierungstätigkeit	417.600,00	429.900,00	-12.300,00
SA4	Saldo (4) Geldfluss aus der Finanzierungstätigkeit (35 – 36)	191.400,00	1.955.100,00	-1.763.700,00
SA5	Saldo (5) Geldfluss aus der voranschlagswirksamen Gebarung (Saldo 3 + Saldo 4)	-285.200,00	-1.397.300,00	1.112.100,00

2. NVA Finanzierungshaushalt Bereichsbudget 1. und 2. Ebene (Anlage 1b)

2. Nachtragsvoranschlag 2021

Gemeinde Wienerwald

NVA Finanzierungshaushalt Bereichsbudget 1. und 2. Ebene (Anlage 1b)

Vertretungskörper und allgemeine Verwaltung (Gruppe 0)

MVAG	Mittelverwendungs- und aufbringungsgruppen (1. und 2. Ebene)	VA 2021 inkl. NVA	VA 2021	2. NVA
311	Einzahlungen aus der operativen Verwaltungstätigkeit	18.200,00	15.200,00	3.000,00
3111	Einzahlungen aus eigenen Abgaben			
3112	Einzahlungen aus Ertragsanteilen			
3113	Einzahlungen aus Gebühren			
3114	Einzahlungen aus Leistungen	17.300,00	14.300,00	3.000,00
3115	Einzahlungen aus Besitz und wirtschaftlicher Tätigkeit	500,00	500,00	
3116	Einzahlungen aus Veräußerung von geringwertigen Wirtschaftsgütern (GWG) und sonstige Einzahlungen	400,00	400,00	
312	Einzahlungen aus Transfers (ohne Kapitaltransfers)	0,00	0,00	0,00
3121	Transferzahlungen von Trägern des öffentlichen Rechts			
3122	Transferzahlungen von Beteiligungen			
3123	Transferzahlungen von Unternehmen (inkl. Finanzunternehmen)			
3124	Transferzahlungen von Haushalte und Organisationen ohne Erwerbscharakter			
3125	Transferzahlungen vom Ausland			
3126	Investitions- und Tilgungszuschüsse zwischen Unternehmungen und Betrieben der Gebietskörperschaft und der Gebietskörperschaft			
313	Einzahlungen aus Finanzerträgen	0,00	0,00	0,00
3131	Einzahlungen aus Zinserträgen			
3133	Einzahlungen aus Gewinnentnahmen von marktbestimmten Betrieben			
3134	Sonstige Einzahlungen aus Finanzerträgen			
3135	Einzahlungen aus Dividenden/Gewinnausschüttungen			
31	Summe Einzahlungen operative Gebarung	18.200,00	15.200,00	3.000,00
321	Auszahlungen aus Personalaufwand	173.900,00	173.900,00	0,00
3211	Auszahlungen für Personalaufwand Bezüge, Nebengebühren, und Mehrleistungsvergütungen)	134.000,00	134.000,00	
3212	Auszahlungen für gesetzliche und freiwillige Sozialaufwendungen	39.900,00	39.900,00	
3213	Auszahlungen aus sonstigem Personalaufwand			
322	Auszahlungen aus Sachaufwand (ohne Transferaufwand)	429.300,00	394.600,00	34.700,00
3221	Auszahlungen für Gebrauchs- und Verbrauchsgüter, Handelswaren	15.300,00	16.000,00	-700,00
3222	Auszahlungen für Verwaltungs- und Betriebsaufwand	80.300,00	43.300,00	37.000,00
3223	Auszahlungen für Leasing- und Mietaufwand	58.100,00	55.700,00	2.400,00
3224	Auszahlungen für Instandhaltung			
3225	Sonstige Auszahlungen aus Sachaufwand	275.600,00	279.600,00	-4.000,00
323	Auszahlungen aus Transfers (ohne Kapitaltransfers)	47.600,00	49.600,00	-2.000,00
3231	Transferzahlungen an Träger des öffentlichen Rechts	21.500,00	23.500,00	-2.000,00
3232	Transferzahlungen an Beteiligungen			
3233	Transferzahlungen an Unternehmen (inkl. Finanzunternehmen)			

2. Nachtragsvoranschlag 2021

Gemeinde Wienerwald

NVA Finanzierungshaushalt Bereichsbudget 1. und 2. Ebene (Anlage 1b)

Vertretungskörper und allgemeine Verwaltung (Gruppe 0)

MVAG	Mittelverwendungs- und aufbringungsgruppen (1. und 2. Ebene)	VA 2021 inkl. NVA	VA 2021	2. NVA
3234	Transferzahlungen an Haushalte und Organisationen ohne Erwerbscharakter	26.100,00	26.100,00	
3235	Transferzahlungen an das Ausland			
3236	Investitions- und Tilgungszuschüsse zwischen Unternehmungen und Betrieben der Gebietskörperschaft und der Gebietskörperschaft			
324	Auszahlungen aus Finanzaufwand	0,00	0,00	0,00
3241	Auszahlungen für Zinsaufwand, für Finanzierungsleasing, für Forderungskauf, für Finanzschulden und derivative Finanzinstrumente m			
3242	Auszahlungen für Zinsen aus derivativen Finanzinstrumenten ohne Grundgeschäft			
3243	Auszahlung aus Gewinnentnahmen von marktbestimmten Betrieben			
3244	Sonstige Auszahlungen aus Finanzaufwendungen			
32	Summe Auszahlungen operative Gebarung	650.800,00	618.100,00	32.700,00
SA1	Saldo (1) Geldfluss aus der Operativen Gebarung (31 – 32)	-632.600,00	-602.900,00	-29.700,00
331	Einzahlungen aus der Investitionstätigkeit	0,00	0,00	0,00
3311	Einzahlungen aus der Veräußerung von immateriellem Vermögen			
3312	Einzahlungen aus der Veräußerung von Grundstücken und Grundstückeinrichtungen			
3313	Einzahlungen aus der Veräußerung von Gebäuden und Bauten			
3314	Einzahlungen aus der Veräußerung von technischen Anlagen, Fahrzeuge und Maschinen			
3315	Einzahlungen aus der Veräußerung von Amts-, Betriebs- und Geschäftsausstattung			
3316	Einzahlungen aus der Veräußerung von Kulturgütern			
3317	Einzahlungen aus der Veräußerung von Beteiligungen			
332	Einzahlungen aus der Rückzahlung von Darlehen sowie gewährten Vorschüssen	1.200,00	1.200,00	0,00
3321	Einzahlungen aus Darlehen an Träger des öffentlichen Rechts			
3322	Einzahlungen aus Darlehen an Beteiligungen			
3323	Einzahlungen aus Darlehen an Unternehmen und Haushalte			
3325	Einzahlungen aus Vorschüssen und Anzahlungen	1.200,00	1.200,00	
333	Einzahlungen aus Kapitaltransfers	0,00	0,00	0,00
3331	Kapitaltransferzahlungen von Trägern des öffentlichen Rechts			
3332	Kapitaltransferzahlungen von Beteiligungen			
3333	Kapitaltransferzahlungen von Unternehmen			
3334	Kapitaltransferzahlungen von Haushalten und Organisationen ohne Erwerbscharakter			
3335	Kapitaltransferzahlungen vom Ausland			
33	Summe Einzahlungen investive Gebarung	1.200,00	1.200,00	0,00
341	Auszahlungen aus der Investitionstätigkeit	15.000,00	58.000,00	-43.000,00
3411	Auszahlungen für den Erwerb von immateriellem Vermögen	15.000,00	51.000,00	-36.000,00
3412	Auszahlungen für den Erwerb von Grundstücken und Grundstückseinrichtungen			

2. Nachtragsvoranschlag 2021

Gemeinde Wienerwald

NVA Finanzierungshaushalt Bereichsbudget 1. und 2. Ebene (Anlage 1b)

Vertretungskörper und allgemeine Verwaltung (Gruppe 0)

MVAG	Mittelverwendungs- und aufbringungsgruppen (1. und 2. Ebene)	VA 2021 inkl. NVA	VA 2021	2. NVA
3413	Auszahlungen für den Erwerb von Gebäuden und Bauten			
3414	Auszahlungen für den Erwerb von technischen Anlagen, Fahrzeuge und Maschinen			
3415	Auszahlungen für den Erwerb von Amts-, Betriebs- und Geschäftsausstattung		7.000,00	-7.000,00
3416	Auszahlungen für den Erwerb von Kulturgütern			
3417	Auszahlungen für den Erwerb von Beteiligungen			
342	Auszahlungen von gewährten Darlehen sowie gewährten Vorschüssen	0,00	0,00	0,00
3421	Auszahlung von Darlehen an Träger des öffentlichen Rechts			
3422	Auszahlung von Darlehen an Beteiligungen			
3423	Auszahlung von Darlehen an Unternehmen und Haushalte			
3425	Auszahlungen von Vorschüssen und Anzahlungen			
343	Auszahlungen aus Kapitaltransfers	0,00	0,00	0,00
3431	Kapitaltransferzahlungen an Träger des öffentlichen Rechts			
3432	Kapitaltransferzahlungen an Beteiligungen			
3433	Kapitaltransferzahlungen an Unternehmen (Finanzunternehmen)			
3434	Kapitaltransferzahlungen an Haushalte und Organisationen ohne Erwerbscharakter			
3435	Kapitaltransferzahlungen an das Ausland			
34	Summe Auszahlungen investive Gebarung	15.000,00	58.000,00	-43.000,00
SA2	Saldo (2) Geldfluss aus der Investiven Gebarung (33 – 34)	-13.800,00	-56.800,00	43.000,00
SA3	Saldo (3) Nettofinanzierungssaldo (Saldo 1 + Saldo 2)	-646.400,00	-659.700,00	13.300,00
351	Einzahlungen aus der Aufnahme von Finanzschulden	0,00	0,00	0,00
3511	Einzahlungen aus empfangenen Darlehen von öffentlichen Körperschaften und Rechtsträgern			
3512	Einzahlungen aus empfangenen Darlehen von Beteiligungen			
3513	Einzahlungen aus empfangenen Darlehen von Unternehmen und privaten Haushalten			
3514	Einzahlungen aus Finanzschulden (Finanzunternehmen)			
353	Einzahlungen infolge eines Kapitaltausch bei derivativen Finanzinstrumenten mit Grundgeschäft	0,00	0,00	0,00
3530	Einzahlungen infolge eines Kapitaltausch bei derivativen Finanzinstrumenten mit Grundgeschäft			
355	Einzahlungen aus dem Abgang von Finanzinstrumenten	0,00	0,00	0,00
3550	Einzahlungen aus dem Abgang von Finanzinstrumenten			
35	Summe Einzahlungen aus der Finanzierungstätigkeit	0,00	0,00	0,00
361	Auszahlungen aus der Tilgung von Finanzschulden	0,00	0,00	0,00
3611	Auszahlungen aus empfangenen Darlehen von öffentlichen Körperschaften und Rechtsträgern			

2. Nachtragsvoranschlag 2021

Gemeinde Wienerwald

NVA Finanzierungshaushalt Bereichsbudget 1. und 2. Ebene (Anlage 1b)

Vertretungskörper und allgemeine Verwaltung (Gruppe 0)

MVAG	Mittelverwendungs- und aufbringungsgruppen (1. und 2. Ebene)	VA 2021 inkl. NVA	VA 2021	2. NVA
3612	Auszahlungen aus empfangenen Darlehen von Beteiligungen			
3613	Auszahlungen aus empfangenen Darlehen von Unternehmen und privaten Haushalten			
3614	Auszahlungen aus Finanzschulden			
3615	Auszahlung aus der Rückzahlung von Leasingverbindlichkeiten			
363	Auszahlungen infolge eines Kapitaltausch bei derivativen Finanzinstrumenten mit Grundgeschäft	0,00	0,00	0,00
3630	Auszahlungen infolge eines Kapitaltausch bei derivativen Finanzinstrumenten mit Grundgeschäft			
365	Auszahlungen für den Erwerb von Finanzinstrumenten	0,00	0,00	0,00
3650	Auszahlungen für den Erwerb von Finanzinstrumenten			
36	Summe Auszahlungen aus der Finanzierungstätigkeit	0,00	0,00	0,00
SA4	Saldo (4) Geldfluss aus der Finanzierungstätigkeit (35 – 36)	0,00	0,00	0,00
SA5	Saldo (5) Geldfluss aus der voranschlagswirksamen Gebarung (Saldo 3 + Saldo 4)	-646.400,00	-659.700,00	13.300,00

Öffentliche Ordnung und Sicherheit (Gruppe 1)

MVAG	Mittelverwendungs- und aufbringungsgruppen (1. und 2. Ebene)	VA 2021 inkl. NVA	VA 2021	2. NVA
311	Einzahlungen aus der operativen Verwaltungstätigkeit	31.800,00	31.800,00	0,00
3111	Einzahlungen aus eigenen Abgaben			
3112	Einzahlungen aus Ertragsanteilen			
3113	Einzahlungen aus Gebühren			
3114	Einzahlungen aus Leistungen	30.000,00	30.000,00	
3115	Einzahlungen aus Besitz und wirtschaftlicher Tätigkeit	1.700,00	1.700,00	
3116	Einzahlungen aus Veräußerung von geringwertigen Wirtschaftsgütern (GWG) und sonstige Einzahlungen	100,00	100,00	
312	Einzahlungen aus Transfers (ohne Kapitaltransfers)	120.000,00	120.000,00	0,00
3121	Transferzahlungen von Trägern des öffentlichen Rechts	120.000,00	120.000,00	
3122	Transferzahlungen von Beteiligungen			
3123	Transferzahlungen von Unternehmen (inkl. Finanzunternehmen)			
3124	Transferzahlungen von Haushalte und Organisationen ohne Erwerbscharakter			
3125	Transferzahlungen vom Ausland			
3126	Investitions- und Tilgungszuschüsse zwischen Unternehmungen und Betrieben der Gebietskörperschaft und der Gebietskörperschaft			
313	Einzahlungen aus Finanzerträgen	0,00	0,00	0,00
3131	Einzahlungen aus Zinserträgen			
3133	Einzahlungen aus Gewinnentnahmen von marktbestimmten Betrieben			
3134	Sonstige Einzahlungen aus Finanzerträgen			
3135	Einzahlungen aus Dividenden/Gewinnausschüttungen			
31	Summe Einzahlungen operative Gebarung	151.800,00	151.800,00	0,00
321	Auszahlungen aus Personalaufwand	0,00	0,00	0,00
3211	Auszahlungen für Personalaufwand Bezüge, Nebengebühren, und Mehrleistungsvergütungen)			
3212	Auszahlungen für gesetzliche und freiwillige Sozialaufwendungen			
3213	Auszahlungen aus sonstigem Personalaufwand			
322	Auszahlungen aus Sachaufwand (ohne Transferaufwand)	129.300,00	100.200,00	29.100,00
3221	Auszahlungen für Gebrauchs- und Verbrauchsgüter, Handelswaren	7.100,00	7.100,00	
3222	Auszahlungen für Verwaltungs- und Betriebsaufwand	84.300,00	64.300,00	20.000,00
3223	Auszahlungen für Leasing- und Mietaufwand	1.100,00	1.000,00	100,00
3224	Auszahlungen für Instandhaltung	27.200,00	18.200,00	9.000,00
3225	Sonstige Auszahlungen aus Sachaufwand	9.600,00	9.600,00	
323	Auszahlungen aus Transfers (ohne Kapitaltransfers)	2.100,00	500,00	1.600,00
3231	Transferzahlungen an Träger des öffentlichen Rechts			
3232	Transferzahlungen an Beteiligungen			
3233	Transferzahlungen an Unternehmen (inkl. Finanzunternehmen)			

2. Nachtragsvoranschlag 2021

Gemeinde Wienerwald

NVA Finanzierungshaushalt Bereichsbudget 1. und 2. Ebene (Anlage 1b)

Öffentliche Ordnung und Sicherheit (Gruppe 1)

MVAG	Mittelverwendungs- und aufbringungsgruppen (1. und 2. Ebene)	VA 2021 inkl. NVA	VA 2021	2. NVA
3234	Transferzahlungen an Haushalte und Organisationen ohne Erwerbscharakter	2.100,00	500,00	1.600,00
3235	Transferzahlungen an das Ausland			
3236	Investitions- und Tilgungszuschüsse zwischen Unternehmungen und Betrieben der Gebietskörperschaft und der Gebietskörperschaft			
324	Auszahlungen aus Finanzaufwand	0,00	2.000,00	-2.000,00
3241	Auszahlungen für Zinsaufwand, für Finanzierungsleasing, für Forderungskauf, für Finanzschulden und derivative Finanzinstrumente m		2.000,00	-2.000,00
3242	Auszahlungen für Zinsen aus derivativen Finanzinstrumenten ohne Grundgeschäft			
3243	Auszahlung aus Gewinnentnahmen von marktbestimmten Betrieben			
3244	Sonstige Auszahlungen aus Finanzaufwendungen			
32	Summe Auszahlungen operative Gebarung	131.400,00	102.700,00	28.700,00
SA1	Saldo (1) Geldfluss aus der Operativen Gebarung (31 – 32)	20.400,00	49.100,00	-28.700,00
331	Einzahlungen aus der Investitionstätigkeit	0,00	0,00	0,00
3311	Einzahlungen aus der Veräußerung von immateriellem Vermögen			
3312	Einzahlungen aus der Veräußerung von Grundstücken und Grundstückeinrichtungen			
3313	Einzahlungen aus der Veräußerung von Gebäuden und Bauten			
3314	Einzahlungen aus der Veräußerung von technischen Anlagen, Fahrzeuge und Maschinen			
3315	Einzahlungen aus der Veräußerung von Amts-, Betriebs- und Geschäftsausstattung			
3316	Einzahlungen aus der Veräußerung von Kulturgütern			
3317	Einzahlungen aus der Veräußerung von Beteiligungen			
332	Einzahlungen aus der Rückzahlung von Darlehen sowie gewährten Vorschüssen	0,00	0,00	0,00
3321	Einzahlungen aus Darlehen an Träger des öffentlichen Rechts			
3322	Einzahlungen aus Darlehen an Beteiligungen			
3323	Einzahlungen aus Darlehen an Unternehmen und Haushalte			
3325	Einzahlungen aus Vorschüssen und Anzahlungen			
333	Einzahlungen aus Kapitaltransfers	40.000,00	90.000,00	-50.000,00
3331	Kapitaltransferzahlungen von Trägern des öffentlichen Rechts	40.000,00	40.000,00	
3332	Kapitaltransferzahlungen von Beteiligungen			
3333	Kapitaltransferzahlungen von Unternehmen			
3334	Kapitaltransferzahlungen von Haushalten und Organisationen ohne Erwerbscharakter		50.000,00	-50.000,00
3335	Kapitaltransferzahlungen vom Ausland			
33	Summe Einzahlungen investive Gebarung	40.000,00	90.000,00	-50.000,00
341	Auszahlungen aus der Investitionstätigkeit	122.000,00	2.615.000,00	-2.493.000,00
3411	Auszahlungen für den Erwerb von immateriellem Vermögen			
3412	Auszahlungen für den Erwerb von Grundstücken und Grundstückseinrichtungen	7.000,00		7.000,00

2. Nachtragsvoranschlag 2021

Gemeinde Wienerwald

NVA Finanzierungshaushalt Bereichsbudget 1. und 2. Ebene (Anlage 1b)

Öffentliche Ordnung und Sicherheit (Gruppe 1)

MVAG	Mittelverwendungs- und aufbringungsgruppen (1. und 2. Ebene)	VA 2021 inkl. NVA	VA 2021	2. NVA
3413	Auszahlungen für den Erwerb von Gebäuden und Bauten	115.000,00	2.615.000,00	-2.500.000,00
3414	Auszahlungen für den Erwerb von technischen Anlagen, Fahrzeuge und Maschinen			
3415	Auszahlungen für den Erwerb von Amts-, Betriebs- und Geschäftsausstattung			
3416	Auszahlungen für den Erwerb von Kulturgütern			
3417	Auszahlungen für den Erwerb von Beteiligungen			
342	Auszahlungen von gewährten Darlehen sowie gewährten Vorschüssen	0,00	0,00	0,00
3421	Auszahlung von Darlehen an Träger des öffentlichen Rechts			
3422	Auszahlung von Darlehen an Beteiligungen			
3423	Auszahlung von Darlehen an Unternehmen und Haushalte			
3425	Auszahlungen von Vorschüssen und Anzahlungen			
343	Auszahlungen aus Kapitaltransfers	57.500,00	58.500,00	-1.000,00
3431	Kapitaltransferzahlungen an Träger des öffentlichen Rechts			
3432	Kapitaltransferzahlungen an Beteiligungen			
3433	Kapitaltransferzahlungen an Unternehmen (Finanzunternehmen)			
3434	Kapitaltransferzahlungen an Haushalte und Organisationen ohne Erwerbscharakter	57.500,00	58.500,00	-1.000,00
3435	Kapitaltransferzahlungen an das Ausland			
34	Summe Auszahlungen investive Gebarung	179.500,00	2.673.500,00	-2.494.000,00
SA2	Saldo (2) Geldfluss aus der Investiven Gebarung (33 – 34)	-139.500,00	-2.583.500,00	2.444.000,00
SA3	Saldo (3) Nettofinanzierungssaldo (Saldo 1 + Saldo 2)	-119.100,00	-2.534.400,00	2.415.300,00
351	Einzahlungen aus der Aufnahme von Finanzschulden	0,00	1.800.000,00	-1.800.000,00
3511	Einzahlungen aus empfangenen Darlehen von öffentlichen Körperschaften und Rechtsträgern			
3512	Einzahlungen aus empfangenen Darlehen von Beteiligungen			
3513	Einzahlungen aus empfangenen Darlehen von Unternehmen und privaten Haushalten			
3514	Einzahlungen aus Finanzschulden (Finanzunternehmen)		1.800.000,00	-1.800.000,00
353	Einzahlungen infolge eines Kapitaltausch bei derivativen Finanzinstrumenten mit Grundgeschäft	0,00	0,00	0,00
3530	Einzahlungen infolge eines Kapitaltausch bei derivativen Finanzinstrumenten mit Grundgeschäft			
355	Einzahlungen aus dem Abgang von Finanzinstrumenten	0,00	0,00	0,00
3550	Einzahlungen aus dem Abgang von Finanzinstrumenten			
35	Summe Einzahlungen aus der Finanzierungstätigkeit	0,00	1.800.000,00	-1.800.000,00
361	Auszahlungen aus der Tilgung von Finanzschulden	0,00	0,00	0,00
3611	Auszahlungen aus empfangenen Darlehen von öffentlichen Körperschaften und Rechtsträgern			

Öffentliche Ordnung und Sicherheit (Gruppe 1)

MVAG	Mittelverwendungs- und aufbringungsgruppen (1. und 2. Ebene)	VA 2021 inkl. NVA	VA 2021	2. NVA
3612	Auszahlungen aus empfangenen Darlehen von Beteiligungen			
3613	Auszahlungen aus empfangenen Darlehen von Unternehmen und privaten Haushalten			
3614	Auszahlungen aus Finanzschulden			
3615	Auszahlung aus der Rückzahlung von Leasingverbindlichkeiten			
363	Auszahlungen infolge eines Kapitaltausch bei derivativen Finanzinstrumenten mit Grundgeschäft	0,00	0,00	0,00
3630	Auszahlungen infolge eines Kapitaltausch bei derivativen Finanzinstrumenten mit Grundgeschäft			
365	Auszahlungen für den Erwerb von Finanzinstrumenten	0,00	0,00	0,00
3650	Auszahlungen für den Erwerb von Finanzinstrumenten			
36	Summe Auszahlungen aus der Finanzierungstätigkeit	0,00	0,00	0,00
SA4	Saldo (4) Geldfluss aus der Finanzierungstätigkeit (35 – 36)	0,00	1.800.000,00	-1.800.000,00
SA5	Saldo (5) Geldfluss aus der voranschlagswirksamen Gebarung (Saldo 3 + Saldo 4)	-119.100,00	-734.400,00	615.300,00

2. Nachtragsvoranschlag 2021

Gemeinde Wienerwald

NVA Finanzierungshaushalt Bereichsbudget 1. und 2. Ebene (Anlage 1b)

Unterricht, Erziehung, Sport und Wissenschaft (Gruppe 2)

MVAG	Mittelverwendungs- und aufbringungsgruppen (1. und 2. Ebene)	VA 2021 inkl. NVA	VA 2021	2. NVA
311	Einzahlungen aus der operativen Verwaltungstätigkeit	143.700,00	142.300,00	1.400,00
3111	Einzahlungen aus eigenen Abgaben			
3112	Einzahlungen aus Ertragsanteilen			
3113	Einzahlungen aus Gebühren			
3114	Einzahlungen aus Leistungen	111.900,00	108.500,00	3.400,00
3115	Einzahlungen aus Besitz und wirtschaftlicher Tätigkeit	31.800,00	33.800,00	-2.000,00
3116	Einzahlungen aus Veräußerung von geringwertigen Wirtschaftsgütern (GWG) und sonstige Einzahlungen			
312	Einzahlungen aus Transfers (ohne Kapitaltransfers)	42.100,00	72.100,00	-30.000,00
3121	Transferzahlungen von Trägern des öffentlichen Rechts	42.100,00	72.100,00	-30.000,00
3122	Transferzahlungen von Beteiligungen			
3123	Transferzahlungen von Unternehmen (inkl. Finanzunternehmen)			
3124	Transferzahlungen von Haushalte und Organisationen ohne Erwerbscharakter			
3125	Transferzahlungen vom Ausland			
3126	Investitions- und Tilgungszuschüsse zwischen Unternehmungen und Betrieben der Gebietskörperschaft und der Gebietskörperschaft			
313	Einzahlungen aus Finanzerträgen	0,00	0,00	0,00
3131	Einzahlungen aus Zinserträgen			
3133	Einzahlungen aus Gewinnentnahmen von marktbestimmten Betrieben			
3134	Sonstige Einzahlungen aus Finanzerträgen			
3135	Einzahlungen aus Dividenden/Gewinnausschüttungen			
31	Summe Einzahlungen operative Gebarung	185.800,00	214.400,00	-28.600,00
321	Auszahlungen aus Personalaufwand	398.900,00	400.500,00	-1.600,00
3211	Auszahlungen für Personalaufwand Bezüge, Nebengebühren, und Mehrleistungsvergütungen)	316.900,00	318.500,00	-1.600,00
3212	Auszahlungen für gesetzliche und freiwillige Sozialaufwendungen	82.000,00	82.000,00	
3213	Auszahlungen aus sonstigem Personalaufwand			
322	Auszahlungen aus Sachaufwand (ohne Transferaufwand)	411.300,00	515.300,00	-104.000,00
3221	Auszahlungen für Gebrauchs- und Verbrauchsgüter, Handelswaren	57.800,00	52.800,00	5.000,00
3222	Auszahlungen für Verwaltungs- und Betriebsaufwand	108.100,00	105.700,00	2.400,00
3223	Auszahlungen für Leasing- und Mietaufwand	109.200,00	112.700,00	-3.500,00
3224	Auszahlungen für Instandhaltung	42.600,00	146.800,00	-104.200,00
3225	Sonstige Auszahlungen aus Sachaufwand	93.600,00	97.300,00	-3.700,00
323	Auszahlungen aus Transfers (ohne Kapitaltransfers)	136.500,00	154.000,00	-17.500,00
3231	Transferzahlungen an Träger des öffentlichen Rechts	123.500,00	141.000,00	-17.500,00
3232	Transferzahlungen an Beteiligungen			
3233	Transferzahlungen an Unternehmen (inkl. Finanzunternehmen)			

2. Nachtragsvoranschlag 2021

Gemeinde Wienerwald

NVA Finanzierungshaushalt Bereichsbudget 1. und 2. Ebene (Anlage 1b)

Unterricht, Erziehung, Sport und Wissenschaft (Gruppe 2)

MVAG	Mittelverwendungs- und aufbringungsgruppen (1. und 2. Ebene)	VA 2021 inkl. NVA	VA 2021	2. NVA
3234	Transferzahlungen an Haushalte und Organisationen ohne Erwerbscharakter	13.000,00	13.000,00	
3235	Transferzahlungen an das Ausland			
3236	Investitions- und Tilgungszuschüsse zwischen Unternehmungen und Betrieben der Gebietskörperschaft und der Gebietskörperschaft			
324	Auszahlungen aus Finanzaufwand	3.100,00	3.100,00	0,00
3241	Auszahlungen für Zinsaufwand, für Finanzierungsleasing, für Forderungskauf, für Finanzschulden und derivative Finanzinstrumente m	3.100,00	3.100,00	
3242	Auszahlungen für Zinsen aus derivativen Finanzinstrumenten ohne Grundgeschäft			
3243	Auszahlung aus Gewinnentnahmen von marktbestimmten Betrieben			
3244	Sonstige Auszahlungen aus Finanzaufwendungen			
32	Summe Auszahlungen operative Gebarung	949.800,00	1.072.900,00	-123.100,00
SA1	Saldo (1) Geldfluss aus der Operativen Gebarung (31 – 32)	-764.000,00	-858.500,00	94.500,00
331	Einzahlungen aus der Investitionstätigkeit	0,00	0,00	0,00
3311	Einzahlungen aus der Veräußerung von immateriellem Vermögen			
3312	Einzahlungen aus der Veräußerung von Grundstücken und Grundstückeinrichtungen			
3313	Einzahlungen aus der Veräußerung von Gebäuden und Bauten			
3314	Einzahlungen aus der Veräußerung von technischen Anlagen, Fahrzeuge und Maschinen			
3315	Einzahlungen aus der Veräußerung von Amts-, Betriebs- und Geschäftsausstattung			
3316	Einzahlungen aus der Veräußerung von Kulturgütern			
3317	Einzahlungen aus der Veräußerung von Beteiligungen			
332	Einzahlungen aus der Rückzahlung von Darlehen sowie gewährten Vorschüssen	0,00	0,00	0,00
3321	Einzahlungen aus Darlehen an Träger des öffentlichen Rechts			
3322	Einzahlungen aus Darlehen an Beteiligungen			
3323	Einzahlungen aus Darlehen an Unternehmen und Haushalte			
3325	Einzahlungen aus Vorschüssen und Anzahlungen			
333	Einzahlungen aus Kapitaltransfers	0,00	10.000,00	-10.000,00
3331	Kapitaltransferzahlungen von Trägern des öffentlichen Rechts		10.000,00	-10.000,00
3332	Kapitaltransferzahlungen von Beteiligungen			
3333	Kapitaltransferzahlungen von Unternehmen			
3334	Kapitaltransferzahlungen von Haushalten und Organisationen ohne Erwerbscharakter			
3335	Kapitaltransferzahlungen vom Ausland			
33	Summe Einzahlungen investive Gebarung	0,00	10.000,00	-10.000,00
341	Auszahlungen aus der Investitionstätigkeit	59.600,00	80.000,00	-20.400,00
3411	Auszahlungen für den Erwerb von immateriellem Vermögen			
3412	Auszahlungen für den Erwerb von Grundstücken und Grundstückseinrichtungen			

2. Nachtragsvoranschlag 2021

Gemeinde Wienerwald

NVA Finanzierungshaushalt Bereichsbudget 1. und 2. Ebene (Anlage 1b)

Unterricht, Erziehung, Sport und Wissenschaft (Gruppe 2)

MVAG	Mittelverwendungs- und aufbringungsgruppen (1. und 2. Ebene)	VA 2021 inkl. NVA	VA 2021	2. NVA
3413	Auszahlungen für den Erwerb von Gebäuden und Bauten			
3414	Auszahlungen für den Erwerb von technischen Anlagen, Fahrzeuge und Maschinen			
3415	Auszahlungen für den Erwerb von Amts-, Betriebs- und Geschäftsausstattung	59.600,00	80.000,00	-20.400,00
3416	Auszahlungen für den Erwerb von Kulturgütern			
3417	Auszahlungen für den Erwerb von Beteiligungen			
342	Auszahlungen von gewährten Darlehen sowie gewährten Vorschüssen	0,00	0,00	0,00
3421	Auszahlung von Darlehen an Träger des öffentlichen Rechts			
3422	Auszahlung von Darlehen an Beteiligungen			
3423	Auszahlung von Darlehen an Unternehmen und Haushalte			
3425	Auszahlungen von Vorschüssen und Anzahlungen			
343	Auszahlungen aus Kapitaltransfers	0,00	0,00	0,00
3431	Kapitaltransferzahlungen an Träger des öffentlichen Rechts			
3432	Kapitaltransferzahlungen an Beteiligungen			
3433	Kapitaltransferzahlungen an Unternehmen (Finanzunternehmen)			
3434	Kapitaltransferzahlungen an Haushalte und Organisationen ohne Erwerbscharakter			
3435	Kapitaltransferzahlungen an das Ausland			
34	Summe Auszahlungen investive Gebarung	59.600,00	80.000,00	-20.400,00
SA2	Saldo (2) Geldfluss aus der Investiven Gebarung (33 – 34)	-59.600,00	-70.000,00	10.400,00
SA3	Saldo (3) Nettofinanzierungssaldo (Saldo 1 + Saldo 2)	-823.600,00	-928.500,00	104.900,00
351	Einzahlungen aus der Aufnahme von Finanzschulden	0,00	0,00	0,00
3511	Einzahlungen aus empfangenen Darlehen von öffentlichen Körperschaften und Rechtsträgern			
3512	Einzahlungen aus empfangenen Darlehen von Beteiligungen			
3513	Einzahlungen aus empfangenen Darlehen von Unternehmen und privaten Haushalten			
3514	Einzahlungen aus Finanzschulden (Finanzunternehmen)			
353	Einzahlungen infolge eines Kapitaltausch bei derivativen Finanzinstrumenten mit Grundgeschäft	0,00	0,00	0,00
3530	Einzahlungen infolge eines Kapitaltausch bei derivativen Finanzinstrumenten mit Grundgeschäft			
355	Einzahlungen aus dem Abgang von Finanzinstrumenten	0,00	0,00	0,00
3550	Einzahlungen aus dem Abgang von Finanzinstrumenten			
35	Summe Einzahlungen aus der Finanzierungstätigkeit	0,00	0,00	0,00
361	Auszahlungen aus der Tilgung von Finanzschulden	66.400,00	66.400,00	0,00
3611	Auszahlungen aus empfangenen Darlehen von öffentlichen Körperschaften und Rechtsträgern			

Unterricht, Erziehung, Sport und Wissenschaft (Gruppe 2)

MVAG	Mittelverwendungs- und aufbringungsgruppen (1. und 2. Ebene)	VA 2021 inkl. NVA	VA 2021	2. NVA
3612	Auszahlungen aus empfangenen Darlehen von Beteiligungen			
3613	Auszahlungen aus empfangenen Darlehen von Unternehmen und privaten Haushalten			
3614	Auszahlungen aus Finanzschulden	66.400,00	66.400,00	
3615	Auszahlung aus der Rückzahlung von Leasingverbindlichkeiten			
363	Auszahlungen infolge eines Kapitaltausch bei derivativen Finanzinstrumenten mit Grundgeschäft	0,00	0,00	0,00
3630	Auszahlungen infolge eines Kapitaltausch bei derivativen Finanzinstrumenten mit Grundgeschäft			
365	Auszahlungen für den Erwerb von Finanzinstrumenten	0,00	0,00	0,00
3650	Auszahlungen für den Erwerb von Finanzinstrumenten			
36	Summe Auszahlungen aus der Finanzierungstätigkeit	66.400,00	66.400,00	0,00
SA4	Saldo (4) Geldfluss aus der Finanzierungstätigkeit (35 – 36)	-66.400,00	-66.400,00	0,00
SA5	Saldo (5) Geldfluss aus der voranschlagswirksamen Gebarung (Saldo 3 + Saldo 4)	-890.000,00	-994.900,00	104.900,00

2. Nachtragsvoranschlag 2021

Gemeinde Wienerwald

NVA Finanzierungshaushalt Bereichsbudget 1. und 2. Ebene (Anlage 1b)

Kunst, Kultur und Kultus (Gruppe 3)

MVAG	Mittelverwendungs- und aufbringungsgruppen (1. und 2. Ebene)	VA 2021 inkl. NVA	VA 2021	2. NVA
311	Einzahlungen aus der operativen Verwaltungstätigkeit	400,00	400,00	0,00
3111	Einzahlungen aus eigenen Abgaben			
3112	Einzahlungen aus Ertragsanteilen			
3113	Einzahlungen aus Gebühren	400,00	400,00	
3114	Einzahlungen aus Leistungen			
3115	Einzahlungen aus Besitz und wirtschaftlicher Tätigkeit			
3116	Einzahlungen aus Veräußerung von geringwertigen Wirtschaftsgütern (GWG) und sonstige Einzahlungen			
312	Einzahlungen aus Transfers (ohne Kapitaltransfers)	0,00	0,00	0,00
3121	Transferzahlungen von Trägern des öffentlichen Rechts			
3122	Transferzahlungen von Beteiligungen			
3123	Transferzahlungen von Unternehmen (inkl. Finanzunternehmen)			
3124	Transferzahlungen von Haushalte und Organisationen ohne Erwerbscharakter			
3125	Transferzahlungen vom Ausland			
3126	Investitions- und Tilgungszuschüsse zwischen Unternehmungen und Betrieben der Gebietskörperschaft und der Gebietskörperschaft			
313	Einzahlungen aus Finanzerträgen	0,00	0,00	0,00
3131	Einzahlungen aus Zinserträgen			
3133	Einzahlungen aus Gewinnentnahmen von marktbestimmten Betrieben			
3134	Sonstige Einzahlungen aus Finanzerträgen			
3135	Einzahlungen aus Dividenden/Gewinnausschüttungen			
31	Summe Einzahlungen operative Gebarung	400,00	400,00	0,00
321	Auszahlungen aus Personalaufwand	57.700,00	57.100,00	600,00
3211	Auszahlungen für Personalaufwand Bezüge, Nebengebühren, und Mehrleistungsvergütungen)	46.000,00	45.500,00	500,00
3212	Auszahlungen für gesetzliche und freiwillige Sozialaufwendungen	11.700,00	11.600,00	100,00
3213	Auszahlungen aus sonstigem Personalaufwand			
322	Auszahlungen aus Sachaufwand (ohne Transferaufwand)	23.600,00	26.800,00	-3.200,00
3221	Auszahlungen für Gebrauchs- und Verbrauchsgüter, Handelswaren	3.200,00	4.200,00	-1.000,00
3222	Auszahlungen für Verwaltungs- und Betriebsaufwand	300,00	300,00	
3223	Auszahlungen für Leasing- und Mietaufwand			
3224	Auszahlungen für Instandhaltung	300,00	300,00	
3225	Sonstige Auszahlungen aus Sachaufwand	19.800,00	22.000,00	-2.200,00
323	Auszahlungen aus Transfers (ohne Kapitaltransfers)	43.600,00	44.300,00	-700,00
3231	Transferzahlungen an Träger des öffentlichen Rechts	43.600,00	44.300,00	-700,00
3232	Transferzahlungen an Beteiligungen			
3233	Transferzahlungen an Unternehmen (inkl. Finanzunternehmen)			

2. Nachtragsvoranschlag 2021

Gemeinde Wienerwald

NVA Finanzierungshaushalt Bereichsbudget 1. und 2. Ebene (Anlage 1b)

Kunst, Kultur und Kultus (Gruppe 3)

MVAG	Mittelverwendungs- und aufbringungsgruppen (1. und 2. Ebene)	VA 2021 inkl. NVA	VA 2021	2. NVA
3234	Transferzahlungen an Haushalte und Organisationen ohne Erwerbscharakter			
3235	Transferzahlungen an das Ausland			
3236	Investitions- und Tilgungszuschüsse zwischen Unternehmungen und Betrieben der Gebietskörperschaft und der Gebietskörperschaft			
324	Auszahlungen aus Finanzaufwand	0,00	0,00	0,00
3241	Auszahlungen für Zinsaufwand, für Finanzierungsleasing, für Forderungskauf, für Finanzschulden und derivative Finanzinstrumente m			
3242	Auszahlungen für Zinsen aus derivativen Finanzinstrumenten ohne Grundgeschäft			
3243	Auszahlung aus Gewinnentnahmen von marktbestimmten Betrieben			
3244	Sonstige Auszahlungen aus Finanzaufwendungen			
32	Summe Auszahlungen operative Gebarung	124.900,00	128.200,00	-3.300,00
SA1	Saldo (1) Geldfluss aus der Operativen Gebarung (31 – 32)	-124.500,00	-127.800,00	3.300,00
331	Einzahlungen aus der Investitionstätigkeit	0,00	0,00	0,00
3311	Einzahlungen aus der Veräußerung von immateriellem Vermögen			
3312	Einzahlungen aus der Veräußerung von Grundstücken und Grundstückeinrichtungen			
3313	Einzahlungen aus der Veräußerung von Gebäuden und Bauten			
3314	Einzahlungen aus der Veräußerung von technischen Anlagen, Fahrzeuge und Maschinen			
3315	Einzahlungen aus der Veräußerung von Amts-, Betriebs- und Geschäftsausstattung			
3316	Einzahlungen aus der Veräußerung von Kulturgütern			
3317	Einzahlungen aus der Veräußerung von Beteiligungen			
332	Einzahlungen aus der Rückzahlung von Darlehen sowie gewährten Vorschüssen	0,00	0,00	0,00
3321	Einzahlungen aus Darlehen an Träger des öffentlichen Rechts			
3322	Einzahlungen aus Darlehen an Beteiligungen			
3323	Einzahlungen aus Darlehen an Unternehmen und Haushalte			
3325	Einzahlungen aus Vorschüssen und Anzahlungen			
333	Einzahlungen aus Kapitaltransfers	0,00	0,00	0,00
3331	Kapitaltransferzahlungen von Trägern des öffentlichen Rechts			
3332	Kapitaltransferzahlungen von Beteiligungen			
3333	Kapitaltransferzahlungen von Unternehmen			
3334	Kapitaltransferzahlungen von Haushalten und Organisationen ohne Erwerbscharakter			
3335	Kapitaltransferzahlungen vom Ausland			
33	Summe Einzahlungen investive Gebarung	0,00	0,00	0,00
341	Auszahlungen aus der Investitionstätigkeit	2.800,00	0,00	2.800,00
3411	Auszahlungen für den Erwerb von immateriellem Vermögen			
3412	Auszahlungen für den Erwerb von Grundstücken und Grundstückseinrichtungen			

2. Nachtragsvoranschlag 2021

Gemeinde Wienerwald

NVA Finanzierungshaushalt Bereichsbudget 1. und 2. Ebene (Anlage 1b)

Kunst, Kultur und Kultus (Gruppe 3)

MVAG	Mittelverwendungs- und aufbringungsgruppen (1. und 2. Ebene)	VA 2021 inkl. NVA	VA 2021	2. NVA
3413	Auszahlungen für den Erwerb von Gebäuden und Bauten			
3414	Auszahlungen für den Erwerb von technischen Anlagen, Fahrzeuge und Maschinen	2.800,00		2.800,00
3415	Auszahlungen für den Erwerb von Amts-, Betriebs- und Geschäftsausstattung			
3416	Auszahlungen für den Erwerb von Kulturgütern			
3417	Auszahlungen für den Erwerb von Beteiligungen			
342	Auszahlungen von gewährten Darlehen sowie gewährten Vorschüssen	0,00	0,00	0,00
3421	Auszahlung von Darlehen an Träger des öffentlichen Rechts			
3422	Auszahlung von Darlehen an Beteiligungen			
3423	Auszahlung von Darlehen an Unternehmen und Haushalte			
3425	Auszahlungen von Vorschüssen und Anzahlungen			
343	Auszahlungen aus Kapitaltransfers	0,00	0,00	0,00
3431	Kapitaltransferzahlungen an Träger des öffentlichen Rechts			
3432	Kapitaltransferzahlungen an Beteiligungen			
3433	Kapitaltransferzahlungen an Unternehmen (Finanzunternehmen)			
3434	Kapitaltransferzahlungen an Haushalte und Organisationen ohne Erwerbscharakter			
3435	Kapitaltransferzahlungen an das Ausland			
34	Summe Auszahlungen investive Gebarung	2.800,00	0,00	2.800,00
SA2	Saldo (2) Geldfluss aus der Investiven Gebarung (33 – 34)	-2.800,00	0,00	-2.800,00
SA3	Saldo (3) Nettofinanzierungssaldo (Saldo 1 + Saldo 2)	-127.300,00	-127.800,00	500,00
351	Einzahlungen aus der Aufnahme von Finanzschulden	0,00	0,00	0,00
3511	Einzahlungen aus empfangenen Darlehen von öffentlichen Körperschaften und Rechtsträgern			
3512	Einzahlungen aus empfangenen Darlehen von Beteiligungen			
3513	Einzahlungen aus empfangenen Darlehen von Unternehmen und privaten Haushalten			
3514	Einzahlungen aus Finanzschulden (Finanzunternehmen)			
353	Einzahlungen infolge eines Kapitaltausch bei derivativen Finanzinstrumenten mit Grundgeschäft	0,00	0,00	0,00
3530	Einzahlungen infolge eines Kapitaltausch bei derivativen Finanzinstrumenten mit Grundgeschäft			
355	Einzahlungen aus dem Abgang von Finanzinstrumenten	0,00	0,00	0,00
3550	Einzahlungen aus dem Abgang von Finanzinstrumenten			
35	Summe Einzahlungen aus der Finanzierungstätigkeit	0,00	0,00	0,00
361	Auszahlungen aus der Tilgung von Finanzschulden	0,00	0,00	0,00
3611	Auszahlungen aus empfangenen Darlehen von öffentlichen Körperschaften und Rechtsträgern			

2. Nachtragsvoranschlag 2021

Gemeinde Wienerwald

NVA Finanzierungshaushalt Bereichsbudget 1. und 2. Ebene (Anlage 1b)

Kunst, Kultur und Kultus (Gruppe 3)

MVAG	Mittelverwendungs- und aufbringungsgruppen (1. und 2. Ebene)	VA 2021 inkl. NVA	VA 2021	2. NVA
3612	Auszahlungen aus empfangenen Darlehen von Beteiligungen			
3613	Auszahlungen aus empfangenen Darlehen von Unternehmen und privaten Haushalten			
3614	Auszahlungen aus Finanzschulden			
3615	Auszahlung aus der Rückzahlung von Leasingverbindlichkeiten			
363	Auszahlungen infolge eines Kapitaltausch bei derivativen Finanzinstrumenten mit Grundgeschäft	0,00	0,00	0,00
3630	Auszahlungen infolge eines Kapitaltausch bei derivativen Finanzinstrumenten mit Grundgeschäft			
365	Auszahlungen für den Erwerb von Finanzinstrumenten	0,00	0,00	0,00
3650	Auszahlungen für den Erwerb von Finanzinstrumenten			
36	Summe Auszahlungen aus der Finanzierungstätigkeit	0,00	0,00	0,00
SA4	Saldo (4) Geldfluss aus der Finanzierungstätigkeit (35 – 36)	0,00	0,00	0,00
SA5	Saldo (5) Geldfluss aus der voranschlagswirksamen Gebarung (Saldo 3 + Saldo 4)	-127.300,00	-127.800,00	500,00

2. Nachtragsvoranschlag 2021

Gemeinde Wienerwald

NVA Finanzierungshaushalt Bereichsbudget 1. und 2. Ebene (Anlage 1b)

Soziale Wohlfahrt und Wohnbauförderung (Gruppe 4)

MVAG	Mittelverwendungs- und aufbringungsgruppen (1. und 2. Ebene)	VA 2021 inkl. NVA	VA 2021	2. NVA
311	Einzahlungen aus der operativen Verwaltungstätigkeit	0,00	0,00	0,00
3111	Einzahlungen aus eigenen Abgaben			
3112	Einzahlungen aus Ertragsanteilen			
3113	Einzahlungen aus Gebühren			
3114	Einzahlungen aus Leistungen			
3115	Einzahlungen aus Besitz und wirtschaftlicher Tätigkeit			
3116	Einzahlungen aus Veräußerung von geringwertigen Wirtschaftsgütern (GWG) und sonstige Einzahlungen			
312	Einzahlungen aus Transfers (ohne Kapitaltransfers)	0,00	0,00	0,00
3121	Transferzahlungen von Trägern des öffentlichen Rechts			
3122	Transferzahlungen von Beteiligungen			
3123	Transferzahlungen von Unternehmen (inkl. Finanzunternehmen)			
3124	Transferzahlungen von Haushalte und Organisationen ohne Erwerbscharakter			
3125	Transferzahlungen vom Ausland			
3126	Investitions- und Tilgungszuschüsse zwischen Unternehmungen und Betrieben der Gebietskörperschaft und der Gebietskörperschaft			
313	Einzahlungen aus Finanzerträgen	0,00	0,00	0,00
3131	Einzahlungen aus Zinserträgen			
3133	Einzahlungen aus Gewinnentnahmen von marktbestimmten Betrieben			
3134	Sonstige Einzahlungen aus Finanzerträgen			
3135	Einzahlungen aus Dividenden/Gewinnausschüttungen			
31	Summe Einzahlungen operative Gebarung	0,00	0,00	0,00
321	Auszahlungen aus Personalaufwand	0,00	0,00	0,00
3211	Auszahlungen für Personalaufwand Bezüge, Nebengebühren, und Mehrleistungsvergütungen)			
3212	Auszahlungen für gesetzliche und freiwillige Sozialaufwendungen			
3213	Auszahlungen aus sonstigem Personalaufwand			
322	Auszahlungen aus Sachaufwand (ohne Transferaufwand)	4.700,00	4.700,00	0,00
3221	Auszahlungen für Gebrauchs- und Verbrauchsgüter, Handelswaren			
3222	Auszahlungen für Verwaltungs- und Betriebsaufwand			
3223	Auszahlungen für Leasing- und Mietaufwand			
3224	Auszahlungen für Instandhaltung			
3225	Sonstige Auszahlungen aus Sachaufwand	4.700,00	4.700,00	
323	Auszahlungen aus Transfers (ohne Kapitaltransfers)	428.000,00	419.000,00	9.000,00
3231	Transferzahlungen an Träger des öffentlichen Rechts	423.000,00	413.000,00	10.000,00
3232	Transferzahlungen an Beteiligungen			
3233	Transferzahlungen an Unternehmen (inkl. Finanzunternehmen)		1.000,00	-1.000,00

2. Nachtragsvoranschlag 2021

Gemeinde Wienerwald

NVA Finanzierungshaushalt Bereichsbudget 1. und 2. Ebene (Anlage 1b)

Soziale Wohlfahrt und Wohnbauförderung (Gruppe 4)

MVAG	Mittelverwendungs- und aufbringungsgruppen (1. und 2. Ebene)	VA 2021 inkl. NVA	VA 2021	2. NVA
3234	Transferzahlungen an Haushalte und Organisationen ohne Erwerbscharakter	5.000,00	5.000,00	
3235	Transferzahlungen an das Ausland			
3236	Investitions- und Tilgungszuschüsse zwischen Unternehmungen und Betrieben der Gebietskörperschaft und der Gebietskörperschaft			
324	Auszahlungen aus Finanzaufwand	0,00	0,00	0,00
3241	Auszahlungen für Zinsaufwand, für Finanzierungsleasing, für Forderungskauf, für Finanzschulden und derivative Finanzinstrumente m			
3242	Auszahlungen für Zinsen aus derivativen Finanzinstrumenten ohne Grundgeschäft			
3243	Auszahlung aus Gewinnentnahmen von marktbestimmten Betrieben			
3244	Sonstige Auszahlungen aus Finanzaufwendungen			
32	Summe Auszahlungen operative Gebarung	432.700,00	423.700,00	9.000,00
SA1	Saldo (1) Geldfluss aus der Operativen Gebarung (31 – 32)	-432.700,00	-423.700,00	-9.000,00
331	Einzahlungen aus der Investitionstätigkeit	0,00	0,00	0,00
3311	Einzahlungen aus der Veräußerung von immateriellem Vermögen			
3312	Einzahlungen aus der Veräußerung von Grundstücken und Grundstückeinrichtungen			
3313	Einzahlungen aus der Veräußerung von Gebäuden und Bauten			
3314	Einzahlungen aus der Veräußerung von technischen Anlagen, Fahrzeuge und Maschinen			
3315	Einzahlungen aus der Veräußerung von Amts-, Betriebs- und Geschäftsausstattung			
3316	Einzahlungen aus der Veräußerung von Kulturgütern			
3317	Einzahlungen aus der Veräußerung von Beteiligungen			
332	Einzahlungen aus der Rückzahlung von Darlehen sowie gewährten Vorschüssen	0,00	0,00	0,00
3321	Einzahlungen aus Darlehen an Träger des öffentlichen Rechts			
3322	Einzahlungen aus Darlehen an Beteiligungen			
3323	Einzahlungen aus Darlehen an Unternehmen und Haushalte			
3325	Einzahlungen aus Vorschüssen und Anzahlungen			
333	Einzahlungen aus Kapitaltransfers	0,00	0,00	0,00
3331	Kapitaltransferzahlungen von Trägern des öffentlichen Rechts			
3332	Kapitaltransferzahlungen von Beteiligungen			
3333	Kapitaltransferzahlungen von Unternehmen			
3334	Kapitaltransferzahlungen von Haushalten und Organisationen ohne Erwerbscharakter			
3335	Kapitaltransferzahlungen vom Ausland			
33	Summe Einzahlungen investive Gebarung	0,00	0,00	0,00
341	Auszahlungen aus der Investitionstätigkeit	0,00	0,00	0,00
3411	Auszahlungen für den Erwerb von immateriellem Vermögen			
3412	Auszahlungen für den Erwerb von Grundstücken und Grundstückseinrichtungen			

2. Nachtragsvoranschlag 2021

Gemeinde Wienerwald

NVA Finanzierungshaushalt Bereichsbudget 1. und 2. Ebene (Anlage 1b)

Soziale Wohlfahrt und Wohnbauförderung (Gruppe 4)

MVAG	Mittelverwendungs- und aufbringungsgruppen (1. und 2. Ebene)	VA 2021 inkl. NVA	VA 2021	2. NVA
3413	Auszahlungen für den Erwerb von Gebäuden und Bauten			
3414	Auszahlungen für den Erwerb von technischen Anlagen, Fahrzeuge und Maschinen			
3415	Auszahlungen für den Erwerb von Amts-, Betriebs- und Geschäftsausstattung			
3416	Auszahlungen für den Erwerb von Kulturgütern			
3417	Auszahlungen für den Erwerb von Beteiligungen			
342	Auszahlungen von gewährten Darlehen sowie gewährten Vorschüssen	0,00	0,00	0,00
3421	Auszahlung von Darlehen an Träger des öffentlichen Rechts			
3422	Auszahlung von Darlehen an Beteiligungen			
3423	Auszahlung von Darlehen an Unternehmen und Haushalte			
3425	Auszahlungen von Vorschüssen und Anzahlungen			
343	Auszahlungen aus Kapitaltransfers	0,00	0,00	0,00
3431	Kapitaltransferzahlungen an Träger des öffentlichen Rechts			
3432	Kapitaltransferzahlungen an Beteiligungen			
3433	Kapitaltransferzahlungen an Unternehmen (Finanzunternehmen)			
3434	Kapitaltransferzahlungen an Haushalte und Organisationen ohne Erwerbscharakter			
3435	Kapitaltransferzahlungen an das Ausland			
34	Summe Auszahlungen investive Gebarung	0,00	0,00	0,00
SA2	Saldo (2) Geldfluss aus der Investiven Gebarung (33 – 34)	0,00	0,00	0,00
SA3	Saldo (3) Nettofinanzierungssaldo (Saldo 1 + Saldo 2)	-432.700,00	-423.700,00	-9.000,00
351	Einzahlungen aus der Aufnahme von Finanzschulden	0,00	0,00	0,00
3511	Einzahlungen aus empfangenen Darlehen von öffentlichen Körperschaften und Rechtsträgern			
3512	Einzahlungen aus empfangenen Darlehen von Beteiligungen			
3513	Einzahlungen aus empfangenen Darlehen von Unternehmen und privaten Haushalten			
3514	Einzahlungen aus Finanzschulden (Finanzunternehmen)			
353	Einzahlungen infolge eines Kapitaltausch bei derivativen Finanzinstrumenten mit Grundgeschäft	0,00	0,00	0,00
3530	Einzahlungen infolge eines Kapitaltausch bei derivativen Finanzinstrumenten mit Grundgeschäft			
355	Einzahlungen aus dem Abgang von Finanzinstrumenten	0,00	0,00	0,00
3550	Einzahlungen aus dem Abgang von Finanzinstrumenten			
35	Summe Einzahlungen aus der Finanzierungstätigkeit	0,00	0,00	0,00
361	Auszahlungen aus der Tilgung von Finanzschulden	0,00	0,00	0,00
3611	Auszahlungen aus empfangenen Darlehen von öffentlichen Körperschaften und Rechtsträgern			

Soziale Wohlfahrt und Wohnbauförderung (Gruppe 4)

MVAG	Mittelverwendungs- und aufbringungsgruppen (1. und 2. Ebene)	VA 2021 inkl. NVA	VA 2021	2. NVA
3612	Auszahlungen aus empfangenen Darlehen von Beteiligungen			
3613	Auszahlungen aus empfangenen Darlehen von Unternehmen und privaten Haushalten			
3614	Auszahlungen aus Finanzschulden			
3615	Auszahlung aus der Rückzahlung von Leasingverbindlichkeiten			
363	Auszahlungen infolge eines Kapitaltausch bei derivativen Finanzinstrumenten mit Grundgeschäft	0,00	0,00	0,00
3630	Auszahlungen infolge eines Kapitaltausch bei derivativen Finanzinstrumenten mit Grundgeschäft			
365	Auszahlungen für den Erwerb von Finanzinstrumenten	0,00	0,00	0,00
3650	Auszahlungen für den Erwerb von Finanzinstrumenten			
36	Summe Auszahlungen aus der Finanzierungstätigkeit	0,00	0,00	0,00
SA4	Saldo (4) Geldfluss aus der Finanzierungstätigkeit (35 – 36)	0,00	0,00	0,00
SA5	Saldo (5) Geldfluss aus der voranschlagswirksamen Gebarung (Saldo 3 + Saldo 4)	-432.700,00	-423.700,00	-9.000,00

2. Nachtragsvoranschlag 2021

Gemeinde Wienerwald

NVA Finanzierungshaushalt Bereichsbudget 1. und 2. Ebene (Anlage 1b)

Gesundheit (Gruppe 5)

MVAG	Mittelverwendungs- und aufbringungsgruppen (1. und 2. Ebene)	VA 2021 inkl. NVA	VA 2021	2. NVA
311	Einzahlungen aus der operativen Verwaltungstätigkeit	0,00	3.000,00	-3.000,00
3111	Einzahlungen aus eigenen Abgaben			
3112	Einzahlungen aus Ertragsanteilen			
3113	Einzahlungen aus Gebühren			
3114	Einzahlungen aus Leistungen			
3115	Einzahlungen aus Besitz und wirtschaftlicher Tätigkeit			
3116	Einzahlungen aus Veräußerung von geringwertigen Wirtschaftsgütern (GWG) und sonstige Einzahlungen		3.000,00	-3.000,00
312	Einzahlungen aus Transfers (ohne Kapitaltransfers)	4.800,00	0,00	4.800,00
3121	Transferzahlungen von Trägern des öffentlichen Rechts	4.800,00		4.800,00
3122	Transferzahlungen von Beteiligungen			
3123	Transferzahlungen von Unternehmen (inkl. Finanzunternehmen)			
3124	Transferzahlungen von Haushalte und Organisationen ohne Erwerbscharakter			
3125	Transferzahlungen vom Ausland			
3126	Investitions- und Tilgungszuschüsse zwischen Unternehmungen und Betrieben der Gebietskörperschaft und der Gebietskörperschaft			
313	Einzahlungen aus Finanzerträgen	0,00	0,00	0,00
3131	Einzahlungen aus Zinserträgen			
3133	Einzahlungen aus Gewinnentnahmen von marktbestimmten Betrieben			
3134	Sonstige Einzahlungen aus Finanzerträgen			
3135	Einzahlungen aus Dividenden/Gewinnausschüttungen			
31	Summe Einzahlungen operative Gebarung	4.800,00	3.000,00	1.800,00
321	Auszahlungen aus Personalaufwand	0,00	0,00	0,00
3211	Auszahlungen für Personalaufwand Bezüge, Nebengebühren, und Mehrleistungsvergütungen)			
3212	Auszahlungen für gesetzliche und freiwillige Sozialaufwendungen			
3213	Auszahlungen aus sonstigem Personalaufwand			
322	Auszahlungen aus Sachaufwand (ohne Transferaufwand)	17.500,00	30.400,00	-12.900,00
3221	Auszahlungen für Gebrauchs- und Verbrauchsgüter, Handelswaren	5.000,00	7.000,00	-2.000,00
3222	Auszahlungen für Verwaltungs- und Betriebsaufwand	3.200,00	1.500,00	1.700,00
3223	Auszahlungen für Leasing- und Mietaufwand	4.000,00	3.000,00	1.000,00
3224	Auszahlungen für Instandhaltung	400,00	10.000,00	-9.600,00
3225	Sonstige Auszahlungen aus Sachaufwand	4.900,00	8.900,00	-4.000,00
323	Auszahlungen aus Transfers (ohne Kapitaltransfers)	746.000,00	746.000,00	0,00
3231	Transferzahlungen an Träger des öffentlichen Rechts	746.000,00	746.000,00	
3232	Transferzahlungen an Beteiligungen			
3233	Transferzahlungen an Unternehmen (inkl. Finanzunternehmen)			

2. Nachtragsvoranschlag 2021

Gemeinde Wienerwald

NVA Finanzierungshaushalt Bereichsbudget 1. und 2. Ebene (Anlage 1b)

Gesundheit (Gruppe 5)

MVAG	Mittelverwendungs- und aufbringungsgruppen (1. und 2. Ebene)	VA 2021 inkl. NVA	VA 2021	2. NVA
3234	Transferzahlungen an Haushalte und Organisationen ohne Erwerbscharakter			
3235	Transferzahlungen an das Ausland			
3236	Investitions- und Tilgungszuschüsse zwischen Unternehmungen und Betrieben der Gebietskörperschaft und der Gebietskörperschaft			
324	Auszahlungen aus Finanzaufwand	0,00	0,00	0,00
3241	Auszahlungen für Zinsaufwand, für Finanzierungsleasing, für Forderungskauf, für Finanzschulden und derivative Finanzinstrumente m			
3242	Auszahlungen für Zinsen aus derivativen Finanzinstrumenten ohne Grundgeschäft			
3243	Auszahlung aus Gewinnentnahmen von marktbestimmten Betrieben			
3244	Sonstige Auszahlungen aus Finanzaufwendungen			
32	Summe Auszahlungen operative Gebarung	763.500,00	776.400,00	-12.900,00
SA1	Saldo (1) Geldfluss aus der Operativen Gebarung (31 – 32)	-758.700,00	-773.400,00	14.700,00
331	Einzahlungen aus der Investitionstätigkeit	0,00	0,00	0,00
3311	Einzahlungen aus der Veräußerung von immateriellem Vermögen			
3312	Einzahlungen aus der Veräußerung von Grundstücken und Grundstückeinrichtungen			
3313	Einzahlungen aus der Veräußerung von Gebäuden und Bauten			
3314	Einzahlungen aus der Veräußerung von technischen Anlagen, Fahrzeuge und Maschinen			
3315	Einzahlungen aus der Veräußerung von Amts-, Betriebs- und Geschäftsausstattung			
3316	Einzahlungen aus der Veräußerung von Kulturgütern			
3317	Einzahlungen aus der Veräußerung von Beteiligungen			
332	Einzahlungen aus der Rückzahlung von Darlehen sowie gewährten Vorschüssen	0,00	0,00	0,00
3321	Einzahlungen aus Darlehen an Träger des öffentlichen Rechts			
3322	Einzahlungen aus Darlehen an Beteiligungen			
3323	Einzahlungen aus Darlehen an Unternehmen und Haushalte			
3325	Einzahlungen aus Vorschüssen und Anzahlungen			
333	Einzahlungen aus Kapitaltransfers	0,00	25.000,00	-25.000,00
3331	Kapitaltransferzahlungen von Trägern des öffentlichen Rechts		25.000,00	-25.000,00
3332	Kapitaltransferzahlungen von Beteiligungen			
3333	Kapitaltransferzahlungen von Unternehmen			
3334	Kapitaltransferzahlungen von Haushalten und Organisationen ohne Erwerbscharakter			
3335	Kapitaltransferzahlungen vom Ausland			
33	Summe Einzahlungen investive Gebarung	0,00	25.000,00	-25.000,00
341	Auszahlungen aus der Investitionstätigkeit	30.000,00	35.000,00	-5.000,00
3411	Auszahlungen für den Erwerb von immateriellem Vermögen			
3412	Auszahlungen für den Erwerb von Grundstücken und Grundstückseinrichtungen			

2. Nachtragsvoranschlag 2021

Gemeinde Wienerwald

NVA Finanzierungshaushalt Bereichsbudget 1. und 2. Ebene (Anlage 1b)

Gesundheit (Gruppe 5)

MVAG	Mittelverwendungs- und aufbringungsgruppen (1. und 2. Ebene)	VA 2021 inkl. NVA	VA 2021	2. NVA
3413	Auszahlungen für den Erwerb von Gebäuden und Bauten	30.000,00	35.000,00	-5.000,00
3414	Auszahlungen für den Erwerb von technischen Anlagen, Fahrzeuge und Maschinen			
3415	Auszahlungen für den Erwerb von Amts-, Betriebs- und Geschäftsausstattung			
3416	Auszahlungen für den Erwerb von Kulturgütern			
3417	Auszahlungen für den Erwerb von Beteiligungen			
342	Auszahlungen von gewährten Darlehen sowie gewährten Vorschüssen	0,00	0,00	0,00
3421	Auszahlung von Darlehen an Träger des öffentlichen Rechts			
3422	Auszahlung von Darlehen an Beteiligungen			
3423	Auszahlung von Darlehen an Unternehmen und Haushalte			
3425	Auszahlungen von Vorschüssen und Anzahlungen			
343	Auszahlungen aus Kapitaltransfers	20.000,00	50.000,00	-30.000,00
3431	Kapitaltransferzahlungen an Träger des öffentlichen Rechts			
3432	Kapitaltransferzahlungen an Beteiligungen			
3433	Kapitaltransferzahlungen an Unternehmen (Finanzunternehmen)	20.000,00	50.000,00	-30.000,00
3434	Kapitaltransferzahlungen an Haushalte und Organisationen ohne Erwerbscharakter			
3435	Kapitaltransferzahlungen an das Ausland			
34	Summe Auszahlungen investive Gebarung	50.000,00	85.000,00	-35.000,00
SA2	Saldo (2) Geldfluss aus der Investiven Gebarung (33 – 34)	-50.000,00	-60.000,00	10.000,00
SA3	Saldo (3) Nettofinanzierungssaldo (Saldo 1 + Saldo 2)	-808.700,00	-833.400,00	24.700,00
351	Einzahlungen aus der Aufnahme von Finanzschulden	0,00	0,00	0,00
3511	Einzahlungen aus empfangenen Darlehen von öffentlichen Körperschaften und Rechtsträgern			
3512	Einzahlungen aus empfangenen Darlehen von Beteiligungen			
3513	Einzahlungen aus empfangenen Darlehen von Unternehmen und privaten Haushalten			
3514	Einzahlungen aus Finanzschulden (Finanzunternehmen)			
353	Einzahlungen infolge eines Kapitaltausch bei derivativen Finanzinstrumenten mit Grundgeschäft	0,00	0,00	0,00
3530	Einzahlungen infolge eines Kapitaltausch bei derivativen Finanzinstrumenten mit Grundgeschäft			
355	Einzahlungen aus dem Abgang von Finanzinstrumenten	0,00	0,00	0,00
3550	Einzahlungen aus dem Abgang von Finanzinstrumenten			
35	Summe Einzahlungen aus der Finanzierungstätigkeit	0,00	0,00	0,00
361	Auszahlungen aus der Tilgung von Finanzschulden	0,00	0,00	0,00
3611	Auszahlungen aus empfangenen Darlehen von öffentlichen Körperschaften und Rechtsträgern			

Gesundheit (Gruppe 5)

MVAG	Mittelverwendungs- und aufbringungsgruppen (1. und 2. Ebene)	VA 2021 inkl. NVA	VA 2021	2. NVA
3612	Auszahlungen aus empfangenen Darlehen von Beteiligungen			
3613	Auszahlungen aus empfangenen Darlehen von Unternehmen und privaten Haushalten			
3614	Auszahlungen aus Finanzschulden			
3615	Auszahlung aus der Rückzahlung von Leasingverbindlichkeiten			
363	Auszahlungen infolge eines Kapitaltausch bei derivativen Finanzinstrumenten mit Grundgeschäft	0,00	0,00	0,00
3630	Auszahlungen infolge eines Kapitaltausch bei derivativen Finanzinstrumenten mit Grundgeschäft			
365	Auszahlungen für den Erwerb von Finanzinstrumenten	0,00	0,00	0,00
3650	Auszahlungen für den Erwerb von Finanzinstrumenten			
36	Summe Auszahlungen aus der Finanzierungstätigkeit	0,00	0,00	0,00
SA4	Saldo (4) Geldfluss aus der Finanzierungstätigkeit (35 – 36)	0,00	0,00	0,00
SA5	Saldo (5) Geldfluss aus der voranschlagswirksamen Gebarung (Saldo 3 + Saldo 4)	-808.700,00	-833.400,00	24.700,00

Straßen- und Wasserbau, Verkehr (Gruppe 6)

MVAG	Mittelverwendungs- und aufbringungsgruppen (1. und 2. Ebene)	VA 2021 inkl. NVA	VA 2021	2. NVA
311	Einzahlungen aus der operativen Verwaltungstätigkeit	15.000,00	13.000,00	2.000,00
3111	Einzahlungen aus eigenen Abgaben			
3112	Einzahlungen aus Ertragsanteilen			
3113	Einzahlungen aus Gebühren			
3114	Einzahlungen aus Leistungen	15.000,00	13.000,00	2.000,00
3115	Einzahlungen aus Besitz und wirtschaftlicher Tätigkeit			
3116	Einzahlungen aus Veräußerung von geringwertigen Wirtschaftsgütern (GWG) und sonstige Einzahlungen			
312	Einzahlungen aus Transfers (ohne Kapitaltransfers)	121.300,00	121.000,00	300,00
3121	Transferzahlungen von Trägern des öffentlichen Rechts	120.000,00	120.000,00	
3122	Transferzahlungen von Beteiligungen			
3123	Transferzahlungen von Unternehmen (inkl. Finanzunternehmen)			
3124	Transferzahlungen von Haushalte und Organisationen ohne Erwerbscharakter	1.300,00	1.000,00	300,00
3125	Transferzahlungen vom Ausland			
3126	Investitions- und Tilgungszuschüsse zwischen Unternehmungen und Betrieben der Gebietskörperschaft und der Gebietskörperschaft			
313	Einzahlungen aus Finanzerträgen	0,00	0,00	0,00
3131	Einzahlungen aus Zinserträgen			
3133	Einzahlungen aus Gewinnentnahmen von marktbestimmten Betrieben			
3134	Sonstige Einzahlungen aus Finanzerträgen			
3135	Einzahlungen aus Dividenden/Gewinnausschüttungen			
31	Summe Einzahlungen operative Gebarung	136.300,00	134.000,00	2.300,00
321	Auszahlungen aus Personalaufwand	36.800,00	36.800,00	0,00
3211	Auszahlungen für Personalaufwand Bezüge, Nebengebühren, und Mehrleistungsvergütungen)	29.300,00	29.300,00	
3212	Auszahlungen für gesetzliche und freiwillige Sozialaufwendungen	7.500,00	7.500,00	
3213	Auszahlungen aus sonstigem Personalaufwand			
322	Auszahlungen aus Sachaufwand (ohne Transferaufwand)	40.600,00	45.300,00	-4.700,00
3221	Auszahlungen für Gebrauchs- und Verbrauchsgüter, Handelswaren	7.300,00	2.000,00	5.300,00
3222	Auszahlungen für Verwaltungs- und Betriebsaufwand	6.100,00	16.100,00	-10.000,00
3223	Auszahlungen für Leasing- und Mietaufwand	100,00	100,00	
3224	Auszahlungen für Instandhaltung	25.000,00	25.000,00	
3225	Sonstige Auszahlungen aus Sachaufwand	2.100,00	2.100,00	
323	Auszahlungen aus Transfers (ohne Kapitaltransfers)	3.000,00	3.000,00	0,00
3231	Transferzahlungen an Träger des öffentlichen Rechts			
3232	Transferzahlungen an Beteiligungen			
3233	Transferzahlungen an Unternehmen (inkl. Finanzunternehmen)			

2. Nachtragsvoranschlag 2021

Gemeinde Wienerwald

NVA Finanzierungshaushalt Bereichsbudget 1. und 2. Ebene (Anlage 1b)

Straßen- und Wasserbau, Verkehr (Gruppe 6)

MVAG	Mittelverwendungs- und aufbringungsgruppen (1. und 2. Ebene)	VA 2021 inkl. NVA	VA 2021	2. NVA
3234	Transferzahlungen an Haushalte und Organisationen ohne Erwerbscharakter	3.000,00	3.000,00	
3235	Transferzahlungen an das Ausland			
3236	Investitions- und Tilgungszuschüsse zwischen Unternehmungen und Betrieben der Gebietskörperschaft und der Gebietskörperschaft			
324	Auszahlungen aus Finanzaufwand	0,00	0,00	0,00
3241	Auszahlungen für Zinsaufwand, für Finanzierungsleasing, für Forderungskauf, für Finanzschulden und derivative Finanzinstrumente m			
3242	Auszahlungen für Zinsen aus derivativen Finanzinstrumenten ohne Grundgeschäft			
3243	Auszahlung aus Gewinnentnahmen von marktbestimmten Betrieben			
3244	Sonstige Auszahlungen aus Finanzaufwendungen			
32	Summe Auszahlungen operative Gebarung	80.400,00	85.100,00	-4.700,00
SA1	Saldo (1) Geldfluss aus der Operativen Gebarung (31 – 32)	55.900,00	48.900,00	7.000,00
331	Einzahlungen aus der Investitionstätigkeit	0,00	0,00	0,00
3311	Einzahlungen aus der Veräußerung von immateriellem Vermögen			
3312	Einzahlungen aus der Veräußerung von Grundstücken und Grundstückeinrichtungen			
3313	Einzahlungen aus der Veräußerung von Gebäuden und Bauten			
3314	Einzahlungen aus der Veräußerung von technischen Anlagen, Fahrzeuge und Maschinen			
3315	Einzahlungen aus der Veräußerung von Amts-, Betriebs- und Geschäftsausstattung			
3316	Einzahlungen aus der Veräußerung von Kulturgütern			
3317	Einzahlungen aus der Veräußerung von Beteiligungen			
332	Einzahlungen aus der Rückzahlung von Darlehen sowie gewährten Vorschüssen	0,00	0,00	0,00
3321	Einzahlungen aus Darlehen an Träger des öffentlichen Rechts			
3322	Einzahlungen aus Darlehen an Beteiligungen			
3323	Einzahlungen aus Darlehen an Unternehmen und Haushalte			
3325	Einzahlungen aus Vorschüssen und Anzahlungen			
333	Einzahlungen aus Kapitaltransfers	0,00	0,00	0,00
3331	Kapitaltransferzahlungen von Trägern des öffentlichen Rechts			
3332	Kapitaltransferzahlungen von Beteiligungen			
3333	Kapitaltransferzahlungen von Unternehmen			
3334	Kapitaltransferzahlungen von Haushalten und Organisationen ohne Erwerbscharakter			
3335	Kapitaltransferzahlungen vom Ausland			
33	Summe Einzahlungen investive Gebarung	0,00	0,00	0,00
341	Auszahlungen aus der Investitionstätigkeit	260.200,00	257.000,00	3.200,00
3411	Auszahlungen für den Erwerb von immateriellem Vermögen			
3412	Auszahlungen für den Erwerb von Grundstücken und Grundstückseinrichtungen	230.600,00	215.000,00	15.600,00

2. Nachtragsvoranschlag 2021

Gemeinde Wienerwald

NVA Finanzierungshaushalt Bereichsbudget 1. und 2. Ebene (Anlage 1b)

Straßen- und Wasserbau, Verkehr (Gruppe 6)

MVAG	Mittelverwendungs- und aufbringungsgruppen (1. und 2. Ebene)	VA 2021 inkl. NVA	VA 2021	2. NVA
3413	Auszahlungen für den Erwerb von Gebäuden und Bauten	4.400,00	12.000,00	-7.600,00
3414	Auszahlungen für den Erwerb von technischen Anlagen, Fahrzeuge und Maschinen	25.200,00	30.000,00	-4.800,00
3415	Auszahlungen für den Erwerb von Amts-, Betriebs- und Geschäftsausstattung			
3416	Auszahlungen für den Erwerb von Kulturgütern			
3417	Auszahlungen für den Erwerb von Beteiligungen			
342	Auszahlungen von gewährten Darlehen sowie gewährten Vorschüssen	0,00	0,00	0,00
3421	Auszahlung von Darlehen an Träger des öffentlichen Rechts			
3422	Auszahlung von Darlehen an Beteiligungen			
3423	Auszahlung von Darlehen an Unternehmen und Haushalte			
3425	Auszahlungen von Vorschüssen und Anzahlungen			
343	Auszahlungen aus Kapitaltransfers	4.600,00	4.600,00	0,00
3431	Kapitaltransferzahlungen an Träger des öffentlichen Rechts			
3432	Kapitaltransferzahlungen an Beteiligungen			
3433	Kapitaltransferzahlungen an Unternehmen (Finanzunternehmen)	4.600,00	4.600,00	
3434	Kapitaltransferzahlungen an Haushalte und Organisationen ohne Erwerbscharakter			
3435	Kapitaltransferzahlungen an das Ausland			
34	Summe Auszahlungen investive Gebarung	264.800,00	261.600,00	3.200,00
SA2	Saldo (2) Geldfluss aus der Investiven Gebarung (33 – 34)	-264.800,00	-261.600,00	-3.200,00
SA3	Saldo (3) Nettofinanzierungssaldo (Saldo 1 + Saldo 2)	-208.900,00	-212.700,00	3.800,00
351	Einzahlungen aus der Aufnahme von Finanzschulden	0,00	0,00	0,00
3511	Einzahlungen aus empfangenen Darlehen von öffentlichen Körperschaften und Rechtsträgern			
3512	Einzahlungen aus empfangenen Darlehen von Beteiligungen			
3513	Einzahlungen aus empfangenen Darlehen von Unternehmen und privaten Haushalten			
3514	Einzahlungen aus Finanzschulden (Finanzunternehmen)			
353	Einzahlungen infolge eines Kapitaltausch bei derivativen Finanzinstrumenten mit Grundgeschäft	0,00	0,00	0,00
3530	Einzahlungen infolge eines Kapitaltausch bei derivativen Finanzinstrumenten mit Grundgeschäft			
355	Einzahlungen aus dem Abgang von Finanzinstrumenten	0,00	0,00	0,00
3550	Einzahlungen aus dem Abgang von Finanzinstrumenten			
35	Summe Einzahlungen aus der Finanzierungstätigkeit	0,00	0,00	0,00
361	Auszahlungen aus der Tilgung von Finanzschulden	0,00	0,00	0,00
3611	Auszahlungen aus empfangenen Darlehen von öffentlichen Körperschaften und Rechtsträgern			

Straßen- und Wasserbau, Verkehr (Gruppe 6)

MVAG	Mittelverwendungs- und aufbringungsgruppen (1. und 2. Ebene)	VA 2021 inkl. NVA	VA 2021	2. NVA
3612	Auszahlungen aus empfangenen Darlehen von Beteiligungen			
3613	Auszahlungen aus empfangenen Darlehen von Unternehmen und privaten Haushalten			
3614	Auszahlungen aus Finanzschulden			
3615	Auszahlung aus der Rückzahlung von Leasingverbindlichkeiten			
363	Auszahlungen infolge eines Kapitaltausch bei derivativen Finanzinstrumenten mit Grundgeschäft	0,00	0,00	0,00
3630	Auszahlungen infolge eines Kapitaltausch bei derivativen Finanzinstrumenten mit Grundgeschäft			
365	Auszahlungen für den Erwerb von Finanzinstrumenten	0,00	0,00	0,00
3650	Auszahlungen für den Erwerb von Finanzinstrumenten			
36	Summe Auszahlungen aus der Finanzierungstätigkeit	0,00	0,00	0,00
SA4	Saldo (4) Geldfluss aus der Finanzierungstätigkeit (35 – 36)	0,00	0,00	0,00
SA5	Saldo (5) Geldfluss aus der voranschlagswirksamen Gebarung (Saldo 3 + Saldo 4)	-208.900,00	-212.700,00	3.800,00

2. Nachtragsvoranschlag 2021

Gemeinde Wienerwald

NVA Finanzierungshaushalt Bereichsbudget 1. und 2. Ebene (Anlage 1b)

Wirtschaftsförderung (Gruppe 7)

MVAG	Mittelverwendungs- und aufbringungsgruppen (1. und 2. Ebene)	VA 2021 inkl. NVA	VA 2021	2. NVA
311	Einzahlungen aus der operativen Verwaltungstätigkeit	8.000,00	17.500,00	-9.500,00
3111	Einzahlungen aus eigenen Abgaben			
3112	Einzahlungen aus Ertragsanteilen			
3113	Einzahlungen aus Gebühren			
3114	Einzahlungen aus Leistungen			
3115	Einzahlungen aus Besitz und wirtschaftlicher Tätigkeit			
3116	Einzahlungen aus Veräußerung von geringwertigen Wirtschaftsgütern (GWG) und sonstige Einzahlungen	8.000,00	17.500,00	-9.500,00
312	Einzahlungen aus Transfers (ohne Kapitaltransfers)	8.700,00	8.700,00	0,00
3121	Transferzahlungen von Trägern des öffentlichen Rechts	8.700,00	8.700,00	
3122	Transferzahlungen von Beteiligungen			
3123	Transferzahlungen von Unternehmen (inkl. Finanzunternehmen)			
3124	Transferzahlungen von Haushalte und Organisationen ohne Erwerbscharakter			
3125	Transferzahlungen vom Ausland			
3126	Investitions- und Tilgungszuschüsse zwischen Unternehmungen und Betrieben der Gebietskörperschaft und der Gebietskörperschaft			
313	Einzahlungen aus Finanzerträgen	0,00	0,00	0,00
3131	Einzahlungen aus Zinserträgen			
3133	Einzahlungen aus Gewinnentnahmen von marktbestimmten Betrieben			
3134	Sonstige Einzahlungen aus Finanzerträgen			
3135	Einzahlungen aus Dividenden/Gewinnausschüttungen			
31	Summe Einzahlungen operative Gebarung	16.700,00	26.200,00	-9.500,00
321	Auszahlungen aus Personalaufwand	0,00	0,00	0,00
3211	Auszahlungen für Personalaufwand Bezüge, Nebengebühren, und Mehrleistungsvergütungen)			
3212	Auszahlungen für gesetzliche und freiwillige Sozialaufwendungen			
3213	Auszahlungen aus sonstigem Personalaufwand			
322	Auszahlungen aus Sachaufwand (ohne Transferaufwand)	14.600,00	26.600,00	-12.000,00
3221	Auszahlungen für Gebrauchs- und Verbrauchsgüter, Handelswaren	500,00	500,00	
3222	Auszahlungen für Verwaltungs- und Betriebsaufwand			
3223	Auszahlungen für Leasing- und Mietaufwand			
3224	Auszahlungen für Instandhaltung	200,00	200,00	
3225	Sonstige Auszahlungen aus Sachaufwand	13.900,00	25.900,00	-12.000,00
323	Auszahlungen aus Transfers (ohne Kapitaltransfers)	6.000,00	12.500,00	-6.500,00
3231	Transferzahlungen an Träger des öffentlichen Rechts			
3232	Transferzahlungen an Beteiligungen			
3233	Transferzahlungen an Unternehmen (inkl. Finanzunternehmen)	3.500,00	8.500,00	-5.000,00

2. Nachtragsvoranschlag 2021

Gemeinde Wienerwald

NVA Finanzierungshaushalt Bereichsbudget 1. und 2. Ebene (Anlage 1b)

Wirtschaftsförderung (Gruppe 7)

MVAG	Mittelverwendungs- und aufbringungsgruppen (1. und 2. Ebene)	VA 2021 inkl. NVA	VA 2021	2. NVA
3234	Transferzahlungen an Haushalte und Organisationen ohne Erwerbscharakter	2.500,00	4.000,00	-1.500,00
3235	Transferzahlungen an das Ausland			
3236	Investitions- und Tilgungszuschüsse zwischen Unternehmungen und Betrieben der Gebietskörperschaft und der Gebietskörperschaft			
324	Auszahlungen aus Finanzaufwand	0,00	0,00	0,00
3241	Auszahlungen für Zinsaufwand, für Finanzierungsleasing, für Forderungskauf, für Finanzschulden und derivative Finanzinstrumente m			
3242	Auszahlungen für Zinsen aus derivativen Finanzinstrumenten ohne Grundgeschäft			
3243	Auszahlung aus Gewinnentnahmen von marktbestimmten Betrieben			
3244	Sonstige Auszahlungen aus Finanzaufwendungen			
32	Summe Auszahlungen operative Gebarung	20.600,00	39.100,00	-18.500,00
SA1	Saldo (1) Geldfluss aus der Operativen Gebarung (31 – 32)	-3.900,00	-12.900,00	9.000,00
331	Einzahlungen aus der Investitionstätigkeit	0,00	0,00	0,00
3311	Einzahlungen aus der Veräußerung von immateriellem Vermögen			
3312	Einzahlungen aus der Veräußerung von Grundstücken und Grundstückeinrichtungen			
3313	Einzahlungen aus der Veräußerung von Gebäuden und Bauten			
3314	Einzahlungen aus der Veräußerung von technischen Anlagen, Fahrzeuge und Maschinen			
3315	Einzahlungen aus der Veräußerung von Amts-, Betriebs- und Geschäftsausstattung			
3316	Einzahlungen aus der Veräußerung von Kulturgütern			
3317	Einzahlungen aus der Veräußerung von Beteiligungen			
332	Einzahlungen aus der Rückzahlung von Darlehen sowie gewährten Vorschüssen	0,00	0,00	0,00
3321	Einzahlungen aus Darlehen an Träger des öffentlichen Rechts			
3322	Einzahlungen aus Darlehen an Beteiligungen			
3323	Einzahlungen aus Darlehen an Unternehmen und Haushalte			
3325	Einzahlungen aus Vorschüssen und Anzahlungen			
333	Einzahlungen aus Kapitaltransfers	8.800,00	8.800,00	0,00
3331	Kapitaltransferzahlungen von Trägern des öffentlichen Rechts	8.800,00	8.800,00	
3332	Kapitaltransferzahlungen von Beteiligungen			
3333	Kapitaltransferzahlungen von Unternehmen			
3334	Kapitaltransferzahlungen von Haushalten und Organisationen ohne Erwerbscharakter			
3335	Kapitaltransferzahlungen vom Ausland			
33	Summe Einzahlungen investive Gebarung	8.800,00	8.800,00	0,00
341	Auszahlungen aus der Investitionstätigkeit	25.500,00	35.000,00	-9.500,00
3411	Auszahlungen für den Erwerb von immateriellem Vermögen			
3412	Auszahlungen für den Erwerb von Grundstücken und Grundstückseinrichtungen	25.500,00	35.000,00	-9.500,00

2. Nachtragsvoranschlag 2021

Gemeinde Wienerwald

NVA Finanzierungshaushalt Bereichsbudget 1. und 2. Ebene (Anlage 1b)

Wirtschaftsförderung (Gruppe 7)

MVAG	Mittelverwendungs- und aufbringungsgruppen (1. und 2. Ebene)	VA 2021 inkl. NVA	VA 2021	2. NVA
3413	Auszahlungen für den Erwerb von Gebäuden und Bauten			
3414	Auszahlungen für den Erwerb von technischen Anlagen, Fahrzeuge und Maschinen			
3415	Auszahlungen für den Erwerb von Amts-, Betriebs- und Geschäftsausstattung			
3416	Auszahlungen für den Erwerb von Kulturgütern			
3417	Auszahlungen für den Erwerb von Beteiligungen			
342	Auszahlungen von gewährten Darlehen sowie gewährten Vorschüssen	0,00	0,00	0,00
3421	Auszahlung von Darlehen an Träger des öffentlichen Rechts			
3422	Auszahlung von Darlehen an Beteiligungen			
3423	Auszahlung von Darlehen an Unternehmen und Haushalte			
3425	Auszahlungen von Vorschüssen und Anzahlungen			
343	Auszahlungen aus Kapitaltransfers	0,00	0,00	0,00
3431	Kapitaltransferzahlungen an Träger des öffentlichen Rechts			
3432	Kapitaltransferzahlungen an Beteiligungen			
3433	Kapitaltransferzahlungen an Unternehmen (Finanzunternehmen)			
3434	Kapitaltransferzahlungen an Haushalte und Organisationen ohne Erwerbscharakter			
3435	Kapitaltransferzahlungen an das Ausland			
34	Summe Auszahlungen investive Gebarung	25.500,00	35.000,00	-9.500,00
SA2	Saldo (2) Geldfluss aus der Investiven Gebarung (33 – 34)	-16.700,00	-26.200,00	9.500,00
SA3	Saldo (3) Nettofinanzierungssaldo (Saldo 1 + Saldo 2)	-20.600,00	-39.100,00	18.500,00
351	Einzahlungen aus der Aufnahme von Finanzschulden	0,00	0,00	0,00
3511	Einzahlungen aus empfangenen Darlehen von öffentlichen Körperschaften und Rechtsträgern			
3512	Einzahlungen aus empfangenen Darlehen von Beteiligungen			
3513	Einzahlungen aus empfangenen Darlehen von Unternehmen und privaten Haushalten			
3514	Einzahlungen aus Finanzschulden (Finanzunternehmen)			
353	Einzahlungen infolge eines Kapitaltausch bei derivativen Finanzinstrumenten mit Grundgeschäft	0,00	0,00	0,00
3530	Einzahlungen infolge eines Kapitaltausch bei derivativen Finanzinstrumenten mit Grundgeschäft			
355	Einzahlungen aus dem Abgang von Finanzinstrumenten	0,00	0,00	0,00
3550	Einzahlungen aus dem Abgang von Finanzinstrumenten			
35	Summe Einzahlungen aus der Finanzierungstätigkeit	0,00	0,00	0,00
361	Auszahlungen aus der Tilgung von Finanzschulden	0,00	0,00	0,00
3611	Auszahlungen aus empfangenen Darlehen von öffentlichen Körperschaften und Rechtsträgern			

2. Nachtragsvoranschlag 2021

Gemeinde Wienerwald

NVA Finanzierungshaushalt Bereichsbudget 1. und 2. Ebene (Anlage 1b)

Wirtschaftsförderung (Gruppe 7)

MVAG	Mittelverwendungs- und aufbringungsgruppen (1. und 2. Ebene)	VA 2021 inkl. NVA	VA 2021	2. NVA
3612	Auszahlungen aus empfangenen Darlehen von Beteiligungen			
3613	Auszahlungen aus empfangenen Darlehen von Unternehmen und privaten Haushalten			
3614	Auszahlungen aus Finanzschulden			
3615	Auszahlung aus der Rückzahlung von Leasingverbindlichkeiten			
363	Auszahlungen infolge eines Kapitaltausch bei derivativen Finanzinstrumenten mit Grundgeschäft	0,00	0,00	0,00
3630	Auszahlungen infolge eines Kapitaltausch bei derivativen Finanzinstrumenten mit Grundgeschäft			
365	Auszahlungen für den Erwerb von Finanzinstrumenten	0,00	0,00	0,00
3650	Auszahlungen für den Erwerb von Finanzinstrumenten			
36	Summe Auszahlungen aus der Finanzierungstätigkeit	0,00	0,00	0,00
SA4	Saldo (4) Geldfluss aus der Finanzierungstätigkeit (35 – 36)	0,00	0,00	0,00
SA5	Saldo (5) Geldfluss aus der voranschlagswirksamen Gebarung (Saldo 3 + Saldo 4)	-20.600,00	-39.100,00	18.500,00

2. Nachtragsvoranschlag 2021

Gemeinde Wienerwald

NVA Finanzierungshaushalt Bereichsbudget 1. und 2. Ebene (Anlage 1b)

Dienstleistungen (Gruppe 8)

MVAG	Mittelverwendungs- und aufbringungsgruppen (1. und 2. Ebene)	VA 2021 inkl. NVA	VA 2021	2. NVA
311	Einzahlungen aus der operativen Verwaltungstätigkeit	1.783.400,00	2.023.500,00	-240.100,00
3111	Einzahlungen aus eigenen Abgaben			
3112	Einzahlungen aus Ertragsanteilen			
3113	Einzahlungen aus Gebühren	1.262.300,00	1.298.100,00	-35.800,00
3114	Einzahlungen aus Leistungen	60.100,00	50.000,00	10.100,00
3115	Einzahlungen aus Besitz und wirtschaftlicher Tätigkeit	40.900,00	35.200,00	5.700,00
3116	Einzahlungen aus Veräußerung von geringwertigen Wirtschaftsgütern (GWG) und sonstige Einzahlungen	420.100,00	640.200,00	-220.100,00
312	Einzahlungen aus Transfers (ohne Kapitaltransfers)	122.400,00	148.600,00	-26.200,00
3121	Transferzahlungen von Trägern des öffentlichen Rechts	122.400,00	124.500,00	-2.100,00
3122	Transferzahlungen von Beteiligungen			
3123	Transferzahlungen von Unternehmen (inkl. Finanzunternehmen)		24.100,00	-24.100,00
3124	Transferzahlungen von Haushalte und Organisationen ohne Erwerbscharakter			
3125	Transferzahlungen vom Ausland			
3126	Investitions- und Tilgungszuschüsse zwischen Unternehmungen und Betrieben der Gebietskörperschaft und der Gebietskörperschaft			
313	Einzahlungen aus Finanzerträgen	0,00	0,00	0,00
3131	Einzahlungen aus Zinserträgen			
3133	Einzahlungen aus Gewinnentnahmen von marktbestimmten Betrieben			
3134	Sonstige Einzahlungen aus Finanzerträgen			
3135	Einzahlungen aus Dividenden/Gewinnausschüttungen			
31	Summe Einzahlungen operative Gebarung	1.905.800,00	2.172.100,00	-266.300,00
321	Auszahlungen aus Personalaufwand	301.300,00	295.300,00	6.000,00
3211	Auszahlungen für Personalaufwand Bezüge, Nebengebühren, und Mehrleistungsvergütungen)	240.500,00	234.500,00	6.000,00
3212	Auszahlungen für gesetzliche und freiwillige Sozialaufwendungen	60.800,00	60.800,00	
3213	Auszahlungen aus sonstigem Personalaufwand			
322	Auszahlungen aus Sachaufwand (ohne Transferaufwand)	937.400,00	1.132.500,00	-195.100,00
3221	Auszahlungen für Gebrauchs- und Verbrauchsgüter, Handelswaren	77.500,00	67.800,00	9.700,00
3222	Auszahlungen für Verwaltungs- und Betriebsaufwand	50.200,00	47.000,00	3.200,00
3223	Auszahlungen für Leasing- und Mietaufwand	38.400,00	70.800,00	-32.400,00
3224	Auszahlungen für Instandhaltung	90.800,00	66.900,00	23.900,00
3225	Sonstige Auszahlungen aus Sachaufwand	680.500,00	880.000,00	-199.500,00
323	Auszahlungen aus Transfers (ohne Kapitaltransfers)	271.500,00	271.500,00	0,00
3231	Transferzahlungen an Träger des öffentlichen Rechts	63.600,00	63.600,00	
3232	Transferzahlungen an Beteiligungen			
3233	Transferzahlungen an Unternehmen (inkl. Finanzunternehmen)	207.900,00	207.900,00	

2. Nachtragsvoranschlag 2021

Gemeinde Wienerwald

NVA Finanzierungshaushalt Bereichsbudget 1. und 2. Ebene (Anlage 1b)

Dienstleistungen (Gruppe 8)

MVAG	Mittelverwendungs- und aufbringungsgruppen (1. und 2. Ebene)	VA 2021 inkl. NVA	VA 2021	2. NVA
3234	Transferzahlungen an Haushalte und Organisationen ohne Erwerbscharakter			
3235	Transferzahlungen an das Ausland			
3236	Investitions- und Tilgungszuschüsse zwischen Unternehmungen und Betrieben der Gebietskörperschaft und der Gebietskörperschaft			
324	Auszahlungen aus Finanzaufwand	57.300,00	58.700,00	-1.400,00
3241	Auszahlungen für Zinsaufwand, für Finanzierungsleasing, für Forderungskauf, für Finanzschulden und derivative Finanzinstrumente m	57.300,00	58.700,00	-1.400,00
3242	Auszahlungen für Zinsen aus derivativen Finanzinstrumenten ohne Grundgeschäft			
3243	Auszahlung aus Gewinnentnahmen von marktbestimmten Betrieben			
3244	Sonstige Auszahlungen aus Finanzaufwendungen			
32	Summe Auszahlungen operative Gebarung	1.567.500,00	1.758.000,00	-190.500,00
SA1	Saldo (1) Geldfluss aus der Operativen Gebarung (31 – 32)	338.300,00	414.100,00	-75.800,00
331	Einzahlungen aus der Investitionstätigkeit	52.500,00	28.800,00	23.700,00
3311	Einzahlungen aus der Veräußerung von immateriellem Vermögen			
3312	Einzahlungen aus der Veräußerung von Grundstücken und Grundstückeinrichtungen	22.200,00		22.200,00
3313	Einzahlungen aus der Veräußerung von Gebäuden und Bauten			
3314	Einzahlungen aus der Veräußerung von technischen Anlagen, Fahrzeuge und Maschinen	30.300,00	28.800,00	1.500,00
3315	Einzahlungen aus der Veräußerung von Amts-, Betriebs- und Geschäftsausstattung			
3316	Einzahlungen aus der Veräußerung von Kulturgütern			
3317	Einzahlungen aus der Veräußerung von Beteiligungen			
332	Einzahlungen aus der Rückzahlung von Darlehen sowie gewährten Vorschüssen	0,00	0,00	0,00
3321	Einzahlungen aus Darlehen an Träger des öffentlichen Rechts			
3322	Einzahlungen aus Darlehen an Beteiligungen			
3323	Einzahlungen aus Darlehen an Unternehmen und Haushalte			
3325	Einzahlungen aus Vorschüssen und Anzahlungen			
333	Einzahlungen aus Kapitaltransfers	209.400,00	627.000,00	-417.600,00
3331	Kapitaltransferzahlungen von Trägern des öffentlichen Rechts	109.400,00	527.000,00	-417.600,00
3332	Kapitaltransferzahlungen von Beteiligungen			
3333	Kapitaltransferzahlungen von Unternehmen			
3334	Kapitaltransferzahlungen von Haushalten und Organisationen ohne Erwerbscharakter	100.000,00	100.000,00	
3335	Kapitaltransferzahlungen vom Ausland			
33	Summe Einzahlungen investive Gebarung	261.900,00	655.800,00	-393.900,00
341	Auszahlungen aus der Investitionstätigkeit	1.498.900,00	2.164.700,00	-665.800,00
3411	Auszahlungen für den Erwerb von immateriellem Vermögen	45.000,00	80.000,00	-35.000,00
3412	Auszahlungen für den Erwerb von Grundstücken und Grundstückseinrichtungen	1.243.800,00	1.333.000,00	-89.200,00

2. Nachtragsvoranschlag 2021

Gemeinde Wienerwald

NVA Finanzierungshaushalt Bereichsbudget 1. und 2. Ebene (Anlage 1b)

Dienstleistungen (Gruppe 8)

MVAG	Mittelverwendungs- und aufbringungsgruppen (1. und 2. Ebene)	VA 2021 inkl. NVA	VA 2021	2. NVA
3413	Auszahlungen für den Erwerb von Gebäuden und Bauten	50.000,00	735.700,00	-685.700,00
3414	Auszahlungen für den Erwerb von technischen Anlagen, Fahrzeuge und Maschinen	158.100,00	3.000,00	155.100,00
3415	Auszahlungen für den Erwerb von Amts-, Betriebs- und Geschäftsausstattung	2.000,00	13.000,00	-11.000,00
3416	Auszahlungen für den Erwerb von Kulturgütern			
3417	Auszahlungen für den Erwerb von Beteiligungen			
342	Auszahlungen von gewährten Darlehen sowie gewährten Vorschüssen	0,00	0,00	0,00
3421	Auszahlung von Darlehen an Träger des öffentlichen Rechts			
3422	Auszahlung von Darlehen an Beteiligungen			
3423	Auszahlung von Darlehen an Unternehmen und Haushalte			
3425	Auszahlungen von Vorschüssen und Anzahlungen			
343	Auszahlungen aus Kapitaltransfers	0,00	0,00	0,00
3431	Kapitaltransferzahlungen an Träger des öffentlichen Rechts			
3432	Kapitaltransferzahlungen an Beteiligungen			
3433	Kapitaltransferzahlungen an Unternehmen (Finanzunternehmen)			
3434	Kapitaltransferzahlungen an Haushalte und Organisationen ohne Erwerbscharakter			
3435	Kapitaltransferzahlungen an das Ausland			
34	Summe Auszahlungen investive Gebarung	1.498.900,00	2.164.700,00	-665.800,00
SA2	Saldo (2) Geldfluss aus der Investiven Gebarung (33 – 34)	-1.237.000,00	-1.508.900,00	271.900,00
SA3	Saldo (3) Nettofinanzierungssaldo (Saldo 1 + Saldo 2)	-898.700,00	-1.094.800,00	196.100,00
351	Einzahlungen aus der Aufnahme von Finanzschulden	609.000,00	585.000,00	24.000,00
3511	Einzahlungen aus empfangenen Darlehen von öffentlichen Körperschaften und Rechtsträgern			
3512	Einzahlungen aus empfangenen Darlehen von Beteiligungen			
3513	Einzahlungen aus empfangenen Darlehen von Unternehmen und privaten Haushalten			
3514	Einzahlungen aus Finanzschulden (Finanzunternehmen)	609.000,00	585.000,00	24.000,00
353	Einzahlungen infolge eines Kapitaltausch bei derivativen Finanzinstrumenten mit Grundgeschäft	0,00	0,00	0,00
3530	Einzahlungen infolge eines Kapitaltausch bei derivativen Finanzinstrumenten mit Grundgeschäft			
355	Einzahlungen aus dem Abgang von Finanzinstrumenten	0,00	0,00	0,00
3550	Einzahlungen aus dem Abgang von Finanzinstrumenten			
35	Summe Einzahlungen aus der Finanzierungstätigkeit	609.000,00	585.000,00	24.000,00
361	Auszahlungen aus der Tilgung von Finanzschulden	351.200,00	363.500,00	-12.300,00
3611	Auszahlungen aus empfangenen Darlehen von öffentlichen Körperschaften und Rechtsträgern			

2. Nachtragsvoranschlag 2021

Gemeinde Wienerwald

NVA Finanzierungshaushalt Bereichsbudget 1. und 2. Ebene (Anlage 1b)

Dienstleistungen (Gruppe 8)

MVAG	Mittelverwendungs- und aufbringungsgruppen (1. und 2. Ebene)	VA 2021 inkl. NVA	VA 2021	2. NVA
3612	Auszahlungen aus empfangenen Darlehen von Beteiligungen			
3613	Auszahlungen aus empfangenen Darlehen von Unternehmen und privaten Haushalten			
3614	Auszahlungen aus Finanzschulden	351.200,00	363.500,00	-12.300,00
3615	Auszahlung aus der Rückzahlung von Leasingverbindlichkeiten			
363	Auszahlungen infolge eines Kapitaltausch bei derivativen Finanzinstrumenten mit Grundgeschäft	0,00	0,00	0,00
3630	Auszahlungen infolge eines Kapitaltausch bei derivativen Finanzinstrumenten mit Grundgeschäft			
365	Auszahlungen für den Erwerb von Finanzinstrumenten	0,00	0,00	0,00
3650	Auszahlungen für den Erwerb von Finanzinstrumenten			
36	Summe Auszahlungen aus der Finanzierungstätigkeit	351.200,00	363.500,00	-12.300,00
SA4	Saldo (4) Geldfluss aus der Finanzierungstätigkeit (35 – 36)	257.800,00	221.500,00	36.300,00
SA5	Saldo (5) Geldfluss aus der voranschlagswirksamen Gebarung (Saldo 3 + Saldo 4)	-640.900,00	-873.300,00	232.400,00

2. Nachtragsvoranschlag 2021

Gemeinde Wienerwald

NVA Finanzierungshaushalt Bereichsbudget 1. und 2. Ebene (Anlage 1b)

Finanzwirtschaft (Gruppe 9)

MVAG	Mittelverwendungs- und aufbringungsgruppen (1. und 2. Ebene)	VA 2021 inkl. NVA	VA 2021	2. NVA
311	Einzahlungen aus der operativen Verwaltungstätigkeit	3.288.700,00	3.264.100,00	24.600,00
3111	Einzahlungen aus eigenen Abgaben	705.200,00	680.600,00	24.600,00
3112	Einzahlungen aus Ertragsanteilen	2.512.000,00	2.512.000,00	
3113	Einzahlungen aus Gebühren			
3114	Einzahlungen aus Leistungen	3.400,00	3.400,00	
3115	Einzahlungen aus Besitz und wirtschaftlicher Tätigkeit			
3116	Einzahlungen aus Veräußerung von geringwertigen Wirtschaftsgütern (GWG) und sonstige Einzahlungen	68.100,00	68.100,00	
312	Einzahlungen aus Transfers (ohne Kapitaltransfers)	349.800,00	289.000,00	60.800,00
3121	Transferzahlungen von Trägern des öffentlichen Rechts	309.800,00	259.000,00	50.800,00
3122	Transferzahlungen von Beteiligungen	40.000,00	30.000,00	10.000,00
3123	Transferzahlungen von Unternehmen (inkl. Finanzunternehmen)			
3124	Transferzahlungen von Haushalte und Organisationen ohne Erwerbscharakter			
3125	Transferzahlungen vom Ausland			
3126	Investitions- und Tilgungszuschüsse zwischen Unternehmungen und Betrieben der Gebietskörperschaft und der Gebietskörperschaft			
313	Einzahlungen aus Finanzerträgen	400,00	100,00	300,00
3131	Einzahlungen aus Zinserträgen	400,00	100,00	300,00
3133	Einzahlungen aus Gewinnentnahmen von marktbestimmten Betrieben			
3134	Sonstige Einzahlungen aus Finanzerträgen			
3135	Einzahlungen aus Dividenden/Gewinnausschüttungen			
31	Summe Einzahlungen operative Gebarung	3.638.900,00	3.553.200,00	85.700,00
321	Auszahlungen aus Personalaufwand	20.200,00	20.200,00	0,00
3211	Auszahlungen für Personalaufwand Bezüge, Nebengebühren, und Mehrleistungsvergütungen)	16.100,00	16.100,00	
3212	Auszahlungen für gesetzliche und freiwillige Sozialaufwendungen	4.100,00	4.100,00	
3213	Auszahlungen aus sonstigem Personalaufwand			
322	Auszahlungen aus Sachaufwand (ohne Transferaufwand)	6.900,00	28.900,00	-22.000,00
3221	Auszahlungen für Gebrauchs- und Verbrauchsgüter, Handelswaren	300,00	300,00	
3222	Auszahlungen für Verwaltungs- und Betriebsaufwand			
3223	Auszahlungen für Leasing- und Mietaufwand	3.000,00	3.000,00	
3224	Auszahlungen für Instandhaltung			
3225	Sonstige Auszahlungen aus Sachaufwand	3.600,00	25.600,00	-22.000,00
323	Auszahlungen aus Transfers (ohne Kapitaltransfers)	0,00	0,00	0,00
3231	Transferzahlungen an Träger des öffentlichen Rechts			
3232	Transferzahlungen an Beteiligungen			
3233	Transferzahlungen an Unternehmen (inkl. Finanzunternehmen)			

2. Nachtragsvoranschlag 2021

Gemeinde Wienerwald

NVA Finanzierungshaushalt Bereichsbudget 1. und 2. Ebene (Anlage 1b)

Finanzwirtschaft (Gruppe 9)

MVAG	Mittelverwendungs- und aufbringungsgruppen (1. und 2. Ebene)	VA 2021 inkl. NVA	VA 2021	2. NVA
3234	Transferzahlungen an Haushalte und Organisationen ohne Erwerbscharakter			
3235	Transferzahlungen an das Ausland			
3236	Investitions- und Tilgungszuschüsse zwischen Unternehmungen und Betrieben der Gebietskörperschaft und der Gebietskörperschaft			
324	Auszahlungen aus Finanzaufwand	2.400,00	2.400,00	0,00
3241	Auszahlungen für Zinsaufwand, für Finanzierungsleasing, für Forderungskauf, für Finanzschulden und derivative Finanzinstrumente m			
3242	Auszahlungen für Zinsen aus derivativen Finanzinstrumenten ohne Grundgeschäft			
3243	Auszahlung aus Gewinnentnahmen von marktbestimmten Betrieben			
3244	Sonstige Auszahlungen aus Finanzaufwendungen	2.400,00	2.400,00	
32	Summe Auszahlungen operative Gebarung	29.500,00	51.500,00	-22.000,00
SA1	Saldo (1) Geldfluss aus der Operativen Gebarung (31 – 32)	3.609.400,00	3.501.700,00	107.700,00
331	Einzahlungen aus der Investitionstätigkeit	0,00	0,00	0,00
3311	Einzahlungen aus der Veräußerung von immateriellem Vermögen			
3312	Einzahlungen aus der Veräußerung von Grundstücken und Grundstückeinrichtungen			
3313	Einzahlungen aus der Veräußerung von Gebäuden und Bauten			
3314	Einzahlungen aus der Veräußerung von technischen Anlagen, Fahrzeuge und Maschinen			
3315	Einzahlungen aus der Veräußerung von Amts-, Betriebs- und Geschäftsausstattung			
3316	Einzahlungen aus der Veräußerung von Kulturgütern			
3317	Einzahlungen aus der Veräußerung von Beteiligungen			
332	Einzahlungen aus der Rückzahlung von Darlehen sowie gewährten Vorschüssen	0,00	0,00	0,00
3321	Einzahlungen aus Darlehen an Träger des öffentlichen Rechts			
3322	Einzahlungen aus Darlehen an Beteiligungen			
3323	Einzahlungen aus Darlehen an Unternehmen und Haushalte			
3325	Einzahlungen aus Vorschüssen und Anzahlungen			
333	Einzahlungen aus Kapitaltransfers	0,00	0,00	0,00
3331	Kapitaltransferzahlungen von Trägern des öffentlichen Rechts			
3332	Kapitaltransferzahlungen von Beteiligungen			
3333	Kapitaltransferzahlungen von Unternehmen			
3334	Kapitaltransferzahlungen von Haushalten und Organisationen ohne Erwerbscharakter			
3335	Kapitaltransferzahlungen vom Ausland			
33	Summe Einzahlungen investive Gebarung	0,00	0,00	0,00
341	Auszahlungen aus der Investitionstätigkeit	0,00	0,00	0,00
3411	Auszahlungen für den Erwerb von immateriellem Vermögen			
3412	Auszahlungen für den Erwerb von Grundstücken und Grundstückseinrichtungen			

2. Nachtragsvoranschlag 2021

Gemeinde Wienerwald

NVA Finanzierungshaushalt Bereichsbudget 1. und 2. Ebene (Anlage 1b)

Finanzwirtschaft (Gruppe 9)

MVAG	Mittelverwendungs- und aufbringungsgruppen (1. und 2. Ebene)	VA 2021 inkl. NVA	VA 2021	2. NVA
3413	Auszahlungen für den Erwerb von Gebäuden und Bauten			
3414	Auszahlungen für den Erwerb von technischen Anlagen, Fahrzeuge und Maschinen			
3415	Auszahlungen für den Erwerb von Amts-, Betriebs- und Geschäftsausstattung			
3416	Auszahlungen für den Erwerb von Kulturgütern			
3417	Auszahlungen für den Erwerb von Beteiligungen			
342	Auszahlungen von gewährten Darlehen sowie gewährten Vorschüssen	0,00	0,00	0,00
3421	Auszahlung von Darlehen an Träger des öffentlichen Rechts			
3422	Auszahlung von Darlehen an Beteiligungen			
3423	Auszahlung von Darlehen an Unternehmen und Haushalte			
3425	Auszahlungen von Vorschüssen und Anzahlungen			
343	Auszahlungen aus Kapitaltransfers	0,00	0,00	0,00
3431	Kapitaltransferzahlungen an Träger des öffentlichen Rechts			
3432	Kapitaltransferzahlungen an Beteiligungen			
3433	Kapitaltransferzahlungen an Unternehmen (Finanzunternehmen)			
3434	Kapitaltransferzahlungen an Haushalte und Organisationen ohne Erwerbscharakter			
3435	Kapitaltransferzahlungen an das Ausland			
34	Summe Auszahlungen investive Gebarung	0,00	0,00	0,00
SA2	Saldo (2) Geldfluss aus der Investiven Gebarung (33 – 34)	0,00	0,00	0,00
SA3	Saldo (3) Nettofinanzierungssaldo (Saldo 1 + Saldo 2)	3.609.400,00	3.501.700,00	107.700,00
351	Einzahlungen aus der Aufnahme von Finanzschulden	0,00	0,00	0,00
3511	Einzahlungen aus empfangenen Darlehen von öffentlichen Körperschaften und Rechtsträgern			
3512	Einzahlungen aus empfangenen Darlehen von Beteiligungen			
3513	Einzahlungen aus empfangenen Darlehen von Unternehmen und privaten Haushalten			
3514	Einzahlungen aus Finanzschulden (Finanzunternehmen)			
353	Einzahlungen infolge eines Kapitaltausch bei derivativen Finanzinstrumenten mit Grundgeschäft	0,00	0,00	0,00
3530	Einzahlungen infolge eines Kapitaltausch bei derivativen Finanzinstrumenten mit Grundgeschäft			
355	Einzahlungen aus dem Abgang von Finanzinstrumenten	0,00	0,00	0,00
3550	Einzahlungen aus dem Abgang von Finanzinstrumenten			
35	Summe Einzahlungen aus der Finanzierungstätigkeit	0,00	0,00	0,00
361	Auszahlungen aus der Tilgung von Finanzschulden	0,00	0,00	0,00
3611	Auszahlungen aus empfangenen Darlehen von öffentlichen Körperschaften und Rechtsträgern			

Finanzwirtschaft (Gruppe 9)

MVAG	Mittelverwendungs- und aufbringungsgruppen (1. und 2. Ebene)	VA 2021 inkl. NVA	VA 2021	2. NVA
3612	Auszahlungen aus empfangenen Darlehen von Beteiligungen			
3613	Auszahlungen aus empfangenen Darlehen von Unternehmen und privaten Haushalten			
3614	Auszahlungen aus Finanzschulden			
3615	Auszahlung aus der Rückzahlung von Leasingverbindlichkeiten			
363	Auszahlungen infolge eines Kapitaltausch bei derivativen Finanzinstrumenten mit Grundgeschäft	0,00	0,00	0,00
3630	Auszahlungen infolge eines Kapitaltausch bei derivativen Finanzinstrumenten mit Grundgeschäft			
365	Auszahlungen für den Erwerb von Finanzinstrumenten	0,00	0,00	0,00
3650	Auszahlungen für den Erwerb von Finanzinstrumenten			
36	Summe Auszahlungen aus der Finanzierungstätigkeit	0,00	0,00	0,00
SA4	Saldo (4) Geldfluss aus der Finanzierungstätigkeit (35 – 36)	0,00	0,00	0,00
SA5	Saldo (5) Geldfluss aus der voranschlagswirksamen Gebarung (Saldo 3 + Saldo 4)	3.609.400,00	3.501.700,00	107.700,00

Querschnitt (Anlage 5b)

Bezeichnung	Zuordnung der Aufwands- und Ertragsgruppen	Summe Haushalt	davon A 85 - 89	Summe ohne A 85 - 89
I. Querschnitt				
Erträge der operativen Gebarung / Einzahlungen aus Abgaben				
10	Einzahlungen aus eigenen Abgaben	Unterklassen 83 bis 85 ohne Gruppen 852, 858 und 859	705.200,00	705.200,00
11	Erträge aus Ertragsanteilen	Gruppen 858 und 859	2.512.000,00	2.512.000,00
12	Gebühren für die Benützung von Gemeindevorrichtungen und -anlagen	Gruppe 852	1.262.700,00	1.231.200,00
13	Erträge aus Leistungen	Unterklasse 81 ohne Gruppen 811, 817, 818 und 819	237.700,00	60.000,00
14	Erträge aus Besitz und wirtschaftlicher Tätigkeit	Gruppen 811, 820, 822, 823	75.300,00	34.200,00
15	Transfererträge von Trägern des öffentlichen Rechts	Gruppen 860 bis 863, 888	479.100,00	122.400,00
16	Sonstige Transfererträge	Gruppen 809, 864 bis 868, 880	41.800,00	41.800,00
17	Gewinnentnahmen der Gemeinde von Unternehmungen und marktbestimmten Betrieben der Gemeinde (A 85-89)	Gruppe 869 und 879		
18	Erträge aus Veräußerungen und sonstige Erträge	Gruppen 814, 815, 824, 827, 828 und 829	496.200,00	54.800,00
19	Summe 1 (Erträge)		5.810.000,00	1.502.600,00
Aufwendungen der operativen Gebarung				
20	Personalaufwand	Klasse 5 ohne nicht finanzierungswirksame Konten	988.800,00	130.100,00
21	Pensionen und sonstige Ruhebezüge	Gruppen 760, 761	26.100,00	26.100,00
22	Bezüge der gewählten Organe	Gruppe 721	232.800,00	232.800,00
23	Gebrauchs- und Verbrauchsgüter, Handelswaren	Klasse 4	174.000,00	7.700,00
24	Verwaltungs- und Betriebsaufwand	Klasse 6 ohne Gruppen 650 bis 655, 657, 658, 680 bis 687, 689, 690, 694 bis 699; Unterklassen 70 bis 72 ohne Gruppen 706 und 721; Gruppe 790	1.610.800,00	335.300,00
25	Zinsen für Finanzschulden	Gruppen 650, 651, 653 und 657	60.400,00	55.100,00
26	Laufende Transfers an Träger des öffentlichen Rechts	Gruppen 750 bis 754	1.421.200,00	63.600,00
27	Sonstige laufende Transfers	Gruppen 755 bis 757, 759, 764, 768, 780 und 781	237.000,00	207.900,00
28	Gewinnentnahmen der Gemeinde von Unternehmungen und marktbestimmten Betrieben der Gemeinde (A 85-89)	Gruppe 769		
29	Summe 2 (Aufwendungen)		4.751.100,00	799.700,00
91	SALDO 1: Ergebnis der operativen Gebarung	Summe 1 minus Summe 2	1.058.900,00	702.900,00

2. Nachtragsvoranschlag 2021

Gemeinde Wienerwald

Querschnitt (Anlage 5b)

Bezeichnung	Zuordnung Abgang/Zugang zu den Bestandskonten und der Kapitaltransferkonten	Summe Haushalt	davon A 85 - 89	Summe ohne A 85 - 89
Vermögensgebarung mit Kapitaltransfers ohne Finanztransaktionen				
30 Veräußerung von unbeweglichem Vermögen	Unterklassen 00, 01, 05 und 06; Gruppen 801, 802 und 805 (bei unbeweglichen Kulturgütern)	22.200,00		22.200,00
31 Veräußerung von beweglichem Vermögen	Unterklassen 02 bis 04; Gruppen 100, 113, 120, 150, 159, 170 und 175; Gruppen 803, 804 und 805 (bei beweglichen Kulturgütern)	30.300,00		30.300,00
32 Veräußerung von immateriellen Vermögenswerten	Unterklasse 07			
33 Investitionszuschüsse (erhaltene Kapitaltransfers) von Trägern des öffentlichen Rechts	Gruppen 300 bis 303, 309, 871	406.900,00	109.400,00	297.500,00
34 Sonstige Investitionszuschüsse (erhaltene Kapitaltransfers)	Gruppen 304 bis 308	100.000,00	100.000,00	
39 Summe 3 (Vermögensgebarung mit Kapitaltransfer ohne Finanztransaktionen)		559.400,00	209.400,00	350.000,00
Vermögensgebarung und Kapitaltransfers ohne Finanztransaktionen				
40 Erwerb von unbeweglichem Vermögen	Unterklassen 00, 01 und 05; Gruppen 060, 061 und 063	1.706.300,00	175.200,00	1.531.100,00
41 Erwerb von beweglichem Vermögen, Aktivierte Vorräte	Unterklassen 02 bis 04; Gruppe 062; Gruppen 100, 113, 120, 150, 159, 170 und 175	247.700,00	8.500,00	239.200,00
42 Erwerb von immateriellen Vermögenswerten	Unterklasse 07	60.000,00	45.000,00	15.000,00
43 Kapitaltransfers an Träger des öffentlichen Rechts	Gruppen 130 und 135; Gruppen 770 bis 774			
44 Sonstige Kapitaltransfers	Gruppen 775 bis 779, 785 und 786	82.100,00		82.100,00
49 Summe 4 (Vermögensgebarung und Kapitaltransfer ohne Finanztransaktionen)		2.096.100,00	228.700,00	1.867.400,00
92 SALDO 2: Saldo der Vermögensgebarung ohne Finanztransaktionen	Summe 3 minus Summe 4	-1.536.700,00	-19.300,00	-1.517.400,00

Bezeichnung	Zuordnung der Gruppen der Finanzierungsrechnung	nur A 85 - 89
Einzahlungen aus Finanztransaktionen		
50 Veräußerung von Beteiligungen und Wertpapieren	Unterklasse 08; Gruppen 223 und 224	
51 Entnahmen aus Zahlungsmittelreserven	Gruppen 293, 294 und 295	
52 Einzahlungen aus der Rückzahlung von Darlehen an Träger des öffentlichen Rechts	Gruppen 240 bis 244	
53 Einzahlungen aus der Rückzahlung von Darlehen an andere und von Bezugsvorschüssen	Gruppen 245 bis 249 und 273	
54 Aufnahme von Finanzschulden von Trägern des öffentlichen Rechts	Gruppen 340 bis 344, 350 bis 354	
55 Aufnahme von Finanzschulden von anderen	Unterklasse 32; Gruppen 345 bis 349, 355 bis 357	
58 Ausgleichszahlungen aus Finanzderivaten	Gruppen 821 und 826	
59 Summe 5 (Einzahlungen aus Finanztransaktionen)		0,00
Auszahlungen aus Finanztransaktionen		
60 Erwerb von Beteiligungen und Wertpapieren	Unterklasse 08; Gruppen 223 und 224	
61 Zuführung an Zahlungsmittelreserven	Gruppen 293, 294 und 295	
62 Gewährung von Darlehen an Träger des öffentlichen Rechts	Gruppen 240 bis 244	
63 Gewährung von Darlehen an andere und von Bezugsvorschüssen	Gruppen 245 bis 249 und 273	
64 Rückzahlung von Finanzschulden bei Trägern des öffentlichen Rechts	Gruppen 340 bis 344, 350 bis 354	
65 Rückzahlung von Finanzschulden bei anderen	Unterklasse 32; Gruppen 345 bis 349, 355 bis 357	322.000,00
68 Ausgleichszahlungen aus Finanzderivaten	Gruppen 652, 655 und 658	
69 Summe 6 (Auszahlungen aus Finanztransaktionen)		322.000,00
93 SALDO 3: Saldo der Finanztransaktionen	Summe 5 minus Summe 6	-322.000,00
94 SALDO 4:	Summe der Salden 1, 2 und 3	361.600,00
II. Ableitung des Finanzierungssaldos		
70 Jahresergebnis Haushalt ohne A 85 - 89 und ohne Finanztransaktionen	Saldo 1 plus Saldo 2	-1.161.400,00
71 Überrechnung Jahresergebnis A 85 - 89	Saldo 4 der Spalte "nur A 85 - 89"	361.600,00
95 Finanzierungssaldo ('vorläufiges Maastricht-Ergebnis')		-799.800,00

2. NVA Ergebnis- und Finanzierungsvoranschlag Detailnachweis

	MVAG EH	MVAG FH	QU	Ergebnisvoranschlag			Finanzierungsvoranschlag			
				VA 2021 inkl. NVA	VA 2021	2. NVA	VA 2021 inkl. NVA	VA 2021	2. NVA	
0 Vertretungskörper und allgemeine Verwaltung										
00	Gewählte Gemeindeorgane									
000	Gewählte Gemeindeorgane									
000000	Gemeindevertretung									
Operative Gebarung										
SU 21 / 31	Summe Erträge / Einzahlungen operative Gebarung			0,00	0,00	0,00	0,00	0,00	0,00	
1/000000-582000	Sonstige Dienstgeberbeiträge zur sozialen Sicherheit	2212	3212	20	900,00	900,00		900,00	900,00	
1/000000-670000	Versicherungen	2222	3222	24	1.500,00	1.500,00		1.500,00	1.500,00	
1/000000-721000	Bezüge der Gemeindeorgane	2225	3225	22	218.800,00	218.800,00		218.800,00	218.800,00	
1/000000-721100	Diäten Reisegebühren	2225	3225	22	500,00	500,00		500,00	500,00	
1/000000-721200	DGB/BVA Mandatare	2225	3225	22	13.500,00	13.500,00		13.500,00	13.500,00	
1/000000-723000	Amtspauschalien und Repräsentationen	2225	3225	24	3.000,00	3.000,00		3.000,00	3.000,00	
1/000000-760000	Pensionen und sonstige Ruhebezüge einschließlich DGB	2234	3234	21	26.100,00	26.100,00		26.100,00	26.100,00	
SU 22 / 32	Summe Aufwendungen / Auszahlungen operative Gebarung				264.300,00	264.300,00	0,00	264.300,00	264.300,00	0,00
SA 0 / SA 1	(0) Nettoergebnis (21 - 22) / (1) Geldfluss operative Gebarung (31 - 32)				-264.300,00	-264.300,00	0,00	-264.300,00	-264.300,00	0,00
SU 23	Summe Haushaltsrücklagen				0,00	0,00	0,00	0,00	0,00	
SA00	Nettoergebnis nach Zuw./Entn. Haushaltsrücklagen (Saldo 0 +/- SU23)				-264.300,00	-264.300,00	0,00			
Investive Gebarung										
SU 33	Summe Einzahlungen investive Gebarung						0,00	0,00	0,00	
SU 34	Summe Auszahlungen investive Gebarung						0,00	0,00	0,00	
SA2	Saldo (2) Geldfluss aus der Investiven Gebarung (33 - 34)						0,00	0,00	0,00	
SA3	Saldo (3) Nettofinanzierungssaldo (Saldo 1 + Saldo 2)						-264.300,00	-264.300,00	0,00	
Finanzierungstätigkeit										
SU 35	Summe Einzahlungen aus der Finanzierungstätigkeit						0,00	0,00	0,00	
SU 36	Summe Auszahlungen aus der Finanzierungstätigkeit						0,00	0,00	0,00	
SA4	Saldo (4) Geldfluss aus der Finanzierungstätigkeit (35 - 36)						0,00	0,00	0,00	
SA5	Saldo (5) Geldfluss aus der voranschlagswirksamen Gebarung (Saldo 3 + Saldo 4)						-264.300,00	-264.300,00	0,00	
01	Hauptverwaltung									
010	Zentralamt									
010000	Gemeindeamt									
Operative Gebarung										
2/010000+808000	Erlöse Verkauf Druckerzeugnisse, Waren	2116	3116	16	400,00	400,00		400,00	400,00	
SU 21 / 31	Summe Erträge / Einzahlungen operative Gebarung				400,00	400,00	0,00	400,00	400,00	0,00

2. Nachtragsvoranschlag 2021

Gemeinde Wienerwald

NVA Ergebnis- und Finanzierungsvoranschlag Detailnachweis

		MVAG	MVAG	QU	Ergebnisvoranschlag			Finanzierungsvoranschlag		
		EH	FH		VA 2021 inkl. NVA	VA 2021	2. NVA	VA 2021 inkl. NVA	VA 2021	2. NVA
1/010000-400000	Geringwertige Wirtschaftsgüter (GWG)	2221	3221	23	2.000,00	2.000,00		2.000,00	2.000,00	
1/010000-454000	Reinigungsmittel	2221	3221	23	500,00	1.200,00	-700,00	500,00	1.200,00	-700,00
1/010000-456000	Schreib-, Zeichen- und sonstige Büromittel	2221	3221	23	1.500,00	1.500,00		1.500,00	1.500,00	
1/010000-457000	Druckwerke	2221	3221	23	500,00	500,00		500,00	500,00	
1/010000-459000	Sonstige Verbrauchsgüter	2221	3221	23	300,00	300,00		300,00	300,00	
1/010000-510000	Geldbezüge der Vertragsbediensteten der Verwaltung	2211	3211	20	114.900,00	114.900,00		114.900,00	114.900,00	
1/010000-511000	Geldbezüge der Vertragsbediensteten in handwerklicher Verwendung	2211	3211	20	9.700,00	9.700,00		9.700,00	9.700,00	
1/010000-569000	Sonstige Nebengebühren	2211	3211	20	9.400,00	9.400,00		9.400,00	9.400,00	
1/010000-580000	DGB zum Ausgleichsfonds für Familienbeihilfen	2212	3212	20	5.200,00	5.200,00		5.200,00	5.200,00	
1/010000-582000	Sonstige Dienstgeberbeiträge zur sozialen Sicherheit	2212	3212	20	28.700,00	28.700,00		28.700,00	28.700,00	
1/010000-590000	Freiwillige Sozialleistungen	2212	3212	20	600,00	600,00		600,00	600,00	
1/010000-592000	Dotierung von Rückstellungen für Jubiläumswendungen	2214			2.900,00	700,00	2.200,00			
1/010000-616000	Instandhaltung von Maschinen (Kopierverrechnung)	2224	3224	24						
1/010000-630000	Postdienste	2222	3222	24	12.000,00	12.000,00		12.000,00	12.000,00	
1/010000-631000	Telekommunikationsdienste	2222	3222	24	5.500,00	5.500,00		5.500,00	5.500,00	
1/010000-640000	Rechts- und Beratungsaufwand	2222	3222	24	10.000,00	8.000,00	2.000,00	10.000,00	8.000,00	2.000,00
1/010000-670000	Versicherungen	2222	3222	24	4.500,00	4.500,00		4.500,00	4.500,00	
1/010000-680000	Planmäßige Abschreibung	2226			500,00	500,00				
1/010000-700000	Software - laufende Entgelte (SaaS)	2223	3223	24	6.000,00	6.000,00		6.000,00	6.000,00	
1/010000-700500	Miete Kopiergeräte	2223	3223	24	4.500,00	4.500,00		4.500,00	4.500,00	
1/010000-724000	Reisegebühren	2225	3225	24	500,00	500,00		500,00	500,00	
1/010000-728000	Entgelte für sonstige Leistungen	2225	3225	24	3.000,00	3.000,00		3.000,00	3.000,00	
1/010000-728500	Softwarewartung	2225	3225	24		1.500,00	-1.500,00		1.500,00	-1.500,00
SU 22 / 32	Summe Aufwendungen / Auszahlungen operative Gebarung				222.700,00	220.700,00	2.000,00	219.300,00	219.500,00	-200,00
SA 0 / SA 1	(0) Nettoergebnis (21 - 22) / (1) Geldfluss operative Gebarung (31 - 32)				-222.300,00	-220.300,00	-2.000,00	-218.900,00	-219.100,00	200,00
SU 23	Summe Haushaltsrücklagen				0,00	0,00	0,00	0,00	0,00	0,00
SA00	Nettoergebnis nach Zuw./Entn. Haushaltsrücklagen (Saldo 0 +/- SU23)				-222.300,00	-220.300,00	-2.000,00			
Investive Gebarung										
SU 33	Summe Einzahlungen investive Gebarung							0,00	0,00	0,00
1/010000-042000	Amts-, Betriebs- und Geschäftsausstattung		3415	41					7.000,00	-7.000,00
1/010000-070000	Softwarelizenzen		3411	42					1.000,00	-1.000,00
SU 34	Summe Auszahlungen investive Gebarung							0,00	8.000,00	-8.000,00
SA2	Saldo (2) Geldfluss aus der Investiven Gebarung (33 - 34)							0,00	-8.000,00	8.000,00

2. Nachtragsvoranschlag 2021

Gemeinde Wienerwald

NVA Ergebnis- und Finanzierungsvoranschlag Detailnachweis

		MVAG			Ergebnisvoranschlag			Finanzierungsvoranschlag		
		EH	FH	QU	VA 2021 inkl. NVA	VA 2021	2. NVA	VA 2021 inkl. NVA	VA 2021	2. NVA
SA3	Saldo (3) Nettofinanzierungssaldo (Saldo 1 + Saldo 2)							-218.900,00	-227.100,00	8.200,00
Finanzierungstätigkeit										
SU 35	Summe Einzahlungen aus der Finanzierungstätigkeit							0,00	0,00	0,00
SU 36	Summe Auszahlungen aus der Finanzierungstätigkeit							0,00	0,00	0,00
SA4	Saldo (4) Geldfluss aus der Finanzierungstätigkeit (35 – 36)							0,00	0,00	0,00
SA5	Saldo (5) Geldfluss aus der voranschlagswirksamen Gebarung (Saldo 3 + Saldo 4)							-218.900,00	-227.100,00	8.200,00
015 Pressestelle, Amtsblatt und Öffentlichkeitsarbeit										
015000 Gemeindezeitung										
Operative Gebarung										
2/015000+810000	Abonnements	2114	3114	13	100,00	100,00		100,00	100,00	
2/015000+810100	Erlöse Inserate	2114	3114	13	8.000,00	5.000,00	3.000,00	8.000,00	5.000,00	3.000,00
SU 21 / 31	Summe Erträge / Einzahlungen operative Gebarung				8.100,00	5.100,00	3.000,00	8.100,00	5.100,00	3.000,00
1/015000-457000	Druckkosten	2221	3221	23	7.500,00	7.500,00		7.500,00	7.500,00	
1/015000-630000	Postdienste	2222	3222	24	1.800,00	1.800,00		1.800,00	1.800,00	
1/015000-728000	Entgelte für sonstige Leistungen	2225	3225	24	4.000,00	3.500,00	500,00	4.000,00	3.500,00	500,00
SU 22 / 32	Summe Aufwendungen / Auszahlungen operative Gebarung				13.300,00	12.800,00	500,00	13.300,00	12.800,00	500,00
SA 0 / SA 1	(0) Nettoergebnis (21 - 22) / (1) Geldfluss operative Gebarung (31 – 32)				-5.200,00	-7.700,00	2.500,00	-5.200,00	-7.700,00	2.500,00
SU 23	Summe Haushaltsrücklagen				0,00	0,00	0,00	0,00	0,00	0,00
SA00	Nettoergebnis nach Zuw./Entn. Haushaltsrücklagen (Saldo 0 +/- SU23)				-5.200,00	-7.700,00	2.500,00			
Investive Gebarung										
SU 33	Summe Einzahlungen investive Gebarung							0,00	0,00	0,00
SU 34	Summe Auszahlungen investive Gebarung							0,00	0,00	0,00
SA2	Saldo (2) Geldfluss aus der Investiven Gebarung (33 – 34)							0,00	0,00	0,00
SA3	Saldo (3) Nettofinanzierungssaldo (Saldo 1 + Saldo 2)							-5.200,00	-7.700,00	2.500,00
Finanzierungstätigkeit										
SU 35	Summe Einzahlungen aus der Finanzierungstätigkeit							0,00	0,00	0,00
SU 36	Summe Auszahlungen aus der Finanzierungstätigkeit							0,00	0,00	0,00
SA4	Saldo (4) Geldfluss aus der Finanzierungstätigkeit (35 – 36)							0,00	0,00	0,00
SA5	Saldo (5) Geldfluss aus der voranschlagswirksamen Gebarung (Saldo 3 + Saldo 4)							-5.200,00	-7.700,00	2.500,00
019 Repräsentation										
019000 Repräsentationen										
Operative Gebarung										
SU 21 / 31	Summe Erträge / Einzahlungen operative Gebarung				0,00	0,00	0,00	0,00	0,00	0,00
1/019000-723000	Repräsentationsauslagen	2225	3225	24	1.500,00	1.500,00		1.500,00	1.500,00	
SU 22 / 32	Summe Aufwendungen / Auszahlungen operative Gebarung				1.500,00	1.500,00	0,00	1.500,00	1.500,00	0,00
SA 0 / SA 1	(0) Nettoergebnis (21 - 22) / (1) Geldfluss operative Gebarung (31 – 32)				-1.500,00	-1.500,00	0,00	-1.500,00	-1.500,00	0,00

2. Nachtragsvoranschlag 2021

NVA Ergebnis- und Finanzierungsvoranschlag Detailnachweis

Gemeinde Wienerwald

	MVAG EH	MVAG FH	QU	Ergebnisvoranschlag			Finanzierungsvoranschlag			
				VA 2021 inkl. NVA	VA 2021	2. NVA	VA 2021 inkl. NVA	VA 2021	2. NVA	
SU 23				0,00	0,00	0,00	0,00	0,00	0,00	
SA00				-1.500,00	-1.500,00	0,00				
Investive Gebarung										
SU 33							0,00	0,00	0,00	
SU 34							0,00	0,00	0,00	
SA2							0,00	0,00	0,00	
SA3							-1.500,00	-1.500,00	0,00	
Finanzierungstätigkeit										
SU 35							0,00	0,00	0,00	
SU 36							0,00	0,00	0,00	
SA4							0,00	0,00	0,00	
SA5							-1.500,00	-1.500,00	0,00	
02 Hauptverwaltung										
021 Statistisches Amt										
021000 Statistik										
Operative Gebarung										
2/021000+816000	Ersatz für statistische Erhebungen	2114	3114	13	200,00	200,00		200,00	200,00	
SU 21 / 31	Summe Erträge / Einzahlungen operative Gebarung				200,00	200,00	0,00	200,00	200,00	0,00
SU 22 / 32	Summe Aufwendungen / Auszahlungen operative Gebarung				0,00	0,00	0,00	0,00	0,00	0,00
SA 0 / SA 1	(0) Nettoergebnis (21 - 22) / (1) Geldfluss operative Gebarung (31 - 32)				200,00	200,00	0,00	200,00	200,00	0,00
SU 23	Summe Haushaltsrücklagen				0,00	0,00	0,00	0,00	0,00	0,00
SA00	Nettoergebnis nach Zuw./Entn. Haushaltsrücklagen (Saldo 0 +/- SU23)				200,00	200,00	0,00			
Investive Gebarung										
SU 33	Summe Einzahlungen investive Gebarung						0,00	0,00	0,00	
SU 34	Summe Auszahlungen investive Gebarung						0,00	0,00	0,00	
SA2	Saldo (2) Geldfluss aus der Investiven Gebarung (33 - 34)						0,00	0,00	0,00	
SA3	Saldo (3) Nettofinanzierungssaldo (Saldo 1 + Saldo 2)						200,00	200,00	0,00	
Finanzierungstätigkeit										
SU 35	Summe Einzahlungen aus der Finanzierungstätigkeit						0,00	0,00	0,00	
SU 36	Summe Auszahlungen aus der Finanzierungstätigkeit						0,00	0,00	0,00	
SA4	Saldo (4) Geldfluss aus der Finanzierungstätigkeit (35 - 36)						0,00	0,00	0,00	
SA5	Saldo (5) Geldfluss aus der voranschlagswirksamen Gebarung (Saldo 3 + Saldo 4)						200,00	200,00	0,00	

2. Nachtragsvoranschlag 2021

Gemeinde Wienerwald

NVA Ergebnis- und Finanzierungsvoranschlag Detailnachweis

		MVAG			Ergebnisvoranschlag			Finanzierungsvoranschlag		
		EH	FH	QU	VA 2021 inkl. NVA	VA 2021	2. NVA	VA 2021 inkl. NVA	VA 2021	2. NVA
022	Standesamt									
022000	Standesamt									
Operative Gebarung										
SU 21 / 31	Summe Erträge / Einzahlungen operative Gebarung				0,00	0,00	0,00	0,00	0,00	0,00
1/022000-752000	Standesamts-/Staatsbürgerschafts- Verband Mödling	2231	3231	26	21.500,00	23.500,00	-2.000,00	21.500,00	23.500,00	-2.000,00
SU 22 / 32	Summe Aufwendungen / Auszahlungen operative Gebarung				21.500,00	23.500,00	-2.000,00	21.500,00	23.500,00	-2.000,00
SA 0 / SA 1	(0) Nettoergebnis (21 - 22) / (1) Geldfluss operative Gebarung (31 - 32)				-21.500,00	-23.500,00	2.000,00	-21.500,00	-23.500,00	2.000,00
SU 23	Summe Haushaltsrücklagen				0,00	0,00	0,00	0,00	0,00	0,00
SA00	Nettoergebnis nach Zuw./Entn. Haushaltsrücklagen (Saldo 0 +/- SU23)				-21.500,00	-23.500,00	2.000,00			
Investive Gebarung										
SU 33	Summe Einzahlungen investive Gebarung							0,00	0,00	0,00
SU 34	Summe Auszahlungen investive Gebarung							0,00	0,00	0,00
SA2	Saldo (2) Geldfluss aus der Investiven Gebarung (33 - 34)							0,00	0,00	0,00
SA3	Saldo (3) Nettofinanzierungssaldo (Saldo 1 + Saldo 2)							-21.500,00	-23.500,00	2.000,00
Finanzierungstätigkeit										
SU 35	Summe Einzahlungen aus der Finanzierungstätigkeit							0,00	0,00	0,00
SU 36	Summe Auszahlungen aus der Finanzierungstätigkeit							0,00	0,00	0,00
SA4	Saldo (4) Geldfluss aus der Finanzierungstätigkeit (35 - 36)							0,00	0,00	0,00
SA5	Saldo (5) Geldfluss aus der voranschlagswirksamen Gebarung (Saldo 3 + Saldo 4)							-21.500,00	-23.500,00	2.000,00
023	Einwohneramt									
023000	Einwohneramt									
Operative Gebarung										
SU 21 / 31	Summe Erträge / Einzahlungen operative Gebarung				0,00	0,00	0,00	0,00	0,00	0,00
1/023000-457000	Druckwerke	2221	3221	23						
1/023000-700000	Software - laufende Entgelte (SaaS)	2223	3223	24	2.200,00	2.200,00		2.200,00	2.200,00	
1/023000-728500	Softwarewartung	2225	3225	24	200,00	200,00		200,00	200,00	
SU 22 / 32	Summe Aufwendungen / Auszahlungen operative Gebarung				2.400,00	2.400,00	0,00	2.400,00	2.400,00	0,00
SA 0 / SA 1	(0) Nettoergebnis (21 - 22) / (1) Geldfluss operative Gebarung (31 - 32)				-2.400,00	-2.400,00	0,00	-2.400,00	-2.400,00	0,00
SU 23	Summe Haushaltsrücklagen				0,00	0,00	0,00	0,00	0,00	0,00
SA00	Nettoergebnis nach Zuw./Entn. Haushaltsrücklagen (Saldo 0 +/- SU23)				-2.400,00	-2.400,00	0,00			
Investive Gebarung										
SU 33	Summe Einzahlungen investive Gebarung							0,00	0,00	0,00
SU 34	Summe Auszahlungen investive Gebarung							0,00	0,00	0,00
SA2	Saldo (2) Geldfluss aus der Investiven Gebarung (33 - 34)							0,00	0,00	0,00
SA3	Saldo (3) Nettofinanzierungssaldo (Saldo 1 + Saldo 2)							-2.400,00	-2.400,00	0,00

2. Nachtragsvoranschlag 2021

Gemeinde Wienerwald

NVA Ergebnis- und Finanzierungsvoranschlag Detailnachweis

	MVAG	MVAG	QU	Ergebnisvoranschlag			Finanzierungsvoranschlag			
				EH	FH	VA 2021 inkl. NVA	VA 2021	2. NVA	VA 2021 inkl. NVA	VA 2021
Finanzierungstätigkeit										
SU 35								0,00	0,00	0,00
SU 36								0,00	0,00	0,00
SA4								0,00	0,00	0,00
SA5								-2.400,00	-2.400,00	0,00
024 Wahlamt										
024000 Wahlangelegenheiten										
Operative Gebarung										
2/024000+816000				2114	3114	13	2.000,00	2.000,00	2.000,00	2.000,00
SU 21 / 31							2.000,00	2.000,00	0,00	2.000,00
1/024000-728000				2225	3225	24	100,00	2.000,00	-1.900,00	100,00
SU 22 / 32							100,00	2.000,00	-1.900,00	100,00
SA 0 / SA 1							1.900,00	0,00	1.900,00	0,00
SU 23							0,00	0,00	0,00	0,00
SA00							1.900,00	0,00	1.900,00	0,00
Investive Gebarung										
SU 33								0,00	0,00	0,00
SU 34								0,00	0,00	0,00
SA2								0,00	0,00	0,00
SA3								1.900,00	0,00	1.900,00
Finanzierungstätigkeit										
SU 35								0,00	0,00	0,00
SU 36								0,00	0,00	0,00
SA4								0,00	0,00	0,00
SA5								1.900,00	0,00	1.900,00
029 Amtsgebäude										
029000 Amtsgebäude										
Operative Gebarung										
2/029000+811000				2115	3115	14	500,00	500,00	500,00	500,00
2/029000+816000				2114	3114	13	7.000,00	7.000,00	7.000,00	7.000,00
SU 21 / 31							7.500,00	7.500,00	0,00	7.500,00
1/029000-400000				2221	3221	23	2.000,00	2.000,00	2.000,00	2.000,00
1/029000-459000				2221	3221	23	300,00	300,00	300,00	300,00
1/029000-680000				2226			1.900,00	1.900,00		
1/029000-700000				2223	3223	24	19.400,00	18.500,00	900,00	19.400,00
1/029000-700100				2223	3223	24	21.500,00	20.000,00	1.500,00	21.500,00

2. Nachtragsvoranschlag 2021

Gemeinde Wienerwald

NVA Ergebnis- und Finanzierungsvoranschlag Detailnachweis

		MVAG	MVAG	QU	Ergebnisvoranschlag			Finanzierungsvoranschlag		
		EH	FH		VA 2021 inkl. NVA	VA 2021	2. NVA	VA 2021 inkl. NVA	VA 2021	2. NVA
1/029000-728000	Entgelte für sonstige Leistungen	2225	3225	24	1.000,00	1.000,00		1.000,00	1.000,00	
1/029000-775000	Transfer Infrastruktur KG - Anschlusskosten Wärmeversorgung	2233		44						
SU 22 / 32	Summe Aufwendungen / Auszahlungen operative Gebarung				46.100,00	43.700,00	2.400,00	44.200,00	41.800,00	2.400,00
SA 0 / SA 1	(0) Nettoergebnis (21 - 22) / (1) Geldfluss operative Gebarung (31 - 32)				-38.600,00	-36.200,00	-2.400,00	-36.700,00	-34.300,00	-2.400,00
SU 23	Summe Haushaltsrücklagen				0,00	0,00	0,00	0,00	0,00	0,00
SA00	Nettoergebnis nach Zuw./Entn. Haushaltsrücklagen (Saldo 0 +/- SU23)				-38.600,00	-36.200,00	-2.400,00			
Investive Gebarung										
SU 33	Summe Einzahlungen investive Gebarung							0,00	0,00	0,00
1/029000-775000	Transfer Infrastruktur KG - Anschlusskosten Wärmeversorgung		3433	44						
SU 34	Summe Auszahlungen investive Gebarung							0,00	0,00	0,00
SA2	Saldo (2) Geldfluss aus der Investiven Gebarung (33 - 34)							0,00	0,00	0,00
SA3	Saldo (3) Nettofinanzierungssaldo (Saldo 1 + Saldo 2)							-36.700,00	-34.300,00	-2.400,00
Finanzierungstätigkeit										
SU 35	Summe Einzahlungen aus der Finanzierungstätigkeit							0,00	0,00	0,00
SU 36	Summe Auszahlungen aus der Finanzierungstätigkeit							0,00	0,00	0,00
SA4	Saldo (4) Geldfluss aus der Finanzierungstätigkeit (35 - 36)							0,00	0,00	0,00
SA5	Saldo (5) Geldfluss aus der voranschlagswirksamen Gebarung (Saldo 3 + Saldo 4)							-36.700,00	-34.300,00	-2.400,00
03	Bauverwaltung									
030	Bauamt									
030000	Bauamt									
Operative Gebarung										
SU 21 / 31	Summe Erträge / Einzahlungen operative Gebarung				0,00	0,00	0,00	0,00	0,00	0,00
1/030000-457000	Druckwerke	2221	3221	23	200,00	200,00		200,00	200,00	
1/030000-680000	Planmäßige Abschreibung	2226			300,00	300,00				
1/030000-700000	Software - laufende Entgelte (SaaS)	2223	3223	24	4.500,00	4.500,00		4.500,00	4.500,00	
1/030000-728000	Entgelte für sonstige Leistungen	2225	3225	24						
1/030000-728500	Softwarewartung	2225	3225	24	900,00	500,00	400,00	900,00	500,00	400,00
SU 22 / 32	Summe Aufwendungen / Auszahlungen operative Gebarung				5.900,00	5.500,00	400,00	5.600,00	5.200,00	400,00
SA 0 / SA 1	(0) Nettoergebnis (21 - 22) / (1) Geldfluss operative Gebarung (31 - 32)				-5.900,00	-5.500,00	-400,00	-5.600,00	-5.200,00	-400,00
SU 23	Summe Haushaltsrücklagen				0,00	0,00	0,00	0,00	0,00	0,00
SA00	Nettoergebnis nach Zuw./Entn. Haushaltsrücklagen (Saldo 0 +/- SU23)				-5.900,00	-5.500,00	-400,00			
Investive Gebarung										
SU 33	Summe Einzahlungen investive Gebarung							0,00	0,00	0,00

2. Nachtragsvoranschlag 2021

Gemeinde Wienerwald

NVA Ergebnis- und Finanzierungsvoranschlag Detailnachweis

		MVAG	MVAG	QU	Ergebnisvoranschlag			Finanzierungsvoranschlag		
		EH	FH		VA 2021 inkl. NVA	VA 2021	2. NVA	VA 2021 inkl. NVA	VA 2021	2. NVA
1/030000-070000	Softwarelizenzen		3411	42						
SU 34	Summe Auszahlungen investive Gebarung							0,00	0,00	0,00
SA2	Saldo (2) Geldfluss aus der Investiven Gebarung (33 – 34)							0,00	0,00	0,00
SA3	Saldo (3) Nettofinanzierungssaldo (Saldo 1 + Saldo 2)							-5.600,00	-5.200,00	-400,00
Finanzierungstätigkeit										
SU 35	Summe Einzahlungen aus der Finanzierungstätigkeit							0,00	0,00	0,00
SU 36	Summe Auszahlungen aus der Finanzierungstätigkeit							0,00	0,00	0,00
SA4	Saldo (4) Geldfluss aus der Finanzierungstätigkeit (35 – 36)							0,00	0,00	0,00
SA5	Saldo (5) Geldfluss aus der voranschlagswirksamen Gebarung (Saldo 3 + Saldo 4)							-5.600,00	-5.200,00	-400,00
031	Amt für Raumordnung und Raumplanung									
031000	Raumordnung und Raumplanung									
Operative Gebarung										
SU 21 / 31	Summe Erträge / Einzahlungen operative Gebarung				0,00	0,00	0,00	0,00	0,00	0,00
1/031000-640000	Rechts- und Beratungsaufwand	2222	3222	24	45.000,00	10.000,00	35.000,00	45.000,00	10.000,00	35.000,00
1/031000-680000	Planmäßige Abschreibung	2226			9.900,00	9.900,00				
1/031000-728000	Flächenwidmungsplan	2225	3225	24						
SU 22 / 32	Summe Aufwendungen / Auszahlungen operative Gebarung				54.900,00	19.900,00	35.000,00	45.000,00	10.000,00	35.000,00
SA 0 / SA 1	(0) Nettoergebnis (21 - 22) / (1) Geldfluss operative Gebarung (31 – 32)				-54.900,00	-19.900,00	-35.000,00	-45.000,00	-10.000,00	-35.000,00
SU 23	Summe Haushaltsrücklagen				0,00	0,00	0,00	0,00	0,00	0,00
SA00	Nettoergebnis nach Zuw./Entn. Haushaltsrücklagen (Saldo 0 +/- SU23)				-54.900,00	-19.900,00	-35.000,00			
Investive Gebarung										
SU 33	Summe Einzahlungen investive Gebarung							0,00	0,00	0,00
1/031000-070000	Flächenwidmung, Entwicklungskonzept, ROP		3411	42				15.000,00	50.000,00	-35.000,00
SU 34	Summe Auszahlungen investive Gebarung							15.000,00	50.000,00	-35.000,00
SA2	Saldo (2) Geldfluss aus der Investiven Gebarung (33 – 34)							-15.000,00	-50.000,00	35.000,00
SA3	Saldo (3) Nettofinanzierungssaldo (Saldo 1 + Saldo 2)							-60.000,00	-60.000,00	0,00
Finanzierungstätigkeit										
SU 35	Summe Einzahlungen aus der Finanzierungstätigkeit							0,00	0,00	0,00
SU 36	Summe Auszahlungen aus der Finanzierungstätigkeit							0,00	0,00	0,00
SA4	Saldo (4) Geldfluss aus der Finanzierungstätigkeit (35 – 36)							0,00	0,00	0,00
SA5	Saldo (5) Geldfluss aus der voranschlagswirksamen Gebarung (Saldo 3 + Saldo 4)							-60.000,00	-60.000,00	0,00

2. Nachtragsvoranschlag 2021

Gemeinde Wienerwald

NVA Ergebnis- und Finanzierungsvoranschlag Detailnachweis

	MVAG EH	MVAG FH	QU	Ergebnisvoranschlag			Finanzierungsvoranschlag		
				VA 2021 inkl. NVA	VA 2021	2. NVA	VA 2021 inkl. NVA	VA 2021	2. NVA
06	Sonstige Maßnahmen								
060	Beiträge an Verbände, Vereine oder sonstige Organisationen								
060000	Beiträge an Verbände, Vereine und sonstige Organisationen								
Operative Gebarung									
SU 21 / 31	Summe Erträge / Einzahlungen operative Gebarung			0,00	0,00	0,00	0,00	0,00	0,00
1/060000-726000	Beiträge an Verbände u. Vereine	2225	3225	24	24.100,00	24.100,00		24.100,00	24.100,00
SU 22 / 32	Summe Aufwendungen / Auszahlungen operative Gebarung			24.100,00	24.100,00	0,00	24.100,00	24.100,00	0,00
SA 0 / SA 1	(0) Nettoergebnis (21 - 22) / (1) Geldfluss operative Gebarung (31 - 32)			-24.100,00	-24.100,00	0,00	-24.100,00	-24.100,00	0,00
SU 23	Summe Haushaltsrücklagen			0,00	0,00	0,00	0,00	0,00	0,00
SA00	Nettoergebnis nach Zuw./Entn. Haushaltsrücklagen (Saldo 0 +/- SU23)			-24.100,00	-24.100,00	0,00			
Investive Gebarung									
SU 33	Summe Einzahlungen investive Gebarung						0,00	0,00	0,00
SU 34	Summe Auszahlungen investive Gebarung						0,00	0,00	0,00
SA2	Saldo (2) Geldfluss aus der Investiven Gebarung (33 - 34)						0,00	0,00	0,00
SA3	Saldo (3) Nettofinanzierungssaldo (Saldo 1 + Saldo 2)						-24.100,00	-24.100,00	0,00
Finanzierungstätigkeit									
SU 35	Summe Einzahlungen aus der Finanzierungstätigkeit						0,00	0,00	0,00
SU 36	Summe Auszahlungen aus der Finanzierungstätigkeit						0,00	0,00	0,00
SA4	Saldo (4) Geldfluss aus der Finanzierungstätigkeit (35 - 36)						0,00	0,00	0,00
SA5	Saldo (5) Geldfluss aus der voranschlagswirksamen Gebarung (Saldo 3 + Saldo 4)						-24.100,00	-24.100,00	0,00
062	Ehrungen und Auszeichnungen								
062000	Ehrungen und Auszeichnungen								
Operative Gebarung									
SU 21 / 31	Summe Erträge / Einzahlungen operative Gebarung			0,00	0,00	0,00	0,00	0,00	0,00
1/062000-723000	Ehrungen und Auszeichnungen	2225	3225	24	1.500,00	2.500,00	-1.000,00	1.500,00	2.500,00
SU 22 / 32	Summe Aufwendungen / Auszahlungen operative Gebarung			1.500,00	2.500,00	-1.000,00	1.500,00	2.500,00	-1.000,00
SA 0 / SA 1	(0) Nettoergebnis (21 - 22) / (1) Geldfluss operative Gebarung (31 - 32)			-1.500,00	-2.500,00	1.000,00	-1.500,00	-2.500,00	1.000,00
SU 23	Summe Haushaltsrücklagen			0,00	0,00	0,00	0,00	0,00	0,00
SA00	Nettoergebnis nach Zuw./Entn. Haushaltsrücklagen (Saldo 0 +/- SU23)			-1.500,00	-2.500,00	1.000,00			
Investive Gebarung									
SU 33	Summe Einzahlungen investive Gebarung						0,00	0,00	0,00
SU 34	Summe Auszahlungen investive Gebarung						0,00	0,00	0,00
SA2	Saldo (2) Geldfluss aus der Investiven Gebarung (33 - 34)						0,00	0,00	0,00
SA3	Saldo (3) Nettofinanzierungssaldo (Saldo 1 + Saldo 2)						-1.500,00	-2.500,00	1.000,00

2. Nachtragsvoranschlag 2021

NVA Ergebnis- und Finanzierungsvoranschlag Detailnachweis

Gemeinde Wienerwald

	MVAG EH	MVAG FH	QU	Ergebnisvoranschlag			Finanzierungsvoranschlag		
				VA 2021 inkl. NVA	VA 2021	2. NVA	VA 2021 inkl. NVA	VA 2021	2. NVA
Finanzierungstätigkeit									
SU 35							0,00	0,00	0,00
SU 36							0,00	0,00	0,00
SA4							0,00	0,00	0,00
SA5							-1.500,00	-2.500,00	1.000,00
09 Personalbetreuung									
090 Bezugsvorschüsse und Darlehen									
090000 Bezugsvorschüsse und Darlehen									
Operative Gebarung									
SU 21 / 31				0,00	0,00	0,00	0,00	0,00	0,00
SU 22 / 32				0,00	0,00	0,00	0,00	0,00	0,00
SA 0 / SA 1				0,00	0,00	0,00	0,00	0,00	0,00
SU 23				0,00	0,00	0,00	0,00	0,00	0,00
SA00				0,00	0,00	0,00			
Investive Gebarung									
2/090000+273000			3325 53				1.200,00	1.200,00	
SU 33							1.200,00	1.200,00	0,00
1/090000-273000			3425 63						
SU 34							0,00	0,00	0,00
SA2							1.200,00	1.200,00	0,00
SA3							1.200,00	1.200,00	0,00
Finanzierungstätigkeit									
SU 35							0,00	0,00	0,00
SU 36							0,00	0,00	0,00
SA4							0,00	0,00	0,00
SA5							1.200,00	1.200,00	0,00
091 Personalausbildung und Personalfortbildung									
091000 Personalausbildung und Fortbildung									
Operative Gebarung									
SU 21 / 31				0,00	0,00	0,00	0,00	0,00	0,00
1/091000-728000			2225 3225 24	2.500,00	3.000,00	-500,00	2.500,00	3.000,00	-500,00
SU 22 / 32				2.500,00	3.000,00	-500,00	2.500,00	3.000,00	-500,00
SA 0 / SA 1				-2.500,00	-3.000,00	500,00	-2.500,00	-3.000,00	500,00
SU 23				0,00	0,00	0,00	0,00	0,00	0,00
SA00				-2.500,00	-3.000,00	500,00			

2. Nachtragsvoranschlag 2021

NVA Ergebnis- und Finanzierungsvoranschlag Detailnachweis

Gemeinde Wienerwald

	MVAG EH	MVAG FH	QU	Ergebnisvoranschlag			Finanzierungsvoranschlag		
				VA 2021 inkl. NVA	VA 2021	2. NVA	VA 2021 inkl. NVA	VA 2021	2. NVA
Investive Gebarung									
SU 33							0,00	0,00	0,00
SU 34							0,00	0,00	0,00
SA2							0,00	0,00	0,00
SA3							-2.500,00	-3.000,00	500,00
Finanzierungstätigkeit									
SU 35							0,00	0,00	0,00
SU 36							0,00	0,00	0,00
SA4							0,00	0,00	0,00
SA5							-2.500,00	-3.000,00	500,00
094 Gemeinschaftspflege									
094000 Gemeinschaftspflege									
Operative Gebarung									
SU 21 / 31				0,00	0,00	0,00	0,00	0,00	0,00
1/094000-400000				500,00	500,00		500,00	500,00	
1/094000-590000				4.500,00	4.500,00		4.500,00	4.500,00	
1/094000-728000				500,00	500,00		500,00	500,00	
SU 22 / 32				5.500,00	5.500,00	0,00	5.500,00	5.500,00	0,00
SA 0 / SA 1				-5.500,00	-5.500,00	0,00	-5.500,00	-5.500,00	0,00
SU 23				0,00	0,00	0,00	0,00	0,00	0,00
SA00				-5.500,00	-5.500,00	0,00			
Investive Gebarung									
SU 33							0,00	0,00	0,00
SU 34							0,00	0,00	0,00
SA2							0,00	0,00	0,00
SA3							-5.500,00	-5.500,00	0,00
Finanzierungstätigkeit									
SU 35							0,00	0,00	0,00
SU 36							0,00	0,00	0,00
SA4							0,00	0,00	0,00
SA5							-5.500,00	-5.500,00	0,00

2. Nachtragsvoranschlag 2021

NVA Ergebnis- und Finanzierungsvoranschlag Detailnachweis

Gemeinde Wienerwald

			MVAG	MVAG	QU	Ergebnisvoranschlag			Finanzierungsvoranschlag		
			EH	FH		VA 2021 inkl. NVA	VA 2021	2. NVA	VA 2021 inkl. NVA	VA 2021	2. NVA
1 Öffentliche Ordnung und Sicherheit											
13	Sonderpolizei										
131	Bau- und Feuerpolizei										
131000	Bau- und Feuerpolizei										
Operative Gebarung											
2/131000+816000	Ersätze Bausachverständigenhonorare		2114	3114	13	30.000,00	30.000,00		30.000,00	30.000,00	
SU 21 / 31	Summe Erträge / Einzahlungen operative Gebarung					30.000,00	30.000,00	0,00	30.000,00	30.000,00	0,00
1/131000-640000	Bausachverständigenhonorare		2222	3222	24	55.000,00	35.000,00	20.000,00	55.000,00	35.000,00	20.000,00
SU 22 / 32	Summe Aufwendungen / Auszahlungen operative Gebarung					55.000,00	35.000,00	20.000,00	55.000,00	35.000,00	20.000,00
SA 0 / SA 1	(0) Nettoergebnis (21 - 22) / (1) Geldfluss operative Gebarung (31 - 32)					-25.000,00	-5.000,00	-20.000,00	-25.000,00	-5.000,00	-20.000,00
SU 23	Summe Haushaltsrücklagen					0,00	0,00	0,00	0,00	0,00	0,00
SA00	Nettoergebnis nach Zuw./Entn. Haushaltsrücklagen (Saldo 0 +/- SU23)					-25.000,00	-5.000,00	-20.000,00			
Investive Gebarung											
SU 33	Summe Einzahlungen investive Gebarung								0,00	0,00	0,00
SU 34	Summe Auszahlungen investive Gebarung								0,00	0,00	0,00
SA2	Saldo (2) Geldfluss aus der Investiven Gebarung (33 - 34)								0,00	0,00	0,00
SA3	Saldo (3) Nettofinanzierungssaldo (Saldo 1 + Saldo 2)								-25.000,00	-5.000,00	-20.000,00
Finanzierungstätigkeit											
SU 35	Summe Einzahlungen aus der Finanzierungstätigkeit								0,00	0,00	0,00
SU 36	Summe Auszahlungen aus der Finanzierungstätigkeit								0,00	0,00	0,00
SA4	Saldo (4) Geldfluss aus der Finanzierungstätigkeit (35 - 36)								0,00	0,00	0,00
SA5	Saldo (5) Geldfluss aus der voranschlagswirksamen Gebarung (Saldo 3 + Saldo 4)								-25.000,00	-5.000,00	-20.000,00
133	Veterinärpolizei										
133000	Veterinärpolizei										
Operative Gebarung											
2/133000+808000	Ersätze Hundemarken		2116	3116	16	100,00	100,00		100,00	100,00	
SU 21 / 31	Summe Erträge / Einzahlungen operative Gebarung					100,00	100,00	0,00	100,00	100,00	0,00
1/133000-413000	Hundemarken		2221	3221	23	100,00	100,00		100,00	100,00	
SU 22 / 32	Summe Aufwendungen / Auszahlungen operative Gebarung					100,00	100,00	0,00	100,00	100,00	0,00
SA 0 / SA 1	(0) Nettoergebnis (21 - 22) / (1) Geldfluss operative Gebarung (31 - 32)					0,00	0,00	0,00	0,00	0,00	0,00
SU 23	Summe Haushaltsrücklagen					0,00	0,00	0,00	0,00	0,00	0,00
SA00	Nettoergebnis nach Zuw./Entn. Haushaltsrücklagen (Saldo 0 +/- SU23)					0,00	0,00	0,00			
Investive Gebarung											
SU 33	Summe Einzahlungen investive Gebarung								0,00	0,00	0,00
SU 34	Summe Auszahlungen investive Gebarung								0,00	0,00	0,00

2. Nachtragsvoranschlag 2021

Gemeinde Wienerwald

NVA Ergebnis- und Finanzierungsvoranschlag Detailnachweis

		MVAG			Ergebnisvoranschlag			Finanzierungsvoranschlag		
		EH	FH	QU	VA 2021 inkl. NVA	VA 2021	2. NVA	VA 2021 inkl. NVA	VA 2021	2. NVA
SA2	Saldo (2) Geldfluss aus der Investiven Gebarung (33 – 34)							0,00	0,00	0,00
SA3	Saldo (3) Nettofinanzierungssaldo (Saldo 1 + Saldo 2)							0,00	0,00	0,00
Finanzierungstätigkeit										
SU 35	Summe Einzahlungen aus der Finanzierungstätigkeit							0,00	0,00	0,00
SU 36	Summe Auszahlungen aus der Finanzierungstätigkeit							0,00	0,00	0,00
SA4	Saldo (4) Geldfluss aus der Finanzierungstätigkeit (35 – 36)							0,00	0,00	0,00
SA5	Saldo (5) Geldfluss aus der voranschlagswirksamen Gebarung (Saldo 3 + Saldo 4)							0,00	0,00	0,00
16	Feuerwehrwesen									
163	Freiwillige Feuerwehren									
163000	Freiwillige Feuerwehren									
Operative Gebarung										
2/163000+811000	Einnahmen aus Verpachtung FF-Gebäude	2115	3115	14	1.700,00	1.700,00		1.700,00	1.700,00	
2/163000+813000	Erträge aus der Auflösung von Investitionszuschüssen (Kapitaltransfers)	2127			5.700,00	5.700,00				
6/163000+829910	Zuführung aus dem operativen Haushalt	2116	3116	18						
2/163000+867000	Transfers FF Dornbach - altes Auto	2124	3124	16						
6/163000+871000	Bedarfszuweisungen Abt. Gemeinden NÖLR IVW3	2121	3121	33	120.000,00	120.000,00		120.000,00	120.000,00	
6/163000+890000	Aktivierete Eigenleistungen FF und Gemeinde	2117				150.000,00	-150.000,00			
SU 21 / 31	Summe Erträge / Einzahlungen operative Gebarung				127.400,00	277.400,00	-150.000,00	121.700,00	121.700,00	0,00
1/163000-400000	Geringwertige Wirtschaftsgüter (GWG)	2221	3221	23	1.500,00	1.500,00		1.500,00	1.500,00	
1/163000-430000	Wasser	2221	3221	23						
1/163000-452000	Treibstoffe	2221	3221	23	5.500,00	5.500,00		5.500,00	5.500,00	
1/163000-600000	Strom	2222	3222	24	6.000,00	6.000,00		6.000,00	6.000,00	
1/163000-600100	Heizung Gas	2222	3222	24	5.000,00	5.000,00		5.000,00	5.000,00	
1/163000-600200	Heizung Fernwärme	2222	3222	24	5.000,00	5.000,00		5.000,00	5.000,00	
1/163000-614000	Instandhaltung von Gebäuden	2224	3224	24	6.000,00	2.000,00	4.000,00	6.000,00	2.000,00	4.000,00
1/163000-614100	Anschlusskosten Wärmeversorgung	2224	3224	24						
1/163000-616000	Instandhaltung von Maschinen und maschinellen Anlagen	2224	3224	24	1.000,00	1.000,00		1.000,00	1.000,00	
1/163000-617000	Instandhaltung von Fahrzeugen	2224	3224	24	20.000,00	15.000,00	5.000,00	20.000,00	15.000,00	5.000,00
1/163000-618000	Instandhaltung von sonstige Anlagen	2224	3224	24	200,00	200,00		200,00	200,00	
1/163000-631000	Telekommunikationsdienste	2222	3222	24	300,00	300,00		300,00	300,00	
1/163000-650000	Zinsen für Finanzschulden	2241	3241	25		2.000,00	-2.000,00		2.000,00	-2.000,00
1/163000-670000	Versicherungen	2222	3222	24	13.000,00	13.000,00		13.000,00	13.000,00	
1/163000-680000	Planmäßige Abschreibung	2226			48.500,00	48.500,00				

2. Nachtragsvoranschlag 2021

NVA Ergebnis- und Finanzierungsvoranschlag Detailnachweis

Gemeinde Wienerwald

		MVAG	MVAG	QU	Ergebnisvoranschlag			Finanzierungsvoranschlag		
		EH	FH		VA 2021 inkl. NVA	VA 2021	2. NVA	VA 2021 inkl. NVA	VA 2021	2. NVA
1/163000-700000	Bauzins- und Bestandszins FF Grub	2223	3223	24	1.100,00	1.000,00	100,00	1.100,00	1.000,00	100,00
1/163000-711000	Gebühren für die Benützung von Gemeindevorrichtungen und Anlagen gemäß FAG	2225	3225	24	4.000,00	4.000,00		4.000,00	4.000,00	
1/163000-720000	Gemeinde Mödling Kostenersatz Bediensteter Feuerwehr	2225	3225	24	3.300,00	3.300,00		3.300,00	3.300,00	
1/163000-728000	Entgelte für sonstige Leistungen	2225	3225	24	800,00	800,00		800,00	800,00	
1/163000-728400	Wasser	2225	3225	24	1.000,00	1.000,00		1.000,00	1.000,00	
1/163000-729910	Zuführung an den investiven Haushalt	2225	3225	24						
1/163000-757000	(Jugend-) Förderung	2234	3234	27	1.600,00		1.600,00	1.600,00		1.600,00
1/163000-768000	Zuschüsse Kursbeiträge Feuerwehr	2234	3234	27	500,00	500,00		500,00	500,00	
1/163000-777000	Kapitaltransferzahlungen Investition (Kfz, Gebäude ...)	2234		44	57.500,00	58.500,00	-1.000,00			
SU 22 / 32	Summe Aufwendungen / Auszahlungen operative Gebarung				181.800,00	174.100,00	7.700,00	75.800,00	67.100,00	8.700,00
SA 0 / SA 1	(0) Nettoergebnis (21 - 22) / (1) Geldfluss operative Gebarung (31 - 32)				-54.400,00	103.300,00	-157.700,00	45.900,00	54.600,00	-8.700,00
2/163000+894001	Entnahmen von zweckgebundenen Haushaltsrücklagen	2301			60.000,00	57.500,00	2.500,00			
6/163000+894001	Entnahmen von zweckgebundenen Haushaltsrücklagen	2301			455.000,00	455.000,00				
1/163000-794001	Zuweisung an zweckgebundene Haushaltsrücklagen	2401			30.000,00	30.000,00				
SU 23	Summe Haushaltsrücklagen				485.000,00	482.500,00	2.500,00	0,00	0,00	0,00
SA00	Nettoergebnis nach Zuw./Entn. Haushaltsrücklagen (Saldo 0 +/- SU23)				430.600,00	585.800,00	-155.200,00			
Investive Gebarung										
6/163000+301000	Kapitaltransfers von Ländern, Landesfonds und Landeskammern		3331	33				40.000,00	40.000,00	
6/163000+307000	Eigenmittel Feuerwehr		3334	34					50.000,00	-50.000,00
SU 33	Summe Einzahlungen investive Gebarung							40.000,00	90.000,00	-50.000,00
5/163000-010000	Baukosten		3413	40				115.000,00	2.615.000,00	-2.500.000,00
1/163000-777000	Kapitaltransferzahlungen Investition (Kfz, Gebäude ...)		3434	44				57.500,00	58.500,00	-1.000,00
SU 34	Summe Auszahlungen investive Gebarung							172.500,00	2.673.500,00	-2.501.000,00
SA2	Saldo (2) Geldfluss aus der Investiven Gebarung (33 - 34)							-132.500,00	-2.583.500,00	2.451.000,00
SA3	Saldo (3) Nettofinanzierungssaldo (Saldo 1 + Saldo 2)							-86.600,00	-2.528.900,00	2.442.300,00
Finanzierungstätigkeit										
6/163000+346000	Investitionsdarlehen von Finanzunternehmen		3514	55					1.800.000,00	-1.800.000,00
SU 35	Summe Einzahlungen aus der Finanzierungstätigkeit							0,00	1.800.000,00	-1.800.000,00
SU 36	Summe Auszahlungen aus der Finanzierungstätigkeit							0,00	0,00	0,00
SA4	Saldo (4) Geldfluss aus der Finanzierungstätigkeit (35 - 36)							0,00	1.800.000,00	-1.800.000,00

2. Nachtragsvoranschlag 2021

Gemeinde Wienerwald

NVA Ergebnis- und Finanzierungsvoranschlag Detailnachweis

	MVAG EH	MVAG FH	QU	Ergebnisvoranschlag			Finanzierungsvoranschlag		
				VA 2021 inkl. NVA	VA 2021	2. NVA	VA 2021 inkl. NVA	VA 2021	2. NVA
SA5	Saldo (5) Geldfluss aus der voranschlagswirksamen Gebarung (Saldo 3 + Saldo 4)						-86.600,00	-728.900,00	642.300,00
18	Landesverteidigung								
180	Zivilschutz								
180000	Zivilschutz								
Operative Gebarung									
SU 21 / 31	Summe Erträge / Einzahlungen operative Gebarung			0,00	0,00	0,00	0,00	0,00	0,00
1/180000-726000	Beitrag Zivilschutzverband	2225	3225 24	500,00	500,00		500,00	500,00	
SU 22 / 32	Summe Aufwendungen / Auszahlungen operative Gebarung			500,00	500,00	0,00	500,00	500,00	0,00
SA 0 / SA 1	(0) Nettoergebnis (21 - 22) / (1) Geldfluss operative Gebarung (31 - 32)			-500,00	-500,00	0,00	-500,00	-500,00	0,00
SU 23	Summe Haushaltsrücklagen			0,00	0,00	0,00	0,00	0,00	0,00
SA00	Nettoergebnis nach Zuw./Entn. Haushaltsrücklagen (Saldo 0 +/- SU23)			-500,00	-500,00	0,00			
Investive Gebarung									
SU 33	Summe Einzahlungen investive Gebarung						0,00	0,00	0,00
1/180000-050000	Signalanlagen		3412 40				7.000,00		7.000,00
SU 34	Summe Auszahlungen investive Gebarung						7.000,00	0,00	7.000,00
SA2	Saldo (2) Geldfluss aus der Investiven Gebarung (33 - 34)						-7.000,00	0,00	-7.000,00
SA3	Saldo (3) Nettofinanzierungssaldo (Saldo 1 + Saldo 2)						-7.500,00	-500,00	-7.000,00
Finanzierungstätigkeit									
SU 35	Summe Einzahlungen aus der Finanzierungstätigkeit						0,00	0,00	0,00
SU 36	Summe Auszahlungen aus der Finanzierungstätigkeit						0,00	0,00	0,00
SA4	Saldo (4) Geldfluss aus der Finanzierungstätigkeit (35 - 36)						0,00	0,00	0,00
SA5	Saldo (5) Geldfluss aus der voranschlagswirksamen Gebarung (Saldo 3 + Saldo 4)						-7.500,00	-500,00	-7.000,00

		MVAG	MVAG	QU	Ergebnisvoranschlag			Finanzierungsvoranschlag		
		EH	FH		VA 2021 inkl. NVA	VA 2021	2. NVA	VA 2021 inkl. NVA	VA 2021	2. NVA
2 Unterricht, Erziehung, Sport und Wissenschaft										
21	Allgemeinbildender Unterricht									
211	Volksschulen									
211000	Volksschulen									
Operative Gebarung										
2/211000+811000	Baurechtszins	2115	3115	14	28.300,00	28.300,00		28.300,00	28.300,00	
2/211000+811100	Benützungsentgelt Turnsaal VS	2115	3115	14		500,00	-500,00		500,00	-500,00
2/211000+813000	Erträge aus der Auflösung von Investitionszuschüssen (Kapitaltransfers)	2127			3.900,00	3.900,00				
2/211000+816000	Kostensätze - Schulumlage Gemeinden	2114	3114	13	2.000,00	2.000,00		2.000,00	2.000,00	
2/211000+861000	Zinszuschüsse	2121	3121	15						
6/211000+871000	NÖLR Sonderförderung Turnsäle	2121	3121	33		30.000,00	-30.000,00		30.000,00	-30.000,00
SU 21 / 31	Summe Erträge / Einzahlungen operative Gebarung				34.200,00	64.700,00	-30.500,00	30.300,00	60.800,00	-30.500,00
1/211000-400000	Geringwertige Wirtschaftsgüter (GWG)	2221	3221	23	2.000,00	2.000,00		2.000,00	2.000,00	
1/211000-454000	Reinigungsmittel	2221	3221	23	4.500,00	4.000,00	500,00	4.500,00	4.000,00	500,00
1/211000-456000	Schreib-, Zeichen- und sonstige Büromittel	2221	3221	23	1.700,00	1.200,00	500,00	1.700,00	1.200,00	500,00
1/211000-457000	Druckwerke	2221	3221	23	1.000,00	1.000,00		1.000,00	1.000,00	
1/211000-459000	Sonstige Verbrauchsgüter	2221	3221	23	400,00	400,00		400,00	400,00	
1/211000-459100	Handarbeitsmaterial	2221	3221	23	700,00	700,00		700,00	700,00	
1/211000-510000	Geldbezüge der Vertragsbediensteten der Verwaltung	2211	3211	20	1.400,00	1.400,00		1.400,00	1.400,00	
1/211000-511000	Geldbezüge der Vertragsbediensteten in handwerklicher Verwendung	2211	3211	20	45.500,00	46.900,00	-1.400,00	45.500,00	46.900,00	-1.400,00
1/211000-523000	Geldbezüge der nicht ganzjährig beschäftigten Arbeiter	2211	3211	20						
1/211000-569000	Sonstige Nebengebühren	2211	3211	20	3.700,00	3.700,00		3.700,00	3.700,00	
1/211000-580000	Dienstgeberbeiträge zum Ausgleichsfonds für Familienbeihilfen	2212	3212	20	2.000,00	2.000,00		2.000,00	2.000,00	
1/211000-582000	Sonstige Dienstgeberbeiträge zur sozialen Sicherheit	2212	3212	20	11.200,00	11.200,00		11.200,00	11.200,00	
1/211000-590000	Freiwillige Sozialleistungen	2212	3212	20	300,00	300,00		300,00	300,00	
1/211000-592000	Dotierung von Rückstellungen für Jubiläumswendungen	2214			3.200,00	700,00	2.500,00			
1/211000-600000	Strom	2222	3222	24	2.700,00	2.700,00		2.700,00	2.700,00	
1/211000-600100	Heizung Gas	2222	3222	24	8.000,00	8.000,00		8.000,00	8.000,00	
1/211000-613000	Instandhaltung von Außenanlagen	2224	3224	24	500,00	500,00		500,00	500,00	
1/211000-614000	Instandhaltung von Gebäuden	2224	3224	24	5.000,00	5.000,00		5.000,00	5.000,00	
5/211000-614000	Instandhaltung Sanierung Turnsaal	2224	3224	24		120.000,00	-120.000,00		120.000,00	-120.000,00

2. Nachtragsvoranschlag 2021

Gemeinde Wienerwald

NVA Ergebnis- und Finanzierungsvoranschlag Detailnachweis

		MVAG	MVAG	QU	Ergebnisvoranschlag			Finanzierungsvoranschlag		
		EH	FH		VA 2021 inkl. NVA	VA 2021	2. NVA	VA 2021 inkl. NVA	VA 2021	2. NVA
1/211000-618000	Instandhaltung der Einrichtung	2224	3224	24	500,00	500,00		500,00	500,00	
1/211000-621000	Personentransporte Bus	2222	3222	24	500,00	500,00		500,00	500,00	
1/211000-630000	Postdienste	2222	3222	24	100,00	100,00		100,00	100,00	
1/211000-631000	Telekommunikationsdienste	2222	3222	24	2.500,00	2.500,00		2.500,00	2.500,00	
1/211000-650000	Zinsen für Finanzschulden	2241	3241	25	500,00	500,00		500,00	500,00	
1/211000-670000	Versicherungen	2222	3222	24	6.000,00	6.000,00		6.000,00	6.000,00	
1/211000-680000	Planmäßige Abschreibung	2226			20.700,00	20.700,00				
1/211000-700000	Bauzins - Leasing	2223	3223	24	28.300,00	28.300,00		28.300,00	28.300,00	
1/211000-700100	Software - laufende Entgelte (SaaS)	2223	3223	24	400,00	400,00		400,00	400,00	
1/211000-700500	Miete Kopiergeräte	2223	3223	24	3.600,00	3.200,00	400,00	3.600,00	3.200,00	400,00
1/211000-705000	Leasing - Miete	2223	3223	24	35.100,00	35.100,00		35.100,00	35.100,00	
1/211000-711000	Gebühren für die Benützung von Gemeindeeinrichtungen und Anlagen gemäß FAG	2225	3225	24	10.000,00	10.000,00		10.000,00	10.000,00	
1/211000-720000	Kosten ganztägige Schulform NÖLR	2225	3225	24	4.800,00		4.800,00	4.800,00		4.800,00
1/211000-728000	Entgelte für sonstige Leistungen	2225	3225	24	3.500,00	3.500,00		3.500,00	3.500,00	
5/211000-728000	Planung, Ausschreibung, Dienstleistungen	2225	3225	24	4.600,00		4.600,00	4.600,00		4.600,00
1/211000-728100	English Training VS	2225	3225	24	1.500,00	1.500,00		1.500,00	1.500,00	
1/211000-728200	Medienbeitrag	2225	3225	24	700,00	700,00		700,00	700,00	
1/211000-728400	Wasser	2225	3225	24	500,00	500,00		500,00	500,00	
1/211000-752200	Schulumlage VS Perchtoldsdorf	2231	3231	26	6.000,00	6.600,00	-600,00	6.000,00	6.600,00	-600,00
SU 22 / 32	Summe Aufwendungen / Auszahlungen operative Gebarung				223.600,00	332.300,00	-108.700,00	199.700,00	310.900,00	-111.200,00
SA 0 / SA 1	(0) Nettoergebnis (21 - 22) / (1) Geldfluss operative Gebarung (31 - 32)				-189.400,00	-267.600,00	78.200,00	-169.400,00	-250.100,00	80.700,00
6/211000+894001	Entnahmen von zweckgebundenen Haushaltsrücklagen	2301			120.000,00	120.000,00				
SU 23	Summe Haushaltsrücklagen				120.000,00	120.000,00	0,00	0,00	0,00	0,00
SA00	Nettoergebnis nach Zuw./Entn. Haushaltsrücklagen (Saldo 0 +/- SU23)				-69.400,00	-147.600,00	78.200,00			
Investive Gebarung										
SU 33	Summe Einzahlungen investive Gebarung							0,00	0,00	0,00
5/211000-042000	Turngeräte mobil		3415	41					30.000,00	-30.000,00
1/211000-042000	Amts-, Betriebs- und Geschäftsausstattung		3415	41				12.600,00	10.000,00	2.600,00
SU 34	Summe Auszahlungen investive Gebarung							12.600,00	40.000,00	-27.400,00
SA2	Saldo (2) Geldfluss aus der Investiven Gebarung (33 - 34)							-12.600,00	-40.000,00	27.400,00
SA3	Saldo (3) Nettofinanzierungssaldo (Saldo 1 + Saldo 2)							-182.000,00	-290.100,00	108.100,00
Finanzierungstätigkeit										
SU 35	Summe Einzahlungen aus der Finanzierungstätigkeit							0,00	0,00	0,00
1/211000-346000	Tilgung von Bankdarlehen		3614	65				16.800,00	16.800,00	
SU 36	Summe Auszahlungen aus der Finanzierungstätigkeit							16.800,00	16.800,00	0,00

2. Nachtragsvoranschlag 2021

NVA Ergebnis- und Finanzierungsvoranschlag Detailnachweis

Gemeinde Wienerwald

		MVAG			Ergebnisvoranschlag			Finanzierungsvoranschlag		
		EH	FH	QU	VA 2021 inkl. NVA	VA 2021	2. NVA	VA 2021 inkl. NVA	VA 2021	2. NVA
SA4	Saldo (4) Geldfluss aus der Finanzierungstätigkeit (35 – 36)							-16.800,00	-16.800,00	0,00
SA5	Saldo (5) Geldfluss aus der voranschlagswirksamen Gebarung (Saldo 3 + Saldo 4)							-198.800,00	-306.900,00	108.100,00
211400	Volksschulen									
Operative Gebarung										
SU 21 / 31	Summe Erträge / Einzahlungen operative Gebarung				0,00	0,00	0,00	0,00	0,00	0,00
1/211400-614000	Instandhaltung von Gebäuden und Bauten	2224	3224	24						
1/211400-616000	Instandhaltung von Maschinen (Kopienverrechnung)	2224	3224	24						
1/211400-631000	Telekommunikationsdienste	2222	3222	24						
SU 22 / 32	Summe Aufwendungen / Auszahlungen operative Gebarung				0,00	0,00	0,00	0,00	0,00	0,00
SA 0 / SA 1	(0) Nettoergebnis (21 - 22) / (1) Geldfluss operative Gebarung (31 – 32)				0,00	0,00	0,00	0,00	0,00	0,00
SU 23	Summe Haushaltsrücklagen				0,00	0,00	0,00	0,00	0,00	0,00
SA00	Nettoergebnis nach Zuw./Entn. Haushaltsrücklagen (Saldo 0 +/- SU23)				0,00	0,00	0,00			
Investive Gebarung										
SU 33	Summe Einzahlungen investive Gebarung							0,00	0,00	0,00
SU 34	Summe Auszahlungen investive Gebarung							0,00	0,00	0,00
SA2	Saldo (2) Geldfluss aus der Investiven Gebarung (33 – 34)							0,00	0,00	0,00
SA3	Saldo (3) Nettofinanzierungssaldo (Saldo 1 + Saldo 2)							0,00	0,00	0,00
Finanzierungstätigkeit										
SU 35	Summe Einzahlungen aus der Finanzierungstätigkeit							0,00	0,00	0,00
SU 36	Summe Auszahlungen aus der Finanzierungstätigkeit							0,00	0,00	0,00
SA4	Saldo (4) Geldfluss aus der Finanzierungstätigkeit (35 – 36)							0,00	0,00	0,00
SA5	Saldo (5) Geldfluss aus der voranschlagswirksamen Gebarung (Saldo 3 + Saldo 4)							0,00	0,00	0,00
212	Hauptschulen									
212000	Hauptschulen									
Operative Gebarung										
2/212000+816000	Kostensätze Transport BMF	2114	3114	13						
SU 21 / 31	Summe Erträge / Einzahlungen operative Gebarung				0,00	0,00	0,00	0,00	0,00	0,00
1/212000-752000	Schulumlage NMS Hinterbrühl	2231	3231	26	38.400,00	58.000,00	-19.600,00	38.400,00	58.000,00	-19.600,00
1/212000-752200	Schulumlage NMS Alland	2231	3231	26	2.200,00	2.300,00	-100,00	2.200,00	2.300,00	-100,00
1/212000-752300	Schulumlage NMS Perchtoldsdorf	2231	3231	26	11.600,00	13.000,00	-1.400,00	11.600,00	13.000,00	-1.400,00
1/212000-752400	Schulumlage NMS Mödling	2231	3231	26	17.800,00	20.800,00	-3.000,00	17.800,00	20.800,00	-3.000,00
1/212000-752500	Schulumlage NMS Lilienfeld	2231	3231	26	2.200,00	2.100,00	100,00	2.200,00	2.100,00	100,00
SU 22 / 32	Summe Aufwendungen / Auszahlungen operative Gebarung				72.200,00	96.200,00	-24.000,00	72.200,00	96.200,00	-24.000,00
SA 0 / SA 1	(0) Nettoergebnis (21 - 22) / (1) Geldfluss operative Gebarung (31 – 32)				-72.200,00	-96.200,00	24.000,00	-72.200,00	-96.200,00	24.000,00

2. Nachtragsvoranschlag 2021

NVA Ergebnis- und Finanzierungsvoranschlag Detailnachweis

Gemeinde Wienerwald

	MVAG	MVAG	QU	Ergebnisvoranschlag			Finanzierungsvoranschlag				
				EH	FH	VA 2021 inkl. NVA	VA 2021	2. NVA	VA 2021 inkl. NVA	VA 2021	2. NVA
SU 23						0,00	0,00	0,00	0,00	0,00	0,00
SA00						-72.200,00	-96.200,00	24.000,00			
Investive Gebarung											
SU 33									0,00	0,00	0,00
SU 34									0,00	0,00	0,00
SA2									0,00	0,00	0,00
SA3									-72.200,00	-96.200,00	24.000,00
Finanzierungstätigkeit											
SU 35									0,00	0,00	0,00
SU 36									0,00	0,00	0,00
SA4									0,00	0,00	0,00
SA5									-72.200,00	-96.200,00	24.000,00
213											
213000											
Operative Gebarung											
SU 21 / 31						0,00	0,00	0,00	0,00	0,00	0,00
1/213000-752000						22.300,00	15.000,00	7.300,00	22.300,00	15.000,00	7.300,00
1/213000-752100						3.900,00		3.900,00	3.900,00		3.900,00
SU 22 / 32						26.200,00	15.000,00	11.200,00	26.200,00	15.000,00	11.200,00
SA 0 / SA 1						-26.200,00	-15.000,00	-11.200,00	-26.200,00	-15.000,00	-11.200,00
SU 23						0,00	0,00	0,00	0,00	0,00	0,00
SA00						-26.200,00	-15.000,00	-11.200,00			
Investive Gebarung											
SU 33									0,00	0,00	0,00
SU 34									0,00	0,00	0,00
SA2									0,00	0,00	0,00
SA3									-26.200,00	-15.000,00	-11.200,00
Finanzierungstätigkeit											
SU 35									0,00	0,00	0,00
SU 36									0,00	0,00	0,00
SA4									0,00	0,00	0,00
SA5									-26.200,00	-15.000,00	-11.200,00

2. Nachtragsvoranschlag 2021

Gemeinde Wienerwald

NVA Ergebnis- und Finanzierungsvoranschlag Detailnachweis

	MVAG EH	MVAG FH	QU	Ergebnisvoranschlag			Finanzierungsvoranschlag		
				VA 2021 inkl. NVA	VA 2021	2. NVA	VA 2021 inkl. NVA	VA 2021	2. NVA
214									
214000									
Operative Gebarung									
SU 21 / 31	Summe Erträge / Einzahlungen operative Gebarung			0,00	0,00	0,00	0,00	0,00	0,00
1/214000-752000	Schulumlage Poly Mödling	2231	3231 26	19.100,00	23.200,00	-4.100,00	19.100,00	23.200,00	-4.100,00
SU 22 / 32	Summe Aufwendungen / Auszahlungen operative Gebarung			19.100,00	23.200,00	-4.100,00	19.100,00	23.200,00	-4.100,00
SA 0 / SA 1	(0) Nettoergebnis (21 - 22) / (1) Geldfluss operative Gebarung (31 - 32)			-19.100,00	-23.200,00	4.100,00	-19.100,00	-23.200,00	4.100,00
SU 23	Summe Haushaltsrücklagen			0,00	0,00	0,00	0,00	0,00	0,00
SA00	Nettoergebnis nach Zuw./Entn. Haushaltsrücklagen (Saldo 0 +/- SU23)			-19.100,00	-23.200,00	4.100,00			
Investive Gebarung									
SU 33	Summe Einzahlungen investive Gebarung						0,00	0,00	0,00
SU 34	Summe Auszahlungen investive Gebarung						0,00	0,00	0,00
SA2	Saldo (2) Geldfluss aus der Investiven Gebarung (33 - 34)						0,00	0,00	0,00
SA3	Saldo (3) Nettofinanzierungssaldo (Saldo 1 + Saldo 2)						-19.100,00	-23.200,00	4.100,00
Finanzierungstätigkeit									
SU 35	Summe Einzahlungen aus der Finanzierungstätigkeit						0,00	0,00	0,00
SU 36	Summe Auszahlungen aus der Finanzierungstätigkeit						0,00	0,00	0,00
SA4	Saldo (4) Geldfluss aus der Finanzierungstätigkeit (35 - 36)						0,00	0,00	0,00
SA5	Saldo (5) Geldfluss aus der voranschlagswirksamen Gebarung (Saldo 3 + Saldo 4)						-19.100,00	-23.200,00	4.100,00
22									
220									
220000									
Operative Gebarung									
SU 21 / 31	Summe Erträge / Einzahlungen operative Gebarung			0,00	0,00	0,00	0,00	0,00	0,00
1/220000-729000	Berufsschülererhaltungsbeitrag NÖ	2225	3225 24	8.000,00	8.000,00		8.000,00	8.000,00	
SU 22 / 32	Summe Aufwendungen / Auszahlungen operative Gebarung			8.000,00	8.000,00	0,00	8.000,00	8.000,00	0,00
SA 0 / SA 1	(0) Nettoergebnis (21 - 22) / (1) Geldfluss operative Gebarung (31 - 32)			-8.000,00	-8.000,00	0,00	-8.000,00	-8.000,00	0,00
SU 23	Summe Haushaltsrücklagen			0,00	0,00	0,00	0,00	0,00	0,00
SA00	Nettoergebnis nach Zuw./Entn. Haushaltsrücklagen (Saldo 0 +/- SU23)			-8.000,00	-8.000,00	0,00			
Investive Gebarung									
SU 33	Summe Einzahlungen investive Gebarung						0,00	0,00	0,00
SU 34	Summe Auszahlungen investive Gebarung						0,00	0,00	0,00
SA2	Saldo (2) Geldfluss aus der Investiven Gebarung (33 - 34)						0,00	0,00	0,00
SA3	Saldo (3) Nettofinanzierungssaldo (Saldo 1 + Saldo 2)						-8.000,00	-8.000,00	0,00

2. Nachtragsvoranschlag 2021

Gemeinde Wienerwald

NVA Ergebnis- und Finanzierungsvoranschlag Detailnachweis

	MVAG EH	MVAG FH	QU	Ergebnisvoranschlag			Finanzierungsvoranschlag			
				VA 2021 inkl. NVA	VA 2021	2. NVA	VA 2021 inkl. NVA	VA 2021	2. NVA	
Finanzierungstätigkeit										
SU 35	Summe Einzahlungen aus der Finanzierungstätigkeit						0,00	0,00	0,00	
SU 36	Summe Auszahlungen aus der Finanzierungstätigkeit						0,00	0,00	0,00	
SA4	Saldo (4) Geldfluss aus der Finanzierungstätigkeit (35 – 36)						0,00	0,00	0,00	
SA5	Saldo (5) Geldfluss aus der voranschlagswirksamen Gebarung (Saldo 3 + Saldo 4)						-8.000,00	-8.000,00	0,00	
24	Vorschulische Erziehung									
240	Kindergärten									
240000	Kindergärten									
Operative Gebarung										
2/240000+810000	Elternbeiträge	2114	3114	13	100.000,00	100.000,00		100.000,00	100.000,00	
2/240000+810100	Einnahmen KIGA-Bus	2114	3114	13	5.000,00	5.000,00		5.000,00	5.000,00	
2/240000+813000	Erträge aus der Auflösung von Investitionszuschüssen (Kapitaltransfers)	2127			9.200,00	9.200,00				
2/240000+816000	Kostensätze Land NÖ	2114	3114	13	3.900,00		3.900,00	3.900,00	3.900,00	
2/240000+817000	Erträge aus der Auflösung von sonstigen Rückstellungen	2117								
2/240000+861200	Zinszuschüsse	2121	3121	15	15.100,00	15.100,00		15.100,00	15.100,00	
SU 21 / 31	Summe Erträge / Einzahlungen operative Gebarung				133.200,00	129.300,00	3.900,00	124.000,00	120.100,00	3.900,00
1/240000-400000	Geringwertige Wirtschaftsgüter (GWG)	2221	3221	23	4.500,00	1.500,00	3.000,00	4.500,00	1.500,00	3.000,00
1/240000-430000	Lebensmittel / Getränke Wareneinkauf Küche	2221	3221	23	28.500,00	28.500,00		28.500,00	28.500,00	
1/240000-454000	Reinigungsmittel	2221	3221	23	6.000,00	5.000,00	1.000,00	6.000,00	5.000,00	1.000,00
1/240000-456000	Schreib-, Zeichen- und sonstige Büromittel	2221	3221	23	1.400,00	1.200,00	200,00	1.400,00	1.200,00	200,00
1/240000-457000	Druckwerke	2221	3221	23	500,00	400,00	100,00	500,00	400,00	100,00
1/240000-459000	Sonstige Verbrauchsgüter	2221	3221	23	2.000,00	1.000,00	1.000,00	2.000,00	1.000,00	1.000,00
1/240000-459100	Beschäftigungsmaterial	2221	3221	23	4.000,00	5.000,00	-1.000,00	4.000,00	5.000,00	-1.000,00
1/240000-510000	Geldbezüge der Vertragsbediensteten der Verwaltung	2211	3211	20	2.900,00	2.400,00	500,00	2.900,00	2.400,00	500,00
1/240000-511000	Geldbezüge der Vertragsbediensteten in handwerklicher Verwendung	2211	3211	20	245.400,00	245.400,00		245.400,00	245.400,00	
1/240000-522000	Geldbezüge der nicht ganzjährig beschäftigten Angestellten	2211	3211	20		700,00	-700,00		700,00	-700,00
1/240000-566000	Zuwendungen aus Anlass von Dienstjubiläen	2212	3212	20						
1/240000-569000	Sonstige Nebengebühren	2211	3211	20	18.000,00	18.000,00		18.000,00	18.000,00	
1/240000-580000	DGB zum Ausgleichsfonds für Familienbeihilfen	2212	3212	20	10.400,00	10.400,00		10.400,00	10.400,00	

2. Nachtragsvoranschlag 2021

Gemeinde Wienerwald

NVA Ergebnis- und Finanzierungsvoranschlag Detailnachweis

		MVAG	MVAG	QU	Ergebnisvoranschlag			Finanzierungsvoranschlag		
		EH	FH		VA 2021 inkl. NVA	VA 2021	2. NVA	VA 2021 inkl. NVA	VA 2021	2. NVA
1/240000-582000	Sonstige Dienstgeberbeiträge zur sozialen Sicherheit	2212	3212	20	56.600,00	56.600,00		56.600,00	56.600,00	
1/240000-590000	Freiwillige Sozialleistungen	2212	3212	20	1.500,00	1.500,00		1.500,00	1.500,00	
1/240000-591000	Dotierung von Rückstellungen für Abfertigungen	2214			7.800,00	1.900,00	5.900,00			
1/240000-592000	Dotierung von Rückstellungen für Jubiläumswendungen	2214			4.200,00	1.000,00	3.200,00			
1/240000-600000	Strom	2222	3222	24	5.300,00	3.200,00	2.100,00	5.300,00	3.200,00	2.100,00
1/240000-600100	Gas	2222	3222	24	6.500,00	6.500,00		6.500,00	6.500,00	
1/240000-613000	Instandhaltung von sonstigen Grundstückseinrichtungen / Garten	2224	3224	24	500,00	500,00		500,00	500,00	
1/240000-614000	Instandhaltung von Gebäuden	2224	3224	24	33.300,00	15.000,00	18.300,00	33.300,00	15.000,00	18.300,00
1/240000-614100	Instandhaltung Treppenlift und Kleinlastenaufzug	2224	3224	24	800,00	800,00		800,00	800,00	
1/240000-616000	Instandhaltung von Maschinen	2224	3224	24		2.000,00	-2.000,00		2.000,00	-2.000,00
1/240000-618000	Instandhaltung der Einrichtung	2224	3224	24	500,00	1.000,00	-500,00	500,00	1.000,00	-500,00
1/240000-621000	Personentransporte Bus	2222	3222	24	66.000,00	66.000,00		66.000,00	66.000,00	
1/240000-630000	Postdienste	2222	3222	24	100,00	100,00		100,00	100,00	
1/240000-631000	Telekommunikationsdienste	2222	3222	24	2.000,00	1.700,00	300,00	2.000,00	1.700,00	300,00
1/240000-640000	Rechts- und Beratungsaufwand	2222	3222	24	300,00	300,00		300,00	300,00	
1/240000-650000	Zinsen für Finanzschulden	2241	3241	25	2.600,00	2.600,00		2.600,00	2.600,00	
1/240000-670000	Versicherungen	2222	3222	24	4.400,00	4.400,00		4.400,00	4.400,00	
1/240000-680000	Planmäßige Abschreibung	2226			67.300,00	67.300,00				
1/240000-700500	Miete Kopiergeräte	2223	3223	24	3.500,00	3.500,00		3.500,00	3.500,00	
1/240000-711000	Gebühren für die Benützung von Gemeindeeinrichtungen und Anlagen gemäß FAG	2225	3225	24	4.800,00	4.500,00	300,00	4.800,00	4.500,00	300,00
1/240000-724000	Reisegebühren	2225	3225	24	600,00	500,00	100,00	600,00	500,00	100,00
1/240000-728000	Entgelte für sonstige Leistungen	2225	3225	24	2.000,00	9.000,00	-7.000,00	2.000,00	9.000,00	-7.000,00
1/240000-728400	Wasser	2225	3225	24	300,00	800,00	-500,00	300,00	800,00	-500,00
SU 22 / 32	Summe Aufwendungen / Auszahlungen operative Gebarung				594.500,00	570.200,00	24.300,00	515.200,00	500.000,00	15.200,00
SA 0 / SA 1	(0) Nettoergebnis (21 - 22) / (1) Geldfluss operative Gebarung (31 - 32)				-461.300,00	-440.900,00	-20.400,00	-391.200,00	-379.900,00	-11.300,00
SU 23	Summe Haushaltsrücklagen				0,00	0,00	0,00	0,00	0,00	0,00
SA00	Nettoergebnis nach Zuw./Entn. Haushaltsrücklagen (Saldo 0 +/- SU23)				-461.300,00	-440.900,00	-20.400,00			
Investive Gebarung										
2/240000+301000	Kapitaltransfers von Ländern, Landesfonds und Landeskammern		3331	33					10.000,00	-10.000,00
SU 33	Summe Einzahlungen investive Gebarung							0,00	10.000,00	-10.000,00
1/240000-010000	Gebäude und Bauten		3413	40						

2. Nachtragsvoranschlag 2021

Gemeinde Wienerwald

NVA Ergebnis- und Finanzierungsvoranschlag Detailnachweis

		MVAG			Ergebnisvoranschlag			Finanzierungsvoranschlag		
		EH	FH	QU	VA 2021 inkl. NVA	VA 2021	2. NVA	VA 2021 inkl. NVA	VA 2021	2. NVA
1/240000-042000	Amts-, Betriebs- und Geschäftsausstattung		3415	41				47.000,00	40.000,00	7.000,00
SU 34	Summe Auszahlungen investive Gebarung							47.000,00	40.000,00	7.000,00
SA2	Saldo (2) Geldfluss aus der Investiven Gebarung (33 – 34)							-47.000,00	-30.000,00	-17.000,00
SA3	Saldo (3) Nettofinanzierungssaldo (Saldo 1 + Saldo 2)							-438.200,00	-409.900,00	-28.300,00
Finanzierungstätigkeit										
SU 35	Summe Einzahlungen aus der Finanzierungstätigkeit							0,00	0,00	0,00
1/240000-346000	Tilgung von Bankdarlehen		3614	65				49.600,00	49.600,00	
SU 36	Summe Auszahlungen aus der Finanzierungstätigkeit							49.600,00	49.600,00	0,00
SA4	Saldo (4) Geldfluss aus der Finanzierungstätigkeit (35 – 36)							-49.600,00	-49.600,00	0,00
SA5	Saldo (5) Geldfluss aus der voranschlagswirksamen Gebarung (Saldo 3 + Saldo 4)							-487.800,00	-459.500,00	-28.300,00
25	Außerschulische Jugendberziehung									
250	Schülerhorte									
250000	Schülerhort - SNB									
Operative Gebarung										
2/250000+810000	Einnahmen Hort Bus	2114	3114	13	1.000,00	1.500,00	-500,00	1.000,00	1.500,00	-500,00
2/250000+860000	Personalförderung Art. 15a B-VG	2121	3121	15	27.000,00	27.000,00		27.000,00	27.000,00	
SU 21 / 31	Summe Erträge / Einzahlungen operative Gebarung				28.000,00	28.500,00	-500,00	28.000,00	28.500,00	-500,00
1/250000-400000	Geringwertige Wirtschaftsgüter (GWG)	2221	3221	23	500,00	800,00	-300,00	500,00	800,00	-300,00
1/250000-459000	Sonstige Verbrauchsgüter	2221	3221	23	100,00	100,00		100,00	100,00	
1/250000-600000	Strom	2222	3222	24	700,00	700,00		700,00	700,00	
1/250000-600100	Heizung Gas	2222	3222	24	2.200,00	2.200,00		2.200,00	2.200,00	
1/250000-614000	Instandhaltung von Gebäuden	2224	3224	24	1.000,00	1.000,00		1.000,00	1.000,00	
1/250000-618000	Instandhaltung der Einrichtung	2224	3224	24	500,00	500,00		500,00	500,00	
1/250000-670000	Versicherungen	2222	3222	24	800,00	800,00		800,00	800,00	
1/250000-711000	Gebühren für die Benützung von Gemeindeeinrichtungen und Anlagen gemäß FAG	2225	3225	24	2.500,00	2.500,00		2.500,00	2.500,00	
1/250000-720000	Kostenbeitrag Volkshilfe	2225	3225	24	49.000,00	55.000,00	-6.000,00	49.000,00	55.000,00	-6.000,00
1/250000-720100	Ersatzleistung NÖLR	2225	3225	24						
1/250000-728000	Entgelte für sonstige Leistungen	2225	3225	24	700,00	700,00		700,00	700,00	
1/250000-728400	Wasser	2225	3225	24	100,00	100,00		100,00	100,00	
SU 22 / 32	Summe Aufwendungen / Auszahlungen operative Gebarung				58.100,00	64.400,00	-6.300,00	58.100,00	64.400,00	-6.300,00
SA 0 / SA 1	(0) Nettoergebnis (21 - 22) / (1) Geldfluss operative Gebarung (31 – 32)				-30.100,00	-35.900,00	5.800,00	-30.100,00	-35.900,00	5.800,00
SU 23	Summe Haushaltsrücklagen				0,00	0,00	0,00	0,00	0,00	0,00
SA00	Nettoergebnis nach Zuw./Entn. Haushaltsrücklagen (Saldo 0 +/- SU23)				-30.100,00	-35.900,00	5.800,00			

2. Nachtragsvoranschlag 2021

Gemeinde Wienerwald

NVA Ergebnis- und Finanzierungsvoranschlag Detailnachweis

	MVAG EH	MVAG FH	QU	Ergebnisvoranschlag			Finanzierungsvoranschlag		
				VA 2021 inkl. NVA	VA 2021	2. NVA	VA 2021 inkl. NVA	VA 2021	2. NVA
Investive Gebarung									
SU 33							0,00	0,00	0,00
SU 34							0,00	0,00	0,00
SA2							0,00	0,00	0,00
SA3							-30.100,00	-35.900,00	5.800,00
Finanzierungstätigkeit									
SU 35							0,00	0,00	0,00
SU 36							0,00	0,00	0,00
SA4							0,00	0,00	0,00
SA5							-30.100,00	-35.900,00	5.800,00
259									
259000									
Operative Gebarung									
SU 21 / 31				0,00	0,00	0,00	0,00	0,00	0,00
1/259000-757100									
SU 22 / 32				0,00	0,00	0,00	0,00	0,00	0,00
SA 0 / SA 1				0,00	0,00	0,00	0,00	0,00	0,00
SU 23				0,00	0,00	0,00	0,00	0,00	0,00
SA00				0,00	0,00	0,00	0,00	0,00	0,00
Investive Gebarung									
SU 33							0,00	0,00	0,00
SU 34							0,00	0,00	0,00
SA2							0,00	0,00	0,00
SA3							0,00	0,00	0,00
Finanzierungstätigkeit									
SU 35							0,00	0,00	0,00
SU 36							0,00	0,00	0,00
SA4							0,00	0,00	0,00
SA5							0,00	0,00	0,00
26									
262									
262000									
Operative Gebarung									
2/262000+811000				3.500,00	5.000,00	-1.500,00	3.500,00	5.000,00	-1.500,00

2. Nachtragsvoranschlag 2021

NVA Ergebnis- und Finanzierungsvoranschlag Detailnachweis

Gemeinde Wienerwald

		MVAG	MVAG	QU	Ergebnisvoranschlag			Finanzierungsvoranschlag		
		EH	FH		VA 2021 inkl. NVA	VA 2021	2. NVA	VA 2021 inkl. NVA	VA 2021	2. NVA
2/262000+829000	Versicherungen - Schadenersatzleistungen	2116	3116	18						
SU 21 / 31	Summe Erträge / Einzahlungen operative Gebarung				3.500,00	5.000,00	-1.500,00	3.500,00	5.000,00	-1.500,00
1/262000-700000	Miete an KG	2223	3223	24	29.200,00	29.200,00		29.200,00	29.200,00	
1/262000-700100	Betriebskosten an KG	2223	3223	24	9.100,00	13.000,00	-3.900,00	9.100,00	13.000,00	-3.900,00
SU 22 / 32	Summe Aufwendungen / Auszahlungen operative Gebarung				38.300,00	42.200,00	-3.900,00	38.300,00	42.200,00	-3.900,00
SA 0 / SA 1	(0) Nettoergebnis (21 - 22) / (1) Geldfluss operative Gebarung (31 - 32)				-34.800,00	-37.200,00	2.400,00	-34.800,00	-37.200,00	2.400,00
SU 23	Summe Haushaltsrücklagen				0,00	0,00	0,00	0,00	0,00	0,00
SA00	Nettoergebnis nach Zuw./Entn. Haushaltsrücklagen (Saldo 0 +/- SU23)				-34.800,00	-37.200,00	2.400,00			
Investive Gebarung										
SU 33	Summe Einzahlungen investive Gebarung							0,00	0,00	0,00
SU 34	Summe Auszahlungen investive Gebarung							0,00	0,00	0,00
SA2	Saldo (2) Geldfluss aus der Investiven Gebarung (33 - 34)							0,00	0,00	0,00
SA3	Saldo (3) Nettofinanzierungssaldo (Saldo 1 + Saldo 2)							-34.800,00	-37.200,00	2.400,00
Finanzierungstätigkeit										
SU 35	Summe Einzahlungen aus der Finanzierungstätigkeit							0,00	0,00	0,00
SU 36	Summe Auszahlungen aus der Finanzierungstätigkeit							0,00	0,00	0,00
SA4	Saldo (4) Geldfluss aus der Finanzierungstätigkeit (35 - 36)							0,00	0,00	0,00
SA5	Saldo (5) Geldfluss aus der voranschlagswirksamen Gebarung (Saldo 3 + Saldo 4)							-34.800,00	-37.200,00	2.400,00
269	Sonstige Einrichtungen und Maßnahmen									
269000	Sonstige Einrichtungen und Maßnahmen									
Operative Gebarung										
SU 21 / 31	Summe Erträge / Einzahlungen operative Gebarung				0,00	0,00	0,00	0,00	0,00	0,00
1/269000-757000	Zuwendungen Sportvereine Jugend	2234	3234	27	10.000,00	10.000,00		10.000,00	10.000,00	
SU 22 / 32	Summe Aufwendungen / Auszahlungen operative Gebarung				10.000,00	10.000,00	0,00	10.000,00	10.000,00	0,00
SA 0 / SA 1	(0) Nettoergebnis (21 - 22) / (1) Geldfluss operative Gebarung (31 - 32)				-10.000,00	-10.000,00	0,00	-10.000,00	-10.000,00	0,00
SU 23	Summe Haushaltsrücklagen				0,00	0,00	0,00	0,00	0,00	0,00
SA00	Nettoergebnis nach Zuw./Entn. Haushaltsrücklagen (Saldo 0 +/- SU23)				-10.000,00	-10.000,00	0,00			
Investive Gebarung										
SU 33	Summe Einzahlungen investive Gebarung							0,00	0,00	0,00
SU 34	Summe Auszahlungen investive Gebarung							0,00	0,00	0,00
SA2	Saldo (2) Geldfluss aus der Investiven Gebarung (33 - 34)							0,00	0,00	0,00
SA3	Saldo (3) Nettofinanzierungssaldo (Saldo 1 + Saldo 2)							-10.000,00	-10.000,00	0,00
Finanzierungstätigkeit										
SU 35	Summe Einzahlungen aus der Finanzierungstätigkeit							0,00	0,00	0,00
SU 36	Summe Auszahlungen aus der Finanzierungstätigkeit							0,00	0,00	0,00
SA4	Saldo (4) Geldfluss aus der Finanzierungstätigkeit (35 - 36)							0,00	0,00	0,00

2. Nachtragsvoranschlag 2021

Gemeinde Wienerwald

NVA Ergebnis- und Finanzierungsvoranschlag Detailnachweis

	MVAG EH	MVAG FH	QU 27	Ergebnisvoranschlag			Finanzierungsvoranschlag		
				VA 2021 inkl. NVA	VA 2021	2. NVA	VA 2021 inkl. NVA	VA 2021	2. NVA
SA5	Saldo (5) Geldfluss aus der voranschlagswirksamen Gebarung (Saldo 3 + Saldo 4)						-10.000,00	-10.000,00	0,00
28	Forschung und Wissenschaft								
282	Studienbeihilfen								
282000	Studienbeihilfen								
Operative Gebarung									
SU 21 / 31	Summe Erträge / Einzahlungen operative Gebarung			0,00	0,00	0,00	0,00	0,00	0,00
1/282000-768000	Unterrichtsbeihilfen NÖ Semesterticket	2234	3234	27	3.000,00	3.000,00		3.000,00	3.000,00
SU 22 / 32	Summe Aufwendungen / Auszahlungen operative Gebarung			3.000,00	3.000,00	0,00	3.000,00	3.000,00	0,00
SA 0 / SA 1	(0) Nettoergebnis (21 - 22) / (1) Geldfluss operative Gebarung (31 - 32)			-3.000,00	-3.000,00	0,00	-3.000,00	-3.000,00	0,00
SU 23	Summe Haushaltsrücklagen			0,00	0,00	0,00	0,00	0,00	0,00
SA00	Nettoergebnis nach Zuw./Entn. Haushaltsrücklagen (Saldo 0 +/- SU23)			-3.000,00	-3.000,00	0,00			
Investive Gebarung									
SU 33	Summe Einzahlungen investive Gebarung						0,00	0,00	0,00
SU 34	Summe Auszahlungen investive Gebarung						0,00	0,00	0,00
SA2	Saldo (2) Geldfluss aus der Investiven Gebarung (33 - 34)						0,00	0,00	0,00
SA3	Saldo (3) Nettofinanzierungssaldo (Saldo 1 + Saldo 2)						-3.000,00	-3.000,00	0,00
Finanzierungstätigkeit									
SU 35	Summe Einzahlungen aus der Finanzierungstätigkeit						0,00	0,00	0,00
SU 36	Summe Auszahlungen aus der Finanzierungstätigkeit						0,00	0,00	0,00
SA4	Saldo (4) Geldfluss aus der Finanzierungstätigkeit (35 - 36)						0,00	0,00	0,00
SA5	Saldo (5) Geldfluss aus der voranschlagswirksamen Gebarung (Saldo 3 + Saldo 4)						-3.000,00	-3.000,00	0,00

	MVAG EH	MVAG FH	QU	Ergebnisvoranschlag			Finanzierungsvoranschlag		
				VA 2021 inkl. NVA	VA 2021	2. NVA	VA 2021 inkl. NVA	VA 2021	2. NVA
3 Kunst, Kultur und Kultus									
32	Musik und darstellende Kunst								
320	Ausbildung in Musik und darstellender Kunst								
320000	Ausbildung in Musik und darstellender Kunst								
Operative Gebarung									
SU 21 / 31	Summe Erträge / Einzahlungen operative Gebarung			0,00	0,00	0,00	0,00	0,00	0,00
1/320000-618000	Instandhaltung Instrumente	2224	3224	24	100,00	100,00		100,00	100,00
1/320000-728000	Entgelte für sonstige Leistungen	2225	3225	24	300,00		300,00	300,00	300,00
1/320000-752000	Schulumlage Franz Schubert Musikschule	2231	3231	26	41.100,00	41.800,00	-700,00	41.100,00	41.800,00
1/320000-752100	Schulumlage Musikmittelschule Gumpoldskirchen	2231	3231	26	2.500,00	2.500,00		2.500,00	2.500,00
SU 22 / 32	Summe Aufwendungen / Auszahlungen operative Gebarung				44.000,00	44.400,00	-400,00	44.000,00	44.400,00
SA 0 / SA 1	(0) Nettoergebnis (21 - 22) / (1) Geldfluss operative Gebarung (31 - 32)				-44.000,00	-44.400,00	400,00	-44.000,00	-44.400,00
SU 23	Summe Haushaltsrücklagen				0,00	0,00	0,00	0,00	0,00
SA00	Nettoergebnis nach Zuw./Entn. Haushaltsrücklagen (Saldo 0 +/- SU23)				-44.000,00	-44.400,00	400,00		
Investive Gebarung									
SU 33	Summe Einzahlungen investive Gebarung						0,00	0,00	0,00
SU 34	Summe Auszahlungen investive Gebarung						0,00	0,00	0,00
SA2	Saldo (2) Geldfluss aus der Investiven Gebarung (33 - 34)						0,00	0,00	0,00
SA3	Saldo (3) Nettofinanzierungssaldo (Saldo 1 + Saldo 2)						-44.000,00	-44.400,00	400,00
Finanzierungstätigkeit									
SU 35	Summe Einzahlungen aus der Finanzierungstätigkeit						0,00	0,00	0,00
SU 36	Summe Auszahlungen aus der Finanzierungstätigkeit						0,00	0,00	0,00
SA4	Saldo (4) Geldfluss aus der Finanzierungstätigkeit (35 - 36)						0,00	0,00	0,00
SA5	Saldo (5) Geldfluss aus der voranschlagswirksamen Gebarung (Saldo 3 + Saldo 4)						-44.000,00	-44.400,00	400,00
36	Heimatspflege								
362	Denkmalpflege								
362000	Denkmalpflege								
Operative Gebarung									
SU 21 / 31	Summe Erträge / Einzahlungen operative Gebarung				0,00	0,00	0,00	0,00	0,00
1/362000-619000	Instandhaltung von Denkmälern	2224	3224	24	200,00	200,00		200,00	200,00
SU 22 / 32	Summe Aufwendungen / Auszahlungen operative Gebarung				200,00	200,00	0,00	200,00	200,00
SA 0 / SA 1	(0) Nettoergebnis (21 - 22) / (1) Geldfluss operative Gebarung (31 - 32)				-200,00	-200,00	0,00	-200,00	-200,00
SU 23	Summe Haushaltsrücklagen				0,00	0,00	0,00	0,00	0,00

2. Nachtragsvoranschlag 2021

Gemeinde Wienerwald

NVA Ergebnis- und Finanzierungsvoranschlag Detailnachweis

	MVAG	MVAG	QU	Ergebnisvoranschlag			Finanzierungsvoranschlag				
				EH	FH	VA 2021 inkl. NVA	VA 2021	2. NVA	VA 2021 inkl. NVA	VA 2021	2. NVA
SA00	Nettoergebnis nach Zuw./Entn. Haushaltsrücklagen (Saldo 0 +/- SU23)					-200,00	-200,00	0,00			
Investive Gebarung											
SU 33	Summe Einzahlungen investive Gebarung							0,00	0,00	0,00	0,00
SU 34	Summe Auszahlungen investive Gebarung							0,00	0,00	0,00	0,00
SA2	Saldo (2) Geldfluss aus der Investiven Gebarung (33 – 34)							0,00	0,00	0,00	0,00
SA3	Saldo (3) Nettofinanzierungssaldo (Saldo 1 + Saldo 2)							-200,00	-200,00	0,00	0,00
Finanzierungstätigkeit											
SU 35	Summe Einzahlungen aus der Finanzierungstätigkeit							0,00	0,00	0,00	0,00
SU 36	Summe Auszahlungen aus der Finanzierungstätigkeit							0,00	0,00	0,00	0,00
SA4	Saldo (4) Geldfluss aus der Finanzierungstätigkeit (35 – 36)							0,00	0,00	0,00	0,00
SA5	Saldo (5) Geldfluss aus der voranschlagswirksamen Gebarung (Saldo 3 + Saldo 4)							-200,00	-200,00	0,00	0,00
363	Altstadterhaltung und Ortsbildpflege										
363000	Ortsbildpflege										
Operative Gebarung											
SU 21 / 31	Summe Erträge / Einzahlungen operative Gebarung					0,00	0,00	0,00	0,00	0,00	0,00
1/363000-400000	Geringwertige Wirtschaftsgüter (GWG)	2221	3221	23	500,00	1.200,00	-700,00	500,00	1.200,00	-700,00	500,00
1/363000-459000	Sonstige Verbrauchsgüter	2221	3221	23	1.500,00	1.000,00	500,00	1.500,00	1.000,00	500,00	500,00
1/363000-511000	Geldbezüge der Vertragsbediensteten in handwerklicher Verwendung	2211	3211	20	43.300,00	43.300,00		43.300,00	43.300,00		
1/363000-569000	Sonstige Nebengebühren	2211	3211	20	2.200,00	2.200,00		2.200,00	2.200,00		
1/363000-580000	DGB zum Ausgleichsfonds für Familienbeihilfen	2212	3212	20	1.800,00	1.800,00		1.800,00	1.800,00		
1/363000-582000	Sonstige Dienstgeberbeiträge zur sozialen Sicherheit	2212	3212	20	9.600,00	9.600,00		9.600,00	9.600,00		
1/363000-590000	Freiwillige Sozialleistungen	2212	3212	20	200,00	200,00		200,00	200,00		
1/363000-591000	Dotierung von Rückstellungen für Abfertigungen	2214			2.900,00	500,00	2.400,00				
1/363000-592000	Dotierung von Rückstellungen für Jubiläumszuwendungen	2214			-800,00	500,00	-1.300,00				
1/363000-728000	Ortsbildpflege und Dorferneuerung	2225	3225	24	7.000,00	11.000,00	-4.000,00	7.000,00	11.000,00	-4.000,00	
SU 22 / 32	Summe Aufwendungen / Auszahlungen operative Gebarung				68.200,00	71.300,00	-3.100,00	66.100,00	70.300,00	-4.200,00	0,00
SA 0 / SA 1	(0) Nettoergebnis (21 - 22) / (1) Geldfluss operative Gebarung (31 – 32)				-68.200,00	-71.300,00	3.100,00	-66.100,00	-70.300,00	4.200,00	0,00
SU 23	Summe Haushaltsrücklagen				0,00	0,00	0,00	0,00	0,00	0,00	0,00
SA00	Nettoergebnis nach Zuw./Entn. Haushaltsrücklagen (Saldo 0 +/- SU23)				-68.200,00	-71.300,00	3.100,00				
Investive Gebarung											
SU 33	Summe Einzahlungen investive Gebarung							0,00	0,00	0,00	0,00
1/363000-020000	Maschinen und maschinelle Anlagen		3414	41				2.800,00		2.800,00	
SU 34	Summe Auszahlungen investive Gebarung							2.800,00	0,00	2.800,00	0,00

2. Nachtragsvoranschlag 2021

NVA Ergebnis- und Finanzierungsvoranschlag Detailnachweis

Gemeinde Wienerwald

	MVAG EH	MVAG FH	QU	Ergebnisvoranschlag			Finanzierungsvoranschlag			
				VA 2021 inkl. NVA	VA 2021	2. NVA	VA 2021 inkl. NVA	VA 2021	2. NVA	
SA2							-2.800,00	0,00	-2.800,00	
SA3							-68.900,00	-70.300,00	1.400,00	
Finanzierungstätigkeit										
SU 35							0,00	0,00	0,00	
SU 36							0,00	0,00	0,00	
SA4							0,00	0,00	0,00	
SA5							-68.900,00	-70.300,00	1.400,00	
369	Sonstige Einrichtungen und Maßnahmen									
369000	Heimatspflege									
Operative Gebarung										
2/369000+852000	Marktstandsgebühren	2113	3113	12	400,00	400,00		400,00	400,00	
SU 21 / 31	Summe Erträge / Einzahlungen operative Gebarung				400,00	400,00	0,00	400,00	400,00	0,00
1/369000-400000	Geringwertige Wirtschaftsgüter (GWG)	2221	3221	23	700,00	1.000,00	-300,00	700,00	1.000,00	-300,00
1/369000-459000	Sonstige Verbrauchsgüter	2221	3221	23	500,00	1.000,00	-500,00	500,00	1.000,00	-500,00
1/369000-510000	Geldbezüge der Vertragsbediensteten der Verwaltung	2211	3211	20	200,00		200,00	200,00		200,00
1/369000-511000	Geldbezüge der Vertragsbediensteten in handwerklicher Verwendung	2211	3211	20	300,00		300,00	300,00		300,00
1/369000-582000	Sonstige Dienstgeberbeiträge zur sozialen Sicherheit	2212	3212	20	100,00		100,00	100,00		100,00
1/369000-723000	Aufwendungen 50 Jahre Gemeinde Wienerwald	2225	3225	24	500,00	500,00		500,00	500,00	
1/369000-728000	Brauchtumpflege	2225	3225	24	10.000,00	10.000,00		10.000,00	10.000,00	
1/369000-729000	Sonstige Aufwendungen	2225	3225	24						
SU 22 / 32	Summe Aufwendungen / Auszahlungen operative Gebarung				12.300,00	12.500,00	-200,00	12.300,00	12.500,00	-200,00
SA 0 / SA 1	(0) Nettoergebnis (21 - 22) / (1) Geldfluss operative Gebarung (31 - 32)				-11.900,00	-12.100,00	200,00	-11.900,00	-12.100,00	200,00
SU 23	Summe Haushaltsrücklagen				0,00	0,00	0,00	0,00	0,00	0,00
SA00	Nettoergebnis nach Zuw./Entn. Haushaltsrücklagen (Saldo 0 +/- SU23)				-11.900,00	-12.100,00	200,00			
Investive Gebarung										
SU 33	Summe Einzahlungen investive Gebarung						0,00	0,00	0,00	
SU 34	Summe Auszahlungen investive Gebarung						0,00	0,00	0,00	
SA2	Saldo (2) Geldfluss aus der Investiven Gebarung (33 - 34)						0,00	0,00	0,00	
SA3	Saldo (3) Nettofinanzierungssaldo (Saldo 1 + Saldo 2)						-11.900,00	-12.100,00	200,00	
Finanzierungstätigkeit										
SU 35	Summe Einzahlungen aus der Finanzierungstätigkeit						0,00	0,00	0,00	
SU 36	Summe Auszahlungen aus der Finanzierungstätigkeit						0,00	0,00	0,00	
SA4	Saldo (4) Geldfluss aus der Finanzierungstätigkeit (35 - 36)						0,00	0,00	0,00	

2. Nachtragsvoranschlag 2021

NVA Ergebnis- und Finanzierungsvoranschlag Detailnachweis

Gemeinde Wienerwald

	MVAG EH	MVAG FH	QU	Ergebnisvoranschlag			Finanzierungsvoranschlag		
				VA 2021 inkl. NVA	VA 2021	2. NVA	VA 2021 inkl. NVA	VA 2021	2. NVA
SA5	Saldo (5) Geldfluss aus der voranschlagswirksamen Gebarung (Saldo 3 + Saldo 4)						-11.900,00	-12.100,00	200,00
37	Rundfunk, Presse und Film								
371	Förderung von Presse und Film								
371000	Förderung von Videoproduktionen								
Operative Gebarung									
SU 21 / 31	Summe Erträge / Einzahlungen operative Gebarung			0,00	0,00	0,00	0,00	0,00	0,00
1/371000-775000	Kapitaltransfers an Unternehmen (ohne Finanzunternehmen) und andere	2233	44						
SU 22 / 32	Summe Aufwendungen / Auszahlungen operative Gebarung			0,00	0,00	0,00	0,00	0,00	0,00
SA 0 / SA 1	(0) Nettoergebnis (21 - 22) / (1) Geldfluss operative Gebarung (31 - 32)			0,00	0,00	0,00	0,00	0,00	0,00
SU 23	Summe Haushaltsrücklagen			0,00	0,00	0,00	0,00	0,00	0,00
SA00	Nettoergebnis nach Zuw./Entn. Haushaltsrücklagen (Saldo 0 +/- SU23)			0,00	0,00	0,00			
Investive Gebarung									
SU 33	Summe Einzahlungen investive Gebarung						0,00	0,00	0,00
1/371000-775000	Kapitaltransfers an Unternehmen (ohne Finanzunternehmen) und andere	3433	44						
SU 34	Summe Auszahlungen investive Gebarung						0,00	0,00	0,00
SA2	Saldo (2) Geldfluss aus der Investiven Gebarung (33 - 34)						0,00	0,00	0,00
SA3	Saldo (3) Nettofinanzierungssaldo (Saldo 1 + Saldo 2)						0,00	0,00	0,00
Finanzierungstätigkeit									
SU 35	Summe Einzahlungen aus der Finanzierungstätigkeit						0,00	0,00	0,00
SU 36	Summe Auszahlungen aus der Finanzierungstätigkeit						0,00	0,00	0,00
SA4	Saldo (4) Geldfluss aus der Finanzierungstätigkeit (35 - 36)						0,00	0,00	0,00
SA5	Saldo (5) Geldfluss aus der voranschlagswirksamen Gebarung (Saldo 3 + Saldo 4)						0,00	0,00	0,00
39	Kultus								
390	Kirchliche Angelegenheiten								
390000	Kirchliche Angelegenheiten								
Operative Gebarung									
SU 21 / 31	Summe Erträge / Einzahlungen operative Gebarung			0,00	0,00	0,00	0,00	0,00	0,00
1/390000-600000	Strom	2222	3222 24	300,00	300,00		300,00	300,00	
1/390000-728000	Aufwendungen für Kirchen und Kapellen	2225	3225 24	2.000,00	500,00	1.500,00	2.000,00	500,00	1.500,00
SU 22 / 32	Summe Aufwendungen / Auszahlungen operative Gebarung			2.300,00	800,00	1.500,00	2.300,00	800,00	1.500,00
SA 0 / SA 1	(0) Nettoergebnis (21 - 22) / (1) Geldfluss operative Gebarung (31 - 32)			-2.300,00	-800,00	-1.500,00	-2.300,00	-800,00	-1.500,00
SU 23	Summe Haushaltsrücklagen			0,00	0,00	0,00	0,00	0,00	0,00

2. Nachtragsvoranschlag 2021

Gemeinde Wienerwald

NVA Ergebnis- und Finanzierungsvoranschlag Detailnachweis

	MVAG EH	MVAG FH	QU	Ergebnisvoranschlag			Finanzierungsvoranschlag		
				VA 2021 inkl. NVA	VA 2021	2. NVA	VA 2021 inkl. NVA	VA 2021	2. NVA
SA00									
	Nettoergebnis nach Zuw./Entn. Haushaltsrücklagen (Saldo 0 +/- SU23)			-2.300,00	-800,00	-1.500,00			
Investive Gebarung									
SU 33							0,00	0,00	0,00
	Summe Einzahlungen investive Gebarung								
SU 34							0,00	0,00	0,00
	Summe Auszahlungen investive Gebarung								
SA2							0,00	0,00	0,00
	Saldo (2) Geldfluss aus der Investiven Gebarung (33 – 34)								
SA3							-2.300,00	-800,00	-1.500,00
	Saldo (3) Nettofinanzierungssaldo (Saldo 1 + Saldo 2)								
Finanzierungstätigkeit									
SU 35							0,00	0,00	0,00
	Summe Einzahlungen aus der Finanzierungstätigkeit								
SU 36							0,00	0,00	0,00
	Summe Auszahlungen aus der Finanzierungstätigkeit								
SA4							0,00	0,00	0,00
	Saldo (4) Geldfluss aus der Finanzierungstätigkeit (35 – 36)								
SA5							-2.300,00	-800,00	-1.500,00
	Saldo (5) Geldfluss aus der voranschlagswirksamen Gebarung (Saldo 3 + Saldo 4)								

2. Nachtragsvoranschlag 2021

NVA Ergebnis- und Finanzierungsvoranschlag Detailnachweis

Gemeinde Wienerwald

		MVAG	MVAG	QU	Ergebnisvoranschlag			Finanzierungsvoranschlag		
		EH	FH		VA 2021 inkl. NVA	VA 2021	2. NVA	VA 2021 inkl. NVA	VA 2021	2. NVA
4 Soziale Wohlfahrt und Wohnbauförderung										
41	Allgemeine öffentliche Wohlfahrt									
413	Maßnahmen der Behindertenhilfe									
413000	Maßnahmen der Behindertenhilfe									
Operative Gebarung										
SU 21 / 31	Summe Erträge / Einzahlungen operative Gebarung				0,00	0,00	0,00	0,00	0,00	0,00
1/413000-710000	Ausgleichstaxe nach BEinstG	2225	3225	24	3.200,00	3.200,00		3.200,00	3.200,00	
SU 22 / 32	Summe Aufwendungen / Auszahlungen operative Gebarung				3.200,00	3.200,00	0,00	3.200,00	3.200,00	0,00
SA 0 / SA 1	(0) Nettoergebnis (21 - 22) / (1) Geldfluss operative Gebarung (31 - 32)				-3.200,00	-3.200,00	0,00	-3.200,00	-3.200,00	0,00
SU 23	Summe Haushaltsrücklagen				0,00	0,00	0,00	0,00	0,00	0,00
SA00	Nettoergebnis nach Zuw./Entn. Haushaltsrücklagen (Saldo 0 +/- SU23)				-3.200,00	-3.200,00	0,00			
Investive Gebarung										
SU 33	Summe Einzahlungen investive Gebarung							0,00	0,00	0,00
SU 34	Summe Auszahlungen investive Gebarung							0,00	0,00	0,00
SA2	Saldo (2) Geldfluss aus der Investiven Gebarung (33 - 34)							0,00	0,00	0,00
SA3	Saldo (3) Nettofinanzierungssaldo (Saldo 1 + Saldo 2)							-3.200,00	-3.200,00	0,00
Finanzierungstätigkeit										
SU 35	Summe Einzahlungen aus der Finanzierungstätigkeit							0,00	0,00	0,00
SU 36	Summe Auszahlungen aus der Finanzierungstätigkeit							0,00	0,00	0,00
SA4	Saldo (4) Geldfluss aus der Finanzierungstätigkeit (35 - 36)							0,00	0,00	0,00
SA5	Saldo (5) Geldfluss aus der voranschlagswirksamen Gebarung (Saldo 3 + Saldo 4)							-3.200,00	-3.200,00	0,00
419	Sonstige Einrichtungen und Maßnahmen									
419000	Sonstige Maßnahmen Sozialhilfe									
Operative Gebarung										
2/419000+861000	Transfers von Ländern, Landesfonds und Landeskammern	2121	3121	15						
SU 21 / 31	Summe Erträge / Einzahlungen operative Gebarung				0,00	0,00	0,00	0,00	0,00	0,00
1/419000-751000	Wohnsitzgemeindebeitrag	2231	3231	26	12.000,00	12.000,00		12.000,00	12.000,00	
1/419000-751100	Sozialhilfe Umlage	2231	3231	26	348.000,00	348.000,00		348.000,00	348.000,00	
SU 22 / 32	Summe Aufwendungen / Auszahlungen operative Gebarung				360.000,00	360.000,00	0,00	360.000,00	360.000,00	0,00
SA 0 / SA 1	(0) Nettoergebnis (21 - 22) / (1) Geldfluss operative Gebarung (31 - 32)				-360.000,00	-360.000,00	0,00	-360.000,00	-360.000,00	0,00
SU 23	Summe Haushaltsrücklagen				0,00	0,00	0,00	0,00	0,00	0,00
SA00	Nettoergebnis nach Zuw./Entn. Haushaltsrücklagen (Saldo 0 +/- SU23)				-360.000,00	-360.000,00	0,00			
Investive Gebarung										
SU 33	Summe Einzahlungen investive Gebarung							0,00	0,00	0,00

2. Nachtragsvoranschlag 2021

NVA Ergebnis- und Finanzierungsvoranschlag Detailnachweis

Gemeinde Wienerwald

	MVAG EH	MVAG FH	QU	Ergebnisvoranschlag			Finanzierungsvoranschlag		
				VA 2021 inkl. NVA	VA 2021	2. NVA	VA 2021 inkl. NVA	VA 2021	2. NVA
SU 34							0,00	0,00	0,00
SA2							0,00	0,00	0,00
SA3							-360.000,00	-360.000,00	0,00
Finanzierungstätigkeit									
SU 35							0,00	0,00	0,00
SU 36							0,00	0,00	0,00
SA4							0,00	0,00	0,00
SA5							-360.000,00	-360.000,00	0,00
42									
429									
429000									
Operative Gebarung									
SU 21 / 31				0,00	0,00	0,00	0,00	0,00	0,00
1/429000-768000				3.000,00	3.000,00		3.000,00	3.000,00	
SU 22 / 32				3.000,00	3.000,00	0,00	3.000,00	3.000,00	0,00
SA 0 / SA 1				-3.000,00	-3.000,00	0,00	-3.000,00	-3.000,00	0,00
SU 23				0,00	0,00	0,00	0,00	0,00	0,00
SA00				-3.000,00	-3.000,00	0,00			
Investive Gebarung									
SU 33							0,00	0,00	0,00
SU 34							0,00	0,00	0,00
SA2							0,00	0,00	0,00
SA3							-3.000,00	-3.000,00	0,00
Finanzierungstätigkeit									
SU 35							0,00	0,00	0,00
SU 36							0,00	0,00	0,00
SA4							0,00	0,00	0,00
SA5							-3.000,00	-3.000,00	0,00
43									
439									
439000									
Operative Gebarung									
SU 21 / 31				0,00	0,00	0,00	0,00	0,00	0,00
1/439000-728000				1.500,00	1.500,00		1.500,00	1.500,00	

2. Nachtragsvoranschlag 2021

Gemeinde Wienerwald

NVA Ergebnis- und Finanzierungsvoranschlag Detailnachweis

		MVAG	MVAG	QU	Ergebnisvoranschlag			Finanzierungsvoranschlag		
		EH	FH		VA 2021 inkl. NVA	VA 2021	2. NVA	VA 2021 inkl. NVA	VA 2021	2. NVA
1/439000-751000	Jugendwohlfahrtsumlage	2231	3231	26	63.000,00	53.000,00	10.000,00	63.000,00	53.000,00	10.000,00
1/439000-755000	Transfers an Kinderbetreuungseinrichtungen	2233	3233	27		1.000,00	-1.000,00		1.000,00	-1.000,00
1/439000-768000	Geburtenbeihilfe	2234	3234	27	2.000,00	2.000,00		2.000,00	2.000,00	
SU 22 / 32	Summe Aufwendungen / Auszahlungen operative Gebarung				66.500,00	57.500,00	9.000,00	66.500,00	57.500,00	9.000,00
SA 0 / SA 1	(0) Nettoergebnis (21 - 22) / (1) Geldfluss operative Gebarung (31 - 32)				-66.500,00	-57.500,00	-9.000,00	-66.500,00	-57.500,00	-9.000,00
SU 23	Summe Haushaltsrücklagen				0,00	0,00	0,00	0,00	0,00	0,00
SA00	Nettoergebnis nach Zuw./Entn. Haushaltsrücklagen (Saldo 0 +/- SU23)				-66.500,00	-57.500,00	-9.000,00			
Investive Gebarung										
SU 33	Summe Einzahlungen investive Gebarung							0,00	0,00	0,00
SU 34	Summe Auszahlungen investive Gebarung							0,00	0,00	0,00
SA2	Saldo (2) Geldfluss aus der Investiven Gebarung (33 - 34)							0,00	0,00	0,00
SA3	Saldo (3) Nettofinanzierungssaldo (Saldo 1 + Saldo 2)							-66.500,00	-57.500,00	-9.000,00
Finanzierungstätigkeit										
SU 35	Summe Einzahlungen aus der Finanzierungstätigkeit							0,00	0,00	0,00
SU 36	Summe Auszahlungen aus der Finanzierungstätigkeit							0,00	0,00	0,00
SA4	Saldo (4) Geldfluss aus der Finanzierungstätigkeit (35 - 36)							0,00	0,00	0,00
SA5	Saldo (5) Geldfluss aus der voranschlagswirksamen Gebarung (Saldo 3 + Saldo 4)							-66.500,00	-57.500,00	-9.000,00

2. Nachtragsvoranschlag 2021

Gemeinde Wienerwald

NVA Ergebnis- und Finanzierungsvoranschlag Detailnachweis

	MVAG EH	MVAG FH	QU	Ergebnisvoranschlag			Finanzierungsvoranschlag		
				VA 2021 inkl. NVA	VA 2021	2. NVA	VA 2021 inkl. NVA	VA 2021	2. NVA
5 Gesundheit									
51	Gesundheitsdienst								
510	Medizinische Bereichsversorgung								
510000	Medizinische Bereichsversorgung								
Operative Gebarung									
SU 21 / 31	Summe Erträge / Einzahlungen operative Gebarung			0,00	0,00	0,00	0,00	0,00	0,00
1/510000-728000	Honorar Totenbeschau	2225	3225	24	200,00	100,00	100,00	200,00	100,00
1/510000-751000	Kosten gemeindeärztlicher Dienst NÖ	2231	3231	26	10.000,00	10.000,00		10.000,00	10.000,00
SU 22 / 32	Summe Aufwendungen / Auszahlungen operative Gebarung			10.200,00	10.100,00	100,00	10.200,00	10.100,00	100,00
SA 0 / SA 1	(0) Nettoergebnis (21 - 22) / (1) Geldfluss operative Gebarung (31 - 32)			-10.200,00	-10.100,00	-100,00	-10.200,00	-10.100,00	-100,00
SU 23	Summe Haushaltsrücklagen			0,00	0,00	0,00	0,00	0,00	0,00
SA00	Nettoergebnis nach Zuw./Entn. Haushaltsrücklagen (Saldo 0 +/- SU23)			-10.200,00	-10.100,00	-100,00			
Investive Gebarung									
SU 33	Summe Einzahlungen investive Gebarung						0,00	0,00	0,00
SU 34	Summe Auszahlungen investive Gebarung						0,00	0,00	0,00
SA2	Saldo (2) Geldfluss aus der Investiven Gebarung (33 - 34)						0,00	0,00	0,00
SA3	Saldo (3) Nettofinanzierungssaldo (Saldo 1 + Saldo 2)						-10.200,00	-10.100,00	-100,00
Finanzierungstätigkeit									
SU 35	Summe Einzahlungen aus der Finanzierungstätigkeit						0,00	0,00	0,00
SU 36	Summe Auszahlungen aus der Finanzierungstätigkeit						0,00	0,00	0,00
SA4	Saldo (4) Geldfluss aus der Finanzierungstätigkeit (35 - 36)						0,00	0,00	0,00
SA5	Saldo (5) Geldfluss aus der voranschlagswirksamen Gebarung (Saldo 3 + Saldo 4)						-10.200,00	-10.100,00	-100,00
513	Desinfektionsanstalten								
513000	Desinfektionsanstalten								
Operative Gebarung									
SU 21 / 31	Summe Erträge / Einzahlungen operative Gebarung			0,00	0,00	0,00	0,00	0,00	0,00
1/513000-728000	Desinfektionsbeitrag	2225	3225	24	200,00	200,00		200,00	200,00
SU 22 / 32	Summe Aufwendungen / Auszahlungen operative Gebarung			200,00	200,00	0,00	200,00	200,00	0,00
SA 0 / SA 1	(0) Nettoergebnis (21 - 22) / (1) Geldfluss operative Gebarung (31 - 32)			-200,00	-200,00	0,00	-200,00	-200,00	0,00
SU 23	Summe Haushaltsrücklagen			0,00	0,00	0,00	0,00	0,00	0,00
SA00	Nettoergebnis nach Zuw./Entn. Haushaltsrücklagen (Saldo 0 +/- SU23)			-200,00	-200,00	0,00			
Investive Gebarung									
SU 33	Summe Einzahlungen investive Gebarung						0,00	0,00	0,00
SU 34	Summe Auszahlungen investive Gebarung						0,00	0,00	0,00
SA2	Saldo (2) Geldfluss aus der Investiven Gebarung (33 - 34)						0,00	0,00	0,00

2. Nachtragsvoranschlag 2021

NVA Ergebnis- und Finanzierungsvoranschlag Detailnachweis

Gemeinde Wienerwald

	MVAG	MVAG	QU	Ergebnisvoranschlag			Finanzierungsvoranschlag			
				EH	FH	VA 2021 inkl. NVA	VA 2021	2. NVA	VA 2021 inkl. NVA	VA 2021
SA3				Saldo (3) Nettofinanzierungssaldo (Saldo 1 + Saldo 2)				-200,00	-200,00	0,00
Finanzierungstätigkeit										
SU 35				Summe Einzahlungen aus der Finanzierungstätigkeit				0,00	0,00	0,00
SU 36				Summe Auszahlungen aus der Finanzierungstätigkeit				0,00	0,00	0,00
SA4				Saldo (4) Geldfluss aus der Finanzierungstätigkeit (35 – 36)				0,00	0,00	0,00
SA5				Saldo (5) Geldfluss aus der voranschlagswirksamen Gebarung (Saldo 3 + Saldo 4)				-200,00	-200,00	0,00
519 Sonstige Einrichtungen und Maßnahmen										
519000 Sonstige Einrichtungen und Maßnahmen										
Operative Gebarung										
SU 21 / 31				Summe Erträge / Einzahlungen operative Gebarung			0,00	0,00	0,00	0,00
1/519000-728000				Aufwendungen und Maßnahmen COVID-19	2225	3225	24			
SU 22 / 32				Summe Aufwendungen / Auszahlungen operative Gebarung			0,00	0,00	0,00	0,00
SA 0 / SA 1				(0) Nettoergebnis (21 - 22) / (1) Geldfluss operative Gebarung (31 – 32)			0,00	0,00	0,00	0,00
SU 23				Summe Haushaltsrücklagen			0,00	0,00	0,00	0,00
SA00				Nettoergebnis nach Zuw./Entn. Haushaltsrücklagen (Saldo 0 +/- SU23)			0,00	0,00	0,00	0,00
Investive Gebarung										
SU 33				Summe Einzahlungen investive Gebarung				0,00	0,00	0,00
SU 34				Summe Auszahlungen investive Gebarung				0,00	0,00	0,00
SA2				Saldo (2) Geldfluss aus der Investiven Gebarung (33 – 34)				0,00	0,00	0,00
SA3				Saldo (3) Nettofinanzierungssaldo (Saldo 1 + Saldo 2)				0,00	0,00	0,00
Finanzierungstätigkeit										
SU 35				Summe Einzahlungen aus der Finanzierungstätigkeit				0,00	0,00	0,00
SU 36				Summe Auszahlungen aus der Finanzierungstätigkeit				0,00	0,00	0,00
SA4				Saldo (4) Geldfluss aus der Finanzierungstätigkeit (35 – 36)				0,00	0,00	0,00
SA5				Saldo (5) Geldfluss aus der voranschlagswirksamen Gebarung (Saldo 3 + Saldo 4)				0,00	0,00	0,00
519100 Aufwendungen COVID-19										
Operative Gebarung										
SU 21 / 31				Summe Erträge / Einzahlungen operative Gebarung			0,00	0,00	0,00	0,00
1/519100-400000				Geringwertige Wirtschaftsgüter (GWG)	2221	3221	23	1.500,00	3.000,00	-1.500,00
1/519100-420000				Roh-, Hilfs- und Baustoffe	2221	3221	23	1.000,00	1.000,00	
1/519100-454000				Reinigungsmittel	2221	3221	23	500,00	500,00	
1/519100-458000				medizinisches Einwegmaterial (Masken, Desinfektion)	2221	3221	23	1.500,00	2.000,00	-500,00
1/519100-630000				Postdienste	2222	3222	24	1.500,00	1.500,00	
1/519100-670000				Versicherungen	2222	3222	24	200,00	200,00	200,00

2. Nachtragsvoranschlag 2021

Gemeinde Wienerwald

NVA Ergebnis- und Finanzierungsvoranschlag Detailnachweis

		MVAG			Ergebnisvoranschlag			Finanzierungsvoranschlag		
		EH	FH	QU	VA 2021 inkl. NVA	VA 2021	2. NVA	VA 2021 inkl. NVA	VA 2021	2. NVA
1/519100-700000	Miet- und Pachtaufwand	2223	3223	24	3.000,00	2.000,00	1.000,00	3.000,00	2.000,00	1.000,00
1/519100-728000	Entgelte für sonstige Leistungen	2225	3225	24	1.000,00	5.000,00	-4.000,00	1.000,00	5.000,00	-4.000,00
SU 22 / 32	Summe Aufwendungen / Auszahlungen operative Gebarung				10.200,00	15.000,00	-4.800,00	10.200,00	15.000,00	-4.800,00
SA 0 / SA 1	(0) Nettoergebnis (21 - 22) / (1) Geldfluss operative Gebarung (31 - 32)				-10.200,00	-15.000,00	4.800,00	-10.200,00	-15.000,00	4.800,00
SU 23	Summe Haushaltsrücklagen				0,00	0,00	0,00	0,00	0,00	0,00
SA00	Nettoergebnis nach Zuw./Entn. Haushaltsrücklagen (Saldo 0 +/- SU23)				-10.200,00	-15.000,00	4.800,00			
Investive Gebarung										
SU 33	Summe Einzahlungen investive Gebarung							0,00	0,00	0,00
SU 34	Summe Auszahlungen investive Gebarung							0,00	0,00	0,00
SA2	Saldo (2) Geldfluss aus der Investiven Gebarung (33 - 34)							0,00	0,00	0,00
SA3	Saldo (3) Nettofinanzierungssaldo (Saldo 1 + Saldo 2)							-10.200,00	-15.000,00	4.800,00
Finanzierungstätigkeit										
SU 35	Summe Einzahlungen aus der Finanzierungstätigkeit							0,00	0,00	0,00
SU 36	Summe Auszahlungen aus der Finanzierungstätigkeit							0,00	0,00	0,00
SA4	Saldo (4) Geldfluss aus der Finanzierungstätigkeit (35 - 36)							0,00	0,00	0,00
SA5	Saldo (5) Geldfluss aus der voranschlagswirksamen Gebarung (Saldo 3 + Saldo 4)							-10.200,00	-15.000,00	4.800,00
52 Umweltschutz										
520 Natur- und Landschaftsschutz										
520000 Natur- und Landschaftsschutz										
Operative Gebarung										
2/520000+808000	Ersätze Baumpflege	2116	3116	16		3.000,00	-3.000,00		3.000,00	-3.000,00
SU 21 / 31	Summe Erträge / Einzahlungen operative Gebarung				0,00	3.000,00	-3.000,00	0,00	3.000,00	-3.000,00
1/520000-400000	Geringwertige Wirtschaftsgüter (GWG)	2221	3221	23	500,00	500,00		500,00	500,00	
1/520000-611000	Baumpflege, Grünanlagen bei Verkehrsflächen	2224	3224	24		10.000,00	-10.000,00		10.000,00	-10.000,00
1/520000-680000	Planmäßige Abschreibung	2226			1.300,00	1.300,00				
1/520000-700000	Software - laufende Entgelte (SaaS)	2223	3223	24	1.000,00	1.000,00		1.000,00	1.000,00	
1/520000-726000	Mitgliedsbeiträge an Institutionen	2225	3225	24	500,00	500,00		500,00	500,00	
1/520000-728000	Entgelte für sonstige Leistungen	2225	3225	24	1.000,00	1.000,00		1.000,00	1.000,00	
1/520000-728500	Softwarewartung	2225	3225	24	100,00	100,00		100,00	100,00	
SU 22 / 32	Summe Aufwendungen / Auszahlungen operative Gebarung				4.400,00	14.400,00	-10.000,00	3.100,00	13.100,00	-10.000,00
SA 0 / SA 1	(0) Nettoergebnis (21 - 22) / (1) Geldfluss operative Gebarung (31 - 32)				-4.400,00	-11.400,00	7.000,00	-3.100,00	-10.100,00	7.000,00
SU 23	Summe Haushaltsrücklagen				0,00	0,00	0,00	0,00	0,00	0,00
SA00	Nettoergebnis nach Zuw./Entn. Haushaltsrücklagen (Saldo 0 +/- SU23)				-4.400,00	-11.400,00	7.000,00			
Investive Gebarung										
SU 33	Summe Einzahlungen investive Gebarung							0,00	0,00	0,00

2. Nachtragsvoranschlag 2021

NVA Ergebnis- und Finanzierungsvoranschlag Detailnachweis

Gemeinde Wienerwald

		MVAG			Ergebnisvoranschlag			Finanzierungsvoranschlag		
		EH	FH	QU	VA 2021 inkl. NVA	VA 2021	2. NVA	VA 2021 inkl. NVA	VA 2021	2. NVA
SU 34	Summe Auszahlungen investive Gebarung							0,00	0,00	0,00
SA2	Saldo (2) Geldfluss aus der Investiven Gebarung (33 – 34)							0,00	0,00	0,00
SA3	Saldo (3) Nettofinanzierungssaldo (Saldo 1 + Saldo 2)							-3.100,00	-10.100,00	7.000,00
Finanzierungstätigkeit										
SU 35	Summe Einzahlungen aus der Finanzierungstätigkeit							0,00	0,00	0,00
SU 36	Summe Auszahlungen aus der Finanzierungstätigkeit							0,00	0,00	0,00
SA4	Saldo (4) Geldfluss aus der Finanzierungstätigkeit (35 – 36)							0,00	0,00	0,00
SA5	Saldo (5) Geldfluss aus der voranschlagswirksamen Gebarung (Saldo 3 + Saldo 4)							-3.100,00	-10.100,00	7.000,00
522	Reinhaltung der Luft									
522000	Maßnahmen zum Klimaschutz									
Operative Gebarung										
2/522000+860000	Transfers von Bund, Bundesfonds und Bundeskammern	2121	3121	15	4.800,00			4.800,00	4.800,00	4.800,00
SU 21 / 31	Summe Erträge / Einzahlungen operative Gebarung				4.800,00	0,00	4.800,00	4.800,00	0,00	4.800,00
1/522000-600000	Energiebezüge Ladestationen	2222	3222	24	1.500,00			1.500,00	1.500,00	1.500,00
1/522000-619000	Instandhaltung von Ladestationen	2224	3224	24	400,00			400,00	400,00	400,00
1/522000-726000	Mitgliedsbeitrag Klimabündnis NÖ	2225	3225	24	900,00			900,00	900,00	900,00
1/522000-728000	Entgelte für sonstige Leistungen	2225	3225	24	500,00	1.500,00	-1.000,00	500,00	1.500,00	-1.000,00
5/522000-775000	Transfer an Infrastruktur KG - PV-Anlagen, Stromtankstellen	2233		44	20.000,00	50.000,00	-30.000,00			
SU 22 / 32	Summe Aufwendungen / Auszahlungen operative Gebarung				23.300,00	51.500,00	-28.200,00	3.300,00	1.500,00	1.800,00
SA 0 / SA 1	(0) Nettoergebnis (21 - 22) / (1) Geldfluss operative Gebarung (31 – 32)				-18.500,00	-51.500,00	33.000,00	1.500,00	-1.500,00	3.000,00
6/522000+894001	Entnahmen von zweckgebundenen Haushaltsrücklagen	2301			60.000,00	60.000,00				
1/522000-794001	Zuweisung an zweckgebundene Haushaltsrücklagen	2401								
SU 23	Summe Haushaltsrücklagen				60.000,00	60.000,00	0,00	0,00	0,00	0,00
SA00	Nettoergebnis nach Zuw./Entn. Haushaltsrücklagen (Saldo 0 +/- SU23)				41.500,00	8.500,00	33.000,00			
Investive Gebarung										
6/522000+300000	Förderung von Bund, Bundesfonds und Bundeskammern		3331	33					5.000,00	-5.000,00
6/522000+301000	Förderung von Ländern, Landesfonds und Landeskammern		3331	33					20.000,00	-20.000,00
SU 33	Summe Einzahlungen investive Gebarung							0,00	25.000,00	-25.000,00
5/522000-010000	Photovoltaikanlagen		3413	40				30.000,00	35.000,00	-5.000,00
5/522000-775000	Transfer an Infrastruktur KG - PV-Anlagen, Stromtankstellen		3433	44				20.000,00	50.000,00	-30.000,00
SU 34	Summe Auszahlungen investive Gebarung							50.000,00	85.000,00	-35.000,00
SA2	Saldo (2) Geldfluss aus der Investiven Gebarung (33 – 34)							-50.000,00	-60.000,00	10.000,00

2. Nachtragsvoranschlag 2021

Gemeinde Wienerwald

NVA Ergebnis- und Finanzierungsvoranschlag Detailnachweis

	MVAG EH	MVAG FH	QU	Ergebnisvoranschlag			Finanzierungsvoranschlag		
				VA 2021 inkl. NVA	VA 2021	2. NVA	VA 2021 inkl. NVA	VA 2021	2. NVA
SA3	Saldo (3) Nettofinanzierungssaldo (Saldo 1 + Saldo 2)						-48.500,00	-61.500,00	13.000,00
Finanzierungstätigkeit									
SU 35	Summe Einzahlungen aus der Finanzierungstätigkeit						0,00	0,00	0,00
SU 36	Summe Auszahlungen aus der Finanzierungstätigkeit						0,00	0,00	0,00
SA4	Saldo (4) Geldfluss aus der Finanzierungstätigkeit (35 – 36)						0,00	0,00	0,00
SA5	Saldo (5) Geldfluss aus der voranschlagswirksamen Gebarung (Saldo 3 + Saldo 4)						-48.500,00	-61.500,00	13.000,00
529 Sonstige Einrichtungen und Maßnahmen									
529000 Schädlingsbekämpfung									
Operative Gebarung									
SU 21 / 31	Summe Erträge / Einzahlungen operative Gebarung			0,00	0,00	0,00	0,00	0,00	0,00
1/529000-728000	Entgelte für sonstige Leistungen	2225	3225 24	500,00	500,00		500,00	500,00	
SU 22 / 32	Summe Aufwendungen / Auszahlungen operative Gebarung			500,00	500,00	0,00	500,00	500,00	0,00
SA 0 / SA 1	(0) Nettoergebnis (21 - 22) / (1) Geldfluss operative Gebarung (31 – 32)			-500,00	-500,00	0,00	-500,00	-500,00	0,00
SU 23	Summe Haushaltsrücklagen			0,00	0,00	0,00	0,00	0,00	0,00
SA00	Nettoergebnis nach Zuw./Entn. Haushaltsrücklagen (Saldo 0 +/- SU23)			-500,00	-500,00	0,00			
Investive Gebarung									
SU 33	Summe Einzahlungen investive Gebarung						0,00	0,00	0,00
SU 34	Summe Auszahlungen investive Gebarung						0,00	0,00	0,00
SA2	Saldo (2) Geldfluss aus der Investiven Gebarung (33 – 34)						0,00	0,00	0,00
SA3	Saldo (3) Nettofinanzierungssaldo (Saldo 1 + Saldo 2)						-500,00	-500,00	0,00
Finanzierungstätigkeit									
SU 35	Summe Einzahlungen aus der Finanzierungstätigkeit						0,00	0,00	0,00
SU 36	Summe Auszahlungen aus der Finanzierungstätigkeit						0,00	0,00	0,00
SA4	Saldo (4) Geldfluss aus der Finanzierungstätigkeit (35 – 36)						0,00	0,00	0,00
SA5	Saldo (5) Geldfluss aus der voranschlagswirksamen Gebarung (Saldo 3 + Saldo 4)						-500,00	-500,00	0,00
53 Rettungs- und Warndienste									
530 Rettungsdienste									
530000 Rettungsdienste									
Operative Gebarung									
SU 21 / 31	Summe Erträge / Einzahlungen operative Gebarung			0,00	0,00	0,00	0,00	0,00	0,00
1/530000-757000	Beiträge an Rettungsdienste	2234	3234 27						
SU 22 / 32	Summe Aufwendungen / Auszahlungen operative Gebarung			0,00	0,00	0,00	0,00	0,00	0,00
SA 0 / SA 1	(0) Nettoergebnis (21 - 22) / (1) Geldfluss operative Gebarung (31 – 32)			0,00	0,00	0,00	0,00	0,00	0,00
SU 23	Summe Haushaltsrücklagen			0,00	0,00	0,00	0,00	0,00	0,00
SA00	Nettoergebnis nach Zuw./Entn. Haushaltsrücklagen (Saldo 0 +/- SU23)			0,00	0,00	0,00			

2. Nachtragsvoranschlag 2021

Gemeinde Wienerwald

NVA Ergebnis- und Finanzierungsvoranschlag Detailnachweis

	MVAG EH	MVAG FH	QU	Ergebnisvoranschlag			Finanzierungsvoranschlag		
				VA 2021 inkl. NVA	VA 2021	2. NVA	VA 2021 inkl. NVA	VA 2021	2. NVA
Investive Gebarung									
SU 33							0,00	0,00	0,00
SU 34							0,00	0,00	0,00
SA2							0,00	0,00	0,00
SA3							0,00	0,00	0,00
Finanzierungstätigkeit									
SU 35							0,00	0,00	0,00
SU 36							0,00	0,00	0,00
SA4							0,00	0,00	0,00
SA5							0,00	0,00	0,00
56 Krankenanstalten anderer Rechtsträger									
562 Sprengelbeiträge									
562000 Beiträge der Gemeinden zum Krankenanstaltensprengel									
Operative Gebarung									
SU 21 / 31				0,00	0,00	0,00	0,00	0,00	0,00
1/562000-752000		2231	3231	26	736.000,00	736.000,00	736.000,00	736.000,00	
SU 22 / 32				736.000,00	736.000,00	0,00	736.000,00	736.000,00	0,00
SA 0 / SA 1				-736.000,00	-736.000,00	0,00	-736.000,00	-736.000,00	0,00
SU 23				0,00	0,00	0,00	0,00	0,00	0,00
SA00				-736.000,00	-736.000,00	0,00			
Investive Gebarung									
SU 33							0,00	0,00	0,00
SU 34							0,00	0,00	0,00
SA2							0,00	0,00	0,00
SA3							-736.000,00	-736.000,00	0,00
Finanzierungstätigkeit									
SU 35							0,00	0,00	0,00
SU 36							0,00	0,00	0,00
SA4							0,00	0,00	0,00
SA5							-736.000,00	-736.000,00	0,00

2. Nachtragsvoranschlag 2021

Gemeinde Wienerwald

NVA Ergebnis- und Finanzierungsvoranschlag Detailnachweis

	MVAG EH	MVAG FH	QU	Ergebnisvoranschlag			Finanzierungsvoranschlag			
				VA 2021 inkl. NVA	VA 2021	2. NVA	VA 2021 inkl. NVA	VA 2021	2. NVA	
6 Straßen- und Wasserbau, Verkehr										
61	Straßenbau									
612	Gemeindestraßen									
612000	Gemeindestraßen									
Operative Gebarung										
6/612000+801000	Veräußerungen von Grundstücken und Grundstückseinrichtungen	2116		30						
6/612000+829960	Sonstige Einnahme – Übernahme 2019	2116	3116	18						
2/612000+860000	Bundesbeiträge - Zinszuschuss	2121	3121	15						
6/612000+871000	Bedarfszuweisungen Abt. Gemeinden NÖLR IVW3	2121	3121	33	120.000,00	120.000,00		120.000,00	120.000,00	
SU 21 / 31	Summe Erträge / Einzahlungen operative Gebarung				120.000,00	120.000,00	0,00	120.000,00	120.000,00	0,00
1/612000-400000	Geringwertige Wirtschaftsgüter (GWG)	2221	3221	23	500,00	500,00		500,00	500,00	
1/612000-511000	Geldbezüge der Vertragsbediensteten in handwerklicher Verwendung	2211	3211	20	10.600,00	10.600,00		10.600,00	10.600,00	
1/612000-569000	Sonstige Nebengebühren	2211	3211	20	500,00	500,00		500,00	500,00	
1/612000-580000	DGB zum Ausgleichsfonds für Familienbeihilfen	2212	3212	20	400,00	400,00		400,00	400,00	
1/612000-582000	Sonstige Dienstgeberbeiträge zur sozialen Sicherheit	2212	3212	20	2.300,00	2.300,00		2.300,00	2.300,00	
1/612000-590000	Freiwillige Sozialleistungen	2212	3212	20	100,00	100,00		100,00	100,00	
1/612000-591000	Dotierung von Rückstellungen für Abfertigungen	2214			800,00	100,00	700,00			
1/612000-592000	Dotierung von Rückstellungen für Jubiläumswendungen	2214			-100,00	100,00	-200,00			
1/612000-611000	Instandhaltung von Straßenbauten	2224	3224	24	25.000,00	25.000,00		25.000,00	25.000,00	
1/612000-650000	Zinsen für Finanzschulden in Euro	2241	3241	25						
1/612000-670000	Versicherungen	2222	3222	24	100,00	100,00		100,00	100,00	
1/612000-680000	Planmäßige Abschreibung	2226			149.000,00	149.000,00				
1/612000-700000	Pacht für landwirtschaftliche Wege	2223	3223	24	100,00	100,00		100,00	100,00	
5/612000-710000	Immobilienvertragssteuer	2225	3225	24						
1/612000-728000	Vermessungsarbeiten	2225	3225	24				2.000,00	2.000,00	
1/612000-729960	Sonstige Ausgabe – Übernahme 2019	2225	3225	24						
1/612000-775000	Kapitaltransfers an Unternehmen	2233		44	4.600,00	4.600,00				
SU 22 / 32	Summe Aufwendungen / Auszahlungen operative Gebarung				193.900,00	193.400,00	500,00	41.600,00	41.600,00	0,00
SA 0 / SA 1	(0) Nettoergebnis (21 - 22) / (1) Geldfluss operative Gebarung (31 – 32)				-73.900,00	-73.400,00	-500,00	78.400,00	78.400,00	0,00
6/612000+894001	Entnahmen von zweckgebundenen Haushaltsrücklagen	2301			130.000,00	95.000,00	35.000,00			
SU 23	Summe Haushaltsrücklagen				130.000,00	95.000,00	35.000,00	0,00	0,00	0,00

2. Nachtragsvoranschlag 2021

Gemeinde Wienerwald

NVA Ergebnis- und Finanzierungsvoranschlag Detailnachweis

	MVAG EH	MVAG FH	QU	Ergebnisvoranschlag			Finanzierungsvoranschlag		
				VA 2021 inkl. NVA	VA 2021	2. NVA	VA 2021 inkl. NVA	VA 2021	2. NVA
SA00	Nettoergebnis nach Zuw./Entn. Haushaltsrücklagen (Saldo 0 +/- SU23)			56.100,00	21.600,00	34.500,00			
Investive Gebarung									
6/612000+801000			3312 30						
SU 33	Summe Einzahlungen investive Gebarung						0,00	0,00	0,00
5/612000-001000			3412 40						
5/612000-002000			3412 40				185.000,00	185.000,00	
5/612000-005000			3412 40				45.600,00	30.000,00	15.600,00
1/612000-020000			3414 41				25.200,00	30.000,00	-4.800,00
1/612000-042000			3415 41						
1/612000-775000			3433 44				4.600,00	4.600,00	
SU 34	Summe Auszahlungen investive Gebarung						260.400,00	249.600,00	10.800,00
SA2	Saldo (2) Geldfluss aus der Investiven Gebarung (33 – 34)						-260.400,00	-249.600,00	-10.800,00
SA3	Saldo (3) Nettofinanzierungssaldo (Saldo 1 + Saldo 2)						-182.000,00	-171.200,00	-10.800,00
Finanzierungstätigkeit									
SU 35	Summe Einzahlungen aus der Finanzierungstätigkeit						0,00	0,00	0,00
1/612000-346000			3614 65						
SU 36	Summe Auszahlungen aus der Finanzierungstätigkeit						0,00	0,00	0,00
SA4	Saldo (4) Geldfluss aus der Finanzierungstätigkeit (35 – 36)						0,00	0,00	0,00
SA5	Saldo (5) Geldfluss aus der voranschlagswirksamen Gebarung (Saldo 3 + Saldo 4)						-182.000,00	-171.200,00	-10.800,00
616	Sonstige Straßen und Wege								
616000	Radwege								
Operative Gebarung									
SU 21 / 31	Summe Erträge / Einzahlungen operative Gebarung			0,00	0,00	0,00	0,00	0,00	0,00
1/616000-640000			2222 3222 24		10.000,00	-10.000,00		10.000,00	-10.000,00
SU 22 / 32	Summe Aufwendungen / Auszahlungen operative Gebarung			0,00	10.000,00	-10.000,00	0,00	10.000,00	-10.000,00
SA 0 / SA 1	(0) Nettoergebnis (21 - 22) / (1) Geldfluss operative Gebarung (31 – 32)			0,00	-10.000,00	10.000,00	0,00	-10.000,00	10.000,00
SU 23	Summe Haushaltsrücklagen			0,00	0,00	0,00	0,00	0,00	0,00
SA00	Nettoergebnis nach Zuw./Entn. Haushaltsrücklagen (Saldo 0 +/- SU23)			0,00	-10.000,00	10.000,00			
Investive Gebarung									
SU 33	Summe Einzahlungen investive Gebarung						0,00	0,00	0,00
SU 34	Summe Auszahlungen investive Gebarung						0,00	0,00	0,00
SA2	Saldo (2) Geldfluss aus der Investiven Gebarung (33 – 34)						0,00	0,00	0,00
SA3	Saldo (3) Nettofinanzierungssaldo (Saldo 1 + Saldo 2)						0,00	-10.000,00	10.000,00

2. Nachtragsvoranschlag 2021

NVA Ergebnis- und Finanzierungsvoranschlag Detailnachweis

Gemeinde Wienerwald

	MVAG EH	MVAG FH	QU	Ergebnisvoranschlag			Finanzierungsvoranschlag		
				VA 2021 inkl. NVA	VA 2021	2. NVA	VA 2021 inkl. NVA	VA 2021	2. NVA
Finanzierungstätigkeit									
SU 35							0,00	0,00	0,00
SU 36							0,00	0,00	0,00
SA4							0,00	0,00	0,00
SA5							0,00	-10.000,00	10.000,00
63 Schutzwasserbau									
633 Wildbachverbauung									
633000 Wildbachverbauung									
Operative Gebarung									
6/633000+801000	Veräußerungen von Grundstücken und Grundstückseinrichtungen	2116	30						
SU 21 / 31	Summe Erträge / Einzahlungen operative Gebarung			0,00	0,00	0,00	0,00	0,00	0,00
1/633000-764000	Entschädigungen Hochwasserschutz	2234	3234	27	3.000,00	3.000,00	3.000,00	3.000,00	
5/633000-770000	Interessentenbeiträge Bund	2231	43						
SU 22 / 32	Summe Aufwendungen / Auszahlungen operative Gebarung			3.000,00	3.000,00	0,00	3.000,00	3.000,00	0,00
SA 0 / SA 1	(0) Nettoergebnis (21 - 22) / (1) Geldfluss operative Gebarung (31 - 32)			-3.000,00	-3.000,00	0,00	-3.000,00	-3.000,00	0,00
SU 23	Summe Haushaltsrücklagen			0,00	0,00	0,00	0,00	0,00	0,00
SA00	Nettoergebnis nach Zuw./Entn. Haushaltsrücklagen (Saldo 0 +/- SU23)			-3.000,00	-3.000,00	0,00			
Investive Gebarung									
6/633000+801000	Veräußerungen von Grundstücken und Grundstückseinrichtungen		3312	30					
SU 33	Summe Einzahlungen investive Gebarung						0,00	0,00	0,00
5/633000-770000	Interessentenbeiträge Bund		3431	43					
SU 34	Summe Auszahlungen investive Gebarung						0,00	0,00	0,00
SA2	Saldo (2) Geldfluss aus der Investiven Gebarung (33 - 34)						0,00	0,00	0,00
SA3	Saldo (3) Nettofinanzierungssaldo (Saldo 1 + Saldo 2)						-3.000,00	-3.000,00	0,00
Finanzierungstätigkeit									
SU 35	Summe Einzahlungen aus der Finanzierungstätigkeit						0,00	0,00	0,00
SU 36	Summe Auszahlungen aus der Finanzierungstätigkeit						0,00	0,00	0,00
SA4	Saldo (4) Geldfluss aus der Finanzierungstätigkeit (35 - 36)						0,00	0,00	0,00
SA5	Saldo (5) Geldfluss aus der voranschlagswirksamen Gebarung (Saldo 3 + Saldo 4)						-3.000,00	-3.000,00	0,00

2. Nachtragsvoranschlag 2021

Gemeinde Wienerwald

NVA Ergebnis- und Finanzierungsvoranschlag Detailnachweis

	MVAG EH	MVAG FH	QU	Ergebnisvoranschlag			Finanzierungsvoranschlag			
				VA 2021 inkl. NVA	VA 2021	2. NVA	VA 2021 inkl. NVA	VA 2021	2. NVA	
64	Straßenverkehr									
640	Einrichtungen und Maßnahmen nach der Straßenverkehrsordnu									
640000	Einrichtungen und Maßnahmen nach der Straßenverkehrsordnu									
Operative Gebarung										
2/640000+868000	Gemeindestraßen - Strafen	2124	3124	16	1.300,00	1.000,00	300,00	1.300,00	1.000,00	300,00
SU 21 / 31	Summe Erträge / Einzahlungen operative Gebarung				1.300,00	1.000,00	300,00	1.300,00	1.000,00	300,00
1/640000-400000	Geringwertige Wirtschaftsgüter (GWG)	2221	3221	23	6.800,00	1.500,00	5.300,00	6.800,00	1.500,00	5.300,00
1/640000-621000	Personentransporte Bus verlängerter Kurs VS Sitt	2222	3222	24	1.000,00	1.000,00		1.000,00	1.000,00	
SU 22 / 32	Summe Aufwendungen / Auszahlungen operative Gebarung				7.800,00	2.500,00	5.300,00	7.800,00	2.500,00	5.300,00
SA 0 / SA 1	(0) Nettoergebnis (21 - 22) / (1) Geldfluss operative Gebarung (31 - 32)				-6.500,00	-1.500,00	-5.000,00	-6.500,00	-1.500,00	-5.000,00
SU 23	Summe Haushaltsrücklagen				0,00	0,00	0,00	0,00	0,00	0,00
SA00	Nettoergebnis nach Zuw./Entn. Haushaltsrücklagen (Saldo 0 +/- SU23)				-6.500,00	-1.500,00	-5.000,00			
Investive Gebarung										
SU 33	Summe Einzahlungen investive Gebarung							0,00	0,00	0,00
SU 34	Summe Auszahlungen investive Gebarung							0,00	0,00	0,00
SA2	Saldo (2) Geldfluss aus der Investiven Gebarung (33 - 34)							0,00	0,00	0,00
SA3	Saldo (3) Nettofinanzierungssaldo (Saldo 1 + Saldo 2)							-6.500,00	-1.500,00	-5.000,00
Finanzierungstätigkeit										
SU 35	Summe Einzahlungen aus der Finanzierungstätigkeit							0,00	0,00	0,00
SU 36	Summe Auszahlungen aus der Finanzierungstätigkeit							0,00	0,00	0,00
SA4	Saldo (4) Geldfluss aus der Finanzierungstätigkeit (35 - 36)							0,00	0,00	0,00
SA5	Saldo (5) Geldfluss aus der voranschlagswirksamen Gebarung (Saldo 3 + Saldo 4)							-6.500,00	-1.500,00	-5.000,00
649	Sonstige Einrichtungen und Maßnahmen									
649000	Sonstige Einrichtungen und Maßnahmen									
Operative Gebarung										
SU 21 / 31	Summe Erträge / Einzahlungen operative Gebarung				0,00	0,00	0,00	0,00	0,00	0,00
1/649000-680000	Planmäßige Abschreibung	2226			800,00	800,00				
SU 22 / 32	Summe Aufwendungen / Auszahlungen operative Gebarung				800,00	800,00	0,00	0,00	0,00	0,00
SA 0 / SA 1	(0) Nettoergebnis (21 - 22) / (1) Geldfluss operative Gebarung (31 - 32)				-800,00	-800,00	0,00	0,00	0,00	0,00
SU 23	Summe Haushaltsrücklagen				0,00	0,00	0,00	0,00	0,00	0,00
SA00	Nettoergebnis nach Zuw./Entn. Haushaltsrücklagen (Saldo 0 +/- SU23)				-800,00	-800,00	0,00			
Investive Gebarung										
SU 33	Summe Einzahlungen investive Gebarung							0,00	0,00	0,00
1/649000-010000	Errichtung Buswartehäuser		3413	40				4.400,00	12.000,00	-7.600,00
SU 34	Summe Auszahlungen investive Gebarung							4.400,00	12.000,00	-7.600,00

2. Nachtragsvoranschlag 2021

Gemeinde Wienerwald

NVA Ergebnis- und Finanzierungsvoranschlag Detailnachweis

	MVAG EH	MVAG FH	QU	Ergebnisvoranschlag			Finanzierungsvoranschlag			
				VA 2021 inkl. NVA	VA 2021	2. NVA	VA 2021 inkl. NVA	VA 2021	2. NVA	
SA2							-4.400,00	-12.000,00	7.600,00	
SA3							-4.400,00	-12.000,00	7.600,00	
Finanzierungstätigkeit										
SU 35							0,00	0,00	0,00	
SU 36							0,00	0,00	0,00	
SA4							0,00	0,00	0,00	
SA5							-4.400,00	-12.000,00	7.600,00	
68	Post- und Telekommunikationsdienste									
680	Post- und Telekommunikationsdienste									
680000	Postpartner									
Operative Gebarung										
2/680000+810000	Leistungserlöse - Provisionen	2114	3114	13	15.000,00	13.000,00	2.000,00	15.000,00	13.000,00	2.000,00
2/680000+817000	Erträge aus der Auflösung von sonstigen Rückstellungen	2117								
SU 21 / 31	Summe Erträge / Einzahlungen operative Gebarung				15.000,00	13.000,00	2.000,00	15.000,00	13.000,00	2.000,00
1/680000-510000	Geldbezüge der Vertragsbediensteten der Verwaltung	2211	3211	20	17.200,00	17.200,00		17.200,00	17.200,00	
1/680000-569000	Sonstige Nebengebühren	2211	3211	20	1.000,00	1.000,00		1.000,00	1.000,00	
1/680000-580000	DGB zum Ausgleichsfonds für Familienbeihilfen	2212	3212	20	700,00	700,00		700,00	700,00	
1/680000-582000	Sonstige Dienstgeberbeiträge zur sozialen Sicherheit	2212	3212	20	3.900,00	3.900,00		3.900,00	3.900,00	
1/680000-590000	Freiwillige Sozialleistungen	2212	3212	20	100,00	100,00		100,00	100,00	
1/680000-592000	Dotierung von Rückstellungen für Jubiläumswendungen	2214			2.300,00	400,00	1.900,00			
1/680000-728000	Entgelte für sonstige Leistungen	2225	3225	24	100,00	100,00		100,00	100,00	
SU 22 / 32	Summe Aufwendungen / Auszahlungen operative Gebarung				25.300,00	23.400,00	1.900,00	23.000,00	23.000,00	0,00
SA 0 / SA 1	(0) Nettoergebnis (21 - 22) / (1) Geldfluss operative Gebarung (31 - 32)				-10.300,00	-10.400,00	100,00	-8.000,00	-10.000,00	2.000,00
SU 23	Summe Haushaltsrücklagen				0,00	0,00	0,00	0,00	0,00	0,00
SA00	Nettoergebnis nach Zuw./Entn. Haushaltsrücklagen (Saldo 0 +/- SU23)				-10.300,00	-10.400,00	100,00			
Investive Gebarung										
SU 33	Summe Einzahlungen investive Gebarung							0,00	0,00	0,00
SU 34	Summe Auszahlungen investive Gebarung							0,00	0,00	0,00
SA2	Saldo (2) Geldfluss aus der Investiven Gebarung (33 - 34)							0,00	0,00	0,00
SA3	Saldo (3) Nettofinanzierungssaldo (Saldo 1 + Saldo 2)							-8.000,00	-10.000,00	2.000,00
Finanzierungstätigkeit										
SU 35	Summe Einzahlungen aus der Finanzierungstätigkeit							0,00	0,00	0,00

2. Nachtragsvoranschlag 2021

NVA Ergebnis- und Finanzierungsvoranschlag Detailnachweis

Gemeinde Wienerwald

	MVAG EH	MVAG FH	QU	Ergebnisvoranschlag			Finanzierungsvoranschlag		
				VA 2021 inkl. NVA	VA 2021	2. NVA	VA 2021 inkl. NVA	VA 2021	2. NVA
SU 36	Summe Auszahlungen aus der Finanzierungstätigkeit						0,00	0,00	0,00
SA4	Saldo (4) Geldfluss aus der Finanzierungstätigkeit (35 – 36)						0,00	0,00	0,00
SA5	Saldo (5) Geldfluss aus der voranschlagswirksamen Gebarung (Saldo 3 + Saldo 4)						-8.000,00	-10.000,00	2.000,00
69	Verkehr, Sonstiges								
690	Verkehr, Sonstiges								
690000	RegionalAST Mödling - Mikro ÖV								
Operative Gebarung									
SU 21 / 31	Summe Erträge / Einzahlungen operative Gebarung			0,00	0,00	0,00	0,00	0,00	0,00
1/690000-621000	Personentransporte	2222	3222 24	5.000,00	5.000,00		5.000,00	5.000,00	
SU 22 / 32	Summe Aufwendungen / Auszahlungen operative Gebarung			5.000,00	5.000,00	0,00	5.000,00	5.000,00	0,00
SA 0 / SA 1	(0) Nettoergebnis (21 - 22) / (1) Geldfluss operative Gebarung (31 – 32)			-5.000,00	-5.000,00	0,00	-5.000,00	-5.000,00	0,00
SU 23	Summe Haushaltsrücklagen			0,00	0,00	0,00	0,00	0,00	0,00
SA00	Nettoergebnis nach Zuw./Entn. Haushaltsrücklagen (Saldo 0 +/- SU23)			-5.000,00	-5.000,00	0,00			
Investive Gebarung									
SU 33	Summe Einzahlungen investive Gebarung						0,00	0,00	0,00
SU 34	Summe Auszahlungen investive Gebarung						0,00	0,00	0,00
SA2	Saldo (2) Geldfluss aus der Investiven Gebarung (33 – 34)						0,00	0,00	0,00
SA3	Saldo (3) Nettofinanzierungssaldo (Saldo 1 + Saldo 2)						-5.000,00	-5.000,00	0,00
Finanzierungstätigkeit									
SU 35	Summe Einzahlungen aus der Finanzierungstätigkeit						0,00	0,00	0,00
SU 36	Summe Auszahlungen aus der Finanzierungstätigkeit						0,00	0,00	0,00
SA4	Saldo (4) Geldfluss aus der Finanzierungstätigkeit (35 – 36)						0,00	0,00	0,00
SA5	Saldo (5) Geldfluss aus der voranschlagswirksamen Gebarung (Saldo 3 + Saldo 4)						-5.000,00	-5.000,00	0,00

2. Nachtragsvoranschlag 2021

Gemeinde Wienerwald

NVA Ergebnis- und Finanzierungsvoranschlag Detailnachweis

	MVAG EH	MVAG FH	QU	Ergebnisvoranschlag			Finanzierungsvoranschlag			
				VA 2021 inkl. NVA	VA 2021	2. NVA	VA 2021 inkl. NVA	VA 2021	2. NVA	
7 Wirtschaftsförderung										
71	Grundlagenverbesserung in der Land- und Forstwirtschaft									
710	Land- und forstwirtschaftlicher Wegebau									
710000	Wegebau									
Operative Gebarung										
6/710000+801000	Veräußerungen von Grundstücken und Grundstückseinrichtungen	2116		30						
2/710000+813000	Erträge aus der Auflösung von Investitionszuschüssen (Kapitaltransfers)	2127			300,00	300,00				
6/710000+829910	Zuführung aus dem operativen Haushalt	2116	3116	18	8.000,00	17.500,00	-9.500,00	8.000,00	17.500,00	
6/710000+871000	Bedarfszuweisungen Abt. Gemeinden NÖLR IVW3	2121	3121	33	8.700,00	8.700,00		8.700,00	8.700,00	
SU 21 / 31	Summe Erträge / Einzahlungen operative Gebarung				17.000,00	26.500,00	-9.500,00	16.700,00	26.200,00	-9.500,00
1/710000-680000	Planmäßige Abschreibung	2226			49.600,00	49.600,00				
1/710000-729910	Zuführung an den investiven Haushalt	2225	3225	24	8.000,00	17.500,00	-9.500,00	8.000,00	17.500,00	
SU 22 / 32	Summe Aufwendungen / Auszahlungen operative Gebarung				57.600,00	67.100,00	-9.500,00	8.000,00	17.500,00	-9.500,00
SA 0 / SA 1	(0) Nettoergebnis (21 - 22) / (1) Geldfluss operative Gebarung (31 - 32)				-40.600,00	-40.600,00	0,00	8.700,00	8.700,00	0,00
SU 23	Summe Haushaltsrücklagen				0,00	0,00	0,00	0,00	0,00	0,00
SA00	Nettoergebnis nach Zuw./Entn. Haushaltsrücklagen (Saldo 0 +/- SU23)				-40.600,00	-40.600,00	0,00			
Investive Gebarung										
6/710000+301000	Förderung Abt. Güterwege NÖ ABB		3331	33				8.800,00	8.800,00	
6/710000+801000	Veräußerungen von Grundstücken und Grundstückseinrichtungen		3312	30						
SU 33	Summe Einzahlungen investive Gebarung							8.800,00	8.800,00	0,00
5/710000-002000	Güterwegeerhaltung		3412	40				25.500,00	35.000,00	
SU 34	Summe Auszahlungen investive Gebarung							25.500,00	35.000,00	-9.500,00
SA2	Saldo (2) Geldfluss aus der Investiven Gebarung (33 - 34)							-16.700,00	-26.200,00	9.500,00
SA3	Saldo (3) Nettofinanzierungssaldo (Saldo 1 + Saldo 2)							-8.000,00	-17.500,00	9.500,00
Finanzierungstätigkeit										
SU 35	Summe Einzahlungen aus der Finanzierungstätigkeit							0,00	0,00	0,00
SU 36	Summe Auszahlungen aus der Finanzierungstätigkeit							0,00	0,00	0,00
SA4	Saldo (4) Geldfluss aus der Finanzierungstätigkeit (35 - 36)							0,00	0,00	0,00
SA5	Saldo (5) Geldfluss aus der voranschlagswirksamen Gebarung (Saldo 3 + Saldo 4)							-8.000,00	-17.500,00	9.500,00

2. Nachtragsvoranschlag 2021

Gemeinde Wienerwald

NVA Ergebnis- und Finanzierungsvoranschlag Detailnachweis

	MVAG EH	MVAG FH	QU	Ergebnisvoranschlag			Finanzierungsvoranschlag		
				VA 2021 inkl. NVA	VA 2021	2. NVA	VA 2021 inkl. NVA	VA 2021	2. NVA
74	Sonstige Förderung der Land- und Forstwirtschaft								
742	Produktionsförderung								
742000	Produktionsförderung								
Operative Gebarung									
SU 21 / 31	Summe Erträge / Einzahlungen operative Gebarung			0,00	0,00	0,00	0,00	0,00	0,00
1/742000-755000	Transfers an Unternehmen - Besamungszuschuss	2233	3233	27	3.500,00	3.500,00		3.500,00	3.500,00
SU 22 / 32	Summe Aufwendungen / Auszahlungen operative Gebarung			3.500,00	3.500,00	0,00	3.500,00	3.500,00	0,00
SA 0 / SA 1	(0) Nettoergebnis (21 - 22) / (1) Geldfluss operative Gebarung (31 - 32)			-3.500,00	-3.500,00	0,00	-3.500,00	-3.500,00	0,00
SU 23	Summe Haushaltsrücklagen			0,00	0,00	0,00	0,00	0,00	0,00
SA00	Nettoergebnis nach Zuw./Entn. Haushaltsrücklagen (Saldo 0 +/- SU23)			-3.500,00	-3.500,00	0,00			
Investive Gebarung									
SU 33	Summe Einzahlungen investive Gebarung						0,00	0,00	0,00
SU 34	Summe Auszahlungen investive Gebarung						0,00	0,00	0,00
SA2	Saldo (2) Geldfluss aus der Investiven Gebarung (33 - 34)						0,00	0,00	0,00
SA3	Saldo (3) Nettofinanzierungssaldo (Saldo 1 + Saldo 2)						-3.500,00	-3.500,00	0,00
Finanzierungstätigkeit									
SU 35	Summe Einzahlungen aus der Finanzierungstätigkeit						0,00	0,00	0,00
SU 36	Summe Auszahlungen aus der Finanzierungstätigkeit						0,00	0,00	0,00
SA4	Saldo (4) Geldfluss aus der Finanzierungstätigkeit (35 - 36)						0,00	0,00	0,00
SA5	Saldo (5) Geldfluss aus der voranschlagswirksamen Gebarung (Saldo 3 + Saldo 4)						-3.500,00	-3.500,00	0,00
77	Förderung des Fremdenverkehrs								
771	Maßnahmen zur Förderung des Fremdenverkehrs								
771000	Maßnahmen zur Förderung des Fremdenverkehrs								
Operative Gebarung									
SU 21 / 31	Summe Erträge / Einzahlungen operative Gebarung			0,00	0,00	0,00	0,00	0,00	0,00
1/771000-400000	Geringwertige Wirtschaftsgüter (GWG)	2221	3221	23	500,00	500,00		500,00	500,00
1/771000-613000	Instandhaltung von sonstigen Grundstückseinrichtungen	2224	3224	24	200,00	200,00		200,00	200,00
1/771000-680000	Planmäßige Abschreibung	2226			400,00	400,00			
1/771000-726000	Mitgliedsbeiträge an Institutionen	2225	3225	24	400,00	400,00		400,00	400,00
1/771000-728000	Aufwendungen Fremdenverkehr	2225	3225	24	5.500,00	8.000,00	-2.500,00	5.500,00	8.000,00
SU 22 / 32	Summe Aufwendungen / Auszahlungen operative Gebarung			7.000,00	9.500,00	-2.500,00	6.600,00	9.100,00	-2.500,00
SA 0 / SA 1	(0) Nettoergebnis (21 - 22) / (1) Geldfluss operative Gebarung (31 - 32)			-7.000,00	-9.500,00	2.500,00	-6.600,00	-9.100,00	2.500,00
SU 23	Summe Haushaltsrücklagen			0,00	0,00	0,00	0,00	0,00	0,00

2. Nachtragsvoranschlag 2021

Gemeinde Wienerwald

NVA Ergebnis- und Finanzierungsvoranschlag Detailnachweis

	MVAG EH	MVAG FH	QU	Ergebnisvoranschlag			Finanzierungsvoranschlag		
				VA 2021 inkl. NVA	VA 2021	2. NVA	VA 2021 inkl. NVA	VA 2021	2. NVA
SA00	Nettoergebnis nach Zuw./Entn. Haushaltsrücklagen (Saldo 0 +/- SU23)			-7.000,00	-9.500,00	2.500,00			
Investive Gebarung									
SU 33	Summe Einzahlungen investive Gebarung						0,00	0,00	0,00
SU 34	Summe Auszahlungen investive Gebarung						0,00	0,00	0,00
SA2	Saldo (2) Geldfluss aus der Investiven Gebarung (33 – 34)						0,00	0,00	0,00
SA3	Saldo (3) Nettofinanzierungssaldo (Saldo 1 + Saldo 2)						-6.600,00	-9.100,00	2.500,00
Finanzierungstätigkeit									
SU 35	Summe Einzahlungen aus der Finanzierungstätigkeit						0,00	0,00	0,00
SU 36	Summe Auszahlungen aus der Finanzierungstätigkeit						0,00	0,00	0,00
SA4	Saldo (4) Geldfluss aus der Finanzierungstätigkeit (35 – 36)						0,00	0,00	0,00
SA5	Saldo (5) Geldfluss aus der voranschlagswirksamen Gebarung (Saldo 3 + Saldo 4)						-6.600,00	-9.100,00	2.500,00
78	Förderung von Handel, Gewerbe und Industrie								
789	Sonstige Einrichtungen und Maßnahmen								
789000	Sonstige Einrichtungen und Maßnahmen								
Operative Gebarung									
SU 21 / 31	Summe Erträge / Einzahlungen operative Gebarung			0,00	0,00	0,00	0,00	0,00	0,00
1/789000-755000	Förderung Müllgebühren Gastronomie	2233	3233	27		5.000,00	-5.000,00	5.000,00	-5.000,00
1/789000-768000	Gutscheine ortsansässige Gastronomie	2234	3234	27	2.500,00	4.000,00	-1.500,00	2.500,00	4.000,00
SU 22 / 32	Summe Aufwendungen / Auszahlungen operative Gebarung			2.500,00	9.000,00	-6.500,00	2.500,00	9.000,00	-6.500,00
SA 0 / SA 1	(0) Nettoergebnis (21 - 22) / (1) Geldfluss operative Gebarung (31 – 32)			-2.500,00	-9.000,00	6.500,00	-2.500,00	-9.000,00	6.500,00
SU 23	Summe Haushaltsrücklagen			0,00	0,00	0,00	0,00	0,00	0,00
SA00	Nettoergebnis nach Zuw./Entn. Haushaltsrücklagen (Saldo 0 +/- SU23)			-2.500,00	-9.000,00	6.500,00			
Investive Gebarung									
SU 33	Summe Einzahlungen investive Gebarung						0,00	0,00	0,00
SU 34	Summe Auszahlungen investive Gebarung						0,00	0,00	0,00
SA2	Saldo (2) Geldfluss aus der Investiven Gebarung (33 – 34)						0,00	0,00	0,00
SA3	Saldo (3) Nettofinanzierungssaldo (Saldo 1 + Saldo 2)						-2.500,00	-9.000,00	6.500,00
Finanzierungstätigkeit									
SU 35	Summe Einzahlungen aus der Finanzierungstätigkeit						0,00	0,00	0,00
SU 36	Summe Auszahlungen aus der Finanzierungstätigkeit						0,00	0,00	0,00
SA4	Saldo (4) Geldfluss aus der Finanzierungstätigkeit (35 – 36)						0,00	0,00	0,00
SA5	Saldo (5) Geldfluss aus der voranschlagswirksamen Gebarung (Saldo 3 + Saldo 4)						-2.500,00	-9.000,00	6.500,00

2. Nachtragsvoranschlag 2021

Gemeinde Wienerwald

NVA Ergebnis- und Finanzierungsvoranschlag Detailnachweis

	MVAG EH	MVAG FH	QU	Ergebnisvoranschlag			Finanzierungsvoranschlag		
				VA 2021 inkl. NVA	VA 2021	2. NVA	VA 2021 inkl. NVA	VA 2021	2. NVA
8 Dienstleistungen									
81	Öffentliche Einrichtungen (soweit nicht dem Abschnitt 85 zuzuordnen)								
814	Straßenreinigung								
814000	Straßenreinigung und Winterdienst								
Operative Gebarung									
SU 21 / 31	Summe Erträge / Einzahlungen operative Gebarung			0,00	0,00	0,00	0,00	0,00	0,00
1/814000-400000	Geringwertige Wirtschaftsgüter (GWG)	2221	3221	23	900,00	900,00		900,00	900,00
1/814000-453000	Schmier- und Schleifmittel	2221	3221	23	500,00	500,00		500,00	500,00
1/814000-455000	Streu- und Auftausalze	2221	3221	23	35.000,00	35.000,00		35.000,00	35.000,00
1/814000-511000	Geldbezüge der Vertragsbediensteten in handwerklicher Verwendung	2211	3211	20	27.300,00	21.300,00	6.000,00	27.300,00	21.300,00
1/814000-523000	Geldbezüge der nicht ganzjährig beschäftigten Arbeiter	2211	3211	20					
1/814000-565000	Rufbereitschaft Winterdienst	2211	3211	20	9.000,00	9.000,00		9.000,00	9.000,00
1/814000-569000	Sonstige Nebengebühren	2211	3211	20	700,00	700,00		700,00	700,00
1/814000-580000	DGB zum Ausgleichsfonds für Familienbeihilfen	2212	3212	20	1.400,00	1.400,00		1.400,00	1.400,00
1/814000-582000	Sonstige Dienstgeberbeiträge zur sozialen Sicherheit	2212	3212	20	7.400,00	7.400,00		7.400,00	7.400,00
1/814000-590000	Freiwillige Sozialleistungen	2212	3212	20	100,00	100,00		100,00	100,00
1/814000-591000	Dotierung von Rückstellungen für Abfertigungen	2214			800,00	100,00	700,00		
1/814000-592000	Dotierung von Rückstellungen für Jubiläumswendungen	2214			100,00	200,00	-100,00		
1/814000-700000	Miete Salzsilo	2223	3223	24	4.700,00	4.500,00	200,00	4.700,00	4.500,00
1/814000-700100	Miete Sandlager	2223	3223	24	300,00	300,00		300,00	300,00
1/814000-728000	Entgelte für sonstige Leistungen	2225	3225	24	2.000,00	2.000,00		2.000,00	2.000,00
1/814000-728100	Straßenkehrung	2225	3225	24		4.000,00	-4.000,00		4.000,00
SU 22 / 32	Summe Aufwendungen / Auszahlungen operative Gebarung				90.200,00	87.400,00	2.800,00	89.300,00	87.100,00
SA 0 / SA 1	(0) Nettoergebnis (21 - 22) / (1) Geldfluss operative Gebarung (31 - 32)				-90.200,00	-87.400,00	-2.800,00	-89.300,00	-87.100,00
SU 23	Summe Haushaltsrücklagen				0,00	0,00	0,00	0,00	0,00
SA00	Nettoergebnis nach Zuw./Entn. Haushaltsrücklagen (Saldo 0 +/- SU23)				-90.200,00	-87.400,00	-2.800,00		
Investive Gebarung									
SU 33	Summe Einzahlungen investive Gebarung						0,00	0,00	0,00
SU 34	Summe Auszahlungen investive Gebarung						0,00	0,00	0,00
SA2	Saldo (2) Geldfluss aus der Investiven Gebarung (33 - 34)						0,00	0,00	0,00
SA3	Saldo (3) Nettofinanzierungssaldo (Saldo 1 + Saldo 2)						-89.300,00	-87.100,00	-2.200,00

2. Nachtragsvoranschlag 2021

Gemeinde Wienerwald

NVA Ergebnis- und Finanzierungsvoranschlag Detailnachweis

	MVAG EH	MVAG FH	QU	Ergebnisvoranschlag			Finanzierungsvoranschlag		
				VA 2021 inkl. NVA	VA 2021	2. NVA	VA 2021 inkl. NVA	VA 2021	2. NVA
Finanzierungstätigkeit									
SU 35	Summe Einzahlungen aus der Finanzierungstätigkeit						0,00	0,00	0,00
SU 36	Summe Auszahlungen aus der Finanzierungstätigkeit						0,00	0,00	0,00
SA4	Saldo (4) Geldfluss aus der Finanzierungstätigkeit (35 – 36)						0,00	0,00	0,00
SA5	Saldo (5) Geldfluss aus der voranschlagswirksamen Gebarung (Saldo 3 + Saldo 4)						-89.300,00	-87.100,00	-2.200,00
815	Park- und Gartenanlagen, Kinderspielplätze								
815000	Park- und Gartenanlagen, Kinderspielplätze								
Operative Gebarung									
2/815000+813000	Erträge aus der Auflösung von Investitionszuschüssen (Kapitaltransfers)	2127		2.100,00	2.100,00				
SU 21 / 31	Summe Erträge / Einzahlungen operative Gebarung			2.100,00	2.100,00	0,00	0,00	0,00	0,00
1/815000-430000	Wasser	2221	3221 23						
1/815000-600000	Strom Spielplatz Sulz	2222	3222 24	100,00	100,00		100,00	100,00	
1/815000-613000	Instandhaltung Kinderspielplätze	2224	3224 24	2.500,00	2.500,00		2.500,00	2.500,00	
1/815000-680000	Planmäßige Abschreibung	2226		4.700,00	4.700,00				
1/815000-700000	Miet- und Pachtaufwand	2223	3223 24	300,00		300,00	300,00		300,00
1/815000-711000	Gebühren für die Benützung von Gemeindeeinrichtungen und Anlagen gemäß FAG	2225	3225 24						
1/815000-728000	Prüfungskosten Spielplätze	2225	3225 24	1.000,00	1.000,00		1.000,00	1.000,00	
1/815000-728400	Wasser	2225	3225 24	300,00	300,00		300,00	300,00	
SU 22 / 32	Summe Aufwendungen / Auszahlungen operative Gebarung			8.900,00	8.600,00	300,00	4.200,00	3.900,00	300,00
SA 0 / SA 1	(0) Nettoergebnis (21 - 22) / (1) Geldfluss operative Gebarung (31 – 32)			-6.800,00	-6.500,00	-300,00	-4.200,00	-3.900,00	-300,00
SU 23	Summe Haushaltsrücklagen			0,00	0,00	0,00	0,00	0,00	0,00
SA00	Nettoergebnis nach Zuw./Entn. Haushaltsrücklagen (Saldo 0 +/- SU23)			-6.800,00	-6.500,00	-300,00			
Investive Gebarung									
SU 33	Summe Einzahlungen investive Gebarung						0,00	0,00	0,00
1/815000-006000	Sonstige Grundstückseinrichtungen	3412	40				5.800,00		5.800,00
SU 34	Summe Auszahlungen investive Gebarung						5.800,00	0,00	5.800,00
SA2	Saldo (2) Geldfluss aus der Investiven Gebarung (33 – 34)						-5.800,00	0,00	-5.800,00
SA3	Saldo (3) Nettofinanzierungssaldo (Saldo 1 + Saldo 2)						-10.000,00	-3.900,00	-6.100,00
Finanzierungstätigkeit									
SU 35	Summe Einzahlungen aus der Finanzierungstätigkeit						0,00	0,00	0,00
SU 36	Summe Auszahlungen aus der Finanzierungstätigkeit						0,00	0,00	0,00
SA4	Saldo (4) Geldfluss aus der Finanzierungstätigkeit (35 – 36)						0,00	0,00	0,00
SA5	Saldo (5) Geldfluss aus der voranschlagswirksamen Gebarung (Saldo 3 + Saldo 4)						-10.000,00	-3.900,00	-6.100,00

2. Nachtragsvoranschlag 2021

NVA Ergebnis- und Finanzierungsvoranschlag Detailnachweis

Gemeinde Wienerwald

		MVAG	MVAG	QU	Ergebnisvoranschlag			Finanzierungsvoranschlag		
		EH	FH		VA 2021 inkl. NVA	VA 2021	2. NVA	VA 2021 inkl. NVA	VA 2021	2. NVA
816	Öffentliche Beleuchtung und öffentliche Uhren									
816000	Öffentliche Beleuchtung (LED)									
Operative Gebarung										
2/816000+829000	Versicherung - Schadenersatzleistung	2116	3116	18	1.500,00		1.500,00	1.500,00		1.500,00
SU 21 / 31	Summe Erträge / Einzahlungen operative Gebarung				1.500,00	0,00	1.500,00	1.500,00	0,00	1.500,00
1/816000-600000	Strom	2222	3222	24	24.000,00	24.000,00		24.000,00	24.000,00	
1/816000-611000	Instandhaltung der Straßenbeleuchtung	2224	3224	24	29.000,00	22.000,00	7.000,00	29.000,00	22.000,00	7.000,00
1/816000-680000	Planmäßige Abschreibung	2226			22.000,00	22.000,00				
SU 22 / 32	Summe Aufwendungen / Auszahlungen operative Gebarung				75.000,00	68.000,00	7.000,00	53.000,00	46.000,00	7.000,00
SA 0 / SA 1	(0) Nettoergebnis (21 - 22) / (1) Geldfluss operative Gebarung (31 - 32)				-73.500,00	-68.000,00	-5.500,00	-51.500,00	-46.000,00	-5.500,00
SU 23	Summe Haushaltsrücklagen				0,00	0,00	0,00	0,00	0,00	0,00
SA00	Nettoergebnis nach Zuw./Entn. Haushaltsrücklagen (Saldo 0 +/- SU23)				-73.500,00	-68.000,00	-5.500,00			
Investive Gebarung										
SU 33	Summe Einzahlungen investive Gebarung							0,00	0,00	0,00
1/816000-005000	Errichtung und Erweiterung der Straßenbeleuchtung		3412	40				35.000,00	25.000,00	10.000,00
SU 34	Summe Auszahlungen investive Gebarung							35.000,00	25.000,00	10.000,00
SA2	Saldo (2) Geldfluss aus der Investiven Gebarung (33 - 34)							-35.000,00	-25.000,00	-10.000,00
SA3	Saldo (3) Nettofinanzierungssaldo (Saldo 1 + Saldo 2)							-86.500,00	-71.000,00	-15.500,00
Finanzierungstätigkeit										
SU 35	Summe Einzahlungen aus der Finanzierungstätigkeit							0,00	0,00	0,00
SU 36	Summe Auszahlungen aus der Finanzierungstätigkeit							0,00	0,00	0,00
SA4	Saldo (4) Geldfluss aus der Finanzierungstätigkeit (35 - 36)							0,00	0,00	0,00
SA5	Saldo (5) Geldfluss aus der voranschlagswirksamen Gebarung (Saldo 3 + Saldo 4)							-86.500,00	-71.000,00	-15.500,00
817	Friedhöfe (einschließlich Einsegnungshallen und Krematorien)									
817000	Friedhöfe									
Operative Gebarung										
6/817000+829910	Zuführung aus dem operativen Haushalt	2116	3116	18	1.800,00		1.800,00	1.800,00		1.800,00
2/817000+852000	Grabstellengebühren	2113	3113	12	16.500,00	16.500,00		16.500,00	16.500,00	
2/817000+852100	Benützungsgebühr Leichenhalle	2113	3113	12	3.600,00	3.500,00	100,00	3.600,00	3.500,00	100,00
2/817000+852200	Beerdigungsgebühr	2113	3113	12	11.000,00	9.000,00	2.000,00	11.000,00	9.000,00	2.000,00
SU 21 / 31	Summe Erträge / Einzahlungen operative Gebarung				32.900,00	29.000,00	3.900,00	32.900,00	29.000,00	3.900,00
1/817000-400000	Geringwertige Wirtschaftsgüter (GWG)	2221	3221	23	200,00	200,00		200,00	200,00	
1/817000-430000	Wasser	2221	3221	23						
1/817000-510000	Geldbezüge der Vertragsbediensteten der Verwaltung	2211	3211	20	4.900,00	4.900,00		4.900,00	4.900,00	
1/817000-511000	Geldbezüge der Vertragsbediensteten in handwerklicher Verwendung	2211	3211	20	3.800,00	3.800,00		3.800,00	3.800,00	

2. Nachtragsvoranschlag 2021

Gemeinde Wienerwald

NVA Ergebnis- und Finanzierungsvoranschlag Detailnachweis

		MVAG	MVAG	QU	Ergebnisvoranschlag			Finanzierungsvoranschlag		
		EH	FH		VA 2021 inkl. NVA	VA 2021	2. NVA	VA 2021 inkl. NVA	VA 2021	2. NVA
1/817000-569000	Sonstige Nebengebühren	2211	3211	20	500,00	500,00		500,00	500,00	
1/817000-580000	DGB zum Ausgleichsfonds für Familienbeihilfen	2212	3212	20	400,00	400,00		400,00	400,00	
1/817000-582000	Sonstige Dienstgeberbeiträge zur sozialen Sicherheit	2212	3212	20	2.000,00	2.000,00		2.000,00	2.000,00	
1/817000-590000	Freiwillige Sozialleistungen	2212	3212	20	100,00	100,00		100,00	100,00	
1/817000-591000	Dotierung von Rückstellungen für Abfertigungen	2214			200,00	100,00	100,00			
1/817000-592000	Dotierung von Rückstellungen für Jubiläumszuwendungen	2214			-100,00	100,00	-200,00			
1/817000-600000	Strom	2222	3222	24	400,00	400,00		400,00	400,00	
1/817000-619000	Instandhaltung Friedhofsanlagen	2224	3224	24	1.600,00	1.000,00	600,00	1.600,00	1.000,00	600,00
1/817000-670000	Versicherungen	2222	3222	24	500,00	400,00	100,00	500,00	400,00	100,00
1/817000-680000	Planmäßige Abschreibung	2226			5.900,00	5.900,00				
1/817000-700000	Software - laufende Entgelte (SaaS)	2223	3223	24	300,00	300,00		300,00	300,00	
1/817000-711000	Gebühren für die Benützung von Gemeindeeinrichtungen und Anlagen gemäß FAG	2225	3225	24						
1/817000-728000	Entgelte für sonstige Leistungen	2225	3225	24	9.000,00	9.000,00		9.000,00	9.000,00	
1/817000-728400	Wasser	2225	3225	24	500,00	500,00		500,00	500,00	
1/817000-729910	Zuführung an den investiven Haushalt	2225	3225	24	1.800,00		1.800,00	1.800,00		1.800,00
SU 22 / 32	Summe Aufwendungen / Auszahlungen operative Gebarung				32.000,00	29.600,00	2.400,00	26.000,00	23.500,00	2.500,00
SA 0 / SA 1	(0) Nettoergebnis (21 - 22) / (1) Geldfluss operative Gebarung (31 - 32)				900,00	-600,00	1.500,00	6.900,00	5.500,00	1.400,00
6/817000+894001	Entnahmen von zweckgebundenen Haushaltsrücklagen	2301			25.000,00	25.000,00				
SU 23	Summe Haushaltsrücklagen				25.000,00	25.000,00	0,00	0,00	0,00	0,00
SA00	Nettoergebnis nach Zuw./Entn. Haushaltsrücklagen (Saldo 0 +/- SU23)				25.900,00	24.400,00	1.500,00			
Investive Gebarung										
SU 33	Summe Einzahlungen investive Gebarung							0,00	0,00	0,00
5/817000-050000	Errichtung Friedhofsanlage		3412	40				26.800,00	25.000,00	1.800,00
SU 34	Summe Auszahlungen investive Gebarung							26.800,00	25.000,00	1.800,00
SA2	Saldo (2) Geldfluss aus der Investiven Gebarung (33 - 34)							-26.800,00	-25.000,00	-1.800,00
SA3	Saldo (3) Nettofinanzierungssaldo (Saldo 1 + Saldo 2)							-19.900,00	-19.500,00	-400,00
Finanzierungstätigkeit										
SU 35	Summe Einzahlungen aus der Finanzierungstätigkeit							0,00	0,00	0,00
SU 36	Summe Auszahlungen aus der Finanzierungstätigkeit							0,00	0,00	0,00
SA4	Saldo (4) Geldfluss aus der Finanzierungstätigkeit (35 - 36)							0,00	0,00	0,00
SA5	Saldo (5) Geldfluss aus der voranschlagswirksamen Gebarung (Saldo 3 + Saldo 4)							-19.900,00	-19.500,00	-400,00

2. Nachtragsvoranschlag 2021

Gemeinde Wienerwald

NVA Ergebnis- und Finanzierungsvoranschlag Detailnachweis

		MVAG	MVAG	QU	Ergebnisvoranschlag			Finanzierungsvoranschlag		
		EH	FH		VA 2021 inkl. NVA	VA 2021	2. NVA	VA 2021 inkl. NVA	VA 2021	2. NVA
82	Betriebsähnliche Einrichtungen und Betriebe									
820	Wirtschaftshöfe									
820000	Bauhof									
Operative Gebarung										
2/820000+810000	Nebenerlöse - Eigenleistung Personal	2114	3114	13	100,00		100,00	100,00		100,00
6/820000+890000	Aktivierete Eigenleistungen	2117				30.000,00	-30.000,00			
SU 21 / 31	Summe Erträge / Einzahlungen operative Gebarung				100,00	30.000,00	-29.900,00	100,00	0,00	100,00
1/820000-400000	Geringwertige Wirtschaftsgüter (GWG)	2221	3221	23	5.000,00	3.000,00	2.000,00	5.000,00	3.000,00	2.000,00
1/820000-420000	Roh-, Hilfs- und Baustoffe	2221	3221	23	3.000,00	1.500,00	1.500,00	3.000,00	1.500,00	1.500,00
1/820000-451000	Brennstoffe - Gas	2221	3221	23	200,00	200,00		200,00	200,00	
1/820000-452000	Treibstoffe Arbeitsgeräte	2221	3221	23	1.600,00	100,00	1.500,00	1.600,00	100,00	1.500,00
1/820000-453000	Schmier- und Schleifmittel	2221	3221	23	200,00	200,00		200,00	200,00	
1/820000-454000	Reinigungsmittel	2221	3221	23	500,00	300,00	200,00	500,00	300,00	200,00
1/820000-456000	Schreib-, Zeichen- und sonstige Büromittel	2221	3221	23	100,00	100,00		100,00	100,00	
1/820000-459000	Sonstige Verbrauchsgüter	2221	3221	23	700,00	500,00	200,00	700,00	500,00	200,00
1/820000-511000	Geldbezüge der Vertragsbediensteten in handwerklicher Verwendung	2211	3211	20	86.200,00	86.200,00		86.200,00	86.200,00	
1/820000-523000	Geldbezüge der nicht ganzjährig beschäftigten Arbeiter	2211	3211	20						
1/820000-569000	Sonstige Nebengebühren	2211	3211	20	4.300,00	4.300,00		4.300,00	4.300,00	
1/820000-580000	DGB zum Ausgleichsfonds für Familienbeihilfen	2212	3212	20	3.500,00	3.500,00		3.500,00	3.500,00	
1/820000-582000	Sonstige Dienstgeberbeiträge zur sozialen Sicherheit	2212	3212	20	19.200,00	19.200,00		19.200,00	19.200,00	
1/820000-590000	Freiwillige Sozialleistungen	2212	3212	20	400,00	400,00		400,00	400,00	
1/820000-591000	Dotierung von Rückstellungen für Abfertigungen	2214			3.400,00	600,00	2.800,00			
1/820000-592000	Dotierung von Rückstellungen für Jubiläumswendungen	2214			-700,00	800,00	-1.500,00			
1/820000-600000	Strom	2222	3222	24	300,00	300,00		300,00	300,00	
1/820000-600100	Heizung Gas	2222	3222	24	300,00	300,00		300,00	300,00	
1/820000-614000	Instandhaltung von Gebäuden	2224	3224	24	200,00	200,00		200,00	200,00	
1/820000-616000	Instandhaltung von Maschinen und maschinellen Anlagen	2224	3224	24	600,00	500,00	100,00	600,00	500,00	100,00
1/820000-618000	Reinigung Dienstbekleidung	2224	3224	24	4.500,00	4.000,00	500,00	4.500,00	4.000,00	500,00
1/820000-670000	Versicherungen	2222	3222	24	1.200,00	1.200,00		1.200,00	1.200,00	
1/820000-680000	Planmäßige Abschreibung	2226			4.700,00	4.700,00				

2. Nachtragsvoranschlag 2021

NVA Ergebnis- und Finanzierungsvoranschlag Detailnachweis

Gemeinde Wienerwald

		MVAG			Ergebnisvoranschlag			Finanzierungsvoranschlag		
		EH	FH	QU	VA 2021 inkl. NVA	VA 2021	2. NVA	VA 2021 inkl. NVA	VA 2021	2. NVA
1/820000-711000	Gebühren für die Benützung von Gemeindeeinrichtungen und Anlagen gemäß FAG	2225	3225	24	100,00	100,00		100,00	100,00	
1/820000-728000	Entgelte für sonstige Leistungen	2225	3225	24	500,00	1.500,00	-1.000,00	500,00	1.500,00	-1.000,00
1/820000-728400	Wasser	2225	3225	24	100,00	100,00		100,00	100,00	
SU 22 / 32	Summe Aufwendungen / Auszahlungen operative Gebarung				140.100,00	133.800,00	6.300,00	132.700,00	127.700,00	5.000,00
SA 0 / SA 1	(0) Nettoergebnis (21 - 22) / (1) Geldfluss operative Gebarung (31 - 32)				-140.000,00	-103.800,00	-36.200,00	-132.600,00	-127.700,00	-4.900,00
SU 23	Summe Haushaltsrücklagen				0,00	0,00	0,00	0,00	0,00	0,00
SA00	Nettoergebnis nach Zuw./Entn. Haushaltsrücklagen (Saldo 0 +/- SU23)				-140.000,00	-103.800,00	-36.200,00			
Investive Gebarung										
SU 33	Summe Einzahlungen investive Gebarung							0,00	0,00	0,00
5/820000-010000	Gebäude und Bauten		3413	40					30.000,00	-30.000,00
1/820000-020000	Maschinen und maschinelle Anlagen		3414	41				4.800,00	1.500,00	3.300,00
1/820000-030000	Werkzeuge und sonstige Erzeugungsmittel		3414	41				1.000,00	1.500,00	-500,00
SU 34	Summe Auszahlungen investive Gebarung							5.800,00	33.000,00	-27.200,00
SA2	Saldo (2) Geldfluss aus der Investiven Gebarung (33 - 34)							-5.800,00	-33.000,00	27.200,00
SA3	Saldo (3) Nettofinanzierungssaldo (Saldo 1 + Saldo 2)							-138.400,00	-160.700,00	22.300,00
Finanzierungstätigkeit										
SU 35	Summe Einzahlungen aus der Finanzierungstätigkeit							0,00	0,00	0,00
SU 36	Summe Auszahlungen aus der Finanzierungstätigkeit							0,00	0,00	0,00
SA4	Saldo (4) Geldfluss aus der Finanzierungstätigkeit (35 - 36)							0,00	0,00	0,00
SA5	Saldo (5) Geldfluss aus der voranschlagswirksamen Gebarung (Saldo 3 + Saldo 4)							-138.400,00	-160.700,00	22.300,00
821	Fuhrpark									
821000	Fuhrpark									
Operative Gebarung										
2/821000+813000	Erträge aus der Auflösung von Investitionszuschüssen (Kapitaltransfers)	2127			900,00	900,00				
2/821000+891000	Sonstige Wertaufholungen / Bestandsvermehrungen am kurzfristigen und langfristigen Vermögen	2117			29.400,00	27.900,00	1.500,00			
SU 21 / 31	Summe Erträge / Einzahlungen operative Gebarung				30.300,00	28.800,00	1.500,00	0,00	0,00	0,00
1/821000-400000	Geringwertige Wirtschaftsgüter (GWG)	2221	3221	23	1.500,00	1.500,00		1.500,00	1.500,00	
1/821000-452000	Treibstoffe	2221	3221	23	17.000,00	17.000,00		17.000,00	17.000,00	
1/821000-453000	Schmier- und Schleifmittel	2221	3221	23	500,00	500,00		500,00	500,00	
1/821000-454000	Reinigungsmittel	2221	3221	23	500,00	500,00		500,00	500,00	
1/821000-459000	Sonstige Verbrauchsgüter	2221	3221	23	2.000,00	500,00	1.500,00	2.000,00	500,00	1.500,00
1/821000-617000	Instandhaltung von Fahrzeugen	2224	3224	24	15.000,00	15.000,00		15.000,00	15.000,00	
1/821000-670000	Versicherungen	2222	3222	24	12.000,00	12.000,00		12.000,00	12.000,00	

2. Nachtragsvoranschlag 2021

Gemeinde Wienerwald

NVA Ergebnis- und Finanzierungsvoranschlag Detailnachweis

		MVAG	MVAG	QU	Ergebnisvoranschlag			Finanzierungsvoranschlag		
		EH	FH		VA 2021 inkl. NVA	VA 2021	2. NVA	VA 2021 inkl. NVA	VA 2021	2. NVA
1/821000-680000	Planmäßige Abschreibung	2226			18.200,00	18.200,00				
1/821000-700000	Akkumiete Elektrofahrzeuge	2223	3223	24	900,00	900,00		900,00	900,00	
1/821000-705000	Leasing Traktor 2021	2223	3223	24		33.000,00	-33.000,00		33.000,00	-33.000,00
1/821000-705200	Leasing FIAT Ducato 2015	2223	3223	24						
1/821000-705300	Leasing Traktor 2017	2223	3223	24	7.600,00	7.600,00		7.600,00	7.600,00	
1/821000-705400	Leasing Traktor 2018	2223	3223	24	7.400,00	7.400,00		7.400,00	7.400,00	
1/821000-710000	Öffentliche Abgaben, ohne Geb. FAG Kfz- Steuer und Vignetten	2225	3225	24	1.000,00	800,00	200,00	1.000,00	800,00	200,00
SU 22 / 32	Summe Aufwendungen / Auszahlungen operative Gebarung				83.600,00	114.900,00	-31.300,00	65.400,00	96.700,00	-31.300,00
SA 0 / SA 1	(0) Nettoergebnis (21 - 22) / (1) Geldfluss operative Gebarung (31 - 32)				-53.300,00	-86.100,00	32.800,00	-65.400,00	-96.700,00	31.300,00
SU 23	Summe Haushaltsrücklagen				0,00	0,00	0,00	0,00	0,00	0,00
SA00	Nettoergebnis nach Zuw./Entn. Haushaltsrücklagen (Saldo 0 +/- SU23)				-53.300,00	-86.100,00	32.800,00			
Investive Gebarung										
2/821000+040000	Veräußerung Fahrzeuge		3314	31					28.800,00	-28.800,00
6/821000+040000	Veräußerung Fahrzeuge		3314	31				30.300,00		30.300,00
2/821000+300000	Kapitaltransfers von Bund, Bundesfonds und Bundeskammern		3331	33						
2/821000+301000	Kapitaltransfers von Ländern, Landesfonds und Landeskammern		3331	33						
SU 33	Summe Einzahlungen investive Gebarung							30.300,00	28.800,00	1.500,00
1/821000-020000	Maschinen und maschinelle Anlagen		3414	41				6.500,00		6.500,00
5/821000-040000	Ankauf Fahrzeuge		3414	41				139.300,00		139.300,00
1/821000-040000	Fahrzeuge		3414	41						
SU 34	Summe Auszahlungen investive Gebarung							145.800,00	0,00	145.800,00
SA2	Saldo (2) Geldfluss aus der Investiven Gebarung (33 - 34)							-115.500,00	28.800,00	-144.300,00
SA3	Saldo (3) Nettofinanzierungssaldo (Saldo 1 + Saldo 2)							-180.900,00	-67.900,00	-113.000,00
Finanzierungstätigkeit										
6/821000+346000	Investitionsdarlehen von Finanzunternehmen		3514	55				109.000,00		109.000,00
SU 35	Summe Einzahlungen aus der Finanzierungstätigkeit							109.000,00	0,00	109.000,00
SU 36	Summe Auszahlungen aus der Finanzierungstätigkeit							0,00	0,00	0,00
SA4	Saldo (4) Geldfluss aus der Finanzierungstätigkeit (35 - 36)							109.000,00	0,00	109.000,00
SA5	Saldo (5) Geldfluss aus der voranschlagswirksamen Gebarung (Saldo 3 + Saldo 4)							-71.900,00	-67.900,00	-4.000,00

2. Nachtragsvoranschlag 2021

Gemeinde Wienerwald

NVA Ergebnis- und Finanzierungsvoranschlag Detailnachweis

		MVAG	MVAG	QU	Ergebnisvoranschlag			Finanzierungsvoranschlag		
		EH	FH		VA 2021 inkl. NVA	VA 2021	2. NVA	VA 2021 inkl. NVA	VA 2021	2. NVA
84	Liegenschaften, Wohn- und Geschäftsgebäude									
840	Grundbesitz									
840000	Grundbesitz									
Operative Gebarung										
6/840000+801000	Veräußerungen von Grundstücken und Grundstückseinrichtungen	2116		30						
2/840000+811000	Einnahmen aus Verpachtung landwirtschaftl. Grundstücke	2115	3115	14	500,00	500,00		500,00	500,00	
6/840000+829910	Zuführung aus dem operativen Haushalt	2116	3116	18	362.000,00	22.000,00	340.000,00	362.000,00	22.000,00	340.000,00
6/840000+829960	Sonstige Einnahme – Übernahme 2019	2116	3116	18						
SU 21 / 31	Summe Erträge / Einzahlungen operative Gebarung				362.500,00	22.500,00	340.000,00	362.500,00	22.500,00	340.000,00
1/840000-610000	Instandhaltung von Grund und Boden	2224	3224	24	200,00		200,00	200,00		200,00
1/840000-650000	Zinsen für Finanzschulden	2241	3241	25	1.300,00	1.300,00		1.300,00	1.300,00	
1/840000-683000	Verluste aus dem Abgang von Sachanlagen	2226			48.900,00		48.900,00			
1/840000-705000	Leasing Grundstücke Sittendorf	2223	3223	24	6.500,00	6.500,00		6.500,00	6.500,00	
5/840000-710000	Immobilienverkehrssteuer	2225	3225	24	3.200,00	1.000,00	2.200,00	3.200,00	1.000,00	2.200,00
1/840000-711000	Gebühren für die Benützung von Gemeindeeinrichtungen und Anlagen gemäß FAG	2225	3225	24	1.200,00	800,00	400,00	1.200,00	800,00	400,00
1/840000-729910	Zuführung an den investiven Haushalt	2225	3225	24	362.000,00		362.000,00	362.000,00		362.000,00
1/840000-729960	Sonstige Ausgabe – Übernahme 2019	2225	3225	24						
SU 22 / 32	Summe Aufwendungen / Auszahlungen operative Gebarung				423.300,00	9.600,00	413.700,00	374.400,00	9.600,00	364.800,00
SA 0 / SA 1	(0) Nettoergebnis (21 - 22) / (1) Geldfluss operative Gebarung (31 – 32)				-60.800,00	12.900,00	-73.700,00	-11.900,00	12.900,00	-24.800,00
6/840000+894001	Entnahmen von zweckgebundenen Haushaltsrücklagen	2301			170.000,00	170.000,00				
1/840000-794001	Zuweisung an zweckgebundene Haushaltsrücklagen	2401								
5/840000-794001	Zuweisung an zweckgebundene Haushaltsrücklagen	2401								
SU 23	Summe Haushaltsrücklagen				170.000,00	170.000,00	0,00	0,00	0,00	0,00
SA00	Nettoergebnis nach Zuw./Entn. Haushaltsrücklagen (Saldo 0 +/- SU23)				109.200,00	182.900,00	-73.700,00			
Investive Gebarung										
6/840000+001000	Veräußerung unbebaute Grundstücke		3312	30				22.200,00		22.200,00
6/840000+801000	Veräußerungen von Grundstücken und Grundstückseinrichtungen		3312	30						
SU 33	Summe Einzahlungen investive Gebarung							22.200,00	0,00	22.200,00
5/840000-000000	Erwerb bebaute Grundstücke		3412	40				817.200,00		817.200,00
5/840000-001100	Erwerb Grundstück KG Sulz		3412	40				53.000,00	11.000,00	42.000,00

2. Nachtragsvoranschlag 2021

Gemeinde Wienerwald

NVA Ergebnis- und Finanzierungsvoranschlag Detailnachweis

		MVAG			Ergebnisvoranschlag			Finanzierungsvoranschlag		
		EH	FH	QU	VA 2021 inkl. NVA	VA 2021	2. NVA	VA 2021 inkl. NVA	VA 2021	2. NVA
5/840000-001200	Erwerb Grundstück Heizwerk		3412	40				180.800,00	180.000,00	800,00
SU 34	Summe Auszahlungen investive Gebarung							1.051.000,00	191.000,00	860.000,00
SA2	Saldo (2) Geldfluss aus der Investiven Gebarung (33 – 34)							-1.028.800,00	-191.000,00	-837.800,00
SA3	Saldo (3) Nettofinanzierungssaldo (Saldo 1 + Saldo 2)							-1.040.700,00	-178.100,00	-862.600,00
Finanzierungstätigkeit										
6/840000+346000	Investitionsdarlehen von Finanzunternehmen		3514	55				500.000,00		500.000,00
SU 35	Summe Einzahlungen aus der Finanzierungstätigkeit							500.000,00	0,00	500.000,00
1/840000-346000	Tilgung von Bankdarlehen		3614	65				17.500,00	17.500,00	
SU 36	Summe Auszahlungen aus der Finanzierungstätigkeit							17.500,00	17.500,00	0,00
SA4	Saldo (4) Geldfluss aus der Finanzierungstätigkeit (35 – 36)							482.500,00	-17.500,00	500.000,00
SA5	Saldo (5) Geldfluss aus der voranschlagswirksamen Gebarung (Saldo 3 + Saldo 4)							-558.200,00	-195.600,00	-362.600,00
846	Wohn- und Geschäftsgebäude (soweit nicht bei 853)									
846000	Kirchenplatz 7									
Operative Gebarung										
2/846000+811000	Einnahmen aus Untervermietung	2115	3115	14	4.000,00	4.500,00	-500,00	4.000,00	4.500,00	-500,00
SU 21 / 31	Summe Erträge / Einzahlungen operative Gebarung				4.000,00	4.500,00	-500,00	4.000,00	4.500,00	-500,00
1/846000-400000	Geringwertige Wirtschaftsgüter (GWG)	2221	3221	23	200,00	200,00		200,00	200,00	
1/846000-670000	Versicherungen	2222	3222	24	200,00	300,00	-100,00	200,00	300,00	-100,00
1/846000-700000	Miete an KG	2223	3223	24	1.200,00	1.200,00		1.200,00	1.200,00	
1/846000-700100	Betriebskosten an KG	2223	3223	24	9.100,00	9.000,00	100,00	9.100,00	9.000,00	100,00
1/846000-775000	Transfer an Infrastruktur KG - Anschlusskosten Wärmeversorgung	2233		44						
SU 22 / 32	Summe Aufwendungen / Auszahlungen operative Gebarung				10.700,00	10.700,00	0,00	10.700,00	10.700,00	0,00
SA 0 / SA 1	(0) Nettoergebnis (21 - 22) / (1) Geldfluss operative Gebarung (31 – 32)				-6.700,00	-6.200,00	-500,00	-6.700,00	-6.200,00	-500,00
SU 23	Summe Haushaltsrücklagen				0,00	0,00	0,00	0,00	0,00	0,00
SA00	Nettoergebnis nach Zuw./Entn. Haushaltsrücklagen (Saldo 0 +/- SU23)				-6.700,00	-6.200,00	-500,00			
Investive Gebarung										
SU 33	Summe Einzahlungen investive Gebarung							0,00	0,00	0,00
1/846000-775000	Transfer an Infrastruktur KG - Anschlusskosten Wärmeversorgung		3433	44						
SU 34	Summe Auszahlungen investive Gebarung							0,00	0,00	0,00
SA2	Saldo (2) Geldfluss aus der Investiven Gebarung (33 – 34)							0,00	0,00	0,00
SA3	Saldo (3) Nettofinanzierungssaldo (Saldo 1 + Saldo 2)							-6.700,00	-6.200,00	-500,00
Finanzierungstätigkeit										
SU 35	Summe Einzahlungen aus der Finanzierungstätigkeit							0,00	0,00	0,00
SU 36	Summe Auszahlungen aus der Finanzierungstätigkeit							0,00	0,00	0,00
SA4	Saldo (4) Geldfluss aus der Finanzierungstätigkeit (35 – 36)							0,00	0,00	0,00

2. Nachtragsvoranschlag 2021

Gemeinde Wienerwald

NVA Ergebnis- und Finanzierungsvoranschlag Detailnachweis

		MVAG			Ergebnisvoranschlag			Finanzierungsvoranschlag		
		EH	FH	QU	VA 2021 inkl. NVA	VA 2021	2. NVA	VA 2021 inkl. NVA	VA 2021	2. NVA
SA5	Saldo (5) Geldfluss aus der voranschlagswirksamen Gebarung (Saldo 3 + Saldo 4)							-6.700,00	-6.200,00	-500,00
846100	Wohn- und Geschäftsgebäude									
	Operative Gebarung									
2/846100+811000	Bauzinse Kurparkgasse 264	2115	3115	14	2.200,00	2.200,00		2.200,00	2.200,00	
SU 21 / 31	Summe Erträge / Einzahlungen operative Gebarung				2.200,00	2.200,00	0,00	2.200,00	2.200,00	0,00
SU 22 / 32	Summe Aufwendungen / Auszahlungen operative Gebarung				0,00	0,00	0,00	0,00	0,00	0,00
SA 0 / SA 1	(0) Nettoergebnis (21 - 22) / (1) Geldfluss operative Gebarung (31 - 32)				2.200,00	2.200,00	0,00	2.200,00	2.200,00	0,00
SU 23	Summe Haushaltsrücklagen				0,00	0,00	0,00	0,00	0,00	0,00
SA00	Nettoergebnis nach Zuw./Entn. Haushaltsrücklagen (Saldo 0 +/- SU23)				2.200,00	2.200,00	0,00			
	Investive Gebarung									
SU 33	Summe Einzahlungen investive Gebarung							0,00	0,00	0,00
SU 34	Summe Auszahlungen investive Gebarung							0,00	0,00	0,00
SA2	Saldo (2) Geldfluss aus der Investiven Gebarung (33 - 34)							0,00	0,00	0,00
SA3	Saldo (3) Nettofinanzierungssaldo (Saldo 1 + Saldo 2)							2.200,00	2.200,00	0,00
	Finanzierungstätigkeit									
SU 35	Summe Einzahlungen aus der Finanzierungstätigkeit							0,00	0,00	0,00
SU 36	Summe Auszahlungen aus der Finanzierungstätigkeit							0,00	0,00	0,00
SA4	Saldo (4) Geldfluss aus der Finanzierungstätigkeit (35 - 36)							0,00	0,00	0,00
SA5	Saldo (5) Geldfluss aus der voranschlagswirksamen Gebarung (Saldo 3 + Saldo 4)							2.200,00	2.200,00	0,00
846200	Gemeindehaus Sulz 20									
	Operative Gebarung									
SU 21 / 31	Summe Erträge / Einzahlungen operative Gebarung				0,00	0,00	0,00	0,00	0,00	0,00
1/846200-400000	Geringwertige Wirtschaftsgüter (GWG)	2221	3221	23	200,00		200,00	200,00		200,00
1/846200-614000	Instandhaltung von Gebäuden und Bauten	2224	3224	24	10.000,00		10.000,00	10.000,00		10.000,00
1/846200-650000	Zinsen für Finanzschulden	2241	3241	25	900,00		900,00	900,00		900,00
1/846200-670000	Versicherungen	2222	3222	24	300,00		300,00	300,00		300,00
1/846200-711000	Gebühren für die Benützung von Gemeindeeinrichtungen und Anlagen gemäß FAG	2225	3225	24	600,00		600,00	600,00		600,00
1/846200-728400	Wasser	2225	3225	24	100,00		100,00	100,00		100,00
SU 22 / 32	Summe Aufwendungen / Auszahlungen operative Gebarung				12.100,00	0,00	12.100,00	12.100,00	0,00	12.100,00
SA 0 / SA 1	(0) Nettoergebnis (21 - 22) / (1) Geldfluss operative Gebarung (31 - 32)				-12.100,00	0,00	-12.100,00	-12.100,00	0,00	-12.100,00
SU 23	Summe Haushaltsrücklagen				0,00	0,00	0,00	0,00	0,00	0,00
SA00	Nettoergebnis nach Zuw./Entn. Haushaltsrücklagen (Saldo 0 +/- SU23)				-12.100,00	0,00	-12.100,00			

2. Nachtragsvoranschlag 2021

NVA Ergebnis- und Finanzierungsvoranschlag Detailnachweis

Gemeinde Wienerwald

	MVAG	MVAG	QU	Ergebnisvoranschlag			Finanzierungsvoranschlag			
				EH	FH	VA 2021 inkl. NVA	VA 2021	2. NVA	VA 2021 inkl. NVA	VA 2021
Investive Gebarung										
SU 33								0,00	0,00	0,00
				Summe Einzahlungen investive Gebarung						
SU 34								0,00	0,00	0,00
				Summe Auszahlungen investive Gebarung						
SA2								0,00	0,00	0,00
				Saldo (2) Geldfluss aus der Investiven Gebarung (33 – 34)						
SA3								-12.100,00	0,00	-12.100,00
				Saldo (3) Nettofinanzierungssaldo (Saldo 1 + Saldo 2)						
Finanzierungstätigkeit										
SU 35								0,00	0,00	0,00
				Summe Einzahlungen aus der Finanzierungstätigkeit						
1/846200-346000					3614	65		11.700,00		11.700,00
				Tilgung von Bankdarlehen						
SU 36								11.700,00	0,00	11.700,00
				Summe Auszahlungen aus der Finanzierungstätigkeit						
SA4								-11.700,00	0,00	-11.700,00
				Saldo (4) Geldfluss aus der Finanzierungstätigkeit (35 – 36)						
SA5								-23.800,00	0,00	-23.800,00
				Saldo (5) Geldfluss aus der voranschlagswirksamen Gebarung (Saldo 3 + Saldo 4)						
85 Betriebe mit marktbestimmter Tätigkeit										
850 Betriebe der Wasserversorgung										
850000 Wasserversorgung										
Operative Gebarung										
2/850000+813000					2127					
				Erträge aus der Auflösung von Investitionszuschüssen (Kapitaltransfers)						
2/850000+817000					2117					
				Erträge aus der Auflösung von sonstigen Rückstellungen						
2/850000+852000				2113	3113	12				
				Wasserbezugsgebühren einmalige Verrechnung						
SU 21 / 31								0,00	0,00	0,00
				Summe Erträge / Einzahlungen operative Gebarung						
1/850000-400000				2221	3221	23				
				Geringwertige Wirtschaftsgüter (GWG)						
1/850000-510000				2211	3211	20				
				Geldbezüge der Vertragsbediensteten der Verwaltung						
1/850000-511000				2211	3211	20				
				Geldbezüge der Vertragsbediensteten in handwerklicher Verwendung						
1/850000-569000				2211	3211	20				
				Sonstige Nebengebühren						
1/850000-580000				2212	3212	20				
				Dienstgeberbeiträge zum Ausgleichsfonds für Familienbeihilfen						
1/850000-582000				2212	3212	20				
				Sonstige Dienstgeberbeiträge zur sozialen Sicherheit						
1/850000-590000				2212	3212	20				
				Freiwillige Sozialleistungen						
1/850000-630000				2222	3222	24				
				Postdienste						
1/850000-728000				2225	3225	24	2.000,00	1.000,00	1.000,00	1.000,00
				Abwicklung WVA sonstige Ausgaben						
SU 22 / 32								2.000,00	1.000,00	1.000,00
				Summe Aufwendungen / Auszahlungen operative Gebarung						
SA 0 / SA 1								-2.000,00	-1.000,00	-1.000,00
				(0) Nettoergebnis (21 - 22) / (1) Geldfluss operative Gebarung (31 – 32)						

2. Nachtragsvoranschlag 2021

NVA Ergebnis- und Finanzierungsvoranschlag Detailnachweis

Gemeinde Wienerwald

		MVAG	MVAG	QU	Ergebnisvoranschlag			Finanzierungsvoranschlag		
		EH	FH		VA 2021 inkl. NVA	VA 2021	2. NVA	VA 2021 inkl. NVA	VA 2021	2. NVA
6/850000+894001	Entnahmen von zweckgebundenen Haushaltsrücklagen	2301								
SU 23	Summe Haushaltsrücklagen				0,00	0,00	0,00	0,00	0,00	0,00
SA00	Nettoergebnis nach Zuw./Entn. Haushaltsrücklagen (Saldo 0 +/- SU23)				-2.000,00	-1.000,00	-1.000,00			
Investive Gebarung										
SU 33	Summe Einzahlungen investive Gebarung							0,00	0,00	0,00
5/850000-004300	Baukosten WVA BA 03		3412	40						
SU 34	Summe Auszahlungen investive Gebarung							0,00	0,00	0,00
SA2	Saldo (2) Geldfluss aus der Investiven Gebarung (33 – 34)							0,00	0,00	0,00
SA3	Saldo (3) Nettofinanzierungssaldo (Saldo 1 + Saldo 2)							-2.000,00	-1.000,00	-1.000,00
Finanzierungstätigkeit										
SU 35	Summe Einzahlungen aus der Finanzierungstätigkeit							0,00	0,00	0,00
SU 36	Summe Auszahlungen aus der Finanzierungstätigkeit							0,00	0,00	0,00
SA4	Saldo (4) Geldfluss aus der Finanzierungstätigkeit (35 – 36)							0,00	0,00	0,00
SA5	Saldo (5) Geldfluss aus der voranschlagswirksamen Gebarung (Saldo 3 + Saldo 4)							-2.000,00	-1.000,00	-1.000,00
850100	Wasserversorgung Sittendorf									
Operative Gebarung										
2/850100+801000	Veräußerungen von Grundstücken und Grundstückseinrichtungen	2116		30						
2/850100+813000	Erträge aus der Auflösung von Investitionszuschüssen (Kapitaltransfers)	2127			25.000,00	25.000,00				
2/850100+850000	Anschlussgebühren	2111	3111	10						
2/850100+852000	Wasserbezugsgebühren	2113	3113	12	2.300,00	2.300,00		12.300,00	12.300,00	
2/850100+852100	Bereitstellungsgebühr	2113	3113	12				1.400,00	1.400,00	
SU 21 / 31	Summe Erträge / Einzahlungen operative Gebarung				27.300,00	27.300,00	0,00	13.700,00	13.700,00	0,00
1/850100-400000	Geringwertige Wirtschaftsgüter (GWG)	2221	3221	23						
1/850100-413000	Wasserankauf v. WL V Triestingtal	2221	3221	23						
1/850100-600000	Strom	2222	3222	24	200,00	200,00		200,00	200,00	
1/850100-612000	Instandhaltung von Wasser- und Abwasserbauten und -anlagen	2224	3224	24						
1/850100-650000	Zinsen für Finanzschulden in Euro	2241	3241	25						
1/850100-670000	Versicherungen	2222	3222	24						
1/850100-680000	Planmäßige Abschreibung	2226								
1/850100-683000	Verluste aus dem Abgang von Sachanlagen und immateriellen Vermögenswerten	2226								
1/850100-710000	Öffentliche Abgaben Gebrauchsabgabe	2225	3225	24						
1/850100-710100	Trinkwasseruntersuchung	2225	3225	24						
1/850100-720000	Betriebskostenanteil Verwaltung	2225	3225	24						

2. Nachtragsvoranschlag 2021

Gemeinde Wienerwald

NVA Ergebnis- und Finanzierungsvoranschlag Detailnachweis

		MVAG	MVAG	QU	Ergebnisvoranschlag			Finanzierungsvoranschlag		
		EH	FH		VA 2021 inkl. NVA	VA 2021	2. NVA	VA 2021 inkl. NVA	VA 2021	2. NVA
1/850100-728000	Entgelte für sonstige Leistungen	2225	3225	24						
SU 22 / 32	Summe Aufwendungen / Auszahlungen operative Gebarung				200,00	200,00	0,00	200,00	200,00	0,00
SA 0 / SA 1	(0) Nettoergebnis (21 - 22) / (1) Geldfluss operative Gebarung (31 - 32)				27.100,00	27.100,00	0,00	13.500,00	13.500,00	0,00
SU 23	Summe Haushaltsrücklagen				0,00	0,00	0,00	0,00	0,00	0,00
SA00	Nettoergebnis nach Zuw./Entn. Haushaltsrücklagen (Saldo 0 +/- SU23)				27.100,00	27.100,00	0,00			
Investive Gebarung										
2/850100+307000	Wasseranschlussabgaben private Haushalte		3334	34				25.000,00	25.000,00	
2/850100+801000	Veräußerungen von Grundstücken und Grundstückseinrichtungen		3312	30						
SU 33	Summe Einzahlungen investive Gebarung							25.000,00	25.000,00	0,00
1/850100-004000	Wasser- und Abwasserbauten und -anlagen		3412	40						
SU 34	Summe Auszahlungen investive Gebarung							0,00	0,00	0,00
SA2	Saldo (2) Geldfluss aus der Investiven Gebarung (33 - 34)							25.000,00	25.000,00	0,00
SA3	Saldo (3) Nettofinanzierungssaldo (Saldo 1 + Saldo 2)							38.500,00	38.500,00	0,00
Finanzierungstätigkeit										
SU 35	Summe Einzahlungen aus der Finanzierungstätigkeit							0,00	0,00	0,00
1/850100-346000	Tilgung von Bankdarlehen		3614	65						
SU 36	Summe Auszahlungen aus der Finanzierungstätigkeit							0,00	0,00	0,00
SA4	Saldo (4) Geldfluss aus der Finanzierungstätigkeit (35 - 36)							0,00	0,00	0,00
SA5	Saldo (5) Geldfluss aus der voranschlagswirksamen Gebarung (Saldo 3 + Saldo 4)							38.500,00	38.500,00	0,00
850200	Wasserversorgung Grub									
Operative Gebarung										
2/850200+813000	Erträge aus der Auflösung von Investitionszuschüssen (Kapitaltransfers)	2127			10.000,00	10.000,00				
2/850200+850000	Anschlussgebühren	2111	3111	10						
2/850200+852000	Bezugsgebühren	2113	3113	12				3.700,00	3.700,00	
2/850200+852100	Bereitstellungsgebühr	2113	3113	12				300,00	300,00	
SU 21 / 31	Summe Erträge / Einzahlungen operative Gebarung				10.000,00	10.000,00	0,00	4.000,00	4.000,00	0,00
1/850200-413000	Wasserankauf v. WLW Triestingtal	2221	3221	23						
1/850200-600000	Strom	2222	3222	24	300,00	300,00		300,00	300,00	
1/850200-612000	Instandhaltung von Wasser- und Abwasserbauten und -anlagen	2224	3224	24						
1/850200-631000	Telekommunikationsdienste	2222	3222	24	200,00	200,00		200,00	200,00	
1/850200-670000	Versicherungen	2222	3222	24						
1/850200-680000	Planmäßige Abschreibung	2226								

2. Nachtragsvoranschlag 2021

Gemeinde Wienerwald

NVA Ergebnis- und Finanzierungsvoranschlag Detailnachweis

		MVAG	MVAG	QU	Ergebnisvoranschlag			Finanzierungsvoranschlag		
		EH	FH		VA 2021 inkl. NVA	VA 2021	2. NVA	VA 2021 inkl. NVA	VA 2021	2. NVA
1/850200-683000	Verluste aus dem Abgang von Sachanlagen und immateriellen Vermögenswerten	2226								
1/850200-691000	Abschreibung von Forderungen (Schadensfälle)	2225	3225	24	600,00		600,00	600,00		600,00
1/850200-710000	Öffentliche Abgaben Gebrauchsabgabe	2225	3225	24						
1/850200-710100	Trinkwasseruntersuchung	2225	3225	24						
1/850200-720000	Betriebskostenanteil Verwaltung	2225	3225	24						
1/850200-728000	Entgelte für sonstige Leistungen	2225	3225	24						
SU 22 / 32	Summe Aufwendungen / Auszahlungen operative Gebarung				1.100,00	500,00	600,00	1.100,00	500,00	600,00
SA 0 / SA 1	(0) Nettoergebnis (21 - 22) / (1) Geldfluss operative Gebarung (31 - 32)				8.900,00	9.500,00	-600,00	2.900,00	3.500,00	-600,00
SU 23	Summe Haushaltsrücklagen				0,00	0,00	0,00	0,00	0,00	0,00
SA00	Nettoergebnis nach Zuw./Entn. Haushaltsrücklagen (Saldo 0 +/- SU23)				8.900,00	9.500,00	-600,00			
Investive Gebarung										
2/850200+307000	Wasseranschlussabgaben private Haushalte		3334	34				10.000,00	10.000,00	
SU 33	Summe Einzahlungen investive Gebarung							10.000,00	10.000,00	0,00
1/850200-004000	Wasser- und Abwasserbauten und -anlagen		3412	40						
SU 34	Summe Auszahlungen investive Gebarung							0,00	0,00	0,00
SA2	Saldo (2) Geldfluss aus der Investiven Gebarung (33 - 34)							10.000,00	10.000,00	0,00
SA3	Saldo (3) Nettofinanzierungssaldo (Saldo 1 + Saldo 2)							12.900,00	13.500,00	-600,00
Finanzierungstätigkeit										
SU 35	Summe Einzahlungen aus der Finanzierungstätigkeit							0,00	0,00	0,00
SU 36	Summe Auszahlungen aus der Finanzierungstätigkeit							0,00	0,00	0,00
SA4	Saldo (4) Geldfluss aus der Finanzierungstätigkeit (35 - 36)							0,00	0,00	0,00
SA5	Saldo (5) Geldfluss aus der voranschlagswirksamen Gebarung (Saldo 3 + Saldo 4)							12.900,00	13.500,00	-600,00
851	Betriebe der Abwasserbeseitigung									
851000	Abwasserbeseitigung									
Operative Gebarung										
2/851000+811000	Betriebskostenersätze Breitenfurt - ARA Heiligenkreuz	2115	3115	14	14.200,00	14.200,00		14.200,00	14.200,00	
2/851000+813000	Erträge aus der Auflösung von Investitionszuschüssen (Kapitaltransfers)	2127			79.600,00	79.600,00				
2/851000+827000	Ersätze Personal Abwasserverband	2116	3116	18	4.800,00	4.800,00		4.800,00	4.800,00	
6/851000+829960	Sonstige Einnahme - Übernahme 2019	2116	3116	18						
2/851000+852100	Benützungsg Gebühr	2113	3113	12	865.000,00	845.000,00	20.000,00	865.000,00	875.000,00	-10.000,00
2/851000+860000	Bundesbeiträge-Annuitätenzuschüsse	2121	3121	15	122.400,00	122.400,00		122.400,00	122.400,00	

2. Nachtragsvoranschlag 2021

Gemeinde Wienerwald

NVA Ergebnis- und Finanzierungsvoranschlag Detailnachweis

		MVAG	MVAG	QU	Ergebnisvoranschlag			Finanzierungsvoranschlag		
		EH	FH		VA 2021 inkl. NVA	VA 2021	2. NVA	VA 2021 inkl. NVA	VA 2021	2. NVA
2/851000+860100	KPC Bundesförderung ABA Zinsen	2121	3121	15						
SU 21 / 31	Summe Erträge / Einzahlungen operative Gebarung				1.086.000,00	1.066.000,00	20.000,00	1.006.400,00	1.016.400,00	-10.000,00
1/851000-400000	Geringwertige Wirtschaftsgüter (GWG)	2221	3221	23	1.000,00	1.000,00		1.000,00	1.000,00	
1/851000-510000	Geldbezüge der Vertragsbediensteten der Verwaltung	2211	3211	20	33.800,00	33.800,00		33.800,00	33.800,00	
1/851000-511000	Geldbezüge der Vertragsbediensteten in handwerklicher Verwendung	2211	3211	20	14.600,00	14.600,00		14.600,00	14.600,00	
1/851000-569000	Sonstige Nebengebühren	2211	3211	20	3.300,00	3.300,00		3.300,00	3.300,00	
1/851000-580000	DGB zum Ausgleichsfonds für Familienbeihilfen	2212	3212	20	2.000,00	2.000,00		2.000,00	2.000,00	
1/851000-582000	Sonstige Dienstgeberbeiträge zur sozialen Sicherheit	2212	3212	20	11.000,00	11.000,00		11.000,00	11.000,00	
1/851000-590000	Freiwillige Sozialleistungen	2212	3212	20	200,00	200,00		200,00	200,00	
1/851000-591000	Dotierung von Rückstellungen für Abfertigungen	2214			700,00	200,00	500,00			
1/851000-592000	Dotierung von Rückstellungen für Jubiläumswendungen	2214			2.000,00	700,00	1.300,00			
1/851000-600000	Strom Pumpwerk Waldweg	2222	3222	24	300,00	200,00	100,00	300,00	200,00	100,00
1/851000-600100	Strom Pumpwerk Dornbach	2222	3222	24	3.500,00	900,00	2.600,00	3.500,00	900,00	2.600,00
1/851000-600200	Strom Messstelle Rohrberg	2222	3222	24	100,00	100,00		100,00	100,00	
1/851000-600300	Strom Kanalmessanlage Heiligenkreuz	2222	3222	24	200,00	200,00		200,00	200,00	
1/851000-600400	Strom Pumpe Sulzer Hauptstr	2222	3222	24	100,00	100,00		100,00	100,00	
1/851000-600500	Strom Messstelle RÜB SI160	2222	3222	24	100,00	100,00		100,00	100,00	
1/851000-612000	Instandhaltung von Wasser- und Abwasserbauten und -anlagen	2224	3224	24	25.000,00	20.000,00	5.000,00	25.000,00	20.000,00	5.000,00
1/851000-631000	Telekommunikationsdienste Messstellen	2222	3222	24	1.200,00	1.200,00		1.200,00	1.200,00	
1/851000-650000	Zinsen für Finanzschulden	2241	3241	25	53.000,00	53.200,00	-200,00	53.000,00	53.200,00	-200,00
1/851000-670000	Versicherungen Pumpwerke	2222	3222	24	500,00	500,00		500,00	500,00	
1/851000-680000	Planmäßige Abschreibung	2226			232.300,00	232.300,00				
1/851000-700000	Software - laufende Entgelte (SaaS)	2223	3223	24	100,00	100,00		100,00	100,00	
1/851000-710000	Öffentliche Abgaben Gebrauchsabgabe	2225	3225	24	12.000,00	12.000,00		12.000,00	12.000,00	
1/851000-720000	Betriebskostenanteil Verwaltung	2225	3225	24	5.000,00	5.000,00		5.000,00	5.000,00	
1/851000-728000	Entgelte für sonstige Leistungen	2225	3225	24	800,00	800,00		800,00	800,00	
1/851000-729960	Sonstige Ausgabe – Übernahme 2019	2225	3225	24						
1/851000-752000	Transferzahlung Kläranlage Gde Heiligenkreuz	2231	3231	26	63.600,00	63.600,00		63.600,00	63.600,00	
1/851000-755000	Transferzahlung AWV Oberer Mödlingbach	2233	3233	27	192.400,00	192.400,00		192.400,00	192.400,00	
SU 22 / 32	Summe Aufwendungen / Auszahlungen operative Gebarung				658.800,00	649.500,00	9.300,00	423.800,00	416.300,00	7.500,00
SA 0 / SA 1	(0) Nettoergebnis (21 - 22) / (1) Geldfluss operative Gebarung (31 - 32)				427.200,00	416.500,00	10.700,00	582.600,00	600.100,00	-17.500,00
6/851000+894001	Entnahmen von zweckgebundenen Haushaltsrücklagen	2301			169.500,00	169.500,00				

2. Nachtragsvoranschlag 2021

NVA Ergebnis- und Finanzierungsvoranschlag Detailnachweis

Gemeinde Wienerwald

		MVAG	MVAG	QU	Ergebnisvoranschlag			Finanzierungsvoranschlag		
		EH	FH		VA 2021 inkl. NVA	VA 2021	2. NVA	VA 2021 inkl. NVA	VA 2021	2. NVA
1/851000-794001	Zuweisung an zweckgebundene Haushaltsrücklagen	2401			50.000,00	50.000,00				
SU 23	Summe Haushaltsrücklagen				119.500,00	119.500,00	0,00	0,00	0,00	0,00
SA00	Nettoergebnis nach Zuw./Entn. Haushaltsrücklagen (Saldo 0 +/- SU23)				546.700,00	536.000,00	10.700,00			
Investive Gebarung										
2/851000+300000	KPC Bundesförderung ABA Barwert		3331	33				72.200,00	72.200,00	
6/851000+300000	Kapitaltransfers von Bund, Bundesfonds und Bundeskammern		3331	33				37.200,00		37.200,00
6/851000+301000	Pauschalförderungen NÖ WWF		3331	33					12.500,00	-12.500,00
2/851000+307000	Kanaleinmündungsabgaben private Haushalte		3334	34				65.000,00	65.000,00	
SU 33	Summe Einzahlungen investive Gebarung							174.400,00	149.700,00	24.700,00
5/851000-004000	Abwasserbauten und -anlagen BA 09, 10, 11, 12		3412	40				20.000,00	145.000,00	-125.000,00
1/851000-004000	Wasser- und Abwasserbauten und -anlagen		3412	40				64.500,00	20.000,00	44.500,00
5/851000-004110	Kanalbau BA 11		3412	40				40.700,00	42.000,00	-1.300,00
1/851000-020000	Maschinen und maschinelle Anlagen		3414	41				6.500,00		6.500,00
5/851000-070000	LIS - ABA digitaler Leitungskataster BA 100		3411	42				45.000,00	80.000,00	-35.000,00
SU 34	Summe Auszahlungen investive Gebarung							176.700,00	287.000,00	-110.300,00
SA2	Saldo (2) Geldfluss aus der Investiven Gebarung (33 – 34)							-2.300,00	-137.300,00	135.000,00
SA3	Saldo (3) Nettofinanzierungssaldo (Saldo 1 + Saldo 2)							580.300,00	462.800,00	117.500,00
Finanzierungstätigkeit										
6/851000+346000	Bankdarlehen		3514	55					85.000,00	-85.000,00
SU 35	Summe Einzahlungen aus der Finanzierungstätigkeit							0,00	85.000,00	-85.000,00
1/851000-346000	Tilgung von Bankdarlehen		3614	65				294.400,00	294.400,00	
SU 36	Summe Auszahlungen aus der Finanzierungstätigkeit							294.400,00	294.400,00	0,00
SA4	Saldo (4) Geldfluss aus der Finanzierungstätigkeit (35 – 36)							-294.400,00	-209.400,00	-85.000,00
SA5	Saldo (5) Geldfluss aus der voranschlagswirksamen Gebarung (Saldo 3 + Saldo 4)							285.900,00	253.400,00	32.500,00
852	Betriebe der Müllbeseitigung									
852000	Müllbeseitigung									
Operative Gebarung										
2/852000+816000	Ersätze GVA	2114	3114	13	60.000,00	50.000,00	10.000,00	60.000,00	50.000,00	10.000,00
6/852000+829910	Zuführung aus dem operativen Haushalt	2116	3116	18		25.000,00	-25.000,00		25.000,00	-25.000,00
2/852000+852000	Abfallwirtschaftsgebühr	2113	3113	12	231.000,00	240.000,00	-9.000,00	231.000,00	250.000,00	-19.000,00
2/852000+852100	Abfallwirtschaftsabgabe	2113	3113	12	116.000,00	120.000,00	-4.000,00	116.000,00	125.000,00	-9.000,00

2. Nachtragsvoranschlag 2021

Gemeinde Wienerwald

NVA Ergebnis- und Finanzierungsvoranschlag Detailnachweis

		MVAG	MVAG	QU	Ergebnisvoranschlag			Finanzierungsvoranschlag		
		EH	FH		VA 2021 inkl. NVA	VA 2021	2. NVA	VA 2021 inkl. NVA	VA 2021	2. NVA
2/852000+852200	Ersätze Berechtigungskarte Grünschnittplatz	2113	3113	12	800,00	700,00	100,00	800,00	700,00	100,00
SU 21 / 31	Summe Erträge / Einzahlungen operative Gebarung				407.800,00	435.700,00	-27.900,00	407.800,00	450.700,00	-42.900,00
1/852000-400000	Geringwertige Wirtschaftsgüter (GWG)	2221	3221	23	2.500,00	1.500,00	1.000,00	2.500,00	1.500,00	1.000,00
1/852000-459000	Sonstige Verbrauchsgüter (Müllsäcke)	2221	3221	23	2.100,00		2.100,00	2.100,00		2.100,00
1/852000-510000	Geldbezüge der Vertragsbediensteten der Verwaltung	2211	3211	20	16.200,00	16.200,00		16.200,00	16.200,00	
1/852000-511000	Geldbezüge der Vertragsbediensteten in handwerklicher Verwendung	2211	3211	20	32.600,00	32.600,00		32.600,00	32.600,00	
1/852000-569000	Sonstige Nebengebühren	2211	3211	20	3.300,00	3.300,00		3.300,00	3.300,00	
1/852000-580000	DGB zum Ausgleichsfonds für Familienbeihilfen	2212	3212	20	2.000,00	2.000,00		2.000,00	2.000,00	
1/852000-582000	Sonstige Dienstgeberbeiträge zur sozialen Sicherheit	2212	3212	20	10.900,00	10.900,00		10.900,00	10.900,00	
1/852000-590000	Freiwillige Sozialleistungen	2212	3212	20	200,00	200,00		200,00	200,00	
1/852000-591000	Dotierung von Rückstellungen für Abfertigungen	2214			2.900,00	500,00	2.400,00			
1/852000-592000	Dotierung von Rückstellungen für Jubiläumswendungen	2214			200,00	700,00	-500,00			
1/852000-613000	Instandhaltung Sammelplätze	2224	3224	24	500,00		500,00	500,00		500,00
1/852000-650000	Zinsen für Finanzschulden	2241	3241	25	300,00	300,00		300,00	300,00	
1/852000-680000	Planmäßige Abschreibung	2226			25.200,00	25.200,00				
1/852000-720000	Betriebskostenanteil Verwaltung	2225	3225	24	2.000,00	2.000,00		2.000,00	2.000,00	
1/852000-728000	Entgelte für Entsorgung und Transport Abfall	2225	3225	24	222.200,00	222.200,00		222.200,00	222.200,00	
1/852000-728010	Entgelte für Entsorgung 2019	2225	3225	24						
1/852000-728100	Entgelte für sonstige Leistungen	2225	3225	24	1.000,00	1.000,00		1.000,00	1.000,00	
1/852000-729910	Zuführung an den investiven Haushalt	2225	3225	24		25.000,00	-25.000,00		25.000,00	-25.000,00
1/852000-755000	Mitgliedsbeitrag GVA Mödling	2233	3233	27	15.500,00	15.500,00		15.500,00	15.500,00	
SU 22 / 32	Summe Aufwendungen / Auszahlungen operative Gebarung				339.600,00	359.100,00	-19.500,00	311.300,00	332.700,00	-21.400,00
SA 0 / SA 1	(0) Nettoergebnis (21 - 22) / (1) Geldfluss operative Gebarung (31 - 32)				68.200,00	76.600,00	-8.400,00	96.500,00	118.000,00	-21.500,00
6/852000+894001	Entnahmen von zweckgebundenen Haushaltsrücklagen	2301			45.000,00	45.000,00				
1/852000-794001	Zuweisung an zweckgebundene Haushaltsrücklagen	2401			15.000,00	15.000,00				
SU 23	Summe Haushaltsrücklagen				30.000,00	30.000,00	0,00	0,00	0,00	0,00
SA00	Nettoergebnis nach Zuw./Entn. Haushaltsrücklagen (Saldo 0 +/- SU23)				98.200,00	106.600,00	-8.400,00			
Investive Gebarung										
SU 33	Summe Einzahlungen investive Gebarung							0,00	0,00	0,00
5/852000-006000	Sonstige Grundstückseinrichtungen - Müllinsel		3412	40				60.000,00		-60.000,00

2. Nachtragsvoranschlag 2021

Gemeinde Wienerwald

NVA Ergebnis- und Finanzierungsvoranschlag Detailnachweis

		MVAG			Ergebnisvoranschlag			Finanzierungsvoranschlag		
		EH	FH	QU	VA 2021 inkl. NVA	VA 2021	2. NVA	VA 2021 inkl. NVA	VA 2021	2. NVA
1/852000-042000	Amts-, Betriebs- und Geschäftsausstattung		3415	41				2.000,00	3.000,00	-1.000,00
5/852000-042000	Amts-, Betriebs- und Geschäftsausstattung		3415	41					10.000,00	-10.000,00
SU 34	Summe Auszahlungen investive Gebarung							2.000,00	73.000,00	-71.000,00
SA2	Saldo (2) Geldfluss aus der Investiven Gebarung (33 – 34)							-2.000,00	-73.000,00	71.000,00
SA3	Saldo (3) Nettofinanzierungssaldo (Saldo 1 + Saldo 2)							94.500,00	45.000,00	49.500,00
Finanzierungstätigkeit										
SU 35	Summe Einzahlungen aus der Finanzierungstätigkeit							0,00	0,00	0,00
1/852000-346000	Tilgung von Bankdarlehen		3614	65				5.300,00	5.300,00	
SU 36	Summe Auszahlungen aus der Finanzierungstätigkeit							5.300,00	5.300,00	0,00
SA4	Saldo (4) Geldfluss aus der Finanzierungstätigkeit (35 – 36)							-5.300,00	-5.300,00	0,00
SA5	Saldo (5) Geldfluss aus der voranschlagswirksamen Gebarung (Saldo 3 + Saldo 4)							89.200,00	39.700,00	49.500,00
852100	Alt- u. Problemstoff-Sammelzentrum									
Operative Gebarung										
2/852100+852000	Tarifverordnung Altstoffe	2113	3113	12	700,00	700,00		700,00	700,00	
SU 21 / 31	Summe Erträge / Einzahlungen operative Gebarung				700,00	700,00	0,00	700,00	700,00	0,00
1/852100-400000	Geringwertige Wirtschaftsgüter (GWG)	2221	3221	23	1.000,00	1.500,00	-500,00	1.000,00	1.500,00	-500,00
1/852100-454000	Reinigungsmittel	2221	3221	23	500,00	500,00		500,00	500,00	
1/852100-456000	Schreib-, Zeichen- und sonstige Büromittel	2221	3221	23	200,00	200,00		200,00	200,00	
1/852100-459000	Sonstige Verbrauchsgüter	2221	3221	23	400,00	400,00		400,00	400,00	
1/852100-600000	Strom	2222	3222	24	1.100,00	1.100,00		1.100,00	1.100,00	
1/852100-600100	Strom Grünschnittplatz	2222	3222	24	100,00	100,00		100,00	100,00	
1/852100-600200	Heizung Gas	2222	3222	24	900,00	900,00		900,00	900,00	
1/852100-614000	Instandhaltung von Gebäuden	2224	3224	24	1.500,00	1.500,00		1.500,00	1.500,00	
1/852100-618000	Instandhaltung von sonstige Anlagen	2224	3224	24	200,00	200,00		200,00	200,00	
1/852100-631000	Telekommunikationsdienste	2222	3222	24	1.200,00	1.000,00	200,00	1.200,00	1.000,00	200,00
1/852100-670000	Versicherungen	2222	3222	24	900,00	900,00		900,00	900,00	
1/852100-711000	Gebühren für die Benützung von Gemeindeeinrichtungen und Anlagen gemäß FAG	2225	3225	24	300,00	300,00		300,00	300,00	
1/852100-728000	Entgelte für sonstige Leistungen	2225	3225	24	1.000,00	1.000,00		1.000,00	1.000,00	
1/852100-728400	Wasser	2225	3225	24	200,00	200,00		200,00	200,00	
SU 22 / 32	Summe Aufwendungen / Auszahlungen operative Gebarung				9.500,00	9.800,00	-300,00	9.500,00	9.800,00	-300,00
SA 0 / SA 1	(0) Nettoergebnis (21 - 22) / (1) Geldfluss operative Gebarung (31 – 32)				-8.800,00	-9.100,00	300,00	-8.800,00	-9.100,00	300,00
SU 23	Summe Haushaltsrücklagen				0,00	0,00	0,00	0,00	0,00	0,00
SA00	Nettoergebnis nach Zuw./Entn. Haushaltsrücklagen (Saldo 0 +/- SU23)				-8.800,00	-9.100,00	300,00			

2. Nachtragsvoranschlag 2021

Gemeinde Wienerwald

NVA Ergebnis- und Finanzierungsvoranschlag Detailnachweis

	MVAG EH	MVAG FH	QU	Ergebnisvoranschlag			Finanzierungsvoranschlag		
				VA 2021 inkl. NVA	VA 2021	2. NVA	VA 2021 inkl. NVA	VA 2021	2. NVA
Investive Gebarung									
SU 33							0,00	0,00	0,00
SU 34							0,00	0,00	0,00
SA2							0,00	0,00	0,00
SA3							-8.800,00	-9.100,00	300,00
Finanzierungstätigkeit									
SU 35							0,00	0,00	0,00
SU 36							0,00	0,00	0,00
SA4							0,00	0,00	0,00
SA5							-8.800,00	-9.100,00	300,00
853 Betriebe für die Errichtung und Verwaltung von Wohn- und Geschäftsobjekten									
853000 Mietshaus Dr.-Löwy-Gasse 85									
Operative Gebarung									
2/853000+811000		2115	3115	14	20.000,00	10.000,00	10.000,00	20.000,00	10.000,00
2/853000+864000		2123	3123	16		24.100,00	-24.100,00		-24.100,00
SU 21 / 31					20.000,00	34.100,00	-14.100,00	20.000,00	34.100,00
1/853000-650000		2241	3241	25	1.800,00	1.800,00		1.800,00	1.800,00
1/853000-680000		2226			17.000,00	17.000,00			
1/853000-775000		2233		44					
SU 22 / 32					18.800,00	18.800,00	0,00	1.800,00	1.800,00
SA 0 / SA 1					1.200,00	15.300,00	-14.100,00	18.200,00	32.300,00
2/853000+894001		2301			20.000,00		20.000,00		
1/853000-794001		2401			5.000,00	5.000,00			
SU 23					15.000,00	-5.000,00	20.000,00	0,00	0,00
SA00					16.200,00	10.300,00	5.900,00		
Investive Gebarung									
SU 33							0,00	0,00	0,00
1/853000-775000			3433	44					
SU 34							0,00	0,00	0,00
SA2							0,00	0,00	0,00
SA3							18.200,00	32.300,00	-14.100,00
Finanzierungstätigkeit									
SU 35							0,00	0,00	0,00

2. Nachtragsvoranschlag 2021

Gemeinde Wienerwald

NVA Ergebnis- und Finanzierungsvoranschlag Detailnachweis

		MVAG		QU	Ergebnisvoranschlag			Finanzierungsvoranschlag		
		EH	FH		VA 2021 inkl. NVA	VA 2021	2. NVA	VA 2021 inkl. NVA	VA 2021	2. NVA
1/853000-346000	Tilgung von Bankdarlehen		3614	65				22.300,00	22.300,00	
SU 36	Summe Auszahlungen aus der Finanzierungstätigkeit							22.300,00	22.300,00	0,00
SA4	Saldo (4) Geldfluss aus der Finanzierungstätigkeit (35 – 36)							-22.300,00	-22.300,00	0,00
SA5	Saldo (5) Geldfluss aus der voranschlagswirksamen Gebarung (Saldo 3 + Saldo 4)							-4.100,00	10.000,00	-14.100,00
853100	Nahversorger KG Sulz									
	Operative Gebarung									
2/853100+811000	Miet- und Pachtertrag	2115	3115	14		3.800,00	-3.800,00		3.800,00	-3.800,00
6/853100+829910	Zuführung aus dem operativen Haushalt	2116	3116	18	50.000,00	588.400,00	-538.400,00	50.000,00	588.400,00	-538.400,00
2/853100+861000	Zinsenzuschüsse	2121	3121	15		2.100,00	-2.100,00		2.100,00	-2.100,00
SU 21 / 31	Summe Erträge / Einzahlungen operative Gebarung				50.000,00	594.300,00	-544.300,00	50.000,00	594.300,00	-544.300,00
1/853100-650000	Zinsen für Finanzschulden	2241	3241	25		2.100,00	-2.100,00		2.100,00	-2.100,00
1/853100-729910	Zuführung an den investiven Haushalt	2225	3225	24	50.000,00	588.400,00	-538.400,00	50.000,00	588.400,00	-538.400,00
SU 22 / 32	Summe Aufwendungen / Auszahlungen operative Gebarung				50.000,00	590.500,00	-540.500,00	50.000,00	590.500,00	-540.500,00
SA 0 / SA 1	(0) Nettoergebnis (21 - 22) / (1) Geldfluss operative Gebarung (31 – 32)				0,00	3.800,00	-3.800,00	0,00	3.800,00	-3.800,00
SU 23	Summe Haushaltsrücklagen				0,00	0,00	0,00	0,00	0,00	0,00
SA00	Nettoergebnis nach Zuw./Entn. Haushaltsrücklagen (Saldo 0 +/- SU23)				0,00	3.800,00	-3.800,00			
	Investive Gebarung									
6/853100+300000	Kommunales Investitionspaket 2020		3331	33					297.300,00	-297.300,00
6/853100+300100	Förderung Photovoltaik Bund		3331	33					5.000,00	-5.000,00
6/853100+301000	Förderung NAFES		3331	33					100.000,00	-100.000,00
6/853100+301100	Förderung Photovoltaik Land		3331	33					5.000,00	-5.000,00
6/853100+301200	Investitionsförderung Nahversorger Land NÖ		3331	33					30.000,00	-30.000,00
6/853100+301300	Förderung Fernwärme Land NÖ		3331	33					5.000,00	-5.000,00
SU 33	Summe Einzahlungen investive Gebarung							0,00	442.300,00	-442.300,00
5/853100-000000	Ankauf Bebaute Grundstücke		3412	40					825.000,00	-825.000,00
5/853100-010000	Gebäude und Bauten		3413	40				50.000,00	655.700,00	-605.700,00
5/853100-010100	Abbruch von Gebäuden		3413	40					50.000,00	-50.000,00
SU 34	Summe Auszahlungen investive Gebarung							50.000,00	1.530.700,00	-1.480.700,00
SA2	Saldo (2) Geldfluss aus der Investiven Gebarung (33 – 34)							-50.000,00	-1.088.400,00	1.038.400,00
SA3	Saldo (3) Nettofinanzierungssaldo (Saldo 1 + Saldo 2)							-50.000,00	-1.084.600,00	1.034.600,00
	Finanzierungstätigkeit									
6/853100+346000	Investitionsdarlehen von Finanzunternehmen		3514	55					500.000,00	-500.000,00
SU 35	Summe Einzahlungen aus der Finanzierungstätigkeit							0,00	500.000,00	-500.000,00
1/853100-346000	Tilgung von Bankdarlehen		3614	65					24.000,00	-24.000,00
SU 36	Summe Auszahlungen aus der Finanzierungstätigkeit							0,00	24.000,00	-24.000,00
SA4	Saldo (4) Geldfluss aus der Finanzierungstätigkeit (35 – 36)							0,00	476.000,00	-476.000,00

2. Nachtragsvoranschlag 2021

Gemeinde Wienerwald

NVA Ergebnis- und Finanzierungsvoranschlag Detailnachweis

	MVAG EH	MVAG FH	QU	Ergebnisvoranschlag			Finanzierungsvoranschlag		
				VA 2021 inkl. NVA	VA 2021	2. NVA	VA 2021 inkl. NVA	VA 2021	2. NVA
SA5				Saldo (5) Geldfluss aus der voranschlagswirksamen Gebarung (Saldo 3 + Saldo 4)			-50.000,00	-608.600,00	558.600,00

2. Nachtragsvoranschlag 2021

NVA Ergebnis- und Finanzierungsvoranschlag Detailnachweis

Gemeinde Wienerwald

	MVAG EH	MVAG FH	QU	Ergebnisvoranschlag			Finanzierungsvoranschlag			
				VA 2021 inkl. NVA	VA 2021	2. NVA	VA 2021 inkl. NVA	VA 2021	2. NVA	
9 Finanzwirtschaft										
90	Gesonderte Verwaltung									
900	Gesonderte Verwaltung									
900000	Finanzabteilung u. Finanzverwaltung									
Operative Gebarung										
2/900000+829000	Rückerstattung Finanzamt Vorjahre	2116	3116	18	68.000,00	68.000,00		68.000,00	68.000,00	
SU 21 / 31	Summe Erträge / Einzahlungen operative Gebarung				68.000,00	68.000,00	0,00	68.000,00	68.000,00	0,00
1/900000-456000	Schreib-, Zeichen- und sonstige Büromittel	2221	3221	23	100,00	100,00		100,00	100,00	
1/900000-457000	Druckwerke	2221	3221	23	200,00	200,00		200,00	200,00	
1/900000-510000	Geldbezüge der Vertragsbediensteten der Verwaltung	2211	3211	20	14.200,00	14.200,00		14.200,00	14.200,00	
1/900000-569000	Sonstige Nebengebühren	2211	3211	20	1.900,00	1.900,00		1.900,00	1.900,00	
1/900000-580000	DGB zum Ausgleichsfonds für Familienbeihilfen	2212	3212	20	600,00	600,00		600,00	600,00	
1/900000-582000	Sonstige Dienstgeberbeiträge zur sozialen Sicherheit	2212	3212	20	3.400,00	3.400,00		3.400,00	3.400,00	
1/900000-590000	Freiwillige Sozialleistungen	2212	3212	20	100,00	100,00		100,00	100,00	
1/900000-592000	Dotierung von Rückstellungen für Jubiläumswendungen	2214			2.400,00	400,00	2.000,00			
1/900000-700000	Software - laufende Entgelte (SaaS)	2223	3223	24	3.000,00	3.000,00		3.000,00	3.000,00	
1/900000-728500	Softwarewartung	2225	3225	24	3.500,00	3.500,00		3.500,00	3.500,00	
1/900000-729910	Zuführung an den investiven Haushalt (Projekte)	2225	3225	24		22.000,00	-22.000,00		22.000,00	-22.000,00
SU 22 / 32	Summe Aufwendungen / Auszahlungen operative Gebarung				29.400,00	49.400,00	-20.000,00	27.000,00	49.000,00	-22.000,00
SA 0 / SA 1	(0) Nettoergebnis (21 - 22) / (1) Geldfluss operative Gebarung (31 - 32)				38.600,00	18.600,00	20.000,00	41.000,00	19.000,00	22.000,00
SU 23	Summe Haushaltsrücklagen				0,00	0,00	0,00	0,00	0,00	0,00
SA00	Nettoergebnis nach Zuw./Entn. Haushaltsrücklagen (Saldo 0 +/- SU23)				38.600,00	18.600,00	20.000,00			
Investive Gebarung										
SU 33	Summe Einzahlungen investive Gebarung							0,00	0,00	0,00
SU 34	Summe Auszahlungen investive Gebarung							0,00	0,00	0,00
SA2	Saldo (2) Geldfluss aus der Investiven Gebarung (33 - 34)							0,00	0,00	0,00
SA3	Saldo (3) Nettofinanzierungssaldo (Saldo 1 + Saldo 2)							41.000,00	19.000,00	22.000,00
Finanzierungstätigkeit										
SU 35	Summe Einzahlungen aus der Finanzierungstätigkeit							0,00	0,00	0,00
SU 36	Summe Auszahlungen aus der Finanzierungstätigkeit							0,00	0,00	0,00
SA4	Saldo (4) Geldfluss aus der Finanzierungstätigkeit (35 - 36)							0,00	0,00	0,00

2. Nachtragsvoranschlag 2021

NVA Ergebnis- und Finanzierungsvoranschlag Detailnachweis

Gemeinde Wienerwald

		MVAG	MVAG	QU	Ergebnisvoranschlag			Finanzierungsvoranschlag		
		EH	FH		VA 2021 inkl. NVA	VA 2021	2. NVA	VA 2021 inkl. NVA	VA 2021	2. NVA
SA5	Saldo (5) Geldfluss aus der voranschlagswirksamen Gebarung (Saldo 3 + Saldo 4)							41.000,00	19.000,00	22.000,00
91	Kapitalvermögen und Stiftungen ohne eigene Rechtspersönlichkeit									
910	Geldverkehr									
910000	Geldverkehr									
	Operative Gebarung									
2/910000+823000	Zinsen Giro- und Sparkonten	2131	3131	14	400,00	100,00	300,00	400,00	100,00	300,00
SU 21 / 31	Summe Erträge / Einzahlungen operative Gebarung				400,00	100,00	300,00	400,00	100,00	300,00
1/910000-659000	Geldverkehrs- und Bankspesen	2244	3244	24	2.400,00	2.400,00		2.400,00	2.400,00	
1/910000-710000	Kapitalertragssteuer	2225	3225	24	100,00	100,00		100,00	100,00	
SU 22 / 32	Summe Aufwendungen / Auszahlungen operative Gebarung				2.500,00	2.500,00	0,00	2.500,00	2.500,00	0,00
SA 0 / SA 1	(0) Nettoergebnis (21 - 22) / (1) Geldfluss operative Gebarung (31 - 32)				-2.100,00	-2.400,00	300,00	-2.100,00	-2.400,00	300,00
SU 23	Summe Haushaltsrücklagen				0,00	0,00	0,00	0,00	0,00	0,00
SA00	Nettoergebnis nach Zuw./Entn. Haushaltsrücklagen (Saldo 0 +/- SU23)				-2.100,00	-2.400,00	300,00			
	Investive Gebarung									
SU 33	Summe Einzahlungen investive Gebarung							0,00	0,00	0,00
SU 34	Summe Auszahlungen investive Gebarung							0,00	0,00	0,00
SA2	Saldo (2) Geldfluss aus der Investiven Gebarung (33 - 34)							0,00	0,00	0,00
SA3	Saldo (3) Nettofinanzierungssaldo (Saldo 1 + Saldo 2)							-2.100,00	-2.400,00	300,00
	Finanzierungstätigkeit									
SU 35	Summe Einzahlungen aus der Finanzierungstätigkeit							0,00	0,00	0,00
SU 36	Summe Auszahlungen aus der Finanzierungstätigkeit							0,00	0,00	0,00
SA4	Saldo (4) Geldfluss aus der Finanzierungstätigkeit (35 - 36)							0,00	0,00	0,00
SA5	Saldo (5) Geldfluss aus der voranschlagswirksamen Gebarung (Saldo 3 + Saldo 4)							-2.100,00	-2.400,00	300,00
912	Rücklagen (soweit nicht aufteilbar)									
912000	Rücklagen									
	Operative Gebarung									
SU 21 / 31	Summe Erträge / Einzahlungen operative Gebarung				0,00	0,00	0,00	0,00	0,00	0,00
SU 22 / 32	Summe Aufwendungen / Auszahlungen operative Gebarung				0,00	0,00	0,00	0,00	0,00	0,00
SA 0 / SA 1	(0) Nettoergebnis (21 - 22) / (1) Geldfluss operative Gebarung (31 - 32)				0,00	0,00	0,00	0,00	0,00	0,00
2/912000+895009	Entnahmen von allgemeinen Haushaltsrücklagen ohne ZMR	2301								
SU 23	Summe Haushaltsrücklagen				0,00	0,00	0,00	0,00	0,00	0,00
SA00	Nettoergebnis nach Zuw./Entn. Haushaltsrücklagen (Saldo 0 +/- SU23)				0,00	0,00	0,00			
	Investive Gebarung									
SU 33	Summe Einzahlungen investive Gebarung							0,00	0,00	0,00

2. Nachtragsvoranschlag 2021

Gemeinde Wienerwald

NVA Ergebnis- und Finanzierungsvoranschlag Detailnachweis

	MVAG	MVAG	QU	Ergebnisvoranschlag			Finanzierungsvoranschlag			
				EH	FH	VA 2021 inkl. NVA	VA 2021	2. NVA	VA 2021 inkl. NVA	VA 2021
SU 34										
SA2										
SA3										
Finanzierungstätigkeit										
SU 35										
SU 36										
SA4										
SA5										
914										
914000										
Operative Gebarung										
2/914000+865000										
SU 21 / 31										
1/914000-694000										
SU 22 / 32										
SA 0 / SA 1										
SU 23										
SA00										
Investive Gebarung										
SU 33										
SU 34										
SA2										
SA3										
Finanzierungstätigkeit										
SU 35										
SU 36										
SA4										
SA5										
92										
920										
920000										
Operative Gebarung										
2/920000+816100										
2/920000+816200										

2. Nachtragsvoranschlag 2021

Gemeinde Wienerwald

NVA Ergebnis- und Finanzierungsvoranschlag Detailnachweis

		MVAG			Ergebnisvoranschlag			Finanzierungsvoranschlag		
		EH	FH	QU	VA 2021 inkl. NVA	VA 2021	2. NVA	VA 2021 inkl. NVA	VA 2021	2. NVA
2/920000+829000	Centausgleich	2116	3116	18	100,00	100,00		100,00	100,00	
2/920000+830000	Grundsteuer A	2111	3111	10	15.100,00	15.000,00	100,00	15.100,00	15.000,00	100,00
2/920000+831000	Grundsteuer B	2111	3111	10	272.000,00	236.000,00	36.000,00	272.000,00	241.000,00	31.000,00
2/920000+833000	Kommunalsteuer	2111	3111	10	180.000,00	175.000,00	5.000,00	180.000,00	175.000,00	5.000,00
2/920000+838000	Hundeabgabe	2111	3111	10	14.000,00	13.500,00	500,00	14.000,00	13.500,00	500,00
2/920000+841000	Gebrauchsabgabe	2111	3111	10	42.000,00	42.000,00		42.000,00	42.000,00	
2/920000+849000	Nebenansprüche nach dem Abgabenverfahrensgesetz	2111	3111	10	800,00	800,00		800,00	800,00	
2/920000+850000	Aufschließungsbeiträge	2111	3111	10	150.000,00	150.000,00		170.000,00	170.000,00	
2/920000+856000	Verwaltungsabgaben	2111	3111	10	10.000,00	12.000,00	-2.000,00	10.000,00	12.000,00	-2.000,00
2/920000+857000	Kommissionsgebühren	2111	3111	10	300,00	300,00		300,00	300,00	
SU 21 / 31	Summe Erträge / Einzahlungen operative Gebarung				687.700,00	648.100,00	39.600,00	707.700,00	673.100,00	34.600,00
SU 22 / 32	Summe Aufwendungen / Auszahlungen operative Gebarung				0,00	0,00	0,00	0,00	0,00	0,00
SA 0 / SA 1	(0) Nettoergebnis (21 - 22) / (1) Geldfluss operative Gebarung (31 - 32)				687.700,00	648.100,00	39.600,00	707.700,00	673.100,00	34.600,00
SU 23	Summe Haushaltsrücklagen				0,00	0,00	0,00	0,00	0,00	0,00
SA00	Nettoergebnis nach Zuw./Entn. Haushaltsrücklagen (Saldo 0 +/- SU23)				687.700,00	648.100,00	39.600,00			
Investive Gebarung										
SU 33	Summe Einzahlungen investive Gebarung							0,00	0,00	0,00
SU 34	Summe Auszahlungen investive Gebarung							0,00	0,00	0,00
SA2	Saldo (2) Geldfluss aus der Investiven Gebarung (33 - 34)							0,00	0,00	0,00
SA3	Saldo (3) Nettofinanzierungssaldo (Saldo 1 + Saldo 2)							707.700,00	673.100,00	34.600,00
Finanzierungstätigkeit										
SU 35	Summe Einzahlungen aus der Finanzierungstätigkeit							0,00	0,00	0,00
SU 36	Summe Auszahlungen aus der Finanzierungstätigkeit							0,00	0,00	0,00
SA4	Saldo (4) Geldfluss aus der Finanzierungstätigkeit (35 - 36)							0,00	0,00	0,00
SA5	Saldo (5) Geldfluss aus der voranschlagswirksamen Gebarung (Saldo 3 + Saldo 4)							707.700,00	673.100,00	34.600,00
921	Zwischen Ländern und Gemeinden geteilte Abgaben									
921000	Zwischen Ländern und Gemeinden geteilte Abgaben									
Operative Gebarung										
2/921000+834000	Nächtigungstaxe 35%	2111	3111	10	1.000,00	1.000,00		1.000,00	1.000,00	
2/921000+834200	Interessentenbeitrag	2111	3111	10		10.000,00	-10.000,00		10.000,00	-10.000,00
2/921000+861000	Land NÖ Entschädigung Interessentenbeitrag	2121	3121	15	11.300,00		11.300,00	11.300,00		11.300,00
SU 21 / 31	Summe Erträge / Einzahlungen operative Gebarung				12.300,00	11.000,00	1.300,00	12.300,00	11.000,00	1.300,00
SU 22 / 32	Summe Aufwendungen / Auszahlungen operative Gebarung				0,00	0,00	0,00	0,00	0,00	0,00
SA 0 / SA 1	(0) Nettoergebnis (21 - 22) / (1) Geldfluss operative Gebarung (31 - 32)				12.300,00	11.000,00	1.300,00	12.300,00	11.000,00	1.300,00
SU 23	Summe Haushaltsrücklagen				0,00	0,00	0,00	0,00	0,00	0,00
SA00	Nettoergebnis nach Zuw./Entn. Haushaltsrücklagen (Saldo 0 +/- SU23)				12.300,00	11.000,00	1.300,00			

2. Nachtragsvoranschlag 2021

Gemeinde Wienerwald

NVA Ergebnis- und Finanzierungsvoranschlag Detailnachweis

	MVAG EH	MVAG FH	QU	Ergebnisvoranschlag			Finanzierungsvoranschlag		
				VA 2021 inkl. NVA	VA 2021	2. NVA	VA 2021 inkl. NVA	VA 2021	2. NVA
Investive Gebarung									
SU 33							0,00	0,00	0,00
SU 34							0,00	0,00	0,00
SA2							0,00	0,00	0,00
SA3							12.300,00	11.000,00	1.300,00
Finanzierungstätigkeit									
SU 35							0,00	0,00	0,00
SU 36							0,00	0,00	0,00
SA4							0,00	0,00	0,00
SA5							12.300,00	11.000,00	1.300,00
925				Ertragsanteile an gemeinschaftlichen Bundesabgaben					
925000				Ertragsanteile an gemeinwirtsch. Bundesabgaben					
Operative Gebarung									
2/925000+859400									
SU 21 / 31				2.512.000,00	2.512.000,00	0,00	2.512.000,00	2.512.000,00	0,00
SU 22 / 32				0,00	0,00	0,00	0,00	0,00	0,00
SA 0 / SA 1				2.512.000,00	2.512.000,00	0,00	2.512.000,00	2.512.000,00	0,00
SU 23				0,00	0,00	0,00	0,00	0,00	0,00
SA00				2.512.000,00	2.512.000,00	0,00			
Investive Gebarung									
SU 33							0,00	0,00	0,00
SU 34							0,00	0,00	0,00
SA2							0,00	0,00	0,00
SA3							2.512.000,00	2.512.000,00	0,00
Finanzierungstätigkeit									
SU 35							0,00	0,00	0,00
SU 36							0,00	0,00	0,00
SA4							0,00	0,00	0,00
SA5							2.512.000,00	2.512.000,00	0,00
94				Finanzzuweisungen und Zuschüsse					
940				Bedarfszuweisungen					
940000				Bedarfszuweisungen					
Operative Gebarung									
2/940000+861000									
				248.700,00	249.000,00	-300,00	248.700,00	249.000,00	-300,00

2. Nachtragsvoranschlag 2021

Gemeinde Wienerwald

NVA Ergebnis- und Finanzierungsvoranschlag Detailnachweis

		MVAG	MVAG	QU	Ergebnisvoranschlag			Finanzierungsvoranschlag		
		EH	FH		VA 2021 inkl. NVA	VA 2021	2. NVA	VA 2021 inkl. NVA	VA 2021	2. NVA
2/940000+871100	BZ II - Steigerung der Liquidität	2121	3121	33						
SU 21 / 31	Summe Erträge / Einzahlungen operative Gebarung				248.700,00	249.000,00	-300,00	248.700,00	249.000,00	-300,00
SU 22 / 32	Summe Aufwendungen / Auszahlungen operative Gebarung				0,00	0,00	0,00	0,00	0,00	0,00
SA 0 / SA 1	(0) Nettoergebnis (21 - 22) / (1) Geldfluss operative Gebarung (31 - 32)				248.700,00	249.000,00	-300,00	248.700,00	249.000,00	-300,00
SU 23	Summe Haushaltsrücklagen				0,00	0,00	0,00	0,00	0,00	0,00
SA00	Nettoergebnis nach Zuw./Entn. Haushaltsrücklagen (Saldo 0 +/- SU23)				248.700,00	249.000,00	-300,00			
Investive Gebarung										
SU 33	Summe Einzahlungen investive Gebarung							0,00	0,00	0,00
SU 34	Summe Auszahlungen investive Gebarung							0,00	0,00	0,00
SA2	Saldo (2) Geldfluss aus der Investiven Gebarung (33 - 34)							0,00	0,00	0,00
SA3	Saldo (3) Nettofinanzierungssaldo (Saldo 1 + Saldo 2)							248.700,00	249.000,00	-300,00
Finanzierungstätigkeit										
SU 35	Summe Einzahlungen aus der Finanzierungstätigkeit							0,00	0,00	0,00
SU 36	Summe Auszahlungen aus der Finanzierungstätigkeit							0,00	0,00	0,00
SA4	Saldo (4) Geldfluss aus der Finanzierungstätigkeit (35 - 36)							0,00	0,00	0,00
SA5	Saldo (5) Geldfluss aus der voranschlagswirksamen Gebarung (Saldo 3 + Saldo 4)							248.700,00	249.000,00	-300,00
941	Sonstige Finanzzuweisungen nach dem FAG									
941000	Sonstige Finanzzuweisungen nach dem FAG									
Operative Gebarung										
2/941000+860000	Laufende Transferzahlungen v Bund, Bundesfonds und Bundeskammern	2121	3121	15	14.400,00	10.000,00	4.400,00	14.400,00	10.000,00	4.400,00
SU 21 / 31	Summe Erträge / Einzahlungen operative Gebarung				14.400,00	10.000,00	4.400,00	14.400,00	10.000,00	4.400,00
SU 22 / 32	Summe Aufwendungen / Auszahlungen operative Gebarung				0,00	0,00	0,00	0,00	0,00	0,00
SA 0 / SA 1	(0) Nettoergebnis (21 - 22) / (1) Geldfluss operative Gebarung (31 - 32)				14.400,00	10.000,00	4.400,00	14.400,00	10.000,00	4.400,00
SU 23	Summe Haushaltsrücklagen				0,00	0,00	0,00	0,00	0,00	0,00
SA00	Nettoergebnis nach Zuw./Entn. Haushaltsrücklagen (Saldo 0 +/- SU23)				14.400,00	10.000,00	4.400,00			
Investive Gebarung										
SU 33	Summe Einzahlungen investive Gebarung							0,00	0,00	0,00
SU 34	Summe Auszahlungen investive Gebarung							0,00	0,00	0,00
SA2	Saldo (2) Geldfluss aus der Investiven Gebarung (33 - 34)							0,00	0,00	0,00
SA3	Saldo (3) Nettofinanzierungssaldo (Saldo 1 + Saldo 2)							14.400,00	10.000,00	4.400,00
Finanzierungstätigkeit										
SU 35	Summe Einzahlungen aus der Finanzierungstätigkeit							0,00	0,00	0,00
SU 36	Summe Auszahlungen aus der Finanzierungstätigkeit							0,00	0,00	0,00
SA4	Saldo (4) Geldfluss aus der Finanzierungstätigkeit (35 - 36)							0,00	0,00	0,00
SA5	Saldo (5) Geldfluss aus der voranschlagswirksamen Gebarung (Saldo 3 + Saldo 4)							14.400,00	10.000,00	4.400,00

2. Nachtragsvoranschlag 2021

Gemeinde Wienerwald

NVA Ergebnis- und Finanzierungsvoranschlag Detailnachweis

		MVAG	MVAG	QU	Ergebnisvoranschlag			Finanzierungsvoranschlag		
		EH	FH		VA 2021 inkl. NVA	VA 2021	2. NVA	VA 2021 inkl. NVA	VA 2021	2. NVA
947	Sonstige Zuschüsse der Länder									
947000	Zuschuss des Landes NÖ									
Operative Gebarung										
2/947000+861000	Blau-Gelbe Corona-Hilfe II	2121	3121	15	35.400,00		35.400,00	35.400,00		35.400,00
SU 21 / 31	Summe Erträge / Einzahlungen operative Gebarung				35.400,00	0,00	35.400,00	35.400,00	0,00	35.400,00
SU 22 / 32	Summe Aufwendungen / Auszahlungen operative Gebarung				0,00	0,00	0,00	0,00	0,00	0,00
SA 0 / SA 1	(0) Nettoergebnis (21 - 22) / (1) Geldfluss operative Gebarung (31 – 32)				35.400,00	0,00	35.400,00	35.400,00	0,00	35.400,00
SU 23	Summe Haushaltsrücklagen				0,00	0,00	0,00	0,00	0,00	0,00
SA00	Nettoergebnis nach Zuw./Entn. Haushaltsrücklagen (Saldo 0 +/- SU23)				35.400,00	0,00	35.400,00			
Investive Gebarung										
SU 33	Summe Einzahlungen investive Gebarung							0,00	0,00	0,00
SU 34	Summe Auszahlungen investive Gebarung							0,00	0,00	0,00
SA2	Saldo (2) Geldfluss aus der Investiven Gebarung (33 – 34)							0,00	0,00	0,00
SA3	Saldo (3) Nettofinanzierungssaldo (Saldo 1 + Saldo 2)							35.400,00	0,00	35.400,00
Finanzierungstätigkeit										
SU 35	Summe Einzahlungen aus der Finanzierungstätigkeit							0,00	0,00	0,00
SU 36	Summe Auszahlungen aus der Finanzierungstätigkeit							0,00	0,00	0,00
SA4	Saldo (4) Geldfluss aus der Finanzierungstätigkeit (35 – 36)							0,00	0,00	0,00
SA5	Saldo (5) Geldfluss aus der voranschlagswirksamen Gebarung (Saldo 3 + Saldo 4)							35.400,00	0,00	35.400,00

Personaldaten iSd ÖStp (Anlage 4)

Gruppe 1 - gesamt	Dienstverhältnis zu Gemeinde, dienstleistend in einer Dienststelle, bezahlt aus dem Budget		Personalaufwendungen, Aktive, betriebsmäßige Darstellung exklusive Ausgliederungen				
	Köpfe	VBÄ	davon melden Gemeinden optional				gesamt
Bezüge (L und G: Unterklasse 50-55)			Nebengebühren (L und G: Gruppen 564-569)	Dienstgeberbeiträge (L und G: Unterklasse 58)	Weitere Aufwendungen	Kontenklasse 5	
BeamtInnen							
Vertragsbedienstete	78,0	22,3					
KV-Bedienstete (Kollektivvertrag)							
Summe	78,0	22,3					
darunter (Teilmengen der Gruppe 1)							
MusikschullehrerInnen							
KindergärtnerInnen und	10,0	9,0					
Bedienstete nicht-ausgliederter Krankenanstalten							
Gruppe 1a - Ausbildungsverhältnisse (insb. Lehrlinge)							

Gruppe 2 - gesamt	Dienstverhältnis zur Gemeinde, dienstleistend bei sonstigem Rechtsträger, bezahlt aus dem Budget		Personalaufwendungen, Aktive, Ausgliederter				
	Köpfe	VBÄ	davon melden Gemeinden optional				gesamt
Bezüge (L und G: Unterklasse 50-55)			Nebengebühren (L und G: Gruppen 564-569)	Dienstgeberbeiträge (L und G: Unterklasse 58)	Weitere Aufwendungen	Kontenklasse 5	
BeamtInnen							
Vertragsbedienstete							
Summe	0,0	0,0					

2. Nachtragsvoranschlag 2021

Gemeinde Wienerwald

Personaldaten iSd ÖStp (Anlage 4)

BeamtInnen-PensionistInnen zum 31.12.2021			
	Anzahl	Ø-Pensionshöhe /Mt. ¹⁾	
RuhegenussbezieherInnen			
Hinterbliebene ²⁾			
Neue RuhegenussbezieherInnen im Bezugsjahr 2021			
	Anzahl	Ø-Pensionsantrittsalter	Ø-Pensionshöhe /Mt. ¹⁾
Alterspension ³⁾			
Dienstunfähigkeit ⁴⁾			
vorzeitige Pensionierung mit Abschlag ⁵⁾			
vorzeitige Pensionierung ohne Abschlag ⁶⁾			
Pensionierungen gesamt	0,0	0,0	0,0
1) Durchschnittspension im Dezember laut Personalstatistik-Festlegungen ohne Sonderzahlungen, ohne Pflegegeld und ohne sonstige Transferleistungen; brutto 2) Witwen-, Witwer-, Waisenversorgungsbezüge und vergleichbare Leistungen 3) Ruhebezüge aufgrund einer Ruhestandsversetzung durch Erklärung iSd § 15 iVm § 236c Abs. 1 BDG 1979, eines Übertritts in den Ruhestand oder einer vergleichbaren Regelung 4) Ruhebezüge aufgrund einer Ruhestandsversetzung wegen dauernder Dienstunfähigkeit 5) Ruhebezüge aufgrund einer Ruhestandsversetzung vor dem Mindestalter für eine Ruhestandsversetzung durch Erklärung iSd Z 3, die eine Minderung der Bemessungsgrundlage bewirkt (z.B. § 207n BDG 1979) 6) Ruhebezüge aufgrund einer Ruhestandsversetzung vor dem Mindestalter für eine Ruhestandsversetzung durch Erklärung iSd Z 3, die keine Minderung der Bemessungsgrundlage bewirkt (z.B. § 207n BDG 1979)			
Pensionsausgaben für das Bezugsjahr 2021			
Summe	26.100,00		

Nachweis über Transferzahlungen (Anlage 6a)

2. Nachtragsvoranschlag 2021

Gemeinde Wienerwald

Nachweis über Transferzahlungen (Anlage 6a)

Haushaltskonto	Bezeichnung Ansatz	Bezeichnung Post	Summe Einzahlungen	Summe Auszahlungen
Transferzahlungen von/an Bund, Bundesfonds, Bundeskammern				
Gesamtsumme Transferzahlungen von/an Bund, Bundesfonds, Bundeskammern			2.790.000,00	3.200,00
Summe Kapitaltransfers			109.400,00	0,00
Summe Laufende Transfers			2.680.600,00	3.200,00
2/250000+860000	Schülerhort - SNB	Personalförderung Art. 15a B-VG	27.000,00	
2/522000+860000	Maßnahmen zum Klimaschutz	Transfers von Bund, Bundesfonds und Bundeskammern	4.800,00	
2/851000+300000	Abwasserbeseitigung	KPC Bundesförderung ABA Barwert	72.200,00	
2/851000+860000	Abwasserbeseitigung	Bundesbeiträge-Annuitätenzuschüsse	122.400,00	
2/925000+859400	Ertragsanteile an gemeinwirtsch. Bundesabgaben	Abgabenertragsanteile	2.512.000,00	
2/941000+860000	Sonstige Finanzausweisungen nach dem FAG	Laufende Transferzahlungen v Bund, Bundesfonds und Bundeskammern	14.400,00	
6/851000+300000	Abwasserbeseitigung	Kapitaltransfers von Bund, Bundesfonds und Bundeskammern	37.200,00	
1/413000-710000	Maßnahmen der Behindertenhilfe	Ausgleichstaxe nach BEinstG		3.200,00
Transferzahlungen von/an Länder, Landesfonds, Landesammern				
Gesamtsumme Transferzahlungen von/an Länder, Landesfonds, Landesammern			611.900,00	437.800,00
Summe Kapitaltransfers			48.800,00	0,00
Summe Laufende Transfers			563.100,00	437.800,00
2/240000+816000	Kindergärten	Kostensätze Land NÖ	3.900,00	
2/240000+861200	Kindergärten	Zinsenzuschüsse	15.100,00	
2/921000+861000	Zwischen Ländern und Gemeinden geteilte Abgaben	Land NÖ Entschädigung Interessentenbeitrag	11.300,00	
2/940000+861000	Bedarfszuweisungen	Bedarfszuweisungen I Strukturhilfe	248.700,00	
2/947000+861000	Zuschuss des Landes NÖ	Blau-Gelbe Corona-Hilfe II	35.400,00	
6/163000+301000	Freiwillige Feuerwehren	Kapitaltransfers von Ländern, Landesfonds und Landesammern	40.000,00	
6/163000+871000	Freiwillige Feuerwehren	Bedarfszuweisungen Abt. Gemeinden NÖLR IVW3	120.000,00	
6/612000+871000	Gemeindestraßen	Bedarfszuweisungen Abt. Gemeinden NÖLR IVW3	120.000,00	
6/710000+301000	Wegebau	Förderung Abt. Güterwege NÖ ABB	8.800,00	
6/710000+871000	Wegebau	Bedarfszuweisungen Abt. Gemeinden NÖLR IVW3	8.700,00	
1/211000-720000	Volksschulen	Kosten ganztägige Schulform NÖLR		4.800,00
1/419000-751000	Sonstige Maßnahmen Sozialhilfe	Wohnsitzgemeindebeitrag		12.000,00
1/419000-751100	Sonstige Maßnahmen Sozialhilfe	Sozialhilfe Umlage		348.000,00
1/439000-751000	Jugendwohlfahrt	Jugendwohlfahrtsumlage		63.000,00
1/510000-751000	Medizinische Bereichsversorgung	Kosten gemeindeärztlicher Dienst NÖ		10.000,00
Transferzahlungen von/an Gemeinden, Gemeindeverbände, Gemeindefonds				
Gesamtsumme Transferzahlungen von/an Gemeinden, Gemeindeverbände, Gemeindefonds			2.000,00	988.200,00
Summe Kapitaltransfers			0,00	0,00
Summe Laufende Transfers			2.000,00	988.200,00
2/211000+816000	Volksschulen	Kostensätze - Schulumlage Gemeinden	2.000,00	

2. Nachtragsvoranschlag 2021

Gemeinde Wienerwald

Nachweis über Transferzahlungen (Anlage 6a)

Haushaltskonto	Bezeichnung Ansatz	Bezeichnung Post	Summe Einzahlungen	Summe Auszahlungen
Transferzahlungen von/an Gemeinden, Gemeindeverbände, Gemeindefonds				
Gesamtsumme Transferzahlungen von/an Gemeinden, Gemeindeverbände, Gemeindefonds			2.000,00	988.200,00
Summe Kapitaltransfers			0,00	0,00
Summe Laufende Transfers			2.000,00	988.200,00
1/022000-752000	Standesamt	Standesamts-/Staatsbürgerschafts- Verband Mödling		21.500,00
1/211000-752200	Volksschulen	Schulumlage VS Perchtoldsdorf		6.000,00
1/212000-752000	Hauptschulen	Schulumlage NMS Hinterbrühl		38.400,00
1/212000-752200	Hauptschulen	Schulumlage NMS Alland		2.200,00
1/212000-752300	Hauptschulen	Schulumlage NMS Perchtoldsdorf		11.600,00
1/212000-752400	Hauptschulen	Schulumlage NMS Mödling		17.800,00
1/212000-752500	Hauptschulen	Schulumlage NMS Lilienfeld		2.200,00
1/213000-752000	Sonderschulen	Schulumlage Sonderschule Hinterbrühl		22.300,00
1/213000-752100	Sonderschulen	Schulumlage Sonderschule Perchtoldsdorf		3.900,00
1/214000-752000	Schulen der Polytechnischen Lehrgänge	Schulumlage Poly Mödling		19.100,00
1/320000-752000	Ausbildung in Musik und darstellender Kunst	Schulumlage Franz Schubert Musikschule		41.100,00
1/320000-752100	Ausbildung in Musik und darstellender Kunst	Schulumlage Musikmittelschule Gumpoldskirchen		2.500,00
1/562000-752000	Beiträge der Gemeinden zum Krankenanstaltensprengel	NÖKAS (Zweckaufwand)		736.000,00
1/851000-752000	Abwasserbeseitigung	Transferzahlung Kläranlage Gde Heiligenkreuz		63.600,00
Transferzahlungen von/an Sozialversicherungsträger				
Gesamtsumme Transferzahlungen von/an Sozialversicherungsträger			0,00	0,00
Summe Kapitaltransfers			0,00	0,00
Summe Laufende Transfers			0,00	0,00
Transferzahlungen von/an sonst. Träger des öffentlichen Rechts				
Gesamtsumme Transferzahlungen von/an sonst. Träger des öffentlichen Rechts			140.000,00	305.100,00
Summe Kapitaltransfers			100.000,00	82.100,00
Summe Laufende Transfers			40.000,00	223.000,00
2/850100+307000	Wasserversorgung Sittendorf	Wasseranschlussabgaben private Haushalte	25.000,00	
2/850200+307000	Wasserversorgung Grub	Wasseranschlussabgaben private Haushalte	10.000,00	
2/851000+307000	Abwasserbeseitigung	Kanaleinmündungsabgaben private Haushalte	65.000,00	
2/914000+865000	Beteiligungen	Kapitaltransferzahlungen von KG	40.000,00	
1/163000-757000	Freiwillige Feuerwehren	(Jugend-) Förderung		1.600,00
1/163000-777000	Freiwillige Feuerwehren	Kapitaltransferzahlungen Investition (Kfz, Gebäude ...)		57.500,00
1/269000-757000	Sonstige Einrichtungen und Maßnahmen	Zuwendungen Sportvereine Jugend		10.000,00
1/612000-775000	Gemeindestraßen	Kapitaltransfers an Unternehmen		4.600,00
1/742000-755000	Produktionsförderung	Transfers an Unternehmen - Besamungszuschuss		3.500,00
1/851000-755000	Abwasserbeseitigung	Transferzahlung AWV Oberer Mödlingbach		192.400,00
1/852000-755000	Müllbeseitigung	Mitgliedsbeitrag GVA Mödling		15.500,00

2. Nachtragsvoranschlag 2021

Gemeinde Wienerwald

Nachweis über Transferzahlungen (Anlage 6a)

Haushaltskonto	Bezeichnung Ansatz	Bezeichnung Post	Summe Einzahlungen	Summe Auszahlungen
Transferzahlungen von/an sonst. Träger des öffentlichen Rechts				
Gesamtsumme Transferzahlungen von/an sonst. Träger des öffentlichen Rechts			140.000,00	305.100,00
Summe Kapitaltransfers			100.000,00	82.100,00
Summe Laufende Transfers			40.000,00	223.000,00
5/522000-775000	Maßnahmen zum Klimaschutz	Transfer an Infrastruktur KG - PV-Anlagen, Stromtankstellen		20.000,00
Gesamtsumme			3.543.900,00	1.734.300,00

Nachweis über Haushaltsrücklagen und
Zahlungsmittelreserven (Anlage 6b)

2. Nachtragsvoranschlag 2021

Gemeinde Wienerwald

Nachweis über Haushaltsrücklagen und Zahlungsmittelreserven (Anlage 6b)

Haushaltsrücklagen Nr.	Verwendungszweck	Rücklagenstand			Rücklagenstand 31.12.2021	Zahlungsmittelreserven	
		31.12.2020	Zuführungen	Entnahmen		Stand aktuell	Konto-/Sparbuchnummer
8/9990934/16300	Rücklage Feuerwehrfahrzeuge	30.000,00	30.000,00	60.000,00	0,00	ZW 99902 294000	
8/9990934/16301	Rücklage Feuerwehrhäuser	455.000,00		455.000,00	0,00	AT78 2010 0403 3688 6700 ZW 99911 294001	
8/9990934/20000	Rücklage Unterricht, Erziehung, Sport und Wissenschaft	120.000,00		120.000,00	0,00	AT78 2010 0403 3688 6700 ZW 99908 294002	
8/9990934/52200	Rücklage Klimaschutz und Energieeffizienz	60.000,00		60.000,00	0,00	AT78 2010 0403 3688 6700 ZW 99909 294003	
8/9990934/61200	Rücklage Straßenbau	95.000,00		95.000,00	0,00	AT78 2010 0403 3688 6700 ZW 99912 294004	
8/9990934/81000	Rücklage Spielplätze, öffentliche Beleuchtung und Friedhöfe	60.000,00		60.000,00	0,00	AT78 2010 0403 3688 6700 ZW 99910 294005	
8/9990934/84000	Rücklage Grundvermögen	170.000,00		170.000,00	0,00	AT78 2010 0403 3688 6700 ZW 99913 294006	
8/9990934/85101	Rücklage Abwasserbeseitigung Investition	144.500,00	25.000,00	169.500,00	0,00	AT78 2010 0403 3688 6700 ZW 99904 294008	
8/9990934/85102	Rücklage Abwasserbeseitigung Tilgung	140.000,00	25.000,00		165.000,00	AT78 2010 0403 3688 6700 ZW 99905 293000	
8/9990934/85200	Rücklage Abfallwirtschaft	30.000,00	15.000,00	45.000,00	0,00	AT78 2010 0403 3688 6700 ZW 99907 294009	
8/9990934/85300	Rücklage Wohnhaus Dr.-Löwy-Gasse 85	15.000,00	5.000,00	20.000,00	0,00	AT78 2010 0403 3688 6700 ZW 99906 294010	
8/9990935/90001	Allgemeine Haushaltsrücklage ohne Zahlungsmittelreserve – Eröffnungsbilanz gem. § 7 Abs. 2 Z. 1 NÖ Gemeindehaushaltsverordnung	7.673.100,00			7.673.100,00	AT78 2010 0403 3688 6700	
Gesamtsummen		8.992.600,00	100.000,00	1.254.500,00	7.838.100,00	0,00	

MFP - Schuldenentwicklung

2. Nachtragsvoranschlag 2021 (Plan 2022 - 2025)

MFP - Schuldenentwicklung

Gemeinde Wienerwald

Bezeichnung	VA 2021	Plan 2022	Plan 2023	Plan 2024	Plan 2025
Gesamte Schulden					
Buchwert 31.12.2020	3.409.400	3.600.800	5.307.500	4.246.600	3.171.500
Zugang	609.000	2.735.000			
Tilgung	417.600	1.028.300	1.060.900	1.075.100	372.700
Buchwert 31.12.2021	3.600.800	5.307.500	4.246.600	3.171.500	2.798.800
Zinsen	60.400	74.800	66.300	52.400	38.600
Ersätze	137.500	146.300	143.800	77.500	75.500
Gesamt-Schuldendienst	478.000	1.103.100	1.127.200	1.127.500	411.300
nicht Maastricht-relevante Schulden					
Buchwert 31.12.2020	2.948.900	2.626.900	2.721.800	2.363.100	1.996.000
Zugang		435.000			
Tilgung	322.000	340.100	358.700	367.100	285.700
Buchwert 31.12.2021	2.626.900	2.721.800	2.363.100	1.996.000	1.710.300
Zinsen	55.100	49.800	43.400	35.200	26.100
Ersätze	122.400	125.800	127.000	64.300	65.400
Gesamt-Schuldendienst	377.100	389.900	402.100	402.300	311.800
Maastricht-relevante Schulden					
Buchwert 31.12.2020	460.500	973.900	2.585.700	1.883.500	1.175.500
Zugang	609.000	2.300.000			
Tilgung	95.600	688.200	702.200	708.000	87.000
Buchwert 31.12.2021	973.900	2.585.700	1.883.500	1.175.500	1.088.500
Zinsen	5.300	25.000	22.900	17.200	12.500
Ersätze	15.100	20.500	16.800	13.200	10.100
Gesamt-Schuldendienst	100.900	713.200	725.100	725.200	99.500

Einzelnachweis über Finanzschulden und Schuldendienst
(Anlage 6c)

Kontonummer Darlehensnr.	Ansatz	Darlehensgeber/Sitz des Gläubigers Aktenzahl	Verwendungszweck Genehmigungsdatum/-vermerk	Beschluss- Datum	Zinssatz	Währung	Laufzeit
1. Darlehen für Investitionszwecke							
1.1. ... von Trägern des öffentlichen Rechts							
1.1.1. ... von Bund, Bundesfonds, Bundeskammern							
1.1.2. ... von Ländern, Landesfonds, Landeskammern							
106735 20194	851000	NÖ Wasserwirtschaftsfonds/AT 602.502.791	Abwasserbeseitigung BA 05, WWF-14-2260050/6+7		1,000%	EUR	01.01.2004 - 31.12.2032
106735 20404	851000	NÖ Wasserwirtschaftsfonds/AT 602.516.253	Abwasserbeseitigung BA 06, WWF-50382006/3		1,000%	EUR	01.01.2009 - 31.12.2037
1.1.3. ... von Gemeinden, Gemeindeverbänden, Gemeindefonds							
1.1.4. ... von Sozialversicherungsträgern							
1.1.5. ... von sonstigen Trägern des öffentlichen Rechts							
1.2. ... von Beteiligungen der Gebietskörperschaft (ohne Finanzunternehmungen)							
1.3. ... von Unternehmen (ohne Beteiligungen und ohne Finanzunternehmungen)							
108296 1163001	163000	Bank/AT	Neubau Feuerwehrhaus Sittendorf 3 Jahre		0,800%	EUR	31.03.2022 - 30.09.2024
108296 1163001	163000	Bank/AT	Neubau Feuerwehrhaus Sittendorf 3 Jahre		0,800%	EUR	31.03.2022 - 30.09.2024
1.4. ... von Finanzunternehmen							
1.4.1. ... von Finanzunternehmen im Inland							
394	851000	Volksbank Wien AG/AT	AT48 4300 0466 8632 8041, Abwasserbeseitigung BA 07, KG Sittendorf - Leitungskataster	16.10.2018	1,375%	EUR	04.12.2018 - 30.06.2028
2851001 394	851000	Volksbank Wien AG/AT	AT39 4300 0466 8632 8009, Abwasserbeseitigung BA 09, KG Sittendorf - Schulgasse	16.10.2018	1,875%	EUR	04.12.2018 - 30.06.2038
2851002 394	851000	Volksbank Wien AG/AT	AT17 4300 0466 8632 8017, Abwasserbeseitigung BA 10, KG Sulz - Festleiten	16.10.2018	1,750%	EUR	04.12.2018 - 30.06.2033
2851003 394	851000	Volksbank Wien AG/AT	AT92 4300 0466 8632 8025, Abwasserbeseitigung BA 100, KG Sulz - Leitungskataster	16.10.2018	1,750%	EUR	04.12.2018 - 30.06.2033
2851004		AT92 4300 0466 8632 8025	16.10.2018/genehmigungsfrei				

2. Nachtragsvoranschlag 2021

Gemeinde Wienerwald

Einzelnachweis über Finanzschulden und Schuldendienst (Anlage 6c)

Kontonummer Darlehensnr.	Darlehenshöhe Gesamt	Buchwert 31.12.2020	Zugang	Tilgung	Zinsen	Summe Schuldendienst	Schuldendienst- ersätze	Buchwert 31.12.2021	Netto Schuldendienst
106735 20194	275.099,00	346.600,00						346.600,00	
106735 20404	29.384,00	36.900,00						36.900,00	
108296	450.000,00								
1163001	900.000,00								
108296	450.000,00								
1163001	900.000,00								
394	30.000,00	22.700,00		2.900,00	300,00	3.200,00	900,00	19.800,00	2.300,00
2851001 394	205.000,00	181.800,00		8.900,00	3.400,00	12.300,00	1.500,00	172.900,00	10.800,00
2851002 394	95.000,00	80.200,00		5.800,00	1.400,00	7.200,00	700,00	74.400,00	6.500,00
2851003 394	90.000,00	76.000,00		5.500,00	1.300,00	6.800,00	700,00	70.500,00	6.100,00
2851004									

2. Nachtragsvoranschlag 2021

Gemeinde Wienerwald

Einzelnachweis über Finanzschulden und Schuldendienst (Anlage 6c)

Kontonummer Darlehensnr.	Ansatz	Darlehensgeber/Sitz des Gläubigers Aktenzahl	Verwendungszweck Genehmigungsdatum/-vermerk	Beschluss-Datum	Zinssatz	Währung	Laufzeit
106047	211000	Raiffeisen RB Mödling eGen (mbH)/AT	AT29 3225 0000 2123 0156, Ankauf Grundstück Voksschule neu	09.11.2004	0,469%	EUR	01.01.2004 -
10044			15.12.2004				31.12.2024
106047	240000	Raiffeisen RB Mödling eGen (mbH)/AT	AT90 3225 0000 1120 3817 - ZZ635035188, Zubau Kindergarten 6. Gruppe	27.10.2016	1,300%	EUR	01.01.2016 -
10124			27.10.2016/genehmigungsfrei gem. §90 NÖ GO				31.12.2031
106047	840000	Raiffeisen RB Mödling eGen (mbH)/AT	AT47 3225 0000 2123 0123, Grundkauf Sittendorf	01.07.2003	0,469%	EUR	01.01.2003 -
10194			04.12.2003				31.12.2030
106047	851000	Raiffeisen RB Mödling eGen (mbH)/AT	AT15 3225 0007 2120 0159, Abwasserbeseitigung BA 04	01.01.1996	0,750%	EUR	01.01.1996 -
20134			01.01.1996				31.12.2024
106047	851000	Raiffeisen RB Mödling eGen (mbH)/AT	AT91 3225 0000 2123 0107, Abwasserbeseitigung BA 05	28.03.2002	0,459%	EUR	01.01.2002 -
20204			12.06.2002				31.12.2029
106047	851000	Raiffeisen RB Mödling eGen (mbH)/AT	AT82 3225 0000 2123 0172, Abwasserbeseitigung BA 08, KG Sulz, Sittendorf - Raitlstraße, Teichwiese	05.07.2012	1,094%	EUR	01.01.2012 -
20504			05.10.2012				31.12.2033
106047	852000	Raiffeisen RB Mödling eGen (mbH)/AT	AT28 3225 0000 1120 2702, Grünschnittplatz Sittendorf	22.07.2014	0,419%	EUR	01.01.2014 -
20614			08.08.2014				31.12.2029
106047	851000	Raiffeisen RB Mödling eGen (mbH)/AT	AT04 3225 0000 1120 4880, Abwasserbeseitigung BA 11, KG Stangau - Am Hirschkogel	10.11.2019	0,710%	EUR	27.12.2019 -
2851005			10.11.2019/genehmigungsfrei				31.12.2034
106047	853000	Raiffeisen RB Mödling eGen (mbH)/AT	AT03 3225 0000 1120 4898, Wohnhaus Sulz Dr.-Löwy-Gasse 85, Sanierung 2001 Umschuldung Dez 2019	10.11.2019	0,690%	EUR	01.12.2019 -
2853001			10.11.2019/genehmigungsfrei Umschuldung				31.12.2032
106049	851000	Bank Austria/AT	AT82 1200 0004 0013 6404, Abwasserbeseitigung BA 05	24.10.2000	6,350%	EUR	01.01.2000 -
20174							31.12.2026
106055	851000	HYPO NOE Landesbank für Niederösterreich und Wien AC	AT77 5300 0004 6608 8307, Kläranlage Heiligenkreuz	30.05.2000	0,809%	EUR	01.01.2001 -
20184			AT77 5300 0004 6608 8307				31.12.2025
106055	846200	HYPO NOE Landesbank für Niederösterreich und Wien AC	AT24 5300 0004 6640 4705 Grundstück KG Sulz, Gst 214/1 EZ 19 - Hauptstraße 20	10.05.2021	0,660%	EUR	21.06.2021 -
1846201			25.05.2021/NÖ Landesregierung IVW3				31.03.2041
107176	851000	BAWAG P.S.K./AT	AT49 6000 0005 4000 7969, Abwasser BA 06	04.10.2007	0,287%	EUR	01.01.2008 -
20304							31.12.2033
107899	240000	Raiffeisen Bausparkasse Gesellschaft m.b.H./AT	AT47 3130 3000 2912 1928, Zubau Kindergarten 5. Gruppe	06.04.2011	0,319%	EUR	01.01.2012 -
10114			06.04.2011				31.12.2021
108296	821000	Bank/AT	Traktor Steyr 4120 Expert CVT, + Winterdienstausrüstung		1,000%	EUR	31.12.2021 -
1821001			/genehmigungsfrei				31.12.2031

1.4.2. ... von Finanzunternehmen im Ausland

2. Nachtragsvoranschlag 2021

Gemeinde Wienerwald

Einzelnachweis über Finanzschulden und Schuldendienst (Anlage 6c)

Kontonummer Darlehensnr.	Darlehenshöhe Gesamt	Buchwert 31.12.2020	Zugang	Tilgung	Zinsen	Summe Schuldendienst	Schuldendienst- ersätze	Buchwert 31.12.2021	Netto Schuldendienst
106047	300.000,00	67.900,00		16.800,00	500,00	17.300,00		51.100,00	17.300,00
10044 106047	250.000,00	186.900,00		16.000,00	2.400,00	18.400,00	15.100,00	170.900,00	3.300,00
10124 106047	400.000,00	172.100,00		17.500,00	1.300,00	18.800,00		154.600,00	18.800,00
10194 106047	1.699.090,86	353.700,00		87.100,00	3.000,00	90.100,00	63.900,00	266.600,00	26.200,00
20134 106047	770.000,00	333.300,00		38.800,00	2.400,00	41.200,00		294.500,00	41.200,00
20204 106047	200.000,00	131.800,00		9.700,00	1.800,00	11.500,00	300,00	122.100,00	11.200,00
20504 106047	80.000,00	46.300,00		5.300,00	300,00	5.600,00		41.000,00	5.600,00
20614 106047	110.000,00	99.200,00		7.000,00	700,00	7.700,00		92.200,00	7.700,00
2851005 106047	300.000,00	277.900,00		22.300,00	1.800,00	24.100,00		255.600,00	24.100,00
2853001 106049	1.453.456,68	576.500,00		81.900,00	35.900,00	117.800,00	51.400,00	494.600,00	66.400,00
20174 106055	530.511,69	143.400,00		28.000,00	1.500,00	29.500,00		115.400,00	29.500,00
20184 106055	500.000,00		500.000,00	11.700,00	900,00	12.600,00		488.300,00	12.600,00
1846201 107176	450.000,00	242.600,00		18.800,00	1.300,00	20.100,00	3.000,00	223.800,00	17.100,00
20304 107899	325.000,00	33.600,00		33.600,00	200,00	33.800,00			33.800,00
10114 108296	109.000,00		109.000,00					109.000,00	
1821001									

Kontonummer Darlehensnr.	Ansatz	Darlehensgeber/Sitz des Gläubigers Aktenzahl	Verwendungszweck Genehmigungsdatum/-vermerk	Beschluss- Datum	Zinssatz	Währung	Laufzeit
1.5. ... von Sonstigen							
Zwischensumme							
2. Finanzschulden für den laufenden Aufwand							
2.1. ... von Trägern des öffentlichen Rechts							
2.1.1. ... von Bund, Bundesfonds, Bundeskammern							
2.1.2. ... von Ländern, Landesfonds, Landeskammern							
2.1.3. ... von Gemeinden, Gemeindeverbänden, Gemeindefonds							
2.1.4. ... von Sozialversicherungsträgern							
2.1.5. ... von sonstigen Trägern des öffentlichen Rechts							
2.2. ... von Beteiligungen der Gebietskörperschaft (ohne Finanzunternehmungen)							
2.3. ... von Unternehmen (ohne Beteiligungen und ohne Finanzunternehmungen)							
2.4. ... von Finanzunternehmen							
2.4.1. ... von Finanzunternehmen im Inland							
108296	851000	Bank/AT	Abwasserbeseitigung BA 12, KG Stangau - Jeannettenruh		1,000%	EUR	01.07.2022 -
2851006							30.06.2032
2.4.2. ... von Finanzunternehmen im Ausland							
2.5. ... von Sonstigen							

Zwischensumme

SUMME (1 und 2)

Davon ohne A85-89

Davon A85-89

2. Nachtragsvoranschlag 2021

Gemeinde Wienerwald

Einzelnachweis über Finanzschulden und Schuldendienst (Anlage 6c)

Kontonummer Darlehensnr.	Darlehenshöhe Gesamt	Buchwert 31.12.2020	Zugang	Tilgung	Zinsen	Summe Schuldendienst	Schuldendienst- ersätze	Buchwert 31.12.2021	Netto Schuldendienst
		3.409.400,00	609.000,00	417.600,00	60.400,00	478.000,00	137.500,00	3.600.800,00	340.500,00
108296	85.000,00								
2851006									
		0,00	0,00	0,00	0,00	0,00	0,00	0,00	0,00
		3.409.400,00	609.000,00	417.600,00	60.400,00	478.000,00	137.500,00	3.600.800,00	340.500,00
		460.500,00	609.000,00	95.600,00	5.300,00	100.900,00	15.100,00	973.900,00	85.800,00
		2.948.900,00	0,00	322.000,00	55.100,00	377.100,00	122.400,00	2.626.900,00	254.700,00

Nachweis über hausinterne Vergütungen (Anlage 6f)

2. Nachtragsvoranschlag 2021

Gemeinde Wienerwald

Nachweis über haushaltinterne Vergütungen (Anlage 6f)

Gruppenebene	Erträge	Aufwendungen
0 Vertretungskörper und allgemeine Verwaltung	0,00	0,00
1 Öffentliche Ordnung und Sicherheit	0,00	0,00
2 Unterricht, Erziehung, Sport und Wissenschaft	0,00	0,00
3 Kunst, Kultur und Kultus	0,00	0,00
4 Soziale Wohlfahrt und Wohnbauförderung	0,00	0,00
5 Gesundheit	0,00	0,00
6 Straßen- und Wasserbau, Verkehr	0,00	0,00
7 Wirtschaftsförderung	0,00	0,00
8 Dienstleistungen	0,00	0,00
9 Finanzwirtschaft	0,00	0,00
Summe	0,00	0,00

MFP - Ergebnishaushalt Gesamt 1. und 2. Ebene
- interne Vergütungen enthalten

2. Nachtragsvoranschlag 2021 (Plan 2022 - 2025)

Gemeinde Wienerwald

MFP - Ergebnishaushalt Gesamt 1. und 2. Ebene - interne Vergütungen enthalten

MVAG	Mittelverwendungs- und aufbringungsgruppen (1. und 2. Ebene)	VA 2021 inkl. NVA	Plan 2022	Plan 2023	Plan 2024	Plan 2025
211	Erträge aus der operativen Verwaltungstätigkeit	5.283.200,00	4.993.700,00	5.272.900,00	5.171.200,00	5.073.100,00
2111	Erträge aus eigenen Abgaben	685.200,00	600.000,00	611.600,00	616.200,00	599.800,00
2112	Erträge aus Ertragsanteilen	2.512.000,00	2.537.100,00	2.575.200,00	2.626.700,00	2.679.200,00
2113	Erträge aus Gebühren	1.247.300,00	1.241.200,00	1.294.100,00	1.312.000,00	1.333.900,00
2114	Erträge aus Leistungen	237.700,00	250.400,00	252.600,00	254.800,00	257.000,00
2115	Erträge aus Besitz und wirtschaftlicher Tätigkeit	74.900,00	93.900,00	108.900,00	108.900,00	108.900,00
2116	Erträge aus Veräußerung und sonstige Erträge	496.700,00	241.100,00	198.400,00	247.400,00	78.400,00
2117	Nicht finanzierungswirksame operative Erträge	29.400,00	30.000,00	232.100,00	5.200,00	15.900,00
212	Erträge aus Transfers	905.800,00	718.500,00	812.700,00	539.700,00	417.700,00
2121	Transferertrag von Trägern des öffentlichen Rechts	727.800,00	583.300,00	567.500,00	404.500,00	282.500,00
2122	Transferertrag von Beteiligungen	40.000,00	30.000,00	30.000,00	30.000,00	30.000,00
2123	Transferertrag von Unternehmen (mit Finanzunternehmen)					
2124	Transferertrag von Haushalten und Organisationen ohne Erwerbscharakter	1.300,00	1.000,00	111.000,00	1.000,00	1.000,00
2125	Transferertrag vom Ausland					
2126	Investitions- und Tilgungszuschüsse zwischen Unternehmungen und Betrieben der Gebietskörperschaft und der Gebietskörperschaft					
2127	Nicht finanzierungswirksamer Transferertrag	136.700,00	104.200,00	104.200,00	104.200,00	104.200,00
213	Finanzerträge	400,00	100,00	100,00	100,00	100,00
2131	Erträge aus Zinsen	400,00	100,00	100,00	100,00	100,00
2132	Erträge aus Zinsen aus derivativen Finanzinstrumenten ohne Grundgeschäft					
2133	Erträge aus Gewinnentnahmen von marktbestimmten Betrieben					
2134	Sonstige Finanzerträge					
2135	Erträge aus Dividenden/Gewinnausschüttungen					
2136	Sonstige nicht finanzierungswirksame Finanzerträge					
21	Summe Erträge	6.189.400,00	5.712.300,00	6.085.700,00	5.711.000,00	5.490.900,00
221	Personalaufwand	1.023.900,00	1.008.300,00	1.054.800,00	1.042.100,00	1.067.100,00
2211	Personalaufwand (Bezüge, Nebengeb., Mehrleistungen)	782.800,00	789.300,00	827.100,00	813.300,00	825.300,00
2212	Gesetzlicher und freiwilliger Sozialaufwand	206.000,00	208.700,00	218.700,00	220.000,00	233.300,00
2213	Sonstiger Personalaufwand					
2214	Nicht finanzierungswirksamer Personalaufwand	35.100,00	10.300,00	9.000,00	8.800,00	8.500,00
222	Sachaufwand (ohne Transferaufwand)	2.742.300,00	2.501.400,00	2.363.000,00	2.390.000,00	2.199.100,00
2221	Gebrauchs- und Verbrauchsgüter, Handelswaren	174.000,00	146.700,00	147.200,00	147.700,00	148.200,00
2222	Verwaltungs- und Betriebsaufwand	332.500,00	275.100,00	277.500,00	279.600,00	280.300,00

2. Nachtragsvoranschlag 2021 (Plan 2022 - 2025)

Gemeinde Wienerwald

MFP - Ergebnishaushalt Gesamt 1. und 2. Ebene - interne Vergütungen enthalten

MVAG	Mittelverwendungs- und aufbringungsgruppen (1. und 2. Ebene)	VA 2021 inkl. NVA	Plan 2022	Plan 2023	Plan 2024	Plan 2025
2223	Leasing- und Mietaufwand	213.900,00	182.700,00	182.700,00	174.200,00	164.200,00
2224	Instandhaltung	186.500,00	257.400,00	137.400,00	137.400,00	137.400,00
2225	Sonstiger Sachaufwand	1.106.300,00	901.600,00	854.700,00	910.000,00	747.400,00
2226	Nicht finanzierungswirksamer Sachaufwand	729.100,00	737.900,00	763.500,00	741.100,00	721.600,00
223	Transferaufwand (laufende Transfers und Kapitaltransfers)	1.766.400,00	2.064.400,00	1.698.700,00	1.743.600,00	1.790.500,00
2231	Transferaufwand an Träger des öffentlichen Rechts	1.421.200,00	1.425.300,00	1.436.500,00	1.478.400,00	1.521.700,00
2232	Transferaufwand an Beteiligungen					
2233	Transferaufwand an Unternehmen (mit Finanzunternehmen)	236.000,00	219.500,00	212.200,00	214.800,00	217.900,00
2234	Transferaufwand an Haushalte und Organisationen ohne Erwerbscharakter	109.200,00	419.600,00	50.000,00	50.400,00	50.900,00
2235	Transferaufwand an das Ausland					
2236	Investitions- und Tilgungszuschüsse zwischen Unternehmungen und Betrieben der Gebietskörperschaft und der Gebietskörperschaft					
2237	Nicht finanzierungswirksamer Transferaufwand					
224	Finanzaufwand	112.800,00	127.200,00	118.700,00	104.800,00	91.000,00
2241	Zinsen aus Finanzschulden, Finanzierungsleasing, Forderungskauf und derivativen Finanzinstrumenten mit Grundgeschäft	60.400,00	74.800,00	66.300,00	52.400,00	38.600,00
2242	Zinsen und sonstige Aufwendungen aus derivativen Finanzinstrumenten ohne Grundgeschäft					
2243	Gewinnentnahmen von Unternehmungen und marktbestimmten Betrieben der Gebietskörperschaft (innerhalb der Gebietskörperschaft)					
2244	Sonstiger Finanzaufwand	2.400,00	2.400,00	2.400,00	2.400,00	2.400,00
2245	Nicht finanzierungswirksamer Finanzaufwand	50.000,00	50.000,00	50.000,00	50.000,00	50.000,00
22	Summe Aufwendungen	5.645.400,00	5.701.300,00	5.235.200,00	5.280.500,00	5.147.700,00
SA0	Saldo (0) Nettoergebnis (21 - 22)	544.000,00	11.000,00	850.500,00	430.500,00	343.200,00
230	Entnahmen von Haushaltsrücklagen	1.254.500,00	0,00	0,00	0,00	0,00
2301	Entnahmen von Haushaltsrücklagen	1.254.500,00				
240	Zuweisung an Haushaltsrücklagen	100.000,00	0,00	0,00	0,00	0,00
2401	Zuweisung an Haushaltsrücklagen	100.000,00				
23	Summe Haushaltsrücklagen	1.154.500,00	0,00	0,00	0,00	0,00
SA00	Nettoergebnis nach Zuweisung und Entnahmen von Haushaltsrücklagen (Saldo 0 +/- SU23)	1.698.500,00	11.000,00	850.500,00	430.500,00	343.200,00

MFP - Finanzierungshaushalt Gesamt 1. und 2. Ebene
- interne Vergütungen enthalten

2. Nachtragsvoranschlag 2021 (Plan 2022 - 2025)

Gemeinde Wienerwald

MFP - Finanzierungshaushalt Gesamt 1. und 2. Ebene - interne Vergütungen enthalten

MVAG	Mittelverwendungs- und aufbringungsgruppen (1. und 2. Ebene)	VA 2021 inkl. NVA	Plan 2022	Plan 2023	Plan 2024	Plan 2025
311	Einzahlungen aus der operativen Verwaltungstätigkeit	5.289.200,00	5.013.700,00	5.035.800,00	5.161.000,00	5.052.200,00
3111	Einzahlungen aus eigenen Abgaben	705.200,00	650.000,00	606.600,00	611.200,00	594.800,00
3112	Einzahlungen aus Ertragsanteilen	2.512.000,00	2.537.100,00	2.575.200,00	2.626.700,00	2.679.200,00
3113	Einzahlungen aus Gebühren	1.262.700,00	1.241.200,00	1.294.100,00	1.312.000,00	1.333.900,00
3114	Einzahlungen aus Leistungen	237.700,00	250.400,00	252.600,00	254.800,00	257.000,00
3115	Einzahlungen aus Besitz und wirtschaftlicher Tätigkeit	74.900,00	93.900,00	108.900,00	108.900,00	108.900,00
3116	Einzahlungen aus Veräußerung von geringwertigen Wirtschaftsgütern (GWG) und sonstige Einzahlungen	496.700,00	241.100,00	198.400,00	247.400,00	78.400,00
312	Einzahlungen aus Transfers (ohne Kapitaltransfers)	769.100,00	614.300,00	708.500,00	435.500,00	313.500,00
3121	Transferzahlungen von Trägern des öffentlichen Rechts	727.800,00	583.300,00	567.500,00	404.500,00	282.500,00
3122	Transferzahlungen von Beteiligungen	40.000,00	30.000,00	30.000,00	30.000,00	30.000,00
3123	Transferzahlungen von Unternehmen (inkl. Finanzunternehmen)					
3124	Transferzahlungen von Haushalte und Organisationen ohne Erwerbscharakter	1.300,00	1.000,00	111.000,00	1.000,00	1.000,00
3125	Transferzahlungen vom Ausland					
3126	Investitions- und Tilgungszuschüsse zwischen Unternehmungen und Betrieben der Gebietskörperschaft und der Gebietskörperschaft					
313	Einzahlungen aus Finanzerträgen	400,00	100,00	100,00	100,00	100,00
3131	Einzahlungen aus Zinserträgen	400,00	100,00	100,00	100,00	100,00
3133	Einzahlungen aus Gewinnentnahmen von marktbestimmten Betrieben					
3134	Sonstige Einzahlungen aus Finanzerträgen					
3135	Einzahlungen aus Dividenden/Gewinnausschüttungen					
31	Summe Einzahlungen operative Gebarung	6.058.700,00	5.628.100,00	5.744.400,00	5.596.600,00	5.365.800,00
321	Auszahlungen aus Personalaufwand	988.800,00	998.000,00	1.045.800,00	1.033.300,00	1.058.600,00
3211	Auszahlungen für Personalaufwand Bezüge, Nebengebühren, und Mehrleistungsvergütungen)	782.800,00	789.300,00	827.100,00	813.300,00	825.300,00
3212	Auszahlungen für gesetzliche und freiwillige Sozialaufwendungen	206.000,00	208.700,00	218.700,00	220.000,00	233.300,00
3213	Auszahlungen aus sonstigem Personalaufwand					
322	Auszahlungen aus Sachaufwand (ohne Transferaufwand)	2.015.200,00	1.763.500,00	1.599.500,00	1.648.900,00	1.477.500,00
3221	Auszahlungen für Gebrauchs- und Verbrauchsgüter, Handelswaren	174.000,00	146.700,00	147.200,00	147.700,00	148.200,00
3222	Auszahlungen für Verwaltungs- und Betriebsaufwand	332.500,00	275.100,00	277.500,00	279.600,00	280.300,00
3223	Auszahlungen für Leasing- und Mietaufwand	213.900,00	182.700,00	182.700,00	174.200,00	164.200,00
3224	Auszahlungen für Instandhaltung	186.500,00	257.400,00	137.400,00	137.400,00	137.400,00
3225	Sonstige Auszahlungen aus Sachaufwand	1.108.300,00	901.600,00	854.700,00	910.000,00	747.400,00
323	Auszahlungen aus Transfers (ohne Kapitaltransfers)	1.684.300,00	1.684.400,00	1.698.700,00	1.743.600,00	1.790.500,00
3231	Transferzahlungen an Träger des öffentlichen Rechts	1.421.200,00	1.425.300,00	1.436.500,00	1.478.400,00	1.521.700,00
3232	Transferzahlungen an Beteiligungen					

2. Nachtragsvoranschlag 2021 (Plan 2022 - 2025)

MFP - Finanzierungshaushalt Gesamt 1. und 2. Ebene - interne Vergütungen enthalten

Gemeinde Wienerwald

MVAG	Mittelverwendungs- und aufbringungsgruppen (1. und 2. Ebene)	VA 2021 inkl. NVA	Plan 2022	Plan 2023	Plan 2024	Plan 2025
3233	Transferzahlungen an Unternehmen (inkl. Finanzunternehmen)	211.400,00	209.500,00	212.200,00	214.800,00	217.900,00
3234	Transferzahlungen an Haushalte und Organisationen ohne Erwerbscharakter	51.700,00	49.600,00	50.000,00	50.400,00	50.900,00
3235	Transferzahlungen an das Ausland					
3236	Investitions- und Tilgungszuschüsse zwischen Unternehmungen und Betrieben der Gebietskörperschaft und der Gebietskörperschaft					
324	Auszahlungen aus Finanzaufwand	62.800,00	77.200,00	68.700,00	54.800,00	41.000,00
3241	Auszahlungen für Zinsaufwand, für Finanzierungsleasing, für Forderungskauf, für Finanzschulden und derivative Finanzinstrumente mit Grundgeschäft	60.400,00	74.800,00	66.300,00	52.400,00	38.600,00
3242	Auszahlungen für Zinsen aus derivativen Finanzinstrumenten ohne Grundgeschäft					
3243	Auszahlung aus Gewinnentnahmen von marktbestimmten Betrieben					
3244	Sonstige Auszahlungen aus Finanzaufwendungen	2.400,00	2.400,00	2.400,00	2.400,00	2.400,00
32	Summe Auszahlungen operative Gebarung	4.751.100,00	4.523.100,00	4.412.700,00	4.480.600,00	4.367.600,00
SA1	Saldo (1) Geldfluss aus der Operativen Gebarung (31 – 32)	1.307.600,00	1.105.000,00	1.331.700,00	1.116.000,00	998.200,00
331	Einzahlungen aus der Investitionstätigkeit	52.500,00	0,00	0,00	0,00	0,00
3311	Einzahlungen aus der Veräußerung von immateriellem Vermögen					
3312	Einzahlungen aus der Veräußerung von Grundstücken und Grundstückeinrichtungen	22.200,00				
3313	Einzahlungen aus der Veräußerung von Gebäuden und Bauten					
3314	Einzahlungen aus der Veräußerung von technischen Anlagen, Fahrzeuge und Maschinen	30.300,00				
3315	Einzahlungen aus der Veräußerung von Amts-, Betriebs- und Geschäftsausstattung					
3316	Einzahlungen aus der Veräußerung von Kulturgütern					
3317	Einzahlungen aus der Veräußerung von Beteiligungen					
332	Einzahlungen aus der Rückzahlung von Darlehen sowie gewährten Vorschüssen	1.200,00	1.200,00	1.100,00	0,00	0,00
3321	Einzahlungen aus Darlehen an Träger des öffentlichen Rechts					
3322	Einzahlungen aus Darlehen an Beteiligungen					
3323	Einzahlungen aus Darlehen an Unternehmen und Haushalte					
3325	Einzahlungen aus Vorschüssen und Anzahlungen	1.200,00	1.200,00	1.100,00		
333	Einzahlungen aus Kapitaltransfers	258.200,00	627.700,00	188.900,00	125.600,00	88.500,00
3331	Kapitaltransferzahlungen von Trägern des öffentlichen Rechts	158.200,00	542.700,00	103.900,00	40.600,00	38.500,00
3332	Kapitaltransferzahlungen von Beteiligungen					
3333	Kapitaltransferzahlungen von Unternehmen					
3334	Kapitaltransferzahlungen von Haushalten und Organisationen ohne Erwerbscharakter	100.000,00	85.000,00	85.000,00	85.000,00	50.000,00
3335	Kapitaltransferzahlungen vom Ausland					
33	Summe Einzahlungen investive Gebarung	311.900,00	628.900,00	190.000,00	125.600,00	88.500,00
341	Auszahlungen aus der Investitionstätigkeit	2.014.000,00	2.857.900,00	1.726.000,00	226.000,00	226.000,00

2. Nachtragsvoranschlag 2021 (Plan 2022 - 2025)

Gemeinde Wienerwald

MFP - Finanzierungshaushalt Gesamt 1. und 2. Ebene - interne Vergütungen enthalten

MVAG	Mittelverwendungs- und aufbringungsgruppen (1. und 2. Ebene)	VA 2021 inkl. NVA	Plan 2022	Plan 2023	Plan 2024	Plan 2025
3411	Auszahlungen für den Erwerb von immateriellem Vermögen	60.000,00	45.000,00			
3412	Auszahlungen für den Erwerb von Grundstücken und Grundstückseinrichtungen	1.506.900,00	437.900,00	220.000,00	220.000,00	220.000,00
3413	Auszahlungen für den Erwerb von Gebäuden und Bauten	199.400,00	2.329.000,00	1.500.000,00		
3414	Auszahlungen für den Erwerb von technischen Anlagen, Fahrzeuge und Maschinen	186.100,00	3.000,00	3.000,00	3.000,00	3.000,00
3415	Auszahlungen für den Erwerb von Amts-, Betriebs- und Geschäftsausstattung	61.600,00	43.000,00	3.000,00	3.000,00	3.000,00
3416	Auszahlungen für den Erwerb von Kulturgütern					
3417	Auszahlungen für den Erwerb von Beteiligungen					
342	Auszahlungen von gewährten Darlehen sowie gewährten Vorschüssen	0,00	0,00	0,00	0,00	0,00
3421	Auszahlung von Darlehen an Träger des öffentlichen Rechts					
3422	Auszahlung von Darlehen an Beteiligungen					
3423	Auszahlung von Darlehen an Unternehmen und Haushalte					
3425	Auszahlungen von Vorschüssen und Anzahlungen					
343	Auszahlungen aus Kapitaltransfers	82.100,00	380.000,00	0,00	0,00	0,00
3431	Kapitaltransferzahlungen an Träger des öffentlichen Rechts					
3432	Kapitaltransferzahlungen an Beteiligungen					
3433	Kapitaltransferzahlungen an Unternehmen (Finanzunternehmen)	24.600,00	10.000,00			
3434	Kapitaltransferzahlungen an Haushalte und Organisationen ohne Erwerbscharakter	57.500,00	370.000,00			
3435	Kapitaltransferzahlungen an das Ausland					
34	Summe Auszahlungen investive Gebarung	2.096.100,00	3.237.900,00	1.726.000,00	226.000,00	226.000,00
SA2	Saldo (2) Geldfluss aus der Investiven Gebarung (33 – 34)	-1.784.200,00	-2.609.000,00	-1.536.000,00	-100.400,00	-137.500,00
SA3	Saldo (3) Nettofinanzierungssaldo (Saldo 1 + Saldo 2)	-476.600,00	-1.504.000,00	-204.300,00	1.015.600,00	860.700,00
351	Einzahlungen aus der Aufnahme von Finanzschulden	609.000,00	2.735.000,00	0,00	0,00	0,00
3511	Einzahlungen aus empfangenen Darlehen von öffentlichen Körperschaften und Rechtsträgern					
3512	Einzahlungen aus empfangenen Darlehen von Beteiligungen					
3513	Einzahlungen aus empfangenen Darlehen von Unternehmen und privaten Haushalten					
3514	Einzahlungen aus Finanzschulden (Finanzunternehmen)	609.000,00	2.735.000,00			
353	Einzahlungen infolge eines Kapitaltausch bei derivativen Finanzinstrumenten mit Grundgeschäft	0,00	0,00	0,00	0,00	0,00
3530	Einzahlungen infolge eines Kapitaltausch bei derivativen Finanzinstrumenten mit Grundgeschäft					
355	Einzahlungen aus dem Abgang von Finanzinstrumenten	0,00	0,00	0,00	0,00	0,00
3550	Einzahlungen aus dem Abgang von Finanzinstrumenten					
35	Summe Einzahlungen aus der Finanzierungstätigkeit	609.000,00	2.735.000,00	0,00	0,00	0,00

2. Nachtragsvoranschlag 2021 (Plan 2022 - 2025)

MFP - Finanzierungshaushalt Gesamt 1. und 2. Ebene - interne Vergütungen enthalten

Gemeinde Wienerwald

MVAG	Mittelverwendungs- und aufbringungsgruppen (1. und 2. Ebene)	VA 2021 inkl. NVA	Plan 2022	Plan 2023	Plan 2024	Plan 2025
361	Auszahlungen aus der Tilgung von Finanzschulden	417.600,00	1.028.300,00	1.060.900,00	1.075.100,00	372.700,00
3611	Auszahlungen aus empfangenen Darlehen von öffentlichen Körperschaften und Rechtsträgern					
3612	Auszahlungen aus empfangenen Darlehen von Beteiligungen					
3613	Auszahlungen aus empfangenen Darlehen von Unternehmen und privaten Haushalten					
3614	Auszahlungen aus Finanzschulden	417.600,00	1.028.300,00	1.060.900,00	1.075.100,00	372.700,00
3615	Auszahlung aus der Rückzahlung von Leasingverbindlichkeiten					
363	Auszahlungen infolge eines Kapitaltausch bei derivativen Finanzinstrumenten mit Grundgeschäft	0,00	0,00	0,00	0,00	0,00
3630	Auszahlungen infolge eines Kapitaltausch bei derivativen Finanzinstrumenten mit Grundgeschäft					
365	Auszahlungen für den Erwerb von Finanzinstrumenten	0,00	0,00	0,00	0,00	0,00
3650	Auszahlungen für den Erwerb von Finanzinstrumenten					
36	Summe Auszahlungen aus der Finanzierungstätigkeit	417.600,00	1.028.300,00	1.060.900,00	1.075.100,00	372.700,00
SA4	Saldo (4) Geldfluss aus der Finanzierungstätigkeit (35 – 36)	191.400,00	1.706.700,00	-1.060.900,00	-1.075.100,00	-372.700,00
SA5	Saldo (5) Geldfluss aus der voranschlagswirksamen Gebarung (Saldo 3 + Saldo 4)	-285.200,00	202.700,00	-1.265.200,00	-59.500,00	488.000,00

Haushaltspotential

2. Nachtragsvoranschlag 2021

Haushaltspotential (aufbauend auf der Ergebnisrechnung)

Gemeinde Wienerwald

MVAG	Mittelverwendungs- und -aufbringungsgruppen	Mittelaufbringung	Mittelverwendung	Saldo
211	Erträge aus der operativen Verwaltungstätigkeit	5.283.200,00		
212	Erträge aus Transfers	905.800,00		
213	Finanzerträge	400,00		
Summe Erträge (SU 21)		6.189.400,00		
2117	Nicht finanzierungswirksame operative Erträge (Auflösung von Rückstellungen und Aktivierte Eigenleistungen)	-29.400,00		
2127	Nicht finanzierungswirksamer Transferertrag (Auflösung von Investitionszuschüssen)	-136.700,00		
2136	Sonstige nicht finanzierungswirksame Finanzerträge (Auflösung von RS Bewertung von Beteiligungen und aktiven Finanzinstrumenten)			
Nicht finanzwirksame Erträge		-166.100,00		
Finanzwirksame Erträge		6.023.300,00		
221	Personalaufwand		1.023.900,00	
222	Sachaufwand (ohne Transferaufwand)		2.742.300,00	
223	Transferaufwand (laufende Transfers und Kapitaltransfers)		1.766.400,00	
224	Finanzaufwand		112.800,00	
Summe Aufwendungen (SU 22)			5.645.400,00	
2214	Nicht finanzierungswirksamer Personalaufwand (Dotierung RS für Abfertigungen, Jubiläum u. nicht konsumierte Urlaube)		-35.100,00	
2226	Nicht finanzierungswirksamer Sachaufwand (inkl. Abschreibungen, Dotierung von RS Prozess, ausstehende Rechnungen)		-729.100,00	
2237	Nicht finanzierungswirksamer Transferaufwand (Dotierungen von RS f. Pensionen)			
2245	Nicht finanzierungswirksamer Finanzaufwand (Wertberichtigungen zu Finanzinstrumenten, Aufwendungen aus der Bewertung von Beteiligungen)		-50.000,00	
Nicht finanzwirksame Aufwendungen			-814.200,00	
Finanzwirksame Aufwendungen			4.831.200,00	
Finanzwirksames Ergebnis		6.023.300,00	4.831.200,00	1.192.100,00

2. Nachtragsvoranschlag 2021

Haushaltspotential (aufbauend auf der Ergebnisrechnung)

Gemeinde Wienerwald

MVAG	Mittelverwendungs- und -aufbringungsgruppen	Mittelaufbringung	Mittelverwendung	Saldo
332	Einzahlungen aus der Rückzahlung von Darlehen sowie gewährten Vorschüssen (ohne 3325 mit Projektcode - Anzahlungen)	1.200,00		
1141	Vorräte (- Veränderung)			
1142	Gegebene Anzahlungen auf Vorräte (- Veränderung)			
1540	Passive Rechnungsabgrenzung Einzahlungen der Kontengruppe 000-089, die keinem Projekt mit Projektcode 1 zugeordnet sind Einzahlungen der Kontengruppe 30, die keinem Projekt mit Projektcode 1 zugeordnet sind - Erträge der Kontogruppe 80 mit Projektcode 1	172.200,00		
2301	Entnahmen von Rücklagen endfälliger Darlehen (Kontengruppe 893)			
Jährliche wiederkehrende Einzahlungen		173.400,00		
36	Auszahlungen aus der Finanzierungstätigkeit (ohne Projektcode 1)		417.600,00	
2401	Zuweisung an Rücklagen endfälliger Darlehen (Kontengruppe 793)			
342	Auszahlungen von gewährten Darlehen sowie gewährten Vorschüssen (ohne 3425 mit Projektcode - Anzahlungen)			
1141	Vorräte (+ Veränderung)			
1142	Gegebene Anzahlungen auf Vorräte (+ Veränderung)			
1170	Aktive Rechnungsabgrenzung Auszahlungen (Investitionen) der Kontengruppe 000-083, die keinem Projekt mit Projektcode 1 zugeordnet sind		240.100,00	
Jährliche wiederkehrende Auszahlungen			657.700,00	
	Kontengruppe 871, KT der Ergebnisrechnung, mit Projektcode (BZ)	-248.700,00		
Summe Kapitaltransfers der Ergebnisrechnung		-248.700,00		
Jährliches Haushaltspotential		5.948.000,00	5.488.900,00	459.100,00
	Jährliches Haushaltspotential	459.100,00		
	kumuliertes Haushaltspotential zum 31.12.2020 (Vorjahr)	1.150.230,11		
Verfügbares Haushaltspotential		1.609.330,11		

2. Nachtragsvoranschlag 2021

Haushaltspotential (aufbauend auf der Ergebnisrechnung)

Gemeinde Wienerwald

MVAG	Mittelverwendungs- und -aufbringungsgruppen	Mittelaufbringung	Mittelverwendung	Saldo
informativ	im verfügbaren Haushaltspotential enthaltene Bedarfszuweisungen zur Liquiditätssteigerung aus Kontogruppe 871, KT der Ergebnisrechnung ohne Projektcode			
informativ	tatsächlicher Liquiditätsbedarf ohne Rücklagenauflösung (Abgang)			
2401	Zuweisung an Haushaltsrücklagen (Kontengruppe 794)		100.000,00	
2401	Zuweisung an Haushaltsrücklagen (Kontengruppe 795)			
Jährliche Aufwände für Rücklagen			100.000,00	
2301	Entnahmen von Haushaltsrücklagen (Kontengruppe 894)	80.000,00		
2301	Entnahmen von Haushaltsrücklagen (Kontengruppe 895)			
Jährliche RL-Erträge f. Investitionen (finanzw.)		80.000,00		
Endbestand kumuliertes Haushaltspotential		1.689.330,11	100.000,00	1.589.330,11
- Zuweisungen und Umbuchungen an investive Vorhaben				421.800,00
+ Rückführungen und Umbuchungen von investiven Vorhaben				
Endstand kumuliertes Haushaltspotential nach Berücksichtigung von Zuweisungen und Rückführungen investive Vorhaben				1.167.530,11

2. NVA Nachweis der Investitionstätigkeit

2. Nachtragsvoranschlag 2021

Gemeinde Wienerwald

Nachweis der Investitionstätigkeit

Vorhaben	Vorhabensbezeichnung	RA Vorjahre	VA 2021	Plan 2022	Plan 2023	Plan 2024	Plan 2025	Plan Gesamt (gerundet)
Konto	Bezeichnung							
1000001	Gemeindestraßenbau (1999 bis 9999)							
	Auszahlungen - Investitionen - Mittelverwendung	107.776,42	230.600,00	194.400,00	175.000,00	175.000,00	175.000,00	1.057.800,00
	Anschaffungs- oder Herstellungskosten	107.776,42	230.600,00	194.400,00	175.000,00	175.000,00	175.000,00	1.057.800,00
5/612000-001000	Unbebaute Grundstücke	2.556,00						2.600,00
5/612000-002000	Aufschließungsstraßen und Maßnahmen zur Verkehrsberuhigung	97.164,22	185.000,00	169.400,00	150.000,00	150.000,00	150.000,00	901.600,00
5/612000-005000	Anlagen zu Straßenbauten - Beleuchtung	8.056,20	45.600,00	25.000,00	25.000,00	25.000,00	25.000,00	153.700,00
	Einzahlungen - Finanzierung - Mittelherkunft	107.776,42	250.000,00	175.000,00	175.000,00	175.000,00	175.000,00	1.057.800,00
	Mittel aus Geldfluss aus der operativen Gebarung	107.776,42	0,00	175.000,00	175.000,00	175.000,00	55.000,00	687.800,00
6/612000+829910	Zuführung aus dem operativen Haushalt	52.206,45		175.000,00	175.000,00	175.000,00	55.000,00	632.200,00
6/612000+829960	Sonstige Einnahme – Übernahme 2019	55.569,97						55.600,00
	Bedarfszuweisungen/KTZ	0,00	120.000,00	0,00	0,00	0,00	120.000,00	240.000,00
6/612000+871000	Bedarfszuweisung Abt. Gemeinden NÖLR IVW3		120.000,00				120.000,00	240.000,00
	Haushaltsrücklagen/Zahlungsmittelreserven	0,00	130.000,00	0,00	0,00	0,00	0,00	130.000,00
6/612000+894001	Entnahmen von zweckgebundenen Haushaltsrücklagen		130.000,00					130.000,00
	Sonstige Kapitaltransfers und Subventionen	0,00	0,00	0,00	0,00	0,00	0,00	0,00
	Darlehen	0,00	0,00	0,00	0,00	0,00	0,00	0,00
	Finanzierungsleasing	0,00	0,00	0,00	0,00	0,00	0,00	0,00
	Veräußerung langfristiges Vermögen und sonstiges	0,00	0,00	0,00	0,00	0,00	0,00	0,00
Finanzierungsergebnis 1000001		0,00	19.400,00	-19.400,00	0,00	0,00	0,00	0,00
	<i>inklusive Vorjahre (gerundet)</i>		19.400,00	0,00	0,00	0,00	0,00	

2. Nachtragsvoranschlag 2021

Gemeinde Wienerwald

Nachweis der Investitionstätigkeit

Vorhaben	Vorhabensbezeichnung	RA Vorjahre	VA 2021	Plan 2022	Plan 2023	Plan 2024	Plan 2025	Plan Gesamt (gerundet)
Konto	Bezeichnung							
1000003	Abwasserbeseitigung (1999 bis 9999)							
	Auszahlungen - Investitionen - Mittelverwendung	134.803,33	105.700,00	198.500,00	0,00	0,00	0,00	439.000,00
	Anschaffungs- oder Herstellungskosten	134.803,33	105.700,00	198.500,00	0,00	0,00	0,00	439.000,00
5/851000-004000	Abwasserbauten und -anlagen BA 09, 10, 11, 12		20.000,00	163.500,00				183.500,00
5/851000-004110	Kanalbau BA 11	128.280,46	40.700,00					169.000,00
5/851000-070000	LIS - ABA digitaler Leitungskataster BA 100	6.522,87	45.000,00	35.000,00				86.500,00
	Einzahlungen - Finanzierung - Mittelherkunft	134.803,33	206.700,00	97.500,00	0,00	0,00	0,00	439.000,00
	Mittel aus Geldfluss aus der operativen Gebarung	39.303,33	0,00	0,00	0,00	0,00	0,00	39.300,00
6/851000+829910	Zuführung aus dem operativen Haushalt	22.207,55						22.200,00
6/851000+829960	Sonstige Einnahme – Übernahme 2019	17.095,78						17.100,00
	Bedarfszuweisungen/KTZ	0,00	0,00	12.500,00	0,00	0,00	0,00	12.500,00
6/851000+301000	Pauschalförderungen NÖ WWF			12.500,00				12.500,00
	Haushaltsrücklagen/Zahlungsmittelreserven	95.500,00	169.500,00	0,00	0,00	0,00	0,00	265.000,00
6/851000+894001	Entnahmen von zweckgebundenen Haushaltsrücklagen	95.500,00	169.500,00					265.000,00
	Sonstige Kapitaltransfers und Subventionen	0,00	37.200,00	0,00	0,00	0,00	0,00	37.200,00
6/851000+300000	Kapitaltransfers von Bund, Bundesfonds und Bundeskammern		37.200,00					37.200,00
	Darlehen	0,00	0,00	85.000,00	0,00	0,00	0,00	85.000,00
108296/2851006	Abwasserbeseitigung BA 12			85.000,00				85.000,00
	Finanzierungsleasing	0,00	0,00	0,00	0,00	0,00	0,00	0,00
	Veräußerung langfristiges Vermögen und sonstiges	0,00	0,00	0,00	0,00	0,00	0,00	0,00
Finanzierungsergebnis 1000003		0,00	101.000,00	-101.000,00	0,00	0,00	0,00	0,00
	<i>inklusive Vorjahre (gerundet)</i>		101.000,00	0,00	0,00	0,00	0,00	

2. Nachtragsvoranschlag 2021

Gemeinde Wienerwald

Nachweis der Investitionstätigkeit

Vorhaben	Vorhabensbezeichnung		RA Vorjahre	VA 2021	Plan 2022	Plan 2023	Plan 2024	Plan 2025	Plan Gesamt (gerundet)
Konto	Bezeichnung								
1000005	Güterwegebau (1999 bis 9999)								
	Auszahlungen - Investitionen - Mittelverwendung		37.246,54	25.500,00	0,00	0,00	0,00	0,00	62.700,00
	Anschaffungs- oder Herstellungskosten		37.246,54	25.500,00	0,00	0,00	0,00	0,00	62.700,00
5/710000-002000	Güterwegeerhaltung		37.246,54	25.500,00					62.700,00
	Einzahlungen - Finanzierung - Mittelherkunft		37.246,54	25.500,00	0,00	0,00	0,00	0,00	62.700,00
	Mittel aus Geldfluss aus der operativen Gebarung		20.096,54	8.000,00	0,00	0,00	0,00	0,00	28.100,00
6/710000+829910	Zuführung aus dem operativen Haushalt		20.096,54	8.000,00					28.100,00
	Bedarfszuweisungen/KTZ		17.150,00	17.500,00	0,00	0,00	0,00	0,00	34.700,00
6/710000+301000	Förderung Abt. Güterwege NÖ ABB		8.575,00	8.800,00					17.400,00
6/710000+871000	Bedarfszuweisungen Abt. Gemeinden NÖLR IVW3		8.575,00	8.700,00					17.300,00
	Haushaltsrücklagen/Zahlungsmittelreserven		0,00	0,00	0,00	0,00	0,00	0,00	0,00
	Sonstige Kapitaltransfers und Subventionen		0,00	0,00	0,00	0,00	0,00	0,00	0,00
	Darlehen		0,00	0,00	0,00	0,00	0,00	0,00	0,00
	Finanzierungsleasing		0,00	0,00	0,00	0,00	0,00	0,00	0,00
	Veräußerung langfristiges Vermögen und sonstiges		0,00	0,00	0,00	0,00	0,00	0,00	0,00
Finanzierungsergebnis 1000005			0,00	0,00	0,00	0,00	0,00	0,00	0,00
		<i>inklusive Vorjahre (gerundet)</i>		0,00	0,00	0,00	0,00	0,00	

2. Nachtragsvoranschlag 2021

Gemeinde Wienerwald

Nachweis der Investitionstätigkeit

Vorhaben	Vorhabensbezeichnung	RA Vorjahre	VA 2021	Plan 2022	Plan 2023	Plan 2024	Plan 2025	Plan Gesamt (gerundet)
Konto	Bezeichnung							
1000026	Wildbachverbauung (2009 bis 9999)							
	Auszahlungen - Investitionen - Mittelverwendung	33.760,00	0,00	0,00	0,00	0,00	0,00	33.800,00
	Anschaffungs- oder Herstellungskosten	33.760,00	0,00	0,00	0,00	0,00	0,00	33.800,00
5/633000-770000	Interessentenbeiträge Bund	33.760,00						33.800,00
	Einzahlungen - Finanzierung - Mittelherkunft	33.760,00	0,00	0,00	0,00	0,00	0,00	33.800,00
	Mittel aus Geldfluss aus der operativen Gebarung	33.760,00	0,00	0,00	0,00	0,00	0,00	33.800,00
6/633000+829910	Zuführung aus dem operativen Haushalt	33.760,00						33.800,00
	Bedarfszuweisungen/KTZ	0,00	0,00	0,00	0,00	0,00	0,00	0,00
	Haushaltsrücklagen/Zahlungsmittelreserven	0,00	0,00	0,00	0,00	0,00	0,00	0,00
	Sonstige Kapitaltransfers und Subventionen	0,00	0,00	0,00	0,00	0,00	0,00	0,00
	Darlehen	0,00	0,00	0,00	0,00	0,00	0,00	0,00
	Finanzierungsleasing	0,00	0,00	0,00	0,00	0,00	0,00	0,00
	Veräußerung langfristiges Vermögen und sonstiges	0,00	0,00	0,00	0,00	0,00	0,00	0,00
Finanzierungsergebnis 1000026		0,00	0,00	0,00	0,00	0,00	0,00	0,00
	<i>inklusive Vorjahre (gerundet)</i>		0,00	0,00	0,00	0,00	0,00	

2. Nachtragsvoranschlag 2021

Gemeinde Wienerwald

Nachweis der Investitionstätigkeit

Vorhaben	Vorhabensbezeichnung	RA Vorjahre	VA 2021	Plan 2022	Plan 2023	Plan 2024	Plan 2025	Plan Gesamt (gerundet)
Konto	Bezeichnung							
1000034	Volksschule Sittendorf (2013 bis 9999)							
	Auszahlungen - Investitionen - Mittelverwendung	0,00	4.600,00	145.400,00	0,00	0,00	0,00	150.000,00
	Anschaffungs- oder Herstellungskosten	0,00	4.600,00	145.400,00	0,00	0,00	0,00	150.000,00
	5/211000-042000 Turngeräte mobil			30.000,00				30.000,00
	5/211000-614000 Instandhaltung Sanierung Turnsaal			110.000,00				110.000,00
	5/211000-728000 Planung, Ausschreibung, Dienstleistungen		4.600,00	5.400,00				10.000,00
	Einzahlungen - Finanzierung - Mittelherkunft	0,00	120.000,00	30.000,00	0,00	0,00	0,00	150.000,00
	Mittel aus Geldfluss aus der operativen Gebarung	0,00	0,00	0,00	0,00	0,00	0,00	0,00
	Bedarfszuweisungen/KTZ	0,00	0,00	30.000,00	0,00	0,00	0,00	30.000,00
	6/211000+871000 NÖLR Sonderförderung Turnsäle			30.000,00				30.000,00
	Haushaltsrücklagen/Zahlungsmittelreserven	0,00	120.000,00	0,00	0,00	0,00	0,00	120.000,00
	6/211000+894001 Entnahmen von zweckgebundenen Haushaltsrücklagen		120.000,00					120.000,00
	Sonstige Kapitaltransfers und Subventionen	0,00	0,00	0,00	0,00	0,00	0,00	0,00
	Darlehen	0,00	0,00	0,00	0,00	0,00	0,00	0,00
	Finanzierungsleasing	0,00	0,00	0,00	0,00	0,00	0,00	0,00
	Veräußerung langfristiges Vermögen und sonstiges	0,00	0,00	0,00	0,00	0,00	0,00	0,00
Finanzierungsergebnis 1000034		0,00	115.400,00	-115.400,00	0,00	0,00	0,00	0,00
	<i>inklusive Vorjahre (gerundet)</i>		115.400,00	0,00	0,00	0,00	0,00	

2. Nachtragsvoranschlag 2021

Gemeinde Wienerwald

Nachweis der Investitionstätigkeit

Vorhaben	Vorhabensbezeichnung	RA Vorjahre	VA 2021	Plan 2022	Plan 2023	Plan 2024	Plan 2025	Plan Gesamt (gerundet)
Konto	Bezeichnung							
1000038	Grundbesitz (2015 bis 9999)							
	Auszahlungen - Investitionen - Mittelverwendung	108.861,24	1.054.200,00	0,00	0,00	0,00	0,00	1.163.100,00
	Anschaffungs- oder Herstellungskosten	108.861,24	1.054.200,00	0,00	0,00	0,00	0,00	1.163.100,00
5/840000-000000	Erwerb bebaute Grundstücke		817.200,00					817.200,00
5/840000-001100	Erwerb Grundstück KG Sulz		53.000,00					53.000,00
5/840000-001200	Erwerb Grundstück Heizwerk	8.534,50	180.800,00					189.300,00
5/840000-710000	Immobilienverkehrssteuer		3.200,00					3.200,00
5/840000-729910	Rückführung in den operativen Haushalt	25.326,74						25.300,00
5/840000-794001	Zuweisung an zweckgebundene Haushaltsrücklagen	75.000,00						75.000,00
	Einzahlungen - Finanzierung - Mittelherkunft	108.861,24	1.054.200,00	0,00	0,00	0,00	0,00	1.163.100,00
	Mittel aus Geldfluss aus der operativen Gebarung	108.861,24	384.200,00	0,00	0,00	0,00	0,00	493.100,00
6/840000+001000	Veräußerung unbebaute Grundstücke		22.200,00					22.200,00
6/840000+829910	Zuführung aus dem operativen Haushalt		362.000,00					362.000,00
6/840000+829960	Sonstige Einnahme – Übernahme 2019	108.861,24						108.900,00
	Bedarfszuweisungen/KTZ	0,00	0,00	0,00	0,00	0,00	0,00	0,00
	Haushaltsrücklagen/Zahlungsmittelreserven	0,00	170.000,00	0,00	0,00	0,00	0,00	170.000,00
6/840000+894001	Entnahmen von zweckgebundenen Haushaltsrücklagen		170.000,00					170.000,00
	Sonstige Kapitaltransfers und Subventionen	0,00	0,00	0,00	0,00	0,00	0,00	0,00
	Darlehen	0,00	500.000,00	0,00	0,00	0,00	0,00	500.000,00
106055/1846201	AT24 5300 0004 6640 4705 Grundstück KG Sulz		500.000,00					500.000,00
	Finanzierungsleasing	0,00	0,00	0,00	0,00	0,00	0,00	0,00
	Veräußerung langfristiges Vermögen und sonstiges	0,00	0,00	0,00	0,00	0,00	0,00	0,00
6/840000+801000	Veräußerungen von Grundstücken und Grundstückseinrichtungen							
Finanzierungsergebnis 1000038		0,00	0,00	0,00	0,00	0,00	0,00	0,00
	<i>inklusive Vorjahre (gerundet)</i>		0,00	0,00	0,00	0,00	0,00	

2. Nachtragsvoranschlag 2021

Gemeinde Wienerwald

Nachweis der Investitionstätigkeit

Vorhaben	Vorhabensbezeichnung	RA Vorjahre	VA 2021	Plan 2022	Plan 2023	Plan 2024	Plan 2025	Plan Gesamt (gerundet)
Konto	Bezeichnung							
1000040	Friedhöfe (2016 bis 9999)							
	Auszahlungen - Investitionen - Mittelverwendung	0,00	26.800,00	0,00	0,00	0,00	0,00	26.800,00
	Anschaffungs- oder Herstellungskosten	0,00	26.800,00	0,00	0,00	0,00	0,00	26.800,00
	5/817000-050000 Errichtung Friedhofsanlage		26.800,00					26.800,00
	Einzahlungen - Finanzierung - Mittelherkunft	0,00	26.800,00	0,00	0,00	0,00	0,00	26.800,00
	Mittel aus Geldfluss aus der operativen Gebarung	0,00	1.800,00	0,00	0,00	0,00	0,00	1.800,00
	6/817000+829910 Zuführung aus dem operativen Haushalt		1.800,00					1.800,00
	Bedarfszuweisungen/KTZ	0,00	0,00	0,00	0,00	0,00	0,00	0,00
	Haushaltsrücklagen/Zahlungsmittelreserven	0,00	25.000,00	0,00	0,00	0,00	0,00	25.000,00
	6/817000+894001 Entnahmen von zweckgebundenen Haushaltsrücklagen		25.000,00					25.000,00
	Sonstige Kapitaltransfers und Subventionen	0,00	0,00	0,00	0,00	0,00	0,00	0,00
	Darlehen	0,00	0,00	0,00	0,00	0,00	0,00	0,00
	Finanzierungsleasing	0,00	0,00	0,00	0,00	0,00	0,00	0,00
	Veräußerung langfristiges Vermögen und sonstiges	0,00	0,00	0,00	0,00	0,00	0,00	0,00
Finanzierungsergebnis 1000040		0,00	0,00	0,00	0,00	0,00	0,00	0,00
	<i>inklusive Vorjahre (gerundet)</i>		0,00	0,00	0,00	0,00	0,00	

2. Nachtragsvoranschlag 2021

Gemeinde Wienerwald

Nachweis der Investitionstätigkeit

Vorhaben	Vorhabensbezeichnung	RA Vorjahre	VA 2021	Plan 2022	Plan 2023	Plan 2024	Plan 2025	Plan Gesamt (gerundet)
Konto	Bezeichnung							
1000045	Feuerwehrhaus Sittendorf (2017 bis 9999)							
	Auszahlungen - Investitionen - Mittelverwendung	11.070,00	115.000,00	1.791.600,00	1.800.000,00	302.400,00	0,00	4.020.100,00
	Anschaffungs- oder Herstellungskosten	11.070,00	115.000,00	1.791.600,00	1.800.000,00	302.400,00	0,00	4.020.100,00
5/163000-010000	Baukosten	11.070,00	115.000,00	1.494.000,00	1.500.000,00			3.120.100,00
5/163000-346000	Investitionsdarlehen von Finanzunternehmen			297.600,00	300.000,00	302.400,00		900.000,00
	Einzahlungen - Finanzierung - Mittelherkunft	11.070,00	615.000,00	2.595.000,00	495.000,00	304.000,00	0,00	4.020.100,00
	Mittel aus Geldfluss aus der operativen Gebarung	11.070,00	0,00	0,00	200.000,00	49.000,00	0,00	260.100,00
6/163000+829910	Zuführung aus dem operativen Haushalt	11.070,00				49.000,00		60.100,00
6/163000+890000	Aktivierete Eigenleistungen FF und Gemeinde				200.000,00			200.000,00
	Bedarfszuweisungen/KTZ	0,00	160.000,00	260.000,00	260.000,00	220.000,00	0,00	900.000,00
6/163000+301000	Kapitaltransfers von Ländern, Landesfonds und Landeskammern		40.000,00	40.000,00	40.000,00			120.000,00
6/163000+871000	Bedarfszuweisungen Abt. Gemeinden NÖLR IVW3		120.000,00	220.000,00	220.000,00	220.000,00		780.000,00
	Haushaltsrücklagen/Zahlungsmittelreserven	0,00	455.000,00	0,00	0,00	0,00	0,00	455.000,00
6/163000+894001	Entnahmen von zweckgebundenen Haushaltsrücklagen		455.000,00					455.000,00
	Sonstige Kapitaltransfers und Subventionen	0,00	0,00	35.000,00	35.000,00	35.000,00	0,00	105.000,00
6/163000+307000	Eigenmittel Feuerwehr			35.000,00	35.000,00	35.000,00		105.000,00
	Darlehen	0,00	0,00	2.300.000,00	0,00	0,00	0,00	2.300.000,00
108296/1163001	Neubau Feuerwehrhaus Sittendorf 3 Jahre			1.800.000,00				1.800.000,00
108296/1163002	Neubau Feuerwehrhaus Sittendorf 25 Jahre			500.000,00				500.000,00
	Finanzierungsleasing	0,00	0,00	0,00	0,00	0,00	0,00	0,00
	Veräußerung langfristiges Vermögen und sonstiges	0,00	0,00	0,00	0,00	0,00	0,00	0,00
Finanzierungsergebnis 1000045		0,00	500.000,00	803.400,00	-1.305.000,00	1.600,00	0,00	0,00
	<i>inklusive Vorjahre (gerundet)</i>		500.000,00	1.303.400,00	-1.600,00	0,00	0,00	

2. Nachtragsvoranschlag 2021

Gemeinde Wienerwald

Nachweis der Investitionstätigkeit

Vorhaben	Vorhabensbezeichnung	RA Vorjahre	VA 2021	Plan 2022	Plan 2023	Plan 2024	Plan 2025	Plan Gesamt (gerundet)
Konto	Bezeichnung							
1000046	Maßnahmen zum Klimaschutz - Energieeffizienz (2019 bis 9999)							
	Auszahlungen - Investitionen - Mittelverwendung	0,00	50.000,00	25.000,00	0,00	0,00	0,00	75.000,00
	Anschaffungs- oder Herstellungskosten	0,00	50.000,00	25.000,00	0,00	0,00	0,00	75.000,00
5/522000-010000	Photovoltaikanlagen		30.000,00	5.000,00				35.000,00
5/522000-614000	Instandhaltung - Maßnahmen thermische Sanierung			10.000,00				10.000,00
5/522000-775000	Transfer an Infrastruktur KG - PV-Anlagen, Stromtankstellen		20.000,00	10.000,00				30.000,00
	Einzahlungen - Finanzierung - Mittelherkunft	0,00	60.000,00	15.000,00	0,00	0,00	0,00	75.000,00
	Mittel aus Geldfluss aus der operativen Gebarung	0,00	0,00	0,00	0,00	0,00	0,00	0,00
	Bedarfszuweisungen/KTZ	0,00	0,00	10.000,00	0,00	0,00	0,00	10.000,00
6/522000+301000	Förderung von Ländern, Landesfonds und Landeskammern			10.000,00				10.000,00
	Haushaltsrücklagen/Zahlungsmittelreserven	0,00	60.000,00	0,00	0,00	0,00	0,00	60.000,00
6/522000+894001	Entnahmen von zweckgebundenen Haushaltsrücklagen		60.000,00					60.000,00
	Sonstige Kapitaltransfers und Subventionen	0,00	0,00	5.000,00	0,00	0,00	0,00	5.000,00
6/522000+300000	Förderung von Bund, Bundesfonds und Bundeskammern			5.000,00				5.000,00
	Darlehen	0,00	0,00	0,00	0,00	0,00	0,00	0,00
	Finanzierungsleasing	0,00	0,00	0,00	0,00	0,00	0,00	0,00
	Veräußerung langfristiges Vermögen und sonstiges	0,00	0,00	0,00	0,00	0,00	0,00	0,00
Finanzierungsergebnis 1000046		0,00	10.000,00	-10.000,00	0,00	0,00	0,00	0,00
	<i>inklusive Vorjahre (gerundet)</i>		10.000,00	0,00	0,00	0,00	0,00	

2. Nachtragsvoranschlag 2021

Gemeinde Wienerwald

Nachweis der Investitionstätigkeit

Vorhaben	Vorhabensbezeichnung		RA Vorjahre	VA 2021	Plan 2022	Plan 2023	Plan 2024	Plan 2025	Plan Gesamt (gerundet)
Konto	Bezeichnung								
1000048	Bauhof Sittendorf Erweiterung (2020 bis 9999)								
	Auszahlungen - Investitionen - Mittelverwendung		2.831,00	0,00	30.000,00	0,00	0,00	0,00	32.800,00
	Anschaffungs- oder Herstellungskosten		2.831,00	0,00	30.000,00	0,00	0,00	0,00	32.800,00
	5/820000-010000	Gebäude und Bauten	2.831,00		30.000,00				32.800,00
	Einzahlungen - Finanzierung - Mittelherkunft		2.831,00	0,00	30.000,00	0,00	0,00	0,00	32.800,00
	Mittel aus Geldfluss aus der operativen Gebarung		2.831,00	0,00	30.000,00	0,00	0,00	0,00	32.800,00
	6/820000+829910	Zuführung aus dem operativen Haushalt	2.831,00						2.800,00
	6/820000+890000	Aktivierte Eigenleistungen			30.000,00				30.000,00
	Bedarfszuweisungen/KTZ		0,00	0,00	0,00	0,00	0,00	0,00	0,00
	Haushaltsrücklagen/Zahlungsmittelreserven		0,00	0,00	0,00	0,00	0,00	0,00	0,00
	Sonstige Kapitaltransfers und Subventionen		0,00	0,00	0,00	0,00	0,00	0,00	0,00
	Darlehen		0,00	0,00	0,00	0,00	0,00	0,00	0,00
	Finanzierungsleasing		0,00	0,00	0,00	0,00	0,00	0,00	0,00
	Veräußerung langfristiges Vermögen und sonstiges		0,00	0,00	0,00	0,00	0,00	0,00	0,00
Finanzierungsergebnis 1000048			0,00	0,00	0,00	0,00	0,00	0,00	0,00
		<i>inklusive Vorjahre (gerundet)</i>		0,00	0,00	0,00	0,00	0,00	

2. Nachtragsvoranschlag 2021

Nachweis der Investitionstätigkeit

Gemeinde Wienerwald

Vorhaben	Vorhabensbezeichnung	RA Vorjahre	VA 2021	Plan 2022	Plan 2023	Plan 2024	Plan 2025	Plan Gesamt (gerundet)
Konto	Bezeichnung							
1821001	Fuhrpark - Traktor 2021 Gemeinde (2021 bis 2021)							
	Auszahlungen - Investitionen - Mittelverwendung	0,00	139.300,00	0,00	0,00	0,00	0,00	139.300,00
	Anschaffungs- oder Herstellungskosten	0,00	139.300,00	0,00	0,00	0,00	0,00	139.300,00
5/821000-040000	Ankauf Fahrzeuge		139.300,00					139.300,00
	Einzahlungen - Finanzierung - Mittelherkunft	0,00	139.300,00	0,00	0,00	0,00	0,00	139.300,00
	Mittel aus Geldfluss aus der operativen Gebarung	0,00	30.300,00	0,00	0,00	0,00	0,00	30.300,00
6/821000+040000	Veräußerung Fahrzeuge		30.300,00					30.300,00
	Bedarfszuweisungen/KTZ	0,00	0,00	0,00	0,00	0,00	0,00	0,00
	Haushaltsrücklagen/Zahlungsmittelreserven	0,00	0,00	0,00	0,00	0,00	0,00	0,00
	Sonstige Kapitaltransfers und Subventionen	0,00	0,00	0,00	0,00	0,00	0,00	0,00
	Darlehen	0,00	109.000,00	0,00	0,00	0,00	0,00	109.000,00
108296/1821001	Traktor Steyr 4120 Expert CVT		109.000,00					109.000,00
	Finanzierungsleasing	0,00	0,00	0,00	0,00	0,00	0,00	0,00
	Veräußerung langfristiges Vermögen und sonstiges	0,00	0,00	0,00	0,00	0,00	0,00	0,00
Finanzierungsergebnis 1821001		0,00	0,00	0,00	0,00	0,00	0,00	0,00
	<i>inklusive Vorjahre (gerundet)</i>		0,00	0,00	0,00	0,00	0,00	

2. Nachtragsvoranschlag 2021

Gemeinde Wienerwald

Nachweis der Investitionstätigkeit

Vorhaben	Vorhabensbezeichnung	RA Vorjahre	VA 2021	Plan 2022	Plan 2023	Plan 2024	Plan 2025	Plan Gesamt (gerundet)
Konto	Bezeichnung							
1852001	Abfallsammelplatz KG Grub (2021 bis 9999)							
	Auszahlungen - Investitionen - Mittelverwendung	0,00	0,00	45.000,00	0,00	0,00	0,00	45.000,00
	Anschaffungs- oder Herstellungskosten	0,00	0,00	45.000,00	0,00	0,00	0,00	45.000,00
5/852000-006000	Sonstige Grundstückseinrichtungen - Müllinsel			35.000,00				35.000,00
5/852000-042000	Amts-, Betriebs- und Geschäftsausstattung			10.000,00				10.000,00
	Einzahlungen - Finanzierung - Mittelherkunft	0,00	45.000,00	0,00	0,00	0,00	0,00	45.000,00
	Mittel aus Geldfluss aus der operativen Gebarung	0,00	0,00	0,00	0,00	0,00	0,00	0,00
6/852000+829910	Zuführung aus dem operativen Haushalt							
	Bedarfszuweisungen/KTZ	0,00	0,00	0,00	0,00	0,00	0,00	0,00
	Haushaltsrücklagen/Zahlungsmittelreserven	0,00	45.000,00	0,00	0,00	0,00	0,00	45.000,00
6/852000+894001	Entnahmen von zweckgebundenen Haushaltsrücklagen		45.000,00					45.000,00
	Sonstige Kapitaltransfers und Subventionen	0,00	0,00	0,00	0,00	0,00	0,00	0,00
	Darlehen	0,00	0,00	0,00	0,00	0,00	0,00	0,00
	Finanzierungsleasing	0,00	0,00	0,00	0,00	0,00	0,00	0,00
	Veräußerung langfristiges Vermögen und sonstiges	0,00	0,00	0,00	0,00	0,00	0,00	0,00
Finanzierungsergebnis 1852001		0,00	45.000,00	-45.000,00	0,00	0,00	0,00	0,00
	<i>inklusive Vorjahre (gerundet)</i>		45.000,00	0,00	0,00	0,00	0,00	

2. Nachtragsvoranschlag 2021

Gemeinde Wienerwald

Nachweis der Investitionstätigkeit

Vorhaben	Vorhabensbezeichnung	RA Vorjahre	VA 2021	Plan 2022	Plan 2023	Plan 2024	Plan 2025	Plan Gesamt (gerundet)
Konto	Bezeichnung							
1853001	Nahversorger KG Sulz (2021 bis 9999)							
	Auszahlungen - Investitionen - Mittelverwendung	0,00	50.000,00	800.000,00	0,00	0,00	0,00	850.000,00
	Anschaffungs- oder Herstellungskosten	0,00	50.000,00	800.000,00	0,00	0,00	0,00	850.000,00
	5/853100-000000 Ankauf Bebaute Grundstücke							
	5/853100-010000 Gebäude und Bauten		50.000,00	800.000,00				850.000,00
	5/853100-010100 Abbruch von Gebäuden							
	Einzahlungen - Finanzierung - Mittelherkunft	0,00	50.000,00	800.000,00	0,00	0,00	0,00	850.000,00
	Mittel aus Geldfluss aus der operativen Gebarung	0,00	50.000,00	42.700,00	0,00	0,00	0,00	92.700,00
	6/853100+829910 Zuführung aus dem operativen Haushalt		50.000,00	42.700,00				92.700,00
	Bedarfszuweisungen/KTZ	0,00	0,00	105.000,00	0,00	0,00	0,00	105.000,00
	6/853100+301000 Förderung NAFES			100.000,00				100.000,00
	6/853100+301100 Förderung Photovoltaik Land			5.000,00				5.000,00
	6/853100+301200 Investitionsförderung Nahversorger Land NÖ							
	6/853100+301300 Förderung Fernwärme Land NÖ							
	Haushaltsrücklagen/Zahlungsmittelreserven	0,00	0,00	0,00	0,00	0,00	0,00	0,00
	Sonstige Kapitaltransfers und Subventionen	0,00	0,00	302.300,00	0,00	0,00	0,00	302.300,00
	6/853100+300000 Kommunales Investitionspaket 2020			297.300,00				297.300,00
	6/853100+300100 Förderung Photovoltaik Bund			5.000,00				5.000,00
	Darlehen	0,00	0,00	350.000,00	0,00	0,00	0,00	350.000,00
	108296/2853101 Nahversorger KG Sulz 25 Jahre			350.000,00				350.000,00
	Finanzierungsleasing	0,00	0,00	0,00	0,00	0,00	0,00	0,00
	Veräußerung langfristiges Vermögen und sonstiges	0,00	0,00	0,00	0,00	0,00	0,00	0,00
Finanzierungsergebnis 1853001		0,00	0,00	0,00	0,00	0,00	0,00	0,00
	<i>inklusive Vorjahre (gerundet)</i>		0,00	0,00	0,00	0,00	0,00	

2. Nachtragsvoranschlag 2021

Gemeinde Wienerwald

Nachweis der Investitionstätigkeit

Vorhaben	Vorhabensbezeichnung	RA Vorjahre	VA 2021	Plan 2022	Plan 2023	Plan 2024	Plan 2025	Plan Gesamt (gerundet)
Konto	Bezeichnung							
2000000	Sonstige Anschaffungen (2020 bis 9999)							
	Auszahlungen - Investitionen - Mittelverwendung	173.071,14	240.100,00	61.000,00	51.000,00	51.000,00	51.000,00	627.200,00
	Anschaffungs- oder Herstellungskosten	173.071,14	240.100,00	61.000,00	51.000,00	51.000,00	51.000,00	627.200,00
1/010000-042000	Amts-, Betriebs- und Geschäftsausstattung	2.548,68						2.500,00
1/010000-070000	Softwarelizenzen	1.713,00						1.700,00
1/030000-070000	Softwarelizenzen	3.279,60						3.300,00
1/031000-070000	Flächenwidmung, Entwicklungskonzept, ROP	29.400,00	15.000,00	10.000,00				54.400,00
1/180000-050000	Signalanlagen		7.000,00					7.000,00
1/211000-042000	Amts-, Betriebs- und Geschäftsausstattung	19.700,79	12.600,00					32.300,00
1/240000-010000	Gebäude und Bauten	1.325,00						1.300,00
1/240000-042000	Amts-, Betriebs- und Geschäftsausstattung		47.000,00					47.000,00
1/363000-020000	Maschinen und maschinelle Anlagen		2.800,00					2.800,00
1/612000-020000	Maschinen und maschinelle Anlagen		25.200,00					25.200,00
1/612000-042000	Amts-, Betriebs- und Geschäftsausstattung	1.709,82						1.700,00
1/649000-010000	Errichtung Buswartehäuser		4.400,00					4.400,00
1/815000-006000	Sonstige Grundstückseinrichtungen		5.800,00					5.800,00
1/816000-005000	Errichtung und Erweiterung der Straßenbeleuchtung	51.911,76	35.000,00	25.000,00	25.000,00	25.000,00	25.000,00	186.900,00
1/820000-020000	Maschinen und maschinelle Anlagen	1.675,80	4.800,00	1.500,00	1.500,00	1.500,00	1.500,00	12.500,00
1/820000-030000	Werkzeuge und sonstige Erzeugungsmittel		1.000,00	1.500,00	1.500,00	1.500,00	1.500,00	7.000,00
1/821000-020000	Maschinen und maschinelle Anlagen		6.500,00					6.500,00
1/821000-040000	Fahrzeuge	6.430,29						6.400,00
1/850100-004000	Wasser- und Abwasserbauten und -anlagen	3.541,87						3.500,00
1/850200-004000	Wasser- und Abwasserbauten und -anlagen	26.418,28						26.400,00
1/851000-004000	Wasser- und Abwasserbauten und -anlagen	19.657,03	64.500,00	20.000,00	20.000,00	20.000,00	20.000,00	164.200,00
1/851000-020000	Maschinen und maschinelle Anlagen		6.500,00					6.500,00
1/852000-042000	Amts-, Betriebs- und Geschäftsausstattung	3.759,22	2.000,00	3.000,00	3.000,00	3.000,00	3.000,00	17.800,00

2. Nachtragsvoranschlag 2021

Nachweis der Investitionstätigkeit

Gemeinde Wienerwald

Vorhaben	Vorhabensbezeichnung	RA Vorjahre	VA 2021	Plan 2022	Plan 2023	Plan 2024	Plan 2025	Plan Gesamt (gerundet)
Konto	Bezeichnung							
Einzahlungen - Finanzierung - Mittelherkunft		350.337,50	0,00	0,00	0,00	0,00	0,00	350.300,00
Mittel aus Geldfluss aus der operativen Gebarung		350.337,50	0,00	0,00	0,00	0,00	0,00	350.300,00
2/821000+040000	Veräußerung Fahrzeuge							
2/840000+001000	Unbebaute Grundstücke	350.337,50						350.300,00
Bedarfszuweisungen/KTZ		0,00	0,00	0,00	0,00	0,00	0,00	0,00
2/240000+301000	Kapitaltransfers von Ländern, Landesfonds und Landeskammern							
Haushaltsrücklagen/Zahlungsmittelreserven		0,00	0,00	0,00	0,00	0,00	0,00	0,00
Sonstige Kapitaltransfers und Subventionen		0,00	0,00	0,00	0,00	0,00	0,00	0,00
Darlehen		0,00	0,00	0,00	0,00	0,00	0,00	0,00
Finanzierungsleasing		0,00	0,00	0,00	0,00	0,00	0,00	0,00
Veräußerung langfristiges Vermögen und sonstiges		0,00	0,00	0,00	0,00	0,00	0,00	0,00
Finanzierungsergebnis 2000000		177.266,36	-240.100,00	-61.000,00	-51.000,00	-51.000,00	-51.000,00	-276.800,00
		<i>inklusive Vorjahre (gerundet)</i>	-62.800,00	-123.800,00	-174.800,00	-225.800,00	-276.800,00	

2. Nachtragsvoranschlag 2021

Gemeinde Wienerwald

Nachweis der Investitionstätigkeit

Salden Finanzierungsergebnisse		RA Vorjahre	VA 2021	Plan 2022	Plan 2023	Plan 2024	Plan 2025	Plan Gesamt (gerundet)
1000001	Gemeindestraßenbau (1999 bis 9999)							
	Auszahlungen - Investitionen - Mittelverwendung	107.776,42	230.600,00	194.400,00	175.000,00	175.000,00	175.000,00	1.057.800,00
	Einzahlungen - Finanzierung - Mittelherkunft	107.776,42	250.000,00	175.000,00	175.000,00	175.000,00	175.000,00	1.057.800,00
		0,00	19.400,00	-19.400,00	0,00	0,00	0,00	0,00
	<i>inklusive Vorjahre (gerundet)</i>		19.400,00	0,00	0,00	0,00	0,00	
1000003	Abwasserbeseitigung (1999 bis 9999)							
	Auszahlungen - Investitionen - Mittelverwendung	134.803,33	105.700,00	198.500,00	0,00	0,00	0,00	439.000,00
	Einzahlungen - Finanzierung - Mittelherkunft	134.803,33	206.700,00	97.500,00	0,00	0,00	0,00	439.000,00
		0,00	101.000,00	-101.000,00	0,00	0,00	0,00	0,00
	<i>inklusive Vorjahre (gerundet)</i>		101.000,00	0,00	0,00	0,00	0,00	
1000005	Güterwegebau (1999 bis 9999)							
	Auszahlungen - Investitionen - Mittelverwendung	37.246,54	25.500,00	0,00	0,00	0,00	0,00	62.700,00
	Einzahlungen - Finanzierung - Mittelherkunft	37.246,54	25.500,00	0,00	0,00	0,00	0,00	62.700,00
		0,00	0,00	0,00	0,00	0,00	0,00	0,00
	<i>inklusive Vorjahre (gerundet)</i>		0,00	0,00	0,00	0,00	0,00	
1000026	Wildbachverbauung (2009 bis 9999)							
	Auszahlungen - Investitionen - Mittelverwendung	33.760,00	0,00	0,00	0,00	0,00	0,00	33.800,00
	Einzahlungen - Finanzierung - Mittelherkunft	33.760,00	0,00	0,00	0,00	0,00	0,00	33.800,00
		0,00	0,00	0,00	0,00	0,00	0,00	0,00
	<i>inklusive Vorjahre (gerundet)</i>		0,00	0,00	0,00	0,00	0,00	
1000034	Volksschule Sittendorf (2013 bis 9999)							
	Auszahlungen - Investitionen - Mittelverwendung	0,00	4.600,00	145.400,00	0,00	0,00	0,00	150.000,00
	Einzahlungen - Finanzierung - Mittelherkunft	0,00	120.000,00	30.000,00	0,00	0,00	0,00	150.000,00
		0,00	115.400,00	-115.400,00	0,00	0,00	0,00	0,00
	<i>inklusive Vorjahre (gerundet)</i>		115.400,00	0,00	0,00	0,00	0,00	
1000038	Grundbesitz (2015 bis 9999)							
	Auszahlungen - Investitionen - Mittelverwendung	108.861,24	1.054.200,00	0,00	0,00	0,00	0,00	1.163.100,00
	Einzahlungen - Finanzierung - Mittelherkunft	108.861,24	1.054.200,00	0,00	0,00	0,00	0,00	1.163.100,00
		0,00	0,00	0,00	0,00	0,00	0,00	0,00
	<i>inklusive Vorjahre (gerundet)</i>		0,00	0,00	0,00	0,00	0,00	
1000040	Friedhöfe (2016 bis 9999)							
	Auszahlungen - Investitionen - Mittelverwendung	0,00	26.800,00	0,00	0,00	0,00	0,00	26.800,00
	Einzahlungen - Finanzierung - Mittelherkunft	0,00	26.800,00	0,00	0,00	0,00	0,00	26.800,00
		0,00	0,00	0,00	0,00	0,00	0,00	0,00
	<i>inklusive Vorjahre (gerundet)</i>		0,00	0,00	0,00	0,00	0,00	

2. Nachtragsvoranschlag 2021

Gemeinde Wienerwald

Nachweis der Investitionstätigkeit

Salden Finanzierungsergebnisse		RA Vorjahre	VA 2021	Plan 2022	Plan 2023	Plan 2024	Plan 2025	Plan Gesamt (gerundet)
1000045	Feuerwehrhaus Sittendorf (2017 bis 9999)							
	Auszahlungen - Investitionen - Mittelverwendung	11.070,00	115.000,00	1.791.600,00	1.800.000,00	302.400,00	0,00	4.020.100,00
	Einzahlungen - Finanzierung - Mittelherkunft	11.070,00	615.000,00	2.595.000,00	495.000,00	304.000,00	0,00	4.020.100,00
		0,00	500.000,00	803.400,00	-1.305.000,00	1.600,00	0,00	0,00
	<i>inklusive Vorjahre (gerundet)</i>		500.000,00	1.303.400,00	-1.600,00	0,00	0,00	
1000046	Maßnahmen zum Klimaschutz - Energieeffizienz (
	Auszahlungen - Investitionen - Mittelverwendung	0,00	50.000,00	25.000,00	0,00	0,00	0,00	75.000,00
	Einzahlungen - Finanzierung - Mittelherkunft	0,00	60.000,00	15.000,00	0,00	0,00	0,00	75.000,00
		0,00	10.000,00	-10.000,00	0,00	0,00	0,00	0,00
	<i>inklusive Vorjahre (gerundet)</i>		10.000,00	0,00	0,00	0,00	0,00	
1000048	Bauhof Sittendorf Erweiterung (2020 bis 9999)							
	Auszahlungen - Investitionen - Mittelverwendung	2.831,00	0,00	30.000,00	0,00	0,00	0,00	32.800,00
	Einzahlungen - Finanzierung - Mittelherkunft	2.831,00	0,00	30.000,00	0,00	0,00	0,00	32.800,00
		0,00	0,00	0,00	0,00	0,00	0,00	0,00
	<i>inklusive Vorjahre (gerundet)</i>		0,00	0,00	0,00	0,00	0,00	
1821001	Fuhrpark - Traktor 2021 Gemeinde (2021 bis 2021)							
	Auszahlungen - Investitionen - Mittelverwendung	0,00	139.300,00	0,00	0,00	0,00	0,00	139.300,00
	Einzahlungen - Finanzierung - Mittelherkunft	0,00	139.300,00	0,00	0,00	0,00	0,00	139.300,00
		0,00	0,00	0,00	0,00	0,00	0,00	0,00
	<i>inklusive Vorjahre (gerundet)</i>		0,00	0,00	0,00	0,00	0,00	
1852001	Abfallsammelplatz KG Grub (2021 bis 9999)							
	Auszahlungen - Investitionen - Mittelverwendung	0,00	0,00	45.000,00	0,00	0,00	0,00	45.000,00
	Einzahlungen - Finanzierung - Mittelherkunft	0,00	45.000,00	0,00	0,00	0,00	0,00	45.000,00
		0,00	45.000,00	-45.000,00	0,00	0,00	0,00	0,00
	<i>inklusive Vorjahre (gerundet)</i>		45.000,00	0,00	0,00	0,00	0,00	
1853001	Nahversorger KG Sulz (2021 bis 9999)							
	Auszahlungen - Investitionen - Mittelverwendung	0,00	50.000,00	800.000,00	0,00	0,00	0,00	850.000,00
	Einzahlungen - Finanzierung - Mittelherkunft	0,00	50.000,00	800.000,00	0,00	0,00	0,00	850.000,00
		0,00	0,00	0,00	0,00	0,00	0,00	0,00
	<i>inklusive Vorjahre (gerundet)</i>		0,00	0,00	0,00	0,00	0,00	
Saldo Investive Einzelvorhaben		0,00	790.800,00	512.600,00	-1.305.000,00	1.600,00	0,00	0,00
	<i>inklusive Vorjahre (gerundet)</i>		790.800,00	1.303.400,00	-1.600,00	0,00	0,00	

2. Nachtragsvoranschlag 2021

Gemeinde Wienerwald

Nachweis der Investitionstätigkeit

Salden Finanzierungsergebnisse		RA Vorjahre	VA 2021	Plan 2022	Plan 2023	Plan 2024	Plan 2025	Plan Gesamt (gerundet)
2000000	Sonstige Anschaffungen (2020 bis 9999)							
	Auszahlungen - Investitionen - Mittelverwendung	173.071,14	240.100,00	61.000,00	51.000,00	51.000,00	51.000,00	627.200,00
	Einzahlungen - Finanzierung - Mittelherkunft	350.337,50	0,00	0,00	0,00	0,00	0,00	350.300,00
		177.266,36	-240.100,00	-61.000,00	-51.000,00	-51.000,00	-51.000,00	-276.800,00
	<i>inklusive Vorjahre (gerundet)</i>		-62.800,00	-123.800,00	-174.800,00	-225.800,00	-276.800,00	
Saldo Sonstige Investitionen		177.266,36	-240.100,00	-61.000,00	-51.000,00	-51.000,00	-51.000,00	-276.800,00
	<i>inklusive Vorjahre (gerundet)</i>		-62.800,00	-123.800,00	-174.800,00	-225.800,00	-276.800,00	
Saldo der gesamten Investitionstätigkeit		177.266,36	550.700,00	451.600,00	-1.356.000,00	-49.400,00	-51.000,00	-276.800,00
	<i>inklusive Vorjahre (gerundet)</i>		728.000,00	1.179.600,00	-176.400,00	-225.800,00	-276.800,00	

Leasingspiegel (Anlage 6i)

2. Nachtragsvoranschlag 2021

Leasingspiegel (Anlage 6i)

Gemeinde Wienerwald

Finanzierungsleasing

Ansatz- oder Projektbezeichnung	Anschaffungskosten	Buchwert 31.12.2020	Buchwert 31.12.2021	Summe ausstehender Mindestleasing- zahlungen	Restlaufzeit in Jahren
Summe	0,00	0,00	0,00	0,00	

Wirtschaftliche Unternehmungen, Betriebe, betriebsähnliche Einrichtungen gem. § 1 Abs. 2

Summe	0,00	0,00	0,00	0,00
--------------	-------------	-------------	-------------	-------------

Operating Leasing

Ansatz- oder Projektbezeichnung	Grundmietzeit in Jahren	Gesamtkosten	Einmalkauti on	Leasingentgelt (ohne laufender Kauti on)	Laufende Kauti on	Restlaufzeit in Jahren	Kumulierte Restzahlungen
NÖ Raiffeisen-Leasing Volksschule Sittendorf Zubau 2005 - ZZ635015918+ZZ635016310 + Grundstücke Sittendorf EZ 405 (15,53%)	26,00	1.784.747,19		41.600,00	629.638,64	9	374.400,00
Traktor Steyr 4120 Expert CVT + Winterdienstausrüstung - 2021	10,00	138.366,01				9	
BKS - MD-724JD Traktor Steyr 2017 Steyr Profi CVT 4135 - ET	10,00	102.118,80		7.600,00		5	38.000,00
BKS - MD-209KJ Traktor Steyr 2018 Steyr 4120 Multi	10,00	113.999,70		7.400,00		6	44.400,00
Summe		2.139.231,70	0,00	56.600,00	629.638,64		456.800,00

Wirtschaftliche Unternehmungen, Betriebe, betriebsähnliche Einrichtungen gem. § 1 Abs. 2

Summe		0,00	0,00	0,00	0,00		0,00
--------------	--	-------------	-------------	-------------	-------------	--	-------------

Nachweis Vermögen mit abgeänderter Nutzungsdauer

2. Nachtragsvoranschlag 2021

Gemeinde Wienerwald

Nachweis Vermögen mit abgeänderter Nutzungsdauer

Konto	Bezeichnung	Nutzungsdauer lt. VRV	Abweichende Nutzungsdauer	Begründung
4/0150002/02038	Traktor Steyr 4120 Expert CVT + Winterdienstausrüstung Frontl:	10,0	15,0	betriebsgewöhnliche ND
4/0430001/01645	FWP 11. Änderung PN17-18	0,0	10,0	betriebsgewöhnliche Nutzungsdauer
4/0430001/02111	FWP regROP PN17-18-01	0,0	10,0	betriebsgewöhnliche Nutzungsdauer
4/0430001/02112	FWP PN17-18-02	0,0	10,0	betriebsgewöhnliche Nutzungsdauer
4/0430001/02113	Änderung FWP 2016-2017	0,0	10,0	betriebsgewöhnliche Nutzungsdauer
4/0430001/02114	digÖROP/ÖEK PN19-44	0,0	10,0	betriebsgewöhnliche Nutzungsdauer
4/0430001/02115	Teilbebauungsplan Sittendorf, Örtliche Raumordnung, PN 20-45	0,0	10,0	gewöhnliche Nutzungsdauer
4/0440001/00615	MS SQL Server 2017 4 Lizenzen	0,0	3,0	Umstellung Server Software 2020
4/0440001/01652	ProOffice Wildbach k5	0,0	5,0	betriebsgewöhnliche Nutzungsdauer
4/0440001/01658	Digitaler Ortsplan Orbis	0,0	8,0	betriebsgewöhnliche Nutzungsdauer
4/0440001/01664	k5 Finanzmanagement	0,0	10,0	betriebsgewöhnliche Nutzungsdauer
4/0440001/01665	k5 EB Vermögen Lizenz	0,0	3,0	betriebsgewöhnliche Nutzungsdauer
4/0440001/01666	k5 gemdat Datacenter DCE Lizenz	0,0	10,0	betriebsgewöhnliche Nutzungsdauer
4/0440001/01667	gemdat WebOffice PLUS Schnittstelle zu Sachdaten k5	0,0	10,0	betriebsgewöhnliche Nutzungsdauer
5/0430001/02141	ABA Wienerwald BA 07 digitaler Leitungskataster Sittendorf	0,0	25,0	betriebsgewöhnliche Nutzungsdauer
5/0430001/02142	KT KPC ABA Wienerwald BA 07	0,0	25,0	betriebsgewöhnliche Nutzungsdauer
5/0430001/02143	ABA Wienerwald BA 100 LIS Kataster KG Sulz	0,0	25,0	betriebsgewöhnliche Nutzungsdauer
5/0440001/01663	digiplan DigiPen Software Kanalfächenberechnung	0,0	8,0	betriebsgewöhnliche Nutzungsdauer

Dienstpostenplan
- interne Anlage b

DP	VZ-ÄQU	Abt	Dienst- zweig	Grp SOLL	Grp IST	FDP	PZul	Gemeinde- amt 010	Volks- schule 211	Kiga 240	Hort SNB 250	Ortsbild- pflege 363	Straßen 612	Post- partner 680	Winter- dienst 814	Friedhof 817	Bauhof 820	Abwasser- beseitigung 851	Müll- beseitigung 852	Finanz- verwaltung 900
1	1,000	Bauhof	2	5	5					3,00 %		25,00 %	7,00 %		7,00 %	2,00 %	28,00 %	4,00 %	24,00 %	
2	1,000	Bauhof	2	5/7	5/7	JA	13%			1,00 %		15,00 %	7,00 %		8,00 %	2,00 %	42,00 %	10,00 %	15,00 %	
3	1,000	Bauhof	2	5	5					2,00 %		20,00 %	5,00 %		5,00 %	2,00 %	30,00 %	11,00 %	25,00 %	
4	1,000	Bauhof	2	5	5					5,00 %		10,00 %	2,00 %		7,00 %	2,00 %	60,00 %	7,00 %	7,00 %	
5	1,000	Bauhof	11	3	3					3,00 %		32,00 %	5,00 %		5,00 %	2,00 %	40,00 %	3,00 %	10,00 %	
6	1,000	Bauhof	17	1	1				25,00 %			25,00 %			10,00 %		40,00 %			
7	0,500	GdeAmt	17	1	1			80,00 %									20,00 %			
8	1,000	GdeAmt	54	6/8	6/8	JA	10%	15,00 %		5,00 %								25,00 %	25,00 %	30,00 %
9	0,625	GdeAmt	85	4	4			82,50 %						2,50 %		5,00 %			10,00 %	
10	1,000	GdeAmt	56	6	6			65,00 %										35,00 %		
11	1,000	GdeAmt	56	6/8	6/8	JA	13%	90,00 %										10,00 %		
12	1,000	GdeAmt	71	5	5			67,50 %	5,00 %					2,50 %		15,00 %			10,00 %	
13	0,650	GdeAmt	85	4	4			15,00 %						85,00 %						
14	1,000	Kiga	12	3	3					100,00 %										
15	1,000	Kiga	12	3	3					100,00 %										
16	1,000	Kiga	12	3	3					100,00 %										
17	1,000	Kiga	12	3	3					100,00 %										
18	1,000	Kiga	12	3	3					100,00 %										
19	0,625	Kiga	12	3	3					100,00 %										
20	1,000	Kiga	12	3	3					100,00 %										
21	0,775	Kiga	12	3	3					100,00 %										
22	0,950	Kiga	12	3	3					100,00 %										
23	0,500	Kiga	12	3	3					100,00 %										
24	1,000	VS	16	2	2				100,00 %											
25	0,625	VS	16	2	2				100,00 %											
25	22,250						22,250	3,388	1,925	9,040	-	1,270	0,260	0,593	0,420	0,281	2,500	1,050	1,223	0,300
							46244,40	7.041,88	4.000,92	18.788,74	-	2.639,57	540,38	1.232,75	872,93	584,55	5.196,00	2.182,32	2.540,84	623,52

Seite	Inhalt
3	Vorbericht
21	Haushaltsbeschluss
25	Steuern und Abgaben
29	NVA Ergebnishaushalt Gesamt 1. Ebene (Anlage 1a) - interne Vergütungen enthalten
33	NVA Ergebnishaushalt Gesamt 1. und 2. Ebene (Anlage 1a) - interne Vergütungen enthalten
37	NVA Ergebnishaushalt Bereichsbudget 1. und 2. Ebene (Anlage 1a)
59	NVA Finanzierungshaushalt Gesamt 1. Ebene (Anlage 1b) - interne Vergütungen enthalten
63	NVA Finanzierungshaushalt Gesamt 1. und 2. Ebene (Anlage 1b) - interne Vergütungen enthalten
69	NVA Finanzierungshaushalt Bereichsbudget 1. und 2. Ebene (Anlage 1b)
111	Querschnitt (Anlage 5b)
117	NVA Ergebnis- und Finanzierungsvoranschlag Detailnachweis
197	Personaldaten iSd ÖStp (Anlage 4)
201	Nachweis über Transferzahlungen (Anlage 6a)
207	Nachweis über Haushaltsrücklagen und Zahlungsmittelreserven (Anlage 6b)
211	MFP - Schuldenentwicklung
215	Einzelnachweis über Finanzschulden und Schuldendienst (Anlage 6c)
223	Nachweis über hausinterne Vergütungen (Anlage 6f)
227	MFP - Ergebnishaushalt Gesamt 1. und 2. Ebene - interne Vergütungen enthalten
231	MFP - Finanzierungshaushalt Gesamt 1. und 2. Ebene - interne Vergütungen enthalten
237	Haushaltspotential
243	NVA Nachweis der Investitionstätigkeit
263	Leasingspiegel (Anlage 6i)
267	Nachweis Vermögen mit abgeänderter Nutzungsdauer
271	Dienstpostenplan