

Gemeinde Wolfpassing  
**Rechnungsabschluss 2025**

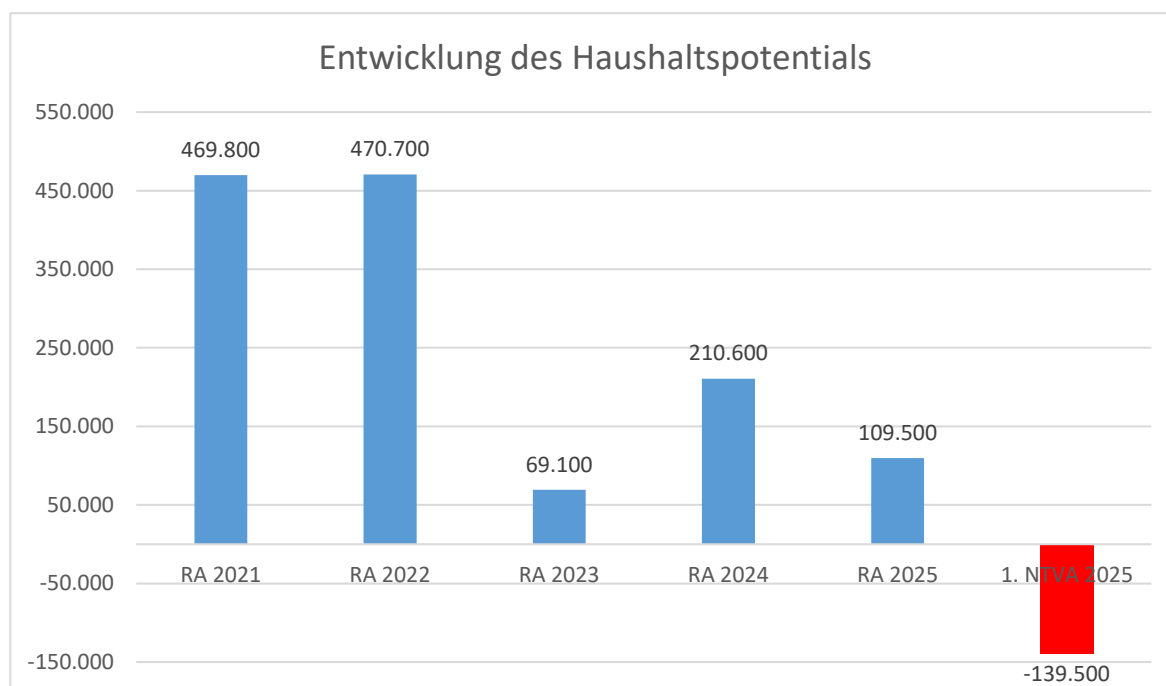


Vorbericht



# Vorbericht zum Rechnungsabschluss 2025 gemäß § 3 der NÖ Gemeindehaushaltsverordnung (NÖ GHVO)

## Entwicklung des Haushaltspotentials



### Erläuterung:

Das Haushaltspotential hat seine Grundlage in § 67 Z. 11 der NÖ Gemeindeordnung 1973 (NÖ GO 1973) und ist erstmals im Voranschlag 2020 auszuweisen.

Haushaltspotential: Differenz der wiederkehrenden Mittelaufbringungen abzüglich der wiederkehrenden Mittelverwendungen unter Berücksichtigung der entsprechenden Forderungen und Verbindlichkeiten.

Das Haushaltspotential ist eine wichtige Kenngröße und gibt die aktuelle Leistungsfähigkeit der Gemeinde wieder. Das schafft Vergleichbarkeit mit der bisherigen Rechtslage, aus der Überschüsse und Abgänge abzuleiten waren und dient der Transparenz.

Wenn das Haushaltspotential innerhalb des Zeitraumes des mittelfristigen Finanzplanes laufend negativ ist, ist ein Haushaltskonsolidierungskonzept zu erstellen (§ 72b Abs. 1 Z. 2 NÖ GO 1973).

### Begründung:

Positive Auswirkung durch die Budgetkonsolidierungsmaßnahmen.

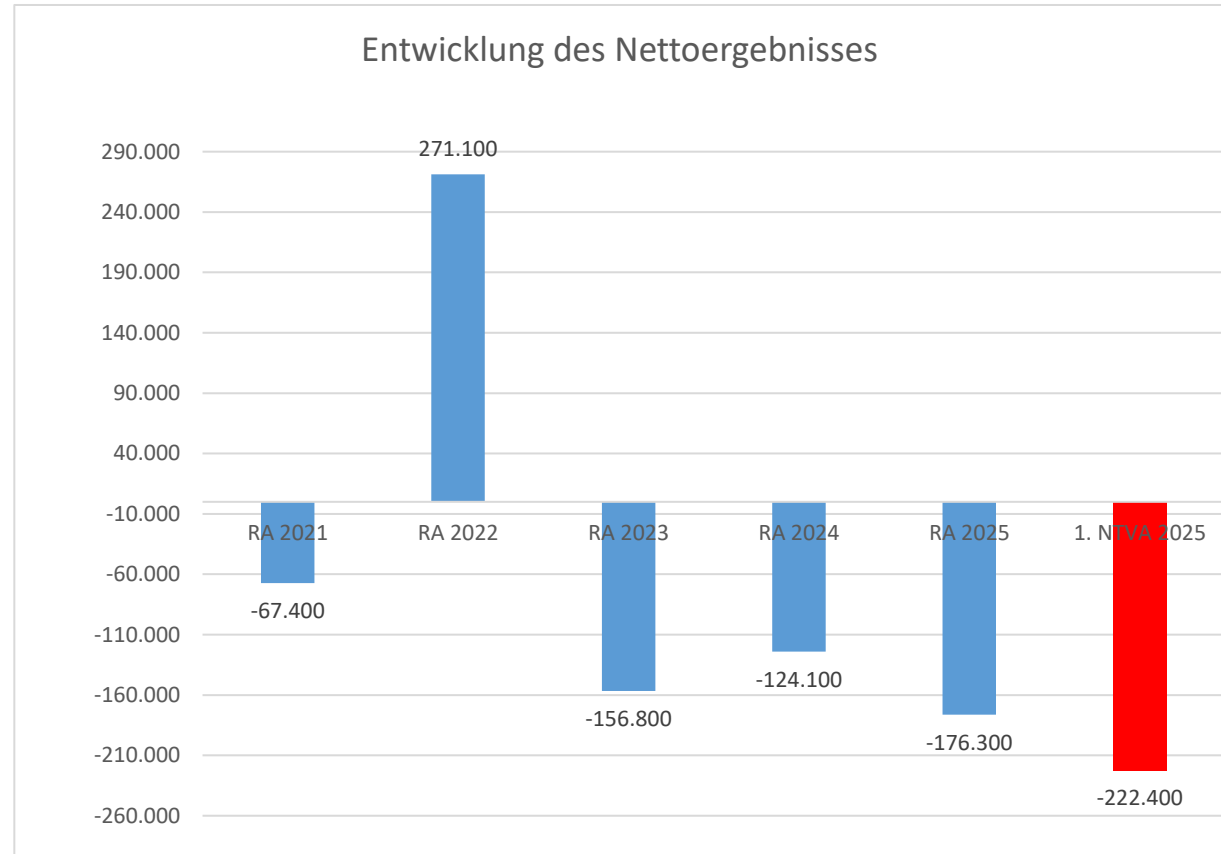
## Entwicklung des Nettoergebnisses

### Erläuterung:

Beim Nettoergebnis handelt es sich um das Ergebnis des Ergebnisvoranschlags und ist erstmals für das Haushaltsjahr 2020 auszuweisen.

Ein positives Nettoergebnis bedeutet, dass die Erträge voraussichtlich ausreichend sein werden, die Aufwendungen für die kommunalen Leistungen (inklusive des Werteverzehrs des Anlagevermögens in Form der Abschreibungen) abzudecken.

Ein negatives Nettoergebnis heißt, dass dies nicht zur Gänze (in der Höhe des negativen Wertes) möglich ist.

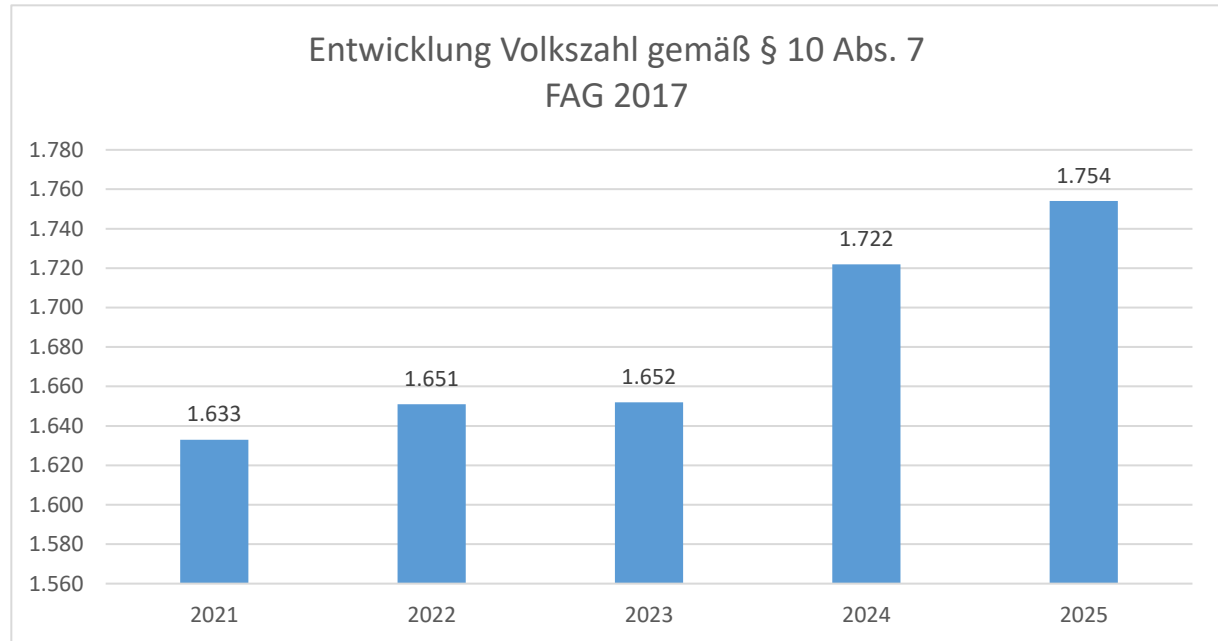


## Entwicklung Volkszahl gemäß § 10 Abs. 7 FAG 2017, BGBl. I Nr. 116/2016 in der Fassung BGBl. I Nr. 106/2018

### Erläuterung:

Die Volkszahl gemäß § 10 Abs. 7 FAG 2017 wird jährlich von der Bundesanstalt Statistik Austria zum Stichtag 31. Oktober festgestellt und wirkt mit dem Beginn des übernächsten Kalenderjahres. Sie dient für die Berechnung der Abgabenertragsanteile und darf nicht automatisch mit der Volkszahl für die Berechnung der Gemeinderatsmandate verwechselt werden.

Eine Erhöhung bzw. Verminderung der Volkszahl (jährlich) ist ein wesentlicher Indikator für die Berechnung der Abgabenertragsanteile.

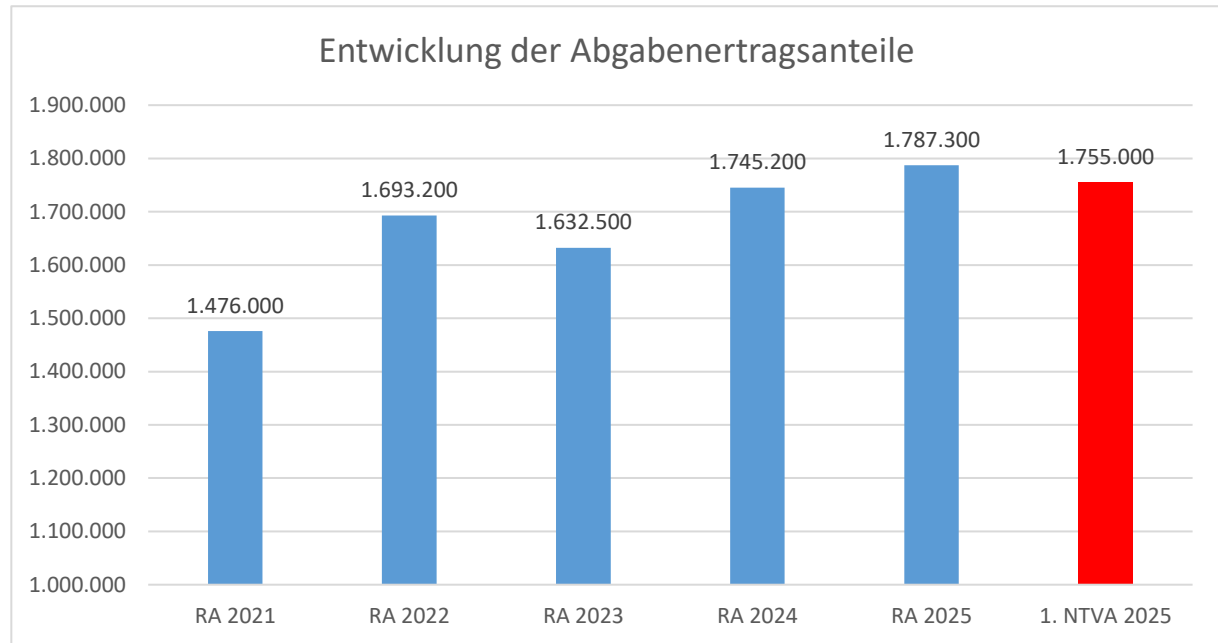


## Entwicklung der Abgabenertragsanteile

### Erläuterung:

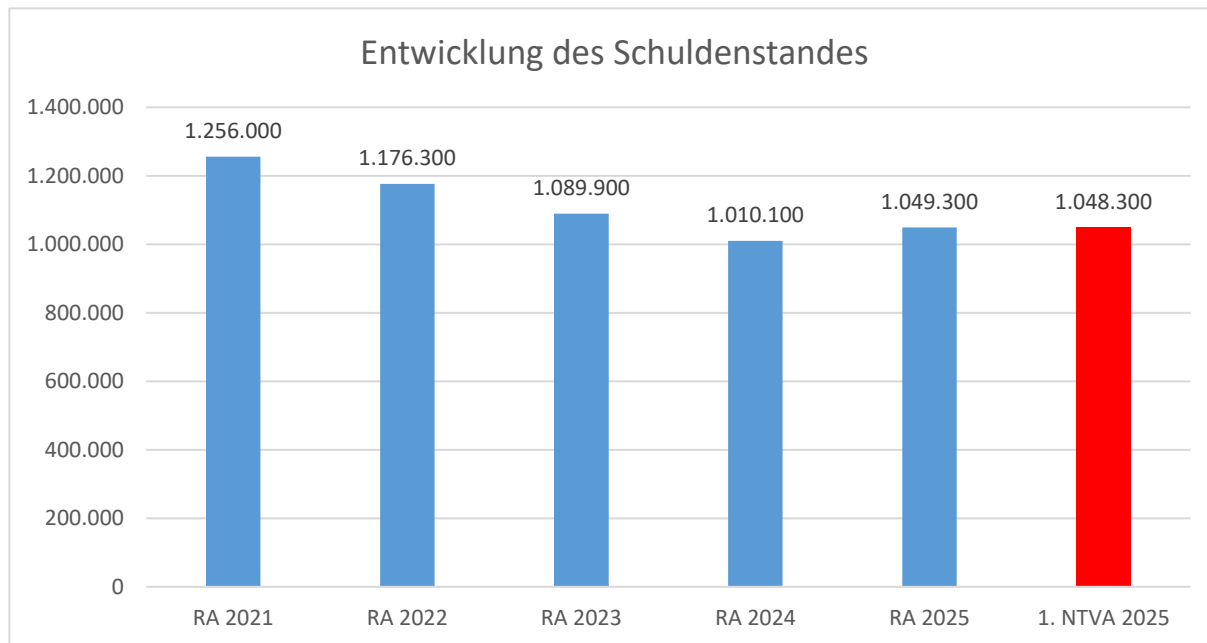
Die Gebietskörperschaften (Bund, Länder und Gemeinden) erhalten auf Basis des aktuellen Finanzausgleichs aus den gemeinschaftlichen Bundesabgaben (z.B. Umsatzsteuer, Körperschaftssteuer, Lohnsteuer, Versicherungssteuer, Mineralölsteuer, Normverbrauchsabgabe, Tabaksteuer u. dgl.) entsprechende Anteile. Im Bereich der Gemeinden spielen dabei die Volkszahl und der abgestufte Bevölkerungsschlüssel eine besondere Rolle. Die sogenannten „Abgabenertragsanteile“ bilden in den meisten Gemeinden die wichtigste Einnahmequelle.

Ein Steigen der Abgabenertragsanteile weist auch auf eine Erhöhung der Volkszahl hin.





## Entwicklung des Schuldenstandes



### Erläuterung:

Die Entwicklung des Schuldenstandes zeigt auf, inwieweit der Schuldenstand über die Jahre erhöht oder reduziert wird.

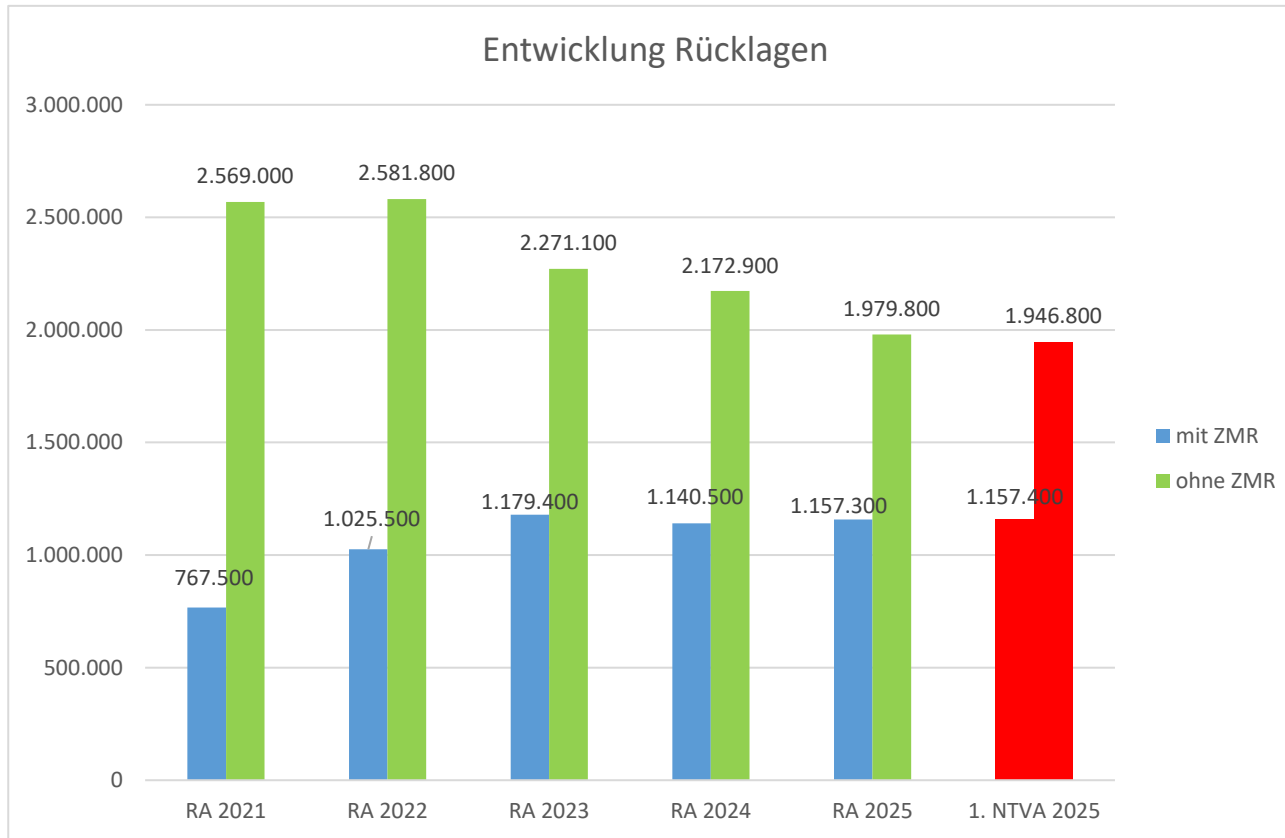
### Begründung:

Es wurden keine Schuldenaufnahmen getätigt.

Bei den Finanzschulden für den laufenden Aufwand sind wir ab dem Jahr 2019 schuldenfrei.

Die vorhandenen Schulden sind zur Gänze durch Gebühren gedeckt.

## Entwicklung der Rücklagen mit und ohne Zahlungsmittelreserve

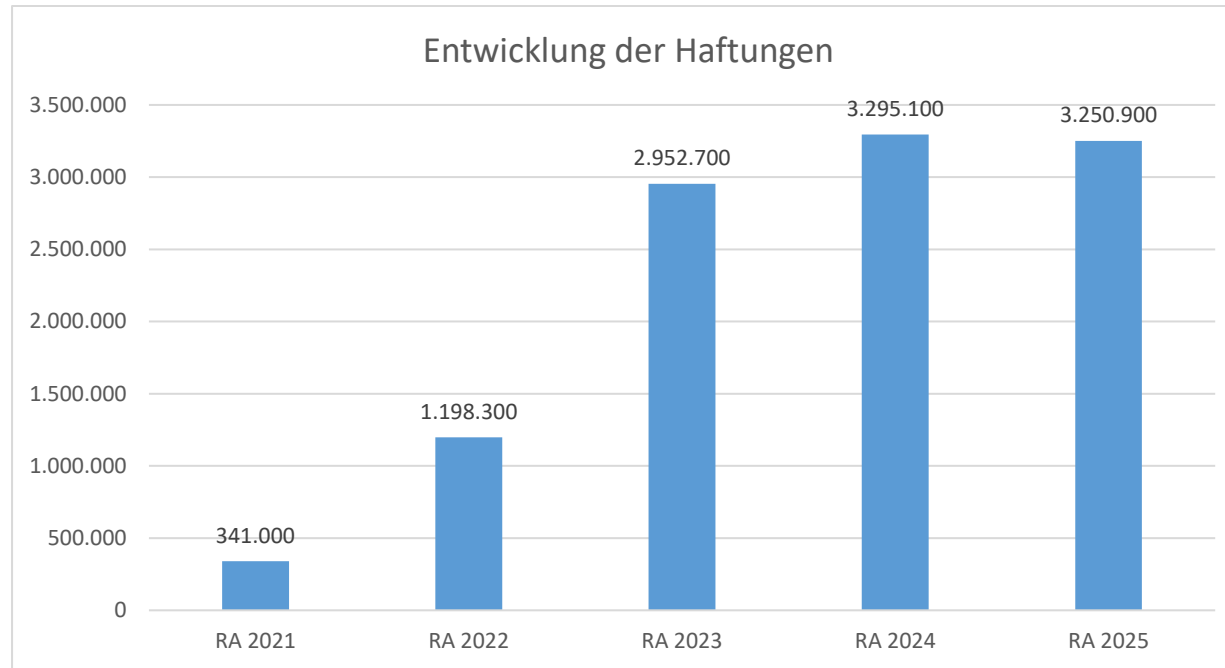


### Erläuterung:

Die Entwicklung der Rücklagen zeigt an, inwieweit Rücklagen vorhanden sind und ob Rücklagen aufgebaut bzw. aufgebraucht werden.

Zu den Rücklagen ohne Zahlungsmittelreserve zählen die Eröffnungsrücklage in Höhe von € 1.626.800, die Ergebnissrücklage mit € 48.000 und die Haushaltspotentialrücklage in Höhe von € 305.200.

## Entwicklung der Haftungen



### Erläuterung:

Eine Gemeinde darf Bürgschaften und sonstige Haftungen nur übernehmen, wenn hierfür ein besonderes Interesse der Gemeinde gegeben ist, der Schuldner nachweist, dass eine ordnungsgemäße Verzinsung und Tilgung gesichert ist, die Haftungen befristet sind, der Betrag, für den haftet wird, ziffernmäßig bestimmt ist und die Gemeinde den daraus folgenden Zahlungsverpflichtungen nachkommen kann (vgl. § 78 Abs. 1 NÖ Gemeindeordnung 1973).

### Begründung:

Die Gemeinde hat Haftungen bei der Volks- und Musikschule Steinakirchen, bei der PRO Sportunion Steinakirchen und dem TTSV Steinakirchen übernommen, weiters beim Gemeindeabwasserverband Kleines Erlauftal und Gemeindeverband Interkommunales Betriebsgebiet Kleines Erlauftal.

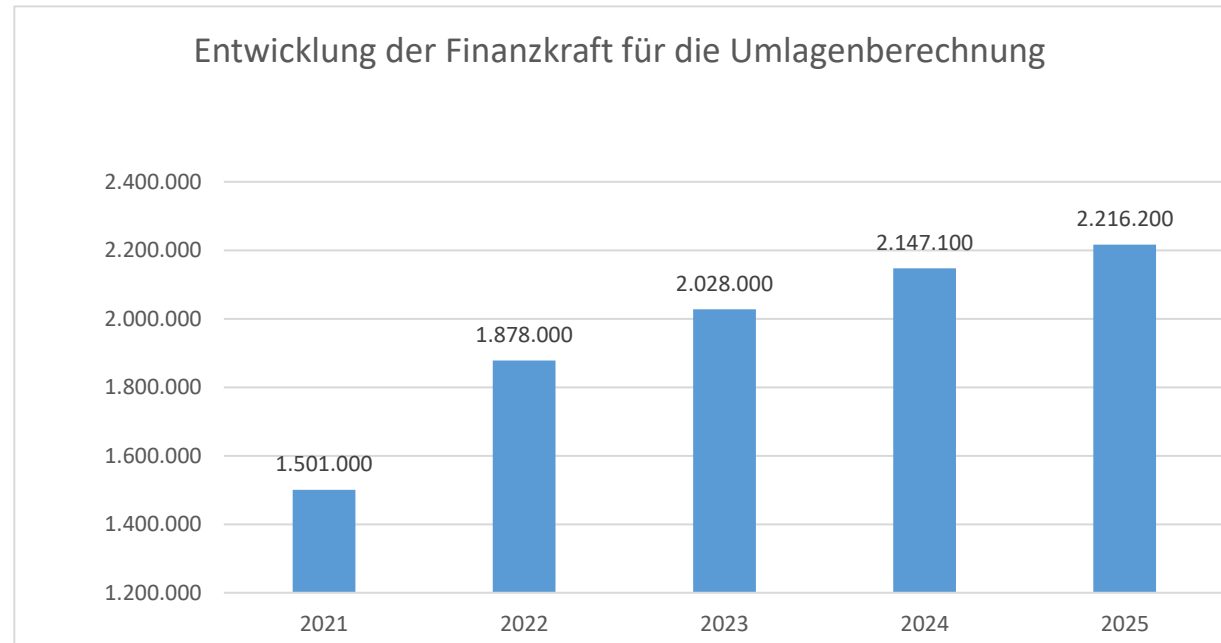
## Entwicklung der Finanzkraft für die Umlagenberechnung

### Erläuterung:

Die Finanzkraft einer Gemeinde wird aus den

- Erträgen der ausschließlichen Gemeindeabgaben ohne die Gebühren für die Benützung von Gemeindeeinrichtungen und –anlagen und ohne die Interessentenbeiträge von Grundstückseigentümern und Anrainern und
- Ertragsanteilen an den gemeinschaftlichen Bundesabgaben ohne Spielbankenabgabe

ermittelt.



Basis für die Ermittlung der Finanzkraft sind die tatsächlichen Beträge aufgrund der Rechnungsabschlüsse.

Die Darstellung der Entwicklung der Finanzkraft für die Umlagenberechnung hat insbesondere auf die Beitragsleistung der Gemeinden zum NÖ Krankenanstaltensprengel (NÖKAS) und zur Sozialumlage Auswirkungen. Eine Erhöhung oder Reduktion/Verminderung der Finanzkraft wirkt sich unmittelbar auf die Beitragsleistung aus.

### Begründung:

Steigende Steuereinnahmen, Entwicklung Volkszahl sowie hohe Inflation.

## Entwicklung der NÖKAS-Umlage

### Erläuterung:

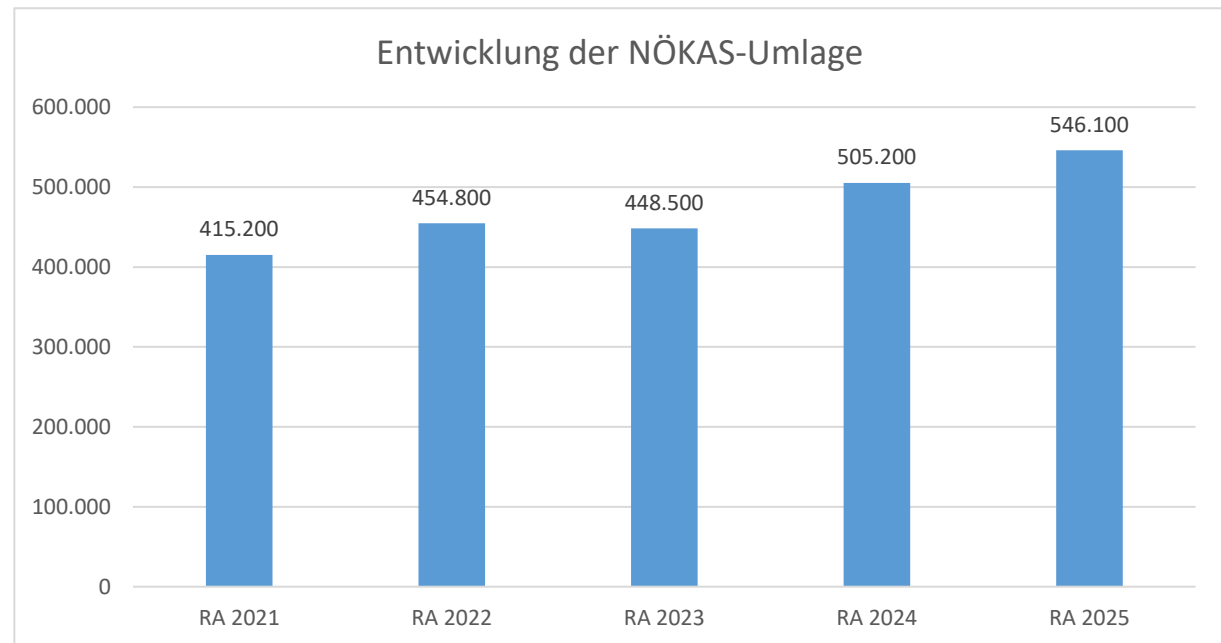
Das Landesgebiet ist Beitragsbezirk und Krankenanstaltensprengel für alle öffentlichen Krankenanstalten in Niederösterreich. Beitragsbezirk und Krankenanstaltensprengel sind ein Gemeindeverband. Dem Gemeindeverband gehören alle Gemeinden Niederösterreichs an. Der Gemeindeverband ist juristische Person, er hat seinen Sitz am Sitz der Landesregierung und trägt die Bezeichnung „NÖ Krankenanstaltensprengel“ (§ 61 Abs. 1 NÖ Krankenanstaltengesetz – NÖ KAG).

Die Gemeinden haben an den NÖ Krankenanstaltensprengel monatliche Beiträge zu leisten. Berechnungsgrundlage bilden dabei die Volkszahl und die Finanzkraft der Gemeinden. Steigerungen bei der Volkszahl und bei der Finanzkraft führen daher zu höheren Beitragsleistungen bei den Gemeinden.

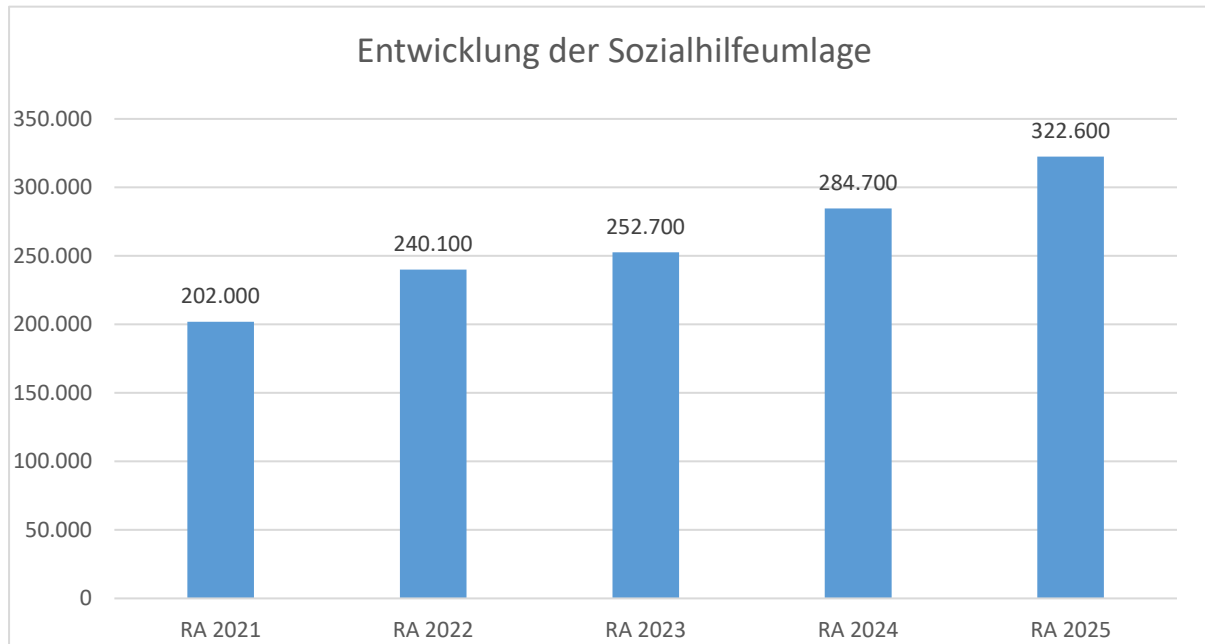
Diese monatlichen Beiträge werden von den der Gemeinde gebührenden monatlichen Vorschüssen auf die Ertragsanteile an den gemeinschaftlichen Bundesabgaben einbehalten.

### Begründung:

Die Gemeinde hat auf die NÖKAS-Umlage keinen Einfluss.



## Entwicklung der Sozialhilfe-Umlage



### Erläuterung:

Die Gemeinden haben jährlich einen Beitrag zu den vom Land zu tragenden Kosten der Sozialhilfe, die nicht durch Kostenbeitrags- und Ersatzleistungen oder durch sonstige für Zwecke der Sozialhilfe bestimmte Zuschüsse gedeckt sind, in der Höhe von 50 % an das Land zu entrichten (§ 44 NÖ Sozialhilfe-Ausführungsgesetz – NÖ SAG).

Die Leistungen für die Sozialhilfe-Umlage werden von der Landesregierung auf die einzelnen Gemeinden nach ihrer Finanzkraft (Finanzkraft für die Umlagenberechnung) aufgeteilt.

Diese monatlichen Beiträge werden von den der Gemeinde gebührenden monatlichen Vorschüssen auf die Ertragsanteile an den gemeinschaftlichen Bundesabgaben einbehalten.

### Begründung:

Die Gemeinde hat auf die Sozialhilfe-Umlage keinen Einfluss.

Nachweis der liquiden Mittel (Kassenbestand)





**Rechnungsabschluss 2025**

Gemeinde Wolfpassing

**Nachweis der liquiden Mittel (Kassenbestand)**

ZW	Code	Konto	Bezeichnung	IBAN	Stand 31.12.2024	Einzahlungen 2025	Auszahlungen 2025	Stand 31.12.2025	Auszug Nr.	Datum
3	1151	200003	Bar		591,16	27.488,75	27.901,05	178,86	KA/322	31.12.2025
			<b>Bar</b>		<b>591,16</b>	<b>27.488,75</b>	<b>27.901,05</b>	<b>178,86</b>		
4	1151	210004	Raiba	AT98 3293 9000 0190 5009	372.828,65	4.499.724,55	4.726.956,13	145.597,07	247	31.12.2025
			<b>Bankkonto</b>		<b>372.828,65</b>	<b>4.499.724,55</b>	<b>4.726.956,13</b>	<b>145.597,07</b>		
2	1151	906000	Verrechnung		0,00	2.569.752,58	2.569.752,58	0,00		
			<b>Verrechnung</b>		<b>0,00</b>	<b>2.569.752,58</b>	<b>2.569.752,58</b>	<b>0,00</b>		
10	1152	294080	ZW Rücklage WVA	AT18 3293 9201 0190 5009	207.181,41	5.681,88	1.420,47	211.442,82		
11	1152	294081	ZW Rücklage ABA	AT09 3293 9203 0190 5009	283.764,58	7.782,15	1.945,54	289.601,19		
12	1152	295082	ZW Rücklage Allgemein	AT62 3293 9202 0190 5009	649.560,12	8.955,91	2.238,98	656.277,05		
			<b>Zahlungsmittelreserve</b>		<b>1.140.506,11</b>	<b>22.419,94</b>	<b>5.604,99</b>	<b>1.157.321,06</b>		
			<b>Gesamtsumme</b>		<b>1.513.925,92</b>	<b>7.119.385,82</b>	<b>7.330.214,75</b>	<b>1.303.096,99</b>		

		Stand 31.12.2024	Stand 31.12.2025	Veränderung
<b>1151</b>	<b>Kassa, Bankguthaben, Schecks</b>	<b>373.419,81</b>	<b>145.775,93</b>	<b>-227.643,88</b>
<b>1152</b>	<b>Zahlungsmittelreserven</b>	<b>1.140.506,11</b>	<b>1.157.321,06</b>	<b>16.814,95</b>
	<b>Zahlungsmittelreserven für zweckgebundene Haushaltsrücklagen</b>	<b>490.945,99</b>	<b>501.044,01</b>	<b>10.098,02</b>
	294080 ZW Rücklage WVA	207.181,41	211.442,82	4.261,41
	294081 ZW Rücklage ABA	283.764,58	289.601,19	5.836,61
	<b>Zahlungsmittelreserven für allgemeine Haushaltsrücklagen</b>	<b>649.560,12</b>	<b>656.277,05</b>	<b>6.716,93</b>
	295082 ZW Rücklage Allgemein	649.560,12	656.277,05	6.716,93
<b>B.III</b>	<b>Gesamtsumme liquide Mittel</b>	<b>1.513.925,92</b>	<b>1.303.096,99</b>	<b>-210.828,93</b>

Der vorliegende Rechnungsabschluss enthält alle im Rechnungszeitraum erfolgten Gebarungen. Er stimmt mit den Belegen und Aufzeichnungen in den Rechnungsbüchern überein. Die ausgewiesenen buchmäßigen Bestände stimmen mit den tatsächlich vorhandenen Bargeldbeständen und Bankbeständen überein.

Der Bürgermeister

Der Amtsleiter

Mag. Friedrich Salzer

Hermann Hinterberger



Ergebnishaushalt Gesamt 1. Ebene (Anlage 1a)  
- interne Vergütungen enthalten



MVAG	Mittelverwendungs- und aufbringungsgruppen (1. Ebene)	RA 2025	VA 2025	RA - VA
211	Erträge aus der operativen Verwaltungstätigkeit	3.044.301,21	3.017.800,00	26.501,21
212	Erträge aus Transfers	1.049.645,35	1.058.300,00	-8.654,65
213	Finanzerträge	22.442,97	23.000,00	-557,03
<b>21</b>	<b>Summe Erträge</b>	<b>4.116.389,53</b>	<b>4.099.100,00</b>	<b>17.289,53</b>
221	Personalaufwand	868.090,60	867.600,00	490,60
222	Sachaufwand	1.619.231,78	1.654.900,00	-35.668,22
223	Transferaufwand	1.771.578,64	1.765.700,00	5.878,64
224	Finanzaufwand	33.756,85	33.300,00	456,85
<b>22</b>	<b>Summe Aufwendungen</b>	<b>4.292.657,87</b>	<b>4.321.500,00</b>	<b>-28.842,13</b>
<b>SA0</b>	<b>Saldo (0) Nettoergebnis (21 - 22)</b>	<b>-176.268,34</b>	<b>-222.400,00</b>	<b>46.131,66</b>
230	Entnahmen von Haushaltsrücklagen	272.440,14	239.200,00	33.240,14
240	Zuweisungen an Haushaltsrücklagen	96.171,80	16.800,00	79.371,80
<b>SA01</b>	<b>Saldo (01) Haushaltsrücklagen (230 - 240)</b>	<b>176.268,34</b>	<b>222.400,00</b>	<b>-46.131,66</b>
<b>SA00</b>	<b>Saldo (00) Nettoergebnis nach Haushaltsrücklagen (Saldo 0 + Saldo 01)</b>	<b>0,00</b>	<b>0,00</b>	<b>0,00</b>



Finanzierungshaushalt Gesamt 1. Ebene (Anlage 1b)  
- interne Vergütungen enthalten





MVAG	Mittelverwendungs- und aufbringungsgruppen (1. Ebene)	RA 2025	VA 2025	RA - VA
<b>OPERATIVE GEBARUNG</b>				
311	Einzahlungen aus operativer Verwaltungstätigkeit	3.002.878,96	2.970.900,00	31.978,96
312	Einzahlungen aus Transfers	765.528,86	955.800,00	-190.271,14
313	Einzahlungen aus Finanzerträgen	22.442,97	23.000,00	-557,03
<b>31</b>	<b>Summe Einzahlungen operative Gebarung</b>	<b>3.790.850,79</b>	<b>3.949.700,00</b>	<b>-158.849,21</b>
321	Auszahlungen aus Personalaufwand	845.052,57	862.500,00	-17.447,43
322	Auszahlungen aus Sachaufwand	857.534,88	881.200,00	-23.665,12
323	Auszahlungen aus Transfers	1.736.749,12	1.745.700,00	-8.950,88
324	Auszahlungen aus Finanzaufwand	33.756,85	33.300,00	456,85
<b>32</b>	<b>Summe Auszahlungen operative Gebarung</b>	<b>3.473.093,42</b>	<b>3.522.700,00</b>	<b>-49.606,58</b>
<b>SA1</b>	<b>Saldo (1) Geldfluss aus der operativen Gebarung (31 – 32)</b>	<b>317.757,37</b>	<b>427.000,00</b>	<b>-109.242,63</b>
<b>INVESTIVE GEBARUNG</b>				
331	Einzahlungen aus der Investitionstätigkeit	2.976,00	3.000,00	-24,00
332	Einzahlungen aus der Rückzahlung von Darlehen sowie gewährten Vorschüssen			
333	Einzahlungen aus Kapitaltransfers	261.684,64	573.300,00	-311.615,36
<b>33</b>	<b>Summe Einzahlungen investive Gebarung</b>	<b>264.660,64</b>	<b>576.300,00</b>	<b>-311.639,36</b>
341	Auszahlungen aus der Investitionstätigkeit	872.742,00	1.072.200,00	-199.458,00
342	Auszahlungen aus der Gewährung von Darlehen sowie gewährten Vorschüssen		130.000,00	-130.000,00
343	Auszahlungen aus Kapitaltransfers	34.829,52	20.000,00	14.829,52
<b>34</b>	<b>Summe Auszahlungen investive Gebarung</b>	<b>907.571,52</b>	<b>1.222.200,00</b>	<b>-314.628,48</b>
<b>SA2</b>	<b>Saldo (2) Geldfluss aus der investiven Gebarung (33 – 34)</b>	<b>-642.910,88</b>	<b>-645.900,00</b>	<b>2.989,12</b>
<b>SA3</b>	<b>Saldo (3) Nettofinanzierungssaldo (Saldo 1 + Saldo 2)</b>	<b>-325.153,51</b>	<b>-218.900,00</b>	<b>-106.253,51</b>

MVAG	Mittelverwendungs- und aufbringungsgruppen (1. Ebene)	RA 2025	VA 2025	RA - VA
<b>FINANZIERUNGSTÄTIGKEIT</b>				
351	Einzahlungen aus der Aufnahme von Finanzschulden	125.000,00	125.000,00	
353	Einzahlungen infolge eines Kapitaltausches bei derivativen Finanzinstrumenten mit Grundgeschäft			
355	Einzahlungen aus dem Abgang von Finanzinstrumenten			
<b>35</b>	<b>Summe Einzahlungen aus der Finanzierungstätigkeit</b>	<b>125.000,00</b>	<b>125.000,00</b>	<b>0,00</b>
361	Auszahlungen aus der Tilgung von Finanzschulden	85.783,47	86.600,00	-816,53
363	Auszahlungen infolge eines Kapitaltausches bei derivativen Finanzinstrumenten mit Grundgeschäft			
365	Auszahlungen für den Erwerb von Finanzinstrumenten			
<b>36</b>	<b>Summe Auszahlungen aus der Finanzierungstätigkeit</b>	<b>85.783,47</b>	<b>86.600,00</b>	<b>-816,53</b>
<b>SA4</b>	<b>Saldo (4) Geldfluss aus der Finanzierungstätigkeit (35 – 36)</b>	<b>39.216,53</b>	<b>38.400,00</b>	<b>816,53</b>
<b>SA5</b>	<b>Saldo (5) Geldfluss aus der voranschlagswirksamen Gebarung (Saldo 3 + Saldo 4)</b>	<b>-285.936,98</b>	<b>-180.500,00</b>	<b>-105.436,98</b>
411	Einzahlungen aus nicht voranschlagswirksamen Forderungen	420.585,03		
412	Einzahlungen aus nicht voranschlagswirksamen Verbindlichkeiten	2.508.488,86		
413 <sup>1</sup>	Einzahlungen aus der Aufnahme von zur Kassenstärkung eingegangenen Geldverbindlichkeiten (Barvorlagen)	9.800,50		
<b>41</b>	<b>Summe Einzahlungen aus der nicht voranschlagswirksamen Gebarung</b>	<b>2.938.874,39</b>		
421	Auszahlungen aus nicht voranschlagswirksamen Forderungen	324.770,54		
422	Auszahlungen aus nicht voranschlagswirksamen Verbindlichkeiten	2.529.195,30		
423 <sup>2</sup>	Auszahlungen zur Tilgung von zur Kassenstärkung eingegangenen Geldverbindlichkeiten (Barvorlagen)	9.800,50		
<b>42</b>	<b>Summe Auszahlungen aus der nicht voranschlagswirksamen Gebarung</b>	<b>2.863.766,34</b>		
<b>SA6 <sup>2</sup></b>	<b>Saldo (6) Geldfluss aus der nicht voranschlagswirksamen Gebarung (41 - 42)</b>	<b>75.108,05</b>		
<b>SA7 <sup>2</sup></b>	<b>Saldo (7) Veränderung an Zahlungsmitteln (Saldo 5 + Saldo 6)</b>	<b>-210.828,93</b>		
<b>Verprobung</b>	<b>Veränderung der Summe der Zahlungsmittel (C - D) - (A - B)</b>	<b>-210.828,93</b>		
<b>A</b>	<b>Anfangsbestand liquide Mittel (115 zum 31.12.2024)</b>	<b>1.513.925,92</b>		
<b>B</b>	<b>Anfangsbestand kurzfristige Finanzschulden aus überzogenen Konten bei Kreditinstituten (1511/UK 21 zum 31.12.2024)</b>	<b>0,00</b>		
<b>C</b>	<b>Endbestand liquide Mittel (115 zum 31.12.2025)</b>	<b>1.303.096,99</b>		
<b>D</b>	<b>Endbestand kurzfristige Finanzschulden aus überzogenen Konten bei Kreditinstituten (1511/UK 21 zum 31.12.2025)</b>	<b>0,00</b>		
	*) davon Zahlungsmittelreserven (1152 zum 31.12.2025)		1.157.321,06	

1) Die Summen der MVAG 413 und 423 ergeben am Jahresende nur dann null, sofern die zur Kassenstärkung eingegangenen Geldverbindlichkeiten (Barvorlagen) innerhalb desselben Finanzjahres getilgt wurden. Eine Differenz zw. Ein- und Auszahlungen (MVAG 4130 bzw. 4230) kann nur deshalb entstehen, weil eine Tilgung nicht innerhalb desselben Finanzjahres erfolgt ist. Die nicht innerhalb desselben Finanzjahres getilgten Kassenstärker sind als Finanzschulden auf die entsprechenden Konten bzw. Gruppen in der Vermögensrechnung umzubuchen.

2) Der Geldfluss aus der nicht voranschlagswirksamen Gebarung (SA6) und die Veränderung an Zahlungsmitteln (SA7) werden im Rechnungsabschluss in den Detailnachweisen und Bereichsbudgets nicht ausgewiesen, sondern nur auf Ebene des Gesamthaushalts.

Ergebnishaushalt Gesamt 1. und 2. Ebene (Anlage 1a)  
- interne Vergütungen enthalten



MVAG	Mittelverwendungs- und aufbringungsgruppen (1. und 2. Ebene)	RA 2025	VA 2025	RA - VA
<b>211</b>	<b>Erträge aus der operativen Verwaltungstätigkeit</b>	<b>3.044.301,21</b>	<b>3.017.800,00</b>	<b>26.501,21</b>
2111	Erträge aus eigenen Abgaben	492.871,20	502.200,00	-9.328,80
2112	Erträge aus Ertragsanteilen	1.787.347,25	1.755.000,00	32.347,25
2113	Erträge aus Gebühren	457.239,26	451.500,00	5.739,26
2114	Erträge aus Leistungen	244.341,24	246.700,00	-2.358,76
2115	Erträge aus Besitz und wirtschaftlicher Tätigkeit	2.902,00	3.200,00	-298,00
2116	Erträge aus Veräußerung und sonstige Erträge	32.758,26	32.900,00	-141,74
2117	Nicht finanzierungswirksame operative Erträge	26.842,00	26.300,00	542,00
<b>212</b>	<b>Erträge aus Transfers</b>	<b>1.049.645,35</b>	<b>1.058.300,00</b>	<b>-8.654,65</b>
2121	Transferertrag von Trägern des öffentlichen Rechts	910.946,08	913.800,00	-2.853,92
2122	Transferertrag von Beteiligungen			
2123	Transferertrag von Unternehmen (mit Finanzunternehmen)	15.277,98	16.500,00	-1.222,02
2124	Transferertrag von Haushalten und Organisationen ohne Erwerbscharakter	4.304,80	2.600,00	1.704,80
2125	Transferertrag vom Ausland			
2126	Investitions- und Tilgungszuschüsse zwischen Unternehmungen und Betrieben der Gebietskörperschaft und der Gebietskörperschaft			
2127	Nicht finanzierungswirksamer Transferertrag	119.116,49	125.400,00	-6.283,51
<b>213</b>	<b>Finanzerträge</b>	<b>22.442,97</b>	<b>23.000,00</b>	<b>-557,03</b>
2131	Erträge aus Zinsen	22.442,97	23.000,00	-557,03
2132	Erträge aus Zinsen aus derivativen Finanzinstrumenten mit und ohne Grundgeschäft			
2133	Erträge aus Gewinnentnahmen von marktbestimmten Betrieben			
2134	Sonstige Finanzerträge			
2135	Erträge aus Dividenden/Gewinnausschüttungen			
2136	Sonstige nicht finanzierungswirksame Finanzerträge			
<b>21</b>	<b>Summe Erträge</b>	<b>4.116.389,53</b>	<b>4.099.100,00</b>	<b>17.289,53</b>
<b>221</b>	<b>Personalaufwand</b>	<b>868.090,60</b>	<b>867.600,00</b>	<b>490,60</b>
2211	Personalaufwand (Bezüge, Nebengebühren, Mehrleistungen)	679.104,38	685.800,00	-6.695,62
2212	Gesetzlicher und freiwilliger Sozialaufwand	165.948,19	176.700,00	-10.751,81
2213	Sonstiger Personalaufwand			
2214	Nicht finanzierungswirksamer Personalaufwand	23.038,03	5.100,00	17.938,03
<b>222</b>	<b>Sachaufwand</b>	<b>1.619.231,78</b>	<b>1.654.900,00</b>	<b>-35.668,22</b>
2221	Gebrauchs- und Verbrauchsgüter, Handelswaren	65.331,89	71.100,00	-5.768,11
2222	Verwaltungs- und Betriebsaufwand	88.831,60	93.100,00	-4.268,40
2223	Leasing- und Mietaufwand	57.897,53	39.800,00	18.097,53
2224	Instandhaltung	91.044,84	100.700,00	-9.655,16
2225	Sonstiger Sachaufwand	573.368,15	594.100,00	-20.731,85
2226	Nicht finanzierungswirksamer Sachaufwand	742.757,77	756.100,00	-13.342,23

MVAG	Mittelverwendungs- und aufbringungsgruppen (1. und 2. Ebene)	RA 2025	VA 2025	RA - VA
<b>223</b>	<b>Transferaufwand</b>	<b>1.771.578,64</b>	<b>1.765.700,00</b>	<b>5.878,64</b>
2231	Transferaufwand an Träger des öffentlichen Rechts	1.721.063,07	1.685.900,00	35.163,07
2232	Transferaufwand an Beteiligungen			
2233	Transferaufwand an Unternehmen (mit Finanzunternehmen)	415,95	26.300,00	-25.884,05
2234	Transferaufwand an Haushalte und Organisationen ohne Erwerbscharakter	50.099,62	53.500,00	-3.400,38
2235	Transferaufwand an das Ausland			
2236	Investitions- und Tilgungszuschüsse zwischen Unternehmungen und Betrieben der Gebietskörperschaft und der Gebietskörperschaft			
2237	Nicht finanzierungswirksamer Transferaufwand			
<b>224</b>	<b>Finanzaufwand</b>	<b>33.756,85</b>	<b>33.300,00</b>	<b>456,85</b>
2241	Aufwendungen für Zinsen	25.881,78	25.300,00	581,78
2242	Zinsen und sonstige Aufwendungen aus derivativen Finanzinstrumenten mit und ohne Grundgeschäft			
2243	Gewinnentnahmen von Unternehmungen und marktbestimmten Betrieben der Gebietskörperschaft (innerhalb der Gebietskörperschaft)			
2244	Sonstiger Finanzaufwand	7.875,07	8.000,00	-124,93
2245	Nicht finanzierungswirksamer Finanzaufwand			
<b>22</b>	<b>Summe Aufwendungen</b>	<b>4.292.657,87</b>	<b>4.321.500,00</b>	<b>-28.842,13</b>
<b>SA0</b>	<b>Saldo (0) Nettoergebnis (21 - 22)</b>	<b>-176.268,34</b>	<b>-222.400,00</b>	<b>46.131,66</b>
<b>230</b>	<b>Entnahmen von Haushaltsrücklagen</b>	<b>272.440,14</b>	<b>239.200,00</b>	<b>33.240,14</b>
2301	Entnahmen von Haushaltsrücklagen	272.440,14	239.200,00	33.240,14
<b>240</b>	<b>Zuweisungen an Haushaltsrücklagen</b>	<b>96.171,80</b>	<b>16.800,00</b>	<b>79.371,80</b>
2401	Zuweisungen an Haushaltsrücklagen	96.171,80	16.800,00	79.371,80
<b>SA01</b>	<b>Saldo (01) Haushaltsrücklagen (230 - 240)</b>	<b>176.268,34</b>	<b>222.400,00</b>	<b>-46.131,66</b>
<b>SA00</b>	<b>Saldo (00) Nettoergebnis nach Haushaltsrücklagen (Saldo 0 + Saldo 01)</b>	<b>0,00</b>	<b>0,00</b>	<b>0,00</b>

Finanzierungshaushalt Gesamt 1. und 2. Ebene (Anlage 1b)  
- interne Vergütungen enthalten





MVAG	Mittelverwendungs- und aufbringungsgruppen (1. und 2. Ebene)	RA 2025	VA 2025	RA - VA
<b>311</b>	<b>Einzahlungen aus operativer Verwaltungstätigkeit</b>	<b>3.002.878,96</b>	<b>2.970.900,00</b>	<b>31.978,96</b>
3111	Einzahlungen aus eigenen Abgaben	498.001,46	502.200,00	-4.198,54
3112	Einzahlungen aus Ertragsanteilen	1.787.347,25	1.755.000,00	32.347,25
3113	Einzahlungen aus Gebühren	460.294,98	451.500,00	8.794,98
3114	Einzahlungen aus Leistungen	243.909,96	246.700,00	-2.790,04
3115	Einzahlungen aus Besitz und wirtschaftlicher Tätigkeit	2.902,00	3.200,00	-298,00
3116	Einzahlungen aus Veräußerung von geringwertigen Wirtschaftsgütern (GWG) und sonstige Einzahlungen	10.423,31	12.300,00	-1.876,69
<b>312</b>	<b>Einzahlungen aus Transfers</b>	<b>765.528,86</b>	<b>955.800,00</b>	<b>-190.271,14</b>
3121	Transferzahlungen von Trägern des öffentlichen Rechts	745.946,08	936.700,00	-190.753,92
3122	Transferzahlungen von Beteiligungen			
3123	Transferzahlungen von Unternehmen (inkl. Finanzunternehmen)	15.277,98	16.500,00	-1.222,02
3124	Transferzahlungen von Haushalten und Organisationen ohne Erwerbscharakter	4.304,80	2.600,00	1.704,80
3125	Transferzahlungen vom Ausland			
3126	Investitions- und Tilgungszuschüsse zwischen Unternehmungen und Betrieben der Gebietskörperschaft und der Gebietskörperschaft			
<b>313</b>	<b>Einzahlungen aus Finanzerträgen</b>	<b>22.442,97</b>	<b>23.000,00</b>	<b>-557,03</b>
3131	Einzahlungen aus Zinserträgen	22.442,97	23.000,00	-557,03
3132	Einzahlungen aus Zinsen aus derivativen Finanzinstrumenten mit und ohne Grundgeschäft			
3133	Einzahlungen aus Gewinnentnahmen von marktbestimmten Betrieben			
3134	Sonstige Einzahlungen aus Finanzerträgen			
3135	Einzahlungen aus Dividenden/Gewinnausschüttungen			
<b>31</b>	<b>Summe Einzahlungen operative Gebarung</b>	<b>3.790.850,79</b>	<b>3.949.700,00</b>	<b>-158.849,21</b>
<b>321</b>	<b>Auszahlungen aus Personalaufwand</b>	<b>845.052,57</b>	<b>862.500,00</b>	<b>-17.447,43</b>
3211	Auszahlungen für Personalaufwand (Bezüge, Nebengebühren, und Mehrleistungsvergütungen)	679.104,38	685.800,00	-6.695,62
3212	Auszahlungen für gesetzliche und freiwillige Sozialaufwendungen	165.948,19	176.700,00	-10.751,81
3213	Auszahlungen aus sonstigem Personalaufwand			
<b>322</b>	<b>Auszahlungen aus Sachaufwand</b>	<b>857.534,88</b>	<b>881.200,00</b>	<b>-23.665,12</b>
3221	Auszahlungen für Gebrauchs- und Verbrauchsgüter, Handelswaren	65.761,71	71.100,00	-5.338,29
3222	Auszahlungen für Verwaltungs- und Betriebsaufwand	88.781,60	93.100,00	-4.318,40
3223	Auszahlungen für Leasing- und Mietaufwand	57.897,53	39.800,00	18.097,53
3224	Auszahlungen für Instandhaltung	91.044,84	100.700,00	-9.655,16
3225	Sonstige Auszahlungen aus Sachaufwand	554.049,20	576.500,00	-22.450,80
3226	Auszahlungen aus der Inanspruchnahme von Haftungen			
<b>323</b>	<b>Auszahlungen aus Transfers</b>	<b>1.736.749,12</b>	<b>1.745.700,00</b>	<b>-8.950,88</b>
3231	Transferzahlungen an Träger des öffentlichen Rechts	1.689.233,55	1.685.900,00	3.333,55
3232	Transferzahlungen an Beteiligungen			

MVAG	Mittelverwendungs- und aufbringungsgruppen (1. und 2. Ebene)	RA 2025	VA 2025	RA - VA
3233	Transferzahlungen an Unternehmen (inkl. Finanzunternehmen)	415,95	6.300,00	-5.884,05
3234	Transferzahlungen an Haushalte und Organisationen ohne Erwerbscharakter	47.099,62	53.500,00	-6.400,38
3235	Transferzahlungen an das Ausland			
3236	Investitions- und Tilgungszuschüsse zwischen Unternehmungen und Betrieben der Gebietskörperschaft und der Gebietskörperschaft			
<b>324</b>	<b>Auszahlungen aus Finanzaufwand</b>	<b>33.756,85</b>	<b>33.300,00</b>	<b>456,85</b>
3241	Auszahlungen für Zinsen	25.881,78	25.300,00	581,78
3242	Auszahlungen für Zinsen aus derivativen Finanzinstrumenten mit und ohne Grundgeschäft			
3243	Auszahlungen aus Gewinnentnahmen von marktbestimmten Betrieben			
3244	Sonstige Auszahlungen aus Finanzaufwendungen	7.875,07	8.000,00	-124,93
<b>32</b>	<b>Summe Auszahlungen operative Gebarung</b>	<b>3.473.093,42</b>	<b>3.522.700,00</b>	<b>-49.606,58</b>
<b>SA1</b>	<b>Saldo (1) Geldfluss aus der operativen Gebarung (31 – 32)</b>	<b>317.757,37</b>	<b>427.000,00</b>	<b>-109.242,63</b>
<b>331</b>	<b>Einzahlungen aus der Investitionstätigkeit</b>	<b>2.976,00</b>	<b>3.000,00</b>	<b>-24,00</b>
3311	Einzahlungen aus der Veräußerung von immateriellem Vermögen			
3312	Einzahlungen aus der Veräußerung von Grundstücken und Grundstückeinrichtungen	2.976,00	3.000,00	-24,00
3313	Einzahlungen aus der Veräußerung von Gebäuden und Bauten			
3314	Einzahlungen aus der Veräußerung von technischen Anlagen, Fahrzeugen und Maschinen			
3315	Einzahlungen aus der Veräußerung von Amts-, Betriebs- und Geschäftsausstattung			
3316	Einzahlungen aus der Veräußerung von Kulturgütern			
3317	Einzahlungen aus der Veräußerung von Beteiligungen			
3318	Einzahlungen aus der Veräußerung von kofinanzierten Schutzbauten			
<b>332</b>	<b>Einzahlungen aus der Rückzahlung von Darlehen sowie gewährten Vorschüssen</b>	<b>0,00</b>	<b>0,00</b>	<b>0,00</b>
3321	Einzahlungen aus Darlehen an Träger des öffentlichen Rechts			
3322	Einzahlungen aus Darlehen an Beteiligungen			
3323	Einzahlungen aus Darlehen an Unternehmen und Haushalte			
3325	Einzahlungen aus Vorschüssen und Anzahlungen			
<b>333</b>	<b>Einzahlungen aus Kapitaltransfers</b>	<b>261.684,64</b>	<b>573.300,00</b>	<b>-311.615,36</b>
3331	Kapitaltransferzahlungen von Trägern des öffentlichen Rechts	186.302,83	501.300,00	-314.997,17
3332	Kapitaltransferzahlungen von Beteiligungen			
3333	Kapitaltransferzahlungen von Unternehmen			
3334	Kapitaltransferzahlungen von Haushalten und Organisationen ohne Erwerbscharakter	75.381,81	72.000,00	3.381,81
3335	Kapitaltransferzahlungen vom Ausland			
<b>33</b>	<b>Summe Einzahlungen investive Gebarung</b>	<b>264.660,64</b>	<b>576.300,00</b>	<b>-311.639,36</b>
<b>341</b>	<b>Auszahlungen aus der Investitionstätigkeit</b>	<b>872.742,00</b>	<b>1.072.200,00</b>	<b>-199.458,00</b>
3411	Auszahlungen für den Erwerb von immateriellem Vermögen	5.568,45	10.100,00	-4.531,55

MVAG	Mittelverwendungs- und aufbringungsgruppen (1. und 2. Ebene)	RA 2025	VA 2025	RA - VA
3412	Auszahlungen für den Erwerb von Grundstücken und Grundstückseinrichtungen	816.903,84	801.700,00	15.203,84
3413	Auszahlungen für den Erwerb von Gebäuden und Bauten	3.605,58	10.000,00	-6.394,42
3414	Auszahlungen für den Erwerb von technischen Anlagen, Fahrzeugen und Maschinen	46.664,13	246.100,00	-199.435,87
3415	Auszahlungen für den Erwerb von Amts-, Betriebs- und Geschäftsausstattung		4.300,00	-4.300,00
3416	Auszahlungen für den Erwerb von Kulturgütern			
3417	Auszahlungen für den Erwerb von Beteiligungen			
3418	Auszahlungen für den Erwerb von kofinanzierten Schutzbauten			
<b>342</b>	<b>Auszahlungen aus der Gewährung von Darlehen sowie gewährten Vorschüssen</b>	<b>0,00</b>	<b>130.000,00</b>	<b>-130.000,00</b>
3421	Auszahlungen von Darlehen an Träger des öffentlichen Rechts			
3422	Auszahlungen von Darlehen an Beteiligungen			
3423	Auszahlungen von Darlehen an Unternehmen und Haushalte			
3425	Auszahlungen von Vorschüssen und Anzahlungen		130.000,00	-130.000,00
<b>343</b>	<b>Auszahlungen aus Kapitaltransfers</b>	<b>34.829,52</b>	<b>20.000,00</b>	<b>14.829,52</b>
3431	Kapitaltransferzahlungen an Träger des öffentlichen Rechts	31.829,52		31.829,52
3432	Kapitaltransferzahlungen an Beteiligungen			
3433	Kapitaltransferzahlungen an Unternehmen (Finanzunternehmen)		20.000,00	-20.000,00
3434	Kapitaltransferzahlungen an Haushalte und Organisationen ohne Erwerbscharakter	3.000,00		3.000,00
3435	Kapitaltransferzahlungen an das Ausland			
<b>34</b>	<b>Summe Auszahlungen investive Gebarung</b>	<b>907.571,52</b>	<b>1.222.200,00</b>	<b>-314.628,48</b>
<b>SA2</b>	<b>Saldo (2) Geldfluss aus der investiven Gebarung (33 – 34)</b>	<b>-642.910,88</b>	<b>-645.900,00</b>	<b>2.989,12</b>
<b>SA3</b>	<b>Saldo (3) Nettofinanzierungssaldo (Saldo 1 + Saldo 2)</b>	<b>-325.153,51</b>	<b>-218.900,00</b>	<b>-106.253,51</b>
<b>351</b>	<b>Einzahlungen aus der Aufnahme von Finanzschulden</b>	<b>125.000,00</b>	<b>125.000,00</b>	<b>0,00</b>
3511	Einzahlungen aus empfangenen Darlehen von öffentlichen Körperschaften und Rechtsträgern			
3512	Einzahlungen aus empfangenen Darlehen von Beteiligungen			
3513	Einzahlungen aus empfangenen Darlehen von Unternehmen und privaten Haushalten			
3514	Einzahlungen aus Finanzschulden (Finanzunternehmen)	125.000,00	125.000,00	
3515	Einzahlungen aus Aufnahmen von Leasingverbindlichkeiten			
<b>353</b>	<b>Einzahlungen infolge eines Kapitaltausches bei derivativen Finanzinstrumenten mit Grundgeschäft</b>	<b>0,00</b>	<b>0,00</b>	<b>0,00</b>
3530	Einzahlungen infolge eines Kapitaltausches bei derivativen Finanzinstrumenten mit Grundgeschäft			
<b>355</b>	<b>Einzahlungen aus dem Abgang von Finanzinstrumenten</b>	<b>0,00</b>	<b>0,00</b>	<b>0,00</b>
3550	Einzahlungen aus dem Abgang von Finanzinstrumenten			
<b>35</b>	<b>Summe Einzahlungen aus der Finanzierungstätigkeit</b>	<b>125.000,00</b>	<b>125.000,00</b>	<b>0,00</b>

MVAG	Mittelverwendungs- und aufbringungsgruppen (1. und 2. Ebene)	RA 2025	VA 2025	RA - VA
<b>361</b>	<b>Auszahlungen aus der Tilgung von Finanzschulden</b>	<b>85.783,47</b>	<b>86.600,00</b>	<b>-816,53</b>
3611	Auszahlungen aus empfangenen Darlehen von öffentlichen Körperschaften und Rechtsträgern	29.536,70	29.500,00	36,70
3612	Auszahlungen aus empfangenen Darlehen von Beteiligungen			
3613	Auszahlungen aus empfangenen Darlehen von Unternehmen und privaten Haushalten			
3614	Auszahlungen aus Finanzschulden	56.246,77	57.100,00	-853,23
3615	Auszahlungen aus Rückzahlungen von Leasingverbindlichkeiten			
<b>363</b>	<b>Auszahlungen infolge eines Kapitaltausches bei derivativen Finanzinstrumenten mit Grundgeschäft</b>	<b>0,00</b>	<b>0,00</b>	<b>0,00</b>
3630	Auszahlungen infolge eines Kapitaltausches bei derivativen Finanzinstrumenten mit Grundgeschäft			
<b>365</b>	<b>Auszahlungen für den Erwerb von Finanzinstrumenten</b>	<b>0,00</b>	<b>0,00</b>	<b>0,00</b>
3650	Auszahlungen für den Erwerb von Finanzinstrumenten			
<b>36</b>	<b>Summe Auszahlungen aus der Finanzierungstätigkeit</b>	<b>85.783,47</b>	<b>86.600,00</b>	<b>-816,53</b>
<b>SA4</b>	<b>Saldo (4) Geldfluss aus der Finanzierungstätigkeit (35 – 36)</b>	<b>39.216,53</b>	<b>38.400,00</b>	<b>816,53</b>
<b>SA5</b>	<b>Saldo (5) Geldfluss aus der voranschlagswirksamen Gebarung (Saldo 3 + Saldo 4)</b>	<b>-285.936,98</b>	<b>-180.500,00</b>	<b>-105.436,98</b>
<b>411</b>	<b>Einzahlungen aus nicht voranschlagswirksamen Forderungen</b>	<b>420.585,03</b>		
4110	Einzahlungen aus nicht voranschlagswirksamen Forderungen	420.585,03		
<b>412</b>	<b>Einzahlungen aus nicht voranschlagswirksamen Verbindlichkeiten</b>	<b>2.508.488,86</b>		
4120	Einzahlungen aus nicht voranschlagswirksamen Verbindlichkeiten	2.508.488,86		
<b>413<sup>1</sup></b>	<b>Einzahlungen aus der Aufnahme von zur Kassenstärkung eingegangenen Geldverbindlichkeiten (Barvorlagen)</b>	<b>9.800,50</b>		
4130 <sup>1</sup>	Einzahlungen aus der Aufnahme von zur Kassenstärkung eingegangenen Geldverbindlichkeiten (Barvorlagen)	9.800,50		
<b>41</b>	<b>Summe Einzahlungen aus der nicht voranschlagswirksamen Gebarung</b>	<b>2.938.874,39</b>		
<b>421</b>	<b>Auszahlungen aus nicht voranschlagswirksamen Forderungen</b>	<b>324.770,54</b>		
4210	Auszahlungen aus nicht voranschlagswirksamen Forderungen	324.770,54		
<b>422</b>	<b>Auszahlungen aus nicht voranschlagswirksamen Verbindlichkeiten</b>	<b>2.529.195,30</b>		
4220	Auszahlungen aus nicht voranschlagswirksamen Verbindlichkeiten	2.529.195,30		
<b>423<sup>2</sup></b>	<b>Auszahlungen zur Tilgung von zur Kassenstärkung eingegangenen Geldverbindlichkeiten (Barvorlagen)</b>	<b>9.800,50</b>		
4230 <sup>2</sup>	Auszahlungen zur Tilgung von zur Kassenstärkung eingegangenen Geldverbindlichkeiten (Barvorlagen)	9.800,50		
<b>42</b>	<b>Summe Auszahlungen aus der nicht voranschlagswirksamen Gebarung</b>	<b>2.863.766,34</b>		
<b>SA6<sup>2</sup></b>	<b>Saldo (6) Geldfluss aus der nicht voranschlagswirksamen Gebarung (41 - 42)</b>	<b>75.108,05</b>		
<b>SA7<sup>2</sup></b>	<b>Saldo (7) Veränderung an Zahlungsmitteln (Saldo 5 + Saldo 6)</b>	<b>-210.828,93</b>		

MVAG	Mittelverwendungs- und aufbringungsgruppen (1. und 2. Ebene)	RA 2025	VA 2025	RA - VA
<b>Verprobung</b>	<b>Veränderung der Summe der Zahlungsmittel (C - D) - (A - B)</b>	<b>-210.828,93</b>		
<b>A</b>	<b>Anfangsbestand liquide Mittel (115 zum 31.12.2024)</b>	<b>1.513.925,92</b>		
<b>B</b>	<b>Anfangsbestand kurzfristige Finanzschulden aus überzogenen Konten bei Kreditinstituten (1511/UK 21 zum 31.12.2024)</b>	<b>0,00</b>		
<b>C</b>	<b>Endbestand liquide Mittel (115 zum 31.12.2025)</b>	<b>1.303.096,99</b>		
<b>D</b>	<b>Endbestand kurzfristige Finanzschulden aus überzogenen Konten bei Kreditinstituten (1511/UK 21 zum 31.12.2025)</b>	<b>0,00</b>		
	*) davon Zahlungsmittelreserven (1152 zum 31.12.2025)		1.157.321,06	

1) Die Summen der MVAG 413 und 423 ergeben am Jahresende nur dann null, sofern die zur Kassenstärkung eingegangenen Geldverbindlichkeiten (Barvorlagen) innerhalb desselben Finanzjahres getilgt wurden. Eine Differenz zw. Ein- und Auszahlungen (MVAG 4130 bzw. 4230) kann nur deshalb entstehen, weil eine Tilgung nicht innerhalb desselben Finanzjahres erfolgt ist. Die nicht innerhalb desselben Finanzjahres getilgten Kassenstärker sind als Finanzschulden auf die entsprechenden Konten bzw. Gruppen in der Vermögensrechnung umzubuchen.

2) Der Geldfluss aus der nicht voranschlagswirksamen Gebarung (SA6) und die Veränderung an Zahlungsmitteln (SA7) werden im Rechnungsabschluss in den Detailnachweisen und Bereichsbudgets nicht ausgewiesen, sondern nur auf Ebene des Gesamthaushalts.



Ergebnishaushalt Bereichsbudget 1. und 2. Ebene (Anlage 1a)





## Vertretungskörper und allgemeine Verwaltung (Gruppe 0)

MVAG	Mittelverwendungs- und aufbringungsgruppen (1. und 2. Ebene)	RA 2025	VA 2025	RA - VA
<b>211</b>	<b>Erträge aus der operativen Verwaltungstätigkeit</b>	<b>69.971,61</b>	<b>72.800,00</b>	<b>-2.828,39</b>
2111	Erträge aus eigenen Abgaben			
2112	Erträge aus Ertragsanteilen			
2113	Erträge aus Gebühren			
2114	Erträge aus Leistungen	67.005,24	69.500,00	-2.494,76
2115	Erträge aus Besitz und wirtschaftlicher Tätigkeit	2.900,00	3.100,00	-200,00
2116	Erträge aus Veräußerung und sonstige Erträge	66,37	200,00	-133,63
2117	Nicht finanzierungswirksame operative Erträge			
<b>212</b>	<b>Erträge aus Transfers</b>	<b>52,36</b>	<b>21.100,00</b>	<b>-21.047,64</b>
2121	Transferertrag von Trägern des öffentlichen Rechts		21.000,00	-21.000,00
2122	Transferertrag von Beteiligungen			
2123	Transferertrag von Unternehmen (mit Finanzunternehmen)			
2124	Transferertrag von Haushalten und Organisationen ohne Erwerbscharakter			
2125	Transferertrag vom Ausland			
2126	Investitions- und Tilgungszuschüsse zwischen Unternehmungen und Betrieben der Gebietskörperschaft und der Gebietskörperschaft			
2127	Nicht finanzierungswirksamer Transferertrag	52,36	100,00	-47,64
<b>213</b>	<b>Finanzerträge</b>	<b>0,00</b>	<b>0,00</b>	<b>0,00</b>
2131	Erträge aus Zinsen			
2132	Erträge aus Zinsen aus derivativen Finanzinstrumenten mit und ohne Grundgeschäft			
2133	Erträge aus Gewinnentnahmen von marktbestimmten Betrieben			
2134	Sonstige Finanzerträge			
2135	Erträge aus Dividenden/Gewinnausschüttungen			
2136	Sonstige nicht finanzierungswirksame Finanzerträge			
<b>21</b>	<b>Summe Erträge</b>	<b>70.023,97</b>	<b>93.900,00</b>	<b>-23.876,03</b>
<b>221</b>	<b>Personalaufwand</b>	<b>256.703,84</b>	<b>254.300,00</b>	<b>2.403,84</b>
2211	Personalaufwand (Bezüge, Nebengebühren, Mehrleistungen)	194.210,21	196.900,00	-2.689,79
2212	Gesetzlicher und freiwilliger Sozialaufwand	54.171,93	56.200,00	-2.028,07
2213	Sonstiger Personalaufwand			
2214	Nicht finanzierungswirksamer Personalaufwand	8.321,70	1.200,00	7.121,70
<b>222</b>	<b>Sachaufwand</b>	<b>286.857,61</b>	<b>292.700,00</b>	<b>-5.842,39</b>
2221	Gebrauchs- und Verbrauchsgüter, Handelswaren	14.668,51	14.300,00	368,51
2222	Verwaltungs- und Betriebsaufwand	16.697,31	17.600,00	-902,69
2223	Leasing- und Mietaufwand	31.380,42	35.300,00	-3.919,58
2224	Instandhaltung	1.616,02	1.000,00	616,02
2225	Sonstiger Sachaufwand	210.927,35	214.100,00	-3.172,65
2226	Nicht finanzierungswirksamer Sachaufwand	11.568,00	10.400,00	1.168,00

## Vertretungskörper und allgemeine Verwaltung (Gruppe 0)

MVAG	Mittelverwendungs- und aufbringungsgruppen (1. und 2. Ebene)	RA 2025	VA 2025	RA - VA
<b>223</b>	<b>Transferaufwand</b>	<b>36.778,04</b>	<b>59.100,00</b>	<b>-22.321,96</b>
2231	Transferaufwand an Träger des öffentlichen Rechts	17.893,95	17.900,00	-6,05
2232	Transferaufwand an Beteiligungen			
2233	Transferaufwand an Unternehmen (mit Finanzunternehmen)		20.000,00	-20.000,00
2234	Transferaufwand an Haushalte und Organisationen ohne Erwerbscharakter	18.884,09	21.200,00	-2.315,91
2235	Transferaufwand an das Ausland			
2236	Investitions- und Tilgungszuschüsse zwischen Unternehmungen und Betrieben der Gebietskörperschaft und der Gebietskörperschaft			
2237	Nicht finanzierungswirksamer Transferaufwand			
<b>224</b>	<b>Finanzaufwand</b>	<b>0,00</b>	<b>0,00</b>	<b>0,00</b>
2241	Aufwendungen für Zinsen			
2242	Zinsen und sonstige Aufwendungen aus derivativen Finanzinstrumenten mit und ohne Grundgeschäft			
2243	Gewinnentnahmen von Unternehmungen und marktbestimmten Betrieben der Gebietskörperschaft (innerhalb der Gebietskörperschaft)			
2244	Sonstiger Finanzaufwand			
2245	Nicht finanzierungswirksamer Finanzaufwand			
<b>22</b>	<b>Summe Aufwendungen</b>	<b>580.339,49</b>	<b>606.100,00</b>	<b>-25.760,51</b>
<b>SA0</b>	<b>Saldo (0) Nettoergebnis (21 - 22)</b>	<b>-510.315,52</b>	<b>-512.200,00</b>	<b>1.884,48</b>
<b>230</b>	<b>Entnahmen von Haushaltsrücklagen</b>	<b>0,00</b>	<b>0,00</b>	<b>0,00</b>
2301	Entnahmen von Haushaltsrücklagen			
<b>240</b>	<b>Zuweisungen an Haushaltsrücklagen</b>	<b>0,00</b>	<b>0,00</b>	<b>0,00</b>
2401	Zuweisungen an Haushaltsrücklagen			
<b>SA01</b>	<b>Saldo (01) Haushaltsrücklagen (230 - 240)</b>	<b>0,00</b>	<b>0,00</b>	<b>0,00</b>
<b>SA00</b>	<b>Saldo (00) Nettoergebnis nach Haushaltsrücklagen (Saldo 0 + Saldo 01)</b>	<b>-510.315,52</b>	<b>-512.200,00</b>	<b>1.884,48</b>

## Öffentliche Ordnung und Sicherheit (Gruppe 1)

MVAG	Mittelverwendungs- und aufbringungsgruppen (1. und 2. Ebene)	RA 2025	VA 2025	RA - VA
<b>211</b>	<b>Erträge aus der operativen Verwaltungstätigkeit</b>	<b>0,00</b>	<b>0,00</b>	<b>0,00</b>
2111	Erträge aus eigenen Abgaben			
2112	Erträge aus Ertragsanteilen			
2113	Erträge aus Gebühren			
2114	Erträge aus Leistungen			
2115	Erträge aus Besitz und wirtschaftlicher Tätigkeit			
2116	Erträge aus Veräußerung und sonstige Erträge			
2117	Nicht finanzierungswirksame operative Erträge			
<b>212</b>	<b>Erträge aus Transfers</b>	<b>162,19</b>	<b>42.300,00</b>	<b>-42.137,81</b>
2121	Transferertrag von Trägern des öffentlichen Rechts		42.100,00	-42.100,00
2122	Transferertrag von Beteiligungen			
2123	Transferertrag von Unternehmen (mit Finanzunternehmen)			
2124	Transferertrag von Haushalten und Organisationen ohne Erwerbscharakter			
2125	Transferertrag vom Ausland			
2126	Investitions- und Tilgungszuschüsse zwischen Unternehmungen und Betrieben der Gebietskörperschaft und der Gebietskörperschaft			
2127	Nicht finanzierungswirksamer Transferertrag	162,19	200,00	-37,81
<b>213</b>	<b>Finanzerträge</b>	<b>0,00</b>	<b>0,00</b>	<b>0,00</b>
2131	Erträge aus Zinsen			
2132	Erträge aus Zinsen aus derivativen Finanzinstrumenten mit und ohne Grundgeschäft			
2133	Erträge aus Gewinnentnahmen von marktbestimmten Betrieben			
2134	Sonstige Finanzerträge			
2135	Erträge aus Dividenden/Gewinnausschüttungen			
2136	Sonstige nicht finanzierungswirksame Finanzerträge			
<b>21</b>	<b>Summe Erträge</b>	<b>162,19</b>	<b>42.300,00</b>	<b>-42.137,81</b>
<b>221</b>	<b>Personalaufwand</b>	<b>0,00</b>	<b>0,00</b>	<b>0,00</b>
2211	Personalaufwand (Bezüge, Nebengebühren, Mehrleistungen)			
2212	Gesetzlicher und freiwilliger Sozialaufwand			
2213	Sonstiger Personalaufwand			
2214	Nicht finanzierungswirksamer Personalaufwand			
<b>222</b>	<b>Sachaufwand</b>	<b>13.876,45</b>	<b>14.900,00</b>	<b>-1.023,55</b>
2221	Gebrauchs- und Verbrauchsgüter, Handelswaren			
2222	Verwaltungs- und Betriebsaufwand	397,11	700,00	-302,89
2223	Leasing- und Mietaufwand			
2224	Instandhaltung		300,00	-300,00
2225	Sonstiger Sachaufwand	3.601,04	4.000,00	-398,96
2226	Nicht finanzierungswirksamer Sachaufwand	9.878,30	9.900,00	-21,70

## Öffentliche Ordnung und Sicherheit (Gruppe 1)

MVAG	Mittelverwendungs- und aufbringungsgruppen (1. und 2. Ebene)	RA 2025	VA 2025	RA - VA
<b>223</b>	<b>Transferaufwand</b>	<b>18.500,00</b>	<b>18.500,00</b>	<b>0,00</b>
2231	Transferaufwand an Träger des öffentlichen Rechts	18.500,00	18.500,00	
2232	Transferaufwand an Beteiligungen			
2233	Transferaufwand an Unternehmen (mit Finanzunternehmen)			
2234	Transferaufwand an Haushalte und Organisationen ohne Erwerbscharakter			
2235	Transferaufwand an das Ausland			
2236	Investitions- und Tilgungszuschüsse zwischen Unternehmungen und Betrieben der Gebietskörperschaft und der Gebietskörperschaft			
2237	Nicht finanzierungswirksamer Transferaufwand			
<b>224</b>	<b>Finanzaufwand</b>	<b>0,00</b>	<b>0,00</b>	<b>0,00</b>
2241	Aufwendungen für Zinsen			
2242	Zinsen und sonstige Aufwendungen aus derivativen Finanzinstrumenten mit und ohne Grundgeschäft			
2243	Gewinnentnahmen von Unternehmungen und marktbestimmten Betrieben der Gebietskörperschaft (innerhalb der Gebietskörperschaft)			
2244	Sonstiger Finanzaufwand			
2245	Nicht finanzierungswirksamer Finanzaufwand			
<b>22</b>	<b>Summe Aufwendungen</b>	<b>32.376,45</b>	<b>33.400,00</b>	<b>-1.023,55</b>
<b>SA0</b>	<b>Saldo (0) Nettoergebnis (21 - 22)</b>	<b>-32.214,26</b>	<b>8.900,00</b>	<b>-41.114,26</b>
<b>230</b>	<b>Entnahmen von Haushaltsrücklagen</b>	<b>0,00</b>	<b>0,00</b>	<b>0,00</b>
2301	Entnahmen von Haushaltsrücklagen			
<b>240</b>	<b>Zuweisungen an Haushaltsrücklagen</b>	<b>0,00</b>	<b>0,00</b>	<b>0,00</b>
2401	Zuweisungen an Haushaltsrücklagen			
<b>SA01</b>	<b>Saldo (01) Haushaltsrücklagen (230 - 240)</b>	<b>0,00</b>	<b>0,00</b>	<b>0,00</b>
<b>SA00</b>	<b>Saldo (00) Nettoergebnis nach Haushaltsrücklagen (Saldo 0 + Saldo 01)</b>	<b>-32.214,26</b>	<b>8.900,00</b>	<b>-41.114,26</b>

## Unterricht, Erziehung, Sport und Wissenschaft (Gruppe 2)

MVAG	Mittelverwendungs- und aufbringungsgruppen (1. und 2. Ebene)	RA 2025	VA 2025	RA - VA
<b>211</b>	<b>Erträge aus der operativen Verwaltungstätigkeit</b>	<b>68.223,46</b>	<b>66.500,00</b>	<b>1.723,46</b>
2111	Erträge aus eigenen Abgaben			
2112	Erträge aus Ertragsanteilen			
2113	Erträge aus Gebühren			
2114	Erträge aus Leistungen	31.980,46	37.600,00	-5.619,54
2115	Erträge aus Besitz und wirtschaftlicher Tätigkeit			
2116	Erträge aus Veräußerung und sonstige Erträge	12.144,75	2.600,00	9.544,75
2117	Nicht finanzierungswirksame operative Erträge	24.098,25	26.300,00	-2.201,75
<b>212</b>	<b>Erträge aus Transfers</b>	<b>272.987,30</b>	<b>274.000,00</b>	<b>-1.012,70</b>
2121	Transferertrag von Trägern des öffentlichen Rechts	254.019,52	259.000,00	-4.980,48
2122	Transferertrag von Beteiligungen			
2123	Transferertrag von Unternehmen (mit Finanzunternehmen)			
2124	Transferertrag von Haushalten und Organisationen ohne Erwerbscharakter			
2125	Transferertrag vom Ausland			
2126	Investitions- und Tilgungszuschüsse zwischen Unternehmungen und Betrieben der Gebietskörperschaft und der Gebietskörperschaft			
2127	Nicht finanzierungswirksamer Transferertrag	18.967,78	15.000,00	3.967,78
<b>213</b>	<b>Finanzerträge</b>	<b>0,00</b>	<b>0,00</b>	<b>0,00</b>
2131	Erträge aus Zinsen			
2132	Erträge aus Zinsen aus derivativen Finanzinstrumenten mit und ohne Grundgeschäft			
2133	Erträge aus Gewinnentnahmen von marktbestimmten Betrieben			
2134	Sonstige Finanzerträge			
2135	Erträge aus Dividenden/Gewinnausschüttungen			
2136	Sonstige nicht finanzierungswirksame Finanzerträge			
<b>21</b>	<b>Summe Erträge</b>	<b>341.210,76</b>	<b>340.500,00</b>	<b>710,76</b>
<b>221</b>	<b>Personalaufwand</b>	<b>432.760,85</b>	<b>420.400,00</b>	<b>12.360,85</b>
2211	Personalaufwand (Bezüge, Nebengebühren, Mehrleistungen)	341.443,68	341.800,00	-356,32
2212	Gesetzlicher und freiwilliger Sozialaufwand	76.600,84	76.300,00	300,84
2213	Sonstiger Personalaufwand			
2214	Nicht finanzierungswirksamer Personalaufwand	14.716,33	2.300,00	12.416,33
<b>222</b>	<b>Sachaufwand</b>	<b>140.680,54</b>	<b>156.000,00</b>	<b>-15.319,46</b>
2221	Gebrauchs- und Verbrauchsgüter, Handelswaren	24.195,03	29.900,00	-5.704,97
2222	Verwaltungs- und Betriebsaufwand	32.086,70	37.900,00	-5.813,30
2223	Leasing- und Mietaufwand	1.405,00	1.400,00	5,00
2224	Instandhaltung	4.066,86	5.000,00	-933,14
2225	Sonstiger Sachaufwand	9.556,59	10.200,00	-643,41
2226	Nicht finanzierungswirksamer Sachaufwand	69.370,36	71.600,00	-2.229,64

## Unterricht, Erziehung, Sport und Wissenschaft (Gruppe 2)

MVAG	Mittelverwendungs- und aufbringungsgruppen (1. und 2. Ebene)	RA 2025	VA 2025	RA - VA
<b>223</b>	<b>Transferaufwand</b>	<b>487.176,97</b>	<b>478.500,00</b>	<b>8.676,97</b>
2231	Transferaufwand an Träger des öffentlichen Rechts	477.576,97	468.200,00	9.376,97
2232	Transferaufwand an Beteiligungen			
2233	Transferaufwand an Unternehmen (mit Finanzunternehmen)			
2234	Transferaufwand an Haushalte und Organisationen ohne Erwerbscharakter	9.600,00	10.300,00	-700,00
2235	Transferaufwand an das Ausland			
2236	Investitions- und Tilgungszuschüsse zwischen Unternehmungen und Betrieben der Gebietskörperschaft und der Gebietskörperschaft			
2237	Nicht finanzierungswirksamer Transferaufwand			
<b>224</b>	<b>Finanzaufwand</b>	<b>0,00</b>	<b>0,00</b>	<b>0,00</b>
2241	Aufwendungen für Zinsen			
2242	Zinsen und sonstige Aufwendungen aus derivativen Finanzinstrumenten mit und ohne Grundgeschäft			
2243	Gewinnentnahmen von Unternehmungen und marktbestimmten Betrieben der Gebietskörperschaft (innerhalb der Gebietskörperschaft)			
2244	Sonstiger Finanzaufwand			
2245	Nicht finanzierungswirksamer Finanzaufwand			
<b>22</b>	<b>Summe Aufwendungen</b>	<b>1.060.618,36</b>	<b>1.054.900,00</b>	<b>5.718,36</b>
<b>SA0</b>	<b>Saldo (0) Nettoergebnis (21 - 22)</b>	<b>-719.407,60</b>	<b>-714.400,00</b>	<b>-5.007,60</b>
<b>230</b>	<b>Entnahmen von Haushaltsrücklagen</b>	<b>0,00</b>	<b>0,00</b>	<b>0,00</b>
2301	Entnahmen von Haushaltsrücklagen			
<b>240</b>	<b>Zuweisungen an Haushaltsrücklagen</b>	<b>0,00</b>	<b>0,00</b>	<b>0,00</b>
2401	Zuweisungen an Haushaltsrücklagen			
<b>SA01</b>	<b>Saldo (01) Haushaltsrücklagen (230 - 240)</b>	<b>0,00</b>	<b>0,00</b>	<b>0,00</b>
<b>SA00</b>	<b>Saldo (00) Nettoergebnis nach Haushaltsrücklagen (Saldo 0 + Saldo 01)</b>	<b>-719.407,60</b>	<b>-714.400,00</b>	<b>-5.007,60</b>

**Kunst, Kultur und Kultus (Gruppe 3)**

MVAG	Mittelverwendungs- und aufbringungsgruppen (1. und 2. Ebene)	RA 2025	VA 2025	RA - VA
<b>211</b>	<b>Erträge aus der operativen Verwaltungstätigkeit</b>	<b>72.712,52</b>	<b>70.500,00</b>	<b>2.212,52</b>
2111	Erträge aus eigenen Abgaben			
2112	Erträge aus Ertragsanteilen			
2113	Erträge aus Gebühren			
2114	Erträge aus Leistungen	72.712,52	70.500,00	2.212,52
2115	Erträge aus Besitz und wirtschaftlicher Tätigkeit			
2116	Erträge aus Veräußerung und sonstige Erträge			
2117	Nicht finanzierungswirksame operative Erträge			
<b>212</b>	<b>Erträge aus Transfers</b>	<b>81.224,20</b>	<b>53.000,00</b>	<b>28.224,20</b>
2121	Transferertrag von Trägern des öffentlichen Rechts	67.329,52	38.000,00	29.329,52
2122	Transferertrag von Beteiligungen			
2123	Transferertrag von Unternehmen (mit Finanzunternehmen)	13.894,68	15.000,00	-1.105,32
2124	Transferertrag von Haushalten und Organisationen ohne Erwerbscharakter			
2125	Transferertrag vom Ausland			
2126	Investitions- und Tilgungszuschüsse zwischen Unternehmungen und Betrieben der Gebietskörperschaft und der Gebietskörperschaft			
2127	Nicht finanzierungswirksamer Transferertrag			
<b>213</b>	<b>Finanzerträge</b>	<b>0,00</b>	<b>0,00</b>	<b>0,00</b>
2131	Erträge aus Zinsen			
2132	Erträge aus Zinsen aus derivativen Finanzinstrumenten mit und ohne Grundgeschäft			
2133	Erträge aus Gewinnentnahmen von marktbestimmten Betrieben			
2134	Sonstige Finanzerträge			
2135	Erträge aus Dividenden/Gewinnausschüttungen			
2136	Sonstige nicht finanzierungswirksame Finanzerträge			
<b>21</b>	<b>Summe Erträge</b>	<b>153.936,72</b>	<b>123.500,00</b>	<b>30.436,72</b>
<b>221</b>	<b>Personalaufwand</b>	<b>16.346,91</b>	<b>14.200,00</b>	<b>2.146,91</b>
2211	Personalaufwand (Bezüge, Nebengebühren, Mehrleistungen)	13.182,40	11.500,00	1.682,40
2212	Gesetzlicher und freiwilliger Sozialaufwand	3.164,51	2.700,00	464,51
2213	Sonstiger Personalaufwand			
2214	Nicht finanzierungswirksamer Personalaufwand			
<b>222</b>	<b>Sachaufwand</b>	<b>142.686,63</b>	<b>150.300,00</b>	<b>-7.613,37</b>
2221	Gebrauchs- und Verbrauchsgüter, Handelswaren			
2222	Verwaltungs- und Betriebsaufwand	501,81	500,00	1,81
2223	Leasing- und Mietaufwand			
2224	Instandhaltung		2.000,00	-2.000,00
2225	Sonstiger Sachaufwand	142.184,82	147.800,00	-5.615,18
2226	Nicht finanzierungswirksamer Sachaufwand			

**Kunst, Kultur und Kultus (Gruppe 3)**

MVAG	Mittelverwendungs- und aufbringungsgruppen (1. und 2. Ebene)	RA 2025	VA 2025	RA - VA
<b>223</b>	<b>Transferaufwand</b>	<b>121.600,65</b>	<b>90.800,00</b>	<b>30.800,65</b>
2231	Transferaufwand an Träger des öffentlichen Rechts	113.537,88	82.800,00	30.737,88
2232	Transferaufwand an Beteiligungen			
2233	Transferaufwand an Unternehmen (mit Finanzunternehmen)			
2234	Transferaufwand an Haushalte und Organisationen ohne Erwerbscharakter	8.062,77	8.000,00	62,77
2235	Transferaufwand an das Ausland			
2236	Investitions- und Tilgungszuschüsse zwischen Unternehmungen und Betrieben der Gebietskörperschaft und der Gebietskörperschaft			
2237	Nicht finanzierungswirksamer Transferaufwand			
<b>224</b>	<b>Finanzaufwand</b>	<b>0,00</b>	<b>0,00</b>	<b>0,00</b>
2241	Aufwendungen für Zinsen			
2242	Zinsen und sonstige Aufwendungen aus derivativen Finanzinstrumenten mit und ohne Grundgeschäft			
2243	Gewinnentnahmen von Unternehmungen und marktbestimmten Betrieben der Gebietskörperschaft (innerhalb der Gebietskörperschaft)			
2244	Sonstiger Finanzaufwand			
2245	Nicht finanzierungswirksamer Finanzaufwand			
<b>22</b>	<b>Summe Aufwendungen</b>	<b>280.634,19</b>	<b>255.300,00</b>	<b>25.334,19</b>
<b>SA0</b>	<b>Saldo (0) Nettoergebnis (21 - 22)</b>	<b>-126.697,47</b>	<b>-131.800,00</b>	<b>5.102,53</b>
<b>230</b>	<b>Entnahmen von Haushaltsrücklagen</b>	<b>0,00</b>	<b>0,00</b>	<b>0,00</b>
2301	Entnahmen von Haushaltsrücklagen			
<b>240</b>	<b>Zuweisungen an Haushaltsrücklagen</b>	<b>0,00</b>	<b>0,00</b>	<b>0,00</b>
2401	Zuweisungen an Haushaltsrücklagen			
<b>SA01</b>	<b>Saldo (01) Haushaltsrücklagen (230 - 240)</b>	<b>0,00</b>	<b>0,00</b>	<b>0,00</b>
<b>SA00</b>	<b>Saldo (00) Nettoergebnis nach Haushaltsrücklagen (Saldo 0 + Saldo 01)</b>	<b>-126.697,47</b>	<b>-131.800,00</b>	<b>5.102,53</b>



**Soziale Wohlfahrt und Wohnbauförderung (Gruppe 4)**

MVAG	Mittelverwendungs- und aufbringungsgruppen (1. und 2. Ebene)	RA 2025	VA 2025	RA - VA
<b>211</b>	<b>Erträge aus der operativen Verwaltungstätigkeit</b>	<b>0,00</b>	<b>0,00</b>	<b>0,00</b>
2111	Erträge aus eigenen Abgaben			
2112	Erträge aus Ertragsanteilen			
2113	Erträge aus Gebühren			
2114	Erträge aus Leistungen			
2115	Erträge aus Besitz und wirtschaftlicher Tätigkeit			
2116	Erträge aus Veräußerung und sonstige Erträge			
2117	Nicht finanzierungswirksame operative Erträge			
<b>212</b>	<b>Erträge aus Transfers</b>	<b>45.452,00</b>	<b>100,00</b>	<b>45.352,00</b>
2121	Transferertrag von Trägern des öffentlichen Rechts	45.452,00		45.452,00
2122	Transferertrag von Beteiligungen			
2123	Transferertrag von Unternehmen (mit Finanzunternehmen)		100,00	-100,00
2124	Transferertrag von Haushalten und Organisationen ohne Erwerbscharakter			
2125	Transferertrag vom Ausland			
2126	Investitions- und Tilgungszuschüsse zwischen Unternehmungen und Betrieben der Gebietskörperschaft und der Gebietskörperschaft			
2127	Nicht finanzierungswirksamer Transferertrag			
<b>213</b>	<b>Finanzerträge</b>	<b>0,00</b>	<b>0,00</b>	<b>0,00</b>
2131	Erträge aus Zinsen			
2132	Erträge aus Zinsen aus derivativen Finanzinstrumenten mit und ohne Grundgeschäft			
2133	Erträge aus Gewinnentnahmen von marktbestimmten Betrieben			
2134	Sonstige Finanzerträge			
2135	Erträge aus Dividenden/Gewinnausschüttungen			
2136	Sonstige nicht finanzierungswirksame Finanzerträge			
<b>21</b>	<b>Summe Erträge</b>	<b>45.452,00</b>	<b>100,00</b>	<b>45.352,00</b>
<b>221</b>	<b>Personalaufwand</b>	<b>0,00</b>	<b>0,00</b>	<b>0,00</b>
2211	Personalaufwand (Bezüge, Nebengebühren, Mehrleistungen)			
2212	Gesetzlicher und freiwilliger Sozialaufwand			
2213	Sonstiger Personalaufwand			
2214	Nicht finanzierungswirksamer Personalaufwand			
<b>222</b>	<b>Sachaufwand</b>	<b>2.193,20</b>	<b>2.400,00</b>	<b>-206,80</b>
2221	Gebrauchs- und Verbrauchsgüter, Handelswaren	1.297,20	1.500,00	-202,80
2222	Verwaltungs- und Betriebsaufwand	896,00	900,00	-4,00
2223	Leasing- und Mietaufwand			
2224	Instandhaltung			
2225	Sonstiger Sachaufwand			
2226	Nicht finanzierungswirksamer Sachaufwand			

**Soziale Wohlfahrt und Wohnbauförderung (Gruppe 4)**

<b>MVAG</b>	<b>Mittelverwendungs- und aufbringungsgruppen (1. und 2. Ebene)</b>	<b>RA 2025</b>	<b>VA 2025</b>	<b>RA - VA</b>
<b>223</b>	<b>Transferaufwand</b>	<b>386.551,56</b>	<b>398.300,00</b>	<b>-11.748,44</b>
2231	Transferaufwand an Träger des öffentlichen Rechts	383.851,56	392.000,00	-8.148,44
2232	Transferaufwand an Beteiligungen			
2233	Transferaufwand an Unternehmen (mit Finanzunternehmen)			
2234	Transferaufwand an Haushalte und Organisationen ohne Erwerbscharakter	2.700,00	6.300,00	-3.600,00
2235	Transferaufwand an das Ausland			
2236	Investitions- und Tilgungszuschüsse zwischen Unternehmungen und Betrieben der Gebietskörperschaft und der Gebietskörperschaft			
2237	Nicht finanzierungswirksamer Transferaufwand			
<b>224</b>	<b>Finanzaufwand</b>	<b>0,00</b>	<b>0,00</b>	<b>0,00</b>
2241	Aufwendungen für Zinsen			
2242	Zinsen und sonstige Aufwendungen aus derivativen Finanzinstrumenten mit und ohne Grundgeschäft			
2243	Gewinnentnahmen von Unternehmungen und marktbestimmten Betrieben der Gebietskörperschaft (innerhalb der Gebietskörperschaft)			
2244	Sonstiger Finanzaufwand			
2245	Nicht finanzierungswirksamer Finanzaufwand			
<b>22</b>	<b>Summe Aufwendungen</b>	<b>388.744,76</b>	<b>400.700,00</b>	<b>-11.955,24</b>
<b>SA0</b>	<b>Saldo (0) Nettoergebnis (21 - 22)</b>	<b>-343.292,76</b>	<b>-400.600,00</b>	<b>57.307,24</b>
<b>230</b>	<b>Entnahmen von Haushaltsrücklagen</b>	<b>0,00</b>	<b>0,00</b>	<b>0,00</b>
2301	Entnahmen von Haushaltsrücklagen			
<b>240</b>	<b>Zuweisungen an Haushaltsrücklagen</b>	<b>0,00</b>	<b>0,00</b>	<b>0,00</b>
2401	Zuweisungen an Haushaltsrücklagen			
<b>SA01</b>	<b>Saldo (01) Haushaltsrücklagen (230 - 240)</b>	<b>0,00</b>	<b>0,00</b>	<b>0,00</b>
<b>SA00</b>	<b>Saldo (00) Nettoergebnis nach Haushaltsrücklagen (Saldo 0 + Saldo 01)</b>	<b>-343.292,76</b>	<b>-400.600,00</b>	<b>57.307,24</b>

**Gesundheit (Gruppe 5)**

MVAG	Mittelverwendungs- und aufbringungsgruppen (1. und 2. Ebene)	RA 2025	VA 2025	RA - VA
<b>211</b>	<b>Erträge aus der operativen Verwaltungstätigkeit</b>	<b>4.783,40</b>	<b>2.000,00</b>	<b>2.783,40</b>
2111	Erträge aus eigenen Abgaben			
2112	Erträge aus Ertragsanteilen			
2113	Erträge aus Gebühren			
2114	Erträge aus Leistungen	4.783,40	2.000,00	2.783,40
2115	Erträge aus Besitz und wirtschaftlicher Tätigkeit			
2116	Erträge aus Veräußerung und sonstige Erträge			
2117	Nicht finanzierungswirksame operative Erträge			
<b>212</b>	<b>Erträge aus Transfers</b>	<b>6.188,61</b>	<b>0,00</b>	<b>6.188,61</b>
2121	Transferertrag von Trägern des öffentlichen Rechts	6.188,61		6.188,61
2122	Transferertrag von Beteiligungen			
2123	Transferertrag von Unternehmen (mit Finanzunternehmen)			
2124	Transferertrag von Haushalten und Organisationen ohne Erwerbscharakter			
2125	Transferertrag vom Ausland			
2126	Investitions- und Tilgungszuschüsse zwischen Unternehmungen und Betrieben der Gebietskörperschaft und der Gebietskörperschaft			
2127	Nicht finanzierungswirksamer Transferertrag			
<b>213</b>	<b>Finanzerträge</b>	<b>0,00</b>	<b>0,00</b>	<b>0,00</b>
2131	Erträge aus Zinsen			
2132	Erträge aus Zinsen aus derivativen Finanzinstrumenten mit und ohne Grundgeschäft			
2133	Erträge aus Gewinnentnahmen von marktbestimmten Betrieben			
2134	Sonstige Finanzerträge			
2135	Erträge aus Dividenden/Gewinnausschüttungen			
2136	Sonstige nicht finanzierungswirksame Finanzerträge			
<b>21</b>	<b>Summe Erträge</b>	<b>10.972,01</b>	<b>2.000,00</b>	<b>8.972,01</b>
<b>221</b>	<b>Personalaufwand</b>	<b>0,00</b>	<b>0,00</b>	<b>0,00</b>
2211	Personalaufwand (Bezüge, Nebengebühren, Mehrleistungen)			
2212	Gesetzlicher und freiwilliger Sozialaufwand			
2213	Sonstiger Personalaufwand			
2214	Nicht finanzierungswirksamer Personalaufwand			
<b>222</b>	<b>Sachaufwand</b>	<b>7.324,22</b>	<b>7.400,00</b>	<b>-75,78</b>
2221	Gebrauchs- und Verbrauchsgüter, Handelswaren			
2222	Verwaltungs- und Betriebsaufwand	1.277,41		1.277,41
2223	Leasing- und Mietaufwand			
2224	Instandhaltung		600,00	-600,00
2225	Sonstiger Sachaufwand	5.716,81	6.500,00	-783,19
2226	Nicht finanzierungswirksamer Sachaufwand	330,00	300,00	30,00

## Gesundheit (Gruppe 5)

MVAG	Mittelverwendungs- und aufbringungsgruppen (1. und 2. Ebene)	RA 2025	VA 2025	RA - VA
<b>223</b>	<b>Transferaufwand</b>	<b>553.916,24</b>	<b>555.900,00</b>	<b>-1.983,76</b>
2231	Transferaufwand an Träger des öffentlichen Rechts	553.916,24	555.900,00	-1.983,76
2232	Transferaufwand an Beteiligungen			
2233	Transferaufwand an Unternehmen (mit Finanzunternehmen)			
2234	Transferaufwand an Haushalte und Organisationen ohne Erwerbscharakter			
2235	Transferaufwand an das Ausland			
2236	Investitions- und Tilgungszuschüsse zwischen Unternehmungen und Betrieben der Gebietskörperschaft und der Gebietskörperschaft			
2237	Nicht finanzierungswirksamer Transferaufwand			
<b>224</b>	<b>Finanzaufwand</b>	<b>0,00</b>	<b>0,00</b>	<b>0,00</b>
2241	Aufwendungen für Zinsen			
2242	Zinsen und sonstige Aufwendungen aus derivativen Finanzinstrumenten mit und ohne Grundgeschäft			
2243	Gewinnentnahmen von Unternehmungen und marktbestimmten Betrieben der Gebietskörperschaft (innerhalb der Gebietskörperschaft)			
2244	Sonstiger Finanzaufwand			
2245	Nicht finanzierungswirksamer Finanzaufwand			
<b>22</b>	<b>Summe Aufwendungen</b>	<b>561.240,46</b>	<b>563.300,00</b>	<b>-2.059,54</b>
<b>SA0</b>	<b>Saldo (0) Nettoergebnis (21 - 22)</b>	<b>-550.268,45</b>	<b>-561.300,00</b>	<b>11.031,55</b>
<b>230</b>	<b>Entnahmen von Haushaltsrücklagen</b>	<b>0,00</b>	<b>0,00</b>	<b>0,00</b>
2301	Entnahmen von Haushaltsrücklagen			
<b>240</b>	<b>Zuweisungen an Haushaltsrücklagen</b>	<b>0,00</b>	<b>0,00</b>	<b>0,00</b>
2401	Zuweisungen an Haushaltsrücklagen			
<b>SA01</b>	<b>Saldo (01) Haushaltsrücklagen (230 - 240)</b>	<b>0,00</b>	<b>0,00</b>	<b>0,00</b>
<b>SA00</b>	<b>Saldo (00) Nettoergebnis nach Haushaltsrücklagen (Saldo 0 + Saldo 01)</b>	<b>-550.268,45</b>	<b>-561.300,00</b>	<b>11.031,55</b>

## Straßen- und Wasserbau, Verkehr (Gruppe 6)

MVAG	Mittelverwendungs- und aufbringungsgruppen (1. und 2. Ebene)	RA 2025	VA 2025	RA - VA
<b>211</b>	<b>Erträge aus der operativen Verwaltungstätigkeit</b>	<b>0,00</b>	<b>0,00</b>	<b>0,00</b>
2111	Erträge aus eigenen Abgaben			
2112	Erträge aus Ertragsanteilen			
2113	Erträge aus Gebühren			
2114	Erträge aus Leistungen			
2115	Erträge aus Besitz und wirtschaftlicher Tätigkeit			
2116	Erträge aus Veräußerung und sonstige Erträge			
2117	Nicht finanzierungswirksame operative Erträge			
<b>212</b>	<b>Erträge aus Transfers</b>	<b>49.268,99</b>	<b>46.800,00</b>	<b>2.468,99</b>
2121	Transferertrag von Trägern des öffentlichen Rechts	35.000,00	35.800,00	-800,00
2122	Transferertrag von Beteiligungen			
2123	Transferertrag von Unternehmen (mit Finanzunternehmen)			
2124	Transferertrag von Haushalten und Organisationen ohne Erwerbscharakter	4.260,00	2.500,00	1.760,00
2125	Transferertrag vom Ausland			
2126	Investitions- und Tilgungszuschüsse zwischen Unternehmungen und Betrieben der Gebietskörperschaft und der Gebietskörperschaft			
2127	Nicht finanzierungswirksamer Transferertrag	10.008,99	8.500,00	1.508,99
<b>213</b>	<b>Finanzerträge</b>	<b>0,00</b>	<b>0,00</b>	<b>0,00</b>
2131	Erträge aus Zinsen			
2132	Erträge aus Zinsen aus derivativen Finanzinstrumenten mit und ohne Grundgeschäft			
2133	Erträge aus Gewinnentnahmen von marktbestimmten Betrieben			
2134	Sonstige Finanzerträge			
2135	Erträge aus Dividenden/Gewinnausschüttungen			
2136	Sonstige nicht finanzierungswirksame Finanzerträge			
<b>21</b>	<b>Summe Erträge</b>	<b>49.268,99</b>	<b>46.800,00</b>	<b>2.468,99</b>
<b>221</b>	<b>Personalaufwand</b>	<b>0,00</b>	<b>0,00</b>	<b>0,00</b>
2211	Personalaufwand (Bezüge, Nebengebühren, Mehrleistungen)			
2212	Gesetzlicher und freiwilliger Sozialaufwand			
2213	Sonstiger Personalaufwand			
2214	Nicht finanzierungswirksamer Personalaufwand			
<b>222</b>	<b>Sachaufwand</b>	<b>210.310,10</b>	<b>211.600,00</b>	<b>-1.289,90</b>
2221	Gebrauchs- und Verbrauchsgüter, Handelswaren	2.626,08	3.000,00	-373,92
2222	Verwaltungs- und Betriebsaufwand			
2223	Leasing- und Mietaufwand		3.000,00	-3.000,00
2224	Instandhaltung	13.761,29	14.800,00	-1.038,71
2225	Sonstiger Sachaufwand			
2226	Nicht finanzierungswirksamer Sachaufwand	193.922,73	190.800,00	3.122,73

## Straßen- und Wasserbau, Verkehr (Gruppe 6)

MVAG	Mittelverwendungs- und aufbringungsgruppen (1. und 2. Ebene)	RA 2025	VA 2025	RA - VA
<b>223</b>	<b>Transferaufwand</b>	<b>7.904,60</b>	<b>2.400,00</b>	<b>5.504,60</b>
2231	Transferaufwand an Träger des öffentlichen Rechts	4.904,60	2.400,00	2.504,60
2232	Transferaufwand an Beteiligungen			
2233	Transferaufwand an Unternehmen (mit Finanzunternehmen)			
2234	Transferaufwand an Haushalte und Organisationen ohne Erwerbscharakter	3.000,00		3.000,00
2235	Transferaufwand an das Ausland			
2236	Investitions- und Tilgungszuschüsse zwischen Unternehmungen und Betrieben der Gebietskörperschaft und der Gebietskörperschaft			
2237	Nicht finanzierungswirksamer Transferaufwand			
<b>224</b>	<b>Finanzaufwand</b>	<b>0,00</b>	<b>0,00</b>	<b>0,00</b>
2241	Aufwendungen für Zinsen			
2242	Zinsen und sonstige Aufwendungen aus derivativen Finanzinstrumenten mit und ohne Grundgeschäft			
2243	Gewinnentnahmen von Unternehmungen und marktbestimmten Betrieben der Gebietskörperschaft (innerhalb der Gebietskörperschaft)			
2244	Sonstiger Finanzaufwand			
2245	Nicht finanzierungswirksamer Finanzaufwand			
<b>22</b>	<b>Summe Aufwendungen</b>	<b>218.214,70</b>	<b>214.000,00</b>	<b>4.214,70</b>
<b>SA0</b>	<b>Saldo (0) Nettoergebnis (21 - 22)</b>	<b>-168.945,71</b>	<b>-167.200,00</b>	<b>-1.745,71</b>
<b>230</b>	<b>Entnahmen von Haushaltsrücklagen</b>	<b>0,00</b>	<b>0,00</b>	<b>0,00</b>
2301	Entnahmen von Haushaltsrücklagen			
<b>240</b>	<b>Zuweisungen an Haushaltsrücklagen</b>	<b>0,00</b>	<b>0,00</b>	<b>0,00</b>
2401	Zuweisungen an Haushaltsrücklagen			
<b>SA01</b>	<b>Saldo (01) Haushaltsrücklagen (230 - 240)</b>	<b>0,00</b>	<b>0,00</b>	<b>0,00</b>
<b>SA00</b>	<b>Saldo (00) Nettoergebnis nach Haushaltsrücklagen (Saldo 0 + Saldo 01)</b>	<b>-168.945,71</b>	<b>-167.200,00</b>	<b>-1.745,71</b>

## Wirtschaftsförderung (Gruppe 7)

MVAG	Mittelverwendungs- und aufbringungsgruppen (1. und 2. Ebene)	RA 2025	VA 2025	RA - VA
<b>211</b>	<b>Erträge aus der operativen Verwaltungstätigkeit</b>	<b>8.000,00</b>	<b>8.000,00</b>	<b>0,00</b>
2111	Erträge aus eigenen Abgaben			
2112	Erträge aus Ertragsanteilen			
2113	Erträge aus Gebühren			
2114	Erträge aus Leistungen			
2115	Erträge aus Besitz und wirtschaftlicher Tätigkeit			
2116	Erträge aus Veräußerung und sonstige Erträge	8.000,00	8.000,00	
2117	Nicht finanzierungswirksame operative Erträge			
<b>212</b>	<b>Erträge aus Transfers</b>	<b>16.749,64</b>	<b>20.800,00</b>	<b>-4.050,36</b>
2121	Transferertrag von Trägern des öffentlichen Rechts	13.850,00	18.000,00	-4.150,00
2122	Transferertrag von Beteiligungen			
2123	Transferertrag von Unternehmen (mit Finanzunternehmen)	1.383,30	1.400,00	-16,70
2124	Transferertrag von Haushalten und Organisationen ohne Erwerbscharakter			
2125	Transferertrag vom Ausland			
2126	Investitions- und Tilgungszuschüsse zwischen Unternehmungen und Betrieben der Gebietskörperschaft und der Gebietskörperschaft			
2127	Nicht finanzierungswirksamer Transferertrag	1.516,34	1.400,00	116,34
<b>213</b>	<b>Finanzerträge</b>	<b>0,00</b>	<b>0,00</b>	<b>0,00</b>
2131	Erträge aus Zinsen			
2132	Erträge aus Zinsen aus derivativen Finanzinstrumenten mit und ohne Grundgeschäft			
2133	Erträge aus Gewinnentnahmen von marktbestimmten Betrieben			
2134	Sonstige Finanzerträge			
2135	Erträge aus Dividenden/Gewinnausschüttungen			
2136	Sonstige nicht finanzierungswirksame Finanzerträge			
<b>21</b>	<b>Summe Erträge</b>	<b>24.749,64</b>	<b>28.800,00</b>	<b>-4.050,36</b>
<b>221</b>	<b>Personalaufwand</b>	<b>0,00</b>	<b>0,00</b>	<b>0,00</b>
2211	Personalaufwand (Bezüge, Nebengebühren, Mehrleistungen)			
2212	Gesetzlicher und freiwilliger Sozialaufwand			
2213	Sonstiger Personalaufwand			
2214	Nicht finanzierungswirksamer Personalaufwand			
<b>222</b>	<b>Sachaufwand</b>	<b>146.997,33</b>	<b>151.400,00</b>	<b>-4.402,67</b>
2221	Gebrauchs- und Verbrauchsgüter, Handelswaren			
2222	Verwaltungs- und Betriebsaufwand			
2223	Leasing- und Mietaufwand			
2224	Instandhaltung	25.556,90	30.000,00	-4.443,10
2225	Sonstiger Sachaufwand			
2226	Nicht finanzierungswirksamer Sachaufwand	121.440,43	121.400,00	40,43

## Wirtschaftsförderung (Gruppe 7)

MVAG	Mittelverwendungs- und aufbringungsgruppen (1. und 2. Ebene)	RA 2025	VA 2025	RA - VA
<b>223</b>	<b>Transferaufwand</b>	<b>36.015,97</b>	<b>39.800,00</b>	<b>-3.784,03</b>
2231	Transferaufwand an Träger des öffentlichen Rechts	27.747,26	28.600,00	-852,74
2232	Transferaufwand an Beteiligungen			
2233	Transferaufwand an Unternehmen (mit Finanzunternehmen)	415,95	3.500,00	-3.084,05
2234	Transferaufwand an Haushalte und Organisationen ohne Erwerbscharakter	7.852,76	7.700,00	152,76
2235	Transferaufwand an das Ausland			
2236	Investitions- und Tilgungszuschüsse zwischen Unternehmungen und Betrieben der Gebietskörperschaft und der Gebietskörperschaft			
2237	Nicht finanzierungswirksamer Transferaufwand			
<b>224</b>	<b>Finanzaufwand</b>	<b>0,00</b>	<b>0,00</b>	<b>0,00</b>
2241	Aufwendungen für Zinsen			
2242	Zinsen und sonstige Aufwendungen aus derivativen Finanzinstrumenten mit und ohne Grundgeschäft			
2243	Gewinnentnahmen von Unternehmungen und marktbestimmten Betrieben der Gebietskörperschaft (innerhalb der Gebietskörperschaft)			
2244	Sonstiger Finanzaufwand			
2245	Nicht finanzierungswirksamer Finanzaufwand			
<b>22</b>	<b>Summe Aufwendungen</b>	<b>183.013,30</b>	<b>191.200,00</b>	<b>-8.186,70</b>
<b>SA0</b>	<b>Saldo (0) Nettoergebnis (21 - 22)</b>	<b>-158.263,66</b>	<b>-162.400,00</b>	<b>4.136,34</b>
<b>230</b>	<b>Entnahmen von Haushaltsrücklagen</b>	<b>0,00</b>	<b>0,00</b>	<b>0,00</b>
2301	Entnahmen von Haushaltsrücklagen			
<b>240</b>	<b>Zuweisungen an Haushaltsrücklagen</b>	<b>0,00</b>	<b>0,00</b>	<b>0,00</b>
2401	Zuweisungen an Haushaltsrücklagen			
<b>SA01</b>	<b>Saldo (01) Haushaltsrücklagen (230 - 240)</b>	<b>0,00</b>	<b>0,00</b>	<b>0,00</b>
<b>SA00</b>	<b>Saldo (00) Nettoergebnis nach Haushaltsrücklagen (Saldo 0 + Saldo 01)</b>	<b>-158.263,66</b>	<b>-162.400,00</b>	<b>4.136,34</b>



## Dienstleistungen (Gruppe 8)

MVAG	Mittelverwendungs- und aufbringungsgruppen (1. und 2. Ebene)	RA 2025	VA 2025	RA - VA
<b>211</b>	<b>Erträge aus der operativen Verwaltungstätigkeit</b>	<b>540.391,77</b>	<b>540.800,00</b>	<b>-408,23</b>
2111	Erträge aus eigenen Abgaben			
2112	Erträge aus Ertragsanteilen			
2113	Erträge aus Gebühren	457.239,26	451.500,00	5.739,26
2114	Erträge aus Leistungen	67.859,62	67.100,00	759,62
2115	Erträge aus Besitz und wirtschaftlicher Tätigkeit	2,00	100,00	-98,00
2116	Erträge aus Veräußerung und sonstige Erträge	12.547,14	22.100,00	-9.552,86
2117	Nicht finanzierungswirksame operative Erträge	2.743,75		2.743,75
<b>212</b>	<b>Erträge aus Transfers</b>	<b>334.093,09</b>	<b>347.900,00</b>	<b>-13.806,91</b>
2121	Transferertrag von Trägern des öffentlichen Rechts	245.684,26	247.700,00	-2.015,74
2122	Transferertrag von Beteiligungen			
2123	Transferertrag von Unternehmen (mit Finanzunternehmen)			
2124	Transferertrag von Haushalten und Organisationen ohne Erwerbscharakter			
2125	Transferertrag vom Ausland			
2126	Investitions- und Tilgungszuschüsse zwischen Unternehmungen und Betrieben der Gebietskörperschaft und der Gebietskörperschaft			
2127	Nicht finanzierungswirksamer Transferertrag	88.408,83	100.200,00	-11.791,17
<b>213</b>	<b>Finanzerträge</b>	<b>13.464,03</b>	<b>13.500,00</b>	<b>-35,97</b>
2131	Erträge aus Zinsen	13.464,03	13.500,00	-35,97
2132	Erträge aus Zinsen aus derivativen Finanzinstrumenten mit und ohne Grundgeschäft			
2133	Erträge aus Gewinnentnahmen von marktbestimmten Betrieben			
2134	Sonstige Finanzerträge			
2135	Erträge aus Dividenden/Gewinnausschüttungen			
2136	Sonstige nicht finanzierungswirksame Finanzerträge			
<b>21</b>	<b>Summe Erträge</b>	<b>887.948,89</b>	<b>902.200,00</b>	<b>-14.251,11</b>
<b>221</b>	<b>Personalaufwand</b>	<b>162.279,00</b>	<b>178.700,00</b>	<b>-16.421,00</b>
2211	Personalaufwand (Bezüge, Nebengebühren, Mehrleistungen)	130.268,09	135.600,00	-5.331,91
2212	Gesetzlicher und freiwilliger Sozialaufwand	32.010,91	41.500,00	-9.489,09
2213	Sonstiger Personalaufwand			
2214	Nicht finanzierungswirksamer Personalaufwand		1.600,00	-1.600,00
<b>222</b>	<b>Sachaufwand</b>	<b>648.986,75</b>	<b>643.100,00</b>	<b>5.886,75</b>
2221	Gebrauchs- und Verbrauchsgüter, Handelswaren	22.545,07	22.400,00	145,07
2222	Verwaltungs- und Betriebsaufwand	36.975,26	35.500,00	1.475,26
2223	Leasing- und Mietaufwand	25.112,11	100,00	25.012,11
2224	Instandhaltung	46.043,77	47.000,00	-956,23
2225	Sonstiger Sachaufwand	182.062,59	186.400,00	-4.337,41
2226	Nicht finanzierungswirksamer Sachaufwand	336.247,95	351.700,00	-15.452,05

## Dienstleistungen (Gruppe 8)

MVAG	Mittelverwendungs- und aufbringungsgruppen (1. und 2. Ebene)	RA 2025	VA 2025	RA - VA
<b>223</b>	<b>Transferaufwand</b>	<b>123.134,61</b>	<b>122.400,00</b>	<b>734,61</b>
2231	Transferaufwand an Träger des öffentlichen Rechts	123.134,61	119.600,00	3.534,61
2232	Transferaufwand an Beteiligungen			
2233	Transferaufwand an Unternehmen (mit Finanzunternehmen)		2.800,00	-2.800,00
2234	Transferaufwand an Haushalte und Organisationen ohne Erwerbscharakter			
2235	Transferaufwand an das Ausland			
2236	Investitions- und Tilgungszuschüsse zwischen Unternehmungen und Betrieben der Gebietskörperschaft und der Gebietskörperschaft			
2237	Nicht finanzierungswirksamer Transferaufwand			
<b>224</b>	<b>Finanzaufwand</b>	<b>29.161,15</b>	<b>28.700,00</b>	<b>461,15</b>
2241	Aufwendungen für Zinsen	25.795,14	25.300,00	495,14
2242	Zinsen und sonstige Aufwendungen aus derivativen Finanzinstrumenten mit und ohne Grundgeschäft			
2243	Gewinnentnahmen von Unternehmungen und marktbestimmten Betrieben der Gebietskörperschaft (innerhalb der Gebietskörperschaft)			
2244	Sonstiger Finanzaufwand	3.366,01	3.400,00	-33,99
2245	Nicht finanzierungswirksamer Finanzaufwand			
<b>22</b>	<b>Summe Aufwendungen</b>	<b>963.561,51</b>	<b>972.900,00</b>	<b>-9.338,49</b>
<b>SA0</b>	<b>Saldo (0) Nettoergebnis (21 - 22)</b>	<b>-75.612,62</b>	<b>-70.700,00</b>	<b>-4.912,62</b>
<b>230</b>	<b>Entnahmen von Haushaltsrücklagen</b>	<b>0,00</b>	<b>0,00</b>	<b>0,00</b>
2301	Entnahmen von Haushaltsrücklagen			
<b>240</b>	<b>Zuweisungen an Haushaltsrücklagen</b>	<b>10.098,02</b>	<b>10.100,00</b>	<b>-1,98</b>
2401	Zuweisungen an Haushaltsrücklagen	10.098,02	10.100,00	-1,98
<b>SA01</b>	<b>Saldo (01) Haushaltsrücklagen (230 - 240)</b>	<b>-10.098,02</b>	<b>-10.100,00</b>	<b>1,98</b>
<b>SA00</b>	<b>Saldo (00) Nettoergebnis nach Haushaltsrücklagen (Saldo 0 + Saldo 01)</b>	<b>-85.710,64</b>	<b>-80.800,00</b>	<b>-4.910,64</b>

## Finanzwirtschaft (Gruppe 9)

MVAG	Mittelverwendungs- und aufbringungsgruppen (1. und 2. Ebene)	RA 2025	VA 2025	RA - VA
<b>211</b>	<b>Erträge aus der operativen Verwaltungstätigkeit</b>	<b>2.280.218,45</b>	<b>2.257.200,00</b>	<b>23.018,45</b>
2111	Erträge aus eigenen Abgaben	492.871,20	502.200,00	-9.328,80
2112	Erträge aus Ertragsanteilen	1.787.347,25	1.755.000,00	32.347,25
2113	Erträge aus Gebühren			
2114	Erträge aus Leistungen			
2115	Erträge aus Besitz und wirtschaftlicher Tätigkeit			
2116	Erträge aus Veräußerung und sonstige Erträge			
2117	Nicht finanzierungswirksame operative Erträge			
<b>212</b>	<b>Erträge aus Transfers</b>	<b>243.466,97</b>	<b>252.300,00</b>	<b>-8.833,03</b>
2121	Transferertrag von Trägern des öffentlichen Rechts	243.422,17	252.200,00	-8.777,83
2122	Transferertrag von Beteiligungen			
2123	Transferertrag von Unternehmen (mit Finanzunternehmen)			
2124	Transferertrag von Haushalten und Organisationen ohne Erwerbscharakter	44,80	100,00	-55,20
2125	Transferertrag vom Ausland			
2126	Investitions- und Tilgungszuschüsse zwischen Unternehmungen und Betrieben der Gebietskörperschaft und der Gebietskörperschaft			
2127	Nicht finanzierungswirksamer Transferertrag			
<b>213</b>	<b>Finanzerträge</b>	<b>8.978,94</b>	<b>9.500,00</b>	<b>-521,06</b>
2131	Erträge aus Zinsen	8.978,94	9.500,00	-521,06
2132	Erträge aus Zinsen aus derivativen Finanzinstrumenten mit und ohne Grundgeschäft			
2133	Erträge aus Gewinnentnahmen von marktbestimmten Betrieben			
2134	Sonstige Finanzerträge			
2135	Erträge aus Dividenden/Gewinnausschüttungen			
2136	Sonstige nicht finanzierungswirksame Finanzerträge			
<b>21</b>	<b>Summe Erträge</b>	<b>2.532.664,36</b>	<b>2.519.000,00</b>	<b>13.664,36</b>
<b>221</b>	<b>Personalaufwand</b>	<b>0,00</b>	<b>0,00</b>	<b>0,00</b>
2211	Personalaufwand (Bezüge, Nebengebühren, Mehrleistungen)			
2212	Gesetzlicher und freiwilliger Sozialaufwand			
2213	Sonstiger Personalaufwand			
2214	Nicht finanzierungswirksamer Personalaufwand			
<b>222</b>	<b>Sachaufwand</b>	<b>19.318,95</b>	<b>25.100,00</b>	<b>-5.781,05</b>
2221	Gebrauchs- und Verbrauchsgüter, Handelswaren			
2222	Verwaltungs- und Betriebsaufwand			
2223	Leasing- und Mietaufwand			
2224	Instandhaltung			
2225	Sonstiger Sachaufwand	19.318,95	25.100,00	-5.781,05
2226	Nicht finanzierungswirksamer Sachaufwand			

## Finanzwirtschaft (Gruppe 9)

MVAG	Mittelverwendungs- und aufbringungsgruppen (1. und 2. Ebene)	RA 2025	VA 2025	RA - VA
<b>223</b>	<b>Transferaufwand</b>	<b>0,00</b>	<b>0,00</b>	<b>0,00</b>
2231	Transferaufwand an Träger des öffentlichen Rechts			
2232	Transferaufwand an Beteiligungen			
2233	Transferaufwand an Unternehmen (mit Finanzunternehmen)			
2234	Transferaufwand an Haushalte und Organisationen ohne Erwerbscharakter			
2235	Transferaufwand an das Ausland			
2236	Investitions- und Tilgungszuschüsse zwischen Unternehmungen und Betrieben der Gebietskörperschaft und der Gebietskörperschaft			
2237	Nicht finanzierungswirksamer Transferaufwand			
<b>224</b>	<b>Finanzaufwand</b>	<b>4.595,70</b>	<b>4.600,00</b>	<b>-4,30</b>
2241	Aufwendungen für Zinsen	86,64		86,64
2242	Zinsen und sonstige Aufwendungen aus derivativen Finanzinstrumenten mit und ohne Grundgeschäft			
2243	Gewinnentnahmen von Unternehmungen und marktbestimmten Betrieben der Gebietskörperschaft (innerhalb der Gebietskörperschaft)			
2244	Sonstiger Finanzaufwand	4.509,06	4.600,00	-90,94
2245	Nicht finanzierungswirksamer Finanzaufwand			
<b>22</b>	<b>Summe Aufwendungen</b>	<b>23.914,65</b>	<b>29.700,00</b>	<b>-5.785,35</b>
<b>SA0</b>	<b>Saldo (0) Nettoergebnis (21 - 22)</b>	<b>2.508.749,71</b>	<b>2.489.300,00</b>	<b>19.449,71</b>
<b>230</b>	<b>Entnahmen von Haushaltsrücklagen</b>	<b>272.440,14</b>	<b>239.200,00</b>	<b>33.240,14</b>
2301	Entnahmen von Haushaltsrücklagen	272.440,14	239.200,00	33.240,14
<b>240</b>	<b>Zuweisungen an Haushaltsrücklagen</b>	<b>86.073,78</b>	<b>6.700,00</b>	<b>79.373,78</b>
2401	Zuweisungen an Haushaltsrücklagen	86.073,78	6.700,00	79.373,78
<b>SA01</b>	<b>Saldo (01) Haushaltsrücklagen (230 - 240)</b>	<b>186.366,36</b>	<b>232.500,00</b>	<b>-46.133,64</b>
<b>SA00</b>	<b>Saldo (00) Nettoergebnis nach Haushaltsrücklagen (Saldo 0 + Saldo 01)</b>	<b>2.695.116,07</b>	<b>2.721.800,00</b>	<b>-26.683,93</b>

Finanzierungshaushalt Bereichsbudget 1. und 2. Ebene  
(Anlage 1b)



## Vertretungskörper und allgemeine Verwaltung (Gruppe 0)

MVAG	Mittelverwendungs- und aufbringungsgruppen (1. und 2. Ebene)	RA 2025	VA 2025	RA - VA
<b>311</b>	<b>Einzahlungen aus operativer Verwaltungstätigkeit</b>	<b>69.971,61</b>	<b>72.800,00</b>	<b>-2.828,39</b>
3111	Einzahlungen aus eigenen Abgaben			
3112	Einzahlungen aus Ertragsanteilen			
3113	Einzahlungen aus Gebühren			
3114	Einzahlungen aus Leistungen	67.005,24	69.500,00	-2.494,76
3115	Einzahlungen aus Besitz und wirtschaftlicher Tätigkeit	2.900,00	3.100,00	-200,00
3116	Einzahlungen aus Veräußerung von geringwertigen Wirtschaftsgütern (GWG) und sonstige Einzahlungen	66,37	200,00	-133,63
<b>312</b>	<b>Einzahlungen aus Transfers</b>	<b>0,00</b>	<b>21.000,00</b>	<b>-21.000,00</b>
3121	Transferzahlungen von Trägern des öffentlichen Rechts		21.000,00	-21.000,00
3122	Transferzahlungen von Beteiligten			
3123	Transferzahlungen von Unternehmen (inkl. Finanzunternehmen)			
3124	Transferzahlungen von Haushalten und Organisationen ohne Erwerbscharakter			
3125	Transferzahlungen vom Ausland			
3126	Investitions- und Tilgungszuschüsse zwischen Unternehmungen und Betrieben der Gebietskörperschaft und der Gebietskörperschaft			
<b>313</b>	<b>Einzahlungen aus Finanzerträgen</b>	<b>0,00</b>	<b>0,00</b>	<b>0,00</b>
3131	Einzahlungen aus Zinserträgen			
3132	Einzahlungen aus Zinsen aus derivativen Finanzinstrumenten mit und ohne Grundgeschäft			
3133	Einzahlungen aus Gewinnentnahmen von marktbestimmten Betrieben			
3134	Sonstige Einzahlungen aus Finanzerträgen			
3135	Einzahlungen aus Dividenden/Gewinnausschüttungen			
<b>31</b>	<b>Summe Einzahlungen operative Gebarung</b>	<b>69.971,61</b>	<b>93.800,00</b>	<b>-23.828,39</b>
<b>321</b>	<b>Auszahlungen aus Personalaufwand</b>	<b>248.382,14</b>	<b>253.100,00</b>	<b>-4.717,86</b>
3211	Auszahlungen für Personalaufwand (Bezüge, Nebengebühren, und Mehrleistungsvergütungen)	194.210,21	196.900,00	-2.689,79
3212	Auszahlungen für gesetzliche und freiwillige Sozialaufwendungen	54.171,93	56.200,00	-2.028,07
3213	Auszahlungen aus sonstigem Personalaufwand			
<b>322</b>	<b>Auszahlungen aus Sachaufwand</b>	<b>275.289,61</b>	<b>282.300,00</b>	<b>-7.010,39</b>
3221	Auszahlungen für Verbrauchs- und Verbrauchsgüter, Handelswaren	14.668,51	14.300,00	368,51
3222	Auszahlungen für Verwaltungs- und Betriebsaufwand	16.697,31	17.600,00	-902,69
3223	Auszahlungen für Leasing- und Mietaufwand	31.380,42	35.300,00	-3.919,58
3224	Auszahlungen für Instandhaltung	1.616,02	1.000,00	616,02
3225	Sonstige Auszahlungen aus Sachaufwand	210.927,35	214.100,00	-3.172,65
3226	Auszahlungen aus der Inanspruchnahme von Haftungen			
<b>323</b>	<b>Auszahlungen aus Transfers</b>	<b>36.778,04</b>	<b>39.100,00</b>	<b>-2.321,96</b>
3231	Transferzahlungen an Träger des öffentlichen Rechts	17.893,95	17.900,00	-6,05

## Vertretungskörper und allgemeine Verwaltung (Gruppe 0)

MVAG	Mittelverwendungs- und aufbringungsgruppen (1. und 2. Ebene)	RA 2025	VA 2025	RA - VA
3232	Transferzahlungen an Beteiligungen			
3233	Transferzahlungen an Unternehmen (inkl. Finanzunternehmen)			
3234	Transferzahlungen an Haushalte und Organisationen ohne Erwerbscharakter	18.884,09	21.200,00	-2.315,91
3235	Transferzahlungen an das Ausland			
3236	Investitions- und Tilgungszuschüsse zwischen Unternehmungen und Betrieben der Gebietskörperschaft und der Gebietskörperschaft			
<b>324</b>	<b>Auszahlungen aus Finanzaufwand</b>	<b>0,00</b>	<b>0,00</b>	<b>0,00</b>
3241	Auszahlungen für Zinsen			
3242	Auszahlungen für Zinsen aus derivativen Finanzinstrumenten mit und ohne Grundgeschäft			
3243	Auszahlungen aus Gewinnentnahmen von marktbestimmten Betrieben			
3244	Sonstige Auszahlungen aus Finanzaufwendungen			
<b>32</b>	<b>Summe Auszahlungen operative Gebarung</b>	<b>560.449,79</b>	<b>574.500,00</b>	<b>-14.050,21</b>
<b>SA1</b>	<b>Saldo (1) Geldfluss aus der operativen Gebarung (31 – 32)</b>	<b>-490.478,18</b>	<b>-480.700,00</b>	<b>-9.778,18</b>
<b>331</b>	<b>Einzahlungen aus der Investitionstätigkeit</b>	<b>0,00</b>	<b>0,00</b>	<b>0,00</b>
3311	Einzahlungen aus der Veräußerung von immateriellem Vermögen			
3312	Einzahlungen aus der Veräußerung von Grundstücken und Grundstückeinrichtungen			
3313	Einzahlungen aus der Veräußerung von Gebäuden und Bauten			
3314	Einzahlungen aus der Veräußerung von technischen Anlagen, Fahrzeugen und Maschinen			
3315	Einzahlungen aus der Veräußerung von Amts-, Betriebs- und Geschäftsausstattung			
3316	Einzahlungen aus der Veräußerung von Kulturgütern			
3317	Einzahlungen aus der Veräußerung von Beteiligungen			
3318	Einzahlungen aus der Veräußerung von kofinanzierten Schutzbauten			
<b>332</b>	<b>Einzahlungen aus der Rückzahlung von Darlehen sowie gewährten Vorschüssen</b>	<b>0,00</b>	<b>0,00</b>	<b>0,00</b>
3321	Einzahlungen aus Darlehen an Träger des öffentlichen Rechts			
3322	Einzahlungen aus Darlehen an Beteiligungen			
3323	Einzahlungen aus Darlehen an Unternehmen und Haushalte			
3325	Einzahlungen aus Vorschüssen und Anzahlungen			
<b>333</b>	<b>Einzahlungen aus Kapitaltransfers</b>	<b>0,00</b>	<b>0,00</b>	<b>0,00</b>
3331	Kapitaltransferzahlungen von Trägern des öffentlichen Rechts			
3332	Kapitaltransferzahlungen von Beteiligungen			
3333	Kapitaltransferzahlungen von Unternehmen			
3334	Kapitaltransferzahlungen von Haushalten und Organisationen ohne Erwerbscharakter			
3335	Kapitaltransferzahlungen vom Ausland			



## Vertretungskörper und allgemeine Verwaltung (Gruppe 0)

MVAG	Mittelverwendungs- und aufbringungsgruppen (1. und 2. Ebene)	RA 2025	VA 2025	RA - VA
<b>33</b>	<b>Summe Einzahlungen investive Gebarung</b>	<b>0,00</b>	<b>0,00</b>	<b>0,00</b>
<b>341</b>	<b>Auszahlungen aus der Investitionstätigkeit</b>	<b>5.568,45</b>	<b>9.100,00</b>	<b>-3.531,55</b>
3411	Auszahlungen für den Erwerb von immateriellem Vermögen	5.568,45	8.100,00	-2.531,55
3412	Auszahlungen für den Erwerb von Grundstücken und Grundstückseinrichtungen			
3413	Auszahlungen für den Erwerb von Gebäuden und Bauten			
3414	Auszahlungen für den Erwerb von technischen Anlagen, Fahrzeugen und Maschinen			
3415	Auszahlungen für den Erwerb von Amts-, Betriebs- und Geschäftsausstattung		1.000,00	-1.000,00
3416	Auszahlungen für den Erwerb von Kulturgütern			
3417	Auszahlungen für den Erwerb von Beteiligungen			
3418	Auszahlungen für den Erwerb von kofinanzierten Schutzbauten			
<b>342</b>	<b>Auszahlungen aus der Gewährung von Darlehen sowie gewährten Vorschüssen</b>	<b>0,00</b>	<b>0,00</b>	<b>0,00</b>
3421	Auszahlungen von Darlehen an Träger des öffentlichen Rechts			
3422	Auszahlungen von Darlehen an Beteiligungen			
3423	Auszahlungen von Darlehen an Unternehmen und Haushalte			
3425	Auszahlungen von Vorschüssen und Anzahlungen			
<b>343</b>	<b>Auszahlungen aus Kapitaltransfers</b>	<b>0,00</b>	<b>20.000,00</b>	<b>-20.000,00</b>
3431	Kapitaltransferzahlungen an Träger des öffentlichen Rechts			
3432	Kapitaltransferzahlungen an Beteiligungen			
3433	Kapitaltransferzahlungen an Unternehmen (Finanzunternehmen)		20.000,00	-20.000,00
3434	Kapitaltransferzahlungen an Haushalte und Organisationen ohne Erwerbscharakter			
3435	Kapitaltransferzahlungen an das Ausland			
<b>34</b>	<b>Summe Auszahlungen investive Gebarung</b>	<b>5.568,45</b>	<b>29.100,00</b>	<b>-23.531,55</b>
<b>SA2</b>	<b>Saldo (2) Geldfluss aus der investiven Gebarung (33 – 34)</b>	<b>-5.568,45</b>	<b>-29.100,00</b>	<b>23.531,55</b>
<b>SA3</b>	<b>Saldo (3) Nettofinanzierungssaldo (Saldo 1 + Saldo 2)</b>	<b>-496.046,63</b>	<b>-509.800,00</b>	<b>13.753,37</b>
<b>351</b>	<b>Einzahlungen aus der Aufnahme von Finanzschulden</b>	<b>0,00</b>	<b>0,00</b>	<b>0,00</b>
3511	Einzahlungen aus empfangenen Darlehen von öffentlichen Körperschaften und Rechtsträgern			
3512	Einzahlungen aus empfangenen Darlehen von Beteiligungen			
3513	Einzahlungen aus empfangenen Darlehen von Unternehmen und privaten Haushalten			
3514	Einzahlungen aus Finanzschulden (Finanzunternehmen)			
3515	Einzahlungen aus Aufnahmen von Leasingverbindlichkeiten			
<b>353</b>	<b>Einzahlungen infolge eines Kapitaltausches bei derivativen Finanzinstrumenten mit Grundgeschäft</b>	<b>0,00</b>	<b>0,00</b>	<b>0,00</b>
3530	Einzahlungen infolge eines Kapitaltausches bei derivativen Finanzinstrumenten mit Grundgeschäft			

## Vertretungskörper und allgemeine Verwaltung (Gruppe 0)

MVAG	Mittelverwendungs- und aufbringungsgruppen (1. und 2. Ebene)	RA 2025	VA 2025	RA - VA
<b>355</b>	<b>Einzahlungen aus dem Abgang von Finanzinstrumenten</b>	<b>0,00</b>	<b>0,00</b>	<b>0,00</b>
3550	Einzahlungen aus dem Abgang von Finanzinstrumenten			
<b>35</b>	<b>Summe Einzahlungen aus der Finanzierungstätigkeit</b>	<b>0,00</b>	<b>0,00</b>	<b>0,00</b>
<b>361</b>	<b>Auszahlungen aus der Tilgung von Finanzschulden</b>	<b>0,00</b>	<b>0,00</b>	<b>0,00</b>
3611	Auszahlungen aus empfangenen Darlehen von öffentlichen Körperschaften und Rechtsträgern			
3612	Auszahlungen aus empfangenen Darlehen von Beteiligungen			
3613	Auszahlungen aus empfangenen Darlehen von Unternehmen und privaten Haushalten			
3614	Auszahlungen aus Finanzschulden			
3615	Auszahlungen aus Rückzahlungen von Leasingverbindlichkeiten			
<b>363</b>	<b>Auszahlungen infolge eines Kapitaltausches bei derivativen Finanzinstrumenten mit Grundgeschäft</b>	<b>0,00</b>	<b>0,00</b>	<b>0,00</b>
3630	Auszahlungen infolge eines Kapitaltausches bei derivativen Finanzinstrumenten mit Grundgeschäft			
<b>365</b>	<b>Auszahlungen für den Erwerb von Finanzinstrumenten</b>	<b>0,00</b>	<b>0,00</b>	<b>0,00</b>
3650	Auszahlungen für den Erwerb von Finanzinstrumenten			
<b>36</b>	<b>Summe Auszahlungen aus der Finanzierungstätigkeit</b>	<b>0,00</b>	<b>0,00</b>	<b>0,00</b>
<b>SA4</b>	<b>Saldo (4) Geldfluss aus der Finanzierungstätigkeit (35 – 36)</b>	<b>0,00</b>	<b>0,00</b>	<b>0,00</b>
<b>SA5</b>	<b>Saldo (5) Geldfluss aus der voranschlagswirksamen Gebarung (Saldo 3 + Saldo 4)</b>	<b>-496.046,63</b>	<b>-509.800,00</b>	<b>13.753,37</b>

## Öffentliche Ordnung und Sicherheit (Gruppe 1)

MVAG	Mittelverwendungs- und aufbringungsgruppen (1. und 2. Ebene)	RA 2025	VA 2025	RA - VA
<b>311</b>	<b>Einzahlungen aus operativer Verwaltungstätigkeit</b>	<b>0,00</b>	<b>0,00</b>	<b>0,00</b>
3111	Einzahlungen aus eigenen Abgaben			
3112	Einzahlungen aus Ertragsanteilen			
3113	Einzahlungen aus Gebühren			
3114	Einzahlungen aus Leistungen			
3115	Einzahlungen aus Besitz und wirtschaftlicher Tätigkeit			
3116	Einzahlungen aus Veräußerung von geringwertigen Wirtschaftsgütern (GWG) und sonstige Einzahlungen			
<b>312</b>	<b>Einzahlungen aus Transfers</b>	<b>0,00</b>	<b>232.100,00</b>	<b>-232.100,00</b>
3121	Transferzahlungen von Trägern des öffentlichen Rechts		232.100,00	-232.100,00
3122	Transferzahlungen von Beteiligten			
3123	Transferzahlungen von Unternehmen (inkl. Finanzunternehmen)			
3124	Transferzahlungen von Haushalten und Organisationen ohne Erwerbscharakter			
3125	Transferzahlungen vom Ausland			
3126	Investitions- und Tilgungszuschüsse zwischen Unternehmungen und Betrieben der Gebietskörperschaft und der Gebietskörperschaft			
<b>313</b>	<b>Einzahlungen aus Finanzerträgen</b>	<b>0,00</b>	<b>0,00</b>	<b>0,00</b>
3131	Einzahlungen aus Zinserträgen			
3132	Einzahlungen aus Zinsen aus derivativen Finanzinstrumenten mit und ohne Grundgeschäft			
3133	Einzahlungen aus Gewinnentnahmen von marktbestimmten Betrieben			
3134	Sonstige Einzahlungen aus Finanzerträgen			
3135	Einzahlungen aus Dividenden/Gewinnausschüttungen			
<b>31</b>	<b>Summe Einzahlungen operative Gebarung</b>	<b>0,00</b>	<b>232.100,00</b>	<b>-232.100,00</b>
<b>321</b>	<b>Auszahlungen aus Personalaufwand</b>	<b>0,00</b>	<b>0,00</b>	<b>0,00</b>
3211	Auszahlungen für Personalaufwand (Bezüge, Nebengebühren, und Mehrleistungsvergütungen)			
3212	Auszahlungen für gesetzliche und freiwillige Sozialaufwendungen			
3213	Auszahlungen aus sonstigem Personalaufwand			
<b>322</b>	<b>Auszahlungen aus Sachaufwand</b>	<b>3.998,15</b>	<b>5.000,00</b>	<b>-1.001,85</b>
3221	Auszahlungen für Verbrauchs- und Verbrauchsgüter, Handelswaren			
3222	Auszahlungen für Verwaltungs- und Betriebsaufwand	397,11	700,00	-302,89
3223	Auszahlungen für Leasing- und Mietaufwand			
3224	Auszahlungen für Instandhaltung		300,00	-300,00
3225	Sonstige Auszahlungen aus Sachaufwand	3.601,04	4.000,00	-398,96
3226	Auszahlungen aus der Inanspruchnahme von Haftungen			
<b>323</b>	<b>Auszahlungen aus Transfers</b>	<b>18.500,00</b>	<b>18.500,00</b>	<b>0,00</b>
3231	Transferzahlungen an Träger des öffentlichen Rechts	18.500,00	18.500,00	

## Öffentliche Ordnung und Sicherheit (Gruppe 1)

MVAG	Mittelverwendungs- und aufbringungsgruppen (1. und 2. Ebene)	RA 2025	VA 2025	RA - VA
3232	Transferzahlungen an Beteiligungen			
3233	Transferzahlungen an Unternehmen (inkl. Finanzunternehmen)			
3234	Transferzahlungen an Haushalte und Organisationen ohne Erwerbscharakter			
3235	Transferzahlungen an das Ausland			
3236	Investitions- und Tilgungszuschüsse zwischen Unternehmungen und Betrieben der Gebietskörperschaft und der Gebietskörperschaft			
<b>324</b>	<b>Auszahlungen aus Finanzaufwand</b>	<b>0,00</b>	<b>0,00</b>	<b>0,00</b>
3241	Auszahlungen für Zinsen			
3242	Auszahlungen für Zinsen aus derivativen Finanzinstrumenten mit und ohne Grundgeschäft			
3243	Auszahlungen aus Gewinnentnahmen von marktbestimmten Betrieben			
3244	Sonstige Auszahlungen aus Finanzaufwendungen			
<b>32</b>	<b>Summe Auszahlungen operative Gebarung</b>	<b>22.498,15</b>	<b>23.500,00</b>	<b>-1.001,85</b>
<b>SA1</b>	<b>Saldo (1) Geldfluss aus der operativen Gebarung (31 – 32)</b>	<b>-22.498,15</b>	<b>208.600,00</b>	<b>-231.098,15</b>
<b>331</b>	<b>Einzahlungen aus der Investitionstätigkeit</b>	<b>0,00</b>	<b>0,00</b>	<b>0,00</b>
3311	Einzahlungen aus der Veräußerung von immateriellem Vermögen			
3312	Einzahlungen aus der Veräußerung von Grundstücken und Grundstückeinrichtungen			
3313	Einzahlungen aus der Veräußerung von Gebäuden und Bauten			
3314	Einzahlungen aus der Veräußerung von technischen Anlagen, Fahrzeugen und Maschinen			
3315	Einzahlungen aus der Veräußerung von Amts-, Betriebs- und Geschäftsausstattung			
3316	Einzahlungen aus der Veräußerung von Kulturgütern			
3317	Einzahlungen aus der Veräußerung von Beteiligungen			
3318	Einzahlungen aus der Veräußerung von kofinanzierten Schutzbauten			
<b>332</b>	<b>Einzahlungen aus der Rückzahlung von Darlehen sowie gewährten Vorschüssen</b>	<b>0,00</b>	<b>0,00</b>	<b>0,00</b>
3321	Einzahlungen aus Darlehen an Träger des öffentlichen Rechts			
3322	Einzahlungen aus Darlehen an Beteiligungen			
3323	Einzahlungen aus Darlehen an Unternehmen und Haushalte			
3325	Einzahlungen aus Vorschüssen und Anzahlungen			
<b>333</b>	<b>Einzahlungen aus Kapitaltransfers</b>	<b>0,00</b>	<b>0,00</b>	<b>0,00</b>
3331	Kapitaltransferzahlungen von Trägern des öffentlichen Rechts			
3332	Kapitaltransferzahlungen von Beteiligungen			
3333	Kapitaltransferzahlungen von Unternehmen			
3334	Kapitaltransferzahlungen von Haushalten und Organisationen ohne Erwerbscharakter			
3335	Kapitaltransferzahlungen vom Ausland			

## Öffentliche Ordnung und Sicherheit (Gruppe 1)

MVAG	Mittelverwendungs- und aufbringungsgruppen (1. und 2. Ebene)	RA 2025	VA 2025	RA - VA
<b>33</b>	<b>Summe Einzahlungen investive Gebarung</b>	<b>0,00</b>	<b>0,00</b>	<b>0,00</b>
<b>341</b>	<b>Auszahlungen aus der Investitionstätigkeit</b>	<b>0,00</b>	<b>190.000,00</b>	<b>-190.000,00</b>
3411	Auszahlungen für den Erwerb von immateriellem Vermögen			
3412	Auszahlungen für den Erwerb von Grundstücken und Grundstückseinrichtungen			
3413	Auszahlungen für den Erwerb von Gebäuden und Bauten			
3414	Auszahlungen für den Erwerb von technischen Anlagen, Fahrzeugen und Maschinen		190.000,00	-190.000,00
3415	Auszahlungen für den Erwerb von Amts-, Betriebs- und Geschäftsausstattung			
3416	Auszahlungen für den Erwerb von Kulturgütern			
3417	Auszahlungen für den Erwerb von Beteiligungen			
3418	Auszahlungen für den Erwerb von kofinanzierten Schutzbauten			
<b>342</b>	<b>Auszahlungen aus der Gewährung von Darlehen sowie gewährten Vorschüssen</b>	<b>0,00</b>	<b>0,00</b>	<b>0,00</b>
3421	Auszahlungen von Darlehen an Träger des öffentlichen Rechts			
3422	Auszahlungen von Darlehen an Beteiligungen			
3423	Auszahlungen von Darlehen an Unternehmen und Haushalte			
3425	Auszahlungen von Vorschüssen und Anzahlungen			
<b>343</b>	<b>Auszahlungen aus Kapitaltransfers</b>	<b>0,00</b>	<b>0,00</b>	<b>0,00</b>
3431	Kapitaltransferzahlungen an Träger des öffentlichen Rechts			
3432	Kapitaltransferzahlungen an Beteiligungen			
3433	Kapitaltransferzahlungen an Unternehmen (Finanzunternehmen)			
3434	Kapitaltransferzahlungen an Haushalte und Organisationen ohne Erwerbscharakter			
3435	Kapitaltransferzahlungen an das Ausland			
<b>34</b>	<b>Summe Auszahlungen investive Gebarung</b>	<b>0,00</b>	<b>190.000,00</b>	<b>-190.000,00</b>
<b>SA2</b>	<b>Saldo (2) Geldfluss aus der investiven Gebarung (33 – 34)</b>	<b>0,00</b>	<b>-190.000,00</b>	<b>190.000,00</b>
<b>SA3</b>	<b>Saldo (3) Nettofinanzierungssaldo (Saldo 1 + Saldo 2)</b>	<b>-22.498,15</b>	<b>18.600,00</b>	<b>-41.098,15</b>
<b>351</b>	<b>Einzahlungen aus der Aufnahme von Finanzschulden</b>	<b>0,00</b>	<b>0,00</b>	<b>0,00</b>
3511	Einzahlungen aus empfangenen Darlehen von öffentlichen Körperschaften und Rechtsträgern			
3512	Einzahlungen aus empfangenen Darlehen von Beteiligungen			
3513	Einzahlungen aus empfangenen Darlehen von Unternehmen und privaten Haushalten			
3514	Einzahlungen aus Finanzschulden (Finanzunternehmen)			
3515	Einzahlungen aus Aufnahmen von Leasingverbindlichkeiten			
<b>353</b>	<b>Einzahlungen infolge eines Kapitaltausches bei derivativen Finanzinstrumenten mit Grundgeschäft</b>	<b>0,00</b>	<b>0,00</b>	<b>0,00</b>
3530	Einzahlungen infolge eines Kapitaltausches bei derivativen Finanzinstrumenten mit Grundgeschäft			

## Öffentliche Ordnung und Sicherheit (Gruppe 1)

MVAG	Mittelverwendungs- und aufbringungsgruppen (1. und 2. Ebene)	RA 2025	VA 2025	RA - VA
<b>355</b>	<b>Einzahlungen aus dem Abgang von Finanzinstrumenten</b>	<b>0,00</b>	<b>0,00</b>	<b>0,00</b>
3550	Einzahlungen aus dem Abgang von Finanzinstrumenten			
<b>35</b>	<b>Summe Einzahlungen aus der Finanzierungstätigkeit</b>	<b>0,00</b>	<b>0,00</b>	<b>0,00</b>
<b>361</b>	<b>Auszahlungen aus der Tilgung von Finanzschulden</b>	<b>0,00</b>	<b>0,00</b>	<b>0,00</b>
3611	Auszahlungen aus empfangenen Darlehen von öffentlichen Körperschaften und Rechtsträgern			
3612	Auszahlungen aus empfangenen Darlehen von Beteiligungen			
3613	Auszahlungen aus empfangenen Darlehen von Unternehmen und privaten Haushalten			
3614	Auszahlungen aus Finanzschulden			
3615	Auszahlungen aus Rückzahlungen von Leasingverbindlichkeiten			
<b>363</b>	<b>Auszahlungen infolge eines Kapitaltausches bei derivativen Finanzinstrumenten mit Grundgeschäft</b>	<b>0,00</b>	<b>0,00</b>	<b>0,00</b>
3630	Auszahlungen infolge eines Kapitaltausches bei derivativen Finanzinstrumenten mit Grundgeschäft			
<b>365</b>	<b>Auszahlungen für den Erwerb von Finanzinstrumenten</b>	<b>0,00</b>	<b>0,00</b>	<b>0,00</b>
3650	Auszahlungen für den Erwerb von Finanzinstrumenten			
<b>36</b>	<b>Summe Auszahlungen aus der Finanzierungstätigkeit</b>	<b>0,00</b>	<b>0,00</b>	<b>0,00</b>
<b>SA4</b>	<b>Saldo (4) Geldfluss aus der Finanzierungstätigkeit (35 – 36)</b>	<b>0,00</b>	<b>0,00</b>	<b>0,00</b>
<b>SA5</b>	<b>Saldo (5) Geldfluss aus der voranschlagswirksamen Gebarung (Saldo 3 + Saldo 4)</b>	<b>-22.498,15</b>	<b>18.600,00</b>	<b>-41.098,15</b>

## Unterricht, Erziehung, Sport und Wissenschaft (Gruppe 2)

MVAG	Mittelverwendungs- und aufbringungsgruppen (1. und 2. Ebene)	RA 2025	VA 2025	RA - VA
<b>311</b>	<b>Einzahlungen aus operativer Verwaltungstätigkeit</b>	<b>32.589,98</b>	<b>40.200,00</b>	<b>-7.610,02</b>
3111	Einzahlungen aus eigenen Abgaben			
3112	Einzahlungen aus Ertragsanteilen			
3113	Einzahlungen aus Gebühren			
3114	Einzahlungen aus Leistungen	31.764,18	37.600,00	-5.835,82
3115	Einzahlungen aus Besitz und wirtschaftlicher Tätigkeit			
3116	Einzahlungen aus Veräußerung von geringwertigen Wirtschaftsgütern (GWG) und sonstige Einzahlungen	825,80	2.600,00	-1.774,20
<b>312</b>	<b>Einzahlungen aus Transfers</b>	<b>254.019,52</b>	<b>259.000,00</b>	<b>-4.980,48</b>
3121	Transferzahlungen von Trägern des öffentlichen Rechts	254.019,52	259.000,00	-4.980,48
3122	Transferzahlungen von Beteiligten			
3123	Transferzahlungen von Unternehmen (inkl. Finanzunternehmen)			
3124	Transferzahlungen von Haushalten und Organisationen ohne Erwerbscharakter			
3125	Transferzahlungen vom Ausland			
3126	Investitions- und Tilgungszuschüsse zwischen Unternehmungen und Betrieben der Gebietskörperschaft und der Gebietskörperschaft			
<b>313</b>	<b>Einzahlungen aus Finanzerträgen</b>	<b>0,00</b>	<b>0,00</b>	<b>0,00</b>
3131	Einzahlungen aus Zinserträgen			
3132	Einzahlungen aus Zinsen aus derivativen Finanzinstrumenten mit und ohne Grundgeschäft			
3133	Einzahlungen aus Gewinnentnahmen von marktbestimmten Betrieben			
3134	Sonstige Einzahlungen aus Finanzerträgen			
3135	Einzahlungen aus Dividenden/Gewinnausschüttungen			
<b>31</b>	<b>Summe Einzahlungen operative Gebarung</b>	<b>286.609,50</b>	<b>299.200,00</b>	<b>-12.590,50</b>
<b>321</b>	<b>Auszahlungen aus Personalaufwand</b>	<b>418.044,52</b>	<b>418.100,00</b>	<b>-55,48</b>
3211	Auszahlungen für Personalaufwand (Bezüge, Nebengebühren, und Mehrleistungsvergütungen)	341.443,68	341.800,00	-356,32
3212	Auszahlungen für gesetzliche und freiwillige Sozialaufwendungen	76.600,84	76.300,00	300,84
3213	Auszahlungen aus sonstigem Personalaufwand			
<b>322</b>	<b>Auszahlungen aus Sachaufwand</b>	<b>71.740,00</b>	<b>84.400,00</b>	<b>-12.660,00</b>
3221	Auszahlungen für Verbrauchs- und Verbrauchsgüter, Handelswaren	24.624,85	29.900,00	-5.275,15
3222	Auszahlungen für Verwaltungs- und Betriebsaufwand	32.086,70	37.900,00	-5.813,30
3223	Auszahlungen für Leasing- und Mietaufwand	1.405,00	1.400,00	5,00
3224	Auszahlungen für Instandhaltung	4.066,86	5.000,00	-933,14
3225	Sonstige Auszahlungen aus Sachaufwand	9.556,59	10.200,00	-643,41
3226	Auszahlungen aus der Inanspruchnahme von Haftungen			
<b>323</b>	<b>Auszahlungen aus Transfers</b>	<b>487.176,97</b>	<b>478.500,00</b>	<b>8.676,97</b>
3231	Transferzahlungen an Träger des öffentlichen Rechts	477.576,97	468.200,00	9.376,97

## Unterricht, Erziehung, Sport und Wissenschaft (Gruppe 2)

MVAG	Mittelverwendungs- und aufbringungsgruppen (1. und 2. Ebene)	RA 2025	VA 2025	RA - VA
3232	Transferzahlungen an Beteiligungen			
3233	Transferzahlungen an Unternehmen (inkl. Finanzunternehmen)			
3234	Transferzahlungen an Haushalte und Organisationen ohne Erwerbscharakter	9.600,00	10.300,00	-700,00
3235	Transferzahlungen an das Ausland			
3236	Investitions- und Tilgungszuschüsse zwischen Unternehmungen und Betrieben der Gebietskörperschaft und der Gebietskörperschaft			
<b>324</b>	<b>Auszahlungen aus Finanzaufwand</b>	<b>0,00</b>	<b>0,00</b>	<b>0,00</b>
3241	Auszahlungen für Zinsen			
3242	Auszahlungen für Zinsen aus derivativen Finanzinstrumenten mit und ohne Grundgeschäft			
3243	Auszahlungen aus Gewinnentnahmen von marktbestimmten Betrieben			
3244	Sonstige Auszahlungen aus Finanzaufwendungen			
<b>32</b>	<b>Summe Auszahlungen operative Gebarung</b>	<b>976.961,49</b>	<b>981.000,00</b>	<b>-4.038,51</b>
<b>SA1</b>	<b>Saldo (1) Geldfluss aus der operativen Gebarung (31 – 32)</b>	<b>-690.351,99</b>	<b>-681.800,00</b>	<b>-8.551,99</b>
<b>331</b>	<b>Einzahlungen aus der Investitionstätigkeit</b>	<b>0,00</b>	<b>0,00</b>	<b>0,00</b>
3311	Einzahlungen aus der Veräußerung von immateriellem Vermögen			
3312	Einzahlungen aus der Veräußerung von Grundstücken und Grundstückeinrichtungen			
3313	Einzahlungen aus der Veräußerung von Gebäuden und Bauten			
3314	Einzahlungen aus der Veräußerung von technischen Anlagen, Fahrzeugen und Maschinen			
3315	Einzahlungen aus der Veräußerung von Amts-, Betriebs- und Geschäftsausstattung			
3316	Einzahlungen aus der Veräußerung von Kulturgütern			
3317	Einzahlungen aus der Veräußerung von Beteiligungen			
3318	Einzahlungen aus der Veräußerung von kofinanzierten Schutzbauten			
<b>332</b>	<b>Einzahlungen aus der Rückzahlung von Darlehen sowie gewährten Vorschüssen</b>	<b>0,00</b>	<b>0,00</b>	<b>0,00</b>
3321	Einzahlungen aus Darlehen an Träger des öffentlichen Rechts			
3322	Einzahlungen aus Darlehen an Beteiligungen			
3323	Einzahlungen aus Darlehen an Unternehmen und Haushalte			
3325	Einzahlungen aus Vorschüssen und Anzahlungen			
<b>333</b>	<b>Einzahlungen aus Kapitaltransfers</b>	<b>13.400,00</b>	<b>25.500,00</b>	<b>-12.100,00</b>
3331	Kapitaltransferzahlungen von Trägern des öffentlichen Rechts	13.400,00	25.500,00	-12.100,00
3332	Kapitaltransferzahlungen von Beteiligungen			
3333	Kapitaltransferzahlungen von Unternehmen			
3334	Kapitaltransferzahlungen von Haushalten und Organisationen ohne Erwerbscharakter			
3335	Kapitaltransferzahlungen vom Ausland			



## Unterricht, Erziehung, Sport und Wissenschaft (Gruppe 2)

MVAG	Mittelverwendungs- und aufbringungsgruppen (1. und 2. Ebene)	RA 2025	VA 2025	RA - VA
<b>33</b>	<b>Summe Einzahlungen investive Gebarung</b>	<b>13.400,00</b>	<b>25.500,00</b>	<b>-12.100,00</b>
<b>341</b>	<b>Auszahlungen aus der Investitionstätigkeit</b>	<b>14.924,53</b>	<b>19.100,00</b>	<b>-4.175,47</b>
3411	Auszahlungen für den Erwerb von immateriellem Vermögen			
3412	Auszahlungen für den Erwerb von Grundstücken und Grundstückseinrichtungen	11.318,95	12.100,00	-781,05
3413	Auszahlungen für den Erwerb von Gebäuden und Bauten	3.605,58	5.000,00	-1.394,42
3414	Auszahlungen für den Erwerb von technischen Anlagen, Fahrzeugen und Maschinen			
3415	Auszahlungen für den Erwerb von Amts-, Betriebs- und Geschäftsausstattung		2.000,00	-2.000,00
3416	Auszahlungen für den Erwerb von Kulturgütern			
3417	Auszahlungen für den Erwerb von Beteiligungen			
3418	Auszahlungen für den Erwerb von kofinanzierten Schutzbauten			
<b>342</b>	<b>Auszahlungen aus der Gewährung von Darlehen sowie gewährten Vorschüssen</b>	<b>0,00</b>	<b>0,00</b>	<b>0,00</b>
3421	Auszahlungen von Darlehen an Träger des öffentlichen Rechts			
3422	Auszahlungen von Darlehen an Beteiligungen			
3423	Auszahlungen von Darlehen an Unternehmen und Haushalte			
3425	Auszahlungen von Vorschüssen und Anzahlungen			
<b>343</b>	<b>Auszahlungen aus Kapitaltransfers</b>	<b>0,00</b>	<b>0,00</b>	<b>0,00</b>
3431	Kapitaltransferzahlungen an Träger des öffentlichen Rechts			
3432	Kapitaltransferzahlungen an Beteiligungen			
3433	Kapitaltransferzahlungen an Unternehmen (Finanzunternehmen)			
3434	Kapitaltransferzahlungen an Haushalte und Organisationen ohne Erwerbscharakter			
3435	Kapitaltransferzahlungen an das Ausland			
<b>34</b>	<b>Summe Auszahlungen investive Gebarung</b>	<b>14.924,53</b>	<b>19.100,00</b>	<b>-4.175,47</b>
<b>SA2</b>	<b>Saldo (2) Geldfluss aus der investiven Gebarung (33 – 34)</b>	<b>-1.524,53</b>	<b>6.400,00</b>	<b>-7.924,53</b>
<b>SA3</b>	<b>Saldo (3) Nettofinanzierungssaldo (Saldo 1 + Saldo 2)</b>	<b>-691.876,52</b>	<b>-675.400,00</b>	<b>-16.476,52</b>
<b>351</b>	<b>Einzahlungen aus der Aufnahme von Finanzschulden</b>	<b>0,00</b>	<b>0,00</b>	<b>0,00</b>
3511	Einzahlungen aus empfangenen Darlehen von öffentlichen Körperschaften und Rechtsträgern			
3512	Einzahlungen aus empfangenen Darlehen von Beteiligungen			
3513	Einzahlungen aus empfangenen Darlehen von Unternehmen und privaten Haushalten			
3514	Einzahlungen aus Finanzschulden (Finanzunternehmen)			
3515	Einzahlungen aus Aufnahmen von Leasingverbindlichkeiten			
<b>353</b>	<b>Einzahlungen infolge eines Kapitaltausches bei derivativen Finanzinstrumenten mit Grundgeschäft</b>	<b>0,00</b>	<b>0,00</b>	<b>0,00</b>
3530	Einzahlungen infolge eines Kapitaltausches bei derivativen Finanzinstrumenten mit Grundgeschäft			

**Unterricht, Erziehung, Sport und Wissenschaft (Gruppe 2)**

MVAG	Mittelverwendungs- und aufbringungsgruppen (1. und 2. Ebene)	RA 2025	VA 2025	RA - VA
<b>355</b>	<b>Einzahlungen aus dem Abgang von Finanzinstrumenten</b>	<b>0,00</b>	<b>0,00</b>	<b>0,00</b>
3550	Einzahlungen aus dem Abgang von Finanzinstrumenten			
<b>35</b>	<b>Summe Einzahlungen aus der Finanzierungstätigkeit</b>	<b>0,00</b>	<b>0,00</b>	<b>0,00</b>
<b>361</b>	<b>Auszahlungen aus der Tilgung von Finanzschulden</b>	<b>0,00</b>	<b>0,00</b>	<b>0,00</b>
3611	Auszahlungen aus empfangenen Darlehen von öffentlichen Körperschaften und Rechtsträgern			
3612	Auszahlungen aus empfangenen Darlehen von Beteiligungen			
3613	Auszahlungen aus empfangenen Darlehen von Unternehmen und privaten Haushalten			
3614	Auszahlungen aus Finanzschulden			
3615	Auszahlungen aus Rückzahlungen von Leasingverbindlichkeiten			
<b>363</b>	<b>Auszahlungen infolge eines Kapitaltausches bei derivativen Finanzinstrumenten mit Grundgeschäft</b>	<b>0,00</b>	<b>0,00</b>	<b>0,00</b>
3630	Auszahlungen infolge eines Kapitaltausches bei derivativen Finanzinstrumenten mit Grundgeschäft			
<b>365</b>	<b>Auszahlungen für den Erwerb von Finanzinstrumenten</b>	<b>0,00</b>	<b>0,00</b>	<b>0,00</b>
3650	Auszahlungen für den Erwerb von Finanzinstrumenten			
<b>36</b>	<b>Summe Auszahlungen aus der Finanzierungstätigkeit</b>	<b>0,00</b>	<b>0,00</b>	<b>0,00</b>
<b>SA4</b>	<b>Saldo (4) Geldfluss aus der Finanzierungstätigkeit (35 – 36)</b>	<b>0,00</b>	<b>0,00</b>	<b>0,00</b>
<b>SA5</b>	<b>Saldo (5) Geldfluss aus der voranschlagswirksamen Gebarung (Saldo 3 + Saldo 4)</b>	<b>-691.876,52</b>	<b>-675.400,00</b>	<b>-16.476,52</b>

## Kunst, Kultur und Kultus (Gruppe 3)

MVAG	Mittelverwendungs- und aufbringungsgruppen (1. und 2. Ebene)	RA 2025	VA 2025	RA - VA
<b>311</b>	<b>Einzahlungen aus operativer Verwaltungstätigkeit</b>	<b>72.442,52</b>	<b>70.500,00</b>	<b>1.942,52</b>
3111	Einzahlungen aus eigenen Abgaben			
3112	Einzahlungen aus Ertragsanteilen			
3113	Einzahlungen aus Gebühren			
3114	Einzahlungen aus Leistungen	72.442,52	70.500,00	1.942,52
3115	Einzahlungen aus Besitz und wirtschaftlicher Tätigkeit			
3116	Einzahlungen aus Veräußerung von geringwertigen Wirtschaftsgütern (GWG) und sonstige Einzahlungen			
<b>312</b>	<b>Einzahlungen aus Transfers</b>	<b>81.224,20</b>	<b>53.000,00</b>	<b>28.224,20</b>
3121	Transferzahlungen von Trägern des öffentlichen Rechts	67.329,52	38.000,00	29.329,52
3122	Transferzahlungen von Beteiligten			
3123	Transferzahlungen von Unternehmen (inkl. Finanzunternehmen)	13.894,68	15.000,00	-1.105,32
3124	Transferzahlungen von Haushalten und Organisationen ohne Erwerbscharakter			
3125	Transferzahlungen vom Ausland			
3126	Investitions- und Tilgungszuschüsse zwischen Unternehmungen und Betrieben der Gebietskörperschaft und der Gebietskörperschaft			
<b>313</b>	<b>Einzahlungen aus Finanzerträgen</b>	<b>0,00</b>	<b>0,00</b>	<b>0,00</b>
3131	Einzahlungen aus Zinserträgen			
3132	Einzahlungen aus Zinsen aus derivativen Finanzinstrumenten mit und ohne Grundgeschäft			
3133	Einzahlungen aus Gewinnentnahmen von marktbestimmten Betrieben			
3134	Sonstige Einzahlungen aus Finanzerträgen			
3135	Einzahlungen aus Dividenden/Gewinnausschüttungen			
<b>31</b>	<b>Summe Einzahlungen operative Gebarung</b>	<b>153.666,72</b>	<b>123.500,00</b>	<b>30.166,72</b>
<b>321</b>	<b>Auszahlungen aus Personalaufwand</b>	<b>16.346,91</b>	<b>14.200,00</b>	<b>2.146,91</b>
3211	Auszahlungen für Personalaufwand (Bezüge, Nebengebühren, und Mehrleistungsvergütungen)	13.182,40	11.500,00	1.682,40
3212	Auszahlungen für gesetzliche und freiwillige Sozialaufwendungen	3.164,51	2.700,00	464,51
3213	Auszahlungen aus sonstigem Personalaufwand			
<b>322</b>	<b>Auszahlungen aus Sachaufwand</b>	<b>142.686,63</b>	<b>150.300,00</b>	<b>-7.613,37</b>
3221	Auszahlungen für Verbrauchs- und Verbrauchsgüter, Handelswaren			
3222	Auszahlungen für Verwaltungs- und Betriebsaufwand	501,81	500,00	1,81
3223	Auszahlungen für Leasing- und Mietaufwand			
3224	Auszahlungen für Instandhaltung		2.000,00	-2.000,00
3225	Sonstige Auszahlungen aus Sachaufwand	142.184,82	147.800,00	-5.615,18
3226	Auszahlungen aus der Inanspruchnahme von Haftungen			
<b>323</b>	<b>Auszahlungen aus Transfers</b>	<b>92.271,13</b>	<b>90.800,00</b>	<b>1.471,13</b>
3231	Transferzahlungen an Träger des öffentlichen Rechts	84.208,36	82.800,00	1.408,36

**Kunst, Kultur und Kultus (Gruppe 3)**

MVAG	Mittelverwendungs- und aufbringungsgruppen (1. und 2. Ebene)	RA 2025	VA 2025	RA - VA
3232	Transferzahlungen an Beteiligungen			
3233	Transferzahlungen an Unternehmen (inkl. Finanzunternehmen)			
3234	Transferzahlungen an Haushalte und Organisationen ohne Erwerbscharakter	8.062,77	8.000,00	62,77
3235	Transferzahlungen an das Ausland			
3236	Investitions- und Tilgungszuschüsse zwischen Unternehmungen und Betrieben der Gebietskörperschaft und der Gebietskörperschaft			
<b>324</b>	<b>Auszahlungen aus Finanzaufwand</b>	<b>0,00</b>	<b>0,00</b>	<b>0,00</b>
3241	Auszahlungen für Zinsen			
3242	Auszahlungen für Zinsen aus derivativen Finanzinstrumenten mit und ohne Grundgeschäft			
3243	Auszahlungen aus Gewinnentnahmen von marktbestimmten Betrieben			
3244	Sonstige Auszahlungen aus Finanzaufwendungen			
<b>32</b>	<b>Summe Auszahlungen operative Gebarung</b>	<b>251.304,67</b>	<b>255.300,00</b>	<b>-3.995,33</b>
<b>SA1</b>	<b>Saldo (1) Geldfluss aus der operativen Gebarung (31 – 32)</b>	<b>-97.637,95</b>	<b>-131.800,00</b>	<b>34.162,05</b>
<b>331</b>	<b>Einzahlungen aus der Investitionstätigkeit</b>	<b>0,00</b>	<b>0,00</b>	<b>0,00</b>
3311	Einzahlungen aus der Veräußerung von immateriellem Vermögen			
3312	Einzahlungen aus der Veräußerung von Grundstücken und Grundstückeinrichtungen			
3313	Einzahlungen aus der Veräußerung von Gebäuden und Bauten			
3314	Einzahlungen aus der Veräußerung von technischen Anlagen, Fahrzeugen und Maschinen			
3315	Einzahlungen aus der Veräußerung von Amts-, Betriebs- und Geschäftsausstattung			
3316	Einzahlungen aus der Veräußerung von Kulturgütern			
3317	Einzahlungen aus der Veräußerung von Beteiligungen			
3318	Einzahlungen aus der Veräußerung von kofinanzierten Schutzbauten			
<b>332</b>	<b>Einzahlungen aus der Rückzahlung von Darlehen sowie gewährten Vorschüssen</b>	<b>0,00</b>	<b>0,00</b>	<b>0,00</b>
3321	Einzahlungen aus Darlehen an Träger des öffentlichen Rechts			
3322	Einzahlungen aus Darlehen an Beteiligungen			
3323	Einzahlungen aus Darlehen an Unternehmen und Haushalte			
3325	Einzahlungen aus Vorschüssen und Anzahlungen			
<b>333</b>	<b>Einzahlungen aus Kapitaltransfers</b>	<b>0,00</b>	<b>0,00</b>	<b>0,00</b>
3331	Kapitaltransferzahlungen von Trägern des öffentlichen Rechts			
3332	Kapitaltransferzahlungen von Beteiligungen			
3333	Kapitaltransferzahlungen von Unternehmen			
3334	Kapitaltransferzahlungen von Haushalten und Organisationen ohne Erwerbscharakter			
3335	Kapitaltransferzahlungen vom Ausland			

## Kunst, Kultur und Kultus (Gruppe 3)

MVAG	Mittelverwendungs- und aufbringungsgruppen (1. und 2. Ebene)	RA 2025	VA 2025	RA - VA
<b>33</b>	<b>Summe Einzahlungen investive Gebarung</b>	<b>0,00</b>	<b>0,00</b>	<b>0,00</b>
<b>341</b>	<b>Auszahlungen aus der Investitionstätigkeit</b>	<b>0,00</b>	<b>0,00</b>	<b>0,00</b>
3411	Auszahlungen für den Erwerb von immateriellem Vermögen			
3412	Auszahlungen für den Erwerb von Grundstücken und Grundstückseinrichtungen			
3413	Auszahlungen für den Erwerb von Gebäuden und Bauten			
3414	Auszahlungen für den Erwerb von technischen Anlagen, Fahrzeugen und Maschinen			
3415	Auszahlungen für den Erwerb von Amts-, Betriebs- und Geschäftsausstattung			
3416	Auszahlungen für den Erwerb von Kulturgütern			
3417	Auszahlungen für den Erwerb von Beteiligungen			
3418	Auszahlungen für den Erwerb von kofinanzierten Schutzbauten			
<b>342</b>	<b>Auszahlungen aus der Gewährung von Darlehen sowie gewährten Vorschüssen</b>	<b>0,00</b>	<b>0,00</b>	<b>0,00</b>
3421	Auszahlungen von Darlehen an Träger des öffentlichen Rechts			
3422	Auszahlungen von Darlehen an Beteiligungen			
3423	Auszahlungen von Darlehen an Unternehmen und Haushalte			
3425	Auszahlungen von Vorschüssen und Anzahlungen			
<b>343</b>	<b>Auszahlungen aus Kapitaltransfers</b>	<b>29.329,52</b>	<b>0,00</b>	<b>29.329,52</b>
3431	Kapitaltransferzahlungen an Träger des öffentlichen Rechts	29.329,52		29.329,52
3432	Kapitaltransferzahlungen an Beteiligungen			
3433	Kapitaltransferzahlungen an Unternehmen (Finanzunternehmen)			
3434	Kapitaltransferzahlungen an Haushalte und Organisationen ohne Erwerbscharakter			
3435	Kapitaltransferzahlungen an das Ausland			
<b>34</b>	<b>Summe Auszahlungen investive Gebarung</b>	<b>29.329,52</b>	<b>0,00</b>	<b>29.329,52</b>
<b>SA2</b>	<b>Saldo (2) Geldfluss aus der investiven Gebarung (33 – 34)</b>	<b>-29.329,52</b>	<b>0,00</b>	<b>-29.329,52</b>
<b>SA3</b>	<b>Saldo (3) Nettofinanzierungssaldo (Saldo 1 + Saldo 2)</b>	<b>-126.967,47</b>	<b>-131.800,00</b>	<b>4.832,53</b>
<b>351</b>	<b>Einzahlungen aus der Aufnahme von Finanzschulden</b>	<b>0,00</b>	<b>0,00</b>	<b>0,00</b>
3511	Einzahlungen aus empfangenen Darlehen von öffentlichen Körperschaften und Rechtsträgern			
3512	Einzahlungen aus empfangenen Darlehen von Beteiligungen			
3513	Einzahlungen aus empfangenen Darlehen von Unternehmen und privaten Haushalten			
3514	Einzahlungen aus Finanzschulden (Finanzunternehmen)			
3515	Einzahlungen aus Aufnahmen von Leasingverbindlichkeiten			
<b>353</b>	<b>Einzahlungen infolge eines Kapitaltausches bei derivativen Finanzinstrumenten mit Grundgeschäft</b>	<b>0,00</b>	<b>0,00</b>	<b>0,00</b>
3530	Einzahlungen infolge eines Kapitaltausches bei derivativen Finanzinstrumenten mit Grundgeschäft			

**Kunst, Kultur und Kultus (Gruppe 3)**

MVAG	Mittelverwendungs- und aufbringungsgruppen (1. und 2. Ebene)	RA 2025	VA 2025	RA - VA
<b>355</b>	<b>Einzahlungen aus dem Abgang von Finanzinstrumenten</b>	<b>0,00</b>	<b>0,00</b>	<b>0,00</b>
3550	Einzahlungen aus dem Abgang von Finanzinstrumenten			
<b>35</b>	<b>Summe Einzahlungen aus der Finanzierungstätigkeit</b>	<b>0,00</b>	<b>0,00</b>	<b>0,00</b>
<b>361</b>	<b>Auszahlungen aus der Tilgung von Finanzschulden</b>	<b>0,00</b>	<b>0,00</b>	<b>0,00</b>
3611	Auszahlungen aus empfangenen Darlehen von öffentlichen Körperschaften und Rechtsträgern			
3612	Auszahlungen aus empfangenen Darlehen von Beteiligungen			
3613	Auszahlungen aus empfangenen Darlehen von Unternehmen und privaten Haushalten			
3614	Auszahlungen aus Finanzschulden			
3615	Auszahlungen aus Rückzahlungen von Leasingverbindlichkeiten			
<b>363</b>	<b>Auszahlungen infolge eines Kapitaltausches bei derivativen Finanzinstrumenten mit Grundgeschäft</b>	<b>0,00</b>	<b>0,00</b>	<b>0,00</b>
3630	Auszahlungen infolge eines Kapitaltausches bei derivativen Finanzinstrumenten mit Grundgeschäft			
<b>365</b>	<b>Auszahlungen für den Erwerb von Finanzinstrumenten</b>	<b>0,00</b>	<b>0,00</b>	<b>0,00</b>
3650	Auszahlungen für den Erwerb von Finanzinstrumenten			
<b>36</b>	<b>Summe Auszahlungen aus der Finanzierungstätigkeit</b>	<b>0,00</b>	<b>0,00</b>	<b>0,00</b>
<b>SA4</b>	<b>Saldo (4) Geldfluss aus der Finanzierungstätigkeit (35 – 36)</b>	<b>0,00</b>	<b>0,00</b>	<b>0,00</b>
<b>SA5</b>	<b>Saldo (5) Geldfluss aus der voranschlagswirksamen Gebarung (Saldo 3 + Saldo 4)</b>	<b>-126.967,47</b>	<b>-131.800,00</b>	<b>4.832,53</b>

**Soziale Wohlfahrt und Wohnbauförderung (Gruppe 4)**

<b>MVAG</b>	<b>Mittelverwendungs- und aufbringungsgruppen (1. und 2. Ebene)</b>	<b>RA 2025</b>	<b>VA 2025</b>	<b>RA - VA</b>
<b>311</b>	<b>Einzahlungen aus operativer Verwaltungstätigkeit</b>	<b>0,00</b>	<b>0,00</b>	<b>0,00</b>
3111	Einzahlungen aus eigenen Abgaben			
3112	Einzahlungen aus Ertragsanteilen			
3113	Einzahlungen aus Gebühren			
3114	Einzahlungen aus Leistungen			
3115	Einzahlungen aus Besitz und wirtschaftlicher Tätigkeit			
3116	Einzahlungen aus Veräußerung von geringwertigen Wirtschaftsgütern (GWG) und sonstige Einzahlungen			
<b>312</b>	<b>Einzahlungen aus Transfers</b>	<b>45.452,00</b>	<b>100,00</b>	<b>45.352,00</b>
3121	Transferzahlungen von Trägern des öffentlichen Rechts	45.452,00		45.452,00
3122	Transferzahlungen von Beteiligten			
3123	Transferzahlungen von Unternehmen (inkl. Finanzunternehmen)		100,00	-100,00
3124	Transferzahlungen von Haushalten und Organisationen ohne Erwerbscharakter			
3125	Transferzahlungen vom Ausland			
3126	Investitions- und Tilgungszuschüsse zwischen Unternehmungen und Betrieben der Gebietskörperschaft und der Gebietskörperschaft			
<b>313</b>	<b>Einzahlungen aus Finanzerträgen</b>	<b>0,00</b>	<b>0,00</b>	<b>0,00</b>
3131	Einzahlungen aus Zinserträgen			
3132	Einzahlungen aus Zinsen aus derivativen Finanzinstrumenten mit und ohne Grundgeschäft			
3133	Einzahlungen aus Gewinnentnahmen von marktbestimmten Betrieben			
3134	Sonstige Einzahlungen aus Finanzerträgen			
3135	Einzahlungen aus Dividenden/Gewinnausschüttungen			
<b>31</b>	<b>Summe Einzahlungen operative Gebarung</b>	<b>45.452,00</b>	<b>100,00</b>	<b>45.352,00</b>
<b>321</b>	<b>Auszahlungen aus Personalaufwand</b>	<b>0,00</b>	<b>0,00</b>	<b>0,00</b>
3211	Auszahlungen für Personalaufwand (Bezüge, Nebengebühren, und Mehrleistungsvergütungen)			
3212	Auszahlungen für gesetzliche und freiwillige Sozialaufwendungen			
3213	Auszahlungen aus sonstigem Personalaufwand			
<b>322</b>	<b>Auszahlungen aus Sachaufwand</b>	<b>2.193,20</b>	<b>2.400,00</b>	<b>-206,80</b>
3221	Auszahlungen für Verbrauchs- und Verbrauchsgüter, Handelswaren	1.297,20	1.500,00	-202,80
3222	Auszahlungen für Verwaltungs- und Betriebsaufwand	896,00	900,00	-4,00
3223	Auszahlungen für Leasing- und Mietaufwand			
3224	Auszahlungen für Instandhaltung			
3225	Sonstige Auszahlungen aus Sachaufwand			
3226	Auszahlungen aus der Inanspruchnahme von Haftungen			
<b>323</b>	<b>Auszahlungen aus Transfers</b>	<b>386.551,56</b>	<b>398.300,00</b>	<b>-11.748,44</b>
3231	Transferzahlungen an Träger des öffentlichen Rechts	383.851,56	392.000,00	-8.148,44

**Soziale Wohlfahrt und Wohnbauförderung (Gruppe 4)**

MVAG	Mittelverwendungs- und aufbringungsgruppen (1. und 2. Ebene)	RA 2025	VA 2025	RA - VA
3232	Transferzahlungen an Beteiligungen			
3233	Transferzahlungen an Unternehmen (inkl. Finanzunternehmen)			
3234	Transferzahlungen an Haushalte und Organisationen ohne Erwerbscharakter	2.700,00	6.300,00	-3.600,00
3235	Transferzahlungen an das Ausland			
3236	Investitions- und Tilgungszuschüsse zwischen Unternehmungen und Betrieben der Gebietskörperschaft und der Gebietskörperschaft			
<b>324</b>	<b>Auszahlungen aus Finanzaufwand</b>	<b>0,00</b>	<b>0,00</b>	<b>0,00</b>
3241	Auszahlungen für Zinsen			
3242	Auszahlungen für Zinsen aus derivativen Finanzinstrumenten mit und ohne Grundgeschäft			
3243	Auszahlungen aus Gewinnentnahmen von marktbestimmten Betrieben			
3244	Sonstige Auszahlungen aus Finanzaufwendungen			
<b>32</b>	<b>Summe Auszahlungen operative Gebarung</b>	<b>388.744,76</b>	<b>400.700,00</b>	<b>-11.955,24</b>
<b>SA1</b>	<b>Saldo (1) Geldfluss aus der operativen Gebarung (31 – 32)</b>	<b>-343.292,76</b>	<b>-400.600,00</b>	<b>57.307,24</b>
<b>331</b>	<b>Einzahlungen aus der Investitionstätigkeit</b>	<b>0,00</b>	<b>0,00</b>	<b>0,00</b>
3311	Einzahlungen aus der Veräußerung von immateriellem Vermögen			
3312	Einzahlungen aus der Veräußerung von Grundstücken und Grundstückeinrichtungen			
3313	Einzahlungen aus der Veräußerung von Gebäuden und Bauten			
3314	Einzahlungen aus der Veräußerung von technischen Anlagen, Fahrzeugen und Maschinen			
3315	Einzahlungen aus der Veräußerung von Amts-, Betriebs- und Geschäftsausstattung			
3316	Einzahlungen aus der Veräußerung von Kulturgütern			
3317	Einzahlungen aus der Veräußerung von Beteiligungen			
3318	Einzahlungen aus der Veräußerung von kofinanzierten Schutzbauten			
<b>332</b>	<b>Einzahlungen aus der Rückzahlung von Darlehen sowie gewährten Vorschüssen</b>	<b>0,00</b>	<b>0,00</b>	<b>0,00</b>
3321	Einzahlungen aus Darlehen an Träger des öffentlichen Rechts			
3322	Einzahlungen aus Darlehen an Beteiligungen			
3323	Einzahlungen aus Darlehen an Unternehmen und Haushalte			
3325	Einzahlungen aus Vorschüssen und Anzahlungen			
<b>333</b>	<b>Einzahlungen aus Kapitaltransfers</b>	<b>0,00</b>	<b>0,00</b>	<b>0,00</b>
3331	Kapitaltransferzahlungen von Trägern des öffentlichen Rechts			
3332	Kapitaltransferzahlungen von Beteiligungen			
3333	Kapitaltransferzahlungen von Unternehmen			
3334	Kapitaltransferzahlungen von Haushalten und Organisationen ohne Erwerbscharakter			
3335	Kapitaltransferzahlungen vom Ausland			



## Soziale Wohlfahrt und Wohnbauförderung (Gruppe 4)

MVAG	Mittelverwendungs- und aufbringungsgruppen (1. und 2. Ebene)	RA 2025	VA 2025	RA - VA
<b>33</b>	<b>Summe Einzahlungen investive Gebarung</b>	<b>0,00</b>	<b>0,00</b>	<b>0,00</b>
<b>341</b>	<b>Auszahlungen aus der Investitionstätigkeit</b>	<b>0,00</b>	<b>0,00</b>	<b>0,00</b>
3411	Auszahlungen für den Erwerb von immateriellem Vermögen			
3412	Auszahlungen für den Erwerb von Grundstücken und Grundstückseinrichtungen			
3413	Auszahlungen für den Erwerb von Gebäuden und Bauten			
3414	Auszahlungen für den Erwerb von technischen Anlagen, Fahrzeugen und Maschinen			
3415	Auszahlungen für den Erwerb von Amts-, Betriebs- und Geschäftsausstattung			
3416	Auszahlungen für den Erwerb von Kulturgütern			
3417	Auszahlungen für den Erwerb von Beteiligungen			
3418	Auszahlungen für den Erwerb von kofinanzierten Schutzbauten			
<b>342</b>	<b>Auszahlungen aus der Gewährung von Darlehen sowie gewährten Vorschüssen</b>	<b>0,00</b>	<b>0,00</b>	<b>0,00</b>
3421	Auszahlungen von Darlehen an Träger des öffentlichen Rechts			
3422	Auszahlungen von Darlehen an Beteiligungen			
3423	Auszahlungen von Darlehen an Unternehmen und Haushalte			
3425	Auszahlungen von Vorschüssen und Anzahlungen			
<b>343</b>	<b>Auszahlungen aus Kapitaltransfers</b>	<b>0,00</b>	<b>0,00</b>	<b>0,00</b>
3431	Kapitaltransferzahlungen an Träger des öffentlichen Rechts			
3432	Kapitaltransferzahlungen an Beteiligungen			
3433	Kapitaltransferzahlungen an Unternehmen (Finanzunternehmen)			
3434	Kapitaltransferzahlungen an Haushalte und Organisationen ohne Erwerbscharakter			
3435	Kapitaltransferzahlungen an das Ausland			
<b>34</b>	<b>Summe Auszahlungen investive Gebarung</b>	<b>0,00</b>	<b>0,00</b>	<b>0,00</b>
<b>SA2</b>	<b>Saldo (2) Geldfluss aus der investiven Gebarung (33 – 34)</b>	<b>0,00</b>	<b>0,00</b>	<b>0,00</b>
<b>SA3</b>	<b>Saldo (3) Nettofinanzierungssaldo (Saldo 1 + Saldo 2)</b>	<b>-343.292,76</b>	<b>-400.600,00</b>	<b>57.307,24</b>
<b>351</b>	<b>Einzahlungen aus der Aufnahme von Finanzschulden</b>	<b>0,00</b>	<b>0,00</b>	<b>0,00</b>
3511	Einzahlungen aus empfangenen Darlehen von öffentlichen Körperschaften und Rechtsträgern			
3512	Einzahlungen aus empfangenen Darlehen von Beteiligungen			
3513	Einzahlungen aus empfangenen Darlehen von Unternehmen und privaten Haushalten			
3514	Einzahlungen aus Finanzschulden (Finanzunternehmen)			
3515	Einzahlungen aus Aufnahmen von Leasingverbindlichkeiten			
<b>353</b>	<b>Einzahlungen infolge eines Kapitaltausches bei derivativen Finanzinstrumenten mit Grundgeschäft</b>	<b>0,00</b>	<b>0,00</b>	<b>0,00</b>
3530	Einzahlungen infolge eines Kapitaltausches bei derivativen Finanzinstrumenten mit Grundgeschäft			

**Soziale Wohlfahrt und Wohnbauförderung (Gruppe 4)**

<b>MVAG</b>	<b>Mittelverwendungs- und aufbringungsgruppen (1. und 2. Ebene)</b>	<b>RA 2025</b>	<b>VA 2025</b>	<b>RA - VA</b>
<b>355</b>	<b>Einzahlungen aus dem Abgang von Finanzinstrumenten</b>	<b>0,00</b>	<b>0,00</b>	<b>0,00</b>
3550	Einzahlungen aus dem Abgang von Finanzinstrumenten			
<b>35</b>	<b>Summe Einzahlungen aus der Finanzierungstätigkeit</b>	<b>0,00</b>	<b>0,00</b>	<b>0,00</b>
<b>361</b>	<b>Auszahlungen aus der Tilgung von Finanzschulden</b>	<b>0,00</b>	<b>0,00</b>	<b>0,00</b>
3611	Auszahlungen aus empfangenen Darlehen von öffentlichen Körperschaften und Rechtsträgern			
3612	Auszahlungen aus empfangenen Darlehen von Beteiligungen			
3613	Auszahlungen aus empfangenen Darlehen von Unternehmen und privaten Haushalten			
3614	Auszahlungen aus Finanzschulden			
3615	Auszahlungen aus Rückzahlungen von Leasingverbindlichkeiten			
<b>363</b>	<b>Auszahlungen infolge eines Kapitaltausches bei derivativen Finanzinstrumenten mit Grundgeschäft</b>	<b>0,00</b>	<b>0,00</b>	<b>0,00</b>
3630	Auszahlungen infolge eines Kapitaltausches bei derivativen Finanzinstrumenten mit Grundgeschäft			
<b>365</b>	<b>Auszahlungen für den Erwerb von Finanzinstrumenten</b>	<b>0,00</b>	<b>0,00</b>	<b>0,00</b>
3650	Auszahlungen für den Erwerb von Finanzinstrumenten			
<b>36</b>	<b>Summe Auszahlungen aus der Finanzierungstätigkeit</b>	<b>0,00</b>	<b>0,00</b>	<b>0,00</b>
<b>SA4</b>	<b>Saldo (4) Geldfluss aus der Finanzierungstätigkeit (35 – 36)</b>	<b>0,00</b>	<b>0,00</b>	<b>0,00</b>
<b>SA5</b>	<b>Saldo (5) Geldfluss aus der voranschlagswirksamen Gebarung (Saldo 3 + Saldo 4)</b>	<b>-343.292,76</b>	<b>-400.600,00</b>	<b>57.307,24</b>

## Gesundheit (Gruppe 5)

MVAG	Mittelverwendungs- und aufbringungsgruppen (1. und 2. Ebene)	RA 2025	VA 2025	RA - VA
<b>311</b>	<b>Einzahlungen aus operativer Verwaltungstätigkeit</b>	<b>4.783,40</b>	<b>2.000,00</b>	<b>2.783,40</b>
3111	Einzahlungen aus eigenen Abgaben			
3112	Einzahlungen aus Ertragsanteilen			
3113	Einzahlungen aus Gebühren			
3114	Einzahlungen aus Leistungen	4.783,40	2.000,00	2.783,40
3115	Einzahlungen aus Besitz und wirtschaftlicher Tätigkeit			
3116	Einzahlungen aus Veräußerung von geringwertigen Wirtschaftsgütern (GWG) und sonstige Einzahlungen			
<b>312</b>	<b>Einzahlungen aus Transfers</b>	<b>6.188,61</b>	<b>0,00</b>	<b>6.188,61</b>
3121	Transferzahlungen von Trägern des öffentlichen Rechts	6.188,61		6.188,61
3122	Transferzahlungen von Beteiligten			
3123	Transferzahlungen von Unternehmen (inkl. Finanzunternehmen)			
3124	Transferzahlungen von Haushalten und Organisationen ohne Erwerbscharakter			
3125	Transferzahlungen vom Ausland			
3126	Investitions- und Tilgungszuschüsse zwischen Unternehmungen und Betrieben der Gebietskörperschaft und der Gebietskörperschaft			
<b>313</b>	<b>Einzahlungen aus Finanzerträgen</b>	<b>0,00</b>	<b>0,00</b>	<b>0,00</b>
3131	Einzahlungen aus Zinserträgen			
3132	Einzahlungen aus Zinsen aus derivativen Finanzinstrumenten mit und ohne Grundgeschäft			
3133	Einzahlungen aus Gewinnentnahmen von marktbestimmten Betrieben			
3134	Sonstige Einzahlungen aus Finanzerträgen			
3135	Einzahlungen aus Dividenden/Gewinnausschüttungen			
<b>31</b>	<b>Summe Einzahlungen operative Gebarung</b>	<b>10.972,01</b>	<b>2.000,00</b>	<b>8.972,01</b>
<b>321</b>	<b>Auszahlungen aus Personalaufwand</b>	<b>0,00</b>	<b>0,00</b>	<b>0,00</b>
3211	Auszahlungen für Personalaufwand (Bezüge, Nebengebühren, und Mehrleistungsvergütungen)			
3212	Auszahlungen für gesetzliche und freiwillige Sozialaufwendungen			
3213	Auszahlungen aus sonstigem Personalaufwand			
<b>322</b>	<b>Auszahlungen aus Sachaufwand</b>	<b>6.994,22</b>	<b>7.100,00</b>	<b>-105,78</b>
3221	Auszahlungen für Verbrauchs- und Verbrauchsgüter, Handelswaren			
3222	Auszahlungen für Verwaltungs- und Betriebsaufwand	1.277,41		1.277,41
3223	Auszahlungen für Leasing- und Mietaufwand			
3224	Auszahlungen für Instandhaltung		600,00	-600,00
3225	Sonstige Auszahlungen aus Sachaufwand	5.716,81	6.500,00	-783,19
3226	Auszahlungen aus der Inanspruchnahme von Haftungen			
<b>323</b>	<b>Auszahlungen aus Transfers</b>	<b>553.916,24</b>	<b>555.900,00</b>	<b>-1.983,76</b>
3231	Transferzahlungen an Träger des öffentlichen Rechts	553.916,24	555.900,00	-1.983,76

## Gesundheit (Gruppe 5)

MVAG	Mittelverwendungs- und aufbringungsgruppen (1. und 2. Ebene)	RA 2025	VA 2025	RA - VA
3232	Transferzahlungen an Beteiligungen			
3233	Transferzahlungen an Unternehmen (inkl. Finanzunternehmen)			
3234	Transferzahlungen an Haushalte und Organisationen ohne Erwerbscharakter			
3235	Transferzahlungen an das Ausland			
3236	Investitions- und Tilgungszuschüsse zwischen Unternehmungen und Betrieben der Gebietskörperschaft und der Gebietskörperschaft			
<b>324</b>	<b>Auszahlungen aus Finanzaufwand</b>	<b>0,00</b>	<b>0,00</b>	<b>0,00</b>
3241	Auszahlungen für Zinsen			
3242	Auszahlungen für Zinsen aus derivativen Finanzinstrumenten mit und ohne Grundgeschäft			
3243	Auszahlungen aus Gewinnentnahmen von marktbestimmten Betrieben			
3244	Sonstige Auszahlungen aus Finanzaufwendungen			
<b>32</b>	<b>Summe Auszahlungen operative Gebarung</b>	<b>560.910,46</b>	<b>563.000,00</b>	<b>-2.089,54</b>
<b>SA1</b>	<b>Saldo (1) Geldfluss aus der operativen Gebarung (31 – 32)</b>	<b>-549.938,45</b>	<b>-561.000,00</b>	<b>11.061,55</b>
<b>331</b>	<b>Einzahlungen aus der Investitionstätigkeit</b>	<b>0,00</b>	<b>0,00</b>	<b>0,00</b>
3311	Einzahlungen aus der Veräußerung von immateriellem Vermögen			
3312	Einzahlungen aus der Veräußerung von Grundstücken und Grundstückeinrichtungen			
3313	Einzahlungen aus der Veräußerung von Gebäuden und Bauten			
3314	Einzahlungen aus der Veräußerung von technischen Anlagen, Fahrzeugen und Maschinen			
3315	Einzahlungen aus der Veräußerung von Amts-, Betriebs- und Geschäftsausstattung			
3316	Einzahlungen aus der Veräußerung von Kulturgütern			
3317	Einzahlungen aus der Veräußerung von Beteiligungen			
3318	Einzahlungen aus der Veräußerung von kofinanzierten Schutzbauten			
<b>332</b>	<b>Einzahlungen aus der Rückzahlung von Darlehen sowie gewährten Vorschüssen</b>	<b>0,00</b>	<b>0,00</b>	<b>0,00</b>
3321	Einzahlungen aus Darlehen an Träger des öffentlichen Rechts			
3322	Einzahlungen aus Darlehen an Beteiligungen			
3323	Einzahlungen aus Darlehen an Unternehmen und Haushalte			
3325	Einzahlungen aus Vorschüssen und Anzahlungen			
<b>333</b>	<b>Einzahlungen aus Kapitaltransfers</b>	<b>0,00</b>	<b>0,00</b>	<b>0,00</b>
3331	Kapitaltransferzahlungen von Trägern des öffentlichen Rechts			
3332	Kapitaltransferzahlungen von Beteiligungen			
3333	Kapitaltransferzahlungen von Unternehmen			
3334	Kapitaltransferzahlungen von Haushalten und Organisationen ohne Erwerbscharakter			
3335	Kapitaltransferzahlungen vom Ausland			

## Gesundheit (Gruppe 5)

MVAG	Mittelverwendungs- und aufbringungsgruppen (1. und 2. Ebene)	RA 2025	VA 2025	RA - VA
<b>33</b>	<b>Summe Einzahlungen investive Gebarung</b>	<b>0,00</b>	<b>0,00</b>	<b>0,00</b>
<b>341</b>	<b>Auszahlungen aus der Investitionstätigkeit</b>	<b>0,00</b>	<b>0,00</b>	<b>0,00</b>
3411	Auszahlungen für den Erwerb von immateriellem Vermögen			
3412	Auszahlungen für den Erwerb von Grundstücken und Grundstückseinrichtungen			
3413	Auszahlungen für den Erwerb von Gebäuden und Bauten			
3414	Auszahlungen für den Erwerb von technischen Anlagen, Fahrzeugen und Maschinen			
3415	Auszahlungen für den Erwerb von Amts-, Betriebs- und Geschäftsausstattung			
3416	Auszahlungen für den Erwerb von Kulturgütern			
3417	Auszahlungen für den Erwerb von Beteiligungen			
3418	Auszahlungen für den Erwerb von kofinanzierten Schutzbauten			
<b>342</b>	<b>Auszahlungen aus der Gewährung von Darlehen sowie gewährten Vorschüssen</b>	<b>0,00</b>	<b>0,00</b>	<b>0,00</b>
3421	Auszahlungen von Darlehen an Träger des öffentlichen Rechts			
3422	Auszahlungen von Darlehen an Beteiligungen			
3423	Auszahlungen von Darlehen an Unternehmen und Haushalte			
3425	Auszahlungen von Vorschüssen und Anzahlungen			
<b>343</b>	<b>Auszahlungen aus Kapitaltransfers</b>	<b>0,00</b>	<b>0,00</b>	<b>0,00</b>
3431	Kapitaltransferzahlungen an Träger des öffentlichen Rechts			
3432	Kapitaltransferzahlungen an Beteiligungen			
3433	Kapitaltransferzahlungen an Unternehmen (Finanzunternehmen)			
3434	Kapitaltransferzahlungen an Haushalte und Organisationen ohne Erwerbscharakter			
3435	Kapitaltransferzahlungen an das Ausland			
<b>34</b>	<b>Summe Auszahlungen investive Gebarung</b>	<b>0,00</b>	<b>0,00</b>	<b>0,00</b>
<b>SA2</b>	<b>Saldo (2) Geldfluss aus der investiven Gebarung (33 – 34)</b>	<b>0,00</b>	<b>0,00</b>	<b>0,00</b>
<b>SA3</b>	<b>Saldo (3) Nettofinanzierungssaldo (Saldo 1 + Saldo 2)</b>	<b>-549.938,45</b>	<b>-561.000,00</b>	<b>11.061,55</b>
<b>351</b>	<b>Einzahlungen aus der Aufnahme von Finanzschulden</b>	<b>0,00</b>	<b>0,00</b>	<b>0,00</b>
3511	Einzahlungen aus empfangenen Darlehen von öffentlichen Körperschaften und Rechtsträgern			
3512	Einzahlungen aus empfangenen Darlehen von Beteiligungen			
3513	Einzahlungen aus empfangenen Darlehen von Unternehmen und privaten Haushalten			
3514	Einzahlungen aus Finanzschulden (Finanzunternehmen)			
3515	Einzahlungen aus Aufnahmen von Leasingverbindlichkeiten			
<b>353</b>	<b>Einzahlungen infolge eines Kapitaltausches bei derivativen Finanzinstrumenten mit Grundgeschäft</b>	<b>0,00</b>	<b>0,00</b>	<b>0,00</b>
3530	Einzahlungen infolge eines Kapitaltausches bei derivativen Finanzinstrumenten mit Grundgeschäft			

**Gesundheit (Gruppe 5)**

<b>MVAG</b>	<b>Mittelverwendungs- und aufbringungsgruppen (1. und 2. Ebene)</b>	<b>RA 2025</b>	<b>VA 2025</b>	<b>RA - VA</b>
<b>355</b>	<b>Einzahlungen aus dem Abgang von Finanzinstrumenten</b>	<b>0,00</b>	<b>0,00</b>	<b>0,00</b>
3550	Einzahlungen aus dem Abgang von Finanzinstrumenten			
<b>35</b>	<b>Summe Einzahlungen aus der Finanzierungstätigkeit</b>	<b>0,00</b>	<b>0,00</b>	<b>0,00</b>
<b>361</b>	<b>Auszahlungen aus der Tilgung von Finanzschulden</b>	<b>0,00</b>	<b>0,00</b>	<b>0,00</b>
3611	Auszahlungen aus empfangenen Darlehen von öffentlichen Körperschaften und Rechtsträgern			
3612	Auszahlungen aus empfangenen Darlehen von Beteiligungen			
3613	Auszahlungen aus empfangenen Darlehen von Unternehmen und privaten Haushalten			
3614	Auszahlungen aus Finanzschulden			
3615	Auszahlungen aus Rückzahlungen von Leasingverbindlichkeiten			
<b>363</b>	<b>Auszahlungen infolge eines Kapitaltausches bei derivativen Finanzinstrumenten mit Grundgeschäft</b>	<b>0,00</b>	<b>0,00</b>	<b>0,00</b>
3630	Auszahlungen infolge eines Kapitaltausches bei derivativen Finanzinstrumenten mit Grundgeschäft			
<b>365</b>	<b>Auszahlungen für den Erwerb von Finanzinstrumenten</b>	<b>0,00</b>	<b>0,00</b>	<b>0,00</b>
3650	Auszahlungen für den Erwerb von Finanzinstrumenten			
<b>36</b>	<b>Summe Auszahlungen aus der Finanzierungstätigkeit</b>	<b>0,00</b>	<b>0,00</b>	<b>0,00</b>
<b>SA4</b>	<b>Saldo (4) Geldfluss aus der Finanzierungstätigkeit (35 – 36)</b>	<b>0,00</b>	<b>0,00</b>	<b>0,00</b>
<b>SA5</b>	<b>Saldo (5) Geldfluss aus der voranschlagswirksamen Gebarung (Saldo 3 + Saldo 4)</b>	<b>-549.938,45</b>	<b>-561.000,00</b>	<b>11.061,55</b>

## Straßen- und Wasserbau, Verkehr (Gruppe 6)

MVAG	Mittelverwendungs- und aufbringungsgruppen (1. und 2. Ebene)	RA 2025	VA 2025	RA - VA
<b>311</b>	<b>Einzahlungen aus operativer Verwaltungstätigkeit</b>	<b>0,00</b>	<b>0,00</b>	<b>0,00</b>
3111	Einzahlungen aus eigenen Abgaben			
3112	Einzahlungen aus Ertragsanteilen			
3113	Einzahlungen aus Gebühren			
3114	Einzahlungen aus Leistungen			
3115	Einzahlungen aus Besitz und wirtschaftlicher Tätigkeit			
3116	Einzahlungen aus Veräußerung von geringwertigen Wirtschaftsgütern (GWG) und sonstige Einzahlungen			
<b>312</b>	<b>Einzahlungen aus Transfers</b>	<b>39.260,00</b>	<b>38.300,00</b>	<b>960,00</b>
3121	Transferzahlungen von Trägern des öffentlichen Rechts	35.000,00	35.800,00	-800,00
3122	Transferzahlungen von Beteiligten			
3123	Transferzahlungen von Unternehmen (inkl. Finanzunternehmen)			
3124	Transferzahlungen von Haushalten und Organisationen ohne Erwerbscharakter	4.260,00	2.500,00	1.760,00
3125	Transferzahlungen vom Ausland			
3126	Investitions- und Tilgungszuschüsse zwischen Unternehmungen und Betrieben der Gebietskörperschaft und der Gebietskörperschaft			
<b>313</b>	<b>Einzahlungen aus Finanzerträgen</b>	<b>0,00</b>	<b>0,00</b>	<b>0,00</b>
3131	Einzahlungen aus Zinserträgen			
3132	Einzahlungen aus Zinsen aus derivativen Finanzinstrumenten mit und ohne Grundgeschäft			
3133	Einzahlungen aus Gewinnentnahmen von marktbestimmten Betrieben			
3134	Sonstige Einzahlungen aus Finanzerträgen			
3135	Einzahlungen aus Dividenden/Gewinnausschüttungen			
<b>31</b>	<b>Summe Einzahlungen operative Gebarung</b>	<b>39.260,00</b>	<b>38.300,00</b>	<b>960,00</b>
<b>321</b>	<b>Auszahlungen aus Personalaufwand</b>	<b>0,00</b>	<b>0,00</b>	<b>0,00</b>
3211	Auszahlungen für Personalaufwand (Bezüge, Nebengebühren, und Mehrleistungsvergütungen)			
3212	Auszahlungen für gesetzliche und freiwillige Sozialaufwendungen			
3213	Auszahlungen aus sonstigem Personalaufwand			
<b>322</b>	<b>Auszahlungen aus Sachaufwand</b>	<b>16.387,37</b>	<b>20.800,00</b>	<b>-4.412,63</b>
3221	Auszahlungen für Verbrauchs- und Verbrauchsgüter, Handelswaren	2.626,08	3.000,00	-373,92
3222	Auszahlungen für Verwaltungs- und Betriebsaufwand			
3223	Auszahlungen für Leasing- und Mietaufwand		3.000,00	-3.000,00
3224	Auszahlungen für Instandhaltung	13.761,29	14.800,00	-1.038,71
3225	Sonstige Auszahlungen aus Sachaufwand			
3226	Auszahlungen aus der Inanspruchnahme von Haftungen			
<b>323</b>	<b>Auszahlungen aus Transfers</b>	<b>2.404,60</b>	<b>2.400,00</b>	<b>4,60</b>
3231	Transferzahlungen an Träger des öffentlichen Rechts	2.404,60	2.400,00	4,60

## Straßen- und Wasserbau, Verkehr (Gruppe 6)

MVAG	Mittelverwendungs- und aufbringungsgruppen (1. und 2. Ebene)	RA 2025	VA 2025	RA - VA
3232	Transferzahlungen an Beteiligungen			
3233	Transferzahlungen an Unternehmen (inkl. Finanzunternehmen)			
3234	Transferzahlungen an Haushalte und Organisationen ohne Erwerbscharakter			
3235	Transferzahlungen an das Ausland			
3236	Investitions- und Tilgungszuschüsse zwischen Unternehmungen und Betrieben der Gebietskörperschaft und der Gebietskörperschaft			
<b>324</b>	<b>Auszahlungen aus Finanzaufwand</b>	<b>0,00</b>	<b>0,00</b>	<b>0,00</b>
3241	Auszahlungen für Zinsen			
3242	Auszahlungen für Zinsen aus derivativen Finanzinstrumenten mit und ohne Grundgeschäft			
3243	Auszahlungen aus Gewinnentnahmen von marktbestimmten Betrieben			
3244	Sonstige Auszahlungen aus Finanzaufwendungen			
<b>32</b>	<b>Summe Auszahlungen operative Gebarung</b>	<b>18.791,97</b>	<b>23.200,00</b>	<b>-4.408,03</b>
<b>SA1</b>	<b>Saldo (1) Geldfluss aus der operativen Gebarung (31 – 32)</b>	<b>20.468,03</b>	<b>15.100,00</b>	<b>5.368,03</b>
<b>331</b>	<b>Einzahlungen aus der Investitionstätigkeit</b>	<b>0,00</b>	<b>0,00</b>	<b>0,00</b>
3311	Einzahlungen aus der Veräußerung von immateriellem Vermögen			
3312	Einzahlungen aus der Veräußerung von Grundstücken und Grundstückeinrichtungen			
3313	Einzahlungen aus der Veräußerung von Gebäuden und Bauten			
3314	Einzahlungen aus der Veräußerung von technischen Anlagen, Fahrzeugen und Maschinen			
3315	Einzahlungen aus der Veräußerung von Amts-, Betriebs- und Geschäftsausstattung			
3316	Einzahlungen aus der Veräußerung von Kulturgütern			
3317	Einzahlungen aus der Veräußerung von Beteiligungen			
3318	Einzahlungen aus der Veräußerung von kofinanzierten Schutzbauten			
<b>332</b>	<b>Einzahlungen aus der Rückzahlung von Darlehen sowie gewährten Vorschüssen</b>	<b>0,00</b>	<b>0,00</b>	<b>0,00</b>
3321	Einzahlungen aus Darlehen an Träger des öffentlichen Rechts			
3322	Einzahlungen aus Darlehen an Beteiligungen			
3323	Einzahlungen aus Darlehen an Unternehmen und Haushalte			
3325	Einzahlungen aus Vorschüssen und Anzahlungen			
<b>333</b>	<b>Einzahlungen aus Kapitaltransfers</b>	<b>49.000,02</b>	<b>77.300,00</b>	<b>-28.299,98</b>
3331	Kapitaltransferzahlungen von Trägern des öffentlichen Rechts	49.000,00	76.200,00	-27.200,00
3332	Kapitaltransferzahlungen von Beteiligungen			
3333	Kapitaltransferzahlungen von Unternehmen			
3334	Kapitaltransferzahlungen von Haushalten und Organisationen ohne Erwerbscharakter	0,02	1.100,00	-1.099,98
3335	Kapitaltransferzahlungen vom Ausland			



## Straßen- und Wasserbau, Verkehr (Gruppe 6)

MVAG	Mittelverwendungs- und aufbringungsgruppen (1. und 2. Ebene)	RA 2025	VA 2025	RA - VA
<b>33</b>	<b>Summe Einzahlungen investive Gebarung</b>	<b>49.000,02</b>	<b>77.300,00</b>	<b>-28.299,98</b>
<b>341</b>	<b>Auszahlungen aus der Investitionstätigkeit</b>	<b>151.559,21</b>	<b>145.100,00</b>	<b>6.459,21</b>
3411	Auszahlungen für den Erwerb von immateriellem Vermögen			
3412	Auszahlungen für den Erwerb von Grundstücken und Grundstückseinrichtungen	151.559,21	140.100,00	11.459,21
3413	Auszahlungen für den Erwerb von Gebäuden und Bauten		5.000,00	-5.000,00
3414	Auszahlungen für den Erwerb von technischen Anlagen, Fahrzeugen und Maschinen			
3415	Auszahlungen für den Erwerb von Amts-, Betriebs- und Geschäftsausstattung			
3416	Auszahlungen für den Erwerb von Kulturgütern			
3417	Auszahlungen für den Erwerb von Beteiligungen			
3418	Auszahlungen für den Erwerb von kofinanzierten Schutzbauten			
<b>342</b>	<b>Auszahlungen aus der Gewährung von Darlehen sowie gewährten Vorschüssen</b>	<b>0,00</b>	<b>130.000,00</b>	<b>-130.000,00</b>
3421	Auszahlungen von Darlehen an Träger des öffentlichen Rechts			
3422	Auszahlungen von Darlehen an Beteiligungen			
3423	Auszahlungen von Darlehen an Unternehmen und Haushalte			
3425	Auszahlungen von Vorschüssen und Anzahlungen		130.000,00	-130.000,00
<b>343</b>	<b>Auszahlungen aus Kapitaltransfers</b>	<b>5.500,00</b>	<b>0,00</b>	<b>5.500,00</b>
3431	Kapitaltransferzahlungen an Träger des öffentlichen Rechts	2.500,00		2.500,00
3432	Kapitaltransferzahlungen an Beteiligungen			
3433	Kapitaltransferzahlungen an Unternehmen (Finanzunternehmen)			
3434	Kapitaltransferzahlungen an Haushalte und Organisationen ohne Erwerbscharakter	3.000,00		3.000,00
3435	Kapitaltransferzahlungen an das Ausland			
<b>34</b>	<b>Summe Auszahlungen investive Gebarung</b>	<b>157.059,21</b>	<b>275.100,00</b>	<b>-118.040,79</b>
<b>SA2</b>	<b>Saldo (2) Geldfluss aus der investiven Gebarung (33 – 34)</b>	<b>-108.059,19</b>	<b>-197.800,00</b>	<b>89.740,81</b>
<b>SA3</b>	<b>Saldo (3) Nettofinanzierungssaldo (Saldo 1 + Saldo 2)</b>	<b>-87.591,16</b>	<b>-182.700,00</b>	<b>95.108,84</b>
<b>351</b>	<b>Einzahlungen aus der Aufnahme von Finanzschulden</b>	<b>0,00</b>	<b>0,00</b>	<b>0,00</b>
3511	Einzahlungen aus empfangenen Darlehen von öffentlichen Körperschaften und Rechtsträgern			
3512	Einzahlungen aus empfangenen Darlehen von Beteiligungen			
3513	Einzahlungen aus empfangenen Darlehen von Unternehmen und privaten Haushalten			
3514	Einzahlungen aus Finanzschulden (Finanzunternehmen)			
3515	Einzahlungen aus Aufnahmen von Leasingverbindlichkeiten			
<b>353</b>	<b>Einzahlungen infolge eines Kapitaltausches bei derivativen Finanzinstrumenten mit Grundgeschäft</b>	<b>0,00</b>	<b>0,00</b>	<b>0,00</b>
3530	Einzahlungen infolge eines Kapitaltausches bei derivativen Finanzinstrumenten mit Grundgeschäft			

**Straßen- und Wasserbau, Verkehr (Gruppe 6)**

MVAG	Mittelverwendungs- und aufbringungsgruppen (1. und 2. Ebene)	RA 2025	VA 2025	RA - VA
<b>355</b>	<b>Einzahlungen aus dem Abgang von Finanzinstrumenten</b>	<b>0,00</b>	<b>0,00</b>	<b>0,00</b>
3550	Einzahlungen aus dem Abgang von Finanzinstrumenten			
<b>35</b>	<b>Summe Einzahlungen aus der Finanzierungstätigkeit</b>	<b>0,00</b>	<b>0,00</b>	<b>0,00</b>
<b>361</b>	<b>Auszahlungen aus der Tilgung von Finanzschulden</b>	<b>0,00</b>	<b>0,00</b>	<b>0,00</b>
3611	Auszahlungen aus empfangenen Darlehen von öffentlichen Körperschaften und Rechtsträgern			
3612	Auszahlungen aus empfangenen Darlehen von Beteiligungen			
3613	Auszahlungen aus empfangenen Darlehen von Unternehmen und privaten Haushalten			
3614	Auszahlungen aus Finanzschulden			
3615	Auszahlungen aus Rückzahlungen von Leasingverbindlichkeiten			
<b>363</b>	<b>Auszahlungen infolge eines Kapitaltausches bei derivativen Finanzinstrumenten mit Grundgeschäft</b>	<b>0,00</b>	<b>0,00</b>	<b>0,00</b>
3630	Auszahlungen infolge eines Kapitaltausches bei derivativen Finanzinstrumenten mit Grundgeschäft			
<b>365</b>	<b>Auszahlungen für den Erwerb von Finanzinstrumenten</b>	<b>0,00</b>	<b>0,00</b>	<b>0,00</b>
3650	Auszahlungen für den Erwerb von Finanzinstrumenten			
<b>36</b>	<b>Summe Auszahlungen aus der Finanzierungstätigkeit</b>	<b>0,00</b>	<b>0,00</b>	<b>0,00</b>
<b>SA4</b>	<b>Saldo (4) Geldfluss aus der Finanzierungstätigkeit (35 – 36)</b>	<b>0,00</b>	<b>0,00</b>	<b>0,00</b>
<b>SA5</b>	<b>Saldo (5) Geldfluss aus der voranschlagswirksamen Gebarung (Saldo 3 + Saldo 4)</b>	<b>-87.591,16</b>	<b>-182.700,00</b>	<b>95.108,84</b>

## Wirtschaftsförderung (Gruppe 7)

MVAG	Mittelverwendungs- und aufbringungsgruppen (1. und 2. Ebene)	RA 2025	VA 2025	RA - VA
<b>311</b>	<b>Einzahlungen aus operativer Verwaltungstätigkeit</b>	<b>0,00</b>	<b>0,00</b>	<b>0,00</b>
3111	Einzahlungen aus eigenen Abgaben			
3112	Einzahlungen aus Ertragsanteilen			
3113	Einzahlungen aus Gebühren			
3114	Einzahlungen aus Leistungen			
3115	Einzahlungen aus Besitz und wirtschaftlicher Tätigkeit			
3116	Einzahlungen aus Veräußerung von geringwertigen Wirtschaftsgütern (GWG) und sonstige Einzahlungen			
<b>312</b>	<b>Einzahlungen aus Transfers</b>	<b>15.233,30</b>	<b>19.400,00</b>	<b>-4.166,70</b>
3121	Transferzahlungen von Trägern des öffentlichen Rechts	13.850,00	18.000,00	-4.150,00
3122	Transferzahlungen von Beteiligten			
3123	Transferzahlungen von Unternehmen (inkl. Finanzunternehmen)	1.383,30	1.400,00	-16,70
3124	Transferzahlungen von Haushalten und Organisationen ohne Erwerbscharakter			
3125	Transferzahlungen vom Ausland			
3126	Investitions- und Tilgungszuschüsse zwischen Unternehmungen und Betrieben der Gebietskörperschaft und der Gebietskörperschaft			
<b>313</b>	<b>Einzahlungen aus Finanzerträgen</b>	<b>0,00</b>	<b>0,00</b>	<b>0,00</b>
3131	Einzahlungen aus Zinserträgen			
3132	Einzahlungen aus Zinsen aus derivativen Finanzinstrumenten mit und ohne Grundgeschäft			
3133	Einzahlungen aus Gewinnentnahmen von marktbestimmten Betrieben			
3134	Sonstige Einzahlungen aus Finanzerträgen			
3135	Einzahlungen aus Dividenden/Gewinnausschüttungen			
<b>31</b>	<b>Summe Einzahlungen operative Gebarung</b>	<b>15.233,30</b>	<b>19.400,00</b>	<b>-4.166,70</b>
<b>321</b>	<b>Auszahlungen aus Personalaufwand</b>	<b>0,00</b>	<b>0,00</b>	<b>0,00</b>
3211	Auszahlungen für Personalaufwand (Bezüge, Nebengebühren, und Mehrleistungsvergütungen)			
3212	Auszahlungen für gesetzliche und freiwillige Sozialaufwendungen			
3213	Auszahlungen aus sonstigem Personalaufwand			
<b>322</b>	<b>Auszahlungen aus Sachaufwand</b>	<b>25.556,90</b>	<b>30.000,00</b>	<b>-4.443,10</b>
3221	Auszahlungen für Verbrauchs- und Verbrauchsgüter, Handelswaren			
3222	Auszahlungen für Verwaltungs- und Betriebsaufwand			
3223	Auszahlungen für Leasing- und Mietaufwand			
3224	Auszahlungen für Instandhaltung	25.556,90	30.000,00	-4.443,10
3225	Sonstige Auszahlungen aus Sachaufwand			
3226	Auszahlungen aus der Inanspruchnahme von Haftungen			
<b>323</b>	<b>Auszahlungen aus Transfers</b>	<b>36.015,97</b>	<b>39.800,00</b>	<b>-3.784,03</b>
3231	Transferzahlungen an Träger des öffentlichen Rechts	27.747,26	28.600,00	-852,74

## Wirtschaftsförderung (Gruppe 7)

MVAG	Mittelverwendungs- und aufbringungsgruppen (1. und 2. Ebene)	RA 2025	VA 2025	RA - VA
3232	Transferzahlungen an Beteiligungen			
3233	Transferzahlungen an Unternehmen (inkl. Finanzunternehmen)	415,95	3.500,00	-3.084,05
3234	Transferzahlungen an Haushalte und Organisationen ohne Erwerbscharakter	7.852,76	7.700,00	152,76
3235	Transferzahlungen an das Ausland			
3236	Investitions- und Tilgungszuschüsse zwischen Unternehmungen und Betrieben der Gebietskörperschaft und der Gebietskörperschaft			
<b>324</b>	<b>Auszahlungen aus Finanzaufwand</b>	<b>0,00</b>	<b>0,00</b>	<b>0,00</b>
3241	Auszahlungen für Zinsen			
3242	Auszahlungen für Zinsen aus derivativen Finanzinstrumenten mit und ohne Grundgeschäft			
3243	Auszahlungen aus Gewinnentnahmen von marktbestimmten Betrieben			
3244	Sonstige Auszahlungen aus Finanzaufwendungen			
<b>32</b>	<b>Summe Auszahlungen operative Gebarung</b>	<b>61.572,87</b>	<b>69.800,00</b>	<b>-8.227,13</b>
<b>SA1</b>	<b>Saldo (1) Geldfluss aus der operativen Gebarung (31 – 32)</b>	<b>-46.339,57</b>	<b>-50.400,00</b>	<b>4.060,43</b>
<b>331</b>	<b>Einzahlungen aus der Investitionstätigkeit</b>	<b>0,00</b>	<b>0,00</b>	<b>0,00</b>
3311	Einzahlungen aus der Veräußerung von immateriellem Vermögen			
3312	Einzahlungen aus der Veräußerung von Grundstücken und Grundstückeinrichtungen			
3313	Einzahlungen aus der Veräußerung von Gebäuden und Bauten			
3314	Einzahlungen aus der Veräußerung von technischen Anlagen, Fahrzeugen und Maschinen			
3315	Einzahlungen aus der Veräußerung von Amts-, Betriebs- und Geschäftsausstattung			
3316	Einzahlungen aus der Veräußerung von Kulturgütern			
3317	Einzahlungen aus der Veräußerung von Beteiligungen			
3318	Einzahlungen aus der Veräußerung von kofinanzierten Schutzbauten			
<b>332</b>	<b>Einzahlungen aus der Rückzahlung von Darlehen sowie gewährten Vorschüssen</b>	<b>0,00</b>	<b>0,00</b>	<b>0,00</b>
3321	Einzahlungen aus Darlehen an Träger des öffentlichen Rechts			
3322	Einzahlungen aus Darlehen an Beteiligungen			
3323	Einzahlungen aus Darlehen an Unternehmen und Haushalte			
3325	Einzahlungen aus Vorschüssen und Anzahlungen			
<b>333</b>	<b>Einzahlungen aus Kapitaltransfers</b>	<b>6.000,00</b>	<b>6.000,00</b>	<b>0,00</b>
3331	Kapitaltransferzahlungen von Trägern des öffentlichen Rechts	6.000,00	6.000,00	
3332	Kapitaltransferzahlungen von Beteiligungen			
3333	Kapitaltransferzahlungen von Unternehmen			
3334	Kapitaltransferzahlungen von Haushalten und Organisationen ohne Erwerbscharakter			
3335	Kapitaltransferzahlungen vom Ausland			

## Wirtschaftsförderung (Gruppe 7)

MVAG	Mittelverwendungs- und aufbringungsgruppen (1. und 2. Ebene)	RA 2025	VA 2025	RA - VA
<b>33</b>	<b>Summe Einzahlungen investive Gebarung</b>	<b>6.000,00</b>	<b>6.000,00</b>	<b>0,00</b>
<b>341</b>	<b>Auszahlungen aus der Investitionstätigkeit</b>	<b>20.000,00</b>	<b>20.000,00</b>	<b>0,00</b>
3411	Auszahlungen für den Erwerb von immateriellem Vermögen			
3412	Auszahlungen für den Erwerb von Grundstücken und Grundstückseinrichtungen	20.000,00	20.000,00	
3413	Auszahlungen für den Erwerb von Gebäuden und Bauten			
3414	Auszahlungen für den Erwerb von technischen Anlagen, Fahrzeugen und Maschinen			
3415	Auszahlungen für den Erwerb von Amts-, Betriebs- und Geschäftsausstattung			
3416	Auszahlungen für den Erwerb von Kulturgütern			
3417	Auszahlungen für den Erwerb von Beteiligungen			
3418	Auszahlungen für den Erwerb von kofinanzierten Schutzbauten			
<b>342</b>	<b>Auszahlungen aus der Gewährung von Darlehen sowie gewährten Vorschüssen</b>	<b>0,00</b>	<b>0,00</b>	<b>0,00</b>
3421	Auszahlungen von Darlehen an Träger des öffentlichen Rechts			
3422	Auszahlungen von Darlehen an Beteiligungen			
3423	Auszahlungen von Darlehen an Unternehmen und Haushalte			
3425	Auszahlungen von Vorschüssen und Anzahlungen			
<b>343</b>	<b>Auszahlungen aus Kapitaltransfers</b>	<b>0,00</b>	<b>0,00</b>	<b>0,00</b>
3431	Kapitaltransferzahlungen an Träger des öffentlichen Rechts			
3432	Kapitaltransferzahlungen an Beteiligungen			
3433	Kapitaltransferzahlungen an Unternehmen (Finanzunternehmen)			
3434	Kapitaltransferzahlungen an Haushalte und Organisationen ohne Erwerbscharakter			
3435	Kapitaltransferzahlungen an das Ausland			
<b>34</b>	<b>Summe Auszahlungen investive Gebarung</b>	<b>20.000,00</b>	<b>20.000,00</b>	<b>0,00</b>
<b>SA2</b>	<b>Saldo (2) Geldfluss aus der investiven Gebarung (33 – 34)</b>	<b>-14.000,00</b>	<b>-14.000,00</b>	<b>0,00</b>
<b>SA3</b>	<b>Saldo (3) Nettofinanzierungssaldo (Saldo 1 + Saldo 2)</b>	<b>-60.339,57</b>	<b>-64.400,00</b>	<b>4.060,43</b>
<b>351</b>	<b>Einzahlungen aus der Aufnahme von Finanzschulden</b>	<b>0,00</b>	<b>0,00</b>	<b>0,00</b>
3511	Einzahlungen aus empfangenen Darlehen von öffentlichen Körperschaften und Rechtsträgern			
3512	Einzahlungen aus empfangenen Darlehen von Beteiligungen			
3513	Einzahlungen aus empfangenen Darlehen von Unternehmen und privaten Haushalten			
3514	Einzahlungen aus Finanzschulden (Finanzunternehmen)			
3515	Einzahlungen aus Aufnahmen von Leasingverbindlichkeiten			
<b>353</b>	<b>Einzahlungen infolge eines Kapitaltausches bei derivativen Finanzinstrumenten mit Grundgeschäft</b>	<b>0,00</b>	<b>0,00</b>	<b>0,00</b>
3530	Einzahlungen infolge eines Kapitaltausches bei derivativen Finanzinstrumenten mit Grundgeschäft			

**Wirtschaftsförderung (Gruppe 7)**

<b>MVAG</b>	<b>Mittelverwendungs- und aufbringungsgruppen (1. und 2. Ebene)</b>	<b>RA 2025</b>	<b>VA 2025</b>	<b>RA - VA</b>
<b>355</b>	<b>Einzahlungen aus dem Abgang von Finanzinstrumenten</b>	<b>0,00</b>	<b>0,00</b>	<b>0,00</b>
3550	Einzahlungen aus dem Abgang von Finanzinstrumenten			
<b>35</b>	<b>Summe Einzahlungen aus der Finanzierungstätigkeit</b>	<b>0,00</b>	<b>0,00</b>	<b>0,00</b>
<b>361</b>	<b>Auszahlungen aus der Tilgung von Finanzschulden</b>	<b>0,00</b>	<b>0,00</b>	<b>0,00</b>
3611	Auszahlungen aus empfangenen Darlehen von öffentlichen Körperschaften und Rechtsträgern			
3612	Auszahlungen aus empfangenen Darlehen von Beteiligungen			
3613	Auszahlungen aus empfangenen Darlehen von Unternehmen und privaten Haushalten			
3614	Auszahlungen aus Finanzschulden			
3615	Auszahlungen aus Rückzahlungen von Leasingverbindlichkeiten			
<b>363</b>	<b>Auszahlungen infolge eines Kapitaltausches bei derivativen Finanzinstrumenten mit Grundgeschäft</b>	<b>0,00</b>	<b>0,00</b>	<b>0,00</b>
3630	Auszahlungen infolge eines Kapitaltausches bei derivativen Finanzinstrumenten mit Grundgeschäft			
<b>365</b>	<b>Auszahlungen für den Erwerb von Finanzinstrumenten</b>	<b>0,00</b>	<b>0,00</b>	<b>0,00</b>
3650	Auszahlungen für den Erwerb von Finanzinstrumenten			
<b>36</b>	<b>Summe Auszahlungen aus der Finanzierungstätigkeit</b>	<b>0,00</b>	<b>0,00</b>	<b>0,00</b>
<b>SA4</b>	<b>Saldo (4) Geldfluss aus der Finanzierungstätigkeit (35 – 36)</b>	<b>0,00</b>	<b>0,00</b>	<b>0,00</b>
<b>SA5</b>	<b>Saldo (5) Geldfluss aus der voranschlagswirksamen Gebarung (Saldo 3 + Saldo 4)</b>	<b>-60.339,57</b>	<b>-64.400,00</b>	<b>4.060,43</b>

## Dienstleistungen (Gruppe 8)

MVAG	Mittelverwendungs- und aufbringungsgruppen (1. und 2. Ebene)	RA 2025	VA 2025	RA - VA
<b>311</b>	<b>Einzahlungen aus operativer Verwaltungstätigkeit</b>	<b>537.742,74</b>	<b>528.200,00</b>	<b>9.542,74</b>
3111	Einzahlungen aus eigenen Abgaben			
3112	Einzahlungen aus Ertragsanteilen			
3113	Einzahlungen aus Gebühren	460.294,98	451.500,00	8.794,98
3114	Einzahlungen aus Leistungen	67.914,62	67.100,00	814,62
3115	Einzahlungen aus Besitz und wirtschaftlicher Tätigkeit	2,00	100,00	-98,00
3116	Einzahlungen aus Veräußerung von geringwertigen Wirtschaftsgütern (GWG) und sonstige Einzahlungen	9.531,14	9.500,00	31,14
<b>312</b>	<b>Einzahlungen aus Transfers</b>	<b>80.684,26</b>	<b>80.600,00</b>	<b>84,26</b>
3121	Transferzahlungen von Trägern des öffentlichen Rechts	80.684,26	80.600,00	84,26
3122	Transferzahlungen von Beteiligten			
3123	Transferzahlungen von Unternehmen (inkl. Finanzunternehmen)			
3124	Transferzahlungen von Haushalten und Organisationen ohne Erwerbscharakter			
3125	Transferzahlungen vom Ausland			
3126	Investitions- und Tilgungszuschüsse zwischen Unternehmungen und Betrieben der Gebietskörperschaft und der Gebietskörperschaft			
<b>313</b>	<b>Einzahlungen aus Finanzerträgen</b>	<b>13.464,03</b>	<b>13.500,00</b>	<b>-35,97</b>
3131	Einzahlungen aus Zinserträgen	13.464,03	13.500,00	-35,97
3132	Einzahlungen aus Zinsen aus derivativen Finanzinstrumenten mit und ohne Grundgeschäft			
3133	Einzahlungen aus Gewinnentnahmen von marktbestimmten Betrieben			
3134	Sonstige Einzahlungen aus Finanzerträgen			
3135	Einzahlungen aus Dividenden/Gewinnausschüttungen			
<b>31</b>	<b>Summe Einzahlungen operative Gebarung</b>	<b>631.891,03</b>	<b>622.300,00</b>	<b>9.591,03</b>
<b>321</b>	<b>Auszahlungen aus Personalaufwand</b>	<b>162.279,00</b>	<b>177.100,00</b>	<b>-14.821,00</b>
3211	Auszahlungen für Personalaufwand (Bezüge, Nebengebühren, und Mehrleistungsvergütungen)	130.268,09	135.600,00	-5.331,91
3212	Auszahlungen für gesetzliche und freiwillige Sozialaufwendungen	32.010,91	41.500,00	-9.489,09
3213	Auszahlungen aus sonstigem Personalaufwand			
<b>322</b>	<b>Auszahlungen aus Sachaufwand</b>	<b>312.688,80</b>	<b>291.400,00</b>	<b>21.288,80</b>
3221	Auszahlungen für Gebrauchs- und Verbrauchsgüter, Handelswaren	22.545,07	22.400,00	145,07
3222	Auszahlungen für Verwaltungs- und Betriebsaufwand	36.925,26	35.500,00	1.425,26
3223	Auszahlungen für Leasing- und Mietaufwand	25.112,11	100,00	25.012,11
3224	Auszahlungen für Instandhaltung	46.043,77	47.000,00	-956,23
3225	Sonstige Auszahlungen aus Sachaufwand	182.062,59	186.400,00	-4.337,41
3226	Auszahlungen aus der Inanspruchnahme von Haftungen			
<b>323</b>	<b>Auszahlungen aus Transfers</b>	<b>123.134,61</b>	<b>122.400,00</b>	<b>734,61</b>
3231	Transferzahlungen an Träger des öffentlichen Rechts	123.134,61	119.600,00	3.534,61

## Dienstleistungen (Gruppe 8)

MVAG	Mittelverwendungs- und aufbringungsgruppen (1. und 2. Ebene)	RA 2025	VA 2025	RA - VA
3232	Transferzahlungen an Beteiligungen			
3233	Transferzahlungen an Unternehmen (inkl. Finanzunternehmen)		2.800,00	-2.800,00
3234	Transferzahlungen an Haushalte und Organisationen ohne Erwerbscharakter			
3235	Transferzahlungen an das Ausland			
3236	Investitions- und Tilgungszuschüsse zwischen Unternehmungen und Betrieben der Gebietskörperschaft und der Gebietskörperschaft			
<b>324</b>	<b>Auszahlungen aus Finanzaufwand</b>	<b>29.161,15</b>	<b>28.700,00</b>	<b>461,15</b>
3241	Auszahlungen für Zinsen	25.795,14	25.300,00	495,14
3242	Auszahlungen für Zinsen aus derivativen Finanzinstrumenten mit und ohne Grundgeschäft			
3243	Auszahlungen aus Gewinnentnahmen von marktbestimmten Betrieben			
3244	Sonstige Auszahlungen aus Finanzaufwendungen	3.366,01	3.400,00	-33,99
<b>32</b>	<b>Summe Auszahlungen operative Gebarung</b>	<b>627.263,56</b>	<b>619.600,00</b>	<b>7.663,56</b>
<b>SA1</b>	<b>Saldo (1) Geldfluss aus der operativen Gebarung (31 – 32)</b>	<b>4.627,47</b>	<b>2.700,00</b>	<b>1.927,47</b>
<b>331</b>	<b>Einzahlungen aus der Investitionstätigkeit</b>	<b>2.976,00</b>	<b>3.000,00</b>	<b>-24,00</b>
3311	Einzahlungen aus der Veräußerung von immateriellem Vermögen			
3312	Einzahlungen aus der Veräußerung von Grundstücken und Grundstückeinrichtungen	2.976,00	3.000,00	-24,00
3313	Einzahlungen aus der Veräußerung von Gebäuden und Bauten			
3314	Einzahlungen aus der Veräußerung von technischen Anlagen, Fahrzeugen und Maschinen			
3315	Einzahlungen aus der Veräußerung von Amts-, Betriebs- und Geschäftsausstattung			
3316	Einzahlungen aus der Veräußerung von Kulturgütern			
3317	Einzahlungen aus der Veräußerung von Beteiligungen			
3318	Einzahlungen aus der Veräußerung von kofinanzierten Schutzbauten			
<b>332</b>	<b>Einzahlungen aus der Rückzahlung von Darlehen sowie gewährten Vorschüssen</b>	<b>0,00</b>	<b>0,00</b>	<b>0,00</b>
3321	Einzahlungen aus Darlehen an Träger des öffentlichen Rechts			
3322	Einzahlungen aus Darlehen an Beteiligungen			
3323	Einzahlungen aus Darlehen an Unternehmen und Haushalte			
3325	Einzahlungen aus Vorschüssen und Anzahlungen			
<b>333</b>	<b>Einzahlungen aus Kapitaltransfers</b>	<b>193.284,62</b>	<b>464.500,00</b>	<b>-271.215,38</b>
3331	Kapitaltransferzahlungen von Trägern des öffentlichen Rechts	117.902,83	393.600,00	-275.697,17
3332	Kapitaltransferzahlungen von Beteiligungen			
3333	Kapitaltransferzahlungen von Unternehmen			
3334	Kapitaltransferzahlungen von Haushalten und Organisationen ohne Erwerbscharakter	75.381,79	70.900,00	4.481,79
3335	Kapitaltransferzahlungen vom Ausland			



## Dienstleistungen (Gruppe 8)

MVAG	Mittelverwendungs- und aufbringungsgruppen (1. und 2. Ebene)	RA 2025	VA 2025	RA - VA
<b>33</b>	<b>Summe Einzahlungen investive Gebarung</b>	<b>196.260,62</b>	<b>467.500,00</b>	<b>-271.239,38</b>
<b>341</b>	<b>Auszahlungen aus der Investitionstätigkeit</b>	<b>680.689,81</b>	<b>688.900,00</b>	<b>-8.210,19</b>
3411	Auszahlungen für den Erwerb von immateriellem Vermögen		2.000,00	-2.000,00
3412	Auszahlungen für den Erwerb von Grundstücken und Grundstückseinrichtungen	634.025,68	629.500,00	4.525,68
3413	Auszahlungen für den Erwerb von Gebäuden und Bauten			
3414	Auszahlungen für den Erwerb von technischen Anlagen, Fahrzeugen und Maschinen	46.664,13	56.100,00	-9.435,87
3415	Auszahlungen für den Erwerb von Amts-, Betriebs- und Geschäftsausstattung		1.300,00	-1.300,00
3416	Auszahlungen für den Erwerb von Kulturgütern			
3417	Auszahlungen für den Erwerb von Beteiligungen			
3418	Auszahlungen für den Erwerb von kofinanzierten Schutzbauten			
<b>342</b>	<b>Auszahlungen aus der Gewährung von Darlehen sowie gewährten Vorschüssen</b>	<b>0,00</b>	<b>0,00</b>	<b>0,00</b>
3421	Auszahlungen von Darlehen an Träger des öffentlichen Rechts			
3422	Auszahlungen von Darlehen an Beteiligungen			
3423	Auszahlungen von Darlehen an Unternehmen und Haushalte			
3425	Auszahlungen von Vorschüssen und Anzahlungen			
<b>343</b>	<b>Auszahlungen aus Kapitaltransfers</b>	<b>0,00</b>	<b>0,00</b>	<b>0,00</b>
3431	Kapitaltransferzahlungen an Träger des öffentlichen Rechts			
3432	Kapitaltransferzahlungen an Beteiligungen			
3433	Kapitaltransferzahlungen an Unternehmen (Finanzunternehmen)			
3434	Kapitaltransferzahlungen an Haushalte und Organisationen ohne Erwerbscharakter			
3435	Kapitaltransferzahlungen an das Ausland			
<b>34</b>	<b>Summe Auszahlungen investive Gebarung</b>	<b>680.689,81</b>	<b>688.900,00</b>	<b>-8.210,19</b>
<b>SA2</b>	<b>Saldo (2) Geldfluss aus der investiven Gebarung (33 – 34)</b>	<b>-484.429,19</b>	<b>-221.400,00</b>	<b>-263.029,19</b>
<b>SA3</b>	<b>Saldo (3) Nettofinanzierungssaldo (Saldo 1 + Saldo 2)</b>	<b>-479.801,72</b>	<b>-218.700,00</b>	<b>-261.101,72</b>
<b>351</b>	<b>Einzahlungen aus der Aufnahme von Finanzschulden</b>	<b>125.000,00</b>	<b>125.000,00</b>	<b>0,00</b>
3511	Einzahlungen aus empfangenen Darlehen von öffentlichen Körperschaften und Rechtsträgern			
3512	Einzahlungen aus empfangenen Darlehen von Beteiligungen			
3513	Einzahlungen aus empfangenen Darlehen von Unternehmen und privaten Haushalten			
3514	Einzahlungen aus Finanzschulden (Finanzunternehmen)	125.000,00	125.000,00	
3515	Einzahlungen aus Aufnahmen von Leasingverbindlichkeiten			
<b>353</b>	<b>Einzahlungen infolge eines Kapitaltausches bei derivativen Finanzinstrumenten mit Grundgeschäft</b>	<b>0,00</b>	<b>0,00</b>	<b>0,00</b>
3530	Einzahlungen infolge eines Kapitaltausches bei derivativen Finanzinstrumenten mit Grundgeschäft			

## Dienstleistungen (Gruppe 8)

MVAG	Mittelverwendungs- und aufbringungsgruppen (1. und 2. Ebene)	RA 2025	VA 2025	RA - VA
<b>355</b>	<b>Einzahlungen aus dem Abgang von Finanzinstrumenten</b>	<b>0,00</b>	<b>0,00</b>	<b>0,00</b>
3550	Einzahlungen aus dem Abgang von Finanzinstrumenten			
<b>35</b>	<b>Summe Einzahlungen aus der Finanzierungstätigkeit</b>	<b>125.000,00</b>	<b>125.000,00</b>	<b>0,00</b>
<b>361</b>	<b>Auszahlungen aus der Tilgung von Finanzschulden</b>	<b>85.783,47</b>	<b>86.600,00</b>	<b>-816,53</b>
3611	Auszahlungen aus empfangenen Darlehen von öffentlichen Körperschaften und Rechtsträgern	29.536,70	29.500,00	36,70
3612	Auszahlungen aus empfangenen Darlehen von Beteiligungen			
3613	Auszahlungen aus empfangenen Darlehen von Unternehmen und privaten Haushalten			
3614	Auszahlungen aus Finanzschulden	56.246,77	57.100,00	-853,23
3615	Auszahlungen aus Rückzahlungen von Leasingverbindlichkeiten			
<b>363</b>	<b>Auszahlungen infolge eines Kapitaltausches bei derivativen Finanzinstrumenten mit Grundgeschäft</b>	<b>0,00</b>	<b>0,00</b>	<b>0,00</b>
3630	Auszahlungen infolge eines Kapitaltausches bei derivativen Finanzinstrumenten mit Grundgeschäft			
<b>365</b>	<b>Auszahlungen für den Erwerb von Finanzinstrumenten</b>	<b>0,00</b>	<b>0,00</b>	<b>0,00</b>
3650	Auszahlungen für den Erwerb von Finanzinstrumenten			
<b>36</b>	<b>Summe Auszahlungen aus der Finanzierungstätigkeit</b>	<b>85.783,47</b>	<b>86.600,00</b>	<b>-816,53</b>
<b>SA4</b>	<b>Saldo (4) Geldfluss aus der Finanzierungstätigkeit (35 – 36)</b>	<b>39.216,53</b>	<b>38.400,00</b>	<b>816,53</b>
<b>SA5</b>	<b>Saldo (5) Geldfluss aus der voranschlagswirksamen Gebarung (Saldo 3 + Saldo 4)</b>	<b>-440.585,19</b>	<b>-180.300,00</b>	<b>-260.285,19</b>

## Finanzwirtschaft (Gruppe 9)

MVAG	Mittelverwendungs- und aufbringungsgruppen (1. und 2. Ebene)	RA 2025	VA 2025	RA - VA
<b>311</b>	<b>Einzahlungen aus operativer Verwaltungstätigkeit</b>	<b>2.285.348,71</b>	<b>2.257.200,00</b>	<b>28.148,71</b>
3111	Einzahlungen aus eigenen Abgaben	498.001,46	502.200,00	-4.198,54
3112	Einzahlungen aus Ertragsanteilen	1.787.347,25	1.755.000,00	32.347,25
3113	Einzahlungen aus Gebühren			
3114	Einzahlungen aus Leistungen			
3115	Einzahlungen aus Besitz und wirtschaftlicher Tätigkeit			
3116	Einzahlungen aus Veräußerung von geringwertigen Wirtschaftsgütern (GWG) und sonstige Einzahlungen			
<b>312</b>	<b>Einzahlungen aus Transfers</b>	<b>243.466,97</b>	<b>252.300,00</b>	<b>-8.833,03</b>
3121	Transferzahlungen von Trägern des öffentlichen Rechts	243.422,17	252.200,00	-8.777,83
3122	Transferzahlungen von Beteiligten			
3123	Transferzahlungen von Unternehmen (inkl. Finanzunternehmen)			
3124	Transferzahlungen von Haushalten und Organisationen ohne Erwerbscharakter	44,80	100,00	-55,20
3125	Transferzahlungen vom Ausland			
3126	Investitions- und Tilgungszuschüsse zwischen Unternehmungen und Betrieben der Gebietskörperschaft und der Gebietskörperschaft			
<b>313</b>	<b>Einzahlungen aus Finanzerträgen</b>	<b>8.978,94</b>	<b>9.500,00</b>	<b>-521,06</b>
3131	Einzahlungen aus Zinserträgen	8.978,94	9.500,00	-521,06
3132	Einzahlungen aus Zinsen aus derivativen Finanzinstrumenten mit und ohne Grundgeschäft			
3133	Einzahlungen aus Gewinnentnahmen von marktbestimmten Betrieben			
3134	Sonstige Einzahlungen aus Finanzerträgen			
3135	Einzahlungen aus Dividenden/Gewinnausschüttungen			
<b>31</b>	<b>Summe Einzahlungen operative Gebarung</b>	<b>2.537.794,62</b>	<b>2.519.000,00</b>	<b>18.794,62</b>
<b>321</b>	<b>Auszahlungen aus Personalaufwand</b>	<b>0,00</b>	<b>0,00</b>	<b>0,00</b>
3211	Auszahlungen für Personalaufwand (Bezüge, Nebengebühren, und Mehrleistungsvergütungen)			
3212	Auszahlungen für gesetzliche und freiwillige Sozialaufwendungen			
3213	Auszahlungen aus sonstigem Personalaufwand			
<b>322</b>	<b>Auszahlungen aus Sachaufwand</b>	<b>0,00</b>	<b>7.500,00</b>	<b>-7.500,00</b>
3221	Auszahlungen für Verbrauchs- und Verbrauchsgüter, Handelswaren			
3222	Auszahlungen für Verwaltungs- und Betriebsaufwand			
3223	Auszahlungen für Leasing- und Mietaufwand			
3224	Auszahlungen für Instandhaltung			
3225	Sonstige Auszahlungen aus Sachaufwand		7.500,00	-7.500,00
3226	Auszahlungen aus der Inanspruchnahme von Haftungen			
<b>323</b>	<b>Auszahlungen aus Transfers</b>	<b>0,00</b>	<b>0,00</b>	<b>0,00</b>
3231	Transferzahlungen an Träger des öffentlichen Rechts			

## Finanzwirtschaft (Gruppe 9)

MVAG	Mittelverwendungs- und aufbringungsgruppen (1. und 2. Ebene)	RA 2025	VA 2025	RA - VA
3232	Transferzahlungen an Beteiligungen			
3233	Transferzahlungen an Unternehmen (inkl. Finanzunternehmen)			
3234	Transferzahlungen an Haushalte und Organisationen ohne Erwerbscharakter			
3235	Transferzahlungen an das Ausland			
3236	Investitions- und Tilgungszuschüsse zwischen Unternehmungen und Betrieben der Gebietskörperschaft und der Gebietskörperschaft			
<b>324</b>	<b>Auszahlungen aus Finanzaufwand</b>	<b>4.595,70</b>	<b>4.600,00</b>	<b>-4,30</b>
3241	Auszahlungen für Zinsen	86,64		86,64
3242	Auszahlungen für Zinsen aus derivativen Finanzinstrumenten mit und ohne Grundgeschäft			
3243	Auszahlungen aus Gewinnentnahmen von marktbestimmten Betrieben			
3244	Sonstige Auszahlungen aus Finanzaufwendungen	4.509,06	4.600,00	-90,94
<b>32</b>	<b>Summe Auszahlungen operative Gebarung</b>	<b>4.595,70</b>	<b>12.100,00</b>	<b>-7.504,30</b>
<b>SA1</b>	<b>Saldo (1) Geldfluss aus der operativen Gebarung (31 – 32)</b>	<b>2.533.198,92</b>	<b>2.506.900,00</b>	<b>26.298,92</b>
<b>331</b>	<b>Einzahlungen aus der Investitionstätigkeit</b>	<b>0,00</b>	<b>0,00</b>	<b>0,00</b>
3311	Einzahlungen aus der Veräußerung von immateriellem Vermögen			
3312	Einzahlungen aus der Veräußerung von Grundstücken und Grundstückeinrichtungen			
3313	Einzahlungen aus der Veräußerung von Gebäuden und Bauten			
3314	Einzahlungen aus der Veräußerung von technischen Anlagen, Fahrzeugen und Maschinen			
3315	Einzahlungen aus der Veräußerung von Amts-, Betriebs- und Geschäftsausstattung			
3316	Einzahlungen aus der Veräußerung von Kulturgütern			
3317	Einzahlungen aus der Veräußerung von Beteiligungen			
3318	Einzahlungen aus der Veräußerung von kofinanzierten Schutzbauten			
<b>332</b>	<b>Einzahlungen aus der Rückzahlung von Darlehen sowie gewährten Vorschüssen</b>	<b>0,00</b>	<b>0,00</b>	<b>0,00</b>
3321	Einzahlungen aus Darlehen an Träger des öffentlichen Rechts			
3322	Einzahlungen aus Darlehen an Beteiligungen			
3323	Einzahlungen aus Darlehen an Unternehmen und Haushalte			
3325	Einzahlungen aus Vorschüssen und Anzahlungen			
<b>333</b>	<b>Einzahlungen aus Kapitaltransfers</b>	<b>0,00</b>	<b>0,00</b>	<b>0,00</b>
3331	Kapitaltransferzahlungen von Trägern des öffentlichen Rechts			
3332	Kapitaltransferzahlungen von Beteiligungen			
3333	Kapitaltransferzahlungen von Unternehmen			
3334	Kapitaltransferzahlungen von Haushalten und Organisationen ohne Erwerbscharakter			
3335	Kapitaltransferzahlungen vom Ausland			

## Finanzwirtschaft (Gruppe 9)

MVAG	Mittelverwendungs- und aufbringungsgruppen (1. und 2. Ebene)	RA 2025	VA 2025	RA - VA
<b>33</b>	<b>Summe Einzahlungen investive Gebarung</b>	<b>0,00</b>	<b>0,00</b>	<b>0,00</b>
<b>341</b>	<b>Auszahlungen aus der Investitionstätigkeit</b>	<b>0,00</b>	<b>0,00</b>	<b>0,00</b>
3411	Auszahlungen für den Erwerb von immateriellem Vermögen			
3412	Auszahlungen für den Erwerb von Grundstücken und Grundstückseinrichtungen			
3413	Auszahlungen für den Erwerb von Gebäuden und Bauten			
3414	Auszahlungen für den Erwerb von technischen Anlagen, Fahrzeugen und Maschinen			
3415	Auszahlungen für den Erwerb von Amts-, Betriebs- und Geschäftsausstattung			
3416	Auszahlungen für den Erwerb von Kulturgütern			
3417	Auszahlungen für den Erwerb von Beteiligungen			
3418	Auszahlungen für den Erwerb von kofinanzierten Schutzbauten			
<b>342</b>	<b>Auszahlungen aus der Gewährung von Darlehen sowie gewährten Vorschüssen</b>	<b>0,00</b>	<b>0,00</b>	<b>0,00</b>
3421	Auszahlungen von Darlehen an Träger des öffentlichen Rechts			
3422	Auszahlungen von Darlehen an Beteiligungen			
3423	Auszahlungen von Darlehen an Unternehmen und Haushalte			
3425	Auszahlungen von Vorschüssen und Anzahlungen			
<b>343</b>	<b>Auszahlungen aus Kapitaltransfers</b>	<b>0,00</b>	<b>0,00</b>	<b>0,00</b>
3431	Kapitaltransferzahlungen an Träger des öffentlichen Rechts			
3432	Kapitaltransferzahlungen an Beteiligungen			
3433	Kapitaltransferzahlungen an Unternehmen (Finanzunternehmen)			
3434	Kapitaltransferzahlungen an Haushalte und Organisationen ohne Erwerbscharakter			
3435	Kapitaltransferzahlungen an das Ausland			
<b>34</b>	<b>Summe Auszahlungen investive Gebarung</b>	<b>0,00</b>	<b>0,00</b>	<b>0,00</b>
<b>SA2</b>	<b>Saldo (2) Geldfluss aus der investiven Gebarung (33 – 34)</b>	<b>0,00</b>	<b>0,00</b>	<b>0,00</b>
<b>SA3</b>	<b>Saldo (3) Nettofinanzierungssaldo (Saldo 1 + Saldo 2)</b>	<b>2.533.198,92</b>	<b>2.506.900,00</b>	<b>26.298,92</b>
<b>351</b>	<b>Einzahlungen aus der Aufnahme von Finanzschulden</b>	<b>0,00</b>	<b>0,00</b>	<b>0,00</b>
3511	Einzahlungen aus empfangenen Darlehen von öffentlichen Körperschaften und Rechtsträgern			
3512	Einzahlungen aus empfangenen Darlehen von Beteiligungen			
3513	Einzahlungen aus empfangenen Darlehen von Unternehmen und privaten Haushalten			
3514	Einzahlungen aus Finanzschulden (Finanzunternehmen)			
3515	Einzahlungen aus Aufnahmen von Leasingverbindlichkeiten			
<b>353</b>	<b>Einzahlungen infolge eines Kapitaltausches bei derivativen Finanzinstrumenten mit Grundgeschäft</b>	<b>0,00</b>	<b>0,00</b>	<b>0,00</b>
3530	Einzahlungen infolge eines Kapitaltausches bei derivativen Finanzinstrumenten mit Grundgeschäft			

## Finanzwirtschaft (Gruppe 9)

MVAG	Mittelverwendungs- und aufbringungsgruppen (1. und 2. Ebene)	RA 2025	VA 2025	RA - VA
<b>355</b>	<b>Einzahlungen aus dem Abgang von Finanzinstrumenten</b>	<b>0,00</b>	<b>0,00</b>	<b>0,00</b>
3550	Einzahlungen aus dem Abgang von Finanzinstrumenten			
<b>35</b>	<b>Summe Einzahlungen aus der Finanzierungstätigkeit</b>	<b>0,00</b>	<b>0,00</b>	<b>0,00</b>
<b>361</b>	<b>Auszahlungen aus der Tilgung von Finanzschulden</b>	<b>0,00</b>	<b>0,00</b>	<b>0,00</b>
3611	Auszahlungen aus empfangenen Darlehen von öffentlichen Körperschaften und Rechtsträgern			
3612	Auszahlungen aus empfangenen Darlehen von Beteiligungen			
3613	Auszahlungen aus empfangenen Darlehen von Unternehmen und privaten Haushalten			
3614	Auszahlungen aus Finanzschulden			
3615	Auszahlungen aus Rückzahlungen von Leasingverbindlichkeiten			
<b>363</b>	<b>Auszahlungen infolge eines Kapitaltausches bei derivativen Finanzinstrumenten mit Grundgeschäft</b>	<b>0,00</b>	<b>0,00</b>	<b>0,00</b>
3630	Auszahlungen infolge eines Kapitaltausches bei derivativen Finanzinstrumenten mit Grundgeschäft			
<b>365</b>	<b>Auszahlungen für den Erwerb von Finanzinstrumenten</b>	<b>0,00</b>	<b>0,00</b>	<b>0,00</b>
3650	Auszahlungen für den Erwerb von Finanzinstrumenten			
<b>36</b>	<b>Summe Auszahlungen aus der Finanzierungstätigkeit</b>	<b>0,00</b>	<b>0,00</b>	<b>0,00</b>
<b>SA4</b>	<b>Saldo (4) Geldfluss aus der Finanzierungstätigkeit (35 – 36)</b>	<b>0,00</b>	<b>0,00</b>	<b>0,00</b>
<b>SA5</b>	<b>Saldo (5) Geldfluss aus der voranschlagswirksamen Gebarung (Saldo 3 + Saldo 4)</b>	<b>2.533.198,92</b>	<b>2.506.900,00</b>	<b>26.298,92</b>

Vermögenshaushalt (Anlage 1c)





AKTIVA		Code	Endbestand 31.12.2024	Endbestand 31.12.2025	Veränderung
<b>A</b>	<b>Langfristiges Vermögen</b>	<b>10</b>	<b>13.218.351,11</b>	<b>13.325.787,22</b>	<b>107.436,11</b>
<b>A.I</b>	<b>Immaterielle Vermögenswerte</b>	<b>101</b>	<b>251.558,99</b>	<b>239.403,10</b>	<b>-12.155,89</b>
A.I.1	Immaterielle Vermögenswerte	1010	251.558,99	239.403,10	-12.155,89
<b>A.II</b>	<b>Sachanlagen</b>	<b>102</b>	<b>12.664.846,75</b>	<b>12.807.457,87</b>	<b>142.611,12</b>
A.II.1	Grundstücke, Grundstückseinrichtungen und Infrastruktur	1021	5.398.532,71	5.245.573,54	-152.959,17
A.II.2	Gebäude und Bauten	1022	1.628.094,84	1.569.368,95	-58.725,89
A.II.3	Wasser- und Abwasserbauten und -anlagen	1023	5.087.326,26	4.855.319,26	-232.007,00
A.II.4	Sonderanlagen	1024	61.919,40	679.566,82	617.647,42
A.II.5	Technische Anlagen, Fahrzeuge und Maschinen	1025	279.112,32	280.016,25	903,93
A.II.6	Amts-, Betriebs- und Geschäftsausstattung	1026	209.861,22	177.613,05	-32.248,17
A.II.7	Kulturgüter	1027	0,00	0,00	0,00
A.II.8	Geleistete Anzahlungen für Anlagen und Anlagen in Bau	1028	0,00	0,00	0,00
A.II.9	Kofinanzierte Schutzbauten	1029	0,00	0,00	0,00
<b>A.III</b>	<b>Aktive Finanzinstrumente/Langfristiges Finanzvermögen</b>	<b>103</b>	<b>0,00</b>	<b>0,00</b>	<b>0,00</b>
A.III.1	Bis zur Endfälligkeit gehaltene Finanzinstrumente	1031	0,00	0,00	0,00
A.III.2	Zur Veräußerung verfügbare Finanzinstrumente	1032	0,00	0,00	0,00
A.III.3	Partizipations- und Hybridkapital	1033	0,00	0,00	0,00
A.III.4	Derivative Finanzinstrumente ohne Grundgeschäft	1034	0,00	0,00	0,00
<b>A.IV</b>	<b>Beteiligungen</b>	<b>104</b>	<b>100.809,82</b>	<b>100.695,81</b>	<b>-114,01</b>
A.IV.1	Beteiligungen an verbundenen Unternehmen	1041	0,00	0,00	0,00
A.IV.2	Beteiligungen an assoziierten Unternehmen	1042	100.609,82	100.495,81	-114,01
A.IV.3	Sonstige Beteiligungen	1043	200,00	200,00	0,00
A.IV.4	Verwaltete Einrichtungen, die der Kontrolle unterliegen	1044	0,00	0,00	0,00
<b>A.V</b>	<b>Langfristige Forderungen</b>	<b>106</b>	<b>201.135,55</b>	<b>178.230,44</b>	<b>-22.905,11</b>
A.V.1	Langfristige Forderungen aus Lieferungen und Leistungen	1061	9.957,55	9.957,55	0,00
A.V.2	Langfristige Forderungen aus gewährten Darlehen	1062	0,00	0,00	0,00
A.V.3	Sonstige langfristige Forderungen	1063	191.178,00	168.272,89	-22.905,11

AKTIVA		Code	Endbestand 31.12.2024	Endbestand 31.12.2025	Veränderung
<b>B</b>	<b>Kurzfristiges Vermögen</b>	<b>11</b>	<b>1.904.934,87</b>	<b>1.752.057,25</b>	<b>-152.877,62</b>
<b>B.I</b>	<b>Kurzfristige Forderungen</b>	<b>113</b>	<b>391.008,95</b>	<b>448.960,26</b>	<b>57.951,31</b>
B.I.1	Kurzfristige Forderungen aus Lieferungen und Leistungen	1131	233.512,72	399.010,43	165.497,71
B.I.2	Kurzfristige Forderungen aus Abgaben	1132	35.407,06	24.324,04	-11.083,02
B.I.3	Sonstige kurzfristige Forderungen	1133	0,00	0,00	0,00
B.I.4	Sonstige kurzfristige Forderungen (nicht voranschlagswirksame Gebarung)	1134	122.089,17	25.625,79	-96.463,38
<b>B.II</b>	<b>Vorräte</b>	<b>114</b>	<b>0,00</b>	<b>0,00</b>	<b>0,00</b>
B.II.1	Vorräte	1141	0,00	0,00	0,00
B.II.2	Gegebene Anzahlungen auf Vorräte	1142	0,00	0,00	0,00
<b>B.III</b>	<b>Liquide Mittel</b>	<b>115</b>	<b>1.513.925,92</b>	<b>1.303.096,99</b>	<b>-210.828,93</b>
B.III.1	Kassa, Bankguthaben, Schecks	1151	373.419,81	145.775,93	-227.643,88
B.III.2	Zahlungsmittelreserven	1152	1.140.506,11	1.157.321,06	16.814,95
<b>B.IV</b>	<b>Aktive Finanzinstrumente/Kurzfristiges Finanzvermögen</b>	<b>116</b>	<b>0,00</b>	<b>0,00</b>	<b>0,00</b>
B.IV.1	Aktive Finanzinstrumente/Kurzfristiges Finanzvermögen	1160	0,00	0,00	0,00
<b>B.V</b>	<b>Aktive Rechnungsabgrenzung</b>	<b>117</b>	<b>0,00</b>	<b>0,00</b>	<b>0,00</b>
B.V.1	Aktive Rechnungsabgrenzung	1170	0,00	0,00	0,00
<b>Summe Aktiva (10 + 11)</b>			<b>15.123.285,98</b>	<b>15.077.844,47</b>	<b>-45.441,51</b>

PASSIVA		Code	Endbestand 31.12.2024	Endbestand 31.12.2025	Veränderung
<b>C</b>	<b>Nettovermögen (Ausgleichsposten)</b>	<b>12</b>	<b>11.384.692,06</b>	<b>11.208.309,71</b>	<b>-176.382,35</b>
<b>C.I</b>	<b>Saldo der Eröffnungsbilanz</b>	<b>121</b>	<b>7.962.115,97</b>	<b>7.962.115,97</b>	<b>0,00</b>
C.I.1	Saldo der Eröffnungsbilanz	1210	7.962.115,97	7.962.115,97	0,00
<b>C.II</b>	<b>Kumuliertes Nettoergebnis</b>	<b>122</b>	<b>13.024,34</b>	<b>13.024,34</b>	<b>0,00</b>
C.II.1	Kumuliertes Nettoergebnis	1220	13.024,34	13.024,34	0,00
<b>C.III</b>	<b>Haushaltsrücklagen</b>	<b>123</b>	<b>3.313.411,93</b>	<b>3.137.143,59</b>	<b>-176.268,34</b>
C.III.1	Haushaltsrücklagen	1230	3.313.411,93	3.137.143,59	-176.268,34
<b>C.IV</b>	<b>Neubewertungsrücklagen</b>	<b>124</b>	<b>96.139,82</b>	<b>96.025,81</b>	<b>-114,01</b>
C.IV.1	Neubewertungsrücklagen	1240	96.139,82	96.025,81	-114,01
<b>C.V</b>	<b>Fremdwährungsumrechnungsrücklagen</b>	<b>125</b>	<b>0,00</b>	<b>0,00</b>	<b>0,00</b>
C.V.1	Fremdwährungsumrechnungsrücklagen	1250	0,00	0,00	0,00
<b>D</b>	<b>Sonderposten Investitionszuschüsse (Kapitaltransfers)</b>	<b>13</b>	<b>2.585.746,70</b>	<b>2.703.053,87</b>	<b>117.307,17</b>
<b>D.I</b>	<b>Investitionszuschüsse</b>	<b>131</b>	<b>2.585.746,70</b>	<b>2.703.053,87</b>	<b>117.307,17</b>
D.I.1	Investitionszuschüsse von Trägern öffentlichen Rechts	1311	1.489.759,68	1.579.569,13	89.809,45
D.I.2	Investitionszuschüsse von Beteiligungen	1312	0,00	0,00	0,00
D.I.3	Investitionszuschüsse von Übrigen	1313	1.095.987,02	1.123.484,74	27.497,72
<b>E</b>	<b>Langfristige Fremdmittel</b>	<b>14</b>	<b>1.097.206,19</b>	<b>1.133.089,75</b>	<b>35.883,56</b>
<b>E.I</b>	<b>Langfristige Finanzschulden, netto</b>	<b>141</b>	<b>1.010.073,04</b>	<b>1.049.289,57</b>	<b>39.216,53</b>
E.I.1	Langfristige Finanzschulden	1411	1.010.073,04	1.049.289,57	39.216,53
E.I.2	Langfristige Forderungen aus derivativen Finanzinstrumenten mit Grundgeschäft	1412	0,00	0,00	0,00
E.I.3	Langfristige Verbindlichkeiten aus derivativen Finanzinstrumenten mit Grundgeschäft	1413	0,00	0,00	0,00
<b>E.II</b>	<b>Langfristige Verbindlichkeiten</b>	<b>142</b>	<b>0,00</b>	<b>0,00</b>	<b>0,00</b>
E.II.1	Langfristige Verbindlichkeiten aus Lieferungen und Leistungen	1421	0,00	0,00	0,00
E.II.2	Leasingverbindlichkeiten	1422	0,00	0,00	0,00
E.II.3	Sonstige langfristige Verbindlichkeiten	1423	0,00	0,00	0,00

PASSIVA		Code	Endbestand 31.12.2024	Endbestand 31.12.2025	Veränderung
<b>E.III</b>	<b>Langfristige Rückstellungen</b>	<b>143</b>	<b>87.133,15</b>	<b>83.800,18</b>	<b>-3.332,97</b>
E.III.1	Rückstellungen für Abfertigungen	1431	43.895,91	19.797,66	-24.098,25
E.III.2	Rückstellungen für Jubiläumszuwendungen	1432	43.237,24	64.002,52	20.765,28
E.III.3	Rückstellungen für Haftungen	1433	0,00	0,00	0,00
E.III.4	Rückstellungen für Sanierungen von Altlasten	1434	0,00	0,00	0,00
E.III.5	Rückstellungen für Pensionen	1435	0,00	0,00	0,00
E.III.6	Sonstige langfristige Rückstellungen	1436	0,00	0,00	0,00
<b>F</b>	<b>Kurzfristige Fremdmittel</b>	<b>15</b>	<b>55.641,03</b>	<b>33.391,14</b>	<b>-22.249,89</b>
<b>F.I</b>	<b>Kurzfristige Finanzschulden, netto</b>	<b>151</b>	<b>0,00</b>	<b>0,00</b>	<b>0,00</b>
F.I.1	Kurzfristige Finanzschulden	1511	0,00	0,00	0,00
F.I.2	Kurzfristige Forderungen aus derivativen Finanzinstrumenten mit Grundgeschäft	1512	0,00	0,00	0,00
F.I.3	Kurzfristige Verbindlichkeiten aus derivativen Finanzinstrumenten mit Grundgeschäft	1513	0,00	0,00	0,00
<b>F.II</b>	<b>Kurzfristige Verbindlichkeiten</b>	<b>152</b>	<b>55.641,03</b>	<b>33.391,14</b>	<b>-22.249,89</b>
F.II.1	Kurzfristige Verbindlichkeiten aus Lieferungen und Leistungen	1521	1.028,70	0,00	-1.028,70
F.II.2	Kurzfristige Verbindlichkeiten aus Abgaben	1522	0,00	0,00	0,00
F.II.3	Sonstige kurzfristige Verbindlichkeiten	1523	0,00	0,00	0,00
F.II.4	Sonstige kurzfristige Verbindlichkeiten (nicht voranschlagswirksame Gebarung)	1524	54.612,33	33.391,14	-21.221,19
<b>F.III</b>	<b>Kurzfristige Rückstellungen</b>	<b>153</b>	<b>0,00</b>	<b>0,00</b>	<b>0,00</b>
F.III.1	Rückstellungen für Prozesskosten	1531	0,00	0,00	0,00
F.III.2	Rückstellungen für ausstehende Rechnungen	1532	0,00	0,00	0,00
F.III.3	Rückstellungen für nicht konsumierte Urlaube	1533	0,00	0,00	0,00
F.III.4	Sonstige kurzfristige Rückstellungen	1534	0,00	0,00	0,00
<b>F.IV</b>	<b>Passive Rechnungsabgrenzung</b>	<b>154</b>	<b>0,00</b>	<b>0,00</b>	<b>0,00</b>
F.IV.1	Passive Rechnungsabgrenzung	1540	0,00	0,00	0,00
<b>Summe Passiva (12 + 13 + 14 + 15)</b>			<b>15.123.285,98</b>	<b>15.077.844,47</b>	<b>-45.441,51</b>

Nettovermögensveränderungsrechnung (Anlage 1d)



Nettovermögensveränderungsrechnung	Saldo der Eröffnungsbilanz	Kumuliertes Nettoergebnis	Haushalts-rücklagen	Neubewertungs-rücklagen	Fremdwährungs-umrechnungs-rücklagen	Summe Nettovermögen
<b>Nettovermögen zum 31.12.2024</b>	<b>7.962.115,97</b>	<b>13.024,34</b>	<b>3.313.411,93</b>	<b>96.139,82</b>	<b>0,00</b>	<b>11.384.692,06</b>
1. Änderungen der Ansatz- und Bewertungsmethoden	0,00	0,00	XXXXXXXXXXXXXX	0,00	0,00	0,00
2. Nacherfassung von Vermögenswerten	0,00	0,00	0,00	0,00	0,00	0,00
3. Änderung der erstmaligen Eröffnungsbilanz (gem. § 38 Abs. 8)	0,00	0,00	0,00	0,00	0,00	0,00
<b>Angepasstes Nettovermögen zum 31.12.2024</b>	<b>7.962.115,97</b>	<b>13.024,34</b>	<b>3.313.411,93</b>	<b>96.139,82</b>	<b>0,00</b>	<b>11.384.692,06</b>
4. Veränderung aus der Bewertung von zur Veräußerung verfügbarer Finanzinstrumente	XXXXXXXXXXXXXX	XXXXXXXXXXXXXX	XXXXXXXXXXXXXX	0,00	XXXXXXXXXXXXXX	0,00
5. Veränderung aus der Bewertung von Beteiligungen	XXXXXXXXXXXXXX	XXXXXXXXXXXXXX	XXXXXXXXXXXXXX	-114,01	XXXXXXXXXXXXXX	-114,01
6. Veränderung aus der Umrechnung von Vermögen und Fremdmittel in fremder Währung	XXXXXXXXXXXXXX	XXXXXXXXXXXXXX	XXXXXXXXXXXXXX	XXXXXXXXXXXXXX	0,00	0,00
7. Veränderung aus Kapitalverminderungen und -erhöhungen	XXXXXXXXXXXXXX	0,00	0,00	0,00	0,00	0,00
<b>Summe Nettoveränderung, die nicht in die Ergebnisrechnung eingegangen ist</b>						
8. Nettoergebnis des Finanzjahres (SA0)	XXXXXXXXXXXXXX	-176.268,34	XXXXXXXXXXXXXX	XXXXXXXXXXXXXX	XXXXXXXXXXXXXX	-176.268,34
9. Haushaltsrücklagen (SA01)	XXXXXXXXXXXXXX	176.268,34	-176.268,34	XXXXXXXXXXXXXX	XXXXXXXXXXXXXX	0,00
<b>Nettovermögen zum 31.12.2025</b>	<b>7.962.115,97</b>	<b>13.024,34</b>	<b>3.137.143,59</b>	<b>96.025,81</b>	<b>0,00</b>	<b>11.208.309,71</b>





Haushaltspotential (aufbauend auf der Ergebnisrechnung)



MVAG	Mittelverwendungs- und -aufbringungsgruppen	Mittelaufbringung	Mittelverwendung	Saldo
211	Erträge aus der operativen Verwaltungstätigkeit	3.044.301,21		
212	Erträge aus Transfers	1.049.645,35		
213	Finanzerträge	22.442,97		
<b>Summe Erträge (SU 21)</b>		4.116.389,53		
2117	Nicht finanzierungswirksame operative Erträge (Auflösung von Rückstellungen und Aktivierte Eigenleistungen)	-26.842,00		
2127	Nicht finanzierungswirksamer Transferertrag (Auflösung von Investitionszuschüssen)	-119.116,49		
2136	Sonstige nicht finanzierungswirksame Finanzerträge (Auflösung von RS Bewertung von Beteiligungen und aktiven Finanzinstrumenten)			
<b>Nicht finanzwirksame Erträge</b>		-145.958,49		
<b>Finanzwirksame Erträge</b>		3.970.431,04		
221	Personalaufwand		868.090,60	
222	Sachaufwand		1.619.231,78	
223	Transferaufwand		1.771.578,64	
224	Finanzaufwand		33.756,85	
<b>Summe Aufwendungen (SU 22)</b>			4.292.657,87	
2214	Nicht finanzierungswirksamer Personalaufwand (Dotierung RS für Abfertigungen, Jubiläum u. nicht konsumierte Urlaube)		-23.038,03	
2226	Nicht finanzierungswirksamer Sachaufwand (inkl. Abschreibungen, Dotierung von RS Prozess, ausstehende Rechnungen)		-742.757,77	
2237	Nicht finanzierungswirksamer Transferaufwand (Dotierungen von RS f. Pensionen)			
2245	Nicht finanzierungswirksamer Finanzaufwand (Wertberichtigungen zu Finanzinstrumenten, Aufwendungen aus der Bewertung von Beteiligungen)			
<b>Nicht finanzwirksame Aufwendungen</b>			-765.795,80	
<b>Finanzwirksame Aufwendungen</b>			3.526.862,07	
<b>Finanzwirksames Ergebnis</b>		3.970.431,04	3.526.862,07	<b>443.568,97</b>

MVAG	Mittelverwendungs- und -aufbringungsgruppen	Mittelaufbringung	Mittelverwendung	Saldo
332	Einzahlungen aus der Rückzahlung von Darlehen sowie gewährten Vorschüssen (ohne 332x mit Projektcode - Anzahlungen)			
1141	Vorräte ( - Veränderung)			
1142	Gegebene Anzahlungen auf Vorräte ( - Veränderung)			
1540	Passive Rechnungsabgrenzung			
	Einzahlungen der Kontengruppe 000-089, die keinem Projekt mit Projektcode 1 zugeordnet sind			
	Einzahlungen der Kontengruppe 30, die keinem Projekt mit Projektcode 1 zugeordnet sind	22.905,11		
	- Erträge der Kontogruppe 80 mit Projektcode 1			
2301	Entnahmen von Rücklagen endfälliger Darlehen (Kontengruppe 893)			
<b>Jährliche wiederkehrende Einzahlungen</b>		22.905,11		
36	Auszahlungen aus der Finanzierungstätigkeit (ohne Projektcode 1)		85.783,47	
2401	Zuweisung an Rücklagen endfälliger Darlehen (Kontengruppe 793)			
342	Auszahlungen aus der Gewährung von Darlehen sowie gewährten Vorschüssen (ohne 342x mit Projektcode - Anzahlungen)			
1141	Vorräte ( + Veränderung)			
1142	Gegebene Anzahlungen auf Vorräte ( + Veränderung)			
1170	Aktive Rechnungsabgrenzung			
	Auszahlungen (Investitionen) der Kontengruppe 000-083, die keinem Projekt mit Projektcode 1 zugeordnet sind		17.111,03	
<b>Jährliche wiederkehrende Auszahlungen</b>			102.894,50	
	Kontengruppe 871, KT der Ergebnisrechnung, mit Projektcode (BZ)	-254.100,00		
<b>Summe Kapitaltransfers der Ergebnisrechnung</b>		-254.100,00		
<b>H1 Jährliches Haushaltspotential (Eigenmittel)</b>		3.739.236,15	3.629.756,57	<b>109.479,58</b>
H4VJ Haushaltspotential Vorjahr (Endbestand HP-RL Vorjahr, Konto 935077 = AB)				<b>225.861,92</b>
<b>H2 verfügbares Haushaltspotential (Eigenmittel)</b>				<b>335.341,50</b>

MVAG	Mittelverwendungs- und -aufbringungsgruppen	Mittelaufbringung	Mittelverwendung	Saldo
<b>Information 1 - Berechnung der tatsächlichen Liquidität</b>				
im verfügbaren Haushaltspotential enthaltene Bedarfszuweisungen zur Liquiditätssteigerung aus Kontogruppe 871, KT der Ergebnisrechnung ohne Projektcode				
<b>tatsächlicher Liquiditätsbedarf ohne Rücklagenauflösung (Abgang)</b>		335.341,50		
2401	Zuweisungen an Haushaltsrücklagen (Kontengruppe 794)		4.261,41	
2401	Zuweisungen an Haushaltsrücklagen (Kontengruppe 795)		6.716,93	
<b>Jährliche Aufwände für Rücklagen</b>			10.978,34	
2301	Entnahmen von Haushaltsrücklagen (Kontengruppe 894)			
2301	Entnahmen von Haushaltsrücklagen (Kontengruppe 895)			
<b>Jährliche RL-Erträge f. Investitionen (finanzw.)</b>		0,00		
<b>H3 verfügbares Haushaltspotential (Eigenmittel) nach finanzwirksamen Rücklagen</b>		335.341,50	10.978,34	<b>324.363,16</b>
- Zuweisungen und Umbuchungen an investive Vorhaben			19.318,95	<b>-19.318,95</b>
+ Rückführungen und Umbuchungen von investiven Vorhaben				<b>0,00</b>
<b>H4 kumuliertes Haushaltspotential (Eigenmittel) Endbestand</b>		335.341,50	30.297,29	<b>305.044,21</b>
<b>Information 2 - Abwicklungsbuchung</b>				
H4VJ	Haushaltspotential Rücklage (HP-RL) Anfangsbestand (=Endbestand HP-RL Vorjahr Konto 935077)			<b>225.861,92</b>
	Abwicklung HP-RL (Eigenmittel) - Buchungsbetrag			<b>79.182,29</b>
	Konto HP RL 935077, tatsächlicher Endbestand			<b>305.044,21</b>
	Kontrolle (H4 Berechnung zu HP-RL Konto)			<b>0,00</b>
<b>Information 3 - Eigenmittel im Kassenbestand</b>				
Kassenbestand "operativ"				
	Forderungen Teilsumme A			
	- <b>Teilsummen a (kurzfristig) der Forderungen aus Beilage 3</b>			<b>19.062,41</b>
	Verbindlichkeiten Teilsumme A			
	+ <b>Teilsummen a (kurzfristig) der Verbindlichkeiten aus Beilage 3</b>			<b>0,00</b>
<b>Summe "Eigenmittel im Kassenbestand"</b>				<b>285.981,80</b>

MVAG	Mittelverwendungs- und -aufbringungsgruppen	Mittelaufbringung	Mittelverwendung	Saldo
<b>Information 4 - Zuführungen aus dem Detailnachweis</b>				
Aufstellung aller Konten der KG 899 und KG 799 mit bzw. ohne PC				
	1/980000/799		19.318,95	
	Summe ohne PC		19.318,95	<b>-19.318,95</b>
	6/240025/899 PC 1 240025	11.318,95		
	6/710000/899 PC 1 710000	8.000,00		
	Summe mit PC	19.318,95		<b>19.318,95</b>

Ergebnis- und Finanzierungsrechnung Detailnachweis





		MVAG	MVAG	VCQU	Ergebnisrechnung			Finanzierungsrechnung		
		EH	FH		RA 2025	VA 2025	RA - VA	RA 2025	VA 2025	RA - VA
<b>0 Vertretungskörper und allgemeine Verwaltung</b>										
<b>00</b>	<b>Gewählte Gemeindeorgane</b>									
<b>000</b>	<b>Gewählte Gemeindeorgane</b>									
<b>000000</b>	<b>Gewählte Gemeindeorgane</b>									
<b>Operative Gebarung</b>										
2/000000+816000	Einnahmen aus Eigenleistungen Organe	2114	3114	13	7.848,42	8.000,00	-151,58	7.848,42	8.000,00	-151,58
<b>SU 21 / 31</b>	<b>Summe Erträge / Einzahlungen operative Gebarung</b>				<b>7.848,42</b>	<b>8.000,00</b>	<b>-151,58</b>	<b>7.848,42</b>	<b>8.000,00</b>	<b>-151,58</b>
1/000000-582000	Sozialversicherung Gemeinderäte	2212	3212	20	555,75	600,00	-44,25	555,75	600,00	-44,25
1/000000-670000	Versicherungen	2222	3222	24	4.139,70	4.100,00	39,70	4.139,70	4.100,00	39,70
1/000000-721000	Bezüge der gewählten Organe	2225	3225	22	138.817,55	140.100,00	-1.282,45	138.817,55	140.100,00	-1.282,45
1/000000-721100	Diäten, Reisegebühren	2225	3225	22	979,00	1.800,00	-821,00	979,00	1.800,00	-821,00
1/000000-757000	Schulung der Gemeindefunktionäre	2234	3234	27	8.630,03	8.000,00	630,03	8.630,03	8.000,00	630,03
1/000000-760000	Bürgermeisterpension	2234	3234	21	3.846,33	6.700,00	-2.853,67	3.846,33	6.700,00	-2.853,67
<b>SU 22 / 32</b>	<b>Summe Aufwendungen / Auszahlungen operative Gebarung</b>				<b>156.968,36</b>	<b>161.300,00</b>	<b>-4.331,64</b>	<b>156.968,36</b>	<b>161.300,00</b>	<b>-4.331,64</b>
<b>SA 0 / SA 1</b>	<b>(0) Nettoergebnis (21 - 22) / (1) Geldfluss operative Gebarung (31 - 32)</b>				<b>-149.119,94</b>	<b>-153.300,00</b>	<b>4.180,06</b>	<b>-149.119,94</b>	<b>-153.300,00</b>	<b>4.180,06</b>
<b>SU 23</b>	<b>Summe Haushaltsrücklagen</b>				<b>0,00</b>	<b>0,00</b>	<b>0,00</b>	<b>0,00</b>	<b>0,00</b>	<b>0,00</b>
<b>SA00</b>	<b>Nettoergebnis nach Zuw./Entn. Haushaltsrücklagen (Saldo 0 +/- SU23)</b>				<b>-149.119,94</b>	<b>-153.300,00</b>	<b>4.180,06</b>			
<b>Investive Gebarung</b>										
<b>SU 33</b>	<b>Summe Einzahlungen investive Gebarung</b>							<b>0,00</b>	<b>0,00</b>	<b>0,00</b>
<b>SU 34</b>	<b>Summe Auszahlungen investive Gebarung</b>							<b>0,00</b>	<b>0,00</b>	<b>0,00</b>
<b>SA2</b>	<b>Saldo (2) Geldfluss aus der Investiven Gebarung (33 - 34)</b>							<b>0,00</b>	<b>0,00</b>	<b>0,00</b>
<b>SA3</b>	<b>Saldo (3) Nettofinanzierungssaldo (Saldo 1 + Saldo 2)</b>							<b>-149.119,94</b>	<b>-153.300,00</b>	<b>4.180,06</b>
<b>Finanzierungstätigkeit</b>										
<b>SU 35</b>	<b>Summe Einzahlungen aus der Finanzierungstätigkeit</b>							<b>0,00</b>	<b>0,00</b>	<b>0,00</b>
<b>SU 36</b>	<b>Summe Auszahlungen aus der Finanzierungstätigkeit</b>							<b>0,00</b>	<b>0,00</b>	<b>0,00</b>
<b>SA4</b>	<b>Saldo (4) Geldfluss aus der Finanzierungstätigkeit (35 - 36)</b>							<b>0,00</b>	<b>0,00</b>	<b>0,00</b>
<b>SA5</b>	<b>Saldo (5) Geldfluss aus der voranschlagswirksamen Gebarung (Saldo 3 + Saldo 4)</b>							<b>-149.119,94</b>	<b>-153.300,00</b>	<b>4.180,06</b>
<b>01</b>	<b>Hauptverwaltung</b>									
<b>010</b>	<b>Zentralamt</b>									
<b>010000</b>	<b>Gemeindeamt</b>									
<b>Operative Gebarung</b>										
2/010000+811000	Mieteinnahmen FWG u. IKB	2115	3115	14	2.900,00	3.100,00	-200,00	2.900,00	3.100,00	-200,00
2/010000+816000	Einnahmen aus Eigenleistungen	2114	3114	13	56.877,22	58.800,00	-1.922,78	56.877,22	58.800,00	-1.922,78
2/010000+828000	Rückersätze von Ausgaben	2116	3116	18	66,37	200,00	-133,63	66,37	200,00	-133,63

		MVAG			Ergebnisrechnung			Finanzierungsrechnung			
		EH	FH	VCQU	RA 2025	VA 2025	RA - VA	RA 2025	VA 2025	RA - VA	
2/010000+861000	Transfers von Ländern, Landesfonds und Landesammern (Lifteinbau)	2121	3121			20.000,00	-20.000,00		20.000,00	-20.000,00	
2/010000+863000	Erstattungen der Sozialversicherung	2121	3121	15		1.000,00	-1.000,00		1.000,00	-1.000,00	
<b>SU 21 / 31</b>	<b>Summe Erträge / Einzahlungen operative Gebarung</b>				<b>59.843,59</b>	<b>83.100,00</b>	<b>-23.256,41</b>		<b>59.843,59</b>	<b>83.100,00</b>	<b>-23.256,41</b>
1/010000-400000	Geringwertige Wirtschaftsgüter	2221	3221	23	3.256,74	3.000,00	256,74	3.256,74	3.000,00	256,74	
1/010000-454000	Reinigungsmittel	2221	3221	23	1.028,15	800,00	228,15	1.028,15	800,00	228,15	
1/010000-456000	Schreib-, Zeichen und Bueromittel	2221	3221	23	2.001,85	2.000,00	1,85	2.001,85	2.000,00	1,85	
1/010000-457000	Druckwerke	2221	3221	23	8.381,77	8.500,00	-118,23	8.381,77	8.500,00	-118,23	
1/010000-510000	Geldbezüge der Vertragsbediensteten der Verwaltung	2211	3211	20	185.339,98	188.000,00	-2.660,02	185.339,98	188.000,00	-2.660,02	
1/010000-511000	Geldbezüge der Vertragsbediensteten in handwerklicher Verw.	2211	3211	20	8.870,23	8.900,00	-29,77	8.870,23	8.900,00	-29,77	
1/010000-580000	DGB Ausgleichsfonds für Familienbeihilfe	2212	3212	20	4.339,00	4.200,00	139,00	4.339,00	4.200,00	139,00	
1/010000-582000	Sonstige Dienstgeberbeiträge zur sozialen Sicherheit	2212	3212	20	39.894,28	42.000,00	-2.105,72	39.894,28	42.000,00	-2.105,72	
1/010000-582100	Vorsorgeversicherung Abfertigung Hinterberger	2212	3212	20	9.382,90	9.400,00	-17,10	9.382,90	9.400,00	-17,10	
1/010000-592000	Dotierung von Rückstellungen für Jubiläumswendungen	2214			8.321,70	1.200,00	7.121,70				
1/010000-616000	Instandhaltung von Maschinen und maschinellen Anlagen	2224	3224	24	1.563,27	500,00	1.063,27	1.563,27	500,00	1.063,27	
1/010000-618000	Instandhaltung von sonstigen Anlagen	2224	3224	24	52,75	500,00	-447,25	52,75	500,00	-447,25	
1/010000-630000	Porto	2222	3222	24	4.493,02	5.000,00	-506,98	4.493,02	5.000,00	-506,98	
1/010000-631000	Telefon, Telegraf, Telex	2222	3222	24	2.351,86	2.800,00	-448,14	2.351,86	2.800,00	-448,14	
1/010000-640000	Rechts- und Beratungsaufwand	2222	3222	24	294,28	300,00	-5,72	294,28	300,00	-5,72	
1/010000-670000	Versicherungen	2222	3222	24	5.418,45	5.400,00	18,45	5.418,45	5.400,00	18,45	
1/010000-680000	Planmäßige Abschreibung	2226			11.235,76	10.300,00	935,76				
1/010000-700000	Miete Kopierer	2223	3223	24	5.275,18	5.300,00	-24,82	5.275,18	5.300,00	-24,82	
1/010000-700001	Miet- und Pachtlaufwand Verwaltung	2223	3223	24	26.105,24	30.000,00	-3.894,76	26.105,24	30.000,00	-3.894,76	
1/010000-710000	Öffentliche Abgaben (Ausgaben) ohne Gebühren	2225	3225	24		300,00	-300,00		300,00	-300,00	
1/010000-711000	Gebühren für die Benützung von Gemeindeeinr.und Anlagen (gem.FAG)	2225	3225	24	208,55	200,00	8,55	208,55	200,00	8,55	
1/010000-724000	Reisegebühren	2225	3225	24	397,70	700,00	-302,30	397,70	700,00	-302,30	
1/010000-728000	Softwarenutzung (Gemdat, GISquadrat)	2225	3225	24	26.296,95	25.500,00	796,95	26.296,95	25.500,00	796,95	
1/010000-728001	Sicherheitsbeauftragter	2225	3225	24		100,00	-100,00		100,00	-100,00	
1/010000-728003	Kommunalnetzzugang	2225	3225	24	305,44	300,00	5,44	305,44	300,00	5,44	
1/010000-728004	Diverse Anbieter (HPC, IT-Komm.,Homepage u.a.)	2225	3225	24	314,28	300,00	14,28	314,28	300,00	14,28	
1/010000-728005	Schulung der Bediensteten	2225	3225	24	2.069,32	2.300,00	-230,68	2.069,32	2.300,00	-230,68	

	MVAG	MVAG	VCQU	Ergebnisrechnung			Finanzierungsrechnung					
				EH	FH	RA 2025	VA 2025	RA - VA	RA 2025	VA 2025	RA - VA	
1/010000-775000	Kapitaltransfers an Unternehmen (DSG, Lifteinbau)	2233			20.000,00		-20.000,00					
<b>SU 22 / 32</b>	<b>Summe Aufwendungen / Auszahlungen operative Gebarung</b>				<b>357.198,65</b>		<b>377.800,00</b>		<b>-20.601,35</b>	<b>337.641,19</b>	<b>346.300,00</b>	<b>-8.658,81</b>
<b>SA 0 / SA 1</b>	<b>(0) Nettoergebnis (21 - 22) / (1) Geldfluss operative Gebarung (31 - 32)</b>				<b>-297.355,06</b>		<b>-294.700,00</b>		<b>-2.655,06</b>	<b>-277.797,60</b>	<b>-263.200,00</b>	<b>-14.597,60</b>
<b>SU 23</b>	<b>Summe Haushaltsrücklagen</b>				<b>0,00</b>		<b>0,00</b>		<b>0,00</b>	<b>0,00</b>	<b>0,00</b>	<b>0,00</b>
<b>SA00</b>	<b>Nettoergebnis nach Zuw./Entn. Haushaltsrücklagen (Saldo 0 +/- SU23)</b>				<b>-297.355,06</b>		<b>-294.700,00</b>		<b>-2.655,06</b>			
<b>Investive Gebarung</b>												
<b>SU 33</b>	<b>Summe Einzahlungen investive Gebarung</b>								<b>0,00</b>	<b>0,00</b>		<b>0,00</b>
1/010000-042000	Amtsausstattung		3415 2 41								1.000,00	-1.000,00
1/010000-070000	EDV-Software		3411 2 42						913,66		1.100,00	-186,34
1/010000-775000	Kapitaltransfers an Unternehmen (DSG, Lifteinbau)		3433								20.000,00	-20.000,00
<b>SU 34</b>	<b>Summe Auszahlungen investive Gebarung</b>								<b>913,66</b>	<b>22.100,00</b>		<b>-21.186,34</b>
<b>SA2</b>	<b>Saldo (2) Geldfluss aus der Investiven Gebarung (33 - 34)</b>								<b>-913,66</b>	<b>-22.100,00</b>		<b>21.186,34</b>
<b>SA3</b>	<b>Saldo (3) Nettofinanzierungssaldo (Saldo 1 + Saldo 2)</b>								<b>-278.711,26</b>	<b>-285.300,00</b>		<b>6.588,74</b>
<b>Finanzierungstätigkeit</b>												
<b>SU 35</b>	<b>Summe Einzahlungen aus der Finanzierungstätigkeit</b>								<b>0,00</b>	<b>0,00</b>		<b>0,00</b>
<b>SU 36</b>	<b>Summe Auszahlungen aus der Finanzierungstätigkeit</b>								<b>0,00</b>	<b>0,00</b>		<b>0,00</b>
<b>SA4</b>	<b>Saldo (4) Geldfluss aus der Finanzierungstätigkeit (35 - 36)</b>								<b>0,00</b>	<b>0,00</b>		<b>0,00</b>
<b>SA5</b>	<b>Saldo (5) Geldfluss aus der voranschlagswirksamen Gebarung (Saldo 3 + Saldo 4)</b>								<b>-278.711,26</b>	<b>-285.300,00</b>		<b>6.588,74</b>
<b>010001</b>	<b>Instandhaltung Hochwasserschäden Gemeinde</b>											
<b>Operative Gebarung</b>												
2/010001+813000	Erträge aus der Auflösung von Investitionszuschüssen (Kapitaltransfers)	2127			52,36		100,00		-47,64			
<b>SU 21 / 31</b>	<b>Summe Erträge / Einzahlungen operative Gebarung</b>				<b>52,36</b>		<b>100,00</b>		<b>-47,64</b>	<b>0,00</b>	<b>0,00</b>	<b>0,00</b>
1/010001-680000	Planmäßige Abschreibung	2226			99,50		100,00		-0,50			
<b>SU 22 / 32</b>	<b>Summe Aufwendungen / Auszahlungen operative Gebarung</b>				<b>99,50</b>		<b>100,00</b>		<b>-0,50</b>	<b>0,00</b>	<b>0,00</b>	<b>0,00</b>
<b>SA 0 / SA 1</b>	<b>(0) Nettoergebnis (21 - 22) / (1) Geldfluss operative Gebarung (31 - 32)</b>				<b>-47,14</b>		<b>0,00</b>		<b>-47,14</b>	<b>0,00</b>	<b>0,00</b>	<b>0,00</b>
<b>SU 23</b>	<b>Summe Haushaltsrücklagen</b>				<b>0,00</b>		<b>0,00</b>		<b>0,00</b>	<b>0,00</b>	<b>0,00</b>	<b>0,00</b>
<b>SA00</b>	<b>Nettoergebnis nach Zuw./Entn. Haushaltsrücklagen (Saldo 0 +/- SU23)</b>				<b>-47,14</b>		<b>0,00</b>		<b>-47,14</b>			
<b>Investive Gebarung</b>												
<b>SU 33</b>	<b>Summe Einzahlungen investive Gebarung</b>								<b>0,00</b>	<b>0,00</b>		<b>0,00</b>
<b>SU 34</b>	<b>Summe Auszahlungen investive Gebarung</b>								<b>0,00</b>	<b>0,00</b>		<b>0,00</b>
<b>SA2</b>	<b>Saldo (2) Geldfluss aus der Investiven Gebarung (33 - 34)</b>								<b>0,00</b>	<b>0,00</b>		<b>0,00</b>
<b>SA3</b>	<b>Saldo (3) Nettofinanzierungssaldo (Saldo 1 + Saldo 2)</b>								<b>0,00</b>	<b>0,00</b>		<b>0,00</b>
<b>Finanzierungstätigkeit</b>												
<b>SU 35</b>	<b>Summe Einzahlungen aus der Finanzierungstätigkeit</b>								<b>0,00</b>	<b>0,00</b>		<b>0,00</b>

		MVAG			Ergebnisrechnung			Finanzierungsrechnung		
		EH	FH	VCQU	RA 2025	VA 2025	RA - VA	RA 2025	VA 2025	RA - VA
SU 36	Summe Auszahlungen aus der Finanzierungstätigkeit							0,00	0,00	0,00
SA4	Saldo (4) Geldfluss aus der Finanzierungstätigkeit (35 – 36)							0,00	0,00	0,00
SA5	Saldo (5) Geldfluss aus der voranschlagswirksamen Gebarung (Saldo 3 + Saldo 4)							0,00	0,00	0,00
019	Repräsentation									
019000	Repräsentationen									
<b>Operative Gebarung</b>										
SU 21 / 31	Summe Erträge / Einzahlungen operative Gebarung				0,00	0,00	0,00	0,00	0,00	0,00
1/019000-723000	Repräsentationsausgaben	2225	3225	24	7.995,27	8.000,00	-4,73	7.995,27	8.000,00	-4,73
SU 22 / 32	Summe Aufwendungen / Auszahlungen operative Gebarung				7.995,27	8.000,00	-4,73	7.995,27	8.000,00	-4,73
SA 0 / SA 1	(0) Nettoergebnis (21 - 22) / (1) Geldfluss operative Gebarung (31 – 32)				-7.995,27	-8.000,00	4,73	-7.995,27	-8.000,00	4,73
SU 23	Summe Haushaltsrücklagen				0,00	0,00	0,00	0,00	0,00	0,00
SA00	Nettoergebnis nach Zuw./Entn. Haushaltsrücklagen (Saldo 0 +/- SU23)				-7.995,27	-8.000,00	4,73			
<b>Investive Gebarung</b>										
SU 33	Summe Einzahlungen investive Gebarung							0,00	0,00	0,00
SU 34	Summe Auszahlungen investive Gebarung							0,00	0,00	0,00
SA2	Saldo (2) Geldfluss aus der Investiven Gebarung (33 – 34)							0,00	0,00	0,00
SA3	Saldo (3) Nettofinanzierungssaldo (Saldo 1 + Saldo 2)							-7.995,27	-8.000,00	4,73
<b>Finanzierungstätigkeit</b>										
SU 35	Summe Einzahlungen aus der Finanzierungstätigkeit							0,00	0,00	0,00
SU 36	Summe Auszahlungen aus der Finanzierungstätigkeit							0,00	0,00	0,00
SA4	Saldo (4) Geldfluss aus der Finanzierungstätigkeit (35 – 36)							0,00	0,00	0,00
SA5	Saldo (5) Geldfluss aus der voranschlagswirksamen Gebarung (Saldo 3 + Saldo 4)							-7.995,27	-8.000,00	4,73
<b>02 Hauptverwaltung</b>										
022	Standesamt									
022000	Standesamt									
<b>Operative Gebarung</b>										
SU 21 / 31	Summe Erträge / Einzahlungen operative Gebarung				0,00	0,00	0,00	0,00	0,00	0,00
1/022000-752000	Standesamtsbeitrag	2231	3231	26	17.893,95	17.900,00	-6,05	17.893,95	17.900,00	-6,05
SU 22 / 32	Summe Aufwendungen / Auszahlungen operative Gebarung				17.893,95	17.900,00	-6,05	17.893,95	17.900,00	-6,05
SA 0 / SA 1	(0) Nettoergebnis (21 - 22) / (1) Geldfluss operative Gebarung (31 – 32)				-17.893,95	-17.900,00	6,05	-17.893,95	-17.900,00	6,05
SU 23	Summe Haushaltsrücklagen				0,00	0,00	0,00	0,00	0,00	0,00
SA00	Nettoergebnis nach Zuw./Entn. Haushaltsrücklagen (Saldo 0 +/- SU23)				-17.893,95	-17.900,00	6,05			
<b>Investive Gebarung</b>										
SU 33	Summe Einzahlungen investive Gebarung							0,00	0,00	0,00
SU 34	Summe Auszahlungen investive Gebarung							0,00	0,00	0,00

		MVAG	MVAG	VCQU	Ergebnisrechnung			Finanzierungsrechnung		
		EH	FH		RA 2025	VA 2025	RA - VA	RA 2025	VA 2025	RA - VA
SA2	Saldo (2) Geldfluss aus der Investiven Gebarung (33 – 34)							0,00	0,00	0,00
SA3	Saldo (3) Nettofinanzierungssaldo (Saldo 1 + Saldo 2)							-17.893,95	-17.900,00	6,05
<b>Finanzierungstätigkeit</b>										
SU 35	Summe Einzahlungen aus der Finanzierungstätigkeit							0,00	0,00	0,00
SU 36	Summe Auszahlungen aus der Finanzierungstätigkeit							0,00	0,00	0,00
SA4	Saldo (4) Geldfluss aus der Finanzierungstätigkeit (35 – 36)							0,00	0,00	0,00
SA5	Saldo (5) Geldfluss aus der voranschlagswirksamen Gebarung (Saldo 3 + Saldo 4)							-17.893,95	-17.900,00	6,05
<b>024 Wahlamt</b>										
<b>024000 Wahlangelegenheiten</b>										
<b>Operative Gebarung</b>										
2/024000+816000	Wahlen Kostenersatz	2114	3114	13	2.279,60	2.700,00	-420,40	2.279,60	2.700,00	-420,40
SU 21 / 31	Summe Erträge / Einzahlungen operative Gebarung				2.279,60	2.700,00	-420,40	2.279,60	2.700,00	-420,40
1/024000-728000	Kosten der Wahlen	2225	3225	24	4.896,59	5.000,00	-103,41	4.896,59	5.000,00	-103,41
SU 22 / 32	Summe Aufwendungen / Auszahlungen operative Gebarung				4.896,59	5.000,00	-103,41	4.896,59	5.000,00	-103,41
SA 0 / SA 1	(0) Nettoergebnis (21 - 22) / (1) Geldfluss operative Gebarung (31 – 32)				-2.616,99	-2.300,00	-316,99	-2.616,99	-2.300,00	-316,99
SU 23	Summe Haushaltsrücklagen				0,00	0,00	0,00	0,00	0,00	0,00
SA00	Nettoergebnis nach Zuw./Entn. Haushaltsrücklagen (Saldo 0 +/- SU23)				-2.616,99	-2.300,00	-316,99			
<b>Investive Gebarung</b>										
SU 33	Summe Einzahlungen investive Gebarung							0,00	0,00	0,00
SU 34	Summe Auszahlungen investive Gebarung							0,00	0,00	0,00
SA2	Saldo (2) Geldfluss aus der Investiven Gebarung (33 – 34)							0,00	0,00	0,00
SA3	Saldo (3) Nettofinanzierungssaldo (Saldo 1 + Saldo 2)							-2.616,99	-2.300,00	-316,99
<b>Finanzierungstätigkeit</b>										
SU 35	Summe Einzahlungen aus der Finanzierungstätigkeit							0,00	0,00	0,00
SU 36	Summe Auszahlungen aus der Finanzierungstätigkeit							0,00	0,00	0,00
SA4	Saldo (4) Geldfluss aus der Finanzierungstätigkeit (35 – 36)							0,00	0,00	0,00
SA5	Saldo (5) Geldfluss aus der voranschlagswirksamen Gebarung (Saldo 3 + Saldo 4)							-2.616,99	-2.300,00	-316,99
<b>03 Bauverwaltung</b>										
<b>031 Amt für Raumordnung und Raumplanung</b>										
<b>031000 Raumordnung und Raumplanung</b>										
<b>Operative Gebarung</b>										
SU 21 / 31	Summe Erträge / Einzahlungen operative Gebarung				0,00	0,00	0,00	0,00	0,00	0,00
1/031000-680000	Planmäßige Abschreibung	2226			232,74		232,74			
SU 22 / 32	Summe Aufwendungen / Auszahlungen operative Gebarung				232,74	0,00	232,74	0,00	0,00	0,00
SA 0 / SA 1	(0) Nettoergebnis (21 - 22) / (1) Geldfluss operative Gebarung (31 – 32)				-232,74	0,00	-232,74	0,00	0,00	0,00

		MVAG	MVAG	VCQU	Ergebnisrechnung			Finanzierungsrechnung		
		EH	FH		RA 2025	VA 2025	RA - VA	RA 2025	VA 2025	RA - VA
SU 23	Summe Haushaltsrücklagen				0,00	0,00	0,00	0,00	0,00	0,00
SA00	Nettoergebnis nach Zuw./Entn. Haushaltsrücklagen (Saldo 0 +/- SU23)				-232,74	0,00	-232,74			
<b>Investive Gebarung</b>										
SU 33	Summe Einzahlungen investive Gebarung							0,00	0,00	0,00
1/031000-070000	Aktivierungsfähige Rechte (immaterielle Vermögenswerte)		3411	2				4.654,79	7.000,00	-2.345,21
SU 34	Summe Auszahlungen investive Gebarung							4.654,79	7.000,00	-2.345,21
SA2	Saldo (2) Geldfluss aus der Investiven Gebarung (33 – 34)							-4.654,79	-7.000,00	2.345,21
SA3	Saldo (3) Nettofinanzierungssaldo (Saldo 1 + Saldo 2)							-4.654,79	-7.000,00	2.345,21
<b>Finanzierungstätigkeit</b>										
SU 35	Summe Einzahlungen aus der Finanzierungstätigkeit							0,00	0,00	0,00
SU 36	Summe Auszahlungen aus der Finanzierungstätigkeit							0,00	0,00	0,00
SA4	Saldo (4) Geldfluss aus der Finanzierungstätigkeit (35 – 36)							0,00	0,00	0,00
SA5	Saldo (5) Geldfluss aus der voranschlagswirksamen Gebarung (Saldo 3 + Saldo 4)							-4.654,79	-7.000,00	2.345,21
032	Vermessungsamt									
032000	Vermessungswesen									
<b>Operative Gebarung</b>										
SU 21 / 31	Summe Erträge / Einzahlungen operative Gebarung				0,00	0,00	0,00	0,00	0,00	0,00
1/032000-728000	Vermarktung des Gemeindegebietes	2225	3225	24	7.281,82	7.500,00	-218,18	7.281,82	7.500,00	-218,18
SU 22 / 32	Summe Aufwendungen / Auszahlungen operative Gebarung				7.281,82	7.500,00	-218,18	7.281,82	7.500,00	-218,18
SA 0 / SA 1	(0) Nettoergebnis (21 - 22) / (1) Geldfluss operative Gebarung (31 – 32)				-7.281,82	-7.500,00	218,18	-7.281,82	-7.500,00	218,18
SU 23	Summe Haushaltsrücklagen				0,00	0,00	0,00	0,00	0,00	0,00
SA00	Nettoergebnis nach Zuw./Entn. Haushaltsrücklagen (Saldo 0 +/- SU23)				-7.281,82	-7.500,00	218,18			
<b>Investive Gebarung</b>										
SU 33	Summe Einzahlungen investive Gebarung							0,00	0,00	0,00
SU 34	Summe Auszahlungen investive Gebarung							0,00	0,00	0,00
SA2	Saldo (2) Geldfluss aus der Investiven Gebarung (33 – 34)							0,00	0,00	0,00
SA3	Saldo (3) Nettofinanzierungssaldo (Saldo 1 + Saldo 2)							-7.281,82	-7.500,00	218,18
<b>Finanzierungstätigkeit</b>										
SU 35	Summe Einzahlungen aus der Finanzierungstätigkeit							0,00	0,00	0,00
SU 36	Summe Auszahlungen aus der Finanzierungstätigkeit							0,00	0,00	0,00
SA4	Saldo (4) Geldfluss aus der Finanzierungstätigkeit (35 – 36)							0,00	0,00	0,00
SA5	Saldo (5) Geldfluss aus der voranschlagswirksamen Gebarung (Saldo 3 + Saldo 4)							-7.281,82	-7.500,00	218,18

	MVAG EH	MVAG FH	VCQU	Ergebnisrechnung			Finanzierungsrechnung			
				RA 2025	VA 2025	RA - VA	RA 2025	VA 2025	RA - VA	
<b>06</b>	<b>Sonstige Maßnahmen</b>									
<b>060</b>	<b>Beiträge an Verbände, Vereine oder sonstige Organisationen</b>									
<b>060000</b>	<b>Beiträge an Verbände, Vereine und sonstige Organisationen</b>									
<b>Operative Gebarung</b>										
<b>SU 21 / 31</b>	<b>Summe Erträge / Einzahlungen operative Gebarung</b>			<b>0,00</b>	<b>0,00</b>	<b>0,00</b>	<b>0,00</b>	<b>0,00</b>	<b>0,00</b>	
1/060000-726000	Beiträge an Verbände und Vereine (GVV)	2225	3225	24	20.698,48	20.000,00	698,48	20.698,48	20.000,00	698,48
<b>SU 22 / 32</b>	<b>Summe Aufwendungen / Auszahlungen operative Gebarung</b>			<b>20.698,48</b>	<b>20.000,00</b>	<b>698,48</b>	<b>20.698,48</b>	<b>20.000,00</b>	<b>698,48</b>	
<b>SA 0 / SA 1</b>	<b>(0) Nettoergebnis (21 - 22) / (1) Geldfluss operative Gebarung (31 - 32)</b>			<b>-20.698,48</b>	<b>-20.000,00</b>	<b>-698,48</b>	<b>-20.698,48</b>	<b>-20.000,00</b>	<b>-698,48</b>	
<b>SU 23</b>	<b>Summe Haushaltsrücklagen</b>			<b>0,00</b>	<b>0,00</b>	<b>0,00</b>	<b>0,00</b>	<b>0,00</b>	<b>0,00</b>	
<b>SA00</b>	<b>Nettoergebnis nach Zuw./Entn. Haushaltsrücklagen (Saldo 0 +/- SU23)</b>			<b>-20.698,48</b>	<b>-20.000,00</b>	<b>-698,48</b>				
<b>Investive Gebarung</b>										
<b>SU 33</b>	<b>Summe Einzahlungen investive Gebarung</b>						<b>0,00</b>	<b>0,00</b>	<b>0,00</b>	
<b>SU 34</b>	<b>Summe Auszahlungen investive Gebarung</b>						<b>0,00</b>	<b>0,00</b>	<b>0,00</b>	
<b>SA2</b>	<b>Saldo (2) Geldfluss aus der Investiven Gebarung (33 - 34)</b>						<b>0,00</b>	<b>0,00</b>	<b>0,00</b>	
<b>SA3</b>	<b>Saldo (3) Nettofinanzierungssaldo (Saldo 1 + Saldo 2)</b>						<b>-20.698,48</b>	<b>-20.000,00</b>	<b>-698,48</b>	
<b>Finanzierungstätigkeit</b>										
<b>SU 35</b>	<b>Summe Einzahlungen aus der Finanzierungstätigkeit</b>						<b>0,00</b>	<b>0,00</b>	<b>0,00</b>	
<b>SU 36</b>	<b>Summe Auszahlungen aus der Finanzierungstätigkeit</b>						<b>0,00</b>	<b>0,00</b>	<b>0,00</b>	
<b>SA4</b>	<b>Saldo (4) Geldfluss aus der Finanzierungstätigkeit (35 - 36)</b>						<b>0,00</b>	<b>0,00</b>	<b>0,00</b>	
<b>SA5</b>	<b>Saldo (5) Geldfluss aus der voranschlagswirksamen Gebarung (Saldo 3 + Saldo 4)</b>						<b>-20.698,48</b>	<b>-20.000,00</b>	<b>-698,48</b>	
<b>062</b>	<b>Ehrungen und Auszeichnungen</b>									
<b>062000</b>	<b>Ehrungen</b>									
<b>Operative Gebarung</b>										
<b>SU 21 / 31</b>	<b>Summe Erträge / Einzahlungen operative Gebarung</b>			<b>0,00</b>	<b>0,00</b>	<b>0,00</b>	<b>0,00</b>	<b>0,00</b>	<b>0,00</b>	
1/062000-768000	Ehrungen und Auszeichnungen	2234	3234	27	6.407,73	6.500,00	-92,27	6.407,73	6.500,00	-92,27
<b>SU 22 / 32</b>	<b>Summe Aufwendungen / Auszahlungen operative Gebarung</b>			<b>6.407,73</b>	<b>6.500,00</b>	<b>-92,27</b>	<b>6.407,73</b>	<b>6.500,00</b>	<b>-92,27</b>	
<b>SA 0 / SA 1</b>	<b>(0) Nettoergebnis (21 - 22) / (1) Geldfluss operative Gebarung (31 - 32)</b>			<b>-6.407,73</b>	<b>-6.500,00</b>	<b>92,27</b>	<b>-6.407,73</b>	<b>-6.500,00</b>	<b>92,27</b>	
<b>SU 23</b>	<b>Summe Haushaltsrücklagen</b>			<b>0,00</b>	<b>0,00</b>	<b>0,00</b>	<b>0,00</b>	<b>0,00</b>	<b>0,00</b>	
<b>SA00</b>	<b>Nettoergebnis nach Zuw./Entn. Haushaltsrücklagen (Saldo 0 +/- SU23)</b>			<b>-6.407,73</b>	<b>-6.500,00</b>	<b>92,27</b>				
<b>Investive Gebarung</b>										
<b>SU 33</b>	<b>Summe Einzahlungen investive Gebarung</b>						<b>0,00</b>	<b>0,00</b>	<b>0,00</b>	
<b>SU 34</b>	<b>Summe Auszahlungen investive Gebarung</b>						<b>0,00</b>	<b>0,00</b>	<b>0,00</b>	
<b>SA2</b>	<b>Saldo (2) Geldfluss aus der Investiven Gebarung (33 - 34)</b>						<b>0,00</b>	<b>0,00</b>	<b>0,00</b>	
<b>SA3</b>	<b>Saldo (3) Nettofinanzierungssaldo (Saldo 1 + Saldo 2)</b>						<b>-6.407,73</b>	<b>-6.500,00</b>	<b>92,27</b>	

		MVAG	MVAG	VCQU	Ergebnisrechnung			Finanzierungsrechnung		
		EH	FH		RA 2025	VA 2025	RA - VA	RA 2025	VA 2025	RA - VA
<b>Finanzierungstätigkeit</b>										
SU 35	Summe Einzahlungen aus der Finanzierungstätigkeit							0,00	0,00	0,00
SU 36	Summe Auszahlungen aus der Finanzierungstätigkeit							0,00	0,00	0,00
SA4	Saldo (4) Geldfluss aus der Finanzierungstätigkeit (35 – 36)							0,00	0,00	0,00
SA5	Saldo (5) Geldfluss aus der voranschlagswirksamen Gebarung (Saldo 3 + Saldo 4)							-6.407,73	-6.500,00	92,27
<b>09 Personalbetreuung</b>										
<b>094 Gemeinschaftspflege</b>										
<b>094000 Gemeinschaftspflege</b>										
<b>Operative Gebarung</b>										
SU 21 / 31	Summe Erträge / Einzahlungen operative Gebarung				0,00	0,00	0,00	0,00	0,00	0,00
1/094000-729000	Betriebsausflüge		2225 3225 24		666,40	2.000,00	-1.333,60	666,40	2.000,00	-1.333,60
SU 22 / 32	Summe Aufwendungen / Auszahlungen operative Gebarung				666,40	2.000,00	-1.333,60	666,40	2.000,00	-1.333,60
SA 0 / SA 1	(0) Nettoergebnis (21 - 22) / (1) Geldfluss operative Gebarung (31 – 32)				-666,40	-2.000,00	1.333,60	-666,40	-2.000,00	1.333,60
SU 23	Summe Haushaltsrücklagen				0,00	0,00	0,00	0,00	0,00	0,00
SA00	Nettoergebnis nach Zuw./Entn. Haushaltsrücklagen (Saldo 0 +/- SU23)				-666,40	-2.000,00	1.333,60			
<b>Investive Gebarung</b>										
SU 33	Summe Einzahlungen investive Gebarung							0,00	0,00	0,00
SU 34	Summe Auszahlungen investive Gebarung							0,00	0,00	0,00
SA2	Saldo (2) Geldfluss aus der Investiven Gebarung (33 – 34)							0,00	0,00	0,00
SA3	Saldo (3) Nettofinanzierungssaldo (Saldo 1 + Saldo 2)							-666,40	-2.000,00	1.333,60
<b>Finanzierungstätigkeit</b>										
SU 35	Summe Einzahlungen aus der Finanzierungstätigkeit							0,00	0,00	0,00
SU 36	Summe Auszahlungen aus der Finanzierungstätigkeit							0,00	0,00	0,00
SA4	Saldo (4) Geldfluss aus der Finanzierungstätigkeit (35 – 36)							0,00	0,00	0,00
SA5	Saldo (5) Geldfluss aus der voranschlagswirksamen Gebarung (Saldo 3 + Saldo 4)							-666,40	-2.000,00	1.333,60



		MVAG	MVAG	VCQU	Ergebnisrechnung			Finanzierungsrechnung		
		EH	FH		RA 2025	VA 2025	RA - VA	RA 2025	VA 2025	RA - VA
<b>1 Öffentliche Ordnung und Sicherheit</b>										
<b>13</b>	<b>Sonderpolizei</b>									
<b>131</b>	<b>Bau- und Feuerpolizei</b>									
<b>131000</b>	<b>Bau- und Feuerpolizei</b>									
<b>Operative Gebarung</b>										
<b>SU 21 / 31</b>	<b>Summe Erträge / Einzahlungen operative Gebarung</b>				<b>0,00</b>	<b>0,00</b>	<b>0,00</b>	<b>0,00</b>	<b>0,00</b>	<b>0,00</b>
1/131000-640000	Sachverständigenhonorare	2222	3222	24	397,11	700,00	-302,89	397,11	700,00	-302,89
<b>SU 22 / 32</b>	<b>Summe Aufwendungen / Auszahlungen operative Gebarung</b>				<b>397,11</b>	<b>700,00</b>	<b>-302,89</b>	<b>397,11</b>	<b>700,00</b>	<b>-302,89</b>
<b>SA 0 / SA 1</b>	<b>(0) Nettoergebnis (21 - 22) / (1) Geldfluss operative Gebarung (31 - 32)</b>				<b>-397,11</b>	<b>-700,00</b>	<b>302,89</b>	<b>-397,11</b>	<b>-700,00</b>	<b>302,89</b>
<b>SU 23</b>	<b>Summe Haushaltsrücklagen</b>				<b>0,00</b>	<b>0,00</b>	<b>0,00</b>	<b>0,00</b>	<b>0,00</b>	<b>0,00</b>
<b>SA00</b>	<b>Nettoergebnis nach Zuw./Entn. Haushaltsrücklagen (Saldo 0 +/- SU23)</b>				<b>-397,11</b>	<b>-700,00</b>	<b>302,89</b>			
<b>Investive Gebarung</b>										
<b>SU 33</b>	<b>Summe Einzahlungen investive Gebarung</b>							<b>0,00</b>	<b>0,00</b>	<b>0,00</b>
<b>SU 34</b>	<b>Summe Auszahlungen investive Gebarung</b>							<b>0,00</b>	<b>0,00</b>	<b>0,00</b>
<b>SA2</b>	<b>Saldo (2) Geldfluss aus der Investiven Gebarung (33 - 34)</b>							<b>0,00</b>	<b>0,00</b>	<b>0,00</b>
<b>SA3</b>	<b>Saldo (3) Nettofinanzierungssaldo (Saldo 1 + Saldo 2)</b>							<b>-397,11</b>	<b>-700,00</b>	<b>302,89</b>
<b>Finanzierungstätigkeit</b>										
<b>SU 35</b>	<b>Summe Einzahlungen aus der Finanzierungstätigkeit</b>							<b>0,00</b>	<b>0,00</b>	<b>0,00</b>
<b>SU 36</b>	<b>Summe Auszahlungen aus der Finanzierungstätigkeit</b>							<b>0,00</b>	<b>0,00</b>	<b>0,00</b>
<b>SA4</b>	<b>Saldo (4) Geldfluss aus der Finanzierungstätigkeit (35 - 36)</b>							<b>0,00</b>	<b>0,00</b>	<b>0,00</b>
<b>SA5</b>	<b>Saldo (5) Geldfluss aus der voranschlagswirksamen Gebarung (Saldo 3 + Saldo 4)</b>							<b>-397,11</b>	<b>-700,00</b>	<b>302,89</b>
<b>132</b>	<b>Gesundheitspolizei</b>									
<b>132000</b>	<b>Gesundheitspolizei</b>									
<b>Operative Gebarung</b>										
<b>SU 21 / 31</b>	<b>Summe Erträge / Einzahlungen operative Gebarung</b>				<b>0,00</b>	<b>0,00</b>	<b>0,00</b>	<b>0,00</b>	<b>0,00</b>	<b>0,00</b>
1/132000-728000	Totenbeschauegebühren	2225	3225	24	437,00	700,00	-263,00	437,00	700,00	-263,00
<b>SU 22 / 32</b>	<b>Summe Aufwendungen / Auszahlungen operative Gebarung</b>				<b>437,00</b>	<b>700,00</b>	<b>-263,00</b>	<b>437,00</b>	<b>700,00</b>	<b>-263,00</b>
<b>SA 0 / SA 1</b>	<b>(0) Nettoergebnis (21 - 22) / (1) Geldfluss operative Gebarung (31 - 32)</b>				<b>-437,00</b>	<b>-700,00</b>	<b>263,00</b>	<b>-437,00</b>	<b>-700,00</b>	<b>263,00</b>
<b>SU 23</b>	<b>Summe Haushaltsrücklagen</b>				<b>0,00</b>	<b>0,00</b>	<b>0,00</b>	<b>0,00</b>	<b>0,00</b>	<b>0,00</b>
<b>SA00</b>	<b>Nettoergebnis nach Zuw./Entn. Haushaltsrücklagen (Saldo 0 +/- SU23)</b>				<b>-437,00</b>	<b>-700,00</b>	<b>263,00</b>			
<b>Investive Gebarung</b>										
<b>SU 33</b>	<b>Summe Einzahlungen investive Gebarung</b>							<b>0,00</b>	<b>0,00</b>	<b>0,00</b>
<b>SU 34</b>	<b>Summe Auszahlungen investive Gebarung</b>							<b>0,00</b>	<b>0,00</b>	<b>0,00</b>
<b>SA2</b>	<b>Saldo (2) Geldfluss aus der Investiven Gebarung (33 - 34)</b>							<b>0,00</b>	<b>0,00</b>	<b>0,00</b>
<b>SA3</b>	<b>Saldo (3) Nettofinanzierungssaldo (Saldo 1 + Saldo 2)</b>							<b>-437,00</b>	<b>-700,00</b>	<b>263,00</b>

		MVAG	MVAG	VCQU	Ergebnisrechnung			Finanzierungsrechnung		
		EH	FH		RA 2025	VA 2025	RA - VA	RA 2025	VA 2025	RA - VA
<b>Finanzierungstätigkeit</b>										
SU 35	Summe Einzahlungen aus der Finanzierungstätigkeit							0,00	0,00	0,00
SU 36	Summe Auszahlungen aus der Finanzierungstätigkeit							0,00	0,00	0,00
SA4	Saldo (4) Geldfluss aus der Finanzierungstätigkeit (35 – 36)							0,00	0,00	0,00
SA5	Saldo (5) Geldfluss aus der voranschlagswirksamen Gebarung (Saldo 3 + Saldo 4)							-437,00	-700,00	263,00
<b>16 Feuerwehrwesen</b>										
<b>163 Freiwillige Feuerwehren</b>										
<b>163000 Freiwillige Feuerwehren</b>										
<b>Operative Gebarung</b>										
SU 21 / 31	Summe Erträge / Einzahlungen operative Gebarung				0,00	0,00	0,00	0,00	0,00	0,00
1/163000-612000	Instandhaltung von Löschteichen	2224	3224	24		300,00	-300,00		300,00	-300,00
1/163000-680000	Planmäßige Abschreibung	2226			9.363,15	9.400,00	-36,85			
1/163000-754000	Betriebskostenzuschuss an FF	2231	3231	26	18.500,00	18.500,00		18.500,00	18.500,00	
SU 22 / 32	Summe Aufwendungen / Auszahlungen operative Gebarung				27.863,15	28.200,00	-336,85	18.500,00	18.800,00	-300,00
SA 0 / SA 1	(0) Nettoergebnis (21 - 22) / (1) Geldfluss operative Gebarung (31 – 32)				-27.863,15	-28.200,00	336,85	-18.500,00	-18.800,00	300,00
SU 23	Summe Haushaltsrücklagen				0,00	0,00	0,00	0,00	0,00	0,00
SA00	Nettoergebnis nach Zuw./Entn. Haushaltsrücklagen (Saldo 0 +/- SU23)				-27.863,15	-28.200,00	336,85			
<b>Investive Gebarung</b>										
SU 33	Summe Einzahlungen investive Gebarung							0,00	0,00	0,00
SU 34	Summe Auszahlungen investive Gebarung							0,00	0,00	0,00
SA2	Saldo (2) Geldfluss aus der Investiven Gebarung (33 – 34)							0,00	0,00	0,00
SA3	Saldo (3) Nettofinanzierungssaldo (Saldo 1 + Saldo 2)							-18.500,00	-18.800,00	300,00
<b>Finanzierungstätigkeit</b>										
SU 35	Summe Einzahlungen aus der Finanzierungstätigkeit							0,00	0,00	0,00
SU 36	Summe Auszahlungen aus der Finanzierungstätigkeit							0,00	0,00	0,00
SA4	Saldo (4) Geldfluss aus der Finanzierungstätigkeit (35 – 36)							0,00	0,00	0,00
SA5	Saldo (5) Geldfluss aus der voranschlagswirksamen Gebarung (Saldo 3 + Saldo 4)							-18.500,00	-18.800,00	300,00
<b>164 Förderung der Brandbekämpfung und Brandverhütung</b>										
<b>164000 Förderung der Brandbekämpfung und Brandverhütung</b>										
<b>Operative Gebarung</b>										
2/164000+813000	Erträge aus der Auflösung von Investitionszuschüssen (Kapitaltransfers)	2127			162,19	200,00	-37,81			
6/164000+871000	Kapitaltransfers aus Gemeinde-Bedarfszuweisungsmittel	2121	3121	1 33		-232.100,00	232.100,00			
SU 21 / 31	Summe Erträge / Einzahlungen operative Gebarung				162,19	-231.900,00	232.062,19	0,00	0,00	0,00

		MVAG	MVAG	VCQU	Ergebnisrechnung			Finanzierungsrechnung		
		EH	FH		RA 2025	VA 2025	RA - VA	RA 2025	VA 2025	RA - VA
1/164000-680000	Planmäßige Abschreibung	2226			515,15	500,00	15,15			
1/164000-710000	Öffentliche Abgaben	2225	3225	24	2.792,97	2.900,00	-107,03	2.792,97	2.900,00	-107,03
<b>SU 22 / 32</b>	<b>Summe Aufwendungen / Auszahlungen operative Gebarung</b>				<b>3.308,12</b>	<b>3.400,00</b>	<b>-91,88</b>	<b>2.792,97</b>	<b>2.900,00</b>	<b>-107,03</b>
<b>SA 0 / SA 1</b>	<b>(0) Nettoergebnis (21 - 22) / (1) Geldfluss operative Gebarung (31 - 32)</b>				<b>-3.145,93</b>	<b>-235.300,00</b>	<b>232.154,07</b>	<b>-2.792,97</b>	<b>-2.900,00</b>	<b>107,03</b>
<b>SU 23</b>	<b>Summe Haushaltsrücklagen</b>				<b>0,00</b>	<b>0,00</b>	<b>0,00</b>	<b>0,00</b>	<b>0,00</b>	<b>0,00</b>
<b>SA00</b>	<b>Nettoergebnis nach Zuw./Entn. Haushaltsrücklagen (Saldo 0 +/- SU23)</b>				<b>-3.145,93</b>	<b>-235.300,00</b>	<b>232.154,07</b>			
<b>Investive Gebarung</b>										
<b>SU 33</b>	<b>Summe Einzahlungen investive Gebarung</b>							<b>0,00</b>	<b>0,00</b>	<b>0,00</b>
<b>SU 34</b>	<b>Summe Auszahlungen investive Gebarung</b>							<b>0,00</b>	<b>0,00</b>	<b>0,00</b>
<b>SA2</b>	<b>Saldo (2) Geldfluss aus der Investiven Gebarung (33 - 34)</b>							<b>0,00</b>	<b>0,00</b>	<b>0,00</b>
<b>SA3</b>	<b>Saldo (3) Nettofinanzierungssaldo (Saldo 1 + Saldo 2)</b>							<b>-2.792,97</b>	<b>-2.900,00</b>	<b>107,03</b>
<b>Finanzierungstätigkeit</b>										
<b>SU 35</b>	<b>Summe Einzahlungen aus der Finanzierungstätigkeit</b>							<b>0,00</b>	<b>0,00</b>	<b>0,00</b>
<b>SU 36</b>	<b>Summe Auszahlungen aus der Finanzierungstätigkeit</b>							<b>0,00</b>	<b>0,00</b>	<b>0,00</b>
<b>SA4</b>	<b>Saldo (4) Geldfluss aus der Finanzierungstätigkeit (35 - 36)</b>							<b>0,00</b>	<b>0,00</b>	<b>0,00</b>
<b>SA5</b>	<b>Saldo (5) Geldfluss aus der voranschlagswirksamen Gebarung (Saldo 3 + Saldo 4)</b>							<b>-2.792,97</b>	<b>-2.900,00</b>	<b>107,03</b>
<b>164025</b>	<b>Förderung der Brandbekämpfung und Brandverhütung</b>									
<b>Operative Gebarung</b>										
6/164025+871000	Kapitaltransfers aus Gemeinde-Bedarfszuweisungsmitteln	2121	3121	1		274.200,00	-274.200,00		232.100,00	-232.100,00
<b>SU 21 / 31</b>	<b>Summe Erträge / Einzahlungen operative Gebarung</b>				<b>0,00</b>	<b>274.200,00</b>	<b>-274.200,00</b>	<b>0,00</b>	<b>232.100,00</b>	<b>-232.100,00</b>
<b>SU 22 / 32</b>	<b>Summe Aufwendungen / Auszahlungen operative Gebarung</b>				<b>0,00</b>	<b>0,00</b>	<b>0,00</b>	<b>0,00</b>	<b>0,00</b>	<b>0,00</b>
<b>SA 0 / SA 1</b>	<b>(0) Nettoergebnis (21 - 22) / (1) Geldfluss operative Gebarung (31 - 32)</b>				<b>0,00</b>	<b>274.200,00</b>	<b>-274.200,00</b>	<b>0,00</b>	<b>232.100,00</b>	<b>-232.100,00</b>
<b>SU 23</b>	<b>Summe Haushaltsrücklagen</b>				<b>0,00</b>	<b>0,00</b>	<b>0,00</b>	<b>0,00</b>	<b>0,00</b>	<b>0,00</b>
<b>SA00</b>	<b>Nettoergebnis nach Zuw./Entn. Haushaltsrücklagen (Saldo 0 +/- SU23)</b>				<b>0,00</b>	<b>274.200,00</b>	<b>-274.200,00</b>			
<b>Investive Gebarung</b>										
<b>SU 33</b>	<b>Summe Einzahlungen investive Gebarung</b>							<b>0,00</b>	<b>0,00</b>	<b>0,00</b>
5/164025-040000	Fahrzeuge		3414	1					190.000,00	-190.000,00
<b>SU 34</b>	<b>Summe Auszahlungen investive Gebarung</b>							<b>0,00</b>	<b>190.000,00</b>	<b>-190.000,00</b>
<b>SA2</b>	<b>Saldo (2) Geldfluss aus der Investiven Gebarung (33 - 34)</b>							<b>0,00</b>	<b>-190.000,00</b>	<b>190.000,00</b>
<b>SA3</b>	<b>Saldo (3) Nettofinanzierungssaldo (Saldo 1 + Saldo 2)</b>							<b>0,00</b>	<b>42.100,00</b>	<b>-42.100,00</b>
<b>Finanzierungstätigkeit</b>										
<b>SU 35</b>	<b>Summe Einzahlungen aus der Finanzierungstätigkeit</b>							<b>0,00</b>	<b>0,00</b>	<b>0,00</b>
<b>SU 36</b>	<b>Summe Auszahlungen aus der Finanzierungstätigkeit</b>							<b>0,00</b>	<b>0,00</b>	<b>0,00</b>
<b>SA4</b>	<b>Saldo (4) Geldfluss aus der Finanzierungstätigkeit (35 - 36)</b>							<b>0,00</b>	<b>0,00</b>	<b>0,00</b>
<b>SA5</b>	<b>Saldo (5) Geldfluss aus der voranschlagswirksamen Gebarung (Saldo 3 + Saldo 4)</b>							<b>0,00</b>	<b>42.100,00</b>	<b>-42.100,00</b>

	MVAG	MVAG	VCQU	Ergebnisrechnung			Finanzierungsrechnung				
				EH	FH		RA 2025	VA 2025	RA - VA	RA 2025	VA 2025
<b>18</b>											
<b>180</b>											
<b>180000</b>											
<b>Operative Gebarung</b>											
<b>SU 21 / 31</b>											
<b>1/180000-726000</b>											
<b>SU 22 / 32</b>											
<b>SA 0 / SA 1</b>											
<b>SU 23</b>											
<b>SA00</b>											
<b>Investive Gebarung</b>											
<b>SU 33</b>											
<b>SU 34</b>											
<b>SA2</b>											
<b>SA3</b>											
<b>Finanzierungstätigkeit</b>											
<b>SU 35</b>											
<b>SU 36</b>											
<b>SA4</b>											
<b>SA5</b>											

		MVAG	MVAG	VCQU	Ergebnisrechnung			Finanzierungsrechnung		
		EH	FH		RA 2025	VA 2025	RA - VA	RA 2025	VA 2025	RA - VA
<b>2 Unterricht, Erziehung, Sport und Wissenschaft</b>										
<b>21</b>	<b>Allgemeinbildender Unterricht</b>									
<b>211</b>	<b>Volksschulen</b>									
<b>211000</b>	<b>Volksschule</b>									
<b>Operative Gebarung</b>										
<b>SU 21 / 31</b>	<b>Summe Erträge / Einzahlungen operative Gebarung</b>				<b>0,00</b>	<b>0,00</b>	<b>0,00</b>	<b>0,00</b>	<b>0,00</b>	<b>0,00</b>
1/211000-621000	Schulbus unbezahlte Dorzufahrten	2222	3222	24	797,54	800,00	-2,46	797,54	800,00	-2,46
1/211000-752000	Volksschule Schulumlage	2231	3231	26	282.494,73	275.000,00	7.494,73	282.494,73	275.000,00	7.494,73
1/211000-768000	Schulstarthilfe	2234	3234	27	2.200,00	2.300,00	-100,00	2.200,00	2.300,00	-100,00
<b>SU 22 / 32</b>	<b>Summe Aufwendungen / Auszahlungen operative Gebarung</b>				<b>285.492,27</b>	<b>278.100,00</b>	<b>7.392,27</b>	<b>285.492,27</b>	<b>278.100,00</b>	<b>7.392,27</b>
<b>SA 0 / SA 1</b>	<b>(0) Nettoergebnis (21 - 22) / (1) Geldfluss operative Gebarung (31 - 32)</b>				<b>-285.492,27</b>	<b>-278.100,00</b>	<b>-7.392,27</b>	<b>-285.492,27</b>	<b>-278.100,00</b>	<b>-7.392,27</b>
<b>SU 23</b>	<b>Summe Haushaltsrücklagen</b>				<b>0,00</b>	<b>0,00</b>	<b>0,00</b>	<b>0,00</b>	<b>0,00</b>	<b>0,00</b>
<b>SA00</b>	<b>Nettoergebnis nach Zuw./Entn. Haushaltsrücklagen (Saldo 0 +/- SU23)</b>				<b>-285.492,27</b>	<b>-278.100,00</b>	<b>-7.392,27</b>			
<b>Investive Gebarung</b>										
<b>SU 33</b>	<b>Summe Einzahlungen investive Gebarung</b>							<b>0,00</b>	<b>0,00</b>	<b>0,00</b>
<b>SU 34</b>	<b>Summe Auszahlungen investive Gebarung</b>							<b>0,00</b>	<b>0,00</b>	<b>0,00</b>
<b>SA2</b>	<b>Saldo (2) Geldfluss aus der Investiven Gebarung (33 - 34)</b>							<b>0,00</b>	<b>0,00</b>	<b>0,00</b>
<b>SA3</b>	<b>Saldo (3) Nettofinanzierungssaldo (Saldo 1 + Saldo 2)</b>							<b>-285.492,27</b>	<b>-278.100,00</b>	<b>-7.392,27</b>
<b>Finanzierungstätigkeit</b>										
<b>SU 35</b>	<b>Summe Einzahlungen aus der Finanzierungstätigkeit</b>							<b>0,00</b>	<b>0,00</b>	<b>0,00</b>
<b>SU 36</b>	<b>Summe Auszahlungen aus der Finanzierungstätigkeit</b>							<b>0,00</b>	<b>0,00</b>	<b>0,00</b>
<b>SA4</b>	<b>Saldo (4) Geldfluss aus der Finanzierungstätigkeit (35 - 36)</b>							<b>0,00</b>	<b>0,00</b>	<b>0,00</b>
<b>SA5</b>	<b>Saldo (5) Geldfluss aus der voranschlagswirksamen Gebarung (Saldo 3 + Saldo 4)</b>							<b>-285.492,27</b>	<b>-278.100,00</b>	<b>-7.392,27</b>
<b>212</b>	<b>Mittelschulen</b>									
<b>212000</b>	<b>Mittelschulen</b>									
<b>Operative Gebarung</b>										
<b>SU 21 / 31</b>	<b>Summe Erträge / Einzahlungen operative Gebarung</b>				<b>0,00</b>	<b>0,00</b>	<b>0,00</b>	<b>0,00</b>	<b>0,00</b>	<b>0,00</b>
1/212000-752000	Neue Mittelschule Schulumlage	2231	3231	26	138.374,26	137.300,00	1.074,26	138.374,26	137.300,00	1.074,26
<b>SU 22 / 32</b>	<b>Summe Aufwendungen / Auszahlungen operative Gebarung</b>				<b>138.374,26</b>	<b>137.300,00</b>	<b>1.074,26</b>	<b>138.374,26</b>	<b>137.300,00</b>	<b>1.074,26</b>
<b>SA 0 / SA 1</b>	<b>(0) Nettoergebnis (21 - 22) / (1) Geldfluss operative Gebarung (31 - 32)</b>				<b>-138.374,26</b>	<b>-137.300,00</b>	<b>-1.074,26</b>	<b>-138.374,26</b>	<b>-137.300,00</b>	<b>-1.074,26</b>
<b>SU 23</b>	<b>Summe Haushaltsrücklagen</b>				<b>0,00</b>	<b>0,00</b>	<b>0,00</b>	<b>0,00</b>	<b>0,00</b>	<b>0,00</b>
<b>SA00</b>	<b>Nettoergebnis nach Zuw./Entn. Haushaltsrücklagen (Saldo 0 +/- SU23)</b>				<b>-138.374,26</b>	<b>-137.300,00</b>	<b>-1.074,26</b>			
<b>Investive Gebarung</b>										
<b>SU 33</b>	<b>Summe Einzahlungen investive Gebarung</b>							<b>0,00</b>	<b>0,00</b>	<b>0,00</b>
<b>SU 34</b>	<b>Summe Auszahlungen investive Gebarung</b>							<b>0,00</b>	<b>0,00</b>	<b>0,00</b>

		MVAG MVAG VCQU			Ergebnisrechnung			Finanzierungsrechnung		
		EH	FH		RA 2025	VA 2025	RA - VA	RA 2025	VA 2025	RA - VA
SA2	Saldo (2) Geldfluss aus der Investiven Gebarung (33 – 34)							0,00	0,00	0,00
SA3	Saldo (3) Nettofinanzierungssaldo (Saldo 1 + Saldo 2)							-138.374,26	-137.300,00	-1.074,26
<b>Finanzierungstätigkeit</b>										
SU 35	Summe Einzahlungen aus der Finanzierungstätigkeit							0,00	0,00	0,00
SU 36	Summe Auszahlungen aus der Finanzierungstätigkeit							0,00	0,00	0,00
SA4	Saldo (4) Geldfluss aus der Finanzierungstätigkeit (35 – 36)							0,00	0,00	0,00
SA5	Saldo (5) Geldfluss aus der voranschlagswirksamen Gebarung (Saldo 3 + Saldo 4)							-138.374,26	-137.300,00	-1.074,26
213	Sonderschulen									
213000	Sonderschulen									
<b>Operative Gebarung</b>										
SU 21 / 31	Summe Erträge / Einzahlungen operative Gebarung				0,00	0,00	0,00	0,00	0,00	0,00
1/213000-752000	Sonderschule Schulumlage	2231	3231	26	22.650,32	22.600,00	50,32	22.650,32	22.600,00	50,32
SU 22 / 32	Summe Aufwendungen / Auszahlungen operative Gebarung				22.650,32	22.600,00	50,32	22.650,32	22.600,00	50,32
SA 0 / SA 1	(0) Nettoergebnis (21 - 22) / (1) Geldfluss operative Gebarung (31 – 32)				-22.650,32	-22.600,00	-50,32	-22.650,32	-22.600,00	-50,32
SU 23	Summe Haushaltsrücklagen				0,00	0,00	0,00	0,00	0,00	0,00
SA00	Nettoergebnis nach Zuw./Entn. Haushaltsrücklagen (Saldo 0 +/- SU23)				-22.650,32	-22.600,00	-50,32			
<b>Investive Gebarung</b>										
SU 33	Summe Einzahlungen investive Gebarung							0,00	0,00	0,00
SU 34	Summe Auszahlungen investive Gebarung							0,00	0,00	0,00
SA2	Saldo (2) Geldfluss aus der Investiven Gebarung (33 – 34)							0,00	0,00	0,00
SA3	Saldo (3) Nettofinanzierungssaldo (Saldo 1 + Saldo 2)							-22.650,32	-22.600,00	-50,32
<b>Finanzierungstätigkeit</b>										
SU 35	Summe Einzahlungen aus der Finanzierungstätigkeit							0,00	0,00	0,00
SU 36	Summe Auszahlungen aus der Finanzierungstätigkeit							0,00	0,00	0,00
SA4	Saldo (4) Geldfluss aus der Finanzierungstätigkeit (35 – 36)							0,00	0,00	0,00
SA5	Saldo (5) Geldfluss aus der voranschlagswirksamen Gebarung (Saldo 3 + Saldo 4)							-22.650,32	-22.600,00	-50,32
214	Polytechnische Schulen									
214000	Polytechnische Schulen									
<b>Operative Gebarung</b>										
SU 21 / 31	Summe Erträge / Einzahlungen operative Gebarung				0,00	0,00	0,00	0,00	0,00	0,00
1/214000-752000	Polytechnikum Schulumlage	2231	3231	26	9.757,19	4.700,00	5.057,19	9.757,19	4.700,00	5.057,19
SU 22 / 32	Summe Aufwendungen / Auszahlungen operative Gebarung				9.757,19	4.700,00	5.057,19	9.757,19	4.700,00	5.057,19
SA 0 / SA 1	(0) Nettoergebnis (21 - 22) / (1) Geldfluss operative Gebarung (31 – 32)				-9.757,19	-4.700,00	-5.057,19	-9.757,19	-4.700,00	-5.057,19
SU 23	Summe Haushaltsrücklagen				0,00	0,00	0,00	0,00	0,00	0,00
SA00	Nettoergebnis nach Zuw./Entn. Haushaltsrücklagen (Saldo 0 +/- SU23)				-9.757,19	-4.700,00	-5.057,19			

	MVAG EH	MVAG FH	VCQU	Ergebnisrechnung			Finanzierungsrechnung		
				RA 2025	VA 2025	RA - VA	RA 2025	VA 2025	RA - VA
<b>Investive Gebarung</b>									
SU 33							0,00	0,00	0,00
SU 34							0,00	0,00	0,00
SA2							0,00	0,00	0,00
SA3							-9.757,19	-4.700,00	-5.057,19
<b>Finanzierungstätigkeit</b>									
SU 35							0,00	0,00	0,00
SU 36							0,00	0,00	0,00
SA4							0,00	0,00	0,00
SA5							-9.757,19	-4.700,00	-5.057,19
219									
219000									
<b>Operative Gebarung</b>									
SU 21 / 31				0,00	0,00	0,00	0,00	0,00	0,00
1/219000-752000		2231 3231		150,47	4.400,00	-4.249,53	150,47	4.400,00	-4.249,53
SU 22 / 32				150,47	4.400,00	-4.249,53	150,47	4.400,00	-4.249,53
SA 0 / SA 1				-150,47	-4.400,00	4.249,53	-150,47	-4.400,00	4.249,53
SU 23				0,00	0,00	0,00	0,00	0,00	0,00
SA00				-150,47	-4.400,00	4.249,53			
<b>Investive Gebarung</b>									
SU 33							0,00	0,00	0,00
SU 34							0,00	0,00	0,00
SA2							0,00	0,00	0,00
SA3							-150,47	-4.400,00	4.249,53
<b>Finanzierungstätigkeit</b>									
SU 35							0,00	0,00	0,00
SU 36							0,00	0,00	0,00
SA4							0,00	0,00	0,00
SA5							-150,47	-4.400,00	4.249,53

		MVAG			Ergebnisrechnung			Finanzierungsrechnung		
		EH	FH	VCQU	RA 2025	VA 2025	RA - VA	RA 2025	VA 2025	RA - VA
<b>22</b>	<b>Berufsbildender Unterricht; Anstalten der Bildung für Lehrerinnen und Lehrer sowie Erzieherinnen und Erzieher</b>									
<b>220</b>	<b>Berufsbildende Pflichtschulen</b>									
<b>220000</b>	<b>Berufsbildende Pflichtschulen</b>									
<b>Operative Gebarung</b>										
2/220000+862000	Berufsschulbeitrag IKB	2121	3121	15	13.800,00	13.800,00		13.800,00	13.800,00	
<b>SU 21 / 31</b>	<b>Summe Erträge / Einzahlungen operative Gebarung</b>				<b>13.800,00</b>	<b>13.800,00</b>	<b>0,00</b>	<b>13.800,00</b>	<b>13.800,00</b>	<b>0,00</b>
1/220000-751000	Transfers an Länder, Landesfonds und Landeskammern	2231	3231	26	24.150,00	24.200,00	-50,00	24.150,00	24.200,00	-50,00
<b>SU 22 / 32</b>	<b>Summe Aufwendungen / Auszahlungen operative Gebarung</b>				<b>24.150,00</b>	<b>24.200,00</b>	<b>-50,00</b>	<b>24.150,00</b>	<b>24.200,00</b>	<b>-50,00</b>
<b>SA 0 / SA 1</b>	<b>(0) Nettoergebnis (21 - 22) / (1) Geldfluss operative Gebarung (31 - 32)</b>				<b>-10.350,00</b>	<b>-10.400,00</b>	<b>50,00</b>	<b>-10.350,00</b>	<b>-10.400,00</b>	<b>50,00</b>
<b>SU 23</b>	<b>Summe Haushaltsrücklagen</b>				<b>0,00</b>	<b>0,00</b>	<b>0,00</b>	<b>0,00</b>	<b>0,00</b>	<b>0,00</b>
<b>SA00</b>	<b>Nettoergebnis nach Zuw./Entn. Haushaltsrücklagen (Saldo 0 +/- SU23)</b>				<b>-10.350,00</b>	<b>-10.400,00</b>	<b>50,00</b>			
<b>Investive Gebarung</b>										
<b>SU 33</b>	<b>Summe Einzahlungen investive Gebarung</b>							<b>0,00</b>	<b>0,00</b>	<b>0,00</b>
<b>SU 34</b>	<b>Summe Auszahlungen investive Gebarung</b>							<b>0,00</b>	<b>0,00</b>	<b>0,00</b>
<b>SA2</b>	<b>Saldo (2) Geldfluss aus der Investiven Gebarung (33 - 34)</b>							<b>0,00</b>	<b>0,00</b>	<b>0,00</b>
<b>SA3</b>	<b>Saldo (3) Nettofinanzierungssaldo (Saldo 1 + Saldo 2)</b>							<b>-10.350,00</b>	<b>-10.400,00</b>	<b>50,00</b>
<b>Finanzierungstätigkeit</b>										
<b>SU 35</b>	<b>Summe Einzahlungen aus der Finanzierungstätigkeit</b>							<b>0,00</b>	<b>0,00</b>	<b>0,00</b>
<b>SU 36</b>	<b>Summe Auszahlungen aus der Finanzierungstätigkeit</b>							<b>0,00</b>	<b>0,00</b>	<b>0,00</b>
<b>SA4</b>	<b>Saldo (4) Geldfluss aus der Finanzierungstätigkeit (35 - 36)</b>							<b>0,00</b>	<b>0,00</b>	<b>0,00</b>
<b>SA5</b>	<b>Saldo (5) Geldfluss aus der voranschlagswirksamen Gebarung (Saldo 3 + Saldo 4)</b>							<b>-10.350,00</b>	<b>-10.400,00</b>	<b>50,00</b>
<b>24</b>	<b>Vorschulische Erziehung</b>									
<b>240</b>	<b>Kindergärten</b>									
<b>240000</b>	<b>Kindergärten</b>									
<b>Operative Gebarung</b>										
2/240000+810000	Elternbeiträge	2114	3114	13	12.209,03	12.500,00	-290,97	12.136,02	12.500,00	-363,98
2/240000+810001	Elternbeiträge Nachmittagsbetreuung	2114	3114	13	6.230,70	8.500,00	-2.269,30	6.225,55	8.500,00	-2.274,45
2/240000+810002	Elternbeiträge zu den Transportkosten	2114	3114	13	5.013,13	5.800,00	-786,87	4.875,98	5.800,00	-924,02
2/240000+810003	Elternbeiträge Mittagessen	2114	3114	13	4.037,74	6.000,00	-1.962,26	4.005,02	6.000,00	-1.994,98
2/240000+810004	Elternbeiträge Milchgeld	2114	3114	13	2.051,12	1.900,00	151,12	2.082,87	1.900,00	182,87
2/240000+813000	Erträge aus der Auflösung von Investitionszuschüssen (Kapitaltransfers)	2127			13.868,94	12.900,00	968,94			
2/240000+817000	Erträge aus der Auflösung von sonstigen Rückstellungen	2117			24.098,25	26.300,00	-2.201,75			
2/240000+828000	Rückersätze von Aufwendungen	2116	3116	18	825,80	2.600,00	-1.774,20	825,80	2.600,00	-1.774,20



		MVAG			Ergebnisrechnung			Finanzierungsrechnung		
		EH	FH	VCQU	RA 2025	VA 2025	RA - VA	RA 2025	VA 2025	RA - VA
2/240000+861000	Transfers von Ländern, Landesfonds und Landesammern (Zinszuschuss)	2121	3121	15	54.441,31	54.300,00	141,31	54.441,31	54.300,00	141,31
2/240000+861001	Transfer von Land (Kleinkindbetreuung)	2121	3121		15.000,00	15.000,00		15.000,00	15.000,00	
2/240000+861003	Transfer von Land (Ferienbetreuung)	2121	3121			2.200,00	-2.200,00		2.200,00	-2.200,00
2/240000+861004	Transfer von Land (Zukunftsfonds)	2121	3121		84.593,02	85.500,00	-906,98	84.593,02	85.500,00	-906,98
2/240000+863000	Erstattungen der Sozialversicherung	2121	3121	15	2.070,28	500,00	1.570,28	2.070,28	500,00	1.570,28
<b>SU 21 / 31</b>	<b>Summe Erträge / Einzahlungen operative Gebarung</b>				<b>224.439,32</b>	<b>234.000,00</b>	<b>-9.560,68</b>	<b>186.255,85</b>	<b>194.800,00</b>	<b>-8.544,15</b>
1/240000-400000	Geringwertige Wirtschaftsgüter	2221	3221	23	2.459,62	4.000,00	-1.540,38	2.459,62	4.000,00	-1.540,38
1/240000-430000	Mittagessen Kdg	2221	3221	23	3.816,82	6.000,00	-2.183,18	3.816,82	6.000,00	-2.183,18
1/240000-430001	Milchgeld Kdg	2221	3221	23	1.616,96	1.900,00	-283,04	1.799,52	1.900,00	-100,48
1/240000-454000	Reinigungsmittel	2221	3221	23	1.488,57	2.000,00	-511,43	1.488,57	2.000,00	-511,43
1/240000-456000	Büromaterial	2221	3221	23	308,44	300,00	8,44	308,44	300,00	8,44
1/240000-459000	Sonstige Verbrauchsgüter	2221	3221	23	12.212,98	12.500,00	-287,02	12.460,24	12.500,00	-39,76
1/240000-511000	Geldbezüge der Vertragsbediensteten in handwerklicher Verwendung	2211	3211	20	257.106,58	258.000,00	-893,42	257.106,58	258.000,00	-893,42
1/240000-523000	Geldbezüge der nicht ganzjährig beschäftigten Arbeiter (Ferialarb.)	2211	3211	20	2.051,22	1.500,00	551,22	2.051,22	1.500,00	551,22
1/240000-580000	DGB Ausgleichsfonds für Familienbeihilfe	2212	3212	20	8.243,78	8.300,00	-56,22	8.243,78	8.300,00	-56,22
1/240000-582000	Sonstige Dienstgeberbeiträge zur sozialen Sicherheit	2212	3212	20	47.814,34	47.400,00	414,34	47.814,34	47.400,00	414,34
1/240000-592000	Dotierung von Rückstellungen für Jubiläumswendungen	2214			11.272,09	1.100,00	10.172,09			
1/240000-600000	Strom	2222	3222	24	3.290,48	3.500,00	-209,52	3.290,48	3.500,00	-209,52
1/240000-600100	Heizkosten	2222	3222	24	3.673,06	4.000,00	-326,94	3.673,06	4.000,00	-326,94
1/240000-614000	Instandhaltung von Gebäuden	2224	3224	24	2.120,55	2.000,00	120,55	2.120,55	2.000,00	120,55
1/240000-616000	Instandhaltung von Maschinen und maschinellen Anlagen	2224	3224	24	880,05	1.000,00	-119,95	880,05	1.000,00	-119,95
1/240000-618000	Instandhaltung von sonstigen Anlagen	2224	3224	24	872,54	900,00	-27,46	872,54	900,00	-27,46
1/240000-621000	Kindergartenbus	2222	3222	24	19.252,77	24.000,00	-4.747,23	19.252,77	24.000,00	-4.747,23
1/240000-631000	Telefon, Telegraf, Telex	2222	3222	24	2.433,24	2.200,00	233,24	2.433,24	2.200,00	233,24
1/240000-680000	Planmäßige Abschreibung	2226			50.962,99	50.800,00	162,99			
1/240000-700000	Mietzinse	2223	3223	24	300,00	300,00		300,00	300,00	
1/240000-711000	Gebühren für die Benützung von Gemeindeeinr.und Anlagen (gem.FAG)	2225	3225	24	2.814,30	3.100,00	-285,70	2.814,30	3.100,00	-285,70
1/240000-723000	Repräsentationsausgaben	2225	3225	24	147,87	200,00	-52,13	147,87	200,00	-52,13
1/240000-724000	Reisegebühren	2225	3225	24	1.528,00	1.000,00	528,00	1.528,00	1.000,00	528,00
1/240000-728000	Schulung der Bediensteten	2225	3225	24	3.170,00	3.000,00	170,00	3.170,00	3.000,00	170,00
1/240000-728001	Sicherheitsbeauftragter	2225	3225	24	246,50	200,00	46,50	246,50	200,00	46,50
1/240000-728002	Rauchfangkehrer	2225	3225	24	205,00	300,00	-95,00	205,00	300,00	-95,00

		MVAG			Ergebnisrechnung			Finanzierungsrechnung		
		EH	FH	VCQU	RA 2025	VA 2025	RA - VA	RA 2025	VA 2025	RA - VA
1/240000-728003	EDV - Gemdat	2225	3225	24	381,36	400,00	-18,64	381,36	400,00	-18,64
<b>SU 22 / 32</b>	<b>Summe Aufwendungen / Auszahlungen operative Gebarung</b>				<b>440.670,11</b>	<b>439.900,00</b>	<b>770,11</b>	<b>378.864,85</b>	<b>388.000,00</b>	<b>-9.135,15</b>
<b>SA 0 / SA 1</b>	<b>(0) Nettoergebnis (21 - 22) / (1) Geldfluss operative Gebarung (31 - 32)</b>				<b>-216.230,79</b>	<b>-205.900,00</b>	<b>-10.330,79</b>	<b>-192.609,00</b>	<b>-193.200,00</b>	<b>591,00</b>
<b>SU 23</b>	<b>Summe Haushaltsrücklagen</b>				<b>0,00</b>	<b>0,00</b>	<b>0,00</b>	<b>0,00</b>	<b>0,00</b>	<b>0,00</b>
<b>SA00</b>	<b>Nettoergebnis nach Zuw./Entn. Haushaltsrücklagen (Saldo 0 +/- SU23)</b>				<b>-216.230,79</b>	<b>-205.900,00</b>	<b>-10.330,79</b>			
<b>Investive Gebarung</b>										
6/240000+301000	Kapitaltransfers von Ländern, Landesfonds und Landeskammern		3331	1				8.800,00	8.800,00	
<b>SU 33</b>	<b>Summe Einzahlungen investive Gebarung</b>							<b>8.800,00</b>	<b>8.800,00</b>	<b>0,00</b>
1/240000-010000	Gebäude und Bauten		3413	2 40				3.605,58	5.000,00	-1.394,42
1/240000-042000	Amtsausstattung		3415	2 41					2.000,00	-2.000,00
<b>SU 34</b>	<b>Summe Auszahlungen investive Gebarung</b>							<b>3.605,58</b>	<b>7.000,00</b>	<b>-3.394,42</b>
<b>SA2</b>	<b>Saldo (2) Geldfluss aus der Investiven Gebarung (33 - 34)</b>							<b>5.194,42</b>	<b>1.800,00</b>	<b>3.394,42</b>
<b>SA3</b>	<b>Saldo (3) Nettofinanzierungssaldo (Saldo 1 + Saldo 2)</b>							<b>-187.414,58</b>	<b>-191.400,00</b>	<b>3.985,42</b>
<b>Finanzierungstätigkeit</b>										
<b>SU 35</b>	<b>Summe Einzahlungen aus der Finanzierungstätigkeit</b>							<b>0,00</b>	<b>0,00</b>	<b>0,00</b>
<b>SU 36</b>	<b>Summe Auszahlungen aus der Finanzierungstätigkeit</b>							<b>0,00</b>	<b>0,00</b>	<b>0,00</b>
<b>SA4</b>	<b>Saldo (4) Geldfluss aus der Finanzierungstätigkeit (35 - 36)</b>							<b>0,00</b>	<b>0,00</b>	<b>0,00</b>
<b>SA5</b>	<b>Saldo (5) Geldfluss aus der voranschlagswirksamen Gebarung (Saldo 3 + Saldo 4)</b>							<b>-187.414,58</b>	<b>-191.400,00</b>	<b>3.985,42</b>
<b>240001</b>	<b>Kindergarten Hochwasserschäden</b>									
<b>Operative Gebarung</b>										
2/240001+813000	Erträge aus der Auflösung von Investitionszuschüssen (Kapitaltransfers)		2127		2.114,63	2.100,00	14,63			
<b>SU 21 / 31</b>	<b>Summe Erträge / Einzahlungen operative Gebarung</b>				<b>2.114,63</b>	<b>2.100,00</b>	<b>14,63</b>	<b>0,00</b>	<b>0,00</b>	<b>0,00</b>
1/240001-680000	Planmäßige Abschreibung		2226		2.232,25	2.200,00	32,25			
<b>SU 22 / 32</b>	<b>Summe Aufwendungen / Auszahlungen operative Gebarung</b>				<b>2.232,25</b>	<b>2.200,00</b>	<b>32,25</b>	<b>0,00</b>	<b>0,00</b>	<b>0,00</b>
<b>SA 0 / SA 1</b>	<b>(0) Nettoergebnis (21 - 22) / (1) Geldfluss operative Gebarung (31 - 32)</b>				<b>-117,62</b>	<b>-100,00</b>	<b>-17,62</b>	<b>0,00</b>	<b>0,00</b>	<b>0,00</b>
<b>SU 23</b>	<b>Summe Haushaltsrücklagen</b>				<b>0,00</b>	<b>0,00</b>	<b>0,00</b>	<b>0,00</b>	<b>0,00</b>	<b>0,00</b>
<b>SA00</b>	<b>Nettoergebnis nach Zuw./Entn. Haushaltsrücklagen (Saldo 0 +/- SU23)</b>				<b>-117,62</b>	<b>-100,00</b>	<b>-17,62</b>			
<b>Investive Gebarung</b>										
<b>SU 33</b>	<b>Summe Einzahlungen investive Gebarung</b>							<b>0,00</b>	<b>0,00</b>	<b>0,00</b>
<b>SU 34</b>	<b>Summe Auszahlungen investive Gebarung</b>							<b>0,00</b>	<b>0,00</b>	<b>0,00</b>
<b>SA2</b>	<b>Saldo (2) Geldfluss aus der Investiven Gebarung (33 - 34)</b>							<b>0,00</b>	<b>0,00</b>	<b>0,00</b>
<b>SA3</b>	<b>Saldo (3) Nettofinanzierungssaldo (Saldo 1 + Saldo 2)</b>							<b>0,00</b>	<b>0,00</b>	<b>0,00</b>
<b>Finanzierungstätigkeit</b>										
<b>SU 35</b>	<b>Summe Einzahlungen aus der Finanzierungstätigkeit</b>							<b>0,00</b>	<b>0,00</b>	<b>0,00</b>
<b>SU 36</b>	<b>Summe Auszahlungen aus der Finanzierungstätigkeit</b>							<b>0,00</b>	<b>0,00</b>	<b>0,00</b>

		MVAG		VCQU	Ergebnisrechnung			Finanzierungsrechnung		
		EH	FH		RA 2025	VA 2025	RA - VA	RA 2025	VA 2025	RA - VA
<b>SA4</b>	<b>Saldo (4) Geldfluss aus der Finanzierungstätigkeit (35 – 36)</b>							<b>0,00</b>	<b>0,00</b>	<b>0,00</b>
<b>SA5</b>	<b>Saldo (5) Geldfluss aus der voranschlagswirksamen Gebarung (Saldo 3 + Saldo 4)</b>							<b>0,00</b>	<b>0,00</b>	<b>0,00</b>
<b>240025</b>	<b>Kindergärten</b>									
	<b>Operative Gebarung</b>									
6/240025+899000	Entnahmen aus Verrechnungsrücklagen zwischen operativer Gebarung und Projekten	2116		1	11.318,95				11.318,95	
<b>SU 21 / 31</b>	<b>Summe Erträge / Einzahlungen operative Gebarung</b>				<b>11.318,95</b>	<b>0,00</b>	<b>11.318,95</b>	<b>0,00</b>	<b>0,00</b>	<b>0,00</b>
1/240025-680000	Planmäßige Abschreibung		2226		492,65				492,65	
<b>SU 22 / 32</b>	<b>Summe Aufwendungen / Auszahlungen operative Gebarung</b>				<b>492,65</b>	<b>0,00</b>	<b>492,65</b>	<b>0,00</b>	<b>0,00</b>	<b>0,00</b>
<b>SA 0 / SA 1</b>	<b>(0) Nettoergebnis (21 - 22) / (1) Geldfluss operative Gebarung (31 – 32)</b>				<b>10.826,30</b>	<b>0,00</b>	<b>10.826,30</b>	<b>0,00</b>	<b>0,00</b>	<b>0,00</b>
<b>SU 23</b>	<b>Summe Haushaltsrücklagen</b>				<b>0,00</b>	<b>0,00</b>	<b>0,00</b>	<b>0,00</b>	<b>0,00</b>	<b>0,00</b>
<b>SA00</b>	<b>Nettoergebnis nach Zuw./Entn. Haushaltsrücklagen (Saldo 0 +/- SU23)</b>				<b>10.826,30</b>	<b>0,00</b>	<b>10.826,30</b>			
	<b>Investive Gebarung</b>									
6/240025+300001	Bundeszuschuss KIP (Stromspeicher)		3331	1					9.700,00	-9.700,00
6/240025+300002	Investitionszuschuss Bund (Stromspeicher)		3331	1					2.400,00	-2.400,00
<b>SU 33</b>	<b>Summe Einzahlungen investive Gebarung</b>							<b>0,00</b>	<b>12.100,00</b>	<b>-12.100,00</b>
5/240025-050000	Sonderanlagen (Stromspeicher)		3412	1				11.318,95	12.100,00	-781,05
<b>SU 34</b>	<b>Summe Auszahlungen investive Gebarung</b>							<b>11.318,95</b>	<b>12.100,00</b>	<b>-781,05</b>
<b>SA2</b>	<b>Saldo (2) Geldfluss aus der Investiven Gebarung (33 – 34)</b>							<b>-11.318,95</b>	<b>0,00</b>	<b>-11.318,95</b>
<b>SA3</b>	<b>Saldo (3) Nettofinanzierungssaldo (Saldo 1 + Saldo 2)</b>							<b>-11.318,95</b>	<b>0,00</b>	<b>-11.318,95</b>
	<b>Finanzierungstätigkeit</b>									
<b>SU 35</b>	<b>Summe Einzahlungen aus der Finanzierungstätigkeit</b>							<b>0,00</b>	<b>0,00</b>	<b>0,00</b>
<b>SU 36</b>	<b>Summe Auszahlungen aus der Finanzierungstätigkeit</b>							<b>0,00</b>	<b>0,00</b>	<b>0,00</b>
<b>SA4</b>	<b>Saldo (4) Geldfluss aus der Finanzierungstätigkeit (35 – 36)</b>							<b>0,00</b>	<b>0,00</b>	<b>0,00</b>
<b>SA5</b>	<b>Saldo (5) Geldfluss aus der voranschlagswirksamen Gebarung (Saldo 3 + Saldo 4)</b>							<b>-11.318,95</b>	<b>0,00</b>	<b>-11.318,95</b>
<b>25</b>	<b>Außerschulische Jugendberziehung</b>									
<b>259</b>	<b>Sonstige Einrichtungen und Maßnahmen</b>									
<b>259000</b>	<b>Sonstige Einrichtungen und Maßnahmen</b>									
	<b>Operative Gebarung</b>									
2/259000+810000	Elternbeiträge TBE	2114		3114	1.467,22	1.300,00	167,22	1.467,22	1.300,00	167,22
2/259000+810001	Elternbeiträge Nachmittagsbetreuung TBE	2114		3114	367,25	600,00	-232,75	367,25	600,00	-232,75
2/259000+810002	Elternbeiträge zu den Transportkosten	2114		3114	309,73	500,00	-190,27	309,73	500,00	-190,27
2/259000+810003	Einnahmen Mittagessen TBE	2114		3114	294,54	500,00	-205,46	294,54	500,00	-205,46

		MVAG		VCQU	Ergebnisrechnung			Finanzierungsrechnung		
		EH	FH		RA 2025	VA 2025	RA - VA	RA 2025	VA 2025	RA - VA
2/259000+813000	Erträge aus der Auflösung von Investitionszuschüssen (Kapitaltransfers)	2127			2.984,21			2.984,21		
2/259000+861000	Transfer von Land (NÖ Kinderbetreuungsbeitrag)	2121	3121		36.375,21	40.900,00	-4.524,79	36.375,21	40.900,00	-4.524,79
2/259000+861001	Transfers von Land (Trägerförderung)	2121	3121		16.139,70	16.800,00	-660,30	16.139,70	16.800,00	-660,30
2/259000+861004	Transfer von Land (Zukunftsfonds)	2121	3121		30.000,00	30.000,00		30.000,00	30.000,00	
2/259000+862000	Transfers von Gemeinden, Gemeindeverbänden (ohne marktbestimmte Tätigkeit) und Gemeindefonds	2121	3121		1.600,00		1.600,00	1.600,00		1.600,00
<b>SU 21 / 31</b>	<b>Summe Erträge / Einzahlungen operative Gebarung</b>				<b>89.537,86</b>	<b>90.600,00</b>	<b>-1.062,14</b>	<b>86.553,65</b>	<b>90.600,00</b>	<b>-4.046,35</b>
1/259000-400000	Geringwertige Wirtschaftsgüter (GWG)	2221	3221		409,02	800,00	-390,98	409,02	800,00	-390,98
1/259000-430000	Mittagessen	2221	3221		294,54	500,00	-205,46	294,54	500,00	-205,46
1/259000-454000	Reinigungsmittel	2221	3221		200,68	400,00	-199,32	200,68	400,00	-199,32
1/259000-456000	Schreib-, Zeichen- und sonstige Büromittel	2221	3221		184,15	200,00	-15,85	184,15	200,00	-15,85
1/259000-459000	Sonstige Verbrauchsgüter (Bastelmaterial)	2221	3221		1.203,25	1.300,00	-96,75	1.203,25	1.300,00	-96,75
1/259000-511000	Geldbezüge der Vertragsbediensteten in handwerklicher Verwendung	2211	3211		82.285,88	82.300,00	-14,12	82.285,88	82.300,00	-14,12
1/259000-580000	Dienstgeberbeiträge zum Ausgleichsfonds für Familienbeihilfen	2212	3212		3.028,60	3.000,00	28,60	3.028,60	3.000,00	28,60
1/259000-582000	Sonstige Dienstgeberbeiträge zur sozialen Sicherheit	2212	3212		17.514,12	17.600,00	-85,88	17.514,12	17.600,00	-85,88
1/259000-592000	Dotierung von Rückstellungen für Jubiläumswendungen	2214			3.444,24	1.200,00	2.244,24			
1/259000-600000	Energiebezüge Strom	2222	3222		762,47	700,00	62,47	762,47	700,00	62,47
1/259000-600100	Energiebezüge Heizung	2222	3222		700,00	700,00		700,00	700,00	
1/259000-614000	Instandhaltung von Gebäuden und Bauten	2224	3224		34,90	300,00	-265,10	34,90	300,00	-265,10
1/259000-616000	Instandhaltung von Maschinen und maschinellen Anlagen	2224	3224		82,33	400,00	-317,67	82,33	400,00	-317,67
1/259000-618000	Instandhaltung von sonstigen Anlagen	2224	3224		76,49	400,00	-323,51	76,49	400,00	-323,51
1/259000-621000	Sonstige Transporte	2222	3222		952,83	1.800,00	-847,17	952,83	1.800,00	-847,17
1/259000-631000	Telekommunikationsdienste	2222	3222		224,31	200,00	24,31	224,31	200,00	24,31
1/259000-680000	Planmäßige Abschreibung	2226			1.980,85	2.000,00	-19,15			
1/259000-711000	Gebühren für die Benützung von Gemeindeeinrichtungen und Anlagen gemäß FAG	2225	3225	24	460,73	500,00	-39,27	460,73	500,00	-39,27
1/259000-723000	Repräsentationsausgaben	2225	3225	24		100,00	-100,00		100,00	-100,00
1/259000-724000	Reisegebühren	2225	3225			200,00	-200,00		200,00	-200,00
1/259000-728000	Schulung der Bediensteten	2225	3225		223,33	200,00	23,33	223,33	200,00	23,33

		MVAG MVAG VCQU		Ergebnisrechnung			Finanzierungsrechnung		
		EH	FH	RA 2025	VA 2025	RA - VA	RA 2025	VA 2025	RA - VA
1/259000-728001	Sicherheitsbeauftragter	2225	3225	18,50	100,00	-81,50	18,50	100,00	-81,50
1/259000-728002	Rauchfangkehrer	2225	3225	41,00	100,00	-59,00	41,00	100,00	-59,00
1/259000-728003	EDV - Gemdat	2225	3225		200,00	-200,00		200,00	-200,00
<b>SU 22 / 32</b>	<b>Summe Aufwendungen / Auszahlungen operative Gebarung</b>			<b>114.122,22</b>	<b>115.200,00</b>	<b>-1.077,78</b>	<b>108.697,13</b>	<b>112.000,00</b>	<b>-3.302,87</b>
<b>SA 0 / SA 1</b>	<b>(0) Nettoergebnis (21 - 22) / (1) Geldfluss operative Gebarung (31 - 32)</b>			<b>-24.584,36</b>	<b>-24.600,00</b>	<b>15,64</b>	<b>-22.143,48</b>	<b>-21.400,00</b>	<b>-743,48</b>
<b>SU 23</b>	<b>Summe Haushaltsrücklagen</b>			<b>0,00</b>	<b>0,00</b>	<b>0,00</b>	<b>0,00</b>	<b>0,00</b>	<b>0,00</b>
<b>SA00</b>	<b>Nettoergebnis nach Zuw./Entn. Haushaltsrücklagen (Saldo 0 +/- SU23)</b>			<b>-24.584,36</b>	<b>-24.600,00</b>	<b>15,64</b>			
<b>Investive Gebarung</b>									
<b>SU 33</b>	<b>Summe Einzahlungen investive Gebarung</b>						<b>0,00</b>	<b>0,00</b>	<b>0,00</b>
<b>SU 34</b>	<b>Summe Auszahlungen investive Gebarung</b>						<b>0,00</b>	<b>0,00</b>	<b>0,00</b>
<b>SA2</b>	<b>Saldo (2) Geldfluss aus der Investiven Gebarung (33 - 34)</b>						<b>0,00</b>	<b>0,00</b>	<b>0,00</b>
<b>SA3</b>	<b>Saldo (3) Nettofinanzierungssaldo (Saldo 1 + Saldo 2)</b>						<b>-22.143,48</b>	<b>-21.400,00</b>	<b>-743,48</b>
<b>Finanzierungstätigkeit</b>									
<b>SU 35</b>	<b>Summe Einzahlungen aus der Finanzierungstätigkeit</b>						<b>0,00</b>	<b>0,00</b>	<b>0,00</b>
<b>SU 36</b>	<b>Summe Auszahlungen aus der Finanzierungstätigkeit</b>						<b>0,00</b>	<b>0,00</b>	<b>0,00</b>
<b>SA4</b>	<b>Saldo (4) Geldfluss aus der Finanzierungstätigkeit (35 - 36)</b>						<b>0,00</b>	<b>0,00</b>	<b>0,00</b>
<b>SA5</b>	<b>Saldo (5) Geldfluss aus der voranschlagswirksamen Gebarung (Saldo 3 + Saldo 4)</b>						<b>-22.143,48</b>	<b>-21.400,00</b>	<b>-743,48</b>
<b>259001</b>	<b>Sonstige Einrichtungen und Maßnahmen</b>								
<b>Operative Gebarung</b>									
<b>SU 21 / 31</b>	<b>Summe Erträge / Einzahlungen operative Gebarung</b>			<b>0,00</b>	<b>0,00</b>	<b>0,00</b>	<b>0,00</b>	<b>0,00</b>	<b>0,00</b>
1/259001-723000	Repräsentationen Jugendförderung	2225	3225	320,00	600,00	-280,00	320,00	600,00	-280,00
<b>SU 22 / 32</b>	<b>Summe Aufwendungen / Auszahlungen operative Gebarung</b>			<b>320,00</b>	<b>600,00</b>	<b>-280,00</b>	<b>320,00</b>	<b>600,00</b>	<b>-280,00</b>
<b>SA 0 / SA 1</b>	<b>(0) Nettoergebnis (21 - 22) / (1) Geldfluss operative Gebarung (31 - 32)</b>			<b>-320,00</b>	<b>-600,00</b>	<b>280,00</b>	<b>-320,00</b>	<b>-600,00</b>	<b>280,00</b>
<b>SU 23</b>	<b>Summe Haushaltsrücklagen</b>			<b>0,00</b>	<b>0,00</b>	<b>0,00</b>	<b>0,00</b>	<b>0,00</b>	<b>0,00</b>
<b>SA00</b>	<b>Nettoergebnis nach Zuw./Entn. Haushaltsrücklagen (Saldo 0 +/- SU23)</b>			<b>-320,00</b>	<b>-600,00</b>	<b>280,00</b>			
<b>Investive Gebarung</b>									
<b>SU 33</b>	<b>Summe Einzahlungen investive Gebarung</b>						<b>0,00</b>	<b>0,00</b>	<b>0,00</b>
<b>SU 34</b>	<b>Summe Auszahlungen investive Gebarung</b>						<b>0,00</b>	<b>0,00</b>	<b>0,00</b>
<b>SA2</b>	<b>Saldo (2) Geldfluss aus der Investiven Gebarung (33 - 34)</b>						<b>0,00</b>	<b>0,00</b>	<b>0,00</b>
<b>SA3</b>	<b>Saldo (3) Nettofinanzierungssaldo (Saldo 1 + Saldo 2)</b>						<b>-320,00</b>	<b>-600,00</b>	<b>280,00</b>
<b>Finanzierungstätigkeit</b>									
<b>SU 35</b>	<b>Summe Einzahlungen aus der Finanzierungstätigkeit</b>						<b>0,00</b>	<b>0,00</b>	<b>0,00</b>
<b>SU 36</b>	<b>Summe Auszahlungen aus der Finanzierungstätigkeit</b>						<b>0,00</b>	<b>0,00</b>	<b>0,00</b>
<b>SA4</b>	<b>Saldo (4) Geldfluss aus der Finanzierungstätigkeit (35 - 36)</b>						<b>0,00</b>	<b>0,00</b>	<b>0,00</b>
<b>SA5</b>	<b>Saldo (5) Geldfluss aus der voranschlagswirksamen Gebarung (Saldo 3 + Saldo 4)</b>						<b>-320,00</b>	<b>-600,00</b>	<b>280,00</b>

		MVAG	MVAG	VCQU	Ergebnisrechnung			Finanzierungsrechnung		
		EH	FH		RA 2025	VA 2025	RA - VA	RA 2025	VA 2025	RA - VA
<b>259025</b>	<b>Sonstige Einrichtungen und Maßnahmen</b>									
<b>Operative Gebarung</b>										
<b>SU 21 / 31</b>	<b>Summe Erträge / Einzahlungen operative Gebarung</b>				<b>0,00</b>	<b>0,00</b>	<b>0,00</b>	<b>0,00</b>	<b>0,00</b>	<b>0,00</b>
1/259025-680000	Planmäßige Abschreibung	2226			4.917,33	4.900,00	17,33			
<b>SU 22 / 32</b>	<b>Summe Aufwendungen / Auszahlungen operative Gebarung</b>				<b>4.917,33</b>	<b>4.900,00</b>	<b>17,33</b>	<b>0,00</b>	<b>0,00</b>	<b>0,00</b>
<b>SA 0 / SA 1</b>	<b>(0) Nettoergebnis (21 - 22) / (1) Geldfluss operative Gebarung (31 - 32)</b>				<b>-4.917,33</b>	<b>-4.900,00</b>	<b>-17,33</b>	<b>0,00</b>	<b>0,00</b>	<b>0,00</b>
<b>SU 23</b>	<b>Summe Haushaltsrücklagen</b>				<b>0,00</b>	<b>0,00</b>	<b>0,00</b>	<b>0,00</b>	<b>0,00</b>	<b>0,00</b>
<b>SA00</b>	<b>Nettoergebnis nach Zuw./Entn. Haushaltsrücklagen (Saldo 0 +/- SU23)</b>				<b>-4.917,33</b>	<b>-4.900,00</b>	<b>-17,33</b>			
<b>Investive Gebarung</b>										
6/259025+301000	Kapitaltransfers von Ländern, Landesfonds und Landeskammern		3331	1				4.600,00	4.600,00	
<b>SU 33</b>	<b>Summe Einzahlungen investive Gebarung</b>							<b>4.600,00</b>	<b>4.600,00</b>	<b>0,00</b>
<b>SU 34</b>	<b>Summe Auszahlungen investive Gebarung</b>							<b>0,00</b>	<b>0,00</b>	<b>0,00</b>
<b>SA2</b>	<b>Saldo (2) Geldfluss aus der Investiven Gebarung (33 - 34)</b>							<b>4.600,00</b>	<b>4.600,00</b>	<b>0,00</b>
<b>SA3</b>	<b>Saldo (3) Nettofinanzierungssaldo (Saldo 1 + Saldo 2)</b>							<b>4.600,00</b>	<b>4.600,00</b>	<b>0,00</b>
<b>Finanzierungstätigkeit</b>										
<b>SU 35</b>	<b>Summe Einzahlungen aus der Finanzierungstätigkeit</b>							<b>0,00</b>	<b>0,00</b>	<b>0,00</b>
<b>SU 36</b>	<b>Summe Auszahlungen aus der Finanzierungstätigkeit</b>							<b>0,00</b>	<b>0,00</b>	<b>0,00</b>
<b>SA4</b>	<b>Saldo (4) Geldfluss aus der Finanzierungstätigkeit (35 - 36)</b>							<b>0,00</b>	<b>0,00</b>	<b>0,00</b>
<b>SA5</b>	<b>Saldo (5) Geldfluss aus der voranschlagswirksamen Gebarung (Saldo 3 + Saldo 4)</b>							<b>4.600,00</b>	<b>4.600,00</b>	<b>0,00</b>
<b>26</b>	<b>Sport und außerschulische Leibeserziehung</b>									
<b>262</b>	<b>Sportplätze</b>									
<b>262000</b>	<b>Sportplätze</b>									
<b>Operative Gebarung</b>										
<b>SU 21 / 31</b>	<b>Summe Erträge / Einzahlungen operative Gebarung</b>				<b>0,00</b>	<b>0,00</b>	<b>0,00</b>	<b>0,00</b>	<b>0,00</b>	<b>0,00</b>
1/262000-680000	Planmäßige Abschreibung	2226			260,91	300,00	-39,09			
1/262000-700000	Mietzinse	2223	3223	24	1.105,00	1.100,00	5,00	1.105,00	1.100,00	5,00
<b>SU 22 / 32</b>	<b>Summe Aufwendungen / Auszahlungen operative Gebarung</b>				<b>1.365,91</b>	<b>1.400,00</b>	<b>-34,09</b>	<b>1.105,00</b>	<b>1.100,00</b>	<b>5,00</b>
<b>SA 0 / SA 1</b>	<b>(0) Nettoergebnis (21 - 22) / (1) Geldfluss operative Gebarung (31 - 32)</b>				<b>-1.365,91</b>	<b>-1.400,00</b>	<b>34,09</b>	<b>-1.105,00</b>	<b>-1.100,00</b>	<b>-5,00</b>
<b>SU 23</b>	<b>Summe Haushaltsrücklagen</b>				<b>0,00</b>	<b>0,00</b>	<b>0,00</b>	<b>0,00</b>	<b>0,00</b>	<b>0,00</b>
<b>SA00</b>	<b>Nettoergebnis nach Zuw./Entn. Haushaltsrücklagen (Saldo 0 +/- SU23)</b>				<b>-1.365,91</b>	<b>-1.400,00</b>	<b>34,09</b>			
<b>Investive Gebarung</b>										
<b>SU 33</b>	<b>Summe Einzahlungen investive Gebarung</b>							<b>0,00</b>	<b>0,00</b>	<b>0,00</b>
<b>SU 34</b>	<b>Summe Auszahlungen investive Gebarung</b>							<b>0,00</b>	<b>0,00</b>	<b>0,00</b>
<b>SA2</b>	<b>Saldo (2) Geldfluss aus der Investiven Gebarung (33 - 34)</b>							<b>0,00</b>	<b>0,00</b>	<b>0,00</b>
<b>SA3</b>	<b>Saldo (3) Nettofinanzierungssaldo (Saldo 1 + Saldo 2)</b>							<b>-1.105,00</b>	<b>-1.100,00</b>	<b>-5,00</b>

		MVAG	MVAG	VCQU	Ergebnisrechnung			Finanzierungsrechnung			
		EH	FH		RA 2025	VA 2025	RA - VA	RA 2025	VA 2025	RA - VA	
<b>Finanzierungstätigkeit</b>											
SU 35	Summe Einzahlungen aus der Finanzierungstätigkeit							0,00	0,00	0,00	
SU 36	Summe Auszahlungen aus der Finanzierungstätigkeit							0,00	0,00	0,00	
SA4	Saldo (4) Geldfluss aus der Finanzierungstätigkeit (35 – 36)							0,00	0,00	0,00	
SA5	Saldo (5) Geldfluss aus der voranschlagswirksamen Gebarung (Saldo 3 + Saldo 4)							-1.105,00	-1.100,00	-5,00	
<b>264 Eislaufplätze und -hallen</b>											
<b>264000 Mehrzweckhalle u. -raum</b>											
<b>Operative Gebarung</b>											
SU 21 / 31	Summe Erträge / Einzahlungen operative Gebarung				0,00	0,00	0,00	0,00	0,00	0,00	
1/264000-680000	Planmäßige Abschreibung		2226		8.523,38	11.400,00	-2.876,62				
SU 22 / 32	Summe Aufwendungen / Auszahlungen operative Gebarung				8.523,38	11.400,00	-2.876,62	0,00	0,00	0,00	
SA 0 / SA 1	(0) Nettoergebnis (21 - 22) / (1) Geldfluss operative Gebarung (31 – 32)				-8.523,38	-11.400,00	2.876,62	0,00	0,00	0,00	
SU 23	Summe Haushaltsrücklagen				0,00	0,00	0,00	0,00	0,00	0,00	
SA00	Nettoergebnis nach Zuw./Entn. Haushaltsrücklagen (Saldo 0 +/- SU23)				-8.523,38	-11.400,00	2.876,62				
<b>Investive Gebarung</b>											
SU 33	Summe Einzahlungen investive Gebarung							0,00	0,00	0,00	
SU 34	Summe Auszahlungen investive Gebarung							0,00	0,00	0,00	
SA2	Saldo (2) Geldfluss aus der Investiven Gebarung (33 – 34)							0,00	0,00	0,00	
SA3	Saldo (3) Nettofinanzierungssaldo (Saldo 1 + Saldo 2)							0,00	0,00	0,00	
<b>Finanzierungstätigkeit</b>											
SU 35	Summe Einzahlungen aus der Finanzierungstätigkeit							0,00	0,00	0,00	
SU 36	Summe Auszahlungen aus der Finanzierungstätigkeit							0,00	0,00	0,00	
SA4	Saldo (4) Geldfluss aus der Finanzierungstätigkeit (35 – 36)							0,00	0,00	0,00	
SA5	Saldo (5) Geldfluss aus der voranschlagswirksamen Gebarung (Saldo 3 + Saldo 4)							0,00	0,00	0,00	
<b>269 Sonstige Einrichtungen und Maßnahmen</b>											
<b>269000 Sonstige Einrichtungen und Maßnahmen</b>											
<b>Operative Gebarung</b>											
SU 21 / 31	Summe Erträge / Einzahlungen operative Gebarung				0,00	0,00	0,00	0,00	0,00	0,00	
1/269000-757000	Subventionen an Sportvereine		2234	3234	27	7.000,00	7.600,00	-600,00	7.000,00	7.600,00	-600,00
SU 22 / 32	Summe Aufwendungen / Auszahlungen operative Gebarung				7.000,00	7.600,00	-600,00	7.000,00	7.600,00	-600,00	
SA 0 / SA 1	(0) Nettoergebnis (21 - 22) / (1) Geldfluss operative Gebarung (31 – 32)				-7.000,00	-7.600,00	600,00	-7.000,00	-7.600,00	600,00	
SU 23	Summe Haushaltsrücklagen				0,00	0,00	0,00	0,00	0,00	0,00	
SA00	Nettoergebnis nach Zuw./Entn. Haushaltsrücklagen (Saldo 0 +/- SU23)				-7.000,00	-7.600,00	600,00				
<b>Investive Gebarung</b>											
SU 33	Summe Einzahlungen investive Gebarung							0,00	0,00	0,00	

	MVAG	MVAG	VCQU	Ergebnisrechnung			Finanzierungsrechnung			
				EH	FH	RA 2025	VA 2025	RA - VA	RA 2025	VA 2025
SU 34								0,00	0,00	0,00
SA2								0,00	0,00	0,00
SA3								-7.000,00	-7.600,00	600,00
<b>Finanzierungstätigkeit</b>										
SU 35								0,00	0,00	0,00
SU 36								0,00	0,00	0,00
SA4								0,00	0,00	0,00
SA5								-7.000,00	-7.600,00	600,00
27										
273										
273000										
<b>Operative Gebarung</b>										
SU 21 / 31								0,00	0,00	0,00
1/273000-757000				2234	3234	27	400,00	400,00	400,00	400,00
SU 22 / 32								400,00	400,00	0,00
SA 0 / SA 1								-400,00	-400,00	0,00
SU 23								0,00	0,00	0,00
SA00								-400,00	-400,00	0,00
<b>Investive Gebarung</b>										
SU 33								0,00	0,00	0,00
SU 34								0,00	0,00	0,00
SA2								0,00	0,00	0,00
SA3								-400,00	-400,00	0,00
<b>Finanzierungstätigkeit</b>										
SU 35								0,00	0,00	0,00
SU 36								0,00	0,00	0,00
SA4								0,00	0,00	0,00
SA5								-400,00	-400,00	0,00



		MVAG	MVAG	VCQU	Ergebnisrechnung			Finanzierungsrechnung		
		EH	FH		RA 2025	VA 2025	RA - VA	RA 2025	VA 2025	RA - VA
<b>3 Kunst, Kultur und Kultus</b>										
<b>32</b>	<b>Musik und darstellende Kunst</b>									
<b>320</b>	<b>Ausbildung in Musik und darstellender Kunst</b>									
<b>320000</b>	<b>Ausbildung in Musik und darstellender Kunst</b>									
<b>Operative Gebarung</b>										
<b>SU 21 / 31</b>	<b>Summe Erträge / Einzahlungen operative Gebarung</b>				<b>0,00</b>	<b>0,00</b>	<b>0,00</b>	<b>0,00</b>	<b>0,00</b>	<b>0,00</b>
1/320000-752000	Musikschulbeiträge (Gemeindebeitrag)	2231	3231	26	76.458,36	78.000,00	-1.541,64	76.458,36	78.000,00	-1.541,64
1/320000-768000	Förderung Musikschulbesuche	2234	3234	27	1.277,55	1.200,00	77,55	1.277,55	1.200,00	77,55
<b>SU 22 / 32</b>	<b>Summe Aufwendungen / Auszahlungen operative Gebarung</b>				<b>77.735,91</b>	<b>79.200,00</b>	<b>-1.464,09</b>	<b>77.735,91</b>	<b>79.200,00</b>	<b>-1.464,09</b>
<b>SA 0 / SA 1</b>	<b>(0) Nettoergebnis (21 - 22) / (1) Geldfluss operative Gebarung (31 - 32)</b>				<b>-77.735,91</b>	<b>-79.200,00</b>	<b>1.464,09</b>	<b>-77.735,91</b>	<b>-79.200,00</b>	<b>1.464,09</b>
<b>SU 23</b>	<b>Summe Haushaltsrücklagen</b>				<b>0,00</b>	<b>0,00</b>	<b>0,00</b>	<b>0,00</b>	<b>0,00</b>	<b>0,00</b>
<b>SA00</b>	<b>Nettoergebnis nach Zuw./Entn. Haushaltsrücklagen (Saldo 0 +/- SU23)</b>				<b>-77.735,91</b>	<b>-79.200,00</b>	<b>1.464,09</b>			
<b>Investive Gebarung</b>										
<b>SU 33</b>	<b>Summe Einzahlungen investive Gebarung</b>							<b>0,00</b>	<b>0,00</b>	<b>0,00</b>
<b>SU 34</b>	<b>Summe Auszahlungen investive Gebarung</b>							<b>0,00</b>	<b>0,00</b>	<b>0,00</b>
<b>SA2</b>	<b>Saldo (2) Geldfluss aus der Investiven Gebarung (33 - 34)</b>							<b>0,00</b>	<b>0,00</b>	<b>0,00</b>
<b>SA3</b>	<b>Saldo (3) Nettofinanzierungssaldo (Saldo 1 + Saldo 2)</b>							<b>-77.735,91</b>	<b>-79.200,00</b>	<b>1.464,09</b>
<b>Finanzierungstätigkeit</b>										
<b>SU 35</b>	<b>Summe Einzahlungen aus der Finanzierungstätigkeit</b>							<b>0,00</b>	<b>0,00</b>	<b>0,00</b>
<b>SU 36</b>	<b>Summe Auszahlungen aus der Finanzierungstätigkeit</b>							<b>0,00</b>	<b>0,00</b>	<b>0,00</b>
<b>SA4</b>	<b>Saldo (4) Geldfluss aus der Finanzierungstätigkeit (35 - 36)</b>							<b>0,00</b>	<b>0,00</b>	<b>0,00</b>
<b>SA5</b>	<b>Saldo (5) Geldfluss aus der voranschlagswirksamen Gebarung (Saldo 3 + Saldo 4)</b>							<b>-77.735,91</b>	<b>-79.200,00</b>	<b>1.464,09</b>
<b>321</b>	<b>Einrichtungen der Musikpflege</b>									
<b>321000</b>	<b>Einrichtungen der Musikpflege</b>									
<b>Operative Gebarung</b>										
2/321000+860000	Transfers von Bund, Bundesfonds und Bundeskammern	2121	3121		29.329,52		29.329,52	29.329,52		29.329,52
<b>SU 21 / 31</b>	<b>Summe Erträge / Einzahlungen operative Gebarung</b>				<b>29.329,52</b>	<b>0,00</b>	<b>29.329,52</b>	<b>29.329,52</b>	<b>0,00</b>	<b>29.329,52</b>
1/321000-757000	Laufende Zuschüsse an Musik- vereine und Musikkapellen	2234	3234	27	6.785,22	6.800,00	-14,78	6.785,22	6.800,00	-14,78
1/321000-772000	Kapitaltransfers an Gemeinden, Gemeindeverbände (ohne marktbestimmte Tätigkeit) und Gemeindefonds	2231			29.329,52		29.329,52			
<b>SU 22 / 32</b>	<b>Summe Aufwendungen / Auszahlungen operative Gebarung</b>				<b>36.114,74</b>	<b>6.800,00</b>	<b>29.314,74</b>	<b>6.785,22</b>	<b>6.800,00</b>	<b>-14,78</b>
<b>SA 0 / SA 1</b>	<b>(0) Nettoergebnis (21 - 22) / (1) Geldfluss operative Gebarung (31 - 32)</b>				<b>-6.785,22</b>	<b>-6.800,00</b>	<b>14,78</b>	<b>22.544,30</b>	<b>-6.800,00</b>	<b>29.344,30</b>
<b>SU 23</b>	<b>Summe Haushaltsrücklagen</b>				<b>0,00</b>	<b>0,00</b>	<b>0,00</b>	<b>0,00</b>	<b>0,00</b>	<b>0,00</b>

		MVAG			Ergebnisrechnung			Finanzierungsrechnung		
		EH	FH	VCQU	RA 2025	VA 2025	RA - VA	RA 2025	VA 2025	RA - VA
<b>SA00</b>	<b>Nettoergebnis nach Zuw./Entn. Haushaltsrücklagen (Saldo 0 +/- SU23)</b>				<b>-6.785,22</b>	<b>-6.800,00</b>	<b>14,78</b>			
<b>Investive Gebarung</b>										
<b>SU 33</b>	<b>Summe Einzahlungen investive Gebarung</b>							<b>0,00</b>	<b>0,00</b>	<b>0,00</b>
1/321000-772000	Kapitaltransfers an Gemeinden, Gemeindeverbände (ohne marktbestimmte Tätigkeit) und Gemeindefonds		3431					29.329,52		29.329,52
<b>SU 34</b>	<b>Summe Auszahlungen investive Gebarung</b>							<b>29.329,52</b>	<b>0,00</b>	<b>29.329,52</b>
<b>SA2</b>	<b>Saldo (2) Geldfluss aus der Investiven Gebarung (33 – 34)</b>							<b>-29.329,52</b>	<b>0,00</b>	<b>-29.329,52</b>
<b>SA3</b>	<b>Saldo (3) Nettofinanzierungssaldo (Saldo 1 + Saldo 2)</b>							<b>-6.785,22</b>	<b>-6.800,00</b>	<b>14,78</b>
<b>Finanzierungstätigkeit</b>										
<b>SU 35</b>	<b>Summe Einzahlungen aus der Finanzierungstätigkeit</b>							<b>0,00</b>	<b>0,00</b>	<b>0,00</b>
<b>SU 36</b>	<b>Summe Auszahlungen aus der Finanzierungstätigkeit</b>							<b>0,00</b>	<b>0,00</b>	<b>0,00</b>
<b>SA4</b>	<b>Saldo (4) Geldfluss aus der Finanzierungstätigkeit (35 – 36)</b>							<b>0,00</b>	<b>0,00</b>	<b>0,00</b>
<b>SA5</b>	<b>Saldo (5) Geldfluss aus der voranschlagswirksamen Gebarung (Saldo 3 + Saldo 4)</b>							<b>-6.785,22</b>	<b>-6.800,00</b>	<b>14,78</b>
<b>329</b>	<b>Sonstige Einrichtungen und Maßnahmen</b>									
<b>329000</b>	<b>Sonstige Einrichtungen und Maßnahmen</b>									
<b>Operative Gebarung</b>										
2/329000+810000	Einnahmen aus Veranstaltungen	2114	3114	13	2.300,00	2.500,00	-200,00	2.030,00	2.500,00	-470,00
2/329000+810001	Eintritte Theatersommer	2114	3114		70.412,52	68.000,00	2.412,52	70.412,52	68.000,00	2.412,52
2/329000+861000	Transfers von Ländern, Landesfonds und Landeskammern	2121	3121		34.000,00	34.000,00		34.000,00	34.000,00	
2/329000+863000	Transfers von sonstigen Trägern öffentlichen Rechts (Arbeiterkammer)	2121	3121		4.000,00	4.000,00		4.000,00	4.000,00	
2/329000+864000	Transfers von Unternehmen (ohne Finanzunternehmen) und andere	2123	3123		13.894,68	15.000,00	-1.105,32	13.894,68	15.000,00	-1.105,32
<b>SU 21 / 31</b>	<b>Summe Erträge / Einzahlungen operative Gebarung</b>				<b>124.607,20</b>	<b>123.500,00</b>	<b>1.107,20</b>	<b>124.337,20</b>	<b>123.500,00</b>	<b>837,20</b>
1/329000-522000	Geldbezüge der nicht ganzjährig beschäftigten Angestellten	2211	3211		13.182,40	11.500,00	1.682,40	13.182,40	11.500,00	1.682,40
1/329000-580000	Dienstgeberbeiträge zum Ausgleichsfonds für Familienbeihilfen	2212	3212		365,80	300,00	65,80	365,80	300,00	65,80
1/329000-582000	Sonstige Dienstgeberbeiträge zur sozialen Sicherheit	2212	3212		2.798,71	2.400,00	398,71	2.798,71	2.400,00	398,71
1/329000-710000	Werbeabgabe	2225	3225			800,00	-800,00		800,00	-800,00
1/329000-728000	Theatersommer Schloss	2225	3225		109.285,17	113.000,00	-3.714,83	109.285,17	113.000,00	-3.714,83
1/329000-728001	Sonstige Ausgaben (Veranstaltungen)	2225	3225	24	2.790,53	3.500,00	-709,47	2.790,53	3.500,00	-709,47
<b>SU 22 / 32</b>	<b>Summe Aufwendungen / Auszahlungen operative Gebarung</b>				<b>128.422,61</b>	<b>131.500,00</b>	<b>-3.077,39</b>	<b>128.422,61</b>	<b>131.500,00</b>	<b>-3.077,39</b>
<b>SA 0 / SA 1</b>	<b>(0) Nettoergebnis (21 - 22) / (1) Geldfluss operative Gebarung (31 – 32)</b>				<b>-3.815,41</b>	<b>-8.000,00</b>	<b>4.184,59</b>	<b>-4.085,41</b>	<b>-8.000,00</b>	<b>3.914,59</b>
<b>SU 23</b>	<b>Summe Haushaltsrücklagen</b>				<b>0,00</b>	<b>0,00</b>	<b>0,00</b>	<b>0,00</b>	<b>0,00</b>	<b>0,00</b>

		MVAG MVAG VCQU			Ergebnisrechnung			Finanzierungsrechnung		
		EH	FH		RA 2025	VA 2025	RA - VA	RA 2025	VA 2025	RA - VA
<b>SA00</b>	<b>Nettoergebnis nach Zuw./Entn. Haushaltsrücklagen (Saldo 0 +/- SU23)</b>				<b>-3.815,41</b>	<b>-8.000,00</b>	<b>4.184,59</b>			
<b>Investive Gebarung</b>										
<b>SU 33</b>	<b>Summe Einzahlungen investive Gebarung</b>							<b>0,00</b>	<b>0,00</b>	<b>0,00</b>
<b>SU 34</b>	<b>Summe Auszahlungen investive Gebarung</b>							<b>0,00</b>	<b>0,00</b>	<b>0,00</b>
<b>SA2</b>	<b>Saldo (2) Geldfluss aus der Investiven Gebarung (33 – 34)</b>							<b>0,00</b>	<b>0,00</b>	<b>0,00</b>
<b>SA3</b>	<b>Saldo (3) Nettofinanzierungssaldo (Saldo 1 + Saldo 2)</b>							<b>-4.085,41</b>	<b>-8.000,00</b>	<b>3.914,59</b>
<b>Finanzierungstätigkeit</b>										
<b>SU 35</b>	<b>Summe Einzahlungen aus der Finanzierungstätigkeit</b>							<b>0,00</b>	<b>0,00</b>	<b>0,00</b>
<b>SU 36</b>	<b>Summe Auszahlungen aus der Finanzierungstätigkeit</b>							<b>0,00</b>	<b>0,00</b>	<b>0,00</b>
<b>SA4</b>	<b>Saldo (4) Geldfluss aus der Finanzierungstätigkeit (35 – 36)</b>							<b>0,00</b>	<b>0,00</b>	<b>0,00</b>
<b>SA5</b>	<b>Saldo (5) Geldfluss aus der voranschlagswirksamen Gebarung (Saldo 3 + Saldo 4)</b>							<b>-4.085,41</b>	<b>-8.000,00</b>	<b>3.914,59</b>
<b>36 Heimatpflege</b>										
<b>363 Altstadterhaltung und Ortsbildpflege</b>										
<b>363000 Altstadterhaltung und Ortsbildpflege</b>										
<b>Operative Gebarung</b>										
<b>SU 21 / 31</b>	<b>Summe Erträge / Einzahlungen operative Gebarung</b>				<b>0,00</b>	<b>0,00</b>	<b>0,00</b>	<b>0,00</b>	<b>0,00</b>	<b>0,00</b>
1/363000-728000	Ortsbildpflege (Blumen)	2225	3225	24	29.694,91	30.000,00	-305,09	29.694,91	30.000,00	-305,09
1/363000-754000	Transfers an sonstige Träger des öffentlichen Rechts (DEV Leitbild)	2231	3231		7.750,00	4.800,00	2.950,00	7.750,00	4.800,00	2.950,00
<b>SU 22 / 32</b>	<b>Summe Aufwendungen / Auszahlungen operative Gebarung</b>				<b>37.444,91</b>	<b>34.800,00</b>	<b>2.644,91</b>	<b>37.444,91</b>	<b>34.800,00</b>	<b>2.644,91</b>
<b>SA 0 / SA 1</b>	<b>(0) Nettoergebnis (21 - 22) / (1) Geldfluss operative Gebarung (31 – 32)</b>				<b>-37.444,91</b>	<b>-34.800,00</b>	<b>-2.644,91</b>	<b>-37.444,91</b>	<b>-34.800,00</b>	<b>-2.644,91</b>
<b>SU 23</b>	<b>Summe Haushaltsrücklagen</b>				<b>0,00</b>	<b>0,00</b>	<b>0,00</b>	<b>0,00</b>	<b>0,00</b>	<b>0,00</b>
<b>SA00</b>	<b>Nettoergebnis nach Zuw./Entn. Haushaltsrücklagen (Saldo 0 +/- SU23)</b>				<b>-37.444,91</b>	<b>-34.800,00</b>	<b>-2.644,91</b>			
<b>Investive Gebarung</b>										
<b>SU 33</b>	<b>Summe Einzahlungen investive Gebarung</b>							<b>0,00</b>	<b>0,00</b>	<b>0,00</b>
<b>SU 34</b>	<b>Summe Auszahlungen investive Gebarung</b>							<b>0,00</b>	<b>0,00</b>	<b>0,00</b>
<b>SA2</b>	<b>Saldo (2) Geldfluss aus der Investiven Gebarung (33 – 34)</b>							<b>0,00</b>	<b>0,00</b>	<b>0,00</b>
<b>SA3</b>	<b>Saldo (3) Nettofinanzierungssaldo (Saldo 1 + Saldo 2)</b>							<b>-37.444,91</b>	<b>-34.800,00</b>	<b>-2.644,91</b>
<b>Finanzierungstätigkeit</b>										
<b>SU 35</b>	<b>Summe Einzahlungen aus der Finanzierungstätigkeit</b>							<b>0,00</b>	<b>0,00</b>	<b>0,00</b>
<b>SU 36</b>	<b>Summe Auszahlungen aus der Finanzierungstätigkeit</b>							<b>0,00</b>	<b>0,00</b>	<b>0,00</b>
<b>SA4</b>	<b>Saldo (4) Geldfluss aus der Finanzierungstätigkeit (35 – 36)</b>							<b>0,00</b>	<b>0,00</b>	<b>0,00</b>
<b>SA5</b>	<b>Saldo (5) Geldfluss aus der voranschlagswirksamen Gebarung (Saldo 3 + Saldo 4)</b>							<b>-37.444,91</b>	<b>-34.800,00</b>	<b>-2.644,91</b>

		MVAG MVAG VCQU			Ergebnisrechnung			Finanzierungsrechnung		
		EH	FH		RA 2025	VA 2025	RA - VA	RA 2025	VA 2025	RA - VA
<b>39</b>	<b>Kultus</b>									
<b>390</b>	<b>Kirchliche Angelegenheiten</b>									
<b>390000</b>	<b>Kirchliche Angelegenheiten</b>									
<b>Operative Gebarung</b>										
<b>SU 21 / 31</b>	<b>Summe Erträge / Einzahlungen operative Gebarung</b>				<b>0,00</b>	<b>0,00</b>	<b>0,00</b>	<b>0,00</b>	<b>0,00</b>	<b>0,00</b>
1/390000-600000	Energiebezüge	2222	3222	24	501,81	500,00	1,81	501,81	500,00	1,81
1/390000-614000	Instandhaltung von Gebäuden und Bauten	2224	3224			2.000,00	-2.000,00		2.000,00	-2.000,00
1/390000-729000	Aufwendungen f.Kirchen und Kapellen	2225	3225	24	414,21	500,00	-85,79	414,21	500,00	-85,79
<b>SU 22 / 32</b>	<b>Summe Aufwendungen / Auszahlungen operative Gebarung</b>				<b>916,02</b>	<b>3.000,00</b>	<b>-2.083,98</b>	<b>916,02</b>	<b>3.000,00</b>	<b>-2.083,98</b>
<b>SA 0 / SA 1</b>	<b>(0) Nettoergebnis (21 - 22) / (1) Geldfluss operative Gebarung (31 - 32)</b>				<b>-916,02</b>	<b>-3.000,00</b>	<b>2.083,98</b>	<b>-916,02</b>	<b>-3.000,00</b>	<b>2.083,98</b>
<b>SU 23</b>	<b>Summe Haushaltsrücklagen</b>				<b>0,00</b>	<b>0,00</b>	<b>0,00</b>	<b>0,00</b>	<b>0,00</b>	<b>0,00</b>
<b>SA00</b>	<b>Nettoergebnis nach Zuw./Entn. Haushaltsrücklagen (Saldo 0 +/- SU23)</b>				<b>-916,02</b>	<b>-3.000,00</b>	<b>2.083,98</b>			
<b>Investive Gebarung</b>										
<b>SU 33</b>	<b>Summe Einzahlungen investive Gebarung</b>							<b>0,00</b>	<b>0,00</b>	<b>0,00</b>
<b>SU 34</b>	<b>Summe Auszahlungen investive Gebarung</b>							<b>0,00</b>	<b>0,00</b>	<b>0,00</b>
<b>SA2</b>	<b>Saldo (2) Geldfluss aus der Investiven Gebarung (33 - 34)</b>							<b>0,00</b>	<b>0,00</b>	<b>0,00</b>
<b>SA3</b>	<b>Saldo (3) Nettofinanzierungssaldo (Saldo 1 + Saldo 2)</b>							<b>-916,02</b>	<b>-3.000,00</b>	<b>2.083,98</b>
<b>Finanzierungstätigkeit</b>										
<b>SU 35</b>	<b>Summe Einzahlungen aus der Finanzierungstätigkeit</b>							<b>0,00</b>	<b>0,00</b>	<b>0,00</b>
<b>SU 36</b>	<b>Summe Auszahlungen aus der Finanzierungstätigkeit</b>							<b>0,00</b>	<b>0,00</b>	<b>0,00</b>
<b>SA4</b>	<b>Saldo (4) Geldfluss aus der Finanzierungstätigkeit (35 - 36)</b>							<b>0,00</b>	<b>0,00</b>	<b>0,00</b>
<b>SA5</b>	<b>Saldo (5) Geldfluss aus der voranschlagswirksamen Gebarung (Saldo 3 + Saldo 4)</b>							<b>-916,02</b>	<b>-3.000,00</b>	<b>2.083,98</b>

		MVAG	MVAG	VCQU	Ergebnisrechnung			Finanzierungsrechnung		
		EH	FH		RA 2025	VA 2025	RA - VA	RA 2025	VA 2025	RA - VA
<b>4 Soziale Wohlfahrt und Wohnbauförderung</b>										
<b>41</b>	<b>Allgemeine öffentliche Wohlfahrt</b>									
<b>419</b>	<b>Sonstige Einrichtungen und Maßnahmen</b>									
<b>419000</b>	<b>Sonstige Einrichtungen und Maßnahmen</b>									
<b>Operative Gebarung</b>										
2/419000+861000	Transfers von Ländern, Landesfonds und Landeskammern	2121	3121		45.452,00		45.452,00	45.452,00		45.452,00
<b>SU 21 / 31</b>	<b>Summe Erträge / Einzahlungen operative Gebarung</b>				<b>45.452,00</b>	<b>0,00</b>	<b>45.452,00</b>	<b>45.452,00</b>	<b>0,00</b>	<b>45.452,00</b>
1/419000-751000	Sozialhilfe- Wohnsitzgemeindebeitrag	2231	3231	26		2.000,00	-2.000,00		2.000,00	-2.000,00
1/419000-751100	Sozialhilfeumlage	2231	3231	26	322.633,85	328.000,00	-5.366,15	322.633,85	328.000,00	-5.366,15
<b>SU 22 / 32</b>	<b>Summe Aufwendungen / Auszahlungen operative Gebarung</b>				<b>322.633,85</b>	<b>330.000,00</b>	<b>-7.366,15</b>	<b>322.633,85</b>	<b>330.000,00</b>	<b>-7.366,15</b>
<b>SA 0 / SA 1</b>	<b>(0) Nettoergebnis (21 - 22) / (1) Geldfluss operative Gebarung (31 - 32)</b>				<b>-277.181,85</b>	<b>-330.000,00</b>	<b>52.818,15</b>	<b>-277.181,85</b>	<b>-330.000,00</b>	<b>52.818,15</b>
<b>SU 23</b>	<b>Summe Haushaltsrücklagen</b>				<b>0,00</b>	<b>0,00</b>	<b>0,00</b>	<b>0,00</b>	<b>0,00</b>	<b>0,00</b>
<b>SA00</b>	<b>Nettoergebnis nach Zuw./Entn. Haushaltsrücklagen (Saldo 0 +/- SU23)</b>				<b>-277.181,85</b>	<b>-330.000,00</b>	<b>52.818,15</b>			
<b>Investive Gebarung</b>										
<b>SU 33</b>	<b>Summe Einzahlungen investive Gebarung</b>							<b>0,00</b>	<b>0,00</b>	<b>0,00</b>
<b>SU 34</b>	<b>Summe Auszahlungen investive Gebarung</b>							<b>0,00</b>	<b>0,00</b>	<b>0,00</b>
<b>SA2</b>	<b>Saldo (2) Geldfluss aus der Investiven Gebarung (33 - 34)</b>							<b>0,00</b>	<b>0,00</b>	<b>0,00</b>
<b>SA3</b>	<b>Saldo (3) Nettofinanzierungssaldo (Saldo 1 + Saldo 2)</b>							<b>-277.181,85</b>	<b>-330.000,00</b>	<b>52.818,15</b>
<b>Finanzierungstätigkeit</b>										
<b>SU 35</b>	<b>Summe Einzahlungen aus der Finanzierungstätigkeit</b>							<b>0,00</b>	<b>0,00</b>	<b>0,00</b>
<b>SU 36</b>	<b>Summe Auszahlungen aus der Finanzierungstätigkeit</b>							<b>0,00</b>	<b>0,00</b>	<b>0,00</b>
<b>SA4</b>	<b>Saldo (4) Geldfluss aus der Finanzierungstätigkeit (35 - 36)</b>							<b>0,00</b>	<b>0,00</b>	<b>0,00</b>
<b>SA5</b>	<b>Saldo (5) Geldfluss aus der voranschlagswirksamen Gebarung (Saldo 3 + Saldo 4)</b>							<b>-277.181,85</b>	<b>-330.000,00</b>	<b>52.818,15</b>
<b>42</b>	<b>Freie Wohlfahrt</b>									
<b>429</b>	<b>Sonstige Einrichtungen und Maßnahmen</b>									
<b>429000</b>	<b>Sonstige Einrichtungen und Maßnahmen</b>									
<b>Operative Gebarung</b>										
2/429000+864000	Transfers von Unternehmen (ohne Finanzunternehmen) und andere	2123	3123	16		100,00	-100,00		100,00	-100,00
<b>SU 21 / 31</b>	<b>Summe Erträge / Einzahlungen operative Gebarung</b>				<b>0,00</b>	<b>100,00</b>	<b>-100,00</b>	<b>0,00</b>	<b>100,00</b>	<b>-100,00</b>
1/429000-621000	Sonstige Transporte (Klimaticket)	2222	3222	24	896,00	900,00	-4,00	896,00	900,00	-4,00
1/429000-757000	Transfers an private Organisationen (Spenden)	2234	3234	27	1.610,00	1.900,00	-290,00	1.610,00	1.900,00	-290,00
<b>SU 22 / 32</b>	<b>Summe Aufwendungen / Auszahlungen operative Gebarung</b>				<b>2.506,00</b>	<b>2.800,00</b>	<b>-294,00</b>	<b>2.506,00</b>	<b>2.800,00</b>	<b>-294,00</b>

	MVAG	MVAG	VCQU	Ergebnisrechnung			Finanzierungsrechnung				
				EH	FH	RA 2025	VA 2025	RA - VA	RA 2025	VA 2025	RA - VA
SA 0 / SA 1	(0) Nettoergebnis (21 - 22) / (1) Geldfluss operative Gebarung (31 - 32)					-2.506,00	-2.700,00	194,00	-2.506,00	-2.700,00	194,00
SU 23	Summe Haushaltsrücklagen					0,00	0,00	0,00	0,00	0,00	0,00
SA00	Nettoergebnis nach Zuw./Entn. Haushaltsrücklagen (Saldo 0 +/- SU23)					-2.506,00	-2.700,00	194,00			
<b>Investive Gebarung</b>											
SU 33	Summe Einzahlungen investive Gebarung						0,00	0,00	0,00	0,00	0,00
SU 34	Summe Auszahlungen investive Gebarung						0,00	0,00	0,00	0,00	0,00
SA2	Saldo (2) Geldfluss aus der Investiven Gebarung (33 - 34)						0,00	0,00	0,00	0,00	0,00
SA3	Saldo (3) Nettofinanzierungssaldo (Saldo 1 + Saldo 2)						-2.506,00	-2.700,00	194,00		
<b>Finanzierungstätigkeit</b>											
SU 35	Summe Einzahlungen aus der Finanzierungstätigkeit						0,00	0,00	0,00	0,00	0,00
SU 36	Summe Auszahlungen aus der Finanzierungstätigkeit						0,00	0,00	0,00	0,00	0,00
SA4	Saldo (4) Geldfluss aus der Finanzierungstätigkeit (35 - 36)						0,00	0,00	0,00	0,00	0,00
SA5	Saldo (5) Geldfluss aus der voranschlagswirksamen Gebarung (Saldo 3 + Saldo 4)						-2.506,00	-2.700,00	194,00		
<b>43 Jugendwohlfahrt</b>											
<b>439 Sonstige Einrichtungen und Maßnahmen</b>											
<b>439000 Sonstige Einrichtungen und Maßnahmen</b>											
<b>Operative Gebarung</b>											
SU 21 / 31	Summe Erträge / Einzahlungen operative Gebarung					0,00	0,00	0,00	0,00	0,00	0,00
1/439000-751000	Jugendwohlfahrtsbeitrag	2231	3231	26		61.217,71	62.000,00	-782,29	61.217,71	62.000,00	-782,29
1/439000-768100	Tagesmütterbetreuung	2234	3234	27		90,00	400,00	-310,00	90,00	400,00	-310,00
SU 22 / 32	Summe Aufwendungen / Auszahlungen operative Gebarung					61.307,71	62.400,00	-1.092,29	61.307,71	62.400,00	-1.092,29
SA 0 / SA 1	(0) Nettoergebnis (21 - 22) / (1) Geldfluss operative Gebarung (31 - 32)					-61.307,71	-62.400,00	1.092,29	-61.307,71	-62.400,00	1.092,29
SU 23	Summe Haushaltsrücklagen					0,00	0,00	0,00	0,00	0,00	0,00
SA00	Nettoergebnis nach Zuw./Entn. Haushaltsrücklagen (Saldo 0 +/- SU23)					-61.307,71	-62.400,00	1.092,29			
<b>Investive Gebarung</b>											
SU 33	Summe Einzahlungen investive Gebarung						0,00	0,00	0,00	0,00	0,00
SU 34	Summe Auszahlungen investive Gebarung						0,00	0,00	0,00	0,00	0,00
SA2	Saldo (2) Geldfluss aus der Investiven Gebarung (33 - 34)						0,00	0,00	0,00	0,00	0,00
SA3	Saldo (3) Nettofinanzierungssaldo (Saldo 1 + Saldo 2)						-61.307,71	-62.400,00	1.092,29		
<b>Finanzierungstätigkeit</b>											
SU 35	Summe Einzahlungen aus der Finanzierungstätigkeit						0,00	0,00	0,00	0,00	0,00
SU 36	Summe Auszahlungen aus der Finanzierungstätigkeit						0,00	0,00	0,00	0,00	0,00
SA4	Saldo (4) Geldfluss aus der Finanzierungstätigkeit (35 - 36)						0,00	0,00	0,00	0,00	0,00
SA5	Saldo (5) Geldfluss aus der voranschlagswirksamen Gebarung (Saldo 3 + Saldo 4)						-61.307,71	-62.400,00	1.092,29		

		MVAG	MVAG	VCQU	Ergebnisrechnung			Finanzierungsrechnung		
		EH	FH		RA 2025	VA 2025	RA - VA	RA 2025	VA 2025	RA - VA
<b>46</b>	<b>Familienpolitische Maßnahmen</b>									
<b>469</b>	<b>Sonstige Maßnahmen</b>									
<b>469000</b>	<b>Familienpolitische Massnahmen</b>									
<b>Operative Gebarung</b>										
<b>SU 21 / 31</b>	<b>Summe Erträge / Einzahlungen operative Gebarung</b>				<b>0,00</b>	<b>0,00</b>	<b>0,00</b>	<b>0,00</b>	<b>0,00</b>	<b>0,00</b>
1/469000-413000	Säuglingswäschepakete	2221	3221	23	1.297,20	1.500,00	-202,80	1.297,20	1.500,00	-202,80
<b>SU 22 / 32</b>	<b>Summe Aufwendungen / Auszahlungen operative Gebarung</b>				<b>1.297,20</b>	<b>1.500,00</b>	<b>-202,80</b>	<b>1.297,20</b>	<b>1.500,00</b>	<b>-202,80</b>
<b>SA 0 / SA 1</b>	<b>(0) Nettoergebnis (21 - 22) / (1) Geldfluss operative Gebarung (31 - 32)</b>				<b>-1.297,20</b>	<b>-1.500,00</b>	<b>202,80</b>	<b>-1.297,20</b>	<b>-1.500,00</b>	<b>202,80</b>
<b>SU 23</b>	<b>Summe Haushaltsrücklagen</b>				<b>0,00</b>	<b>0,00</b>	<b>0,00</b>	<b>0,00</b>	<b>0,00</b>	<b>0,00</b>
<b>SA00</b>	<b>Nettoergebnis nach Zuw./Entn. Haushaltsrücklagen (Saldo 0 +/- SU23)</b>				<b>-1.297,20</b>	<b>-1.500,00</b>	<b>202,80</b>			
<b>Investive Gebarung</b>										
<b>SU 33</b>	<b>Summe Einzahlungen investive Gebarung</b>							<b>0,00</b>	<b>0,00</b>	<b>0,00</b>
<b>SU 34</b>	<b>Summe Auszahlungen investive Gebarung</b>							<b>0,00</b>	<b>0,00</b>	<b>0,00</b>
<b>SA2</b>	<b>Saldo (2) Geldfluss aus der Investiven Gebarung (33 - 34)</b>							<b>0,00</b>	<b>0,00</b>	<b>0,00</b>
<b>SA3</b>	<b>Saldo (3) Nettofinanzierungssaldo (Saldo 1 + Saldo 2)</b>							<b>-1.297,20</b>	<b>-1.500,00</b>	<b>202,80</b>
<b>Finanzierungstätigkeit</b>										
<b>SU 35</b>	<b>Summe Einzahlungen aus der Finanzierungstätigkeit</b>							<b>0,00</b>	<b>0,00</b>	<b>0,00</b>
<b>SU 36</b>	<b>Summe Auszahlungen aus der Finanzierungstätigkeit</b>							<b>0,00</b>	<b>0,00</b>	<b>0,00</b>
<b>SA4</b>	<b>Saldo (4) Geldfluss aus der Finanzierungstätigkeit (35 - 36)</b>							<b>0,00</b>	<b>0,00</b>	<b>0,00</b>
<b>SA5</b>	<b>Saldo (5) Geldfluss aus der voranschlagswirksamen Gebarung (Saldo 3 + Saldo 4)</b>							<b>-1.297,20</b>	<b>-1.500,00</b>	<b>202,80</b>
<b>48</b>	<b>Wohnbauförderung</b>									
<b>480</b>	<b>Allgemeine Wohnbauförderung</b>									
<b>480000</b>	<b>Allgemeine Wohnbauförderung</b>									
<b>Operative Gebarung</b>										
<b>SU 21 / 31</b>	<b>Summe Erträge / Einzahlungen operative Gebarung</b>				<b>0,00</b>	<b>0,00</b>	<b>0,00</b>	<b>0,00</b>	<b>0,00</b>	<b>0,00</b>
1/480000-768000	Beihilfen an Bauwerber	2234	3234	27	1.000,00	4.000,00	-3.000,00	1.000,00	4.000,00	-3.000,00
<b>SU 22 / 32</b>	<b>Summe Aufwendungen / Auszahlungen operative Gebarung</b>				<b>1.000,00</b>	<b>4.000,00</b>	<b>-3.000,00</b>	<b>1.000,00</b>	<b>4.000,00</b>	<b>-3.000,00</b>
<b>SA 0 / SA 1</b>	<b>(0) Nettoergebnis (21 - 22) / (1) Geldfluss operative Gebarung (31 - 32)</b>				<b>-1.000,00</b>	<b>-4.000,00</b>	<b>3.000,00</b>	<b>-1.000,00</b>	<b>-4.000,00</b>	<b>3.000,00</b>
<b>SU 23</b>	<b>Summe Haushaltsrücklagen</b>				<b>0,00</b>	<b>0,00</b>	<b>0,00</b>	<b>0,00</b>	<b>0,00</b>	<b>0,00</b>
<b>SA00</b>	<b>Nettoergebnis nach Zuw./Entn. Haushaltsrücklagen (Saldo 0 +/- SU23)</b>				<b>-1.000,00</b>	<b>-4.000,00</b>	<b>3.000,00</b>			
<b>Investive Gebarung</b>										
<b>SU 33</b>	<b>Summe Einzahlungen investive Gebarung</b>							<b>0,00</b>	<b>0,00</b>	<b>0,00</b>
<b>SU 34</b>	<b>Summe Auszahlungen investive Gebarung</b>							<b>0,00</b>	<b>0,00</b>	<b>0,00</b>
<b>SA2</b>	<b>Saldo (2) Geldfluss aus der Investiven Gebarung (33 - 34)</b>							<b>0,00</b>	<b>0,00</b>	<b>0,00</b>
<b>SA3</b>	<b>Saldo (3) Nettofinanzierungssaldo (Saldo 1 + Saldo 2)</b>							<b>-1.000,00</b>	<b>-4.000,00</b>	<b>3.000,00</b>

	MVAG	MVAG	VCQU	Ergebnisrechnung			Finanzierungsrechnung			
				EH	FH	RA 2025	VA 2025	RA - VA	RA 2025	VA 2025
<b>Finanzierungstätigkeit</b>										
SU 35								0,00	0,00	0,00
SU 36								0,00	0,00	0,00
SA4								0,00	0,00	0,00
SA5								-1.000,00	-4.000,00	3.000,00



		MVAG	MVAG	VCQU	Ergebnisrechnung			Finanzierungsrechnung		
		EH	FH		RA 2025	VA 2025	RA - VA	RA 2025	VA 2025	RA - VA
<b>5 Gesundheit</b>										
<b>51</b>	<b>Gesundheitsdienst</b>									
<b>510</b>	<b>Medizinische Bereichsversorgung</b>									
<b>510000</b>	<b>Medizinische Bereichsversorgung</b>									
<b>Operative Gebarung</b>										
<b>SU 21 / 31</b>	<b>Summe Erträge / Einzahlungen operative Gebarung</b>				<b>0,00</b>	<b>0,00</b>	<b>0,00</b>	<b>0,00</b>	<b>0,00</b>	<b>0,00</b>
1/510000-728000	Entgelte für sonstige Leistungen	2225	3225	24	5.188,81	5.500,00	-311,19	5.188,81	5.500,00	-311,19
1/510000-751000	Beitrag an Pensionsverband	2231	3231	26	7.828,08	7.800,00	28,08	7.828,08	7.800,00	28,08
<b>SU 22 / 32</b>	<b>Summe Aufwendungen / Auszahlungen operative Gebarung</b>				<b>13.016,89</b>	<b>13.300,00</b>	<b>-283,11</b>	<b>13.016,89</b>	<b>13.300,00</b>	<b>-283,11</b>
<b>SA 0 / SA 1</b>	<b>(0) Nettoergebnis (21 - 22) / (1) Geldfluss operative Gebarung (31 - 32)</b>				<b>-13.016,89</b>	<b>-13.300,00</b>	<b>283,11</b>	<b>-13.016,89</b>	<b>-13.300,00</b>	<b>283,11</b>
<b>SU 23</b>	<b>Summe Haushaltsrücklagen</b>				<b>0,00</b>	<b>0,00</b>	<b>0,00</b>	<b>0,00</b>	<b>0,00</b>	<b>0,00</b>
<b>SA00</b>	<b>Nettoergebnis nach Zuw./Entn. Haushaltsrücklagen (Saldo 0 +/- SU23)</b>				<b>-13.016,89</b>	<b>-13.300,00</b>	<b>283,11</b>			
<b>Investive Gebarung</b>										
<b>SU 33</b>	<b>Summe Einzahlungen investive Gebarung</b>							<b>0,00</b>	<b>0,00</b>	<b>0,00</b>
<b>SU 34</b>	<b>Summe Auszahlungen investive Gebarung</b>							<b>0,00</b>	<b>0,00</b>	<b>0,00</b>
<b>SA2</b>	<b>Saldo (2) Geldfluss aus der Investiven Gebarung (33 - 34)</b>							<b>0,00</b>	<b>0,00</b>	<b>0,00</b>
<b>SA3</b>	<b>Saldo (3) Nettofinanzierungssaldo (Saldo 1 + Saldo 2)</b>							<b>-13.016,89</b>	<b>-13.300,00</b>	<b>283,11</b>
<b>Finanzierungstätigkeit</b>										
<b>SU 35</b>	<b>Summe Einzahlungen aus der Finanzierungstätigkeit</b>							<b>0,00</b>	<b>0,00</b>	<b>0,00</b>
<b>SU 36</b>	<b>Summe Auszahlungen aus der Finanzierungstätigkeit</b>							<b>0,00</b>	<b>0,00</b>	<b>0,00</b>
<b>SA4</b>	<b>Saldo (4) Geldfluss aus der Finanzierungstätigkeit (35 - 36)</b>							<b>0,00</b>	<b>0,00</b>	<b>0,00</b>
<b>SA5</b>	<b>Saldo (5) Geldfluss aus der voranschlagswirksamen Gebarung (Saldo 3 + Saldo 4)</b>							<b>-13.016,89</b>	<b>-13.300,00</b>	<b>283,11</b>
<b>519</b>	<b>Sonstige Einrichtungen und Maßnahmen</b>									
<b>519000</b>	<b>Sonstige Einrichtungen u. Maßnahmen</b>									
<b>Operative Gebarung</b>										
<b>SU 21 / 31</b>	<b>Summe Erträge / Einzahlungen operative Gebarung</b>				<b>0,00</b>	<b>0,00</b>	<b>0,00</b>	<b>0,00</b>	<b>0,00</b>	<b>0,00</b>
1/519000-728000	Beitrag Gesunde Gemeinde	2225	3225	24	528,00	500,00	28,00	528,00	500,00	28,00
<b>SU 22 / 32</b>	<b>Summe Aufwendungen / Auszahlungen operative Gebarung</b>				<b>528,00</b>	<b>500,00</b>	<b>28,00</b>	<b>528,00</b>	<b>500,00</b>	<b>28,00</b>
<b>SA 0 / SA 1</b>	<b>(0) Nettoergebnis (21 - 22) / (1) Geldfluss operative Gebarung (31 - 32)</b>				<b>-528,00</b>	<b>-500,00</b>	<b>-28,00</b>	<b>-528,00</b>	<b>-500,00</b>	<b>-28,00</b>
<b>SU 23</b>	<b>Summe Haushaltsrücklagen</b>				<b>0,00</b>	<b>0,00</b>	<b>0,00</b>	<b>0,00</b>	<b>0,00</b>	<b>0,00</b>
<b>SA00</b>	<b>Nettoergebnis nach Zuw./Entn. Haushaltsrücklagen (Saldo 0 +/- SU23)</b>				<b>-528,00</b>	<b>-500,00</b>	<b>-28,00</b>			
<b>Investive Gebarung</b>										
<b>SU 33</b>	<b>Summe Einzahlungen investive Gebarung</b>							<b>0,00</b>	<b>0,00</b>	<b>0,00</b>
<b>SU 34</b>	<b>Summe Auszahlungen investive Gebarung</b>							<b>0,00</b>	<b>0,00</b>	<b>0,00</b>
<b>SA2</b>	<b>Saldo (2) Geldfluss aus der Investiven Gebarung (33 - 34)</b>							<b>0,00</b>	<b>0,00</b>	<b>0,00</b>

		MVAG	MVAG	VCQU	Ergebnisrechnung			Finanzierungsrechnung		
		EH	FH		RA 2025	VA 2025	RA - VA	RA 2025	VA 2025	RA - VA
<b>SA3</b>	<b>Saldo (3) Nettofinanzierungssaldo (Saldo 1 + Saldo 2)</b>							<b>-528,00</b>	<b>-500,00</b>	<b>-28,00</b>
<b>Finanzierungstätigkeit</b>										
<b>SU 35</b>	<b>Summe Einzahlungen aus der Finanzierungstätigkeit</b>							<b>0,00</b>	<b>0,00</b>	<b>0,00</b>
<b>SU 36</b>	<b>Summe Auszahlungen aus der Finanzierungstätigkeit</b>							<b>0,00</b>	<b>0,00</b>	<b>0,00</b>
<b>SA4</b>	<b>Saldo (4) Geldfluss aus der Finanzierungstätigkeit (35 – 36)</b>							<b>0,00</b>	<b>0,00</b>	<b>0,00</b>
<b>SA5</b>	<b>Saldo (5) Geldfluss aus der voranschlagswirksamen Gebarung (Saldo 3 + Saldo 4)</b>							<b>-528,00</b>	<b>-500,00</b>	<b>-28,00</b>
<b>52</b>	<b>Umweltschutz</b>									
<b>522</b>	<b>Reinhaltung der Luft</b>									
<b>522000</b>	<b>Stromtankstelle</b>									
<b>Operative Gebarung</b>										
2/522000+810000	Erträge aus Leistungen	2114	3114	13	4.783,40	2.000,00	2.783,40	4.783,40	2.000,00	2.783,40
<b>SU 21 / 31</b>	<b>Summe Erträge / Einzahlungen operative Gebarung</b>				<b>4.783,40</b>	<b>2.000,00</b>	<b>2.783,40</b>	<b>4.783,40</b>	<b>2.000,00</b>	<b>2.783,40</b>
1/522000-600000	Energiebezüge	2222	3222		1.277,41		1.277,41	1.277,41		1.277,41
1/522000-619000	Instandhaltung Stromtankstelle	2224	3224	24		600,00	-600,00		600,00	-600,00
1/522000-680000	Planmäßige Abschreibung	2226			330,00	300,00	30,00			
<b>SU 22 / 32</b>	<b>Summe Aufwendungen / Auszahlungen operative Gebarung</b>				<b>1.607,41</b>	<b>900,00</b>	<b>707,41</b>	<b>1.277,41</b>	<b>600,00</b>	<b>677,41</b>
<b>SA 0 / SA 1</b>	<b>(0) Nettoergebnis (21 - 22) / (1) Geldfluss operative Gebarung (31 – 32)</b>				<b>3.175,99</b>	<b>1.100,00</b>	<b>2.075,99</b>	<b>3.505,99</b>	<b>1.400,00</b>	<b>2.105,99</b>
<b>SU 23</b>	<b>Summe Haushaltsrücklagen</b>				<b>0,00</b>	<b>0,00</b>	<b>0,00</b>	<b>0,00</b>	<b>0,00</b>	<b>0,00</b>
<b>SA00</b>	<b>Nettoergebnis nach Zuw./Entn. Haushaltsrücklagen (Saldo 0 +/- SU23)</b>				<b>3.175,99</b>	<b>1.100,00</b>	<b>2.075,99</b>			
<b>Investive Gebarung</b>										
<b>SU 33</b>	<b>Summe Einzahlungen investive Gebarung</b>							<b>0,00</b>	<b>0,00</b>	<b>0,00</b>
<b>SU 34</b>	<b>Summe Auszahlungen investive Gebarung</b>							<b>0,00</b>	<b>0,00</b>	<b>0,00</b>
<b>SA2</b>	<b>Saldo (2) Geldfluss aus der Investiven Gebarung (33 – 34)</b>							<b>0,00</b>	<b>0,00</b>	<b>0,00</b>
<b>SA3</b>	<b>Saldo (3) Nettofinanzierungssaldo (Saldo 1 + Saldo 2)</b>							<b>3.505,99</b>	<b>1.400,00</b>	<b>2.105,99</b>
<b>Finanzierungstätigkeit</b>										
<b>SU 35</b>	<b>Summe Einzahlungen aus der Finanzierungstätigkeit</b>							<b>0,00</b>	<b>0,00</b>	<b>0,00</b>
<b>SU 36</b>	<b>Summe Auszahlungen aus der Finanzierungstätigkeit</b>							<b>0,00</b>	<b>0,00</b>	<b>0,00</b>
<b>SA4</b>	<b>Saldo (4) Geldfluss aus der Finanzierungstätigkeit (35 – 36)</b>							<b>0,00</b>	<b>0,00</b>	<b>0,00</b>
<b>SA5</b>	<b>Saldo (5) Geldfluss aus der voranschlagswirksamen Gebarung (Saldo 3 + Saldo 4)</b>							<b>3.505,99</b>	<b>1.400,00</b>	<b>2.105,99</b>
<b>529</b>	<b>Sonstige Einrichtungen und Maßnahmen</b>									
<b>529000</b>	<b>Schädlingsbekämpfung</b>									
<b>Operative Gebarung</b>										
<b>SU 21 / 31</b>	<b>Summe Erträge / Einzahlungen operative Gebarung</b>				<b>0,00</b>	<b>0,00</b>	<b>0,00</b>	<b>0,00</b>	<b>0,00</b>	<b>0,00</b>
1/529000-728000	Ratten-/Insektenbekämpfung	2225	3225	24		500,00	-500,00		500,00	-500,00
<b>SU 22 / 32</b>	<b>Summe Aufwendungen / Auszahlungen operative Gebarung</b>				<b>0,00</b>	<b>500,00</b>	<b>-500,00</b>	<b>0,00</b>	<b>500,00</b>	<b>-500,00</b>

	MVAG	MVAG	VCQU	Ergebnisrechnung			Finanzierungsrechnung				
				EH	FH	RA 2025	VA 2025	RA - VA	RA 2025	VA 2025	RA - VA
SA 0 / SA 1	(0) Nettoergebnis (21 - 22) / (1) Geldfluss operative Gebarung (31 - 32)					0,00	-500,00	500,00	0,00	-500,00	500,00
SU 23	Summe Haushaltsrücklagen					0,00	0,00	0,00	0,00	0,00	0,00
SA00	Nettoergebnis nach Zuw./Entn. Haushaltsrücklagen (Saldo 0 +/- SU23)					0,00	-500,00	500,00			
<b>Investive Gebarung</b>											
SU 33	Summe Einzahlungen investive Gebarung								0,00	0,00	0,00
SU 34	Summe Auszahlungen investive Gebarung								0,00	0,00	0,00
SA2	Saldo (2) Geldfluss aus der Investiven Gebarung (33 - 34)								0,00	0,00	0,00
SA3	Saldo (3) Nettofinanzierungssaldo (Saldo 1 + Saldo 2)								0,00	-500,00	500,00
<b>Finanzierungstätigkeit</b>											
SU 35	Summe Einzahlungen aus der Finanzierungstätigkeit								0,00	0,00	0,00
SU 36	Summe Auszahlungen aus der Finanzierungstätigkeit								0,00	0,00	0,00
SA4	Saldo (4) Geldfluss aus der Finanzierungstätigkeit (35 - 36)								0,00	0,00	0,00
SA5	Saldo (5) Geldfluss aus der voranschlagswirksamen Gebarung (Saldo 3 + Saldo 4)								0,00	-500,00	500,00
56	Krankenanstalten anderer Rechtsträger										
562	Sprengelbeiträge										
562000	Beiträge der Gemeinden Krankenanstaltensprengel										
<b>Operative Gebarung</b>											
2/562000+861000	Transfers von Ländern, Unterstützungspaket (NÖ GUG)	2121	3121			6.188,61		6.188,61	6.188,61		6.188,61
SU 21 / 31	Summe Erträge / Einzahlungen operative Gebarung					6.188,61	0,00	6.188,61	6.188,61	0,00	6.188,61
1/562000-752000	Sprengelbeitrag Nökas (Zweckaufwand)	2231	3231	26		546.062,31	548.000,00	-1.937,69	546.062,31	548.000,00	-1.937,69
SU 22 / 32	Summe Aufwendungen / Auszahlungen operative Gebarung					546.062,31	548.000,00	-1.937,69	546.062,31	548.000,00	-1.937,69
SA 0 / SA 1	(0) Nettoergebnis (21 - 22) / (1) Geldfluss operative Gebarung (31 - 32)					-539.873,70	-548.000,00	8.126,30	-539.873,70	-548.000,00	8.126,30
SU 23	Summe Haushaltsrücklagen					0,00	0,00	0,00	0,00	0,00	0,00
SA00	Nettoergebnis nach Zuw./Entn. Haushaltsrücklagen (Saldo 0 +/- SU23)					-539.873,70	-548.000,00	8.126,30			
<b>Investive Gebarung</b>											
SU 33	Summe Einzahlungen investive Gebarung								0,00	0,00	0,00
SU 34	Summe Auszahlungen investive Gebarung								0,00	0,00	0,00
SA2	Saldo (2) Geldfluss aus der Investiven Gebarung (33 - 34)								0,00	0,00	0,00
SA3	Saldo (3) Nettofinanzierungssaldo (Saldo 1 + Saldo 2)								-539.873,70	-548.000,00	8.126,30
<b>Finanzierungstätigkeit</b>											
SU 35	Summe Einzahlungen aus der Finanzierungstätigkeit								0,00	0,00	0,00
SU 36	Summe Auszahlungen aus der Finanzierungstätigkeit								0,00	0,00	0,00
SA4	Saldo (4) Geldfluss aus der Finanzierungstätigkeit (35 - 36)								0,00	0,00	0,00
SA5	Saldo (5) Geldfluss aus der voranschlagswirksamen Gebarung (Saldo 3 + Saldo 4)								-539.873,70	-548.000,00	8.126,30

		MVAG MVAG VCQU			Ergebnisrechnung			Finanzierungsrechnung		
		EH	FH		RA 2025	VA 2025	RA - VA	RA 2025	VA 2025	RA - VA
<b>562100</b>	<b>Beiträge der Gemeinden z.Krankenanstaltenspr.</b>									
<b>Operative Gebarung</b>										
<b>SU 21 / 31</b>	<b>Summe Erträge / Einzahlungen operative Gebarung</b>				<b>0,00</b>	<b>0,00</b>	<b>0,00</b>	<b>0,00</b>	<b>0,00</b>	<b>0,00</b>
1/562100-752000	Sprengelbeitrag Nökas (Verwaltungsaufwand)	2231	3231	26	25,85	100,00	-74,15	25,85	100,00	-74,15
<b>SU 22 / 32</b>	<b>Summe Aufwendungen / Auszahlungen operative Gebarung</b>				<b>25,85</b>	<b>100,00</b>	<b>-74,15</b>	<b>25,85</b>	<b>100,00</b>	<b>-74,15</b>
<b>SA 0 / SA 1</b>	<b>(0) Nettoergebnis (21 - 22) / (1) Geldfluss operative Gebarung (31 – 32)</b>				<b>-25,85</b>	<b>-100,00</b>	<b>74,15</b>	<b>-25,85</b>	<b>-100,00</b>	<b>74,15</b>
<b>SU 23</b>	<b>Summe Haushaltsrücklagen</b>				<b>0,00</b>	<b>0,00</b>	<b>0,00</b>	<b>0,00</b>	<b>0,00</b>	<b>0,00</b>
<b>SA00</b>	<b>Nettoergebnis nach Zuw./Entn. Haushaltsrücklagen (Saldo 0 +/- SU23)</b>				<b>-25,85</b>	<b>-100,00</b>	<b>74,15</b>			
<b>Investive Gebarung</b>										
<b>SU 33</b>	<b>Summe Einzahlungen investive Gebarung</b>							<b>0,00</b>	<b>0,00</b>	<b>0,00</b>
<b>SU 34</b>	<b>Summe Auszahlungen investive Gebarung</b>							<b>0,00</b>	<b>0,00</b>	<b>0,00</b>
<b>SA2</b>	<b>Saldo (2) Geldfluss aus der Investiven Gebarung (33 – 34)</b>							<b>0,00</b>	<b>0,00</b>	<b>0,00</b>
<b>SA3</b>	<b>Saldo (3) Nettofinanzierungssaldo (Saldo 1 + Saldo 2)</b>							<b>-25,85</b>	<b>-100,00</b>	<b>74,15</b>
<b>Finanzierungstätigkeit</b>										
<b>SU 35</b>	<b>Summe Einzahlungen aus der Finanzierungstätigkeit</b>							<b>0,00</b>	<b>0,00</b>	<b>0,00</b>
<b>SU 36</b>	<b>Summe Auszahlungen aus der Finanzierungstätigkeit</b>							<b>0,00</b>	<b>0,00</b>	<b>0,00</b>
<b>SA4</b>	<b>Saldo (4) Geldfluss aus der Finanzierungstätigkeit (35 – 36)</b>							<b>0,00</b>	<b>0,00</b>	<b>0,00</b>
<b>SA5</b>	<b>Saldo (5) Geldfluss aus der voranschlagswirksamen Gebarung (Saldo 3 + Saldo 4)</b>							<b>-25,85</b>	<b>-100,00</b>	<b>74,15</b>

		MVAG	MVAG	VCQU	Ergebnisrechnung			Finanzierungsrechnung		
		EH	FH		RA 2025	VA 2025	RA - VA	RA 2025	VA 2025	RA - VA
<b>6 Straßen- und Wasserbau, Verkehr</b>										
<b>61</b>	<b>Straßenbau</b>									
<b>612</b>	<b>Gemeindestraßen</b>									
<b>612000</b>	<b>Gemeindestraßen</b>									
<b>Operative Gebarung</b>										
2/612000+813000	Erträge aus der Auflösung von Investitionszuschüssen (Kapitaltransfers)	2127			7.675,23	6.200,00	1.475,23			
2/612000+868000	Gemeindestraßenstrafen	2124	3124	16	4.260,00	2.500,00	1.760,00	4.260,00	2.500,00	1.760,00
6/612000+871000	Beihilfen aus Bedarfszuweisungen	2121	3121	1 33	35.000,00	35.800,00	-800,00	35.000,00	35.800,00	-800,00
<b>SU 21 / 31</b>	<b>Summe Erträge / Einzahlungen operative Gebarung</b>				<b>46.935,23</b>	<b>44.500,00</b>	<b>2.435,23</b>	<b>39.260,00</b>	<b>38.300,00</b>	<b>960,00</b>
1/612000-611000	Instandhaltung von Straßenbauten	2224	3224	24	11.561,38	10.000,00	1.561,38	11.561,38	10.000,00	1.561,38
1/612000-680000	Planmäßige Abschreibung	2226			188.771,38	185.700,00	3.071,38			
<b>SU 22 / 32</b>	<b>Summe Aufwendungen / Auszahlungen operative Gebarung</b>				<b>200.332,76</b>	<b>195.700,00</b>	<b>4.632,76</b>	<b>11.561,38</b>	<b>10.000,00</b>	<b>1.561,38</b>
<b>SA 0 / SA 1</b>	<b>(0) Nettoergebnis (21 - 22) / (1) Geldfluss operative Gebarung (31 - 32)</b>				<b>-153.397,53</b>	<b>-151.200,00</b>	<b>-2.197,53</b>	<b>27.698,62</b>	<b>28.300,00</b>	<b>-601,38</b>
<b>SU 23</b>	<b>Summe Haushaltsrücklagen</b>				<b>0,00</b>	<b>0,00</b>	<b>0,00</b>	<b>0,00</b>	<b>0,00</b>	<b>0,00</b>
<b>SA00</b>	<b>Nettoergebnis nach Zuw./Entn. Haushaltsrücklagen (Saldo 0 +/- SU23)</b>				<b>-153.397,53</b>	<b>-151.200,00</b>	<b>-2.197,53</b>			
<b>Investive Gebarung</b>										
6/612000+300000	Bundeszuschuss KIP (Radweg L96 Zarnsd., Wolfp.)		3331	1				34.200,00		-34.200,00
6/612000+301000	Kapitaltransfers von Ländern (Radweg)		3331	1 33				49.000,00	42.000,00	7.000,00
6/612000+307000	Kapitaltransfers von privaten Haushalten und privaten Organisationen ohne Erwerbszweck und andere		3334	1 34				0,02	1.100,00	-1.099,98
<b>SU 33</b>	<b>Summe Einzahlungen investive Gebarung</b>							<b>49.000,02</b>	<b>77.300,00</b>	<b>-28.299,98</b>
5/612000-002000	Gemeindestraßenbau		3412	1 40				136.326,24	120.100,00	16.226,24
5/612000-005000	Errichtung Straßenbeleuchtung		3412	1 40				15.232,97	20.000,00	-4.767,03
<b>SU 34</b>	<b>Summe Auszahlungen investive Gebarung</b>							<b>151.559,21</b>	<b>140.100,00</b>	<b>11.459,21</b>
<b>SA2</b>	<b>Saldo (2) Geldfluss aus der Investiven Gebarung (33 - 34)</b>							<b>-102.559,19</b>	<b>-62.800,00</b>	<b>-39.759,19</b>
<b>SA3</b>	<b>Saldo (3) Nettofinanzierungssaldo (Saldo 1 + Saldo 2)</b>							<b>-74.860,57</b>	<b>-34.500,00</b>	<b>-40.360,57</b>
<b>Finanzierungstätigkeit</b>										
<b>SU 35</b>	<b>Summe Einzahlungen aus der Finanzierungstätigkeit</b>							<b>0,00</b>	<b>0,00</b>	<b>0,00</b>
<b>SU 36</b>	<b>Summe Auszahlungen aus der Finanzierungstätigkeit</b>							<b>0,00</b>	<b>0,00</b>	<b>0,00</b>
<b>SA4</b>	<b>Saldo (4) Geldfluss aus der Finanzierungstätigkeit (35 - 36)</b>							<b>0,00</b>	<b>0,00</b>	<b>0,00</b>
<b>SA5</b>	<b>Saldo (5) Geldfluss aus der voranschlagswirksamen Gebarung (Saldo 3 + Saldo 4)</b>							<b>-74.860,57</b>	<b>-34.500,00</b>	<b>-40.360,57</b>

		MVAG	MVAG	VCQU	Ergebnisrechnung			Finanzierungsrechnung		
		EH	FH		RA 2025	VA 2025	RA - VA	RA 2025	VA 2025	RA - VA
<b>63</b>	<b>Schutzwasserbau</b>									
<b>631</b>	<b>Konkurrenzgewässer</b>									
<b>631000</b>	<b>Konkurrenzgewässer</b>									
<b>Operative Gebarung</b>										
<b>SU 21 / 31</b>	<b>Summe Erträge / Einzahlungen operative Gebarung</b>				<b>0,00</b>	<b>0,00</b>	<b>0,00</b>	<b>0,00</b>	<b>0,00</b>	<b>0,00</b>
1/631000-752000	Beiträge an Wasserverbände	2231	3231	26	2.404,60	2.400,00	4,60	2.404,60	2.400,00	4,60
<b>SU 22 / 32</b>	<b>Summe Aufwendungen / Auszahlungen operative Gebarung</b>				<b>2.404,60</b>	<b>2.400,00</b>	<b>4,60</b>	<b>2.404,60</b>	<b>2.400,00</b>	<b>4,60</b>
<b>SA 0 / SA 1</b>	<b>(0) Nettoergebnis (21 - 22) / (1) Geldfluss operative Gebarung (31 - 32)</b>				<b>-2.404,60</b>	<b>-2.400,00</b>	<b>-4,60</b>	<b>-2.404,60</b>	<b>-2.400,00</b>	<b>-4,60</b>
<b>SU 23</b>	<b>Summe Haushaltsrücklagen</b>				<b>0,00</b>	<b>0,00</b>	<b>0,00</b>	<b>0,00</b>	<b>0,00</b>	<b>0,00</b>
<b>SA00</b>	<b>Nettoergebnis nach Zuw./Entn. Haushaltsrücklagen (Saldo 0 +/- SU23)</b>				<b>-2.404,60</b>	<b>-2.400,00</b>	<b>-4,60</b>			
<b>Investive Gebarung</b>										
<b>SU 33</b>	<b>Summe Einzahlungen investive Gebarung</b>							<b>0,00</b>	<b>0,00</b>	<b>0,00</b>
<b>SU 34</b>	<b>Summe Auszahlungen investive Gebarung</b>							<b>0,00</b>	<b>0,00</b>	<b>0,00</b>
<b>SA2</b>	<b>Saldo (2) Geldfluss aus der Investiven Gebarung (33 - 34)</b>							<b>0,00</b>	<b>0,00</b>	<b>0,00</b>
<b>SA3</b>	<b>Saldo (3) Nettofinanzierungssaldo (Saldo 1 + Saldo 2)</b>							<b>-2.404,60</b>	<b>-2.400,00</b>	<b>-4,60</b>
<b>Finanzierungstätigkeit</b>										
<b>SU 35</b>	<b>Summe Einzahlungen aus der Finanzierungstätigkeit</b>							<b>0,00</b>	<b>0,00</b>	<b>0,00</b>
<b>SU 36</b>	<b>Summe Auszahlungen aus der Finanzierungstätigkeit</b>							<b>0,00</b>	<b>0,00</b>	<b>0,00</b>
<b>SA4</b>	<b>Saldo (4) Geldfluss aus der Finanzierungstätigkeit (35 - 36)</b>							<b>0,00</b>	<b>0,00</b>	<b>0,00</b>
<b>SA5</b>	<b>Saldo (5) Geldfluss aus der voranschlagswirksamen Gebarung (Saldo 3 + Saldo 4)</b>							<b>-2.404,60</b>	<b>-2.400,00</b>	<b>-4,60</b>
<b>633</b>	<b>Wildbachverbauung</b>									
<b>633000</b>	<b>Wildbachverbauung</b>									
<b>Operative Gebarung</b>										
<b>SU 21 / 31</b>	<b>Summe Erträge / Einzahlungen operative Gebarung</b>				<b>0,00</b>	<b>0,00</b>	<b>0,00</b>	<b>0,00</b>	<b>0,00</b>	<b>0,00</b>
1/633000-770000	Kapitaltransfers an Bund (Wildbach- u. Lawinenverbauung)	2231		43	2.500,00		2.500,00			
<b>SU 22 / 32</b>	<b>Summe Aufwendungen / Auszahlungen operative Gebarung</b>				<b>2.500,00</b>	<b>0,00</b>	<b>2.500,00</b>	<b>0,00</b>	<b>0,00</b>	<b>0,00</b>
<b>SA 0 / SA 1</b>	<b>(0) Nettoergebnis (21 - 22) / (1) Geldfluss operative Gebarung (31 - 32)</b>				<b>-2.500,00</b>	<b>0,00</b>	<b>-2.500,00</b>	<b>0,00</b>	<b>0,00</b>	<b>0,00</b>
<b>SU 23</b>	<b>Summe Haushaltsrücklagen</b>				<b>0,00</b>	<b>0,00</b>	<b>0,00</b>	<b>0,00</b>	<b>0,00</b>	<b>0,00</b>
<b>SA00</b>	<b>Nettoergebnis nach Zuw./Entn. Haushaltsrücklagen (Saldo 0 +/- SU23)</b>				<b>-2.500,00</b>	<b>0,00</b>	<b>-2.500,00</b>			
<b>Investive Gebarung</b>										
<b>SU 33</b>	<b>Summe Einzahlungen investive Gebarung</b>							<b>0,00</b>	<b>0,00</b>	<b>0,00</b>
1/633000-280000	Beitrag Hochw. Schutz Loising		3425						130.000,00	-130.000,00
1/633000-770000	Kapitaltransfers an Bund (Wildbach- u. Lawinenverbauung)		3431	43				2.500,00		2.500,00
<b>SU 34</b>	<b>Summe Auszahlungen investive Gebarung</b>							<b>2.500,00</b>	<b>130.000,00</b>	<b>-127.500,00</b>

	MVAG	MVAG	VCQU	Ergebnisrechnung			Finanzierungsrechnung			
				EH	FH		RA 2025	VA 2025	RA - VA	RA 2025
SA2								-2.500,00	-130.000,00	127.500,00
SA3								-2.500,00	-130.000,00	127.500,00
<b>Finanzierungstätigkeit</b>										
SU 35								0,00	0,00	0,00
SU 36								0,00	0,00	0,00
SA4								0,00	0,00	0,00
SA5								-2.500,00	-130.000,00	127.500,00
<b>639 Sonstige Einrichtungen und Maßnahmen</b>										
<b>639000 Fluss- u. Bachregulierungen</b>										
<b>Operative Gebarung</b>										
2/639000+813000				2127				2.333,76	2.300,00	33,76
SU 21 / 31								<b>2.333,76</b>	<b>2.300,00</b>	<b>33,76</b>
1/639000-612000				2224	3224	24		2.199,91	4.200,00	-2.000,09
1/639000-680000				2226				3.015,90	3.000,00	15,90
SU 22 / 32								<b>5.215,81</b>	<b>7.200,00</b>	<b>-1.984,19</b>
SA 0 / SA 1								<b>-2.882,05</b>	<b>-4.900,00</b>	<b>2.017,95</b>
SU 23								0,00	0,00	0,00
SA00								<b>-2.882,05</b>	<b>-4.900,00</b>	<b>2.017,95</b>
<b>Investive Gebarung</b>										
SU 33								0,00	0,00	0,00
SU 34								0,00	0,00	0,00
SA2								0,00	0,00	0,00
SA3								-2.199,91	-4.200,00	2.000,09
<b>Finanzierungstätigkeit</b>										
SU 35								0,00	0,00	0,00
SU 36								0,00	0,00	0,00
SA4								0,00	0,00	0,00
SA5								-2.199,91	-4.200,00	2.000,09
<b>639001 Sonstige Einrichtungen und Maßnahmen</b>										
<b>Operative Gebarung</b>										
SU 21 / 31								0,00	0,00	0,00
1/639001-680000				2226				255,81	300,00	-44,19
SU 22 / 32								<b>255,81</b>	<b>300,00</b>	<b>-44,19</b>
SA 0 / SA 1								<b>-255,81</b>	<b>-300,00</b>	<b>44,19</b>

		MVAG			Ergebnisrechnung			Finanzierungsrechnung		
		EH	FH	VCQU	RA 2025	VA 2025	RA - VA	RA 2025	VA 2025	RA - VA
SU 23	Summe Haushaltsrücklagen				0,00	0,00	0,00	0,00	0,00	0,00
SA00	Nettoergebnis nach Zuw./Entn. Haushaltsrücklagen (Saldo 0 +/- SU23)				-255,81	-300,00	44,19			
<b>Investive Gebarung</b>										
SU 33	Summe Einzahlungen investive Gebarung							0,00	0,00	0,00
SU 34	Summe Auszahlungen investive Gebarung							0,00	0,00	0,00
SA2	Saldo (2) Geldfluss aus der Investiven Gebarung (33 – 34)							0,00	0,00	0,00
SA3	Saldo (3) Nettofinanzierungssaldo (Saldo 1 + Saldo 2)							0,00	0,00	0,00
<b>Finanzierungstätigkeit</b>										
SU 35	Summe Einzahlungen aus der Finanzierungstätigkeit							0,00	0,00	0,00
SU 36	Summe Auszahlungen aus der Finanzierungstätigkeit							0,00	0,00	0,00
SA4	Saldo (4) Geldfluss aus der Finanzierungstätigkeit (35 – 36)							0,00	0,00	0,00
SA5	Saldo (5) Geldfluss aus der voranschlagswirksamen Gebarung (Saldo 3 + Saldo 4)							0,00	0,00	0,00
<b>64</b>	<b>Straßenverkehr</b>									
<b>640</b>	<b>Einrichtungen und Maßnahmen nach der Straßenverkehrsordnung</b>									
<b>640000</b>	<b>Einrichtung und Maßnahmen der Strassenverkehrsordnung</b>									
<b>Operative Gebarung</b>										
SU 21 / 31	Summe Erträge / Einzahlungen operative Gebarung				0,00	0,00	0,00	0,00	0,00	0,00
1/640000-400000	Geringw. Wirtschaftsgüter (Verkehrszeichen u. Spiegeln)	2221	3221	23	2.626,08	3.000,00	-373,92	2.626,08	3.000,00	-373,92
1/640000-680000	Planmäßige Abschreibung	2226			245,50	200,00	45,50			
SU 22 / 32	Summe Aufwendungen / Auszahlungen operative Gebarung				2.871,58	3.200,00	-328,42	2.626,08	3.000,00	-373,92
SA 0 / SA 1	(0) Nettoergebnis (21 - 22) / (1) Geldfluss operative Gebarung (31 – 32)				-2.871,58	-3.200,00	328,42	-2.626,08	-3.000,00	373,92
SU 23	Summe Haushaltsrücklagen				0,00	0,00	0,00	0,00	0,00	0,00
SA00	Nettoergebnis nach Zuw./Entn. Haushaltsrücklagen (Saldo 0 +/- SU23)				-2.871,58	-3.200,00	328,42			
<b>Investive Gebarung</b>										
SU 33	Summe Einzahlungen investive Gebarung							0,00	0,00	0,00
SU 34	Summe Auszahlungen investive Gebarung							0,00	0,00	0,00
SA2	Saldo (2) Geldfluss aus der Investiven Gebarung (33 – 34)							0,00	0,00	0,00
SA3	Saldo (3) Nettofinanzierungssaldo (Saldo 1 + Saldo 2)							-2.626,08	-3.000,00	373,92
<b>Finanzierungstätigkeit</b>										
SU 35	Summe Einzahlungen aus der Finanzierungstätigkeit							0,00	0,00	0,00
SU 36	Summe Auszahlungen aus der Finanzierungstätigkeit							0,00	0,00	0,00
SA4	Saldo (4) Geldfluss aus der Finanzierungstätigkeit (35 – 36)							0,00	0,00	0,00
SA5	Saldo (5) Geldfluss aus der voranschlagswirksamen Gebarung (Saldo 3 + Saldo 4)							-2.626,08	-3.000,00	373,92



		MVAG			Ergebnisrechnung			Finanzierungsrechnung		
		EH	FH	VCQU	RA 2025	VA 2025	RA - VA	RA 2025	VA 2025	RA - VA
<b>649</b>	<b>Sonstige Einrichtungen und Maßnahmen</b>									
<b>649000</b>	<b>Sonstige Einrichtungen und Maßnahmen</b>									
<b>Operative Gebarung</b>										
<b>SU 21 / 31</b>	<b>Summe Erträge / Einzahlungen operative Gebarung</b>				<b>0,00</b>	<b>0,00</b>	<b>0,00</b>	<b>0,00</b>	<b>0,00</b>	<b>0,00</b>
1/649000-614000	Instandhaltung von Buswartehäuschen	2224	3224	24		600,00	-600,00		600,00	-600,00
1/649000-680000	Planmäßige Abschreibung	2226			1.634,14	1.600,00	34,14			
<b>SU 22 / 32</b>	<b>Summe Aufwendungen / Auszahlungen operative Gebarung</b>				<b>1.634,14</b>	<b>2.200,00</b>	<b>-565,86</b>	<b>0,00</b>	<b>600,00</b>	<b>-600,00</b>
<b>SA 0 / SA 1</b>	<b>(0) Nettoergebnis (21 - 22) / (1) Geldfluss operative Gebarung (31 - 32)</b>				<b>-1.634,14</b>	<b>-2.200,00</b>	<b>565,86</b>	<b>0,00</b>	<b>-600,00</b>	<b>600,00</b>
<b>SU 23</b>	<b>Summe Haushaltsrücklagen</b>				<b>0,00</b>	<b>0,00</b>	<b>0,00</b>	<b>0,00</b>	<b>0,00</b>	<b>0,00</b>
<b>SA00</b>	<b>Nettoergebnis nach Zuw./Entn. Haushaltsrücklagen (Saldo 0 +/- SU23)</b>				<b>-1.634,14</b>	<b>-2.200,00</b>	<b>565,86</b>			
<b>Investive Gebarung</b>										
<b>SU 33</b>	<b>Summe Einzahlungen investive Gebarung</b>							<b>0,00</b>	<b>0,00</b>	<b>0,00</b>
1/649000-010000	Errichtung Buswartehäuschen		3413	2 40					5.000,00	-5.000,00
<b>SU 34</b>	<b>Summe Auszahlungen investive Gebarung</b>							<b>0,00</b>	<b>5.000,00</b>	<b>-5.000,00</b>
<b>SA2</b>	<b>Saldo (2) Geldfluss aus der Investiven Gebarung (33 - 34)</b>							<b>0,00</b>	<b>-5.000,00</b>	<b>5.000,00</b>
<b>SA3</b>	<b>Saldo (3) Nettofinanzierungssaldo (Saldo 1 + Saldo 2)</b>							<b>0,00</b>	<b>-5.600,00</b>	<b>5.600,00</b>
<b>Finanzierungstätigkeit</b>										
<b>SU 35</b>	<b>Summe Einzahlungen aus der Finanzierungstätigkeit</b>							<b>0,00</b>	<b>0,00</b>	<b>0,00</b>
<b>SU 36</b>	<b>Summe Auszahlungen aus der Finanzierungstätigkeit</b>							<b>0,00</b>	<b>0,00</b>	<b>0,00</b>
<b>SA4</b>	<b>Saldo (4) Geldfluss aus der Finanzierungstätigkeit (35 - 36)</b>							<b>0,00</b>	<b>0,00</b>	<b>0,00</b>
<b>SA5</b>	<b>Saldo (5) Geldfluss aus der voranschlagswirksamen Gebarung (Saldo 3 + Saldo 4)</b>							<b>0,00</b>	<b>-5.600,00</b>	<b>5.600,00</b>
<b>69</b>	<b>Verkehr, Sonstiges</b>									
<b>690</b>	<b>Verkehr, Sonstiges</b>									
<b>690000</b>	<b>Verkehr, Sonstiges</b>									
<b>Operative Gebarung</b>										
<b>SU 21 / 31</b>	<b>Summe Erträge / Einzahlungen operative Gebarung</b>				<b>0,00</b>	<b>0,00</b>	<b>0,00</b>	<b>0,00</b>	<b>0,00</b>	<b>0,00</b>
1/690000-705000	Operating Leasing (Emil)	2223	3223			3.000,00	-3.000,00		3.000,00	-3.000,00
1/690000-777000	Kapitaltransfers an private Organisationen ohne Erwerbszweck	2234			3.000,00		3.000,00			
<b>SU 22 / 32</b>	<b>Summe Aufwendungen / Auszahlungen operative Gebarung</b>				<b>3.000,00</b>	<b>3.000,00</b>	<b>0,00</b>	<b>0,00</b>	<b>3.000,00</b>	<b>-3.000,00</b>
<b>SA 0 / SA 1</b>	<b>(0) Nettoergebnis (21 - 22) / (1) Geldfluss operative Gebarung (31 - 32)</b>				<b>-3.000,00</b>	<b>-3.000,00</b>	<b>0,00</b>	<b>0,00</b>	<b>-3.000,00</b>	<b>3.000,00</b>
<b>SU 23</b>	<b>Summe Haushaltsrücklagen</b>				<b>0,00</b>	<b>0,00</b>	<b>0,00</b>	<b>0,00</b>	<b>0,00</b>	<b>0,00</b>
<b>SA00</b>	<b>Nettoergebnis nach Zuw./Entn. Haushaltsrücklagen (Saldo 0 +/- SU23)</b>				<b>-3.000,00</b>	<b>-3.000,00</b>	<b>0,00</b>			
<b>Investive Gebarung</b>										
<b>SU 33</b>	<b>Summe Einzahlungen investive Gebarung</b>							<b>0,00</b>	<b>0,00</b>	<b>0,00</b>

		MVAG		Ergebnisrechnung			Finanzierungsrechnung		
		EH	FH	VCQU	RA 2025	VA 2025	RA - VA	RA 2025	VA 2025
1/690000-777000	Kapitaltransfers an private Organisationen ohne Erwerbszweck		3434				3.000,00		3.000,00
<b>SU 34</b>	<b>Summe Auszahlungen investive Gebarung</b>						<b>3.000,00</b>	<b>0,00</b>	<b>3.000,00</b>
<b>SA2</b>	<b>Saldo (2) Geldfluss aus der Investiven Gebarung (33 – 34)</b>						<b>-3.000,00</b>	<b>0,00</b>	<b>-3.000,00</b>
<b>SA3</b>	<b>Saldo (3) Nettofinanzierungssaldo (Saldo 1 + Saldo 2)</b>						<b>-3.000,00</b>	<b>-3.000,00</b>	<b>0,00</b>
<b>Finanzierungstätigkeit</b>									
<b>SU 35</b>	<b>Summe Einzahlungen aus der Finanzierungstätigkeit</b>						<b>0,00</b>	<b>0,00</b>	<b>0,00</b>
<b>SU 36</b>	<b>Summe Auszahlungen aus der Finanzierungstätigkeit</b>						<b>0,00</b>	<b>0,00</b>	<b>0,00</b>
<b>SA4</b>	<b>Saldo (4) Geldfluss aus der Finanzierungstätigkeit (35 – 36)</b>						<b>0,00</b>	<b>0,00</b>	<b>0,00</b>
<b>SA5</b>	<b>Saldo (5) Geldfluss aus der voranschlagswirksamen Gebarung (Saldo 3 + Saldo 4)</b>						<b>-3.000,00</b>	<b>-3.000,00</b>	<b>0,00</b>

		MVAG			Ergebnisrechnung			Finanzierungsrechnung		
		EH	FH	VCQU	RA 2025	VA 2025	RA - VA	RA 2025	VA 2025	RA - VA
<b>7 Wirtschaftsförderung</b>										
<b>71</b>	<b>Grundlagenverbesserung in der Land- und Forstwirtschaft</b>									
<b>710</b>	<b>Land- und forstwirtschaftlicher Wegebau</b>									
<b>710000</b>	<b>Land- und forstwirtschaftlicher Wegebau</b>									
<b>Operative Gebarung</b>										
2/710000+813000	Erträge aus der Auflösung von Investitionszuschüssen (Kapitaltransfers)		2127		1.516,34	1.400,00	116,34			
2/710000+861000	Transfers von Ländern, Landesfonds und Landeskammern	2121	3121	15	7.850,00	12.000,00	-4.150,00	7.850,00	12.000,00	-4.150,00
6/710000+871000	Beihilfen aus Bedarfszuweisungen	2121	3121	1 33	6.000,00	6.000,00		6.000,00	6.000,00	
6/710000+899000	Entnahmen aus Verrechnungsrücklagen zwischen operativer Gebarung und Projekten	2116		1	8.000,00	8.000,00				
<b>SU 21 / 31</b>	<b>Summe Erträge / Einzahlungen operative Gebarung</b>				<b>23.366,34</b>	<b>27.400,00</b>	<b>-4.033,66</b>	<b>13.850,00</b>	<b>18.000,00</b>	<b>-4.150,00</b>
1/710000-611000	Instandhaltung von Straßenbauten	2224	3224	24	25.556,90	30.000,00	-4.443,10	25.556,90	30.000,00	-4.443,10
1/710000-680000	Planmäßige Abschreibung	2226			121.440,43	121.100,00	340,43			
<b>SU 22 / 32</b>	<b>Summe Aufwendungen / Auszahlungen operative Gebarung</b>				<b>146.997,33</b>	<b>151.100,00</b>	<b>-4.102,67</b>	<b>25.556,90</b>	<b>30.000,00</b>	<b>-4.443,10</b>
<b>SA 0 / SA 1</b>	<b>(0) Nettoergebnis (21 - 22) / (1) Geldfluss operative Gebarung (31 - 32)</b>				<b>-123.630,99</b>	<b>-123.700,00</b>	<b>69,01</b>	<b>-11.706,90</b>	<b>-12.000,00</b>	<b>293,10</b>
<b>SU 23</b>	<b>Summe Haushaltsrücklagen</b>				<b>0,00</b>	<b>0,00</b>	<b>0,00</b>	<b>0,00</b>	<b>0,00</b>	<b>0,00</b>
<b>SA00</b>	<b>Nettoergebnis nach Zuw./Entn. Haushaltsrücklagen (Saldo 0 +/- SU23)</b>				<b>-123.630,99</b>	<b>-123.700,00</b>	<b>69,01</b>			
<b>Investive Gebarung</b>										
6/710000+301000	Landesbeitrag B/6		3331	1 33				6.000,00	6.000,00	
<b>SU 33</b>	<b>Summe Einzahlungen investive Gebarung</b>							<b>6.000,00</b>	<b>6.000,00</b>	<b>0,00</b>
5/710000-002000	Güterwegedotation		3412	1 40				20.000,00	20.000,00	
<b>SU 34</b>	<b>Summe Auszahlungen investive Gebarung</b>							<b>20.000,00</b>	<b>20.000,00</b>	<b>0,00</b>
<b>SA2</b>	<b>Saldo (2) Geldfluss aus der Investiven Gebarung (33 - 34)</b>							<b>-14.000,00</b>	<b>-14.000,00</b>	<b>0,00</b>
<b>SA3</b>	<b>Saldo (3) Nettofinanzierungssaldo (Saldo 1 + Saldo 2)</b>							<b>-25.706,90</b>	<b>-26.000,00</b>	<b>293,10</b>
<b>Finanzierungstätigkeit</b>										
<b>SU 35</b>	<b>Summe Einzahlungen aus der Finanzierungstätigkeit</b>							<b>0,00</b>	<b>0,00</b>	<b>0,00</b>
<b>SU 36</b>	<b>Summe Auszahlungen aus der Finanzierungstätigkeit</b>							<b>0,00</b>	<b>0,00</b>	<b>0,00</b>
<b>SA4</b>	<b>Saldo (4) Geldfluss aus der Finanzierungstätigkeit (35 - 36)</b>							<b>0,00</b>	<b>0,00</b>	<b>0,00</b>
<b>SA5</b>	<b>Saldo (5) Geldfluss aus der voranschlagswirksamen Gebarung (Saldo 3 + Saldo 4)</b>							<b>-25.706,90</b>	<b>-26.000,00</b>	<b>293,10</b>

		MVAG	MVAG	VCQU	Ergebnisrechnung			Finanzierungsrechnung		
		EH	FH		RA 2025	VA 2025	RA - VA	RA 2025	VA 2025	RA - VA
<b>74</b>	<b>Sonstige Förderung der Land- und Forstwirtschaft</b>									
<b>742</b>	<b>Produktionsförderung</b>									
<b>742000</b>	<b>Zuchtterhaltung</b>									
<b>Operative Gebarung</b>										
<b>SU 21 / 31</b>	<b>Summe Erträge / Einzahlungen operative Gebarung</b>				<b>0,00</b>	<b>0,00</b>	<b>0,00</b>	<b>0,00</b>	<b>0,00</b>	<b>0,00</b>
1/742000-768000	Zuchtterhaltung	2234	3234	27	7.852,76	7.700,00	152,76	7.852,76	7.700,00	152,76
<b>SU 22 / 32</b>	<b>Summe Aufwendungen / Auszahlungen operative Gebarung</b>				<b>7.852,76</b>	<b>7.700,00</b>	<b>152,76</b>	<b>7.852,76</b>	<b>7.700,00</b>	<b>152,76</b>
<b>SA 0 / SA 1</b>	<b>(0) Nettoergebnis (21 - 22) / (1) Geldfluss operative Gebarung (31 - 32)</b>				<b>-7.852,76</b>	<b>-7.700,00</b>	<b>-152,76</b>	<b>-7.852,76</b>	<b>-7.700,00</b>	<b>-152,76</b>
<b>SU 23</b>	<b>Summe Haushaltsrücklagen</b>				<b>0,00</b>	<b>0,00</b>	<b>0,00</b>	<b>0,00</b>	<b>0,00</b>	<b>0,00</b>
<b>SA00</b>	<b>Nettoergebnis nach Zuw./Entn. Haushaltsrücklagen (Saldo 0 +/- SU23)</b>				<b>-7.852,76</b>	<b>-7.700,00</b>	<b>-152,76</b>			
<b>Investive Gebarung</b>										
<b>SU 33</b>	<b>Summe Einzahlungen investive Gebarung</b>							<b>0,00</b>	<b>0,00</b>	<b>0,00</b>
<b>SU 34</b>	<b>Summe Auszahlungen investive Gebarung</b>							<b>0,00</b>	<b>0,00</b>	<b>0,00</b>
<b>SA2</b>	<b>Saldo (2) Geldfluss aus der Investiven Gebarung (33 - 34)</b>							<b>0,00</b>	<b>0,00</b>	<b>0,00</b>
<b>SA3</b>	<b>Saldo (3) Nettofinanzierungssaldo (Saldo 1 + Saldo 2)</b>							<b>-7.852,76</b>	<b>-7.700,00</b>	<b>-152,76</b>
<b>Finanzierungstätigkeit</b>										
<b>SU 35</b>	<b>Summe Einzahlungen aus der Finanzierungstätigkeit</b>							<b>0,00</b>	<b>0,00</b>	<b>0,00</b>
<b>SU 36</b>	<b>Summe Auszahlungen aus der Finanzierungstätigkeit</b>							<b>0,00</b>	<b>0,00</b>	<b>0,00</b>
<b>SA4</b>	<b>Saldo (4) Geldfluss aus der Finanzierungstätigkeit (35 - 36)</b>							<b>0,00</b>	<b>0,00</b>	<b>0,00</b>
<b>SA5</b>	<b>Saldo (5) Geldfluss aus der voranschlagswirksamen Gebarung (Saldo 3 + Saldo 4)</b>							<b>-7.852,76</b>	<b>-7.700,00</b>	<b>-152,76</b>
<b>75</b>	<b>Förderung der Energiewirtschaft</b>									
<b>751</b>	<b>Elektrizität</b>									
<b>751000</b>	<b>Förderung Energie- Wirtschaft</b>									
<b>Operative Gebarung</b>										
2/751000+864000	Beteiligung PV-Anlage Zarnsdorf	2123	3123	16	1.383,30	1.400,00	-16,70	1.383,30	1.400,00	-16,70
<b>SU 21 / 31</b>	<b>Summe Erträge / Einzahlungen operative Gebarung</b>				<b>1.383,30</b>	<b>1.400,00</b>	<b>-16,70</b>	<b>1.383,30</b>	<b>1.400,00</b>	<b>-16,70</b>
1/751000-680000	Planmäßige Abschreibung	2226				300,00	-300,00			
<b>SU 22 / 32</b>	<b>Summe Aufwendungen / Auszahlungen operative Gebarung</b>				<b>0,00</b>	<b>300,00</b>	<b>-300,00</b>	<b>0,00</b>	<b>0,00</b>	<b>0,00</b>
<b>SA 0 / SA 1</b>	<b>(0) Nettoergebnis (21 - 22) / (1) Geldfluss operative Gebarung (31 - 32)</b>				<b>1.383,30</b>	<b>1.100,00</b>	<b>283,30</b>	<b>1.383,30</b>	<b>1.400,00</b>	<b>-16,70</b>
<b>SU 23</b>	<b>Summe Haushaltsrücklagen</b>				<b>0,00</b>	<b>0,00</b>	<b>0,00</b>	<b>0,00</b>	<b>0,00</b>	<b>0,00</b>
<b>SA00</b>	<b>Nettoergebnis nach Zuw./Entn. Haushaltsrücklagen (Saldo 0 +/- SU23)</b>				<b>1.383,30</b>	<b>1.100,00</b>	<b>283,30</b>			
<b>Investive Gebarung</b>										
<b>SU 33</b>	<b>Summe Einzahlungen investive Gebarung</b>							<b>0,00</b>	<b>0,00</b>	<b>0,00</b>
<b>SU 34</b>	<b>Summe Auszahlungen investive Gebarung</b>							<b>0,00</b>	<b>0,00</b>	<b>0,00</b>
<b>SA2</b>	<b>Saldo (2) Geldfluss aus der Investiven Gebarung (33 - 34)</b>							<b>0,00</b>	<b>0,00</b>	<b>0,00</b>

	MVAG	MVAG	VCQU	Ergebnisrechnung			Finanzierungsrechnung			
				EH	FH		RA 2025	VA 2025	RA - VA	RA 2025
<b>SA3</b>								<b>1.383,30</b>	<b>1.400,00</b>	<b>-16,70</b>
	<b>Saldo (3) Nettofinanzierungssaldo (Saldo 1 + Saldo 2)</b>									
<b>Finanzierungstätigkeit</b>										
<b>SU 35</b>								<b>0,00</b>	<b>0,00</b>	<b>0,00</b>
	<b>Summe Einzahlungen aus der Finanzierungstätigkeit</b>									
<b>SU 36</b>								<b>0,00</b>	<b>0,00</b>	<b>0,00</b>
	<b>Summe Auszahlungen aus der Finanzierungstätigkeit</b>									
<b>SA4</b>								<b>0,00</b>	<b>0,00</b>	<b>0,00</b>
	<b>Saldo (4) Geldfluss aus der Finanzierungstätigkeit (35 – 36)</b>									
<b>SA5</b>								<b>1.383,30</b>	<b>1.400,00</b>	<b>-16,70</b>
	<b>Saldo (5) Geldfluss aus der voranschlagswirksamen Gebarung (Saldo 3 + Saldo 4)</b>									
<b>78</b>	<b>Förderung von Handel, Gewerbe und Industrie</b>									
<b>782</b>	<b>Wirtschaftspolitische Maßnahmen</b>									
<b>782000</b>	<b>Wirtschaftspolitische Maßnahmen</b>									
<b>Operative Gebarung</b>										
<b>SU 21 / 31</b>								<b>0,00</b>	<b>0,00</b>	<b>0,00</b>
	<b>Summe Erträge / Einzahlungen operative Gebarung</b>									
1/782000-752000	Beitrag an GV IKB Kleines Erlaufthal	2231	3231	26	27.747,26	28.600,00	-852,74	27.747,26	28.600,00	-852,74
1/782000-755001	Transfers an Unternehmen (ohne Finanzunternehmen) und andere	2233	3233	27	415,95	3.500,00	-3.084,05	415,95	3.500,00	-3.084,05
<b>SU 22 / 32</b>					<b>28.163,21</b>	<b>32.100,00</b>	<b>-3.936,79</b>	<b>28.163,21</b>	<b>32.100,00</b>	<b>-3.936,79</b>
	<b>Summe Aufwendungen / Auszahlungen operative Gebarung</b>									
<b>SA 0 / SA 1</b>					<b>-28.163,21</b>	<b>-32.100,00</b>	<b>3.936,79</b>	<b>-28.163,21</b>	<b>-32.100,00</b>	<b>3.936,79</b>
	<b>(0) Nettoergebnis (21 - 22) / (1) Geldfluss operative Gebarung (31 – 32)</b>									
<b>SU 23</b>					<b>0,00</b>	<b>0,00</b>	<b>0,00</b>	<b>0,00</b>	<b>0,00</b>	<b>0,00</b>
	<b>Summe Haushaltsrücklagen</b>									
<b>SA00</b>					<b>-28.163,21</b>	<b>-32.100,00</b>	<b>3.936,79</b>			
	<b>Nettoergebnis nach Zuw./Entn. Haushaltsrücklagen (Saldo 0 +/- SU23)</b>									
<b>Investive Gebarung</b>										
<b>SU 33</b>								<b>0,00</b>	<b>0,00</b>	<b>0,00</b>
	<b>Summe Einzahlungen investive Gebarung</b>									
<b>SU 34</b>								<b>0,00</b>	<b>0,00</b>	<b>0,00</b>
	<b>Summe Auszahlungen investive Gebarung</b>									
<b>SA2</b>								<b>0,00</b>	<b>0,00</b>	<b>0,00</b>
	<b>Saldo (2) Geldfluss aus der Investiven Gebarung (33 – 34)</b>									
<b>SA3</b>								<b>-28.163,21</b>	<b>-32.100,00</b>	<b>3.936,79</b>
	<b>Saldo (3) Nettofinanzierungssaldo (Saldo 1 + Saldo 2)</b>									
<b>Finanzierungstätigkeit</b>										
<b>SU 35</b>								<b>0,00</b>	<b>0,00</b>	<b>0,00</b>
	<b>Summe Einzahlungen aus der Finanzierungstätigkeit</b>									
<b>SU 36</b>								<b>0,00</b>	<b>0,00</b>	<b>0,00</b>
	<b>Summe Auszahlungen aus der Finanzierungstätigkeit</b>									
<b>SA4</b>								<b>0,00</b>	<b>0,00</b>	<b>0,00</b>
	<b>Saldo (4) Geldfluss aus der Finanzierungstätigkeit (35 – 36)</b>									
<b>SA5</b>								<b>-28.163,21</b>	<b>-32.100,00</b>	<b>3.936,79</b>
	<b>Saldo (5) Geldfluss aus der voranschlagswirksamen Gebarung (Saldo 3 + Saldo 4)</b>									

		MVAG	MVAG	VCQU	Ergebnisrechnung			Finanzierungsrechnung		
		EH	FH		RA 2025	VA 2025	RA - VA	RA 2025	VA 2025	RA - VA
<b>8 Dienstleistungen</b>										
<b>81</b>	<b>Öffentliche Einrichtungen (soweit nicht dem Abschnitt 85 zuzuordnen)</b>									
<b>813</b>	<b>Müllbeseitigung</b>									
<b>813000</b>	<b>Abfallbeseitigung</b>									
<b>Operative Gebarung</b>										
2/813000+829000	Sonstige Einnahmen	2116	3116	18	3.027,20	3.200,00	-172,80	3.027,20	3.200,00	-172,80
<b>SU 21 / 31</b>	<b>Summe Erträge / Einzahlungen operative Gebarung</b>				<b>3.027,20</b>	<b>3.200,00</b>	<b>-172,80</b>	<b>3.027,20</b>	<b>3.200,00</b>	<b>-172,80</b>
1/813000-728000	Abfallbeseitigung	2225	3225	24	7.160,98	5.000,00	2.160,98	7.160,98	5.000,00	2.160,98
<b>SU 22 / 32</b>	<b>Summe Aufwendungen / Auszahlungen operative Gebarung</b>				<b>7.160,98</b>	<b>5.000,00</b>	<b>2.160,98</b>	<b>7.160,98</b>	<b>5.000,00</b>	<b>2.160,98</b>
<b>SA 0 / SA 1</b>	<b>(0) Nettoergebnis (21 - 22) / (1) Geldfluss operative Gebarung (31 - 32)</b>				<b>-4.133,78</b>	<b>-1.800,00</b>	<b>-2.333,78</b>	<b>-4.133,78</b>	<b>-1.800,00</b>	<b>-2.333,78</b>
<b>SU 23</b>	<b>Summe Haushaltsrücklagen</b>				<b>0,00</b>	<b>0,00</b>	<b>0,00</b>	<b>0,00</b>	<b>0,00</b>	<b>0,00</b>
<b>SA00</b>	<b>Nettoergebnis nach Zuw./Entn. Haushaltsrücklagen (Saldo 0 +/- SU23)</b>				<b>-4.133,78</b>	<b>-1.800,00</b>	<b>-2.333,78</b>			
<b>Investive Gebarung</b>										
<b>SU 33</b>	<b>Summe Einzahlungen investive Gebarung</b>							<b>0,00</b>	<b>0,00</b>	<b>0,00</b>
<b>SU 34</b>	<b>Summe Auszahlungen investive Gebarung</b>							<b>0,00</b>	<b>0,00</b>	<b>0,00</b>
<b>SA2</b>	<b>Saldo (2) Geldfluss aus der Investiven Gebarung (33 - 34)</b>							<b>0,00</b>	<b>0,00</b>	<b>0,00</b>
<b>SA3</b>	<b>Saldo (3) Nettofinanzierungssaldo (Saldo 1 + Saldo 2)</b>							<b>-4.133,78</b>	<b>-1.800,00</b>	<b>-2.333,78</b>
<b>Finanzierungstätigkeit</b>										
<b>SU 35</b>	<b>Summe Einzahlungen aus der Finanzierungstätigkeit</b>							<b>0,00</b>	<b>0,00</b>	<b>0,00</b>
<b>SU 36</b>	<b>Summe Auszahlungen aus der Finanzierungstätigkeit</b>							<b>0,00</b>	<b>0,00</b>	<b>0,00</b>
<b>SA4</b>	<b>Saldo (4) Geldfluss aus der Finanzierungstätigkeit (35 - 36)</b>							<b>0,00</b>	<b>0,00</b>	<b>0,00</b>
<b>SA5</b>	<b>Saldo (5) Geldfluss aus der voranschlagswirksamen Gebarung (Saldo 3 + Saldo 4)</b>							<b>-4.133,78</b>	<b>-1.800,00</b>	<b>-2.333,78</b>
<b>814</b>	<b>Straßenreinigung</b>									
<b>814000</b>	<b>Straßenreinigung</b>									
<b>Operative Gebarung</b>										
<b>SU 21 / 31</b>	<b>Summe Erträge / Einzahlungen operative Gebarung</b>				<b>0,00</b>	<b>0,00</b>	<b>0,00</b>	<b>0,00</b>	<b>0,00</b>	<b>0,00</b>
1/814000-455000	Streumaterial Winterdienst	2221	3221	23	5.680,20	5.500,00	180,20	5.680,20	5.500,00	180,20
1/814000-680000	Planmäßige Abschreibung	2226			949,87	500,00	449,87			
1/814000-728000	Entgelte Winterdienst	2225	3225	24	16.078,75	18.500,00	-2.421,25	16.078,75	18.500,00	-2.421,25
<b>SU 22 / 32</b>	<b>Summe Aufwendungen / Auszahlungen operative Gebarung</b>				<b>22.708,82</b>	<b>24.500,00</b>	<b>-1.791,18</b>	<b>21.758,95</b>	<b>24.000,00</b>	<b>-2.241,05</b>
<b>SA 0 / SA 1</b>	<b>(0) Nettoergebnis (21 - 22) / (1) Geldfluss operative Gebarung (31 - 32)</b>				<b>-22.708,82</b>	<b>-24.500,00</b>	<b>1.791,18</b>	<b>-21.758,95</b>	<b>-24.000,00</b>	<b>2.241,05</b>
<b>SU 23</b>	<b>Summe Haushaltsrücklagen</b>				<b>0,00</b>	<b>0,00</b>	<b>0,00</b>	<b>0,00</b>	<b>0,00</b>	<b>0,00</b>
<b>SA00</b>	<b>Nettoergebnis nach Zuw./Entn. Haushaltsrücklagen (Saldo 0 +/- SU23)</b>				<b>-22.708,82</b>	<b>-24.500,00</b>	<b>1.791,18</b>			
<b>Investive Gebarung</b>										
<b>SU 33</b>	<b>Summe Einzahlungen investive Gebarung</b>							<b>0,00</b>	<b>0,00</b>	<b>0,00</b>

		MVAG			Ergebnisrechnung			Finanzierungsrechnung		
		EH	FH	VCQU	RA 2025	VA 2025	RA - VA	RA 2025	VA 2025	RA - VA
1/814000-006000	Schneestangen		3412	2 40				2.196,00	2.200,00	-4,00
<b>SU 34</b>	<b>Summe Auszahlungen investive Gebarung</b>							<b>2.196,00</b>	<b>2.200,00</b>	<b>-4,00</b>
<b>SA2</b>	<b>Saldo (2) Geldfluss aus der Investiven Gebarung (33 – 34)</b>							<b>-2.196,00</b>	<b>-2.200,00</b>	<b>4,00</b>
<b>SA3</b>	<b>Saldo (3) Nettofinanzierungssaldo (Saldo 1 + Saldo 2)</b>							<b>-23.954,95</b>	<b>-26.200,00</b>	<b>2.245,05</b>
<b>Finanzierungstätigkeit</b>										
<b>SU 35</b>	<b>Summe Einzahlungen aus der Finanzierungstätigkeit</b>							<b>0,00</b>	<b>0,00</b>	<b>0,00</b>
<b>SU 36</b>	<b>Summe Auszahlungen aus der Finanzierungstätigkeit</b>							<b>0,00</b>	<b>0,00</b>	<b>0,00</b>
<b>SA4</b>	<b>Saldo (4) Geldfluss aus der Finanzierungstätigkeit (35 – 36)</b>							<b>0,00</b>	<b>0,00</b>	<b>0,00</b>
<b>SA5</b>	<b>Saldo (5) Geldfluss aus der voranschlagswirksamen Gebarung (Saldo 3 + Saldo 4)</b>							<b>-23.954,95</b>	<b>-26.200,00</b>	<b>2.245,05</b>
<b>815</b>	<b>Park- und Gartenanlagen, Kinderspielplätze</b>									
<b>815000</b>	<b>Kinderspielplätze</b>									
<b>Operative Gebarung</b>										
<b>SU 21 / 31</b>	<b>Summe Erträge / Einzahlungen operative Gebarung</b>				<b>0,00</b>	<b>0,00</b>	<b>0,00</b>	<b>0,00</b>	<b>0,00</b>	<b>0,00</b>
1/815000-600000	Strom	2222	3222	24	293,76	1.200,00	-906,24	293,76	1.200,00	-906,24
1/815000-619000	Instandhaltung Kinderspielplätze	2224	3224	24	9.971,60	7.200,00	2.771,60	9.971,60	7.200,00	2.771,60
1/815000-680000	Planmäßige Abschreibung	2226			972,06	1.000,00	-27,94			
1/815000-711000	Kinderspielplätze Müllabfuhr	2225	3225	24	367,97	300,00	67,97	367,97	300,00	67,97
1/815000-728001	Sicherheitsbeauftragter Spielplätze	2225	3225	24	301,80	400,00	-98,20	301,80	400,00	-98,20
<b>SU 22 / 32</b>	<b>Summe Aufwendungen / Auszahlungen operative Gebarung</b>				<b>11.907,19</b>	<b>10.100,00</b>	<b>1.807,19</b>	<b>10.935,13</b>	<b>9.100,00</b>	<b>1.835,13</b>
<b>SA 0 / SA 1</b>	<b>(0) Nettoergebnis (21 - 22) / (1) Geldfluss operative Gebarung (31 – 32)</b>				<b>-11.907,19</b>	<b>-10.100,00</b>	<b>-1.807,19</b>	<b>-10.935,13</b>	<b>-9.100,00</b>	<b>-1.835,13</b>
<b>SU 23</b>	<b>Summe Haushaltsrücklagen</b>				<b>0,00</b>	<b>0,00</b>	<b>0,00</b>	<b>0,00</b>	<b>0,00</b>	<b>0,00</b>
<b>SA00</b>	<b>Nettoergebnis nach Zuw./Entn. Haushaltsrücklagen (Saldo 0 +/- SU23)</b>				<b>-11.907,19</b>	<b>-10.100,00</b>	<b>-1.807,19</b>			
<b>Investive Gebarung</b>										
<b>SU 33</b>	<b>Summe Einzahlungen investive Gebarung</b>							<b>0,00</b>	<b>0,00</b>	<b>0,00</b>
1/815000-050000	Kinderspielplätze Einrichtung		3412	2 40					4.700,00	-4.700,00
<b>SU 34</b>	<b>Summe Auszahlungen investive Gebarung</b>							<b>0,00</b>	<b>4.700,00</b>	<b>-4.700,00</b>
<b>SA2</b>	<b>Saldo (2) Geldfluss aus der Investiven Gebarung (33 – 34)</b>							<b>0,00</b>	<b>-4.700,00</b>	<b>4.700,00</b>
<b>SA3</b>	<b>Saldo (3) Nettofinanzierungssaldo (Saldo 1 + Saldo 2)</b>							<b>-10.935,13</b>	<b>-13.800,00</b>	<b>2.864,87</b>
<b>Finanzierungstätigkeit</b>										
<b>SU 35</b>	<b>Summe Einzahlungen aus der Finanzierungstätigkeit</b>							<b>0,00</b>	<b>0,00</b>	<b>0,00</b>
<b>SU 36</b>	<b>Summe Auszahlungen aus der Finanzierungstätigkeit</b>							<b>0,00</b>	<b>0,00</b>	<b>0,00</b>
<b>SA4</b>	<b>Saldo (4) Geldfluss aus der Finanzierungstätigkeit (35 – 36)</b>							<b>0,00</b>	<b>0,00</b>	<b>0,00</b>
<b>SA5</b>	<b>Saldo (5) Geldfluss aus der voranschlagswirksamen Gebarung (Saldo 3 + Saldo 4)</b>							<b>-10.935,13</b>	<b>-13.800,00</b>	<b>2.864,87</b>

		MVAG			Ergebnisrechnung			Finanzierungsrechnung		
		EH	FH	VCQU	RA 2025	VA 2025	RA - VA	RA 2025	VA 2025	RA - VA
<b>815024</b>	<b>Park- und Gartenanlagen, Kinderspielplätze</b>									
<b>Operative Gebarung</b>										
6/815024+899000	Entnahmen aus Verrechnungsrücklagen zwischen operativer Gebarung und Projekten	2116		1		9.600,00	-9.600,00			
<b>SU 21 / 31</b>	<b>Summe Erträge / Einzahlungen operative Gebarung</b>				<b>0,00</b>	<b>9.600,00</b>	<b>-9.600,00</b>	<b>0,00</b>	<b>0,00</b>	<b>0,00</b>
<b>SU 22 / 32</b>	<b>Summe Aufwendungen / Auszahlungen operative Gebarung</b>				<b>0,00</b>	<b>0,00</b>	<b>0,00</b>	<b>0,00</b>	<b>0,00</b>	<b>0,00</b>
<b>SA 0 / SA 1</b>	<b>(0) Nettoergebnis (21 - 22) / (1) Geldfluss operative Gebarung (31 - 32)</b>				<b>0,00</b>	<b>9.600,00</b>	<b>-9.600,00</b>	<b>0,00</b>	<b>0,00</b>	<b>0,00</b>
<b>SU 23</b>	<b>Summe Haushaltsrücklagen</b>				<b>0,00</b>	<b>0,00</b>	<b>0,00</b>	<b>0,00</b>	<b>0,00</b>	<b>0,00</b>
<b>SA00</b>	<b>Nettoergebnis nach Zuw./Entn. Haushaltsrücklagen (Saldo 0 +/- SU23)</b>				<b>0,00</b>	<b>9.600,00</b>	<b>-9.600,00</b>			
<b>Investive Gebarung</b>										
6/815024+301001	Kapitaltransfers von Ländern (DEV Beachanlage)		3331	1				14.400,00	-14.400,00	
<b>SU 33</b>	<b>Summe Einzahlungen investive Gebarung</b>							<b>0,00</b>	<b>14.400,00</b>	<b>-14.400,00</b>
5/815024-050000	Kinderspielplätze Beachvolleyballanlage Wolfpassing		3412	1				24.000,00	-24.000,00	
<b>SU 34</b>	<b>Summe Auszahlungen investive Gebarung</b>							<b>0,00</b>	<b>24.000,00</b>	<b>-24.000,00</b>
<b>SA2</b>	<b>Saldo (2) Geldfluss aus der Investiven Gebarung (33 - 34)</b>							<b>0,00</b>	<b>-9.600,00</b>	<b>9.600,00</b>
<b>SA3</b>	<b>Saldo (3) Nettofinanzierungssaldo (Saldo 1 + Saldo 2)</b>							<b>0,00</b>	<b>-9.600,00</b>	<b>9.600,00</b>
<b>Finanzierungstätigkeit</b>										
<b>SU 35</b>	<b>Summe Einzahlungen aus der Finanzierungstätigkeit</b>							<b>0,00</b>	<b>0,00</b>	<b>0,00</b>
<b>SU 36</b>	<b>Summe Auszahlungen aus der Finanzierungstätigkeit</b>							<b>0,00</b>	<b>0,00</b>	<b>0,00</b>
<b>SA4</b>	<b>Saldo (4) Geldfluss aus der Finanzierungstätigkeit (35 - 36)</b>							<b>0,00</b>	<b>0,00</b>	<b>0,00</b>
<b>SA5</b>	<b>Saldo (5) Geldfluss aus der voranschlagswirksamen Gebarung (Saldo 3 + Saldo 4)</b>							<b>0,00</b>	<b>-9.600,00</b>	<b>9.600,00</b>
<b>816</b>	<b>Öffentliche Beleuchtung und öffentliche Uhren</b>									
<b>816000</b>	<b>Öffentliche Beleuchtung und öffentliche Uhren</b>									
<b>Operative Gebarung</b>										
<b>SU 21 / 31</b>	<b>Summe Erträge / Einzahlungen operative Gebarung</b>				<b>0,00</b>	<b>0,00</b>	<b>0,00</b>	<b>0,00</b>	<b>0,00</b>	<b>0,00</b>
1/816000-600000	Strom	2222	3222	24	12.343,81	10.000,00	2.343,81	12.343,81	10.000,00	2.343,81
1/816000-619000	Instandhaltung der Straßenbeleuchtung	2224	3224	24	1.692,79	2.700,00	-1.007,21	1.692,79	2.700,00	-1.007,21
1/816000-680000	Planmäßige Abschreibung	2226			13.726,97	13.700,00	26,97			
<b>SU 22 / 32</b>	<b>Summe Aufwendungen / Auszahlungen operative Gebarung</b>				<b>27.763,57</b>	<b>26.400,00</b>	<b>1.363,57</b>	<b>14.036,60</b>	<b>12.700,00</b>	<b>1.336,60</b>
<b>SA 0 / SA 1</b>	<b>(0) Nettoergebnis (21 - 22) / (1) Geldfluss operative Gebarung (31 - 32)</b>				<b>-27.763,57</b>	<b>-26.400,00</b>	<b>-1.363,57</b>	<b>-14.036,60</b>	<b>-12.700,00</b>	<b>-1.336,60</b>
<b>SU 23</b>	<b>Summe Haushaltsrücklagen</b>				<b>0,00</b>	<b>0,00</b>	<b>0,00</b>	<b>0,00</b>	<b>0,00</b>	<b>0,00</b>
<b>SA00</b>	<b>Nettoergebnis nach Zuw./Entn. Haushaltsrücklagen (Saldo 0 +/- SU23)</b>				<b>-27.763,57</b>	<b>-26.400,00</b>	<b>-1.363,57</b>			
<b>Investive Gebarung</b>										
<b>SU 33</b>	<b>Summe Einzahlungen investive Gebarung</b>							<b>0,00</b>	<b>0,00</b>	<b>0,00</b>
<b>SU 34</b>	<b>Summe Auszahlungen investive Gebarung</b>							<b>0,00</b>	<b>0,00</b>	<b>0,00</b>



		MVAG			Ergebnisrechnung			Finanzierungsrechnung		
		EH	FH	VCQU	RA 2025	VA 2025	RA - VA	RA 2025	VA 2025	RA - VA
<b>SA2</b>	<b>Saldo (2) Geldfluss aus der Investiven Gebarung (33 – 34)</b>							<b>0,00</b>	<b>0,00</b>	<b>0,00</b>
<b>SA3</b>	<b>Saldo (3) Nettofinanzierungssaldo (Saldo 1 + Saldo 2)</b>							<b>-14.036,60</b>	<b>-12.700,00</b>	<b>-1.336,60</b>
<b>Finanzierungstätigkeit</b>										
<b>SU 35</b>	<b>Summe Einzahlungen aus der Finanzierungstätigkeit</b>							<b>0,00</b>	<b>0,00</b>	<b>0,00</b>
<b>SU 36</b>	<b>Summe Auszahlungen aus der Finanzierungstätigkeit</b>							<b>0,00</b>	<b>0,00</b>	<b>0,00</b>
<b>SA4</b>	<b>Saldo (4) Geldfluss aus der Finanzierungstätigkeit (35 – 36)</b>							<b>0,00</b>	<b>0,00</b>	<b>0,00</b>
<b>SA5</b>	<b>Saldo (5) Geldfluss aus der voranschlagswirksamen Gebarung (Saldo 3 + Saldo 4)</b>							<b>-14.036,60</b>	<b>-12.700,00</b>	<b>-1.336,60</b>
<b>82</b>	<b>Betriebsähnliche Einrichtungen und Betriebe</b>									
<b>820</b>	<b>Wirtschaftshöfe</b>									
<b>820000</b>	<b>Bauhof</b>									
<b>Operative Gebarung</b>										
2/820000+810000	Erträge aus Leistungen	2114	3114	13	2.918,40	2.600,00	318,40	2.958,40	2.600,00	358,40
2/820000+813000	Erträge aus der Auflösung von Investitionszuschüssen (Kapitaltransfers)	2127			313,50	300,00	13,50			
2/820000+816000	Einnahmen aus Eigenleistungen	2114	3114	13	59.362,63	59.700,00	-337,37	59.362,63	59.700,00	-337,37
2/820000+816100	Kostensätze Bus	2114	3114	13	90,00	100,00	-10,00	90,00	100,00	-10,00
2/820000+817000	Erträge aus der Auflösung von sonstigen Rückstellungen	2117			2.272,75		2.272,75			
2/820000+828000	Rückersätze von Aufwendungen	2116	3116	18	750,58	500,00	250,58	710,58	500,00	210,58
2/820000+828001	Rückersätze von Aufwendungen (AMS)	2116	3116		5.793,36	5.800,00	-6,64	5.793,36	5.800,00	-6,64
<b>SU 21 / 31</b>	<b>Summe Erträge / Einzahlungen operative Gebarung</b>				<b>71.501,22</b>	<b>69.000,00</b>	<b>2.501,22</b>	<b>68.914,97</b>	<b>68.700,00</b>	<b>214,97</b>
1/820000-400000	Geringwertige Wirtschaftsgüter	2221	3221	23	9.549,70	8.800,00	749,70	9.549,70	8.800,00	749,70
1/820000-452000	Geringw. Wirtschaftsgüter (Diesel, Benzin, etc.)	2221	3221	23	7.315,17	7.200,00	115,17	7.315,17	7.200,00	115,17
1/820000-511000	Geldbezüge der Vertragsbediensteten in handwerklicher Verwendung	2211	3211	20	125.675,71	130.000,00	-4.324,29	125.675,71	130.000,00	-4.324,29
1/820000-523000	Geldbezüge der nicht ganzjährig Beschäftigten (Ferialarb.)	2211	3211	20	4.592,38	5.600,00	-1.007,62	4.592,38	5.600,00	-1.007,62
1/820000-566000	Zuwendungen aus Anlass von Dienstjubiläen	2212	3212			6.200,00	-6.200,00		6.200,00	-6.200,00
1/820000-580000	DGB Ausgleichsfonds für Familienbeihilfe	2212	3212	20	4.750,16	5.300,00	-549,84	4.750,16	5.300,00	-549,84
1/820000-582000	Sonstige Dienstgeberbeiträge zur sozialen Sicherheit	2212	3212	20	27.260,75	30.000,00	-2.739,25	27.260,75	30.000,00	-2.739,25
1/820000-592000	Dotierung von Rückstellungen für Jubiläumszuwendungen	2214				1.600,00	-1.600,00			
1/820000-600000	Strom	2222	3222	24	2.111,66	3.000,00	-888,34	2.111,66	3.000,00	-888,34
1/820000-614000	Instandhaltung von Gebäuden	2224	3224	24		1.200,00	-1.200,00		1.200,00	-1.200,00

		MVAG			Ergebnisrechnung			Finanzierungsrechnung		
		MVAG EH	MVAG FH	VCQU	RA 2025	VA 2025	RA - VA	RA 2025	VA 2025	RA - VA
1/820000-616000	Instandhaltung von Maschinen und maschinellen Anlagen	2224	3224	24		600,00	-600,00		600,00	-600,00
1/820000-617000	Instandhaltung von Fahrzeugen	2224	3224	24	4.678,46	4.800,00	-121,54	4.678,46	4.800,00	-121,54
1/820000-631000	Telefongebühren	2222	3222	24	639,03	900,00	-260,97	639,03	900,00	-260,97
1/820000-670000	Versicherungen	2222	3222	24	4.280,70	4.200,00	80,70	4.230,70	4.200,00	30,70
1/820000-680000	Planmäßige Abschreibung	2226			23.406,13	21.700,00	1.706,13			
1/820000-700000	Miete GAV Kleines Erlauftal	2223	3223	24	112,11	100,00	12,11	112,11	100,00	12,11
1/820000-710000	Öffentliche Abgaben (ohne Gebühren, KFZ-Steuer)	2225	3225	24	366,65	400,00	-33,35	366,65	400,00	-33,35
1/820000-724000	Reisegebühren	2225	3225	24		200,00	-200,00		200,00	-200,00
1/820000-728000	Schulung der Bediensteten	2225	3225	24	309,41	300,00	9,41	309,41	300,00	9,41
1/820000-728001	Sicherheitsbeauftragter	2225	3225	24	803,94	600,00	203,94	803,94	600,00	203,94
1/820000-755000	Transfers an Unternehmen (0-Handicap)	2233	3233			2.800,00	-2.800,00		2.800,00	-2.800,00
<b>SU 22 / 32</b>	<b>Summe Aufwendungen / Auszahlungen operative Gebarung</b>				<b>215.851,96</b>	<b>235.500,00</b>	<b>-19.648,04</b>	<b>192.395,83</b>	<b>212.200,00</b>	<b>-19.804,17</b>
<b>SA 0 / SA 1</b>	<b>(0) Nettoergebnis (21 - 22) / (1) Geldfluss operative Gebarung (31 - 32)</b>				<b>-144.350,74</b>	<b>-166.500,00</b>	<b>22.149,26</b>	<b>-123.480,86</b>	<b>-143.500,00</b>	<b>20.019,14</b>
<b>SU 23</b>	<b>Summe Haushaltsrücklagen</b>				<b>0,00</b>	<b>0,00</b>	<b>0,00</b>	<b>0,00</b>	<b>0,00</b>	<b>0,00</b>
<b>SA00</b>	<b>Nettoergebnis nach Zuw./Entn. Haushaltsrücklagen (Saldo 0 +/- SU23)</b>				<b>-144.350,74</b>	<b>-166.500,00</b>	<b>22.149,26</b>			
<b>Investive Gebarung</b>										
<b>SU 33</b>	<b>Summe Einzahlungen investive Gebarung</b>							<b>0,00</b>	<b>0,00</b>	<b>0,00</b>
1/820000-030000	Werkzeuge - nicht geringwertig		3414	2 41					1.500,00	-1.500,00
1/820000-042000	Betriebsausstattung		3415	2 41					1.300,00	-1.300,00
<b>SU 34</b>	<b>Summe Auszahlungen investive Gebarung</b>							<b>0,00</b>	<b>2.800,00</b>	<b>-2.800,00</b>
<b>SA2</b>	<b>Saldo (2) Geldfluss aus der Investiven Gebarung (33 - 34)</b>							<b>0,00</b>	<b>-2.800,00</b>	<b>2.800,00</b>
<b>SA3</b>	<b>Saldo (3) Nettofinanzierungssaldo (Saldo 1 + Saldo 2)</b>							<b>-123.480,86</b>	<b>-146.300,00</b>	<b>22.819,14</b>
<b>Finanzierungstätigkeit</b>										
<b>SU 35</b>	<b>Summe Einzahlungen aus der Finanzierungstätigkeit</b>							<b>0,00</b>	<b>0,00</b>	<b>0,00</b>
<b>SU 36</b>	<b>Summe Auszahlungen aus der Finanzierungstätigkeit</b>							<b>0,00</b>	<b>0,00</b>	<b>0,00</b>
<b>SA4</b>	<b>Saldo (4) Geldfluss aus der Finanzierungstätigkeit (35 - 36)</b>							<b>0,00</b>	<b>0,00</b>	<b>0,00</b>
<b>SA5</b>	<b>Saldo (5) Geldfluss aus der voranschlagswirksamen Gebarung (Saldo 3 + Saldo 4)</b>							<b>-123.480,86</b>	<b>-146.300,00</b>	<b>22.819,14</b>
<b>820025</b>	<b>Bauhofeinrichtung Traktor</b>									
<b>Operative Gebarung</b>										
6/820025+871000	Kapitaltransfers aus Gemeinde-Bedarfszuweisungsmitteln	2121	3121	1	48.100,00	48.100,00		48.100,00	48.100,00	
<b>SU 21 / 31</b>	<b>Summe Erträge / Einzahlungen operative Gebarung</b>				<b>48.100,00</b>	<b>48.100,00</b>	<b>0,00</b>	<b>48.100,00</b>	<b>48.100,00</b>	<b>0,00</b>
1/820025-680000	Planmäßige Abschreibung	2226			295,24		295,24			
<b>SU 22 / 32</b>	<b>Summe Aufwendungen / Auszahlungen operative Gebarung</b>				<b>295,24</b>	<b>0,00</b>	<b>295,24</b>	<b>0,00</b>	<b>0,00</b>	<b>0,00</b>
<b>SA 0 / SA 1</b>	<b>(0) Nettoergebnis (21 - 22) / (1) Geldfluss operative Gebarung (31 - 32)</b>				<b>47.804,76</b>	<b>48.100,00</b>	<b>-295,24</b>	<b>48.100,00</b>	<b>48.100,00</b>	<b>0,00</b>
<b>SU 23</b>	<b>Summe Haushaltsrücklagen</b>				<b>0,00</b>	<b>0,00</b>	<b>0,00</b>	<b>0,00</b>	<b>0,00</b>	<b>0,00</b>

		MVAG		VCQU	Ergebnisrechnung			Finanzierungsrechnung		
		EH	FH		RA 2025	VA 2025	RA - VA	RA 2025	VA 2025	RA - VA
<b>SA00</b>	<b>Nettoergebnis nach Zuw./Entn. Haushaltsrücklagen (Saldo 0 +/- SU23)</b>				<b>47.804,76</b>	<b>48.100,00</b>	<b>-295,24</b>			
<b>Investive Gebarung</b>										
<b>SU 33</b>	<b>Summe Einzahlungen investive Gebarung</b>							<b>0,00</b>	<b>0,00</b>	<b>0,00</b>
5/820025-040000	Fahrzeuge Traktorkauf		3414	1				42.712,63	48.100,00	-5.387,37
<b>SU 34</b>	<b>Summe Auszahlungen investive Gebarung</b>							<b>42.712,63</b>	<b>48.100,00</b>	<b>-5.387,37</b>
<b>SA2</b>	<b>Saldo (2) Geldfluss aus der Investiven Gebarung (33 – 34)</b>							<b>-42.712,63</b>	<b>-48.100,00</b>	<b>5.387,37</b>
<b>SA3</b>	<b>Saldo (3) Nettofinanzierungssaldo (Saldo 1 + Saldo 2)</b>							<b>5.387,37</b>	<b>0,00</b>	<b>5.387,37</b>
<b>Finanzierungstätigkeit</b>										
<b>SU 35</b>	<b>Summe Einzahlungen aus der Finanzierungstätigkeit</b>							<b>0,00</b>	<b>0,00</b>	<b>0,00</b>
<b>SU 36</b>	<b>Summe Auszahlungen aus der Finanzierungstätigkeit</b>							<b>0,00</b>	<b>0,00</b>	<b>0,00</b>
<b>SA4</b>	<b>Saldo (4) Geldfluss aus der Finanzierungstätigkeit (35 – 36)</b>							<b>0,00</b>	<b>0,00</b>	<b>0,00</b>
<b>SA5</b>	<b>Saldo (5) Geldfluss aus der voranschlagswirksamen Gebarung (Saldo 3 + Saldo 4)</b>							<b>5.387,37</b>	<b>0,00</b>	<b>5.387,37</b>
<b>820027</b>	<b>Wirtschaftshöfe</b>									
<b>Operative Gebarung</b>										
6/820027+871000	Kapitaltransfers aus Gemeinde-Bedarfszuweisungsmitteln	2121	3121	1	165.000,00	167.100,00	-2.100,00			
<b>SU 21 / 31</b>	<b>Summe Erträge / Einzahlungen operative Gebarung</b>				<b>165.000,00</b>	<b>167.100,00</b>	<b>-2.100,00</b>	<b>0,00</b>	<b>0,00</b>	<b>0,00</b>
<b>SU 22 / 32</b>	<b>Summe Aufwendungen / Auszahlungen operative Gebarung</b>				<b>0,00</b>	<b>0,00</b>	<b>0,00</b>	<b>0,00</b>	<b>0,00</b>	<b>0,00</b>
<b>SA 0 / SA 1</b>	<b>(0) Nettoergebnis (21 - 22) / (1) Geldfluss operative Gebarung (31 – 32)</b>				<b>165.000,00</b>	<b>167.100,00</b>	<b>-2.100,00</b>	<b>0,00</b>	<b>0,00</b>	<b>0,00</b>
<b>SU 23</b>	<b>Summe Haushaltsrücklagen</b>				<b>0,00</b>	<b>0,00</b>	<b>0,00</b>	<b>0,00</b>	<b>0,00</b>	<b>0,00</b>
<b>SA00</b>	<b>Nettoergebnis nach Zuw./Entn. Haushaltsrücklagen (Saldo 0 +/- SU23)</b>				<b>165.000,00</b>	<b>167.100,00</b>	<b>-2.100,00</b>			
<b>Investive Gebarung</b>										
<b>SU 33</b>	<b>Summe Einzahlungen investive Gebarung</b>							<b>0,00</b>	<b>0,00</b>	<b>0,00</b>
<b>SU 34</b>	<b>Summe Auszahlungen investive Gebarung</b>							<b>0,00</b>	<b>0,00</b>	<b>0,00</b>
<b>SA2</b>	<b>Saldo (2) Geldfluss aus der Investiven Gebarung (33 – 34)</b>							<b>0,00</b>	<b>0,00</b>	<b>0,00</b>
<b>SA3</b>	<b>Saldo (3) Nettofinanzierungssaldo (Saldo 1 + Saldo 2)</b>							<b>0,00</b>	<b>0,00</b>	<b>0,00</b>
<b>Finanzierungstätigkeit</b>										
<b>SU 35</b>	<b>Summe Einzahlungen aus der Finanzierungstätigkeit</b>							<b>0,00</b>	<b>0,00</b>	<b>0,00</b>
<b>SU 36</b>	<b>Summe Auszahlungen aus der Finanzierungstätigkeit</b>							<b>0,00</b>	<b>0,00</b>	<b>0,00</b>
<b>SA4</b>	<b>Saldo (4) Geldfluss aus der Finanzierungstätigkeit (35 – 36)</b>							<b>0,00</b>	<b>0,00</b>	<b>0,00</b>
<b>SA5</b>	<b>Saldo (5) Geldfluss aus der voranschlagswirksamen Gebarung (Saldo 3 + Saldo 4)</b>							<b>0,00</b>	<b>0,00</b>	<b>0,00</b>
<b>821</b>	<b>Fuhrpark</b>									
<b>821000</b>	<b>Fuhrpark</b>									
<b>Operative Gebarung</b>										
<b>SU 21 / 31</b>	<b>Summe Erträge / Einzahlungen operative Gebarung</b>				<b>0,00</b>	<b>0,00</b>	<b>0,00</b>	<b>0,00</b>	<b>0,00</b>	<b>0,00</b>

	MVAG	MVAG	VCQU	Ergebnisrechnung			Finanzierungsrechnung					
				EH	FH	RA 2025	VA 2025	RA - VA	RA 2025	VA 2025	RA - VA	
1/821000-680000	Planmäßige Abschreibung	2226										
SU 22 / 32	Summe Aufwendungen / Auszahlungen operative Gebarung			1.975,00	2.000,00	-25,00	0,00	0,00	0,00			
SA 0 / SA 1	(0) Nettoergebnis (21 - 22) / (1) Geldfluss operative Gebarung (31 - 32)			-1.975,00	-2.000,00	25,00	0,00	0,00	0,00			
SU 23	Summe Haushaltsrücklagen			0,00	0,00	0,00	0,00	0,00	0,00			
SA00	Nettoergebnis nach Zuw./Entn. Haushaltsrücklagen (Saldo 0 +/- SU23)			-1.975,00	-2.000,00	25,00						
<b>Investive Gebarung</b>												
SU 33	Summe Einzahlungen investive Gebarung						0,00	0,00	0,00			
SU 34	Summe Auszahlungen investive Gebarung						0,00	0,00	0,00			
SA2	Saldo (2) Geldfluss aus der Investiven Gebarung (33 - 34)						0,00	0,00	0,00			
SA3	Saldo (3) Nettofinanzierungssaldo (Saldo 1 + Saldo 2)						0,00	0,00	0,00			
<b>Finanzierungstätigkeit</b>												
SU 35	Summe Einzahlungen aus der Finanzierungstätigkeit						0,00	0,00	0,00			
SU 36	Summe Auszahlungen aus der Finanzierungstätigkeit						0,00	0,00	0,00			
SA4	Saldo (4) Geldfluss aus der Finanzierungstätigkeit (35 - 36)						0,00	0,00	0,00			
SA5	Saldo (5) Geldfluss aus der voranschlagswirksamen Gebarung (Saldo 3 + Saldo 4)						0,00	0,00	0,00			
<b>83 Betriebsähnliche Einrichtungen und Betriebe (Fortsetzung)</b>												
831	Freibäder											
831000	Freibäder											
<b>Operative Gebarung</b>												
SU 21 / 31	Summe Erträge / Einzahlungen operative Gebarung			0,00	0,00	0,00	0,00	0,00	0,00			
1/831000-752000	Beiträge an Badeverband	2231	3231 26	41.556,58	41.600,00	-43,42	41.556,58	41.600,00	-43,42			
SU 22 / 32	Summe Aufwendungen / Auszahlungen operative Gebarung			41.556,58	41.600,00	-43,42	41.556,58	41.600,00	-43,42			
SA 0 / SA 1	(0) Nettoergebnis (21 - 22) / (1) Geldfluss operative Gebarung (31 - 32)			-41.556,58	-41.600,00	43,42	-41.556,58	-41.600,00	43,42			
SU 23	Summe Haushaltsrücklagen			0,00	0,00	0,00	0,00	0,00	0,00			
SA00	Nettoergebnis nach Zuw./Entn. Haushaltsrücklagen (Saldo 0 +/- SU23)			-41.556,58	-41.600,00	43,42						
<b>Investive Gebarung</b>												
SU 33	Summe Einzahlungen investive Gebarung						0,00	0,00	0,00			
SU 34	Summe Auszahlungen investive Gebarung						0,00	0,00	0,00			
SA2	Saldo (2) Geldfluss aus der Investiven Gebarung (33 - 34)						0,00	0,00	0,00			
SA3	Saldo (3) Nettofinanzierungssaldo (Saldo 1 + Saldo 2)						-41.556,58	-41.600,00	43,42			
<b>Finanzierungstätigkeit</b>												
SU 35	Summe Einzahlungen aus der Finanzierungstätigkeit						0,00	0,00	0,00			
SU 36	Summe Auszahlungen aus der Finanzierungstätigkeit						0,00	0,00	0,00			
SA4	Saldo (4) Geldfluss aus der Finanzierungstätigkeit (35 - 36)						0,00	0,00	0,00			
SA5	Saldo (5) Geldfluss aus der voranschlagswirksamen Gebarung (Saldo 3 + Saldo 4)						-41.556,58	-41.600,00	43,42			

		MVAG		VCQU	Ergebnisrechnung			Finanzierungsrechnung		
		EH	FH		RA 2025	VA 2025	RA - VA	RA 2025	VA 2025	RA - VA
<b>84</b>	<b>Liegenschaften, Wohn- und Geschäftsgebäude</b>									
<b>840</b>	<b>Grundbesitz</b>									
<b>840000</b>	<b>Grundbesitz</b>									
<b>Operative Gebarung</b>										
2/840000+801000	Veräußerungen von Grundstücken und Grundstückseinrichtungen	2116		30	2.976,00	3.000,00	-24,00			
2/840000+811000	Pacht	2115	3115	14	2,00	100,00	-98,00	2,00	100,00	-98,00
2/840000+891000	Sonstige Wertaufholungen / Bestandsvermehrungen am kurzfristigen und langfristigen Vermögen	2117			471,00		471,00			
<b>SU 21 / 31</b>	<b>Summe Erträge / Einzahlungen operative Gebarung</b>				<b>3.449,00</b>	<b>3.100,00</b>	<b>349,00</b>	<b>2,00</b>	<b>100,00</b>	<b>-98,00</b>
1/840000-640000	Rechts- und Beratungsaufwand (Notar)	2222	3222			1.000,00	-1.000,00		1.000,00	-1.000,00
1/840000-683000	Verluste aus dem Abgang von Sachanlagen und immateriellen Vermögenswerten	2226			2.687,00		2.687,00			
1/840000-710000	Öffentliche Abgaben (Grundsteuer, Bodenwertabgabe)	2225	3225	24	9.909,01	10.300,00	-390,99	9.909,01	10.300,00	-390,99
<b>SU 22 / 32</b>	<b>Summe Aufwendungen / Auszahlungen operative Gebarung</b>				<b>12.596,01</b>	<b>11.300,00</b>	<b>1.296,01</b>	<b>9.909,01</b>	<b>11.300,00</b>	<b>-1.390,99</b>
<b>SA 0 / SA 1</b>	<b>(0) Nettoergebnis (21 - 22) / (1) Geldfluss operative Gebarung (31 - 32)</b>				<b>-9.147,01</b>	<b>-8.200,00</b>	<b>-947,01</b>	<b>-9.907,01</b>	<b>-11.200,00</b>	<b>1.292,99</b>
<b>SU 23</b>	<b>Summe Haushaltsrücklagen</b>				<b>0,00</b>	<b>0,00</b>	<b>0,00</b>	<b>0,00</b>	<b>0,00</b>	<b>0,00</b>
<b>SA00</b>	<b>Nettoergebnis nach Zuw./Entn. Haushaltsrücklagen (Saldo 0 +/- SU23)</b>				<b>-9.147,01</b>	<b>-8.200,00</b>	<b>-947,01</b>			
<b>Investive Gebarung</b>										
2/840000+801000	Veräußerungen von Grundstücken und Grundstückseinrichtungen		3312	30				2.976,00	3.000,00	-24,00
<b>SU 33</b>	<b>Summe Einzahlungen investive Gebarung</b>							<b>2.976,00</b>	<b>3.000,00</b>	<b>-24,00</b>
1/840000-001000	Ankauf von Grundstücken		3412	2 40				5.741,00	3.000,00	2.741,00
<b>SU 34</b>	<b>Summe Auszahlungen investive Gebarung</b>							<b>5.741,00</b>	<b>3.000,00</b>	<b>2.741,00</b>
<b>SA2</b>	<b>Saldo (2) Geldfluss aus der Investiven Gebarung (33 - 34)</b>							<b>-2.765,00</b>	<b>0,00</b>	<b>-2.765,00</b>
<b>SA3</b>	<b>Saldo (3) Nettofinanzierungssaldo (Saldo 1 + Saldo 2)</b>							<b>-12.672,01</b>	<b>-11.200,00</b>	<b>-1.472,01</b>
<b>Finanzierungstätigkeit</b>										
<b>SU 35</b>	<b>Summe Einzahlungen aus der Finanzierungstätigkeit</b>							<b>0,00</b>	<b>0,00</b>	<b>0,00</b>
<b>SU 36</b>	<b>Summe Auszahlungen aus der Finanzierungstätigkeit</b>							<b>0,00</b>	<b>0,00</b>	<b>0,00</b>
<b>SA4</b>	<b>Saldo (4) Geldfluss aus der Finanzierungstätigkeit (35 - 36)</b>							<b>0,00</b>	<b>0,00</b>	<b>0,00</b>
<b>SA5</b>	<b>Saldo (5) Geldfluss aus der voranschlagswirksamen Gebarung (Saldo 3 + Saldo 4)</b>							<b>-12.672,01</b>	<b>-11.200,00</b>	<b>-1.472,01</b>

		MVAG			Ergebnisrechnung			Finanzierungsrechnung		
		EH	FH	VCQU	RA 2025	VA 2025	RA - VA	RA 2025	VA 2025	RA - VA
<b>849</b>	<b>Sonstige Liegenschaften</b>									
<b>849000</b>	<b>Sonstige Liegenschaften</b>									
<b>Operative Gebarung</b>										
2/849000+816000	Mieteinnahmen MZR/Schlossstadl	2114	3114	13	1.450,00	1.500,00	-50,00	1.450,00	1.500,00	-50,00
<b>SU 21 / 31</b>	<b>Summe Erträge / Einzahlungen operative Gebarung</b>				<b>1.450,00</b>	<b>1.500,00</b>	<b>-50,00</b>	<b>1.450,00</b>	<b>1.500,00</b>	<b>-50,00</b>
1/849000-400000	Geringwertige Wirtschaftsgüter (GWG)	2221	3221			900,00	-900,00		900,00	-900,00
1/849000-600000	Energiebezüge Strom	2222	3222	24	826,43	700,00	126,43	826,43	700,00	126,43
1/849000-600100	Energiebezüge Heizung	2222	3222	24	500,00	500,00		500,00	500,00	
1/849000-614000	Instandhaltung Mehrzweckhalle/Mehrzweckraum	2224	3224	24	1.362,17	1.500,00	-137,83	1.362,17	1.500,00	-137,83
1/849000-618000	Instandhaltung von sonstigen Anlagen	2224	3224	24	1.174,87	1.000,00	174,87	1.174,87	1.000,00	174,87
1/849000-680000	Planmäßige Abschreibung	2226			26,90	100,00	-73,10			
1/849000-711000	Gebühren für die Benützung von Gemeindeeinrichtungen und Anlagen gemäß FAG	2225	3225	24	228,48	200,00	28,48	228,48	200,00	28,48
<b>SU 22 / 32</b>	<b>Summe Aufwendungen / Auszahlungen operative Gebarung</b>				<b>4.118,85</b>	<b>4.900,00</b>	<b>-781,15</b>	<b>4.091,95</b>	<b>4.800,00</b>	<b>-708,05</b>
<b>SA 0 / SA 1</b>	<b>(0) Nettoergebnis (21 - 22) / (1) Geldfluss operative Gebarung (31 - 32)</b>				<b>-2.668,85</b>	<b>-3.400,00</b>	<b>731,15</b>	<b>-2.641,95</b>	<b>-3.300,00</b>	<b>658,05</b>
<b>SU 23</b>	<b>Summe Haushaltsrücklagen</b>				<b>0,00</b>	<b>0,00</b>	<b>0,00</b>	<b>0,00</b>	<b>0,00</b>	<b>0,00</b>
<b>SA00</b>	<b>Nettoergebnis nach Zuw./Entn. Haushaltsrücklagen (Saldo 0 +/- SU23)</b>				<b>-2.668,85</b>	<b>-3.400,00</b>	<b>731,15</b>			
<b>Investive Gebarung</b>										
<b>SU 33</b>	<b>Summe Einzahlungen investive Gebarung</b>							<b>0,00</b>	<b>0,00</b>	<b>0,00</b>
<b>SU 34</b>	<b>Summe Auszahlungen investive Gebarung</b>							<b>0,00</b>	<b>0,00</b>	<b>0,00</b>
<b>SA2</b>	<b>Saldo (2) Geldfluss aus der Investiven Gebarung (33 - 34)</b>							<b>0,00</b>	<b>0,00</b>	<b>0,00</b>
<b>SA3</b>	<b>Saldo (3) Nettofinanzierungssaldo (Saldo 1 + Saldo 2)</b>							<b>-2.641,95</b>	<b>-3.300,00</b>	<b>658,05</b>
<b>Finanzierungstätigkeit</b>										
<b>SU 35</b>	<b>Summe Einzahlungen aus der Finanzierungstätigkeit</b>							<b>0,00</b>	<b>0,00</b>	<b>0,00</b>
<b>SU 36</b>	<b>Summe Auszahlungen aus der Finanzierungstätigkeit</b>							<b>0,00</b>	<b>0,00</b>	<b>0,00</b>
<b>SA4</b>	<b>Saldo (4) Geldfluss aus der Finanzierungstätigkeit (35 - 36)</b>							<b>0,00</b>	<b>0,00</b>	<b>0,00</b>
<b>SA5</b>	<b>Saldo (5) Geldfluss aus der voranschlagswirksamen Gebarung (Saldo 3 + Saldo 4)</b>							<b>-2.641,95</b>	<b>-3.300,00</b>	<b>658,05</b>
<b>849001</b>	<b>Schlossstadel Hochwasserschäden Gebäude</b>									
<b>Operative Gebarung</b>										
2/849001+813000	Erträge aus der Auflösung von Investitionszuschüssen (Kapitaltransfers)	2127			335,80	300,00	35,80			
<b>SU 21 / 31</b>	<b>Summe Erträge / Einzahlungen operative Gebarung</b>				<b>335,80</b>	<b>300,00</b>	<b>35,80</b>	<b>0,00</b>	<b>0,00</b>	<b>0,00</b>
1/849001-680000	Planmäßige Abschreibung	2226			2.861,02	2.900,00	-38,98			
<b>SU 22 / 32</b>	<b>Summe Aufwendungen / Auszahlungen operative Gebarung</b>				<b>2.861,02</b>	<b>2.900,00</b>	<b>-38,98</b>	<b>0,00</b>	<b>0,00</b>	<b>0,00</b>
<b>SA 0 / SA 1</b>	<b>(0) Nettoergebnis (21 - 22) / (1) Geldfluss operative Gebarung (31 - 32)</b>				<b>-2.525,22</b>	<b>-2.600,00</b>	<b>74,78</b>	<b>0,00</b>	<b>0,00</b>	<b>0,00</b>
<b>SU 23</b>	<b>Summe Haushaltsrücklagen</b>				<b>0,00</b>	<b>0,00</b>	<b>0,00</b>	<b>0,00</b>	<b>0,00</b>	<b>0,00</b>

		MVAG			Ergebnisrechnung			Finanzierungsrechnung		
		MVAG	MVAG	VCQU	RA 2025	VA 2025	RA - VA	RA 2025	VA 2025	RA - VA
		EH	FH							
<b>SA00</b>	<b>Nettoergebnis nach Zuw./Entn. Haushaltsrücklagen (Saldo 0 +/- SU23)</b>				<b>-2.525,22</b>	<b>-2.600,00</b>	<b>74,78</b>			
<b>Investive Gebarung</b>										
<b>SU 33</b>	<b>Summe Einzahlungen investive Gebarung</b>							<b>0,00</b>	<b>0,00</b>	<b>0,00</b>
<b>SU 34</b>	<b>Summe Auszahlungen investive Gebarung</b>							<b>0,00</b>	<b>0,00</b>	<b>0,00</b>
<b>SA2</b>	<b>Saldo (2) Geldfluss aus der Investiven Gebarung (33 – 34)</b>							<b>0,00</b>	<b>0,00</b>	<b>0,00</b>
<b>SA3</b>	<b>Saldo (3) Nettofinanzierungssaldo (Saldo 1 + Saldo 2)</b>							<b>0,00</b>	<b>0,00</b>	<b>0,00</b>
<b>Finanzierungstätigkeit</b>										
<b>SU 35</b>	<b>Summe Einzahlungen aus der Finanzierungstätigkeit</b>							<b>0,00</b>	<b>0,00</b>	<b>0,00</b>
<b>SU 36</b>	<b>Summe Auszahlungen aus der Finanzierungstätigkeit</b>							<b>0,00</b>	<b>0,00</b>	<b>0,00</b>
<b>SA4</b>	<b>Saldo (4) Geldfluss aus der Finanzierungstätigkeit (35 – 36)</b>							<b>0,00</b>	<b>0,00</b>	<b>0,00</b>
<b>SA5</b>	<b>Saldo (5) Geldfluss aus der voranschlagswirksamen Gebarung (Saldo 3 + Saldo 4)</b>							<b>0,00</b>	<b>0,00</b>	<b>0,00</b>
<b>85 Betriebe mit marktbestimmter Tätigkeit</b>										
<b>850 Betriebe der Wasserversorgung</b>										
<b>850000 Betriebe der Wasserversorgung</b>										
<b>Operative Gebarung</b>										
2/850000+810000	Stromverkauf Photovoltaikanlagen	2114	3114	13	2.429,25	1.600,00	829,25	2.429,25	1.600,00	829,25
2/850000+813000	Erträge aus der Auflösung von Investitionszuschüssen (Kapitaltransfers)	2127			32.441,18	31.800,00	641,18			
2/850000+816000	Beitrag Zählereinbau	2114	3114	13	75,00	100,00	-25,00	90,00	100,00	-10,00
2/850000+823000	Zinsen von Rücklagen	2131	3131	14	5.681,88	5.700,00	-18,12	5.681,88	5.700,00	-18,12
2/850000+852100	Wasserbereitstellungsgebühren	2113	3113	12	50.347,50	50.500,00	-152,50	50.769,75	50.500,00	269,75
2/850000+852200	Wasserbezugsgebühren	2113	3113	12	103.955,30	103.000,00	955,30	104.182,66	103.000,00	1.182,66
2/850000+860000	Zinsenzuschuss des Bundes KPC	2121	3121	15	4.649,74	4.600,00	49,74	4.649,74	4.600,00	49,74
<b>SU 21 / 31</b>	<b>Summe Erträge / Einzahlungen operative Gebarung</b>				<b>199.579,85</b>	<b>197.300,00</b>	<b>2.279,85</b>	<b>167.803,28</b>	<b>165.500,00</b>	<b>2.303,28</b>
1/850000-600000	Strom (Beleuchtung Pumpwerke)	2222	3222	24	7.185,26	5.500,00	1.685,26	7.185,26	5.500,00	1.685,26
1/850000-612000	Instandhaltung der Wasserversorgungsanlage	2224	3224	24	10.946,14	13.000,00	-2.053,86	10.946,14	13.000,00	-2.053,86
1/850000-631000	Telekommunikationsdienste	2222	3222	24	773,76	900,00	-126,24	773,76	900,00	-126,24
1/850000-650000	Zinsen von Bankdarlehen	2241	3241	25	2.389,45	2.600,00	-210,55	2.389,45	2.600,00	-210,55
1/850000-659000	Geldverkehrsspesen Rücklagen	2244	3244	24	1.420,47	1.400,00	20,47	1.420,47	1.400,00	20,47
1/850000-670000	Versicherungen	2222	3222	24	232,58	200,00	32,58	232,58	200,00	32,58
1/850000-680000	Planmäßige Abschreibung	2226			124.721,46	126.100,00	-1.378,54			
1/850000-710000	Öffentliche Abgaben, Verbrauchsabgabe	2225	3225	24	7.383,00	7.300,00	83,00	7.383,00	7.300,00	83,00
1/850000-720000	Ausgaben für Eigenleistungen	2225	3225	24	67.980,39	69.200,00	-1.219,61	67.980,39	69.200,00	-1.219,61
1/850000-728000	Entgelte Für Sonstige Leistungen	2225	3225	24	6.039,68	6.000,00	39,68	6.039,68	6.000,00	39,68
1/850000-728100	Schulung der Bediensteten	2225	3225	24		400,00	-400,00		400,00	-400,00
<b>SU 22 / 32</b>	<b>Summe Aufwendungen / Auszahlungen operative Gebarung</b>				<b>229.072,19</b>	<b>232.600,00</b>	<b>-3.527,81</b>	<b>104.350,73</b>	<b>106.500,00</b>	<b>-2.149,27</b>

		MVAG		VCQU	Ergebnisrechnung			Finanzierungsrechnung		
		EH	FH		RA 2025	VA 2025	RA - VA	RA 2025	VA 2025	RA - VA
<b>SA 0 / SA 1</b>	<b>(0) Nettoergebnis (21 - 22) / (1) Geldfluss operative Gebarung (31 - 32)</b>				<b>-29.492,34</b>	<b>-35.300,00</b>	<b>5.807,66</b>	<b>63.452,55</b>	<b>59.000,00</b>	<b>4.452,55</b>
1/850000-794001	Zuweisung an zweckgebundene Haushaltsrücklagen m. ZMR	2401			4.261,41	4.300,00	-38,59			
<b>SU 23</b>	<b>Summe Haushaltsrücklagen</b>				<b>-4.261,41</b>	<b>-4.300,00</b>	<b>38,59</b>	<b>0,00</b>	<b>0,00</b>	<b>0,00</b>
<b>SA00</b>	<b>Nettoergebnis nach Zuw./Entn. Haushaltsrücklagen (Saldo 0 +/- SU23)</b>				<b>-33.753,75</b>	<b>-39.600,00</b>	<b>5.846,25</b>			
<b>Investive Gebarung</b>										
2/850000+300000	Kapitaltransfers von Bund, Bundesfonds und Bundeskammern		3331	33				4.838,66	4.800,00	38,66
6/850000+300000	Kapitaltransfers von Bund (KIP PV-Anlage Schlossstadel)		3331	1				12.483,00	12.500,00	-17,00
6/850000+300001	Kapitaltransfers von Bund, Bundesfonds und Bundeskammern (IZ)		3331	1 33					8.000,00	-8.000,00
6/850000+307000	Anschlussabgaben		3334	1 34				11.167,26	15.000,00	-3.832,74
<b>SU 33</b>	<b>Summe Einzahlungen investive Gebarung</b>							<b>28.488,92</b>	<b>40.300,00</b>	<b>-11.811,08</b>
5/850000-004000	Wasser- und Kanalisationsbauten		3412	1 40				2.055,74	11.900,00	-9.844,26
5/850000-020000	Maschinen und maschinelle Anlagen		3414	1 41				2.951,50	4.500,00	-1.548,50
5/850000-070000	Errichtung Leitungskataster		3411	1 42					1.000,00	-1.000,00
<b>SU 34</b>	<b>Summe Auszahlungen investive Gebarung</b>							<b>5.007,24</b>	<b>17.400,00</b>	<b>-12.392,76</b>
<b>SA2</b>	<b>Saldo (2) Geldfluss aus der Investiven Gebarung (33 - 34)</b>							<b>23.481,68</b>	<b>22.900,00</b>	<b>581,68</b>
<b>SA3</b>	<b>Saldo (3) Nettofinanzierungssaldo (Saldo 1 + Saldo 2)</b>							<b>86.934,23</b>	<b>81.900,00</b>	<b>5.034,23</b>
<b>Finanzierungstätigkeit</b>										
<b>SU 35</b>	<b>Summe Einzahlungen aus der Finanzierungstätigkeit</b>							<b>0,00</b>	<b>0,00</b>	<b>0,00</b>
1/850000-346000	Tilgung von Bankdarlehen		3614	65				4.808,00	4.800,00	8,00
<b>SU 36</b>	<b>Summe Auszahlungen aus der Finanzierungstätigkeit</b>							<b>4.808,00</b>	<b>4.800,00</b>	<b>8,00</b>
<b>SA4</b>	<b>Saldo (4) Geldfluss aus der Finanzierungstätigkeit (35 - 36)</b>							<b>-4.808,00</b>	<b>-4.800,00</b>	<b>-8,00</b>
<b>SA5</b>	<b>Saldo (5) Geldfluss aus der voranschlagswirksamen Gebarung (Saldo 3 + Saldo 4)</b>							<b>82.126,23</b>	<b>77.100,00</b>	<b>5.026,23</b>
<b>851</b>	<b>Betriebe der Abwasserbeseitigung</b>									
<b>851000</b>	<b>Betriebe der Abwasserbeseitigung</b>									
<b>Operative Gebarung</b>										
2/851000+810000	Stromverkauf Photovoltaikanlage Gemeindeamt/Stadel	2114	3114	13	1.534,34	1.500,00	34,34	1.534,34	1.500,00	34,34
2/851000+813000	Erträge aus der Auflösung von Investitionszuschüssen (Kapitaltransfers)		2127		55.318,35	54.700,00	618,35			
2/851000+823000	Zinsen von Rücklagen	2131	3131	14	7.782,15	7.800,00	-17,85	7.782,15	7.800,00	-17,85
2/851000+852100	Kanalbenutzungsgebühren	2113	3113	12	302.936,46	298.000,00	4.936,46	305.342,57	298.000,00	7.342,57
2/851000+860000	Zinsenzuschuss des Bundes KPC	2121	3121	15	27.934,52	27.900,00	34,52	27.934,52	27.900,00	34,52
<b>SU 21 / 31</b>	<b>Summe Erträge / Einzahlungen operative Gebarung</b>				<b>395.505,82</b>	<b>389.900,00</b>	<b>5.605,82</b>	<b>342.593,58</b>	<b>335.200,00</b>	<b>7.393,58</b>
1/851000-600000	Strom (Beleuchtung Pumpwerke)	2222	3222	24	6.994,54	6.500,00	494,54	6.994,54	6.500,00	494,54



		MVAG			Ergebnisrechnung			Finanzierungsrechnung		
		EH	FH	VCQU	RA 2025	VA 2025	RA - VA	RA 2025	VA 2025	RA - VA
1/851000-612000	Instandhaltung der Abwasserbeseitigungsanlage	2224	3224	24	16.217,74	15.000,00	1.217,74	16.217,74	15.000,00	1.217,74
1/851000-631000	Telekommunikationsdienste	2222	3222	24	773,73	900,00	-126,27	773,73	900,00	-126,27
1/851000-650000	Zinsen von Darlehen	2241	3241	25	21.449,41	20.400,00	1.049,41	21.449,41	20.400,00	1.049,41
1/851000-659000	Geldverkehrsspesen Rücklagen	2244	3244	24	1.945,54	2.000,00	-54,46	1.945,54	2.000,00	-54,46
1/851000-680000	Planmäßige Abschreibung	2226			162.084,99	165.100,00	-3.015,01			
1/851000-710000	Öffentliche Abgaben, Gebrauchsabgabe	2225	3225	24	8.314,50	8.400,00	-85,50	8.314,50	8.400,00	-85,50
1/851000-720000	Ausgaben für Eigenleistungen	2225	3225	24	56.107,88	57.300,00	-1.192,12	56.107,88	57.300,00	-1.192,12
1/851000-728000	Entgelte Für Sonstige Leistungen	2225	3225	24	710,15	1.000,00	-289,85	710,15	1.000,00	-289,85
1/851000-728100	Schulung der Bediensteten	2225	3225	24		200,00	-200,00		200,00	-200,00
1/851000-752000	Transfers an Gemeinden u. Gemeindeverbände	2231	3231	26	81.578,03	78.000,00	3.578,03	81.578,03	78.000,00	3.578,03
<b>SU 22 / 32</b>	<b>Summe Aufwendungen / Auszahlungen operative Gebarung</b>				<b>356.176,51</b>	<b>354.800,00</b>	<b>1.376,51</b>	<b>194.091,52</b>	<b>189.700,00</b>	<b>4.391,52</b>
<b>SA 0 / SA 1</b>	<b>(0) Nettoergebnis (21 - 22) / (1) Geldfluss operative Gebarung (31 - 32)</b>				<b>39.329,31</b>	<b>35.100,00</b>	<b>4.229,31</b>	<b>148.502,06</b>	<b>145.500,00</b>	<b>3.002,06</b>
5/851000-794001	Zuweisungen an zweckgebundene Haushaltsrücklagen	2401		1	5.836,61	5.800,00	36,61			
<b>SU 23</b>	<b>Summe Haushaltsrücklagen</b>				<b>-5.836,61</b>	<b>-5.800,00</b>	<b>-36,61</b>	<b>0,00</b>	<b>0,00</b>	<b>0,00</b>
<b>SA00</b>	<b>Nettoergebnis nach Zuw./Entn. Haushaltsrücklagen (Saldo 0 +/- SU23)</b>				<b>33.492,70</b>	<b>29.300,00</b>	<b>4.192,70</b>			
<b>Investive Gebarung</b>										
2/851000+300000	Kapitaltransfers von Bund, Bundesfonds und Bundeskammern		3331	33				18.066,45	18.100,00	-33,55
6/851000+300001	Kapitaltransfers von Bund, Bundesfonds und Bundeskammern		3331	1 33				25.548,72	25.500,00	48,72
6/851000+301000	Kapitaltransfers von Ländern, Landesfonds und Landeskammern		3331	1 33				9.286,00	8.900,00	386,00
6/851000+307000	Anschlussabgaben		3334	1 34				48.797,87	40.300,00	8.497,87
<b>SU 33</b>	<b>Summe Einzahlungen investive Gebarung</b>							<b>101.699,04</b>	<b>92.800,00</b>	<b>8.899,04</b>
5/851000-004000	Wasser- und Kanalisationsbauten		3412	1 40				13.699,70	40.200,00	-26.500,30
5/851000-020000	Maschinen und maschinelle Anlagen		3414	1 41				1.000,00	2.000,00	-1.000,00
5/851000-070000	Errichtung Leitungskataster		3411	1 42					1.000,00	-1.000,00
<b>SU 34</b>	<b>Summe Auszahlungen investive Gebarung</b>							<b>14.699,70</b>	<b>43.200,00</b>	<b>-28.500,30</b>
<b>SA2</b>	<b>Saldo (2) Geldfluss aus der Investiven Gebarung (33 - 34)</b>							<b>86.999,34</b>	<b>49.600,00</b>	<b>37.399,34</b>
<b>SA3</b>	<b>Saldo (3) Nettofinanzierungssaldo (Saldo 1 + Saldo 2)</b>							<b>235.501,40</b>	<b>195.100,00</b>	<b>40.401,40</b>
<b>Finanzierungstätigkeit</b>										
<b>SU 35</b>	<b>Summe Einzahlungen aus der Finanzierungstätigkeit</b>							<b>0,00</b>	<b>0,00</b>	<b>0,00</b>
1/851000-344000	Tilgung von Bundesdarlehen		3611	64				29.536,70	29.500,00	36,70
1/851000-346000	Tilgung von Bankdarlehen		3614	65				46.049,54	46.000,00	49,54
<b>SU 36</b>	<b>Summe Auszahlungen aus der Finanzierungstätigkeit</b>							<b>75.586,24</b>	<b>75.500,00</b>	<b>86,24</b>
<b>SA4</b>	<b>Saldo (4) Geldfluss aus der Finanzierungstätigkeit (35 - 36)</b>							<b>-75.586,24</b>	<b>-75.500,00</b>	<b>-86,24</b>

	MVAG	MVAG	VCQU	Ergebnisrechnung			Finanzierungsrechnung		
				EH	FH	RA 2025	VA 2025	RA - VA	RA 2025
<b>SA5</b>	<b>Saldo (5) Geldfluss aus der voranschlagswirksamen Gebarung (Saldo 3 + Saldo 4)</b>						<b>159.915,16</b>	<b>119.600,00</b>	<b>40.315,16</b>
<b>853</b>	<b>Betriebe für die Errichtung und Verwaltung von Wohn- und Geschäftsgebäuden</b>								
<b>853000</b>	<b>Betriebe für die Errichtung und Verw. von Wohn- u. Geschäftsgeb.</b>								
<b>Operative Gebarung</b>									
<b>SU 21 / 31</b>	<b>Summe Erträge / Einzahlungen operative Gebarung</b>			<b>0,00</b>	<b>0,00</b>	<b>0,00</b>	<b>0,00</b>	<b>0,00</b>	<b>0,00</b>
1/853000-680000	Planmäßige Abschreibung	2226		2.095,22	2.100,00	-4,78			
<b>SU 22 / 32</b>	<b>Summe Aufwendungen / Auszahlungen operative Gebarung</b>			<b>2.095,22</b>	<b>2.100,00</b>	<b>-4,78</b>	<b>0,00</b>	<b>0,00</b>	<b>0,00</b>
<b>SA 0 / SA 1</b>	<b>(0) Nettoergebnis (21 - 22) / (1) Geldfluss operative Gebarung (31 - 32)</b>			<b>-2.095,22</b>	<b>-2.100,00</b>	<b>4,78</b>	<b>0,00</b>	<b>0,00</b>	<b>0,00</b>
<b>SU 23</b>	<b>Summe Haushaltsrücklagen</b>			<b>0,00</b>	<b>0,00</b>	<b>0,00</b>	<b>0,00</b>	<b>0,00</b>	<b>0,00</b>
<b>SA00</b>	<b>Nettoergebnis nach Zuw./Entn. Haushaltsrücklagen (Saldo 0 +/- SU23)</b>			<b>-2.095,22</b>	<b>-2.100,00</b>	<b>4,78</b>			
<b>Investive Gebarung</b>									
<b>SU 33</b>	<b>Summe Einzahlungen investive Gebarung</b>						<b>0,00</b>	<b>0,00</b>	<b>0,00</b>
<b>SU 34</b>	<b>Summe Auszahlungen investive Gebarung</b>						<b>0,00</b>	<b>0,00</b>	<b>0,00</b>
<b>SA2</b>	<b>Saldo (2) Geldfluss aus der Investiven Gebarung (33 - 34)</b>						<b>0,00</b>	<b>0,00</b>	<b>0,00</b>
<b>SA3</b>	<b>Saldo (3) Nettofinanzierungssaldo (Saldo 1 + Saldo 2)</b>						<b>0,00</b>	<b>0,00</b>	<b>0,00</b>
<b>Finanzierungstätigkeit</b>									
<b>SU 35</b>	<b>Summe Einzahlungen aus der Finanzierungstätigkeit</b>						<b>0,00</b>	<b>0,00</b>	<b>0,00</b>
<b>SU 36</b>	<b>Summe Auszahlungen aus der Finanzierungstätigkeit</b>						<b>0,00</b>	<b>0,00</b>	<b>0,00</b>
<b>SA4</b>	<b>Saldo (4) Geldfluss aus der Finanzierungstätigkeit (35 - 36)</b>						<b>0,00</b>	<b>0,00</b>	<b>0,00</b>
<b>SA5</b>	<b>Saldo (5) Geldfluss aus der voranschlagswirksamen Gebarung (Saldo 3 + Saldo 4)</b>						<b>0,00</b>	<b>0,00</b>	<b>0,00</b>
<b>854</b>	<b>Betriebe der Informations- und Telekommunikationstechnologie</b>								
<b>854000</b>	<b>Betriebe der Informations- und Telekommunikationstechnologie</b>								
<b>Operative Gebarung</b>									
<b>SU 21 / 31</b>	<b>Summe Erträge / Einzahlungen operative Gebarung</b>			<b>0,00</b>	<b>0,00</b>	<b>0,00</b>	<b>0,00</b>	<b>0,00</b>	<b>0,00</b>
1/854000-600000	Energiebezüge (POP Keppelberg)	2222	3222	20,00		20,00	20,00		20,00
1/854000-650000	Zinsen von Bankdarlehen	2241	3241	1.956,28	2.300,00	-343,72	1.956,28	2.300,00	-343,72
1/854000-700000	Miete Ethernet-Link 10G FiberEins	2223	3223	25.000,00		25.000,00	25.000,00		25.000,00
1/854000-710000	Öffentliche Abgaben, ohne Gebühren gemäß FAG	2225	3225		400,00	-400,00		400,00	-400,00
<b>SU 22 / 32</b>	<b>Summe Aufwendungen / Auszahlungen operative Gebarung</b>			<b>26.976,28</b>	<b>2.700,00</b>	<b>24.276,28</b>	<b>26.976,28</b>	<b>2.700,00</b>	<b>24.276,28</b>
<b>SA 0 / SA 1</b>	<b>(0) Nettoergebnis (21 - 22) / (1) Geldfluss operative Gebarung (31 - 32)</b>			<b>-26.976,28</b>	<b>-2.700,00</b>	<b>-24.276,28</b>	<b>-26.976,28</b>	<b>-2.700,00</b>	<b>-24.276,28</b>
<b>SU 23</b>	<b>Summe Haushaltsrücklagen</b>			<b>0,00</b>	<b>0,00</b>	<b>0,00</b>	<b>0,00</b>	<b>0,00</b>	<b>0,00</b>
<b>SA00</b>	<b>Nettoergebnis nach Zuw./Entn. Haushaltsrücklagen (Saldo 0 +/- SU23)</b>			<b>-26.976,28</b>	<b>-2.700,00</b>	<b>-24.276,28</b>			
<b>Investive Gebarung</b>									
<b>SU 33</b>	<b>Summe Einzahlungen investive Gebarung</b>						<b>0,00</b>	<b>0,00</b>	<b>0,00</b>
<b>SU 34</b>	<b>Summe Auszahlungen investive Gebarung</b>						<b>0,00</b>	<b>0,00</b>	<b>0,00</b>

		MVAG	MVAG	VCQU	Ergebnisrechnung			Finanzierungsrechnung		
		EH	FH		RA 2025	VA 2025	RA - VA	RA 2025	VA 2025	RA - VA
<b>SA2</b>	<b>Saldo (2) Geldfluss aus der Investiven Gebarung (33 – 34)</b>							<b>0,00</b>	<b>0,00</b>	<b>0,00</b>
<b>SA3</b>	<b>Saldo (3) Nettofinanzierungssaldo (Saldo 1 + Saldo 2)</b>							<b>-26.976,28</b>	<b>-2.700,00</b>	<b>-24.276,28</b>
<b>Finanzierungstätigkeit</b>										
<b>SU 35</b>	<b>Summe Einzahlungen aus der Finanzierungstätigkeit</b>							<b>0,00</b>	<b>0,00</b>	<b>0,00</b>
1/854000-346000	Tilgung von Bankdarlehen		3614					5.389,23	6.300,00	-910,77
<b>SU 36</b>	<b>Summe Auszahlungen aus der Finanzierungstätigkeit</b>							<b>5.389,23</b>	<b>6.300,00</b>	<b>-910,77</b>
<b>SA4</b>	<b>Saldo (4) Geldfluss aus der Finanzierungstätigkeit (35 – 36)</b>							<b>-5.389,23</b>	<b>-6.300,00</b>	<b>910,77</b>
<b>SA5</b>	<b>Saldo (5) Geldfluss aus der voranschlagswirksamen Gebarung (Saldo 3 + Saldo 4)</b>							<b>-32.365,51</b>	<b>-9.000,00</b>	<b>-23.365,51</b>
<b>854025 Glasfaserausbau</b>										
<b>Operative Gebarung</b>										
2/854025+813000	Erträge aus der Auflösung von Investitionszuschüssen (Kapitaltransfers)		2127			13.100,00	-13.100,00			
<b>SU 21 / 31</b>	<b>Summe Erträge / Einzahlungen operative Gebarung</b>				<b>0,00</b>	<b>13.100,00</b>	<b>-13.100,00</b>	<b>0,00</b>	<b>0,00</b>	<b>0,00</b>
1/854025-680000	Planmäßige Abschreibung		2226		90,87	16.100,00	-16.009,13			
<b>SU 22 / 32</b>	<b>Summe Aufwendungen / Auszahlungen operative Gebarung</b>				<b>90,87</b>	<b>16.100,00</b>	<b>-16.009,13</b>	<b>0,00</b>	<b>0,00</b>	<b>0,00</b>
<b>SA 0 / SA 1</b>	<b>(0) Nettoergebnis (21 - 22) / (1) Geldfluss operative Gebarung (31 – 32)</b>				<b>-90,87</b>	<b>-3.000,00</b>	<b>2.909,13</b>	<b>0,00</b>	<b>0,00</b>	<b>0,00</b>
<b>SU 23</b>	<b>Summe Haushaltsrücklagen</b>				<b>0,00</b>	<b>0,00</b>	<b>0,00</b>	<b>0,00</b>	<b>0,00</b>	<b>0,00</b>
<b>SA00</b>	<b>Nettoergebnis nach Zuw./Entn. Haushaltsrücklagen (Saldo 0 +/- SU23)</b>				<b>-90,87</b>	<b>-3.000,00</b>	<b>2.909,13</b>			
<b>Investive Gebarung</b>										
6/854025+300000	Kapitaltransfers von Bund, Bundesfonds und Bundeskammern		3331	1					229.900,00	-229.900,00
6/854025+301000	Kapitaltransfers von Ländern, Landesfonds und Landeskammern		3331	1				47.680,00	71.500,00	-23.820,00
6/854025+307000	Kapitaltransfers von privaten Haushalten und privaten Organisationen ohne Erwerbszweck und andere		3334	1				15.416,66	15.600,00	-183,34
<b>SU 33</b>	<b>Summe Einzahlungen investive Gebarung</b>							<b>63.096,66</b>	<b>317.000,00</b>	<b>-253.903,34</b>
5/854025-050000	Errichtung Glasfaserversorgung		3412	1				610.333,24	543.500,00	66.833,24
<b>SU 34</b>	<b>Summe Auszahlungen investive Gebarung</b>							<b>610.333,24</b>	<b>543.500,00</b>	<b>66.833,24</b>
<b>SA2</b>	<b>Saldo (2) Geldfluss aus der Investiven Gebarung (33 – 34)</b>							<b>-547.236,58</b>	<b>-226.500,00</b>	<b>-320.736,58</b>
<b>SA3</b>	<b>Saldo (3) Nettofinanzierungssaldo (Saldo 1 + Saldo 2)</b>							<b>-547.236,58</b>	<b>-226.500,00</b>	<b>-320.736,58</b>
<b>Finanzierungstätigkeit</b>										
6/854025+346000	Investitionsdarlehen von Finanzunternehmen		3514	1				125.000,00	125.000,00	
<b>SU 35</b>	<b>Summe Einzahlungen aus der Finanzierungstätigkeit</b>							<b>125.000,00</b>	<b>125.000,00</b>	<b>0,00</b>
<b>SU 36</b>	<b>Summe Auszahlungen aus der Finanzierungstätigkeit</b>							<b>0,00</b>	<b>0,00</b>	<b>0,00</b>
<b>SA4</b>	<b>Saldo (4) Geldfluss aus der Finanzierungstätigkeit (35 – 36)</b>							<b>125.000,00</b>	<b>125.000,00</b>	<b>0,00</b>

	MVAG EH	MVAG FH	VCQU	Ergebnisrechnung			Finanzierungsrechnung		
				RA 2025	VA 2025	RA - VA	RA 2025	VA 2025	RA - VA
<b>SA5</b>							<b>-422.236,58</b>	<b>-101.500,00</b>	<b>-320.736,58</b>
	<b>Saldo (5) Geldfluss aus der voranschlagswirksamen Gebarung (Saldo 3 + Saldo 4)</b>								
<b>859</b>	<b>Sonstige Betriebe mit marktbestimmter Tätigkeit</b>								
<b>859000</b>	<b>Sonstige Betriebe mit markt- bestimmter Tätigkeit</b>								
<b>Operative Gebarung</b>									
<b>SU 21 / 31</b>	<b>Summe Erträge / Einzahlungen operative Gebarung</b>			<b>0,00</b>	<b>0,00</b>	<b>0,00</b>	<b>0,00</b>	<b>0,00</b>	<b>0,00</b>
1/859000-680000	Planmäßige Abschreibung	2226		355,22	400,00	-44,78			
<b>SU 22 / 32</b>	<b>Summe Aufwendungen / Auszahlungen operative Gebarung</b>			<b>355,22</b>	<b>400,00</b>	<b>-44,78</b>	<b>0,00</b>	<b>0,00</b>	<b>0,00</b>
<b>SA 0 / SA 1</b>	<b>(0) Nettoergebnis (21 - 22) / (1) Geldfluss operative Gebarung (31 – 32)</b>			<b>-355,22</b>	<b>-400,00</b>	<b>44,78</b>	<b>0,00</b>	<b>0,00</b>	<b>0,00</b>
<b>SU 23</b>	<b>Summe Haushaltsrücklagen</b>			<b>0,00</b>	<b>0,00</b>	<b>0,00</b>	<b>0,00</b>	<b>0,00</b>	<b>0,00</b>
<b>SA00</b>	<b>Nettoergebnis nach Zuw./Entn. Haushaltsrücklagen (Saldo 0 +/- SU23)</b>			<b>-355,22</b>	<b>-400,00</b>	<b>44,78</b>			
<b>Investive Gebarung</b>									
<b>SU 33</b>	<b>Summe Einzahlungen investive Gebarung</b>						<b>0,00</b>	<b>0,00</b>	<b>0,00</b>
<b>SU 34</b>	<b>Summe Auszahlungen investive Gebarung</b>						<b>0,00</b>	<b>0,00</b>	<b>0,00</b>
<b>SA2</b>	<b>Saldo (2) Geldfluss aus der Investiven Gebarung (33 – 34)</b>						<b>0,00</b>	<b>0,00</b>	<b>0,00</b>
<b>SA3</b>	<b>Saldo (3) Nettofinanzierungssaldo (Saldo 1 + Saldo 2)</b>						<b>0,00</b>	<b>0,00</b>	<b>0,00</b>
<b>Finanzierungstätigkeit</b>									
<b>SU 35</b>	<b>Summe Einzahlungen aus der Finanzierungstätigkeit</b>						<b>0,00</b>	<b>0,00</b>	<b>0,00</b>
<b>SU 36</b>	<b>Summe Auszahlungen aus der Finanzierungstätigkeit</b>						<b>0,00</b>	<b>0,00</b>	<b>0,00</b>
<b>SA4</b>	<b>Saldo (4) Geldfluss aus der Finanzierungstätigkeit (35 – 36)</b>						<b>0,00</b>	<b>0,00</b>	<b>0,00</b>
<b>SA5</b>	<b>Saldo (5) Geldfluss aus der voranschlagswirksamen Gebarung (Saldo 3 + Saldo 4)</b>						<b>0,00</b>	<b>0,00</b>	<b>0,00</b>

		MVAG	MVAG	VCQU	Ergebnisrechnung			Finanzierungsrechnung		
		EH	FH		RA 2025	VA 2025	RA - VA	RA 2025	VA 2025	RA - VA
<b>9 Finanzwirtschaft</b>										
<b>90</b>	<b>Gesonderte Verwaltung</b>									
<b>900</b>	<b>Gesonderte Verwaltung</b>									
<b>900000</b>	<b>Gesonderte Verwaltung</b>									
<b>Operative Gebarung</b>										
2/900000+868000	Jagdpachtschilling	2124	3124	16	44,80	100,00	-55,20	44,80	100,00	-55,20
<b>SU 21 / 31</b>	<b>Summe Erträge / Einzahlungen operative Gebarung</b>				<b>44,80</b>	<b>100,00</b>	<b>-55,20</b>	<b>44,80</b>	<b>100,00</b>	<b>-55,20</b>
<b>SU 22 / 32</b>	<b>Summe Aufwendungen / Auszahlungen operative Gebarung</b>				<b>0,00</b>	<b>0,00</b>	<b>0,00</b>	<b>0,00</b>	<b>0,00</b>	<b>0,00</b>
<b>SA 0 / SA 1</b>	<b>(0) Nettoergebnis (21 - 22) / (1) Geldfluss operative Gebarung (31 - 32)</b>				<b>44,80</b>	<b>100,00</b>	<b>-55,20</b>	<b>44,80</b>	<b>100,00</b>	<b>-55,20</b>
<b>SU 23</b>	<b>Summe Haushaltsrücklagen</b>				<b>0,00</b>	<b>0,00</b>	<b>0,00</b>	<b>0,00</b>	<b>0,00</b>	<b>0,00</b>
<b>SA00</b>	<b>Nettoergebnis nach Zuw./Entn. Haushaltsrücklagen (Saldo 0 +/- SU23)</b>				<b>44,80</b>	<b>100,00</b>	<b>-55,20</b>			
<b>Investive Gebarung</b>										
<b>SU 33</b>	<b>Summe Einzahlungen investive Gebarung</b>							<b>0,00</b>	<b>0,00</b>	<b>0,00</b>
<b>SU 34</b>	<b>Summe Auszahlungen investive Gebarung</b>							<b>0,00</b>	<b>0,00</b>	<b>0,00</b>
<b>SA2</b>	<b>Saldo (2) Geldfluss aus der Investiven Gebarung (33 - 34)</b>							<b>0,00</b>	<b>0,00</b>	<b>0,00</b>
<b>SA3</b>	<b>Saldo (3) Nettofinanzierungssaldo (Saldo 1 + Saldo 2)</b>							<b>44,80</b>	<b>100,00</b>	<b>-55,20</b>
<b>Finanzierungstätigkeit</b>										
<b>SU 35</b>	<b>Summe Einzahlungen aus der Finanzierungstätigkeit</b>							<b>0,00</b>	<b>0,00</b>	<b>0,00</b>
<b>SU 36</b>	<b>Summe Auszahlungen aus der Finanzierungstätigkeit</b>							<b>0,00</b>	<b>0,00</b>	<b>0,00</b>
<b>SA4</b>	<b>Saldo (4) Geldfluss aus der Finanzierungstätigkeit (35 - 36)</b>							<b>0,00</b>	<b>0,00</b>	<b>0,00</b>
<b>SA5</b>	<b>Saldo (5) Geldfluss aus der voranschlagswirksamen Gebarung (Saldo 3 + Saldo 4)</b>							<b>44,80</b>	<b>100,00</b>	<b>-55,20</b>
<b>91</b>	<b>Kapitalvermögen und Stiftungen ohne eigene Rechtspersönlichkeit</b>									
<b>910</b>	<b>Geldverkehr</b>									
<b>910000</b>	<b>Geldverkehr</b>									
<b>Operative Gebarung</b>										
2/910000+823000	Zinsen der Girokonten und Spargirokonten	2131	3131	14	23,03	600,00	-576,97	23,03	600,00	-576,97
<b>SU 21 / 31</b>	<b>Summe Erträge / Einzahlungen operative Gebarung</b>				<b>23,03</b>	<b>600,00</b>	<b>-576,97</b>	<b>23,03</b>	<b>600,00</b>	<b>-576,97</b>
1/910000-650000	Zinsen Girokonto Kassenkredit	2241	3241	25	86,64		86,64	86,64		86,64
1/910000-659000	Geldverkehrsspesen	2244	3244	24	2.270,08	2.400,00	-129,92	2.270,08	2.400,00	-129,92
<b>SU 22 / 32</b>	<b>Summe Aufwendungen / Auszahlungen operative Gebarung</b>				<b>2.356,72</b>	<b>2.400,00</b>	<b>-43,28</b>	<b>2.356,72</b>	<b>2.400,00</b>	<b>-43,28</b>
<b>SA 0 / SA 1</b>	<b>(0) Nettoergebnis (21 - 22) / (1) Geldfluss operative Gebarung (31 - 32)</b>				<b>-2.333,69</b>	<b>-1.800,00</b>	<b>-533,69</b>	<b>-2.333,69</b>	<b>-1.800,00</b>	<b>-533,69</b>
<b>SU 23</b>	<b>Summe Haushaltsrücklagen</b>				<b>0,00</b>	<b>0,00</b>	<b>0,00</b>	<b>0,00</b>	<b>0,00</b>	<b>0,00</b>
<b>SA00</b>	<b>Nettoergebnis nach Zuw./Entn. Haushaltsrücklagen (Saldo 0 +/- SU23)</b>				<b>-2.333,69</b>	<b>-1.800,00</b>	<b>-533,69</b>			

	MVAG	MVAG	VCQU	Ergebnisrechnung			Finanzierungsrechnung			
				EH	FH		RA 2025	VA 2025	RA - VA	RA 2025
<b>Investive Gebarung</b>										
SU 33								0,00	0,00	0,00
SU 34								0,00	0,00	0,00
SA2								0,00	0,00	0,00
SA3								-2.333,69	-1.800,00	-533,69
<b>Finanzierungstätigkeit</b>										
SU 35								0,00	0,00	0,00
SU 36								0,00	0,00	0,00
SA4								0,00	0,00	0,00
SA5								-2.333,69	-1.800,00	-533,69
912										
912000										
<b>Operative Gebarung</b>										
2/912000+823000	Zinsen von Rücklagen	2131	3131	14	8.955,91	8.900,00	55,91	8.955,91	8.900,00	55,91
SU 21 / 31	<b>Summe Erträge / Einzahlungen operative Gebarung</b>				<b>8.955,91</b>	<b>8.900,00</b>	<b>55,91</b>	<b>8.955,91</b>	<b>8.900,00</b>	<b>55,91</b>
1/912000-659000	Geldverkehrsspesen Rücklagen	2244	3244	24	2.238,98	2.200,00	38,98	2.238,98	2.200,00	38,98
SU 22 / 32	<b>Summe Aufwendungen / Auszahlungen operative Gebarung</b>				<b>2.238,98</b>	<b>2.200,00</b>	<b>38,98</b>	<b>2.238,98</b>	<b>2.200,00</b>	<b>38,98</b>
SA 0 / SA 1	<b>(0) Nettoergebnis (21 - 22) / (1) Geldfluss operative Gebarung (31 - 32)</b>				<b>6.716,93</b>	<b>6.700,00</b>	<b>16,93</b>	<b>6.716,93</b>	<b>6.700,00</b>	<b>16,93</b>
2/912000+895009	Entnahmen von allgemeinen Haushaltsrücklagen o. ZMR	2301				99.700,00	-99.700,00			
2/912000+895019	Entnahmen der Eröffnungsbilanzrücklage	2301			272.265,58		272.265,58			
1/912000-795001	Zuweisung an allgemeine Haushaltsrücklagen m. ZMR	2401			6.716,93	6.700,00	16,93			
SU 23	<b>Summe Haushaltsrücklagen</b>				<b>265.548,65</b>	<b>93.000,00</b>	<b>172.548,65</b>	<b>0,00</b>	<b>0,00</b>	<b>0,00</b>
SA00	<b>Nettoergebnis nach Zuw./Entn. Haushaltsrücklagen (Saldo 0 +/- SU23)</b>				<b>272.265,58</b>	<b>99.700,00</b>	<b>172.565,58</b>			
<b>Investive Gebarung</b>										
SU 33	<b>Summe Einzahlungen investive Gebarung</b>							<b>0,00</b>	<b>0,00</b>	<b>0,00</b>
SU 34	<b>Summe Auszahlungen investive Gebarung</b>							<b>0,00</b>	<b>0,00</b>	<b>0,00</b>
SA2	<b>Saldo (2) Geldfluss aus der Investiven Gebarung (33 - 34)</b>							<b>0,00</b>	<b>0,00</b>	<b>0,00</b>
SA3	<b>Saldo (3) Nettofinanzierungssaldo (Saldo 1 + Saldo 2)</b>							<b>6.716,93</b>	<b>6.700,00</b>	<b>16,93</b>
<b>Finanzierungstätigkeit</b>										
SU 35	<b>Summe Einzahlungen aus der Finanzierungstätigkeit</b>							<b>0,00</b>	<b>0,00</b>	<b>0,00</b>
SU 36	<b>Summe Auszahlungen aus der Finanzierungstätigkeit</b>							<b>0,00</b>	<b>0,00</b>	<b>0,00</b>
SA4	<b>Saldo (4) Geldfluss aus der Finanzierungstätigkeit (35 - 36)</b>							<b>0,00</b>	<b>0,00</b>	<b>0,00</b>
SA5	<b>Saldo (5) Geldfluss aus der voranschlagswirksamen Gebarung (Saldo 3 + Saldo 4)</b>							<b>6.716,93</b>	<b>6.700,00</b>	<b>16,93</b>

		MVAG			Ergebnisrechnung			Finanzierungsrechnung		
		EH	FH	VCQU	RA 2025	VA 2025	RA - VA	RA 2025	VA 2025	RA - VA
<b>92</b>	<b>Öffentliche Abgaben</b>									
<b>920</b>	<b>Ausschließliche Gemeindeabgaben</b>									
<b>920000</b>	<b>Ausschließliche Gemeindeabgaben</b>									
	<b>Operative Gebarung</b>									
2/920000+830000	Grundsteuer A	2111	3111	10	16.279,33	16.200,00	79,33	16.162,03	16.200,00	-37,97
2/920000+831000	Grundsteuer B	2111	3111	10	145.517,61	140.000,00	5.517,61	158.342,55	140.000,00	18.342,55
2/920000+833000	Kommunalsteuer	2111	3111	10	268.144,32	275.000,00	-6.855,68	266.263,44	275.000,00	-8.736,56
2/920000+838000	Hundeabgabe	2111	3111	10	3.877,32	4.000,00	-122,68	4.040,79	4.000,00	40,79
2/920000+841000	Gebrauchsabgabe	2111	3111	10	24.187,70	24.200,00	-12,30	24.187,70	24.200,00	-12,30
2/920000+849000	Nebenansprüche, Mahngebühren etc.	2111	3111	10	731,19	300,00	431,19	468,33	300,00	168,33
2/920000+850000	Aufschließungsabgaben	2111	3111	10	28.226,56	37.000,00	-8.773,44	22.629,45	37.000,00	-14.370,55
2/920000+856000	Verwaltungsabgaben	2111	3111	10	5.907,17	5.500,00	407,17	5.907,17	5.500,00	407,17
<b>SU 21 / 31</b>	<b>Summe Erträge / Einzahlungen operative Gebarung</b>				<b>492.871,20</b>	<b>502.200,00</b>	<b>-9.328,80</b>	<b>498.001,46</b>	<b>502.200,00</b>	<b>-4.198,54</b>
<b>SU 22 / 32</b>	<b>Summe Aufwendungen / Auszahlungen operative Gebarung</b>				<b>0,00</b>	<b>0,00</b>	<b>0,00</b>	<b>0,00</b>	<b>0,00</b>	<b>0,00</b>
<b>SA 0 / SA 1</b>	<b>(0) Nettoergebnis (21 - 22) / (1) Geldfluss operative Gebarung (31 - 32)</b>				<b>492.871,20</b>	<b>502.200,00</b>	<b>-9.328,80</b>	<b>498.001,46</b>	<b>502.200,00</b>	<b>-4.198,54</b>
<b>SU 23</b>	<b>Summe Haushaltsrücklagen</b>				<b>0,00</b>	<b>0,00</b>	<b>0,00</b>	<b>0,00</b>	<b>0,00</b>	<b>0,00</b>
<b>SA00</b>	<b>Nettoergebnis nach Zuw./Entn. Haushaltsrücklagen (Saldo 0 +/- SU23)</b>				<b>492.871,20</b>	<b>502.200,00</b>	<b>-9.328,80</b>			
	<b>Investive Gebarung</b>									
<b>SU 33</b>	<b>Summe Einzahlungen investive Gebarung</b>							<b>0,00</b>	<b>0,00</b>	<b>0,00</b>
<b>SU 34</b>	<b>Summe Auszahlungen investive Gebarung</b>							<b>0,00</b>	<b>0,00</b>	<b>0,00</b>
<b>SA2</b>	<b>Saldo (2) Geldfluss aus der Investiven Gebarung (33 - 34)</b>							<b>0,00</b>	<b>0,00</b>	<b>0,00</b>
<b>SA3</b>	<b>Saldo (3) Nettofinanzierungssaldo (Saldo 1 + Saldo 2)</b>							<b>498.001,46</b>	<b>502.200,00</b>	<b>-4.198,54</b>
	<b>Finanzierungstätigkeit</b>									
<b>SU 35</b>	<b>Summe Einzahlungen aus der Finanzierungstätigkeit</b>							<b>0,00</b>	<b>0,00</b>	<b>0,00</b>
<b>SU 36</b>	<b>Summe Auszahlungen aus der Finanzierungstätigkeit</b>							<b>0,00</b>	<b>0,00</b>	<b>0,00</b>
<b>SA4</b>	<b>Saldo (4) Geldfluss aus der Finanzierungstätigkeit (35 - 36)</b>							<b>0,00</b>	<b>0,00</b>	<b>0,00</b>
<b>SA5</b>	<b>Saldo (5) Geldfluss aus der voranschlagswirksamen Gebarung (Saldo 3 + Saldo 4)</b>							<b>498.001,46</b>	<b>502.200,00</b>	<b>-4.198,54</b>
<b>921</b>	<b>Zwischen Ländern und Gemeinden geteilte Abgaben</b>									
<b>921000</b>	<b>Fremdenverkehrsabgaben (Interessentenbeiträge)</b>									
	<b>Operative Gebarung</b>									
2/921000+861000	Transfers von Ländern, Landesfonds und Landesammern	2121	3121	15	212,40		212,40	212,40		212,40
2/921000+861001	Zuschlag Bundesautomaten u. VLT-Abgabe	2121	3121	15	8.876,73	9.300,00	-423,27	8.876,73	9.300,00	-423,27
<b>SU 21 / 31</b>	<b>Summe Erträge / Einzahlungen operative Gebarung</b>				<b>9.089,13</b>	<b>9.300,00</b>	<b>-210,87</b>	<b>9.089,13</b>	<b>9.300,00</b>	<b>-210,87</b>
<b>SU 22 / 32</b>	<b>Summe Aufwendungen / Auszahlungen operative Gebarung</b>				<b>0,00</b>	<b>0,00</b>	<b>0,00</b>	<b>0,00</b>	<b>0,00</b>	<b>0,00</b>

	MVAG EH	MVAG FH	VCQU	Ergebnisrechnung			Finanzierungsrechnung				
				RA 2025	VA 2025	RA - VA	RA 2025	VA 2025	RA - VA		
SA 0 / SA 1		(0) Nettoergebnis (21 - 22) / (1) Geldfluss operative Gebarung (31 – 32)			9.089,13	9.300,00	-210,87	9.089,13	9.300,00	-210,87	
SU 23		Summe Haushaltsrücklagen			0,00	0,00	0,00	0,00	0,00	0,00	
SA00		Nettoergebnis nach Zuw./Entn. Haushaltsrücklagen (Saldo 0 +/- SU23)			9.089,13	9.300,00	-210,87				
Investive Gebarung											
SU 33		Summe Einzahlungen investive Gebarung						0,00	0,00	0,00	
SU 34		Summe Auszahlungen investive Gebarung						0,00	0,00	0,00	
SA2		Saldo (2) Geldfluss aus der Investiven Gebarung (33 – 34)						0,00	0,00	0,00	
SA3		Saldo (3) Nettofinanzierungssaldo (Saldo 1 + Saldo 2)						9.089,13	9.300,00	-210,87	
Finanzierungstätigkeit											
SU 35		Summe Einzahlungen aus der Finanzierungstätigkeit						0,00	0,00	0,00	
SU 36		Summe Auszahlungen aus der Finanzierungstätigkeit						0,00	0,00	0,00	
SA4		Saldo (4) Geldfluss aus der Finanzierungstätigkeit (35 – 36)						0,00	0,00	0,00	
SA5		Saldo (5) Geldfluss aus der voranschlagswirksamen Gebarung (Saldo 3 + Saldo 4)						9.089,13	9.300,00	-210,87	
925		Ertragsanteile an gemeinschaftlichen Bundesabgaben									
925000		Gemeinschaftliche Bundesabgaben									
Operative Gebarung											
2/925000+859000		Abgabenertragsanteile BV	2112	3112	11	1.787.347,25	1.755.000,00	32.347,25	1.787.347,25	1.755.000,00	32.347,25
SU 21 / 31		Summe Erträge / Einzahlungen operative Gebarung			1.787.347,25	1.755.000,00	32.347,25	1.787.347,25	1.755.000,00	32.347,25	
SU 22 / 32		Summe Aufwendungen / Auszahlungen operative Gebarung			0,00	0,00	0,00	0,00	0,00	0,00	
SA 0 / SA 1		(0) Nettoergebnis (21 - 22) / (1) Geldfluss operative Gebarung (31 – 32)			1.787.347,25	1.755.000,00	32.347,25	1.787.347,25	1.755.000,00	32.347,25	
SU 23		Summe Haushaltsrücklagen			0,00	0,00	0,00	0,00	0,00	0,00	
SA00		Nettoergebnis nach Zuw./Entn. Haushaltsrücklagen (Saldo 0 +/- SU23)			1.787.347,25	1.755.000,00	32.347,25				
Investive Gebarung											
SU 33		Summe Einzahlungen investive Gebarung						0,00	0,00	0,00	
SU 34		Summe Auszahlungen investive Gebarung						0,00	0,00	0,00	
SA2		Saldo (2) Geldfluss aus der Investiven Gebarung (33 – 34)						0,00	0,00	0,00	
SA3		Saldo (3) Nettofinanzierungssaldo (Saldo 1 + Saldo 2)						1.787.347,25	1.755.000,00	32.347,25	
Finanzierungstätigkeit											
SU 35		Summe Einzahlungen aus der Finanzierungstätigkeit						0,00	0,00	0,00	
SU 36		Summe Auszahlungen aus der Finanzierungstätigkeit						0,00	0,00	0,00	
SA4		Saldo (4) Geldfluss aus der Finanzierungstätigkeit (35 – 36)						0,00	0,00	0,00	
SA5		Saldo (5) Geldfluss aus der voranschlagswirksamen Gebarung (Saldo 3 + Saldo 4)						1.787.347,25	1.755.000,00	32.347,25	



		MVAG	MVAG	VCQU	Ergebnisrechnung			Finanzierungsrechnung		
		EH	FH		RA 2025	VA 2025	RA - VA	RA 2025	VA 2025	RA - VA
<b>94</b>	<b>Finanzzuweisungen und Zuschüsse</b>									
<b>940</b>	<b>Bedarfszuweisungen</b>									
<b>940000</b>	<b>Bedarfszuweisungen</b>									
<b>Operative Gebarung</b>										
2/940000+861000	Bedarfszuweisung I (Erweiterte Strukturhilfe)	2121	3121	15	171.635,04	171.600,00	35,04	171.635,04	171.600,00	35,04
<b>SU 21 / 31</b>	<b>Summe Erträge / Einzahlungen operative Gebarung</b>				<b>171.635,04</b>	<b>171.600,00</b>	<b>35,04</b>	<b>171.635,04</b>	<b>171.600,00</b>	<b>35,04</b>
<b>SU 22 / 32</b>	<b>Summe Aufwendungen / Auszahlungen operative Gebarung</b>				<b>0,00</b>	<b>0,00</b>	<b>0,00</b>	<b>0,00</b>	<b>0,00</b>	<b>0,00</b>
<b>SA 0 / SA 1</b>	<b>(0) Nettoergebnis (21 - 22) / (1) Geldfluss operative Gebarung (31 – 32)</b>				<b>171.635,04</b>	<b>171.600,00</b>	<b>35,04</b>	<b>171.635,04</b>	<b>171.600,00</b>	<b>35,04</b>
<b>SU 23</b>	<b>Summe Haushaltsrücklagen</b>				<b>0,00</b>	<b>0,00</b>	<b>0,00</b>	<b>0,00</b>	<b>0,00</b>	<b>0,00</b>
<b>SA00</b>	<b>Nettoergebnis nach Zuw./Entn. Haushaltsrücklagen (Saldo 0 +/- SU23)</b>				<b>171.635,04</b>	<b>171.600,00</b>	<b>35,04</b>			
<b>Investive Gebarung</b>										
<b>SU 33</b>	<b>Summe Einzahlungen investive Gebarung</b>							<b>0,00</b>	<b>0,00</b>	<b>0,00</b>
<b>SU 34</b>	<b>Summe Auszahlungen investive Gebarung</b>							<b>0,00</b>	<b>0,00</b>	<b>0,00</b>
<b>SA2</b>	<b>Saldo (2) Geldfluss aus der Investiven Gebarung (33 – 34)</b>							<b>0,00</b>	<b>0,00</b>	<b>0,00</b>
<b>SA3</b>	<b>Saldo (3) Nettofinanzierungssaldo (Saldo 1 + Saldo 2)</b>							<b>171.635,04</b>	<b>171.600,00</b>	<b>35,04</b>
<b>Finanzierungstätigkeit</b>										
<b>SU 35</b>	<b>Summe Einzahlungen aus der Finanzierungstätigkeit</b>							<b>0,00</b>	<b>0,00</b>	<b>0,00</b>
<b>SU 36</b>	<b>Summe Auszahlungen aus der Finanzierungstätigkeit</b>							<b>0,00</b>	<b>0,00</b>	<b>0,00</b>
<b>SA4</b>	<b>Saldo (4) Geldfluss aus der Finanzierungstätigkeit (35 – 36)</b>							<b>0,00</b>	<b>0,00</b>	<b>0,00</b>
<b>SA5</b>	<b>Saldo (5) Geldfluss aus der voranschlagswirksamen Gebarung (Saldo 3 + Saldo 4)</b>							<b>171.635,04</b>	<b>171.600,00</b>	<b>35,04</b>
<b>941</b>	<b>Sonstige Finanzzuweisungen nach dem FAG</b>									
<b>941000</b>	<b>Sonstige Finanzzuweisungen nach dem FAG</b>									
<b>Operative Gebarung</b>										
2/941000+860001	FZ des Bundes (§ 25 FAG Finanzkraftstärkung)	2121	3121	15	15.827,00	15.800,00	27,00	15.827,00	15.800,00	27,00
2/941000+860100	FZ des Bundes (Liquiditätsstärkung § 28 FAG)	2121	3121		46.871,00	46.900,00	-29,00	46.871,00	46.900,00	-29,00
<b>SU 21 / 31</b>	<b>Summe Erträge / Einzahlungen operative Gebarung</b>				<b>62.698,00</b>	<b>62.700,00</b>	<b>-2,00</b>	<b>62.698,00</b>	<b>62.700,00</b>	<b>-2,00</b>
<b>SU 22 / 32</b>	<b>Summe Aufwendungen / Auszahlungen operative Gebarung</b>				<b>0,00</b>	<b>0,00</b>	<b>0,00</b>	<b>0,00</b>	<b>0,00</b>	<b>0,00</b>
<b>SA 0 / SA 1</b>	<b>(0) Nettoergebnis (21 - 22) / (1) Geldfluss operative Gebarung (31 – 32)</b>				<b>62.698,00</b>	<b>62.700,00</b>	<b>-2,00</b>	<b>62.698,00</b>	<b>62.700,00</b>	<b>-2,00</b>
<b>SU 23</b>	<b>Summe Haushaltsrücklagen</b>				<b>0,00</b>	<b>0,00</b>	<b>0,00</b>	<b>0,00</b>	<b>0,00</b>	<b>0,00</b>
<b>SA00</b>	<b>Nettoergebnis nach Zuw./Entn. Haushaltsrücklagen (Saldo 0 +/- SU23)</b>				<b>62.698,00</b>	<b>62.700,00</b>	<b>-2,00</b>			
<b>Investive Gebarung</b>										
<b>SU 33</b>	<b>Summe Einzahlungen investive Gebarung</b>							<b>0,00</b>	<b>0,00</b>	<b>0,00</b>
<b>SU 34</b>	<b>Summe Auszahlungen investive Gebarung</b>							<b>0,00</b>	<b>0,00</b>	<b>0,00</b>

		MVAG		VCQU	Ergebnisrechnung			Finanzierungsrechnung		
		EH	FH		RA 2025	VA 2025	RA - VA	RA 2025	VA 2025	RA - VA
SA2	Saldo (2) Geldfluss aus der Investiven Gebarung (33 – 34)							0,00	0,00	0,00
SA3	Saldo (3) Nettofinanzierungssaldo (Saldo 1 + Saldo 2)							62.698,00	62.700,00	-2,00
<b>Finanzierungstätigkeit</b>										
SU 35	Summe Einzahlungen aus der Finanzierungstätigkeit							0,00	0,00	0,00
SU 36	Summe Auszahlungen aus der Finanzierungstätigkeit							0,00	0,00	0,00
SA4	Saldo (4) Geldfluss aus der Finanzierungstätigkeit (35 – 36)							0,00	0,00	0,00
SA5	Saldo (5) Geldfluss aus der voranschlagswirksamen Gebarung (Saldo 3 + Saldo 4)							62.698,00	62.700,00	-2,00
945	Sonstige Zuschüsse des Bundes									
945000	Finanzzuweisung des Bundes (Digitalisierung)									
<b>Operative Gebarung</b>										
2/945000+860000	Transfers von Bund, Bundesfonds und Bundeskammern	2121	3121				8.600,00		-8.600,00	
SU 21 / 31	Summe Erträge / Einzahlungen operative Gebarung				0,00	8.600,00	-8.600,00	0,00	8.600,00	-8.600,00
SU 22 / 32	Summe Aufwendungen / Auszahlungen operative Gebarung				0,00	0,00	0,00	0,00	0,00	0,00
SA 0 / SA 1	(0) Nettoergebnis (21 - 22) / (1) Geldfluss operative Gebarung (31 – 32)				0,00	8.600,00	-8.600,00	0,00	8.600,00	-8.600,00
SU 23	Summe Haushaltsrücklagen				0,00	0,00	0,00	0,00	0,00	0,00
SA00	Nettoergebnis nach Zuw./Entn. Haushaltsrücklagen (Saldo 0 +/- SU23)				0,00	8.600,00	-8.600,00			
<b>Investive Gebarung</b>										
SU 33	Summe Einzahlungen investive Gebarung							0,00	0,00	0,00
SU 34	Summe Auszahlungen investive Gebarung							0,00	0,00	0,00
SA2	Saldo (2) Geldfluss aus der Investiven Gebarung (33 – 34)							0,00	0,00	0,00
SA3	Saldo (3) Nettofinanzierungssaldo (Saldo 1 + Saldo 2)							0,00	8.600,00	-8.600,00
<b>Finanzierungstätigkeit</b>										
SU 35	Summe Einzahlungen aus der Finanzierungstätigkeit							0,00	0,00	0,00
SU 36	Summe Auszahlungen aus der Finanzierungstätigkeit							0,00	0,00	0,00
SA4	Saldo (4) Geldfluss aus der Finanzierungstätigkeit (35 – 36)							0,00	0,00	0,00
SA5	Saldo (5) Geldfluss aus der voranschlagswirksamen Gebarung (Saldo 3 + Saldo 4)							0,00	8.600,00	-8.600,00
98	Haushaltsausgleich									
980	Verrechnung zwischen operativer Gebarung und Projekten									
980000	Verrechnung zwischen operativer Gebarung und Projekten									
<b>Operative Gebarung</b>										
SU 21 / 31	Summe Erträge / Einzahlungen operative Gebarung				0,00	0,00	0,00	0,00	0,00	0,00

	MVAG	MVAG	VCQU	Ergebnisrechnung			Finanzierungsrechnung		
				EH	FH	RA 2025	VA 2025	RA - VA	RA 2025
1/980000-799000	Zuweisungen an Verrechnungsrücklagen zwischen operativer Gebarung und Projekten	2225		19.318,95	17.600,00	1.718,95			
<b>SU 22 / 32</b>	<b>Summe Aufwendungen / Auszahlungen operative Gebarung</b>			<b>19.318,95</b>	<b>17.600,00</b>	<b>1.718,95</b>	<b>0,00</b>	<b>0,00</b>	<b>0,00</b>
<b>SA 0 / SA 1</b>	<b>(0) Nettoergebnis (21 - 22) / (1) Geldfluss operative Gebarung (31 - 32)</b>			<b>-19.318,95</b>	<b>-17.600,00</b>	<b>-1.718,95</b>	<b>0,00</b>	<b>0,00</b>	<b>0,00</b>
<b>SU 23</b>	<b>Summe Haushaltsrücklagen</b>			<b>0,00</b>	<b>0,00</b>	<b>0,00</b>	<b>0,00</b>	<b>0,00</b>	<b>0,00</b>
<b>SA00</b>	<b>Nettoergebnis nach Zuw./Entn. Haushaltsrücklagen (Saldo 0 +/- SU23)</b>			<b>-19.318,95</b>	<b>-17.600,00</b>	<b>-1.718,95</b>			
<b>Investive Gebarung</b>									
<b>SU 33</b>	<b>Summe Einzahlungen investive Gebarung</b>						<b>0,00</b>	<b>0,00</b>	<b>0,00</b>
<b>SU 34</b>	<b>Summe Auszahlungen investive Gebarung</b>						<b>0,00</b>	<b>0,00</b>	<b>0,00</b>
<b>SA2</b>	<b>Saldo (2) Geldfluss aus der Investiven Gebarung (33 - 34)</b>						<b>0,00</b>	<b>0,00</b>	<b>0,00</b>
<b>SA3</b>	<b>Saldo (3) Nettofinanzierungssaldo (Saldo 1 + Saldo 2)</b>						<b>0,00</b>	<b>0,00</b>	<b>0,00</b>
<b>Finanzierungstätigkeit</b>									
<b>SU 35</b>	<b>Summe Einzahlungen aus der Finanzierungstätigkeit</b>						<b>0,00</b>	<b>0,00</b>	<b>0,00</b>
<b>SU 36</b>	<b>Summe Auszahlungen aus der Finanzierungstätigkeit</b>						<b>0,00</b>	<b>0,00</b>	<b>0,00</b>
<b>SA4</b>	<b>Saldo (4) Geldfluss aus der Finanzierungstätigkeit (35 - 36)</b>						<b>0,00</b>	<b>0,00</b>	<b>0,00</b>
<b>SA5</b>	<b>Saldo (5) Geldfluss aus der voranschlagswirksamen Gebarung (Saldo 3 + Saldo 4)</b>						<b>0,00</b>	<b>0,00</b>	<b>0,00</b>
<b>99</b>	<b>Jahresergebnis, Übergabe und Übernahme des Jahresergebnisses, Abwicklung der Vorjahre</b>								
<b>990</b>	<b>Überschüsse und Abgänge (soweit nicht zugeordnet)</b>								
<b>990000</b>	<b>Überschüsse und Abgänge (soweit nicht zugeordnet)</b>								
<b>Operative Gebarung</b>									
<b>SU 21 / 31</b>	<b>Summe Erträge / Einzahlungen operative Gebarung</b>			<b>0,00</b>	<b>0,00</b>	<b>0,00</b>	<b>0,00</b>	<b>0,00</b>	<b>0,00</b>
<b>SU 22 / 32</b>	<b>Summe Aufwendungen / Auszahlungen operative Gebarung</b>			<b>0,00</b>	<b>0,00</b>	<b>0,00</b>	<b>0,00</b>	<b>0,00</b>	<b>0,00</b>
<b>SA 0 / SA 1</b>	<b>(0) Nettoergebnis (21 - 22) / (1) Geldfluss operative Gebarung (31 - 32)</b>			<b>0,00</b>	<b>0,00</b>	<b>0,00</b>	<b>0,00</b>	<b>0,00</b>	<b>0,00</b>
2/990000+895077	Entnahmen von Rücklage HH-Potential	2301		174,56	139.500,00	-139.325,44			
1/990000-795077	Zuweisungen an Rücklage HH-Potential	2401		79.356,85		79.356,85			
<b>SU 23</b>	<b>Summe Haushaltsrücklagen</b>			<b>-79.182,29</b>	<b>139.500,00</b>	<b>-218.682,29</b>	<b>0,00</b>	<b>0,00</b>	<b>0,00</b>
<b>SA00</b>	<b>Nettoergebnis nach Zuw./Entn. Haushaltsrücklagen (Saldo 0 +/- SU23)</b>			<b>-79.182,29</b>	<b>139.500,00</b>	<b>-218.682,29</b>			
<b>Investive Gebarung</b>									
<b>SU 33</b>	<b>Summe Einzahlungen investive Gebarung</b>						<b>0,00</b>	<b>0,00</b>	<b>0,00</b>
<b>SU 34</b>	<b>Summe Auszahlungen investive Gebarung</b>						<b>0,00</b>	<b>0,00</b>	<b>0,00</b>
<b>SA2</b>	<b>Saldo (2) Geldfluss aus der Investiven Gebarung (33 - 34)</b>						<b>0,00</b>	<b>0,00</b>	<b>0,00</b>
<b>SA3</b>	<b>Saldo (3) Nettofinanzierungssaldo (Saldo 1 + Saldo 2)</b>						<b>0,00</b>	<b>0,00</b>	<b>0,00</b>
<b>Finanzierungstätigkeit</b>									
<b>SU 35</b>	<b>Summe Einzahlungen aus der Finanzierungstätigkeit</b>						<b>0,00</b>	<b>0,00</b>	<b>0,00</b>
<b>SU 36</b>	<b>Summe Auszahlungen aus der Finanzierungstätigkeit</b>						<b>0,00</b>	<b>0,00</b>	<b>0,00</b>

	MVAG	MVAG	VCQU	Ergebnisrechnung			Finanzierungsrechnung			
				EH	FH		RA 2025	VA 2025	RA - VA	RA 2025
SA4								0,00	0,00	0,00
SA5								0,00	0,00	0,00
992										
992000										
<b>Operative Gebarung</b>										
SU 21 / 31								0,00	0,00	0,00
1/992000-691000										
SU 22 / 32								0,00	7.500,00	-7.500,00
SA 0 / SA 1								0,00	-7.500,00	7.500,00
SU 23								0,00	0,00	0,00
SA00								0,00	-7.500,00	7.500,00
<b>Investive Gebarung</b>										
SU 33								0,00	0,00	0,00
SU 34								0,00	0,00	0,00
SA2								0,00	0,00	0,00
SA3								0,00	-7.500,00	7.500,00
<b>Finanzierungstätigkeit</b>										
SU 35								0,00	0,00	0,00
SU 36								0,00	0,00	0,00
SA4								0,00	0,00	0,00
SA5								0,00	-7.500,00	7.500,00

Nachweis der Investitionstätigkeit



Vorhaben	Vorhabensbezeichnung		RA 2025	VA 2025	RA - VA	RA Vorjahre	RA Gesamt
Konto	Bezeichnung						
<b>1164025</b>	<b>Ankauf HLF3 FF Zarnsdorf (2024 bis 2099)</b>						
	<b>Auszahlungen - Investitionen - Mittelverwendung</b>		<b>0,00</b>	<b>190.000,00</b>	<b>-190.000,00</b>	<b>2.772,00</b>	<b>2.772,00</b>
	<b>Anschaffungs- oder Herstellungskosten</b>		<b>0,00</b>	<b>190.000,00</b>	<b>-190.000,00</b>	<b>2.772,00</b>	<b>2.772,00</b>
	5/164025-040000 Fahrzeuge			190.000,00	-190.000,00	2.772,00	2.772,00
	<b>Einzahlungen - Finanzierung - Mittelaufbringung</b>		<b>0,00</b>	<b>232.100,00</b>	<b>-232.100,00</b>	<b>0,00</b>	<b>0,00</b>
	<b>Mittel aus Geldfluss aus der operativen Gebarung</b>		<b>0,00</b>	<b>0,00</b>	<b>0,00</b>	<b>0,00</b>	<b>0,00</b>
	<b>Bedarfszuweisungen/KTZ</b>		<b>0,00</b>	<b>232.100,00</b>	<b>-232.100,00</b>	<b>0,00</b>	<b>0,00</b>
	6/164025+871000 Kapitaltransfers aus Gemeinde-Bedarfszuweisungsmitteln			232.100,00	-232.100,00		
	<b>Haushaltsrücklagen/Zahlungsmittelreserven</b>		<b>0,00</b>	<b>0,00</b>	<b>0,00</b>	<b>0,00</b>	<b>0,00</b>
	<b>Sonstige Kapitaltransfers und Subventionen</b>		<b>0,00</b>	<b>0,00</b>	<b>0,00</b>	<b>0,00</b>	<b>0,00</b>
	<b>Darlehen/Innere Darlehen</b>		<b>0,00</b>	<b>0,00</b>	<b>0,00</b>	<b>0,00</b>	<b>0,00</b>
	<b>Finanzierungsleasing</b>		<b>0,00</b>	<b>0,00</b>	<b>0,00</b>	<b>0,00</b>	<b>0,00</b>
	<b>Veräußerung langfristiges Vermögen und Sonstiges</b>		<b>0,00</b>	<b>0,00</b>	<b>0,00</b>	<b>0,00</b>	<b>0,00</b>
<b>Finanzierungsergebnis 1164025</b>			<b>0,00</b>	<b>42.100,00</b>	<b>-42.100,00</b>	<b>-2.772,00</b>	<b>-2.772,00</b>
	offene Verbindlichkeiten		0,00				
	offene Forderungen		0,00				

Vorhaben	Vorhabensbezeichnung		RA 2025	VA 2025	RA - VA	RA Vorjahre	RA Gesamt
Konto	Bezeichnung						
<b>1240000</b>	<b>Erweiterung Kindergarten (2007 bis 2025)</b>						
	<b>Auszahlungen - Investitionen - Mittelverwendung</b>		<b>0,00</b>	<b>0,00</b>	<b>0,00</b>	<b>398.758,52</b>	<b>398.758,52</b>
	<b>Anschaffungs- oder Herstellungskosten</b>		<b>0,00</b>	<b>0,00</b>	<b>0,00</b>	<b>398.758,52</b>	<b>398.758,52</b>
	5/240000-010001 Gebäude und Bauten					358.975,49	358.975,49
	5/240000-042001 Amts-, Betriebs- und Geschäftsausstattung					36.259,01	36.259,01
	5/240000-050000 Sonderanlagen					3.327,75	3.327,75
	5/240000-794001 Zuweisungen an zweckgebundene Haushaltsrücklagen					196,27	196,27
	<b>Einzahlungen - Finanzierung - Mittelaufbringung</b>		<b>8.800,00</b>	<b>8.800,00</b>	<b>0,00</b>	<b>389.958,52</b>	<b>398.758,52</b>
	<b>Mittel aus Geldfluss aus der operativen Gebarung</b>		<b>0,00</b>	<b>0,00</b>	<b>0,00</b>	<b>241.627,58</b>	<b>241.627,58</b>
	6/240000+829910 Umb. von operativen Mitteln für die investive Gebarung					5.027,63	5.027,63
	6/240000+899000 Entnahmen aus Verrechnungsrücklagen zwischen operativer Gebarung und Projekten					236.599,95	236.599,95
	<b>Bedarfszuweisungen/KTZ</b>		<b>8.800,00</b>	<b>8.800,00</b>	<b>0,00</b>	<b>0,00</b>	<b>8.800,00</b>
	6/240000+301000 Kapitaltransfers von Ländern, Landesfonds und Landeskammern		8.800,00	8.800,00			8.800,00
	<b>Haushaltsrücklagen/Zahlungsmittelreserven</b>		<b>0,00</b>	<b>0,00</b>	<b>0,00</b>	<b>23.330,94</b>	<b>23.330,94</b>
	6/240000+894001 Entnahmen von zweckgebundenen Haushaltsrücklagen					23.330,94	23.330,94
	<b>Sonstige Kapitaltransfers und Subventionen</b>		<b>0,00</b>	<b>0,00</b>	<b>0,00</b>	<b>125.000,00</b>	<b>125.000,00</b>
	6/240000+300000 Kapitaltransfers von Bund, Bundesfonds und Bundeskammern					125.000,00	125.000,00
	<b>Darlehen/Innere Darlehen</b>		<b>0,00</b>	<b>0,00</b>	<b>0,00</b>	<b>0,00</b>	<b>0,00</b>
	<b>Finanzierungsleasing</b>		<b>0,00</b>	<b>0,00</b>	<b>0,00</b>	<b>0,00</b>	<b>0,00</b>
	<b>Veräußerung langfristiges Vermögen und Sonstiges</b>		<b>0,00</b>	<b>0,00</b>	<b>0,00</b>	<b>0,00</b>	<b>0,00</b>
<b>Finanzierungsergebnis 1240000</b>			<b>8.800,00</b>	<b>8.800,00</b>	<b>0,00</b>	<b>-8.800,00</b>	<b>0,00</b>
offene Verbindlichkeiten			0,00				
offene Forderungen			0,00				



Vorhaben	Vorhabensbezeichnung		RA 2025	VA 2025	RA - VA	RA Vorjahre	RA Gesamt
Konto	Bezeichnung						
<b>1240025</b>	<b>Ankauf Stromspeicher Kdg (2025 bis 2099)</b>						
	Geplante Gesamtkosten:	12.100,00					
	<b>Auszahlungen - Investitionen - Mittelverwendung</b>		<b>11.318,95</b>	<b>12.100,00</b>	<b>-781,05</b>	<b>0,00</b>	<b>11.318,95</b>
	<b>Anschaffungs- oder Herstellungskosten</b>		<b>11.318,95</b>	<b>12.100,00</b>	<b>-781,05</b>	<b>0,00</b>	<b>11.318,95</b>
	5/240025-050000	Sonderanlagen (Stromspeicher)	11.318,95	12.100,00	-781,05		11.318,95
	<b>Einzahlungen - Finanzierung - Mittelaufbringung</b>		<b>11.318,95</b>	<b>12.100,00</b>	<b>-781,05</b>	<b>0,00</b>	<b>11.318,95</b>
	<b>Mittel aus Geldfluss aus der operativen Gebarung</b>		<b>11.318,95</b>	<b>0,00</b>	<b>11.318,95</b>	<b>0,00</b>	<b>11.318,95</b>
	6/240025+899000	Entnahmen aus Verrechnungsrücklagen zwischen operativer Gebarung und Projekten	11.318,95		11.318,95		11.318,95
	<b>Bedarfszuweisungen/KTZ</b>		<b>0,00</b>	<b>0,00</b>	<b>0,00</b>	<b>0,00</b>	<b>0,00</b>
	<b>Haushaltsrücklagen/Zahlungsmittelreserven</b>		<b>0,00</b>	<b>0,00</b>	<b>0,00</b>	<b>0,00</b>	<b>0,00</b>
	<b>Sonstige Kapitaltransfers und Subventionen</b>		<b>0,00</b>	<b>12.100,00</b>	<b>-12.100,00</b>	<b>0,00</b>	<b>0,00</b>
	6/240025+300001	Bundeszuschuss KIP (Stromspeicher)		9.700,00	-9.700,00		
	6/240025+300002	Investitionszuschuss Bund (Stromspeicher)		2.400,00	-2.400,00		
	<b>Darlehen/Innere Darlehen</b>		<b>0,00</b>	<b>0,00</b>	<b>0,00</b>	<b>0,00</b>	<b>0,00</b>
	<b>Finanzierungsleasing</b>		<b>0,00</b>	<b>0,00</b>	<b>0,00</b>	<b>0,00</b>	<b>0,00</b>
	<b>Veräußerung langfristiges Vermögen und Sonstiges</b>		<b>0,00</b>	<b>0,00</b>	<b>0,00</b>	<b>0,00</b>	<b>0,00</b>
	<b>Finanzierungsergebnis 1240025</b>		<b>0,00</b>	<b>0,00</b>	<b>0,00</b>	<b>0,00</b>	<b>0,00</b>
	offene Verbindlichkeiten		0,00				
	offene Forderungen		0,00				

Vorhaben	Vorhabensbezeichnung		RA 2025	VA 2025	RA - VA	RA Vorjahre	RA Gesamt
Konto	Bezeichnung						
<b>1259025</b>	<b>Tagesbetreuungseinrichtung (2024 bis 2099)</b>						
	<b>Auszahlungen - Investitionen - Mittelverwendung</b>		<b>0,00</b>	<b>0,00</b>	<b>0,00</b>	<b>146.867,45</b>	<b>146.867,45</b>
	<b>Anschaffungs- oder Herstellungskosten</b>		<b>0,00</b>	<b>0,00</b>	<b>0,00</b>	<b>146.867,45</b>	<b>146.867,45</b>
	5/259025-010000	Gebäude und Bauten				125.000,00	125.000,00
	5/259025-042001	Amts-, Betriebs- und Geschäftsausstattung				21.867,45	21.867,45
	<b>Einzahlungen - Finanzierung - Mittelaufbringung</b>		<b>4.600,00</b>	<b>4.600,00</b>	<b>0,00</b>	<b>142.267,45</b>	<b>146.867,45</b>
	<b>Mittel aus Geldfluss aus der operativen Gebarung</b>		<b>0,00</b>	<b>0,00</b>	<b>0,00</b>	<b>17.267,45</b>	<b>17.267,45</b>
	6/259025+899000	Entnahmen aus Verrechnungsrücklagen zwischen operativer Gebarung und Projekten				17.267,45	17.267,45
	<b>Bedarfszuweisungen/KTZ</b>		<b>4.600,00</b>	<b>4.600,00</b>	<b>0,00</b>	<b>0,00</b>	<b>4.600,00</b>
	6/259025+301000	Kapitaltransfers von Ländern, Landesfonds und Landeskammern	4.600,00	4.600,00			4.600,00
	<b>Haushaltsrücklagen/Zahlungsmittelreserven</b>		<b>0,00</b>	<b>0,00</b>	<b>0,00</b>	<b>0,00</b>	<b>0,00</b>
	<b>Sonstige Kapitaltransfers und Subventionen</b>		<b>0,00</b>	<b>0,00</b>	<b>0,00</b>	<b>125.000,00</b>	<b>125.000,00</b>
	6/259025+300000	Kapitaltransfer von Bund (15a Vereinbarung TBE)				125.000,00	125.000,00
	<b>Darlehen/Innere Darlehen</b>		<b>0,00</b>	<b>0,00</b>	<b>0,00</b>	<b>0,00</b>	<b>0,00</b>
	<b>Finanzierungsleasing</b>		<b>0,00</b>	<b>0,00</b>	<b>0,00</b>	<b>0,00</b>	<b>0,00</b>
	<b>Veräußerung langfristiges Vermögen und Sonstiges</b>		<b>0,00</b>	<b>0,00</b>	<b>0,00</b>	<b>0,00</b>	<b>0,00</b>
<b>Finanzierungsergebnis 1259025</b>			<b>4.600,00</b>	<b>4.600,00</b>	<b>0,00</b>	<b>-4.600,00</b>	<b>0,00</b>
	offene Verbindlichkeiten		0,00				
	offene Forderungen		0,00				

Vorhaben	Vorhabensbezeichnung		RA 2025	VA 2025	RA - VA	RA Vorjahre	RA Gesamt
Konto	Bezeichnung						
<b>1612000</b>	<b>Gemeindestraßen (2000 bis 2099)</b>						
	<b>Auszahlungen - Investitionen - Mittelverwendung</b>		<b>151.559,21</b>	<b>140.100,00</b>	<b>11.459,21</b>	<b>1.011.057,77</b>	<b>1.162.616,98</b>
	<b>Anschaffungs- oder Herstellungskosten</b>		<b>151.559,21</b>	<b>140.100,00</b>	<b>11.459,21</b>	<b>1.011.057,77</b>	<b>1.162.616,98</b>
	5/612000-002000	Gemeindestraßenbau	136.326,24	120.100,00	16.226,24	960.856,46	1.097.182,70
	5/612000-005000	Errichtung Straßenbeleuchtung	15.232,97	20.000,00	-4.767,03	50.201,31	65.434,28
	<b>Einzahlungen - Finanzierung - Mittelaufbringung</b>		<b>84.000,02</b>	<b>113.100,00</b>	<b>-29.099,98</b>	<b>1.038.070,19</b>	<b>1.122.070,21</b>
	<b>Mittel aus Geldfluss aus der operativen Gebarung</b>		<b>0,00</b>	<b>0,00</b>	<b>0,00</b>	<b>44.280,16</b>	<b>44.280,16</b>
	6/612000+829910	Umb. von operativen Mitteln für den inv. Haushalt				44.280,16	44.280,16
	<b>Bedarfszuweisungen/KTZ</b>		<b>84.000,00</b>	<b>77.800,00</b>	<b>6.200,00</b>	<b>904.188,57</b>	<b>988.188,57</b>
	6/612000+301000	Kapitaltransfers von Ländern (Radweg)	49.000,00	42.000,00	7.000,00	36.594,29	85.594,29
	6/612000+871000	Beihilfen aus Bedarfszuweisungen	35.000,00	35.800,00	-800,00	867.594,28	902.594,28
	<b>Haushaltsrücklagen/Zahlungsmittelreserven</b>		<b>0,00</b>	<b>0,00</b>	<b>0,00</b>	<b>0,00</b>	<b>0,00</b>
	<b>Sonstige Kapitaltransfers und Subventionen</b>		<b>0,02</b>	<b>35.300,00</b>	<b>-35.299,98</b>	<b>89.601,46</b>	<b>89.601,48</b>
	6/612000+300000	Bundeszuschuss KIP (Radweg L96 Zarnsd., Wolfp.)		34.200,00	-34.200,00	73.300,00	73.300,00
	6/612000+307000	Kapitaltransfers von privaten Haushalten und privaten Organisationen ohne Erwerbszweck und andere	0,02	1.100,00	-1.099,98	16.301,46	16.301,48
	<b>Darlehen/Innere Darlehen</b>		<b>0,00</b>	<b>0,00</b>	<b>0,00</b>	<b>0,00</b>	<b>0,00</b>
	<b>Finanzierungsleasing</b>		<b>0,00</b>	<b>0,00</b>	<b>0,00</b>	<b>0,00</b>	<b>0,00</b>
	<b>Veräußerung langfristiges Vermögen und Sonstiges</b>		<b>0,00</b>	<b>0,00</b>	<b>0,00</b>	<b>0,00</b>	<b>0,00</b>
<b>Finanzierungsergebnis 1612000</b>			<b>-67.559,19</b>	<b>-27.000,00</b>	<b>-40.559,19</b>	<b>27.012,42</b>	<b>-40.546,77</b>
	offene Verbindlichkeiten		0,00				
	offene Forderungen		0,00				

Vorhaben	Vorhabensbezeichnung		RA 2025	VA 2025	RA - VA	RA Vorjahre	RA Gesamt
Konto	Bezeichnung						
<b>1639001</b>	<b>Diverse Hochwasserschutzbauten (2022 bis 2025)</b>						
	<b>Auszahlungen - Investitionen - Mittelverwendung</b>		<b>0,00</b>	<b>0,00</b>	<b>0,00</b>	<b>20.465,26</b>	<b>20.465,26</b>
	<b>Anschaffungs- oder Herstellungskosten</b>		<b>0,00</b>	<b>0,00</b>	<b>0,00</b>	<b>20.465,26</b>	<b>20.465,26</b>
5/639001-004000	Sonstige Hochwasserschutzbauten					20.465,26	20.465,26
	<b>Einzahlungen - Finanzierung - Mittelaufbringung</b>		<b>0,00</b>	<b>0,00</b>	<b>0,00</b>	<b>20.465,26</b>	<b>20.465,26</b>
	<b>Mittel aus Geldfluss aus der operativen Gebarung</b>		<b>0,00</b>	<b>0,00</b>	<b>0,00</b>	<b>20.465,26</b>	<b>20.465,26</b>
6/639001+829910	Umb. von operativen Mitteln für die investive Gebarung					20.465,26	20.465,26
	<b>Bedarfszuweisungen/KTZ</b>		<b>0,00</b>	<b>0,00</b>	<b>0,00</b>	<b>0,00</b>	<b>0,00</b>
	<b>Haushaltsrücklagen/Zahlungsmittelreserven</b>		<b>0,00</b>	<b>0,00</b>	<b>0,00</b>	<b>0,00</b>	<b>0,00</b>
	<b>Sonstige Kapitaltransfers und Subventionen</b>		<b>0,00</b>	<b>0,00</b>	<b>0,00</b>	<b>0,00</b>	<b>0,00</b>
	<b>Darlehen/Innere Darlehen</b>		<b>0,00</b>	<b>0,00</b>	<b>0,00</b>	<b>0,00</b>	<b>0,00</b>
	<b>Finanzierungsleasing</b>		<b>0,00</b>	<b>0,00</b>	<b>0,00</b>	<b>0,00</b>	<b>0,00</b>
	<b>Veräußerung langfristiges Vermögen und Sonstiges</b>		<b>0,00</b>	<b>0,00</b>	<b>0,00</b>	<b>0,00</b>	<b>0,00</b>
<b>Finanzierungsergebnis 1639001</b>			<b>0,00</b>	<b>0,00</b>	<b>0,00</b>	<b>0,00</b>	<b>0,00</b>
	offene Verbindlichkeiten		0,00				
	offene Forderungen		0,00				

Vorhaben	Vorhabensbezeichnung		RA 2025	VA 2025	RA - VA	RA Vorjahre	RA Gesamt
Konto	Bezeichnung						
<b>1710000</b>	<b>Güterwegerhaltung (2000 bis 2099)</b>						
	<b>Auszahlungen - Investitionen - Mittelverwendung</b>		<b>20.000,00</b>	<b>20.000,00</b>	<b>0,00</b>	<b>146.442,73</b>	<b>166.442,73</b>
	<b>Anschaffungs- oder Herstellungskosten</b>		<b>20.000,00</b>	<b>20.000,00</b>	<b>0,00</b>	<b>146.442,73</b>	<b>166.442,73</b>
	5/710000-002000 Güterwegedotation		20.000,00	20.000,00		146.442,73	166.442,73
	<b>Einzahlungen - Finanzierung - Mittelaufbringung</b>		<b>20.000,00</b>	<b>20.000,00</b>	<b>0,00</b>	<b>146.442,73</b>	<b>166.442,73</b>
	<b>Mittel aus Geldfluss aus der operativen Gebarung</b>		<b>8.000,00</b>	<b>8.000,00</b>	<b>0,00</b>	<b>66.442,73</b>	<b>74.442,73</b>
	6/710000+829910 Umb. von operativen Mitteln für die inv. Gebarung					50.599,22	50.599,22
	6/710000+899000 Entnahmen aus Verrechnungsrücklagen zwischen operativer Gebarung und Projekten		8.000,00	8.000,00		15.843,51	23.843,51
	<b>Bedarfszuweisungen/KTZ</b>		<b>12.000,00</b>	<b>12.000,00</b>	<b>0,00</b>	<b>75.000,00</b>	<b>87.000,00</b>
	6/710000+301000 Landesbeitrag B/6		6.000,00	6.000,00		37.500,00	43.500,00
	6/710000+871000 Beihilfen aus Bedarfszuweisungen		6.000,00	6.000,00		37.500,00	43.500,00
	<b>Haushaltsrücklagen/Zahlungsmittelreserven</b>		<b>0,00</b>	<b>0,00</b>	<b>0,00</b>	<b>5.000,00</b>	<b>5.000,00</b>
	6/710000+895001 Entnahmen von allgemeinen Haushaltsrücklagen					5.000,00	5.000,00
	<b>Sonstige Kapitaltransfers und Subventionen</b>		<b>0,00</b>	<b>0,00</b>	<b>0,00</b>	<b>0,00</b>	<b>0,00</b>
	<b>Darlehen/Innere Darlehen</b>		<b>0,00</b>	<b>0,00</b>	<b>0,00</b>	<b>0,00</b>	<b>0,00</b>
	<b>Finanzierungsleasing</b>		<b>0,00</b>	<b>0,00</b>	<b>0,00</b>	<b>0,00</b>	<b>0,00</b>
	<b>Veräußerung langfristiges Vermögen und Sonstiges</b>		<b>0,00</b>	<b>0,00</b>	<b>0,00</b>	<b>0,00</b>	<b>0,00</b>
<b>Finanzierungsergebnis 1710000</b>			<b>0,00</b>	<b>0,00</b>	<b>0,00</b>	<b>0,00</b>	<b>0,00</b>
	offene Verbindlichkeiten		0,00				
	offene Forderungen		0,00				

Vorhaben	Vorhabensbezeichnung		RA 2025	VA 2025	RA - VA	RA Vorjahre	RA Gesamt
Konto	Bezeichnung						
<b>1815024</b>	<b>Beachvolleyballanlage Wolfpassing (2024 bis 2099)</b>						
	<b>Auszahlungen - Investitionen - Mittelverwendung</b>		<b>0,00</b>	<b>24.000,00</b>	<b>-24.000,00</b>	<b>0,00</b>	<b>0,00</b>
	<b>Anschaffungs- oder Herstellungskosten</b>		<b>0,00</b>	<b>24.000,00</b>	<b>-24.000,00</b>	<b>0,00</b>	<b>0,00</b>
5/815024-050000	Kinderspielplätze Beachvolleyballanlage Wolfpassing			24.000,00	-24.000,00		
	<b>Einzahlungen - Finanzierung - Mittelaufbringung</b>		<b>0,00</b>	<b>24.000,00</b>	<b>-24.000,00</b>	<b>0,00</b>	<b>0,00</b>
	<b>Mittel aus Geldfluss aus der operativen Gebarung</b>		<b>0,00</b>	<b>9.600,00</b>	<b>-9.600,00</b>	<b>0,00</b>	<b>0,00</b>
6/815024+899000	Entnahmen aus Verrechnungsrücklagen zwischen operativer Gebarung und Projekten			9.600,00	-9.600,00		
	<b>Bedarfszuweisungen/KTZ</b>		<b>0,00</b>	<b>14.400,00</b>	<b>-14.400,00</b>	<b>0,00</b>	<b>0,00</b>
6/815024+301001	Kapitaltransfers von Ländern (DEV Beachanlage)			14.400,00	-14.400,00		
	<b>Haushaltsrücklagen/Zahlungsmittelreserven</b>		<b>0,00</b>	<b>0,00</b>	<b>0,00</b>	<b>0,00</b>	<b>0,00</b>
	<b>Sonstige Kapitaltransfers und Subventionen</b>		<b>0,00</b>	<b>0,00</b>	<b>0,00</b>	<b>0,00</b>	<b>0,00</b>
	<b>Darlehen/Innere Darlehen</b>		<b>0,00</b>	<b>0,00</b>	<b>0,00</b>	<b>0,00</b>	<b>0,00</b>
	<b>Finanzierungsleasing</b>		<b>0,00</b>	<b>0,00</b>	<b>0,00</b>	<b>0,00</b>	<b>0,00</b>
	<b>Veräußerung langfristiges Vermögen und Sonstiges</b>		<b>0,00</b>	<b>0,00</b>	<b>0,00</b>	<b>0,00</b>	<b>0,00</b>
<b>Finanzierungsergebnis 1815024</b>			<b>0,00</b>	<b>0,00</b>	<b>0,00</b>	<b>0,00</b>	<b>0,00</b>
	offene Verbindlichkeiten		0,00				
	offene Forderungen		0,00				

Vorhaben	Vorhabensbezeichnung		RA 2025	VA 2025	RA - VA	RA Vorjahre	RA Gesamt
Konto	Bezeichnung						
<b>1820025</b>	<b>Bauhofeinrichtung Traktor (2024 bis 2099)</b>						
	<b>Auszahlungen - Investitionen - Mittelverwendung</b>		<b>42.712,63</b>	<b>48.100,00</b>	<b>-5.387,37</b>	<b>39.707,06</b>	<b>82.419,69</b>
	<b>Anschaffungs- oder Herstellungskosten</b>		<b>42.712,63</b>	<b>48.100,00</b>	<b>-5.387,37</b>	<b>39.707,06</b>	<b>82.419,69</b>
5/820025-040000	Fahrzeuge Traktorkauf		42.712,63	48.100,00	-5.387,37	39.707,06	82.419,69
	<b>Einzahlungen - Finanzierung - Mittelaufbringung</b>		<b>48.100,00</b>	<b>48.100,00</b>	<b>0,00</b>	<b>60.000,00</b>	<b>108.100,00</b>
	<b>Mittel aus Geldfluss aus der operativen Gebarung</b>		<b>0,00</b>	<b>0,00</b>	<b>0,00</b>	<b>0,00</b>	<b>0,00</b>
	<b>Bedarfszuweisungen/KTZ</b>		<b>48.100,00</b>	<b>48.100,00</b>	<b>0,00</b>	<b>60.000,00</b>	<b>108.100,00</b>
6/820025+871000	Kapitaltransfers aus Gemeinde-Bedarfszuweisungsmitteln		48.100,00	48.100,00		60.000,00	108.100,00
	<b>Haushaltsrücklagen/Zahlungsmittelreserven</b>		<b>0,00</b>	<b>0,00</b>	<b>0,00</b>	<b>0,00</b>	<b>0,00</b>
	<b>Sonstige Kapitaltransfers und Subventionen</b>		<b>0,00</b>	<b>0,00</b>	<b>0,00</b>	<b>0,00</b>	<b>0,00</b>
	<b>Darlehen/Innere Darlehen</b>		<b>0,00</b>	<b>0,00</b>	<b>0,00</b>	<b>0,00</b>	<b>0,00</b>
	<b>Finanzierungsleasing</b>		<b>0,00</b>	<b>0,00</b>	<b>0,00</b>	<b>0,00</b>	<b>0,00</b>
	<b>Veräußerung langfristiges Vermögen und Sonstiges</b>		<b>0,00</b>	<b>0,00</b>	<b>0,00</b>	<b>0,00</b>	<b>0,00</b>
<b>Finanzierungsergebnis 1820025</b>			<b>5.387,37</b>	<b>0,00</b>	<b>5.387,37</b>	<b>20.292,94</b>	<b>25.680,31</b>
	offene Verbindlichkeiten		0,00				
	offene Forderungen		0,00				

Vorhaben	Vorhabensbezeichnung		RA 2025	VA 2025	RA - VA	RA Vorjahre	RA Gesamt
Konto	Bezeichnung						
<b>1850000</b>	<b>Wasserleitung (2000 bis 2099)</b>						
	<b>Auszahlungen - Investitionen - Mittelverwendung</b>		<b>5.007,24</b>	<b>17.400,00</b>	<b>-12.392,76</b>	<b>306.267,10</b>	<b>311.274,34</b>
	<b>Anschaffungs- oder Herstellungskosten</b>		<b>5.007,24</b>	<b>17.400,00</b>	<b>-12.392,76</b>	<b>306.267,10</b>	<b>311.274,34</b>
	5/850000-004000 Wasser- und Kanalisationsbauten		2.055,74	11.900,00	-9.844,26	134.607,72	136.663,46
	5/850000-010000 Gebäude und Bauten					7.548,65	7.548,65
	5/850000-020000 Maschinen und maschinelle Anlagen		2.951,50	4.500,00	-1.548,50	112.787,77	115.739,27
	5/850000-050001 Sonderanlagen (PV-Anlage)					49.964,86	49.964,86
	5/850000-070000 Errichtung Leitungskataster			1.000,00	-1.000,00	1.358,10	1.358,10
	<b>Einzahlungen - Finanzierung - Mittelaufbringung</b>		<b>23.650,26</b>	<b>35.500,00</b>	<b>-11.849,74</b>	<b>341.674,25</b>	<b>365.324,51</b>
	<b>Mittel aus Geldfluss aus der operativen Gebarung</b>		<b>0,00</b>	<b>0,00</b>	<b>0,00</b>	<b>96.720,07</b>	<b>96.720,07</b>
	6/850000+829910 Umbuchung von operativen Mittel für die investive Gebarung					96.720,07	96.720,07
	<b>Bedarfszuweisungen/KTZ</b>		<b>0,00</b>	<b>0,00</b>	<b>0,00</b>	<b>10,00</b>	<b>10,00</b>
	6/850000+871100 Landesbeitrag					10,00	10,00
	<b>Haushaltsrücklagen/Zahlungsmittelreserven</b>		<b>0,00</b>	<b>0,00</b>	<b>0,00</b>	<b>90.094,18</b>	<b>90.094,18</b>
	6/850000+894001 Entnahmen von zweckgebundenen Haushaltsrücklagen					90.094,18	90.094,18
	<b>Sonstige Kapitaltransfers und Subventionen</b>		<b>23.650,26</b>	<b>35.500,00</b>	<b>-11.849,74</b>	<b>154.850,00</b>	<b>178.500,26</b>
	6/850000+300000 Kapitaltransfers von Bund (KIP PV-Anlage Schlossstadel)		12.483,00	12.500,00	-17,00		12.483,00
	6/850000+300001 Kapitaltransfers von Bund, Bundesfonds und Bundeskammern (IZ)			8.000,00	-8.000,00	43.529,14	43.529,14
	6/850000+307000 Anschlussabgaben		11.167,26	15.000,00	-3.832,74	111.320,86	122.488,12
	<b>Darlehen/Innere Darlehen</b>		<b>0,00</b>	<b>0,00</b>	<b>0,00</b>	<b>0,00</b>	<b>0,00</b>
	<b>Finanzierungsleasing</b>		<b>0,00</b>	<b>0,00</b>	<b>0,00</b>	<b>0,00</b>	<b>0,00</b>
	<b>Veräußerung langfristiges Vermögen und Sonstiges</b>		<b>0,00</b>	<b>0,00</b>	<b>0,00</b>	<b>0,00</b>	<b>0,00</b>
<b>Finanzierungsergebnis 1850000</b>			<b>18.643,02</b>	<b>18.100,00</b>	<b>543,02</b>	<b>35.407,15</b>	<b>54.050,17</b>
	offene Verbindlichkeiten			0,00			
	offene Forderungen			3.421,68			



Vorhaben	Vorhabensbezeichnung		RA 2025	VA 2025	RA - VA	RA Vorjahre	RA Gesamt
Konto	Bezeichnung						
<b>1851000</b>	<b>Kanalnetz (2000 bis 2099)</b>						
	<b>Auszahlungen - Investitionen - Mittelverwendung</b>		<b>20.536,31</b>	<b>49.000,00</b>	<b>-28.463,69</b>	<b>442.763,22</b>	<b>463.299,53</b>
	<b>Anschaffungs- oder Herstellungskosten</b>		<b>20.536,31</b>	<b>49.000,00</b>	<b>-28.463,69</b>	<b>442.763,22</b>	<b>463.299,53</b>
	5/851000-004000	Wasser- und Kanalisationsbauten	13.699,70	40.200,00	-26.500,30	309.864,57	323.564,27
	5/851000-020000	Maschinen und maschinelle Anlagen	1.000,00	2.000,00	-1.000,00	97.929,56	98.929,56
	5/851000-070000	Errichtung Leitungskataster		1.000,00	-1.000,00	4.691,50	4.691,50
	5/851000-794001	Zuweisungen an zweckgebundene Haushaltsrücklagen	5.836,61	5.800,00	36,61	30.277,59	36.114,20
	<b>Einzahlungen - Finanzierung - Mittelaufbringung</b>		<b>83.632,59</b>	<b>74.700,00</b>	<b>8.932,59</b>	<b>509.828,13</b>	<b>593.460,72</b>
	<b>Mittel aus Geldfluss aus der operativen Gebarung</b>		<b>0,00</b>	<b>0,00</b>	<b>0,00</b>	<b>149.848,92</b>	<b>149.848,92</b>
	6/851000+829910	Umbuchung von operativen Mittel für die investive Gebarung				118.964,20	118.964,20
	6/851000+829960	Sonstige Einnahmen (Übernahme OH Istüberschuss 2019)				30.884,72	30.884,72
	<b>Bedarfszuweisungen/KTZ</b>		<b>9.286,00</b>	<b>8.900,00</b>	<b>386,00</b>	<b>11.087,00</b>	<b>20.373,00</b>
	6/851000+301000	Kapitaltransfers von Ländern, Landesfonds und Landeskammern	9.286,00	8.900,00	386,00	11.087,00	20.373,00
	<b>Haushaltsrücklagen/Zahlungsmittelreserven</b>		<b>0,00</b>	<b>0,00</b>	<b>0,00</b>	<b>216,73</b>	<b>216,73</b>
	6/851000+894001	Entnahmen von zweckgebundenen Haushaltsrücklagen				216,73	216,73
	<b>Sonstige Kapitaltransfers und Subventionen</b>		<b>74.346,59</b>	<b>65.800,00</b>	<b>8.546,59</b>	<b>188.555,48</b>	<b>262.902,07</b>
	6/851000+300001	Kapitaltransfers von Bund, Bundesfonds und Bundeskammern	25.548,72	25.500,00	48,72	54.726,00	80.274,72
	6/851000+307000	Anschlussabgaben	48.797,87	40.300,00	8.497,87	133.829,48	182.627,35
	<b>Darlehen/Innere Darlehen</b>		<b>0,00</b>	<b>0,00</b>	<b>0,00</b>	<b>160.120,00</b>	<b>160.120,00</b>
	98104/5	ABA BA01 + BA02				-297.459,74	-297.459,74
	98108/27	ABA BA 15 Schlosspark u. Steuerungsanlage				160.120,00	160.120,00
	98104/28	ABA BA02				171.811,47	171.811,47
	98104/9	ABA BA01				125.648,27	125.648,27
	<b>Finanzierungsleasing</b>		<b>0,00</b>	<b>0,00</b>	<b>0,00</b>	<b>0,00</b>	<b>0,00</b>
	<b>Veräußerung langfristiges Vermögen und Sonstiges</b>		<b>0,00</b>	<b>0,00</b>	<b>0,00</b>	<b>0,00</b>	<b>0,00</b>
<b>Finanzierungsergebnis 1851000</b>			<b>63.096,28</b>	<b>25.700,00</b>	<b>37.396,28</b>	<b>67.064,91</b>	<b>130.161,19</b>
	offene Verbindlichkeiten		0,00				
	offene Forderungen		2.269,02				

Vorhaben	Vorhabensbezeichnung		RA 2025	VA 2025	RA - VA	RA Vorjahre	RA Gesamt
Konto	Bezeichnung						
<b>1854025</b>	<b>Glasfaserversorgung (2024 bis 2099)</b>						
	Geplante Gesamtkosten:	600.000,00					
	<b>Auszahlungen - Investitionen - Mittelverwendung</b>		<b>610.333,24</b>	<b>543.500,00</b>	<b>66.833,24</b>	<b>15.108,51</b>	<b>625.441,75</b>
	<b>Anschaffungs- oder Herstellungskosten</b>		<b>610.333,24</b>	<b>543.500,00</b>	<b>66.833,24</b>	<b>15.108,51</b>	<b>625.441,75</b>
	5/854025-050000	Errichtung Glasfaserversorgung	610.333,24	543.500,00	66.833,24	15.108,51	625.441,75
	<b>Einzahlungen - Finanzierung - Mittelaufbringung</b>		<b>188.096,66</b>	<b>442.000,00</b>	<b>-253.903,34</b>	<b>114.658,00</b>	<b>302.754,66</b>
	<b>Mittel aus Geldfluss aus der operativen Gebarung</b>		<b>0,00</b>	<b>0,00</b>	<b>0,00</b>	<b>0,00</b>	<b>0,00</b>
	<b>Bedarfszuweisungen/KTZ</b>		<b>47.680,00</b>	<b>71.500,00</b>	<b>-23.820,00</b>	<b>0,00</b>	<b>47.680,00</b>
	6/854025+301000	Kapitaltransfers von Ländern, Landesfonds und Landeskammern	47.680,00	71.500,00	-23.820,00		47.680,00
	<b>Haushaltsrücklagen/Zahlungsmittelreserven</b>		<b>0,00</b>	<b>0,00</b>	<b>0,00</b>	<b>0,00</b>	<b>0,00</b>
	<b>Sonstige Kapitaltransfers und Subventionen</b>		<b>15.416,66</b>	<b>245.500,00</b>	<b>-230.083,34</b>	<b>114.658,00</b>	<b>130.074,66</b>
	6/854025+300000	Kapitaltransfers von Bund, Bundesfonds und Bundeskammern		229.900,00	-229.900,00	114.658,00	114.658,00
	6/854025+307000	Kapitaltransfers von privaten Haushalten und privaten Organisationen ohne Erwerbszweck und andere	15.416,66	15.600,00	-183,34		15.416,66
	<b>Darlehen/Innere Darlehen</b>		<b>125.000,00</b>	<b>125.000,00</b>	<b>0,00</b>	<b>0,00</b>	<b>125.000,00</b>
	1043/1	Errichtung Glasfaserversorgung	125.000,00	125.000,00			125.000,00
	<b>Finanzierungsleasing</b>		<b>0,00</b>	<b>0,00</b>	<b>0,00</b>	<b>0,00</b>	<b>0,00</b>
	<b>Veräußerung langfristiges Vermögen und Sonstiges</b>		<b>0,00</b>	<b>0,00</b>	<b>0,00</b>	<b>0,00</b>	<b>0,00</b>
<b>Finanzierungsergebnis 1854025</b>			<b>-422.236,58</b>	<b>-101.500,00</b>	<b>-320.736,58</b>	<b>99.549,49</b>	<b>-322.687,09</b>
	offene Verbindlichkeiten		0,00				
	offene Forderungen		0,00				

Vorhaben	Vorhabensbezeichnung		RA 2025	VA 2025	RA - VA	RA Vorjahre	RA Gesamt
Konto	Bezeichnung						
<b>1859025</b>	<b>Errichtung Glasfaserversorgung (2024 bis 2025)</b>						
	Auszahlungen - Investitionen - Mittelverwendung		0,00	0,00	0,00	0,00	0,00
	Anschaffungs- oder Herstellungskosten		0,00	0,00	0,00	0,00	0,00
	Einzahlungen - Finanzierung - Mittelaufbringung		0,00	0,00	0,00	0,00	0,00
	Mittel aus Geldfluss aus der operativen Gebarung		0,00	0,00	0,00	0,00	0,00
	Bedarfszuweisungen/KTZ		0,00	0,00	0,00	0,00	0,00
	Haushaltsrücklagen/Zahlungsmittelreserven		0,00	0,00	0,00	0,00	0,00
	Sonstige Kapitaltransfers und Subventionen		0,00	0,00	0,00	0,00	0,00
	Darlehen/Innere Darlehen		0,00	0,00	0,00	0,00	0,00
	Finanzierungsleasing		0,00	0,00	0,00	0,00	0,00
	Veräußerung langfristiges Vermögen und Sonstiges		0,00	0,00	0,00	0,00	0,00
<b>Finanzierungsergebnis 1859025</b>			<b>0,00</b>	<b>0,00</b>	<b>0,00</b>	<b>0,00</b>	<b>0,00</b>
	offene Verbindlichkeiten		0,00				
	offene Forderungen		0,00				

Salden Finanzierungsergebnisse		RA 2025	VA 2025	RA - VA	RA Vorjahre	RA Gesamt
1164025	Ankauf HLF3 FF Zarnsdorf (2024 bis 2099)					
	Auszahlungen - Investitionen - Mittelverwendung	0,00	190.000,00	-190.000,00	2.772,00	2.772,00
	Einzahlungen - Finanzierung - Mittelherkunft	0,00	232.100,00	-232.100,00	0,00	0,00
		0,00	42.100,00	-42.100,00	-2.772,00	-2.772,00
	offene Verbindlichkeiten	0,00				
	offene Forderungen	0,00				
1240000	Erweiterung Kindergarten (2007 bis 2025)					
	Auszahlungen - Investitionen - Mittelverwendung	0,00	0,00	0,00	398.758,52	398.758,52
	Einzahlungen - Finanzierung - Mittelherkunft	8.800,00	8.800,00	0,00	389.958,52	398.758,52
		8.800,00	8.800,00	0,00	-8.800,00	0,00
	offene Verbindlichkeiten	0,00				
	offene Forderungen	0,00				
1240025	Ankauf Stromspeicher Kdg (2025 bis 2099)					
	Auszahlungen - Investitionen - Mittelverwendung	11.318,95	12.100,00	-781,05	0,00	11.318,95
	Einzahlungen - Finanzierung - Mittelherkunft	11.318,95	12.100,00	-781,05	0,00	11.318,95
		0,00	0,00	0,00	0,00	0,00
	offene Verbindlichkeiten	0,00				
	offene Forderungen	0,00				
1259025	Tagesbetreuungseinrichtung (2024 bis 2099)					
	Auszahlungen - Investitionen - Mittelverwendung	0,00	0,00	0,00	146.867,45	146.867,45
	Einzahlungen - Finanzierung - Mittelherkunft	4.600,00	4.600,00	0,00	142.267,45	146.867,45
		4.600,00	4.600,00	0,00	-4.600,00	0,00
	offene Verbindlichkeiten	0,00				
	offene Forderungen	0,00				
1612000	Gemeindestraßen (2000 bis 2099)					
	Auszahlungen - Investitionen - Mittelverwendung	151.559,21	140.100,00	11.459,21	1.011.057,77	1.162.616,98
	Einzahlungen - Finanzierung - Mittelherkunft	84.000,02	113.100,00	-29.099,98	1.038.070,19	1.122.070,21
		-67.559,19	-27.000,00	-40.559,19	27.012,42	-40.546,77
	offene Verbindlichkeiten	0,00				
	offene Forderungen	0,00				
1639001	Diverse Hochwasserschutzbauten (2022 bis 2025)					
	Auszahlungen - Investitionen - Mittelverwendung	0,00	0,00	0,00	20.465,26	20.465,26
	Einzahlungen - Finanzierung - Mittelherkunft	0,00	0,00	0,00	20.465,26	20.465,26
		0,00	0,00	0,00	0,00	0,00
	offene Verbindlichkeiten	0,00				
	offene Forderungen	0,00				

Salden Finanzierungsergebnisse		RA 2025	VA 2025	RA - VA	RA Vorjahre	RA Gesamt
1710000	Güterwegerhaltung (2000 bis 2099)					
	Auszahlungen - Investitionen - Mittelverwendung	20.000,00	20.000,00	0,00	146.442,73	166.442,73
	Einzahlungen - Finanzierung - Mittelherkunft	20.000,00	20.000,00	0,00	146.442,73	166.442,73
		0,00	0,00	0,00	0,00	0,00
	offene Verbindlichkeiten	0,00				
	offene Forderungen	0,00				
1815024	Beachvolleyballanlage Wolfpassing (2024 bis 2099)					
	Auszahlungen - Investitionen - Mittelverwendung	0,00	24.000,00	-24.000,00	0,00	0,00
	Einzahlungen - Finanzierung - Mittelherkunft	0,00	24.000,00	-24.000,00	0,00	0,00
		0,00	0,00	0,00	0,00	0,00
	offene Verbindlichkeiten	0,00				
	offene Forderungen	0,00				
1820025	Bauhofeinrichtung Traktor (2024 bis 2099)					
	Auszahlungen - Investitionen - Mittelverwendung	42.712,63	48.100,00	-5.387,37	39.707,06	82.419,69
	Einzahlungen - Finanzierung - Mittelherkunft	48.100,00	48.100,00	0,00	60.000,00	108.100,00
		5.387,37	0,00	5.387,37	20.292,94	25.680,31
	offene Verbindlichkeiten	0,00				
	offene Forderungen	0,00				
1850000	Wasserleitung (2000 bis 2099)					
	Auszahlungen - Investitionen - Mittelverwendung	5.007,24	17.400,00	-12.392,76	306.267,10	311.274,34
	Einzahlungen - Finanzierung - Mittelherkunft	23.650,26	35.500,00	-11.849,74	341.674,25	365.324,51
		18.643,02	18.100,00	543,02	35.407,15	54.050,17
	offene Verbindlichkeiten	0,00				
	offene Forderungen	3.421,68				
1851000	Kanalnetz (2000 bis 2099)					
	Auszahlungen - Investitionen - Mittelverwendung	20.536,31	49.000,00	-28.463,69	442.763,22	463.299,53
	Einzahlungen - Finanzierung - Mittelherkunft	83.632,59	74.700,00	8.932,59	509.828,13	593.460,72
		63.096,28	25.700,00	37.396,28	67.064,91	130.161,19
	offene Verbindlichkeiten	0,00				
	offene Forderungen	2.269,02				
1854025	Glasfaserversorgung (2024 bis 2099)					
	Auszahlungen - Investitionen - Mittelverwendung	610.333,24	543.500,00	66.833,24	15.108,51	625.441,75
	Einzahlungen - Finanzierung - Mittelherkunft	188.096,66	442.000,00	-253.903,34	114.658,00	302.754,66
		-422.236,58	-101.500,00	-320.736,58	99.549,49	-322.687,09
	offene Verbindlichkeiten	0,00				
	offene Forderungen	0,00				

<b>Salden Finanzierungsergebnisse</b>		<b>RA 2025</b>	<b>VA 2025</b>	<b>RA - VA</b>	<b>RA Vorjahre</b>	<b>RA Gesamt</b>
1859025	Errichtung Glasfaserversorgung (2024 bis 2025)					
	Auszahlungen - Investitionen - Mittelverwendung	0,00	0,00	0,00	0,00	0,00
	Einzahlungen - Finanzierung - Mittelherkunft	0,00	0,00	0,00	0,00	0,00
		0,00	0,00	0,00	0,00	0,00
	offene Verbindlichkeiten	0,00				
	offene Forderungen	0,00				
<b>Saldo Investive Einzelvorhaben</b>		<b>-389.269,10</b>	<b>-29.200,00</b>	<b>-360.069,10</b>	<b>233.154,91</b>	<b>-156.114,19</b>
	offene Verbindlichkeiten	0,00				
	offene Forderungen	5.690,70				
<b>Saldo der gesamten Investitionstätigkeit</b>		<b>-389.269,10</b>	<b>-29.200,00</b>	<b>-360.069,10</b>	<b>233.154,91</b>	<b>-156.114,19</b>
	offene Verbindlichkeiten	0,00				
	offene Forderungen	5.690,70				

Nachweis der sonstigen Investitionen (nur VC 2)





Vorhaben	Vorhabensbezeichnung		RA 2025	VA 2025	RA - VA	RA 2024
Konto	Bezeichnung					
<b>2202300</b>	<b>Sonstige Investitionen (2023 bis 2099)</b>					
	<b>Auszahlungen - Investitionen - Mittelverwendung</b>		<b>17.111,03</b>	<b>33.800,00</b>	<b>-16.688,97</b>	<b>17.389,40</b>
	<b>Anschaffungs- oder Herstellungskosten</b>		<b>17.111,03</b>	<b>33.800,00</b>	<b>-16.688,97</b>	<b>17.389,40</b>
1/010000-042000	Amtsausstattung			1.000,00	-1.000,00	
1/010000-070000	EDV-Software	913,66		1.100,00	-186,34	9.140,50
1/031000-070000	Aktivierungsfähige Rechte (immaterielle Vermögenswerte)	4.654,79		7.000,00	-2.345,21	
1/240000-010000	Gebäude und Bauten	3.605,58		5.000,00	-1.394,42	
1/240000-042000	Amtsausstattung			2.000,00	-2.000,00	
1/649000-010000	Errichtung Buswartehäuschen			5.000,00	-5.000,00	
1/814000-006000	Schneestangen	2.196,00		2.200,00	-4,00	
1/815000-050000	Kinderspielplätze Einrichtung			4.700,00	-4.700,00	
1/820000-030000	Werkzeuge - nicht geringwertig			1.500,00	-1.500,00	
1/820000-042000	Betriebsausstattung			1.300,00	-1.300,00	
1/840000-001000	Ankauf von Grundstücken	5.741,00		3.000,00	2.741,00	8.248,90
<b>Finanzierungsergebnis 2202300</b>			<b>-17.111,03</b>	<b>-33.800,00</b>	<b>16.688,97</b>	<b>-17.389,40</b>
offene Verbindlichkeiten			0,00			
offene Forderungen			0,00			



Nachweis Kundenforderungen



Konto	Bezeichnung	Saldo Brutto 31.12.2024	Saldo Brutto 31.12.2025	Netto	USt
<b>Nicht voranschlagswirksame Gebarung</b>					
0/000000+271000	Finanzamt - Guthaben	0,00	0,01	0,01	0,00
	<b>Summe Nicht voranschlagswirksame Gebarung</b>	<b>0,00</b>	<b>0,01</b>	<b>0,01</b>	<b>0,00</b>
<b>010000 Gemeindeamt</b>					
2/010000+829000	Auflösung Abfertigungsversicherung	9.957,55	9.957,55	9.957,55	0,00
	<b>Summe 010000 Gemeindeamt</b>	<b>9.957,55</b>	<b>9.957,55</b>	<b>9.957,55</b>	<b>0,00</b>
<b>164000 Förderung der Brandbekämpfung und Brandverhütung</b>					
6/164000+871000	Kapitaltransfers aus Gemeinde-Bedarfszuweisungsmittel	232.100,00	232.100,00	232.100,00	0,00
	<b>Summe 164000 Förderung der Brandbekämpfung und Brandverhütung</b>	<b>232.100,00</b>	<b>232.100,00</b>	<b>232.100,00</b>	<b>0,00</b>
<b>240000 Kindergärten</b>					
2/240000+810000	Elternbeiträge	397,50	480,00	424,79	55,21
2/240000+810001	Elternbeiträge Nachmittagsbetreuung	357,00	362,82	321,07	41,75
2/240000+810002	Elternbeiträge zu den Transportkosten	350,00	505,00	446,89	58,11
2/240000+810003	Elternbeiträge Mittagessen	175,00	211,00	191,81	19,19
2/240000+810004	Elternbeiträge Milchgeld	116,70	81,60	74,18	7,42
	<b>Summe 240000 Kindergärten</b>	<b>1.396,20</b>	<b>1.640,42</b>	<b>1.458,74</b>	<b>181,68</b>
<b>329000 Sonstige Einrichtungen und Maßnahmen</b>					
2/329000+810000	Einnahmen aus Veranstaltungen	0,00	270,00	270,00	0,00
	<b>Summe 329000 Sonstige Einrichtungen und Maßnahmen</b>	<b>0,00</b>	<b>270,00</b>	<b>270,00</b>	<b>0,00</b>
<b>612000 Gemeindestraßen</b>					
6/612000+307000	Kapitaltransfers von privaten Haushalten und privaten Organisationen ohne Erwerbszweck und ande	0,02	0,00	0,00	0,00
	<b>Summe 612000 Gemeindestraßen</b>	<b>0,02</b>	<b>0,00</b>	<b>0,00</b>	<b>0,00</b>
<b>820027 Wirtschaftshöfe</b>					
6/820027+871000	Kapitaltransfers aus Gemeinde-Bedarfszuweisungsmitteln	0,00	165.000,00	165.000,00	0,00
	<b>Summe 820027 Wirtschaftshöfe</b>	<b>0,00</b>	<b>165.000,00</b>	<b>165.000,00</b>	<b>0,00</b>
<b>850000 Betriebe der Wasserversorgung</b>					
2/850000+300000	Kapitaltransfers von Bund, Bundesfonds und Bundeskammern	47.478,16	42.639,50	42.639,50	0,00
2/850000+816000	Beitrag Zählereinbau	16,50	0,00	0,00	0,00
2/850000+852100	Wasserbereitstellungsgebühren	1.326,68	862,15	783,75	78,40
2/850000+852200	Wasserbezugsgebühren	1.767,45	1.517,37	1.379,38	137,99

**Rechnungsabschluss 2025**

Gemeinde Wolfpassing

**Nachweis Kundenforderungen**

Konto	Bezeichnung	Saldo Brutto 31.12.2024	Saldo Brutto 31.12.2025	Netto	USt
6/850000+307000	Anschlussabgaben	2.388,15	3.763,85	3.421,68	342,17
	<b>Summe 850000 Betriebe der Wasserversorgung</b>	<b>52.976,94</b>	<b>48.782,87</b>	<b>48.224,31</b>	<b>558,56</b>
<b>851000</b>	<b>Betriebe der Abwasserbeseitigung</b>				
2/851000+300000	Kapitaltransfers von Bund, Bundesfonds und Bundeskammern	143.699,84	125.633,39	125.633,39	0,00
2/851000+852100	Kanalbenutzungsgebühren	8.301,97	5.655,26	5.141,05	514,21
6/851000+307000	Anschlussabgaben	6.463,06	2.495,92	2.269,02	226,90
	<b>Summe 851000 Betriebe der Abwasserbeseitigung</b>	<b>158.464,87</b>	<b>133.784,57</b>	<b>133.043,46</b>	<b>741,11</b>
<b>920000</b>	<b>Ausschließliche Gemeindeabgaben</b>				
2/920000+830000	Grundsteuer A	78,58	195,88	195,88	0,00
2/920000+831000	Grundsteuer B	13.911,74	1.086,80	1.086,80	0,00
2/920000+833000	Kommunalsteuer	713,51	2.594,39	2.594,39	0,00
2/920000+838000	Hundeabgabe	445,01	281,54	281,54	0,00
2/920000+849000	Nebenansprüche, Mahngebühren etc.	10,91	273,77	273,77	0,00
2/920000+850000	Aufschließungsabgaben	0,00	5.597,11	5.597,11	0,00
	<b>Summe 920000 Ausschließliche Gemeindeabgaben</b>	<b>15.159,75</b>	<b>10.029,49</b>	<b>10.029,49</b>	<b>0,00</b>
	<b>Gesamt</b>	<b>Brutto 31.12.2024</b>	<b>Brutto 31.12.2025</b>	<b>Netto</b>	<b>USt</b>
		<b>470.055,33</b>	<b>601.564,91</b>	<b>600.083,56</b>	<b>1.481,35</b>
		<b>Einnahmen</b>	<b>601.564,91</b>	<b>600.083,56</b>	<b>1.481,35</b>
		<b>Ausgaben</b>	<b>0,00</b>	<b>0,00</b>	<b>0,00</b>

**Forderungen**

Konto	Bezeichnung	Saldo lt. Konto 31.12.2024	Saldo lt. Konto 31.12.2025	Offen	Differenz
230000	Kurzfristige Forderungen aus Lieferungen und Leistungen	233.512,72	399.010,43	399.010,43	0,00
231000	Langfristige Forderungen aus Lieferungen und Leistungen	9.957,55	9.957,55	9.957,55	0,00
233000	Forderungen aus Abgaben	35.407,06	24.324,04	24.324,04	0,00
284000	Sonstige langfristige Forderungen	191.178,00	168.272,89	168.272,89	0,00
<b>Summe</b>		<b>470.055,33</b>	<b>601.564,91</b>	<b>601.564,91</b>	<b>0,00</b>

## Forderungen nach Vorhabenscode

Konto	Bezeichnung	ohne Vorhabenscode	mit Vorhabenscode 1	mit Vorhabencodes 2 - 5	VUG	USt	Gesamt
230000	Kurzfristige Forderungen aus Lieferungen und Leistungen	1.728,74	397.100,00	0,00	0,01	181,68	399.010,43
231000	Langfristige Forderungen aus Lieferungen und Leistungen	9.957,55	0,00	0,00	0,00	0,00	9.957,55
233000	Forderungen aus Abgaben	17.333,67	5.690,70	0,00	0,00	1.299,67	24.324,04
284000	Sonstige langfristige Forderungen	168.272,89	0,00	0,00	0,00	0,00	168.272,89
<b>Summe</b>		<b>197.292,85</b>	<b>402.790,70</b>	<b>0,00</b>	<b>0,01</b>	<b>1.481,35</b>	<b>601.564,91</b>





Nachweis Lieferantenverbindlichkeiten



# Rechnungsabschluss 2025

Gemeinde Wolfpassing

## Nachweis Lieferantenverbindlichkeiten

Konto	Bezeichnung	Saldo Brutto 31.12.2024	Saldo Brutto 31.12.2025	Netto	USt
<b>Nicht voranschlagswirksame Gebarung</b>					
9/000000-279002	Abrechnung Sachverständiger	579,60	0,00	0,00	0,00
	<b>Summe Nicht voranschlagswirksame Gebarung</b>	<b>579,60</b>	<b>0,00</b>	<b>0,00</b>	<b>0,00</b>
<b>240000 Kindergärten</b>					
1/240000-430001	Milchgeld Kdg	202,39	0,00	0,00	0,00
1/240000-459000	Sonstige Verbrauchsgüter	296,71	0,00	0,00	0,00
	<b>Summe 240000 Kindergärten</b>	<b>499,10</b>	<b>0,00</b>	<b>0,00</b>	<b>0,00</b>
<b>820000 Bauhof</b>					
1/820000-670000	Versicherungen	-50,00	0,00	0,00	0,00
	<b>Summe 820000 Bauhof</b>	<b>-50,00</b>	<b>0,00</b>	<b>0,00</b>	<b>0,00</b>
<b>Gesamt</b>		<b>Brutto</b>	<b>Brutto</b>	<b>Netto</b>	<b>USt</b>
		<b>31.12.2024</b>	<b>31.12.2025</b>		
		<b>1.028,70</b>	<b>0,00</b>	<b>0,00</b>	<b>0,00</b>
		<b>Ausgaben</b>	<b>0,00</b>	<b>0,00</b>	<b>0,00</b>
		<b>Einnahmen</b>	<b>0,00</b>	<b>0,00</b>	<b>0,00</b>

### Verbindlichkeiten

Konto	Bezeichnung	Saldo lt. Konto 31.12.2024	Saldo lt. Konto 31.12.2025	Offen	Differenz
331000	Kurzfristige Verbindlichkeiten aus Lieferungen und Leistungen	1.028,70	0,00	0,00	0,00
<b>Summe</b>		<b>1.028,70</b>	<b>0,00</b>	<b>0,00</b>	<b>0,00</b>

### Verbindlichkeiten nach Vorhabenscode

Konto	Bezeichnung	ohne Vorhabenscode	mit Vorhabenscode 1	mit Vorhabencodes 2 - 5	VUG	USt	Gesamt
331000	Kurzfristige Verbindlichkeiten aus Lieferungen und Leistungen	0,00	0,00	0,00	0,00	0,00	0,00
<b>Summe</b>		<b>0,00</b>	<b>0,00</b>	<b>0,00</b>	<b>0,00</b>	<b>0,00</b>	<b>0,00</b>



Nachweis über Transferzahlungen (Anlage 6a)



Haushaltskonto	Bezeichnung Ansatz	Bezeichnung Post	Summe Einzahlungen	Summe Auszahlungen
<b>Transferzahlungen von/an Bund, Bundesfonds, Bundeskammern</b>				
<b>Gesamtsumme Transferzahlungen von/an Bund, Bundesfonds, Bundeskammern</b>			<b>88.683,52</b>	<b>53.375,56</b>
<b>Summe Kapitaltransfers</b>			<b>12.483,00</b>	<b>0,00</b>
<b>Summe Transfers</b>			<b>76.200,52</b>	<b>23.838,86</b>
2/321000+860000	Einrichtungen der Musikpflege	Transfers von Bund, Bundesfonds und Bundeskammern	29.329,52	
2/941000+860100	Sonstige Finanzaufweisungen nach dem FAG	FZ des Bundes (Liquiditätsstärkung § 28 FAG)	46.871,00	
6/850000+300000	Betriebe der Wasserversorgung	Kapitaltransfers von Bund (KIP PV-Anlage Schlossstadel)	12.483,00	
1/850000-650000	Betriebe der Wasserversorgung	Zinsen von Bankdarlehen		2.389,45
1/851000-344000	Betriebe der Abwasserbeseitigung	Tilgung von Bundesdarlehen		29.536,70
1/851000-650000	Betriebe der Abwasserbeseitigung	Zinsen von Darlehen		21.449,41
<b>Transferzahlungen von/an Länder, Landesfonds, Landesammern</b>				
<b>Gesamtsumme Transferzahlungen von/an Länder, Landesfonds, Landesammern</b>			<b>426.208,14</b>	<b>391.679,64</b>
<b>Summe Kapitaltransfers</b>			<b>67.080,00</b>	<b>0,00</b>
<b>Summe Transfers</b>			<b>359.128,14</b>	<b>391.679,64</b>
2/024000+816000	Wahlangelegenheiten	Wahlen Kostenersatz	2.279,60	
2/240000+861001	Kindergärten	Transfer von Land (Kleinkindbetreuung)	15.000,00	
2/240000+861004	Kindergärten	Transfer von Land (Zukunftsfonds)	84.593,02	
2/259000+861000	Sonstige Einrichtungen und Maßnahmen	Transfer von Land (NÖ Kinderbetreuungsbeitrag)	36.375,21	
2/259000+861001	Sonstige Einrichtungen und Maßnahmen	Transfers von Land (Trägerförderung)	16.139,70	
2/259000+861004	Sonstige Einrichtungen und Maßnahmen	Transfer von Land (Zukunftsfonds)	30.000,00	
2/329000+861000	Sonstige Einrichtungen und Maßnahmen	Transfers von Ländern, Landesfonds und Landesammern	34.000,00	
2/419000+861000	Sonstige Einrichtungen und Maßnahmen	Transfers von Ländern, Landesfonds und Landesammern	45.452,00	
2/562000+861000	Beiträge der Gemeinden Krankenanstaltensprengel	Transfers von Ländern, Unterstützungspaket (NÖ GUG)	6.188,61	
6/240000+301000	Kindergärten	Kapitaltransfers von Ländern, Landesfonds und Landesammern	8.800,00	
6/259025+301000	Sonstige Einrichtungen und Maßnahmen	Kapitaltransfers von Ländern, Landesfonds und Landesammern	4.600,00	
6/612000+871000	Gemeindestraßen	Beihilfen aus Bedarfszuweisungen	35.000,00	
6/710000+301000	Land- und forstwirtschaftlicher Wegebau	Landesbeitrag B/6	6.000,00	
6/710000+871000	Land- und forstwirtschaftlicher Wegebau	Beihilfen aus Bedarfszuweisungen	6.000,00	
6/820025+871000	Bauhofeinrichtung Traktor	Kapitaltransfers aus Gemeinde-Bedarfszuweisungsmitteln	48.100,00	
6/854025+301000	Glasfaserausbau	Kapitaltransfers von Ländern, Landesfonds und Landesammern	47.680,00	
1/419000-751100	Sonstige Einrichtungen und Maßnahmen	Sozialhilfeumlage		322.633,85
1/439000-751000	Sonstige Einrichtungen und Maßnahmen	Jugendwohlfahrtsbeitrag		61.217,71
1/510000-751000	Medizinische Bereichsversorgung	Beitrag an Pensionsverband		7.828,08

Haushaltskonto	Bezeichnung Ansatz	Bezeichnung Post	Summe Einzahlungen	Summe Auszahlungen
<b>Transferzahlungen von/an Gemeinden, Gemeindeverbände, Gemeindefonds</b>				
<b>Gesamtsumme Transferzahlungen von/an Gemeinden, Gemeindeverbände, Gemeindefonds</b>			<b>15.400,00</b>	<b>1.276.483,43</b>
<b>Summe Kapitaltransfers</b>			<b>0,00</b>	<b>29.329,52</b>
<b>Summe Transfers</b>			<b>15.400,00</b>	<b>1.247.153,91</b>
2/220000+862000	Berufsbildende Pflichtschulen	Berufsschulbeitrag IKB	13.800,00	
2/259000+862000	Sonstige Einrichtungen und Maßnahmen	Transfers von Gemeinden, Gemeindeverbänden (ohne marktbestimmte Tätigkeit) und Gemeindefonds	1.600,00	
1/022000-752000	Standesamt	Standesamtsbeitrag		17.893,95
1/211000-752000	Volksschule	Volksschule Schulumlage		282.494,73
1/212000-752000	Mittelschulen	Neue Mittelschule Schulumlage		138.374,26
1/213000-752000	Sonderschulen	Sonderschule Schulumlage		22.650,32
1/214000-752000	Polytechnische Schulen	Polytechnikum Schulumlage		9.757,19
1/219000-752000	Sonstige Einrichtungen und Maßnahmen	Transfers an Gemeinden, Gemeindeverbände (Ferienbetreuung Pflichtschüler)		150,47
1/320000-752000	Ausbildung in Musik und darstellender Kunst	Musikschulbeiträge (Gemeindebeitrag)		76.458,36
1/321000-772000	Einrichtungen der Musikpflege	Kapitaltransfers an Gemeinden, Gemeindeverbände (ohne marktbestimmte Tätigkeit) und Gemeindefonds		29.329,52
1/562000-752000	Beiträge der Gemeinden Krankenanstaltensprengel	Sprengelbeitrag Nökas (Zweckaufwand)		546.062,31
1/562100-752000	Beiträge der Gemeinden z.Krankenanstaltenspr.	Sprengelbeitrag Nökas (Verwaltungsaufwand)		25,85
1/631000-752000	Konkurrenzwässer	Beiträge an Wasserverbände		2.404,60
1/782000-752000	Wirtschaftspolitische Maßnahmen	Beitrag an GV IKB Kleines Erlauftal		27.747,26
1/831000-752000	Freibäder	Beiträge an Badeverband		41.556,58
1/851000-752000	Betriebe der Abwasserbeseitigung	Transfers an Gemeinden u. Gemeindeverbände		81.578,03
<b>Transferzahlungen von/an Sozialversicherungsträger</b>				
<b>Gesamtsumme Transferzahlungen von/an Sozialversicherungsträger</b>			<b>0,00</b>	<b>0,00</b>
<b>Summe Kapitaltransfers</b>			<b>0,00</b>	<b>0,00</b>
<b>Summe Transfers</b>			<b>0,00</b>	<b>0,00</b>
<b>Transferzahlungen von/an sonst. Träger des öffentlichen Rechts</b>				
<b>Gesamtsumme Transferzahlungen von/an sonst. Träger des öffentlichen Rechts</b>			<b>4.000,00</b>	<b>7.750,00</b>
<b>Summe Kapitaltransfers</b>			<b>0,00</b>	<b>0,00</b>
<b>Summe Transfers</b>			<b>4.000,00</b>	<b>7.750,00</b>
2/329000+863000	Sonstige Einrichtungen und Maßnahmen	Transfers von sonstigen Trägern öffentlichen Rechts (Arbeiterkammer)	4.000,00	
1/363000-754000	Altstadterhaltung und Ortsbildpflege	Transfers an sonstige Träger des öffentlichen Rechts (DEV Leitbild)		7.750,00
<b>Gesamtsumme</b>			<b>534.291,66</b>	<b>1.729.288,63</b>



Nachweis über Haushaltsrücklagen und  
Zahlungsmittelreserven (Anlage 6b)



Haushaltsrücklagen			Rücklagenstand			Rücklagenstand			Zahlungsmittelreserven		
Nr.	Verwendungszweck	Ansatz	31.12.2024	Zuführungen	Entnahmen	31.12.2025	31.12.2024	31.12.2025	Konto-/Sparbuchnummer		
8/9990934/00001	Rücklage WVA	850000	207.181,41	4.261,41		211.442,82	207.181,41	211.442,82	ZW 10 294080		
									AT18 3293 9201 0190 5009		
8/9990934/00002	Rücklage ABA	851000	283.764,58	5.836,61		289.601,19	283.764,58	289.601,19	ZW 11 294081		
									AT09 3293 9203 0190 5009		
8/9990934/00006	Rücklage KDG Katastrophenvorsorge	240001	0,00			0,00	0,00	0,00	ZW 15 294085		
									AT71 3293 9200 0190 5009		
<b>Zweckgebundene Haushaltsrücklagen</b>			<b>490.945,99</b>	<b>10.098,02</b>	<b>0,00</b>	<b>501.044,01</b>	<b>490.945,99</b>	<b>501.044,01</b>			
8/9990935/00001	Allgemeine Ausgleichsrücklage	912000	649.560,12	6.716,93		656.277,05	649.560,12	656.277,05	ZW 12 295082		
									AT62 3293 9202 0190 5009		
<b>Allgemeine Haushaltsrücklagen</b>			<b>649.560,12</b>	<b>6.716,93</b>	<b>0,00</b>	<b>656.277,05</b>	<b>649.560,12</b>	<b>656.277,05</b>			
8/9997935/00001	Haushaltspotential Rücklage	990000	225.861,92	79.356,85	174,56	305.044,21					
8/9997935/00002	Eröffnungsrücklage (Saldo EB + RL mit ZMR) x 25 %	912000	1.899.067,52		272.265,58	1.626.801,94					
8/9997935/00003	Ergebnisrücklage	912000	47.976,38			47.976,38					
<b>Rücklagen ohne Zahlungsmittelreserve</b>			<b>2.172.905,82</b>	<b>79.356,85</b>	<b>272.440,14</b>	<b>1.979.822,53</b>	<b>0,00</b>	<b>0,00</b>			
<b>Gesamtsummen</b>			<b>3.313.411,93</b>	<b>96.171,80</b>	<b>272.440,14</b>	<b>3.137.143,59</b>	<b>1.140.506,11</b>	<b>1.157.321,06</b>			



Einzelnachweis über Finanzschulden und Schuldendienst  
(Anlage 6c)

Kontonummer Darlehensnr.	Ansatz	Darlehensgeber/Staat Aktenzahl	Verwendungszweck Genehmigungsdatum/-vermerk	Beschluss- Datum	Zinssatz	Währung	Laufzeit
						Zinsindikator	
<b>1. Darlehen für Investitionszwecke</b>							
<b>1.1. ... von Trägern des öffentlichen Rechts</b>							
<b>1.1.1. ... von Bund, Bundesfonds, Bundeskammern</b>							
<b>1.1.2. ... von Ländern, Landesfonds, Landeskammern</b>							
98125 4	850000	NÖ LWWF/AT 602501175	WVA BA03		1,000%	EUR	01.01.2002 - 01.11.2032
				Betriebe der Wasserversorgung			
98125 4	950000	NÖ LWWF/AT 602501175	WVA BA03		1,000%	EUR	01.01.2002 - 01.11.2032
				Darlehenskaptalisierung			
98125 9	851000	NÖ LWWF/AT WWF-20234004	ABA BA04 23.02.2007		1,000%	EUR	01.01.2007 - 01.05.2036
				Betriebe der Abwasserbeseitigung			
98125 9	950000	NÖ LWWF/AT WWF-20234004	ABA BA04 23.02.2007		1,000%	EUR	01.01.2007 - 01.05.2036
				Darlehenskaptalisierung			
98125 13	850000	NÖ LWWF/AT	NÖ LWWF, WVA BA04 Automeile		1,000%	EUR	01.01.2009 - 01.05.2039
				Betriebe der Wasserversorgung			
98125 13	950000	NÖ LWWF/AT	NÖ LWWF, WVA BA04 Automeile		1,000%	EUR	01.01.2009 - 01.05.2039
				Darlehenskaptalisierung			
98125 14	851000	NÖ LWWF/AT	NÖ LWWF, ABA 05 Mosser		1,000%	EUR	01.01.2008 - 01.05.2037
				Betriebe der Abwasserbeseitigung			
98125 14	950000	NÖ LWWF/AT	NÖ LWWF, ABA 05 Mosser		1,000%	EUR	01.01.2008 - 01.05.2037
				Darlehenskaptalisierung			
98125 15	851000	NÖ LWWF/AT 20234006	RBA BA06 Ahorn-gasse 20.01.2009/27.02.2009	10.02.2009	1,000%	EUR	01.01.2009 - 01.11.2038
				Betriebe der Abwasserbeseitigung			
98125 15	950000	NÖ LWWF/AT 20234006	RBA BA06 Ahorn-gasse 20.01.2009/27.02.2009	10.02.2009	1,000%	EUR	01.01.2009 - 01.11.2038
				Darlehenskaptalisierung			
98125 16	851000	NÖ LWWF/AT 20234007/2	ABA BA07 Automeile 17.02.2009/20.01.2009	10.02.2009	1,000%	EUR	01.01.2009 - 01.11.2039
				Betriebe der Abwasserbeseitigung			
98125 16	950000	NÖ LWWF/AT 20234007/2	ABA BA07 Automeile 17.02.2009/20.01.2009	10.02.2009	1,000%	EUR	01.01.2009 - 01.11.2039
				Darlehenskaptalisierung			
98125 17	851000	NÖ LWWF/AT WA4-WWF-20234008/5	ABA BA08 WP	25.02.2014	1,000%	EUR	01.01.2014 - 01.05.2041
				Betriebe der Abwasserbeseitigung			

Kontonummer Darlehensnr.	Darlehenshöhe Gesamt	Buchwert 31.12.2024	Zugang	Tilgung	Zinsen	Summe Schuldendienst	Schuldendienst- ersätze	Buchwert 31.12.2025	Kursgewinn/ -verlust	Buchwert inkl. KG/KV	Netto Schuldendienst
98125 4	49.893,29	39.168,00						39.168,00		39.168,00	
98125 4	49.893,29	10.725,29						10.725,29		10.725,29	
98125 9	14.408,21	11.349,00						11.349,00		11.349,00	
98125 9	14.408,21	3.059,21						3.059,21		3.059,21	
98125 13	19.321,94	15.208,00						15.208,00		15.208,00	
98125 13	19.321,94	4.113,94						4.113,94		4.113,94	
98125 14	40.292,48	31.792,00						31.792,00		31.792,00	
98125 14	40.292,48	8.500,48						8.500,48		8.500,48	
98125 15	17.565,61	13.842,00						13.842,00		13.842,00	
98125 15	17.565,61	3.723,61						3.723,61		3.723,61	
98125 16	20.427,58	16.459,00						16.459,00		16.459,00	
98125 16	20.427,58	3.968,58						3.968,58		3.968,58	
98125 17	42.241,20	34.001,00						34.001,00		34.001,00	

Kontonummer Darlehensnr.	Ansatz	Darlehensgeber/Staat Aktanzahl	Verwendungszweck Genehmigungsdatum/-vermerk	Beschluss- Datum	Zinssatz Zinsindikator	Währung	Laufzeit
98125 17	950000	NÖ LWWF/AT WA4-WWF-20234008/5	ABA BA08 WP	25.02.2014 Darlehenskapitalisierung	1,000%	EUR	01.01.2014 - 01.05.2041
<b>1.1.3. ... von Gemeinden, Gemeindeverbänden, Gemeindefonds</b>							
<b>1.1.4. ... von Sozialversicherungsträgern</b>							
<b>1.1.5. ... von sonstigen Trägern des öffentlichen Rechts</b>							
<b>1.2. ... von Beteiligungen der Gebietskörperschaft (ohne Finanzunternehmen)</b>							
<b>1.3. ... von Unternehmen (ohne Beteiligungen und ohne Finanzunternehmen)</b>							
<b>1.4. ... von Finanzunternehmen</b>							
<b>1.4.1. ... von Finanzunternehmen im Inland</b>							
1043 1	854025	Sparkasse Scheibbs AG/AT	Errichtung Glasfaserversorgung		3,062%	EUR	02.05.2025 - 31.12.2034
98102 21	850000	NÖ Hypo-Bank/AT 466222801	WVA Leitungskataster (47 % Darlehensanteil)		0,820%	EUR	01.01.2014 - 31.12.2039
98102 22	851000	NÖ Hypo-Bank/AT 466222801	ABA Leitungskataster (53 % Darlehensanteil)		0,820%	EUR	01.01.2014 - 31.12.2039
98102 23	851000	NÖ Hypo-Bank/AT 466222909	ABA BA08 WP	27.05.2014	0,820%	EUR	01.07.2014 - 30.06.2039
98102 109	850000	NÖ Hypo-Bank/AT 466-292508	WVA Hahnkreuz BA09 12.07.2018/Amt der NÖ Landesregierung	02.05.2018 WVA Hahnkreuz	0,640%	EUR	01.07.2018 - 30.06.2043
98102 110	851000	NÖ Hypo-Bank/AT 466-292605	ABA Hahnkreuz BA14 12.07.2018/Amt der NÖ Landesregierung	02.05.2018 ABA Hahnkreuz	0,640%	EUR	01.07.2018 - 30.06.2043
98104 9	851000	Ökk/AT 87.0580-01, Kontonummer 103973	ABA BA01		2,000%	EUR	30.06.1990 - 30.06.2030
98104 28	851000	Ökk/AT 89.0217-01, Kontonummer 103974	ABA BA02		2,000%	EUR	01.03.1993 - 01.09.2032
98105 6	851000	Raiffeisenbank Mittleres Mostviertel eGen/AT 4-01.905.009	ABA BA03		0,790%	EUR	01.01.2001 - 31.12.2028
98108 27	851000	Volksbank im Ötscherland/AT 44177472101	ABA BA 15 Schlosspark u. Steuerungsanlage	10.12.2019 ABA BA 15 Schlosspark	0,640%	EUR	30.12.2019 - 31.12.2044



Kontonummer Darlehensnr.	Darlehenshöhe Gesamt	Buchwert 31.12.2024	Zugang	Tilgung	Zinsen	Summe Schuldendienst	Schuldendienst- ersätze	Buchwert 31.12.2025	Kursgewinn/ -verlust	Buchwert inkl. KG/KV	Netto Schuldendienst
98125 17	42.241,20	8.240,20						8.240,20		8.240,20	
1043 1	125.000,00		125.000,00	5.389,23	1.956,28	7.345,51		119.610,77		119.610,77	7.345,51
98102 21	75.200,00	45.120,00		3.008,00	1.407,52	4.415,52		42.112,00		42.112,00	4.415,52
98102 22	84.800,00	50.880,00		3.392,00	1.587,19	4.979,19		47.488,00		47.488,00	4.979,19
98102 23	142.000,00	82.360,00		5.680,00	2.567,84	8.247,84		76.680,00		76.680,00	8.247,84
98102 109	45.000,00	33.300,00		1.800,00	981,93	2.781,93		31.500,00		31.500,00	2.781,93
98102 110	165.000,00	122.100,00		6.600,00	3.600,36	10.200,36		115.500,00		115.500,00	10.200,36
98104 9	441.269,45	83.711,42		14.550,09	1.713,27	16.263,36		69.161,33		69.161,33	16.263,36
98104 28	470.919,97	128.625,38		14.986,61	2.491,73	17.478,34		113.638,77		113.638,77	17.478,34
98105 6	543.238,27	86.917,93		21.729,54	2.693,22	24.422,76		65.188,39		65.188,39	24.422,76
98108 27	216.000,00	172.908,00		8.648,00	6.795,80	15.443,80		164.260,00		164.260,00	15.443,80

Kontonummer Darlehensnr.	Ansatz	Darlehensgeber/Staat Aktenzahl	Verwendungszweck Genehmigungsdatum/-vermerk	Beschluss- Datum	Zinssatz Zinsindikator	Währung	Laufzeit
-----------------------------	--------	-----------------------------------	--	---------------------	---------------------------	---------	----------

1.4.2. ... von Finanzunternehmen im Ausland

1.5. ... von Sonstigen

---

**Zwischensumme**

**2. Finanzschulden für den laufenden Aufwand**

2.1. ... von Trägern des öffentlichen Rechts

2.1.1. ... von Bund, Bundesfonds, Bundeskammern

2.1.2. ... von Ländern, Landesfonds, Landeskammern

2.1.3. ... von Gemeinden, Gemeindeverbänden, Gemeindefonds

2.1.4. ... von Sozialversicherungsträgern

2.1.5. ... von sonstigen Trägern des öffentlichen Rechts

2.2. ... von Beteiligungen der Gebietskörperschaft (ohne Finanzunternehmungen)

2.3. ... von Unternehmen (ohne Beteiligungen und ohne Finanzunternehmungen)

2.4. ... von Finanzunternehmen

2.4.1. ... von Finanzunternehmen im Inland

2.4.2. ... von Finanzunternehmen im Ausland

2.5. ... von Sonstigen

---

**Zwischensumme**

**SUMME (1 und 2)**

Davon ohne Quasi-KG \*)

Davon Quasi-KG \*)

\*) Quasi-Kapitalgesellschaften außerhalb des Sektors Staat gemäß ESVG (Ansatz 85-86).

Kontonummer Darlehensnr.	Darlehenshöhe Gesamt	Buchwert 31.12.2024	Zugang	Tilgung	Zinsen	Summe Schuldendienst	Schuldendienst- ersätze	Buchwert 31.12.2025	Kursgewinn/ -verlust	Buchwert inkl. KG/KV	Netto Schuldendienst
		1.010.073,04	125.000,00	85.783,47	25.795,14	111.578,61	0,00	1.049.289,57	0,00	1.049.289,57	111.578,61
		0,00	0,00	0,00	0,00	0,00	0,00	0,00	0,00	0,00	0,00
		1.010.073,04	125.000,00	85.783,47	25.795,14	111.578,61	0,00	1.049.289,57	0,00	1.049.289,57	111.578,61
		42.331,31	0,00	0,00	0,00	0,00	0,00	42.331,31	0,00	42.331,31	0,00
		967.741,73	125.000,00	85.783,47	25.795,14	111.578,61	0,00	1.006.958,26	0,00	1.006.958,26	111.578,61



Nachweis über haushaltsinterne Vergütungen (Anlage 6f)



<b>Gruppenebene</b>		<b>Erträge</b>	<b>Aufwendungen</b>
0	Vertretungskörper und allgemeine Verwaltung	64.725,64	0,00
1	Öffentliche Ordnung und Sicherheit	0,00	0,00
2	Unterricht, Erziehung, Sport und Wissenschaft	0,00	0,00
3	Kunst, Kultur und Kultus	0,00	0,00
4	Soziale Wohlfahrt und Wohnbauförderung	0,00	0,00
5	Gesundheit	0,00	0,00
6	Straßen- und Wasserbau, Verkehr	0,00	0,00
7	Wirtschaftsförderung	0,00	0,00
8	Dienstleistungen	59.362,63	124.088,27
9	Finanzwirtschaft	0,00	0,00
<b>Summe</b>		<b>124.088,27</b>	<b>124.088,27</b>
<b>Nicht voranschlagswirksame Gebarung</b>		<b>Mittelaufbringung</b>	<b>Mittelverwendung</b>
270	Finanzamt Vorsteuerbeträge (nicht voranschlagswirksame Gebarung)	0,00	0,00
360	Umsatzsteuer (nicht voranschlagswirksame Gebarung)	0,00	0,00
<b>Summe</b>		<b>0,00</b>	<b>0,00</b>





Anlagenspiegel nach Ansatz (Anlage 6g)



MVAG	Ansatz	Bezeichnung	Buchwert 31.12.2024	Zugänge/ + Umbuchungen -	Abgänge/ -	Wertaufholung+/ Wertminderung-	Abschreibung	Buchwert 31.12.2025
<b>1010</b>	<b>Immaterielle Vermögenswerte</b>		<b>251.558,99</b>	<b>5.568,45</b>	<b>0,00</b>	<b>0,00</b>	<b>17.724,34</b>	<b>239.403,10</b>
	010000	Gemeindeamt	20.439,68	913,66			4.459,33	16.894,01
	031000	Raumordnung und Raumplanung		4.654,79			232,74	4.422,05
	850000	Betriebe der Wasserversorgung	61.265,96				3.401,12	57.864,84
	851000	Betriebe der Abwasserbeseitigung	169.853,35				9.631,15	160.222,20
<b>1021</b>	<b>Grundstücke, Grundstückseinrichtungen und Infrastruktur</b>		<b>5.398.532,71</b>	<b>187.975,59</b>	<b>11.166,38</b>	<b>471,00</b>	<b>330.239,38</b>	<b>5.245.573,54</b>
	010000	Gemeindeamt	30.397,79					30.397,79
	163000	Freiwillige Feuerwehren	34.327,00					34.327,00
	164000	Förderung der Brandbekämpfung und Brandverhütung	12.363,65				515,15	11.848,50
	240000	Kindergärten	62.362,80				151,22	62.211,58
	262000	Sportplätze	2.567,27				260,91	2.306,36
	264000	Mehrzweckhalle u. -raum	24.829,00					24.829,00
	362000	Denkmalpflege	7.388,00					7.388,00
	390000	Kirchliche Angelegenheiten	4.098,00					4.098,00
	612000	Gemeindestraßen	2.723.436,16	160.038,59	8.479,38		188.771,38	2.686.223,99
	639000	Fluss- u. Bachregulierungen	220.189,07				3.015,90	217.173,17
	640000	Einrichtung und Maßnahmen der Strassenverkehrsordnung	2.577,79				245,50	2.332,29
	649000	Sonstige Einrichtungen und Maßnahmen	7.038,06				165,37	6.872,69
	710000	Land- und forstwirtschaftlicher Wegebau	1.573.718,34	20.000,00			121.440,43	1.472.277,91
	814000	Straßenreinigung	1.532,02	2.196,00			949,87	2.778,15
	815000	Kinderspielplätze	67.882,36				864,07	67.018,29
	816000	Öffentliche Beleuchtung und öffentliche Uhren	95.211,08				13.726,97	81.484,11
	820000	Bauhof	14.188,00					14.188,00
	840000	Grundbesitz	500.147,40	5.741,00	2.687,00	471,00		503.672,40
	850000	Betriebe der Wasserversorgung	4.430,00					4.430,00
	851000	Betriebe der Abwasserbeseitigung	9.848,92				132,61	9.716,31
<b>1022</b>	<b>Gebäude und Bauten</b>		<b>1.628.094,84</b>	<b>3.605,58</b>	<b>0,00</b>	<b>0,00</b>	<b>62.331,47</b>	<b>1.569.368,95</b>
	163000	Freiwillige Feuerwehren	256.415,06				9.101,24	247.313,82
	240000	Kindergärten	767.906,97	3.605,58			36.732,85	734.779,70
	240001	Kindergarten Hochwasserschäden	8.341,44				179,39	8.162,05
	259025	Sonstige Einrichtungen und Maßnahmen	123.750,00				2.500,00	121.250,00
	264000	Mehrzweckhalle u. -raum	330.212,27				8.359,80	321.852,47
	649000	Sonstige Einrichtungen und Maßnahmen	14.834,98				1.468,77	13.366,21
	820000	Bauhof	6.226,79				401,73	5.825,06
	849000	Sonstige Liegenschaften	1.264,17				26,90	1.237,27
	849001	Schlossstadel Hochwasserschäden Gebäude	6.103,82				131,26	5.972,56
	850000	Betriebe der Wasserversorgung	52.635,03				1.416,05	51.218,98
	853000	Betriebe für die Errichtung und Verw. von Wohn- u. Geschäftsgeb.	60.404,31				2.013,48	58.390,83

MVAG	Ansatz	Bezeichnung	Buchwert 31.12.2024	Zugänge/ + Umbuchungen -	Abgänge/ -	Wertaufholung+/ Wertminderung-	Abschreibung	Buchwert 31.12.2025
<b>1023</b>	<b>Wasser- und Abwasserbauten und -anlagen</b>		<b>5.087.326,26</b>	<b>15.755,44</b>	<b>0,00</b>	<b>0,00</b>	<b>247.762,44</b>	<b>4.855.319,26</b>
	639001	Sonstige Einrichtungen und Maßnahmen	19.774,52				255,81	19.518,71
	850000	Betriebe der Wasserversorgung	1.047.789,94	2.055,74			105.662,04	944.183,64
	851000	Betriebe der Abwasserbeseitigung	4.019.761,80	13.699,70			141.844,59	3.891.616,91
<b>1024</b>	<b>Sonderanlagen</b>		<b>61.919,40</b>	<b>621.652,19</b>	<b>0,00</b>	<b>0,00</b>	<b>4.004,77</b>	<b>679.566,82</b>
	163000	Freiwillige Feuerwehren	1.309,57				261,91	1.047,66
	240025	Kindergärten		11.318,95			492,65	10.826,30
	751000	Förderung Energie- Wirtschaft						
	815000	Kinderspielplätze	809,96				107,99	701,97
	820000	Bauhof	2.060,59				294,37	1.766,22
	850000	Betriebe der Wasserversorgung	27.667,36				1.418,84	26.248,52
	851000	Betriebe der Abwasserbeseitigung	6.389,00				982,92	5.406,08
	854025	Glasfaserausbau	15.108,51	610.333,24			90,87	625.350,88
	859000	Sonstige Betriebe mit markt- bestimmter Tätigkeit	8.574,41				355,22	8.219,19
<b>1025</b>	<b>Technische Anlagen, Fahrzeuge und Maschinen</b>		<b>279.112,32</b>	<b>46.664,13</b>	<b>0,00</b>	<b>0,00</b>	<b>45.760,20</b>	<b>280.016,25</b>
	164025	Förderung der Brandbekämpfung und Brandverhütung	2.772,00					2.772,00
	522000	Stromtankstelle	1.485,00				330,00	1.155,00
	820000	Bauhof	105.034,14	39.760,26			20.842,83	123.951,57
	820025	Bauhofeinrichtung Traktor		2.952,37			295,24	2.657,13
	821000	Fuhrpark	15.800,00				1.975,00	13.825,00
	850000	Betriebe der Wasserversorgung	92.055,80	1.000,00			12.823,41	80.232,39
	851000	Betriebe der Abwasserbeseitigung	61.965,38	2.951,50			9.493,72	55.423,16
<b>1026</b>	<b>Amts-, Betriebs- und Geschäftsausstattung</b>		<b>209.861,22</b>	<b>0,00</b>	<b>0,00</b>	<b>0,00</b>	<b>32.248,17</b>	<b>177.613,05</b>
	010000	Gemeindeamt	29.936,70				6.776,43	23.160,27
	010001	Instandhaltung Hochwasserschäden Gemeinde	646,73				99,50	547,23
	240000	Kindergärten	111.514,47				14.078,92	97.435,55
	240001	Kindergarten Hochwasserschäden	13.343,55				2.052,86	11.290,69
	259000	Sonstige Einrichtungen und Maßnahmen	13.865,96				1.980,85	11.885,11
	259025	Sonstige Einrichtungen und Maßnahmen	20.658,78				2.417,33	18.241,45
	264000	Mehrzweckhalle u. -raum	736,13				163,58	572,55
	820000	Bauhof	11.138,07				1.867,20	9.270,87
	849001	Schlossstadel Hochwasserschäden Gebäude	7.653,02				2.729,76	4.923,26
	853000	Betriebe für die Errichtung und Verw. von Wohn- u. Geschäftsgeb.	367,81				81,74	286,07
		<b>Summe Aktiva</b>	<b>12.916.405,74</b>	<b>881.221,38</b>	<b>11.166,38</b>	<b>471,00</b>	<b>740.070,77</b>	<b>13.046.860,97</b>

MVAG	Ansatz	Bezeichnung	Buchwert 31.12.2024	Zugänge/ + Umbuchungen -	Abgänge/ -	Wertaufholung+/ Wertminderung-	Abschreibung	Buchwert 31.12.2025
<b>1311</b>	<b>Investitionszuschüsse von Trägern öffentlichen Rechts</b>		<b>-1.489.759,68</b>	<b>0,00</b>	<b>163.397,72</b>	<b>0,00</b>	<b>-73.588,27</b>	<b>-1.579.569,13</b>
	164000	Förderung der Brandbekämpfung und Brandverhütung	-3.892,44				-162,19	-3.730,25
	240000	Kindergärten	-300.629,19		8.800,00		-14.304,21	-295.124,98
	240001	Kindergarten Hochwasserschäden	-55.661,71				-1.528,88	-54.132,83
	259025	Sonstige Einrichtungen und Maßnahmen	-123.750,00		4.600,00		-2.984,21	-125.365,79
	612000	Gemeindestraßen	-118.780,30		49.000,00		-7.464,07	-160.316,23
	639000	Fluss- u. Bachregulierungen	-154.028,34				-2.333,76	-151.694,58
	710000	Land- und forstwirtschaftlicher Wegebau	-42.650,45		6.000,00		-1.516,34	-47.134,11
	820000	Bauhof	-1.545,31				-639,17	-906,14
	849001	Schlossstadel Hochwasserschäden Gebäude	-15.614,52				-335,80	-15.278,72
	850000	Betriebe der Wasserversorgung	-146.706,98		12.483,00		-10.262,44	-148.927,54
	851000	Betriebe der Abwasserbeseitigung	-411.842,44		34.834,72		-32.057,20	-414.619,96
	854025	Glasfaserausbau	-114.658,00		47.680,00			-162.338,00
<b>1313</b>	<b>Investitionszuschüsse von Übrigen</b>		<b>-1.095.987,02</b>	<b>-15.416,66</b>	<b>57.609,28</b>	<b>0,00</b>	<b>-45.528,22</b>	<b>-1.123.484,74</b>
	010001	Instandhaltung Hochwasserschäden Gemeinde	-340,37				-52,36	-288,01
	240001	Kindergarten Hochwasserschäden	-978,13				-150,48	-827,65
	612000	Gemeindestraßen	-6.510,35				-211,16	-6.299,19
	850000	Betriebe der Wasserversorgung	-364.764,32		12.417,90		-21.853,07	-355.329,15
	851000	Betriebe der Abwasserbeseitigung	-723.393,85		45.191,38		-23.261,15	-745.324,08
	854025	Glasfaserausbau		-15.416,66				-15.416,66
	<b>Summe Passiva</b>		<b>-2.585.746,70</b>	<b>-15.416,66</b>	<b>221.007,00</b>	<b>0,00</b>	<b>-119.116,49</b>	<b>-2.703.053,87</b>
	<b>Saldo Aktiva/Passiva</b>		<b>10.330.659,04</b>	<b>865.804,72</b>	<b>232.173,38</b>	<b>471,00</b>	<b>620.954,28</b>	<b>10.343.807,10</b>



Liste der nicht bewerteten Kulturgüter (Anlage 6h)





Art	Bezeichnung	Standort	Anzahl (bei Sammlungen)
Unbeweglich	Hl. Nepomuk Wolfpassing	362 Denkmalpflege	1
Unbeweglich	Rotes Kreuz Zarnsdorf	362 Denkmalpflege	1
Unbeweglich	Weißes Kreuz Wolfpassing	362 Denkmalpflege	1
Unbeweglich	Kreuz Schlossmauer	362 Denkmalpflege	1
Unbeweglich	Hahnkreuz	362 Denkmalpflege	1
Unbeweglich	Kapelle Zarnsdorf	390 Kirchliche Angelegenheiten	1
Unbeweglich	Kapelle Etzerstetten	362 Denkmalpflege	1



Nachweis über unmittelbare Beteiligungen  
der Gebietskörperschaft (Anlage 6j)



**EZW - Energie Zukunft Wolfpassing eGen**

Name der Einheit	EZW - Energie Zukunft Wolfpassing eGen	
Firmenbuch-Nr.	627556b	
Beteiligungsart	Assoziiert	
Stamm-/Grundkapital		0,00
Anteil der Gebietskörperschaft in %		49,000
Buchwert der Beteiligung(t)		3.720,00
Geschäftsjahr		
Eigenkapital / geschätztes Nettovermögen 31.12.2024		0,00
Eigenkapital / geschätztes Nettovermögen 31.12.2025		7.500,00
Bilanzsumme		0,00
Finanzverbindlichkeiten		0,00
Jahresüberschuss/Jahresfehlbetrag		0,00
Gewinnausschüttungen an die Gebietskörperschaft		0,00
Klassifikation gem. ESVG	Privat kontrollierte nichtfinanzielle Kapitalgesellschaften (Inland)	
Konzernabschluss	Nein	

**GEMnet Services e.Gen.**

Name der Einheit	GEMnet Services e.Gen.	
Firmenbuch-Nr.	614842f	
Beteiligungsart	Sonstige	
Stamm-/Grundkapital		200,00
Anteil der Gebietskörperschaft in %		5,710
Buchwert der Beteiligung(t)		0,00
Geschäftsjahr		
Eigenkapital / geschätztes Nettovermögen 31.12.2024		0,00
Eigenkapital / geschätztes Nettovermögen 31.12.2025		200,00
Bilanzsumme		0,00
Finanzverbindlichkeiten		0,00
Jahresüberschuss/Jahresfehlbetrag		0,00
Gewinnausschüttungen an die Gebietskörperschaft		0,00
Klassifikation gem. ESVG	Privat kontrollierte nichtfinanzielle Kapitalgesellschaften (Inland)	
Konzernabschluss	Nein	

**WWS SportstättenerrichtungsOG**

Name der Einheit	WWS SportstättenerrichtungsOG
Firmenbuch-Nr.	383876z
Beteiligungsart	Assoziiert
Stamm-/Grundkapital	750,00
Anteil der Gebietskörperschaft in %	30,000
Buchwert der Beteiligung(t)	0,00
Geschäftsjahr	01.01.2025 bis 31.12.2025
Eigenkapital / geschätztes Nettovermögen 01.01.2025	96.139,82
Eigenkapital / geschätztes Nettovermögen 31.12.2025	0,00
Bilanzsumme	0,00
Finanzverbindlichkeiten	0,00
Jahresüberschuss/Jahresfehlbetrag	0,00
Gewinnausschüttungen an die Gebietskörperschaft	0,00
Klassifikation gem. ESVG	Öffentlich kontrollierte nichtfinanzielle Kapitalgesellschaften (Inland)
Konzernabschluss	Nein

Rückstellungsspiegel (Anlage 6q)





Rückstellung	Stand 31.12.2024	Dotierungen (+)	Auflösung inkl. Verbrauch (-)	Stand 31.12.2025
<b>Kurzfristig</b>	<b>0,00</b>	<b>0,00</b>	<b>0,00</b>	<b>0,00</b>
Rückstellungen für Prozesskosten				
Rückstellungen für nicht konsumierte Urlaube				
Rückstellungen für ausstehende Rechnungen				
Sonstige kurzfristige Rückstellungen				
<b>Langfristig</b>	<b>87.133,15</b>	<b>23.038,03</b>	<b>26.371,00</b>	<b>83.800,18</b>
Rückstellungen für Abfertigungen	43.895,91		24.098,25	19.797,66
Rückstellungen für Jubiläumszuwendungen	43.237,24	23.038,03	2.272,75	64.002,52
Rückstellungen für Haftungen				
Rückstellungen für Sanierung von Altlasten				
Rückstellungen für Pensionen (Säule I)				
Sonstige langfristige Rückstellungen				
<b>Gesamtsumme</b>	<b>87.133,15</b>	<b>23.038,03</b>	<b>26.371,00</b>	<b>83.800,18</b>



Haftungsnachweis (Anlage 6r)



## Teil A - Haftungspositionen relevant iSd Art. 15a Vereinbarung HOG

Bezeichnung der/des Haftungsnehmerin/s oder einer Gruppe gleichartiger Haftungen	Haftungsrahmen	Stand 31.12.2024	Zugänge (+)	Abgänge (-)	Stand 31.12.2025	davon Umklassifizierungen
<b>Untergruppe 1 - Haftungen für Kredit- und Finanzinstitute</b>						
Bank Austria - GAV Kleines Erlauftal, Sammler	69.184,54	3.209,74	0,00	1.604,88	1.604,86	
Raiffeisenbank Mittleres Mostviertel eGen - Zubau Volks- und MS Steinakirchen Volksschulgemeinde Steinakirchen KG	680.000,00	27.495,61	0,00	27.495,61	0,00	
Raiffeisenbank Mittleres Mostviertel eGen - PRO Sportunion Steinakirchen Darlehen Kabinengebäude und Trainingsplatz	105.000,00	39.399,59	0,00	3.696,98	35.702,61	
Raiffeisenbank Mittleres Mostviertel eGen - GAV Kleines Erlauftal PV-Anlage	55.276,00	15.318,24	0,00	2.653,92	12.664,32	
Raiffeisenbank Mittleres Mostviertel eGen - GV IKB Kleines Erlauftal Wirtschaftspark - Externe Infrastruktur	128.274,04	59.716,24	0,00	8.784,79	50.931,45	
Raiffeisenbank Mittleres Mostviertel eGen - Sanierung Volksschule Steinakirchen Volksschulgemeinde Steinakirchen - Wolfpassing	3.150.000,00	3.150.000,00	0,00	0,00	3.150.000,00	
<b>Zwischensumme - Untergruppe 1</b>	<b>4.187.734,58</b>	<b>3.295.139,42</b>	<b>0,00</b>	<b>44.236,18</b>	<b>3.250.903,24</b>	
<b>Untergruppe 2 - Grundbücherlich besicherte Haftungen von Wohnbau-Darlehen</b>						
<b>Zwischensumme - Untergruppe 2</b>	<b>0,00</b>	<b>0,00</b>	<b>0,00</b>	<b>0,00</b>	<b>0,00</b>	
<b>Untergruppe 3 - Sonstige Wirtschaftshaftungen</b>						
<b>Zwischensumme - Untergruppe 3</b>	<b>0,00</b>	<b>0,00</b>	<b>0,00</b>	<b>0,00</b>	<b>0,00</b>	
<b>Summe A1</b>	<b>4.187.734,58</b>	<b>3.295.139,42</b>	<b>0,00</b>	<b>44.236,18</b>	<b>3.250.903,24</b>	
<b>Haftung der staatlichen, außerbudgetären Einheiten gem. ESVG iSd Art. 15a Vereinbarung HOG</b>						
<b>Untergruppe 1 - Haftungen für Kredit- und Finanzinstitute</b>						
<b>Zwischensumme - Untergruppe 1</b>	<b>0,00</b>	<b>0,00</b>	<b>0,00</b>	<b>0,00</b>	<b>0,00</b>	
<b>Untergruppe 2 - Grundbücherlich besicherte Haftungen von Wohnbau-Darlehen</b>						
<b>Zwischensumme - Untergruppe 2</b>	<b>0,00</b>	<b>0,00</b>	<b>0,00</b>	<b>0,00</b>	<b>0,00</b>	
<b>Untergruppe 3 - Sonstige Wirtschaftshaftungen</b>						
<b>Zwischensumme - Untergruppe 3</b>	<b>0,00</b>	<b>0,00</b>	<b>0,00</b>	<b>0,00</b>	<b>0,00</b>	
<b>Summe A2</b>	<b>0,00</b>	<b>0,00</b>	<b>0,00</b>	<b>0,00</b>	<b>0,00</b>	
<b>Gesamtsumme A (= Summe A1 + Summe A2)</b>	<b>4.187.734,58</b>	<b>3.295.139,42</b>	<b>0,00</b>	<b>44.236,18</b>	<b>3.250.903,24</b>	
<b>Summe Solidarhaftungen</b>					<b>3.250.903,24</b>	

## Teil B - Haftungspositionen nicht relevant iSd Art. 15a Vereinbarung HOG

Bezeichnung der/des Haftungsnehmerin/s oder einer Gruppe gleichartiger Haftungen	Haftungsrahmen	Stand 31.12.2024	Zugänge (+)	Abgänge (-)	Stand 31.12.2025	davon Umklassifizierungen
<b>Untergruppe 1 - Haftungen für Kredit- und Finanzinstitute</b>						
Zwischensumme - Untergruppe 1	0,00	0,00	0,00	0,00	0,00	
<b>Untergruppe 2 - Grundbücherlich besicherte Haftungen von Wohnbau-Darlehen</b>						
Zwischensumme - Untergruppe 2	0,00	0,00	0,00	0,00	0,00	
<b>Untergruppe 3 - Sonstige Wirtschaftshaftungen</b>						
Zwischensumme - Untergruppe 3	0,00	0,00	0,00	0,00	0,00	
<b>Gesamtsumme B</b>	<b>0,00</b>	<b>0,00</b>	<b>0,00</b>	<b>0,00</b>	<b>0,00</b>	
<b>Gesamtsumme Haftungen (Teil A + Teil B)</b>	<b>4.187.734,58</b>	<b>3.295.139,42</b>	<b>0,00</b>	<b>44.236,18</b>	<b>3.250.903,24</b>	

Einzelnachweis über die nicht voranschlagswirksame Gebarung  
gemäß § 12 (Anlage 6t)





## Einzelnachweis der vermögenswirksamen Bestandskonten

Konto	Kontenbezeichnung	Stand 31.12.2024	Umsatz Soll	Umsatz Haben	Stand 31.12.2025
<b>Veränderung der nicht voranschlagswirksamen Forderungen</b>					
270000	Finanzamt Vorsteuerbeträge (nicht voranschlagswirksame Gebarung)	20.491,86	176.183,67	172.500,15	24.175,38
271000	Umsatzsteuer Verrechnungskonto – Gutschrift (nicht voranschlagswirksame Gebarung)	0,01	119.358,63	119.358,63	0,01
279000	Sonstige für Dritte geleistete Vorschüsse (nicht voranschlagswirksame Gebarung)	101.597,30	13.546,64	113.693,54	1.450,40
287000	Sonstige kurzfristige Forderungen (nicht voranschlagswirksame Gebarung)	0,00	15.032,72	15.032,72	0,00
	<b>Summe</b>	<b>122.089,17</b>	<b>324.121,66</b>	<b>420.585,04</b>	<b>25.625,79</b>
<b>Veränderung der nicht voranschlagswirksamen Verbindlichkeiten</b>					
360000	Umsatzsteuer (nicht voranschlagswirksame Gebarung)	1.658,55	72.244,53	71.644,42	1.058,44
361000	Erläge von/für Dienststellen der Gebietskörperschaften (nicht voranschlagswirksame Gebarung)	870,10	4.250,71	4.513,21	1.132,60
362000	Gehaltsabzugsgebarungen (nicht voranschlagswirksame Gebarung)	43.428,62	357.585,48	336.706,96	22.550,10
368000	Barvorlagen (nicht voranschlagswirksame Gebarung)	8.650,00	9.800,50	9.800,50	8.650,00
369000	Sonstige Erläge (nicht voranschlagswirksame Gebarung)	5,06	1.367.236,01	1.367.230,95	0,00
379000	Sonstige Verbindlichkeiten (nicht voranschlagswirksame Gebarung)	0,00	727.878,57	727.878,57	0,00
	<b>Summe</b>	<b>54.612,33</b>	<b>2.538.995,80</b>	<b>2.517.774,61</b>	<b>33.391,14</b>

## Einzelnachweis der finanzierungswirksamen Vorschuss- und Verwahrgeldkonten

(inkl. anteiliger Kundenforderungen und Lieferantenverbindlichkeiten)

Konto	Kontenbezeichnung	Stand 31.12.2024	Umsatz Soll	Umsatz Haben	Stand 31.12.2025
<b>Veränderung der nicht voranschlagswirksamen Forderungen</b>					
270000	Ust-Vorsteuer	20.422,58	172.500,15	176.252,95	24.175,38
271000	Finanzamt - Guthaben	0,01	119.358,62	119.358,63	0,02
279000	Diverse Vorschuesse	100.631,30	108.244,54	7.970,24	357,00
279001	Zukunftsvorsorge (Raiba)	0,00	1.200,00	1.200,00	0,00
279002	Abrechnung Sachverständiger	386,40	4.249,00	4.956,00	1.093,40
287777	Kassenbestandsveraenderungen	0,00	15.032,72	15.032,72	0,00
	<b>Summe</b>	<b>121.440,29</b>	<b>420.585,03</b>	<b>324.770,54</b>	<b>25.625,80</b>
<b>Veränderung der nicht voranschlagswirksamen Verbindlichkeiten</b>					
360000	Ust-Mehrwertsteuer	-337,55	72.159,17	72.244,53	-422,91
361000	Abrechnung Bundesfinanzgebühren	870,10	3.828,20	3.565,70	1.132,60
361200	Werbeabgabe	0,00	685,01	685,01	0,00
362000	Lohnsteuer	19.772,91	69.185,87	83.684,30	5.274,48
362100	BVAEB Sozialversicherung	15.801,75	197.030,38	200.133,91	12.698,22
362300	ÖGK SV	4.886,27	49.879,30	51.510,70	3.254,87
362400	Dienstgeberbeitrag (FBAF)	2.967,69	20.611,41	22.256,57	1.322,53
368000	Jagdpachtschilling	8.650,00	9.800,50	9.800,50	8.650,00
369000	Diverse Verwahrgelder	5,06	1.159.852,75	1.159.857,81	0,00
369100	Kommunalsteuer GV IKB	0,00	207.378,20	207.378,20	0,00
379000	Finanzamt - Zahllast	0,00	100.239,19	100.239,19	0,00
379099	Löhne/Gehälter (netto)	0,00	627.639,38	627.639,38	0,00
	<b>Summe</b>	<b>52.616,23</b>	<b>2.518.289,36</b>	<b>2.538.995,80</b>	<b>31.909,79</b>

Personaldaten iSd ÖStp (Anlage 4)



Gruppe 1 - gesamt	Dienstverhältnis zu Gemeinde, dienstleistend in einer Dienststelle, bezahlt aus dem Budget von Gemeinde		Personalaufwendungen				
	Köpfe <sup>3)</sup>	VBÄ <sup>3)</sup>	davon melden Gemeinden optional				gesamt
Bezüge (Unterklasse 50-52)			Nebengebühren (Unterklasse 56)	Dienstgeberbeiträge (Unterklasse 58)	Weitere Aufwendungen	Kontenklasse 5 <sup>2)</sup>	
Beamtinnen und Beamte	k.A.	k.A.	0,00				
Vertragsbedienstete	17,00	12,91	659.278,38				
KV-Bedienstete (Kollektivvertrag)	k.A.	k.A.	19.826,00				
Nicht zuordenbar	k.A.	k.A.					
Summe	17,00	12,91	679.104,38	0,00	165.948,19	0,00	845.052,57
<b>darunter (Teilmengen der Gruppe 1)</b>			Länder und Gemeinden melden optional				
	Köpfe <sup>3)</sup>	VBÄ <sup>3)</sup>	Bezüge (Unterklasse 50-52)	Nebengebühren (Unterklasse 56)	Dienstgeberbeiträge (Unterklasse 58)	Weitere Aufwendungen	Kontenklasse 5 <sup>2)</sup>
Musikschullehrerinnen und -lehrer	k.A.	k.A.					
Elementarpädagoginnen und -pädagogen	k.A.	k.A.					
Bedienstete nicht-ausgliederter Krankenanstalten	k.A.	k.A.					
Lehrlinge	k.A.	k.A.					
Summe	k.A.	k.A.					

Gruppe 2 - gesamt	Dienstverhältnis zu Gemeinde, nicht dienstleistend bei Gemeinde <sup>14</sup> , bezahlt aus dem Budget von Gemeinde		Personalaufwendungen				
	Köpfe <sup>3)</sup>	VBÄ <sup>3)</sup>	davon melden Gemeinden optional				gesamt
Bezüge (Unterklasse 50-52)			Nebengebühren (Unterklasse 56)	Dienstgeberbeiträge (Unterklasse 58)	Weitere Aufwendungen	Kontenklasse 5 <sup>2)</sup>	
Beamtinnen und Beamte	k.A.	k.A.					
Vertragsbedienstete	k.A.	k.A.					
Nicht zuordenbar	k.A.	k.A.					
Summe	k.A.	k.A.					

Beamtinnen und Beamte - Pensionistinnen und Pensionisten zum 31.12.2025			
	Köpfe <sup>3)</sup>	Ø-Pensions- höhe /Mt. <sup>4)</sup>	
Ruhegenussbezieherinnen und -bezieher	k.A.		
Hinterbliebene <sup>5)</sup>	k.A.		
<b>Neue Ruhegenussbezieherinnen und -bezieher im Bezugsjahr 2025</b>			
	Köpfe <sup>3)</sup>	Ø-Pensions- antrittsalter	Ø-Pensions- höhe /Mt. <sup>4)</sup>
Alterspension <sup>6)</sup>	k.A.		
Dienstunfähigkeit <sup>7)</sup>	k.A.		
vorzeitige Pensionierung mit Abschlag <sup>8)</sup>	k.A.		
vorzeitige Pensionierung ohne Abschlag <sup>9)</sup>	k.A.		
Pensionierungen gesamt	k.A.	0,0	0,0
<b>Gesamter Pensionsaufwand für das Bezugsjahr 2025</b>	3.846,33		
<p>1) gemäß den Vorgaben in Artikel 14 Abs. 2 lit. c ÖStP 2012  2) Personalrückstellungen und Sachbezüge sind in diese Anlage nicht aufzunehmen  3) Aus Datenschutzgründen wird dieses Feld erst ab 6 betroffenen Personen ausgewiesen  4) Durchschnittspension im Dezember laut Personalstatistik-Festlegungen ohne Sonderzahlungen, ohne Pflegegeld und ohne sonstige Transferleistungen; brutto  5) Witwen-, Witwer-, Waisenversorgungsbezüge und vergleichbare Leistungen  6) Ruhebezüge aufgrund eines Übertritts in den Ruhestand oder einer vergleichbaren Regelung iSd § 13 BDG 1979  7) Ruhebezüge aufgrund einer Ruhestandsversetzung wegen dauernder Dienstunfähigkeit iSd § 14 BDG 1979  8) Ruhebezüge aufgrund einer vorzeitigen Ruhestandsversetzung mit Abschlag iSd §§ 15b, 15c oder 236d BDG 1979  9) Ruhebezüge aufgrund einer vorzeitigen Ruhestandsversetzung ohne Abschlag  10) Inkl. Musikschullehrerinnen und -lehrer sowie Elementarpädagoginnen und -pädagogen  11) Darunter sind Personalgestellungen bei Beteiligungen iSd § 23 VRV 2015 sowie sonstige Personalgestellungen, zB bei anderen Gebietskörperschaften und Körperschaften öffentlichen Rechts zu verstehen.</p>			





Dienstpostenplan



## Dienstpostenplan

Verwendungszweig (NÖ GBedG 2025)	Verwendung (NÖ GBedG 2025)	Bezeichnung des Dienstzweiges (GBDO/GVBG)	Dienstzweig Nr. (GBDO/GVBG)	Tätigkeitsprofil (NÖ GBedG 2025)	Zahl der Dienstposten	Verwendungs- bzw. Entlohnungsgruppe		Zahl der Funktionsdienstposten	Art des Funktionsdienstpostens		Funktionsdienstposten			Hinweis	
						(GBDO/GVBG)	(NÖ GBedG 2025)		(§ 2 Abs. 3 lit. a - d GBDO)	(§ 6 Abs. 3 Z 1 - 4 NÖ GBedG 2025)	Bezeichnung	Funktionsgruppe (GBDO/GVBG) (NÖ GBedG 2025)			Personalzulage
Verwaltungsdienst	Fachdienst	Verwaltungsfachdienst	71	/ 4.1.	1	5	/ V1	1	a	/ 1	Amtsleitung	7	/ FL1	ja	13%
Verwaltungsdienst	Gehobener Dienst	Gehobener Verwaltungsdienst	56	/ 4.2.	2	6	/ V2	1	d	/ 4	Gehobener Verwaltungsdienst	7	/ FE2	nein	
Elementar- und sozialpädagogischer Dienst	Fachdienst	Kindergartenhilfsdienst	12	/ 7.1.	9	3	/ P1			/			/		KDG
Technischer Dienst	Fachdienst	Facharbeiter	2	/ 3.1.	2	5	/ T1	1	d	/ 4	Bauhofvorarbeiter	6	/ FE1	nein	
Assistenzdienst	Assistenzdienst	Angelernter Arbeiter	11	/ 2.1.	1	3	/ A2			/			/		
Elementar- und sozialpädagogischer Dienst	Gehobener Dienst	Kindergarten- und Horterzieherdienst	107	/ 7.2.	2	kik	/ P2			/			/		TBE
Hilfsdienst	Hilfsdienst	Hilfsdienst	17	/ 1.1.	1	1	/ A1			/			/		
			/			/				/			/		
			/			/				/			/		
			/			/				/			/		
			/			/				/			/		
			/			/				/			/		
			/			/				/			/		
			/			/				/			/		
			/			/				/			/		
			/			/				/			/		
			/			/				/			/		



Nachweis über Personalaufwand VRV2015



Gruppe	Abschnitt	Ansatz	Vertragsbedienstete I 510000 - 510999	Vertragsbedienstete II 511000 - 511999	Angestellte nicht ganzjährig beschäftigt 522000 - 522999	Arbeiter nicht ganzjährig beschäftigt 523000 - 523999	DGB für Finanzamt (FLAB) 580000 - 580999	Leistungen aus der Selbstträgerschaft 582000 - 582999	Pension und sonstige Ruhebezüge 760000 - 760999	Gesamtsumme
0	00	000000 Gewählte Gemeindeorgane						555,75	3.846,33	4.402,08
	01	010000 Gemeindeamt	185.339,98	8.870,23			4.339,00	49.277,18		247.826,39
		<b>Summe Gruppe 0</b>	<b>185.339,98</b>	<b>8.870,23</b>			<b>4.339,00</b>	<b>49.832,93</b>	<b>3.846,33</b>	<b>252.228,47</b>
2	24	240000 Kindergärten		257.106,58		2.051,22	8.243,78	47.814,34		315.215,92
	25	259000 Sonstige Einrichtungen und Maßnahmen		82.285,88			3.028,60	17.514,12		102.828,60
		<b>Summe Gruppe 2</b>		<b>339.392,46</b>		<b>2.051,22</b>	<b>11.272,38</b>	<b>65.328,46</b>		<b>418.044,52</b>
3	32	329000 Sonstige Einrichtungen und Maßnahmen			13.182,40		365,80	2.798,71		16.346,91
		<b>Summe Gruppe 3</b>			<b>13.182,40</b>		<b>365,80</b>	<b>2.798,71</b>		<b>16.346,91</b>
8	82	820000 Bauhof		125.675,71		4.592,38	4.750,16	27.260,75		162.279,00
		<b>Summe Gruppe 8</b>		<b>125.675,71</b>		<b>4.592,38</b>	<b>4.750,16</b>	<b>27.260,75</b>		<b>162.279,00</b>
		<b>Summe gesamt</b>	<b>185.339,98</b>	<b>473.938,40</b>	<b>13.182,40</b>	<b>6.643,60</b>	<b>20.727,34</b>	<b>145.220,85</b>	<b>3.846,33</b>	<b>848.898,90</b>





Nachweis Vermögen mit abgeänderter Nutzungsdauer



Konto	Bezeichnung	Nutzungsdauer lt. VRV	Abweichende Nutzungsdauer	Begründung
2/0040012/00472	Beleuchtung 2013	15,0	15,0	lt. Empfehlung IVW3
2/0040012/00488	Beleuchtung 2014	15,0	15,0	lt. Empfehlung IVW3
2/0040012/00489	Beleuchtung 2015	15,0	15,0	lt. Empfehlung IVW3
2/0040012/00490	Beleuchtung 2016	15,0	15,0	lt. Empfehlung IVW3
2/0040012/00491	Beleuchtung 2017	15,0	15,0	lt. Empfehlung IVW3
2/0040012/00492	Beleuchtung 2018	15,0	15,0	lt. Empfehlung IVW3
3/0120001/00436	BA 09 (PV-Anlage)	15,0	20,0	Auf 20 Jahre geändert lt. Steuerrecht. Info von Elisa Paul u. Johann Massl am Kurs Steuern in Gemeinden 15.04.2025 wegen KÖSt-Pflicht.
3/0120001/01810	KT BA 09 (PV-Anlage)	15,0	20,0	Auf 20 Jahre geändert lt. Steuerrecht. Info von Elisa Paul u. Johann Massl am Kurs Steuern in Gemeinden 15.04.2025 wegen KÖSt-Pflicht.
3/0440001/00424	BA 12 Leitungskataster	0,0	25,0	laut Empfehlung IVW3
3/0440001/00441	BA 12 Leitungskataster	0,0	25,0	laut Empfehlung IVW3
3/0440001/00442	KT BA 12 Leitungskataster	0,0	24,5	lt. Laufzeit Zuschussplan KPC
3/0440001/00443	KT BA 12 Leitungskataster	0,0	24,5	lt. Laufzeit Zuschussplan KPC
3/0440001/00444	MobileApp Wasserwartung 2023	0,0	5,0	angelehnt an Nutzungsdauer Arbeitsplatzausstattung
3/0440001/00445	BA 15 Leitungskataster (Schlosspark) 2023	0,0	25,0	lt. Empfehlung IVW 3
3/0440001/00446	BA 15 Leitungskataster (Schlosspark) 2023	0,0	25,0	lt. Empfehlung IVW 3
3/0440001/00447	BA14 Leitungskataster (Hahnkreuz) 2021	0,0	25,0	lt. Empfehlung IVW 3
3/0450001/01882	KT BA 03 baulich	50,0	27,0	lt. Zuschussplan KPC
3/0450001/01883	KT BA 08 baulich	50,0	24,5	lt. Laufzeit Zuschussplan KPC
3/0450001/01895	KT BA 14 baulich Hahnkreuz u. Zarnsdorf 2021	50,0	50,0	RND wie für ABA BA 14 3/0450001/00440
3/0460003/01851	KT BA 03 baulich	33,0	26,5	lt. Laufzeit Zuschussplan KPC
3/0460003/01852	KT BA 02 baulich	33,0	27,0	lt. Laufzeit Zuschussplan KPC
3/0460003/01855	BA 09 baulich Hahnkreuz, Schwarzgründe 2018	33,0	33,0	2018 bereits errichtet, im EB vergessen zu erfassen
4/0040012/00002	Schneestangen 2023	15,0	5,0	Schneestangen aus Holz - 15 Jahre ND unrealistisch - keine andere Vermögenskategorie vorhanden
4/0040012/00003	Schneestangen 2025	15,0	5,0	Schneestangen aus Holz - 15 Jahre ND unrealistisch - keine andere Vermögenskategorie vorhanden
4/0110002/00452	Plakatständer 1100x640x760 mm (5 Stk.)	10,0	5,0	keine Langlebigkeit gegeben
4/0440001/00370	Homepage 2017	0,0	5,0	angelehnt an Nutzungsdauer Arbeitsplatzausstattung
4/0440001/00371	k5 Finanz	0,0	5,0	angelehnt an Nutzungsdauer Arbeitsplatzausstattung
4/0440001/00372	FWP 2009	0,0	10,0	lt. Empfehlung IVW3
4/0440001/00373	FWP 2010	0,0	10,0	lt. Empfehlung IVW3
4/0440001/00374	FWP 2011	0,0	10,0	lt. Empfehlung IVW3
4/0440001/00375	FWP 2013	0,0	10,0	lt. Empfehlung IVW3
4/0440001/00376	FWP 2014	0,0	10,0	lt. Empfehlung IVW3
4/0440001/00377	FWP 2015	0,0	10,0	lt. Empfehlung IVW3
4/0440001/00378	FWP 2016	0,0	10,0	lt. Empfehlung IVW3
4/0440001/00379	FWP 2017	0,0	10,0	lt. Empfehlung IVW3

Konto	Bezeichnung	Nutzungsdauer lt. VRV	Abweichende Nutzungsdauer	Begründung
4/0440001/00380	FWP 2018	0,0	10,0	lt. Empfehlung IVW3
4/0440001/00384	Homepage 2018	0,0	5,0	angelehnt an Nutzungsdauer Arbeitsplatzausstattung
4/0440001/00385	Virenschutz Endpoint Security	0,0	5,0	angelehnt an ND Arbeitsplatzausstattung
4/0440001/00386	k5 EB	0,0	5,0	angelehnt an Nutzungsdauer Arbeitsplatzausstattung
4/0440001/00518	Baumkataster 2014	0,0	10,0	lt. Empfehlung IVW3
4/0440001/00519	k5 Lohn Modul Rückstellungen	0,0	5,0	angelehnt an Nutzungsdauer Arbeitsplatzausstattung
4/0440001/00520	Jagdkataster 2019	0,0	10,0	lt. Empfehlung IVW 3
4/0440001/00521	MobileApp Schachterhebung 2022	0,0	5,0	angelehnt an Nutzungsdauer Arbeitsplatzausstattung
4/0440001/00522	Homepage 2024	0,0	5,0	angelehnt an Nutzungsdauer Arbeitsplatzausstattung
4/0440001/00523	FWP 23. Änderung	0,0	10,0	lt. Empfehlung IVW3
5/0120001/00001	PV Brunnengebäude 2022	15,0	20,0	Auf 20 Jahre geändert lt. Steuerrecht. Info von Elisa Paul u. Johann Massl am Kurs Steuern in Gemeinden 15.04.2025 wegen KÖSt-Pflicht.
5/0120001/00002	KT PV Brunnengebäude 2022	15,0	20,0	Auf 20 Jahre geändert lt. Steuerrecht. Info von Elisa Paul u. Johann Massl am Kurs Steuern in Gemeinden 15.04.2025 wegen KÖSt-Pflicht.
5/0120001/00003	PV Stadel WVA BA14 2024	15,0	20,0	Auf 20 Jahre geändert lt. Steuerrecht. Info von Elisa Paul u. Johann Massl am Kurs Steuern in Gemeinden 15.04.2025 wegen KÖSt-Pflicht.
5/0120001/00004	KT PV Stadel WVA BA14 2024	15,0	20,0	Auf 20 Jahre geändert lt. Steuerrecht. Info von Elisa Paul u. Johann Massl am Kurs Steuern in Gemeinden 15.04.2025 wegen KÖSt-Pflicht.

Querschnitt (Anlage 5b)



RQS-Pos.	Zuordnung MVAG bzw. VHH-Code	Bezeichnung	Anmerkungen	Gesamt-Haushalt	Haushalt ohne Quasi-KG	Quasi-KG <sup>2</sup>
<b>Mittelaufbringung (Erträge bzw. Einzahlungen und erhaltene Kapitaltransfers)</b>						
10	3111	Einzahlungen aus eigenen Abgaben		498.001,46	498.001,46	
11	2112	Erträge aus Ertragsanteilen		1.787.347,25	1.787.347,25	
12	2113, 2114, 2115	Erträge aus Gebühren, Leistungen, Besitz und wirtschaftlicher Tätigkeit		704.482,50	243.204,65	461.277,85
13	2116	Erträge aus Veräußerungen und sonstige Erträge	ohne Gruppe (Konto) 806, 807, 899	13.439,31	13.439,31	
14	2117	Nicht finanzierungswirksame operative Erträge	ohne Gruppe (Konto) 817, 819, 891			
15	212x	Erträge aus Transfers	ohne Gruppe (Konto) 813	930.528,86	897.944,60	32.584,26
16	213x	Finanzerträge	ohne Gruppe (Konto) 818, 821, 825, 826	22.442,97	8.978,94	13.464,03
17	131x	Erhaltene Kapitaltransfers (VHH Zugang)		221.007,00	68.400,00	152.607,00
19	<b>Summe 1 (Mittelaufbringung bereinigt)<sup>3</sup></b>			<b>4.177.249,35</b>	<b>3.517.316,21</b>	<b>659.933,14</b>
<b>Mittelverwendung (Aufwendungen)</b>						
20	2211, 2212, 2213	Finanzierungswirksamer Personalaufwand		845.052,57	845.052,57	
21	2221 - 2225	Finanzierungswirksamer Sachaufwand	ohne Gruppe (Konto) 799	857.155,06	642.475,71	214.679,35
22	2226	Verluste aus dem Abgang von Anlagevermögen, Rückstellungen für ausstehende Rechnungen	nur Gruppe (Konto) 683, 688	2.687,00	2.687,00	
23	223x	Transferaufwand	ohne Gruppe (Konto) 696, 761	1.771.578,64	1.690.000,61	81.578,03
24	224x	Finanzaufwand	ohne Gruppe (Konto) 652, 654, 682, 694, 697, 699	33.756,85	4.595,70	29.161,15
29	<b>Summe 2 (Mittelverwendung bereinigt)<sup>3</sup></b>			<b>3.510.230,12</b>	<b>3.184.811,59</b>	<b>325.418,53</b>
<b>Vermögensbildung (Sachanlagevermögen), inkl. Vorräte</b>						
30	1010, 102x	Immaterielle Vermögenswerte und Sachanlagen (VHH Zugang) <sup>4</sup>	ohne Gruppe (Konto) 090-098, 280	881.221,38	251.181,20	630.040,18
31	1010, 102x	Immaterielle Vermögenswerte und Sachanlagen (VHH Abgang) <sup>4</sup>	ohne Gruppe (Konto) 090-098, 280; Abgang mit Minus erfassen	-11.166,38	-11.166,38	
32	1141	Vorräte (Saldo) (VHH Zugang - Abgang)				
39	<b>Summe 3 (Vermögensbildung bereinigt)<sup>3</sup></b>			<b>870.055,00</b>	<b>240.014,82</b>	<b>630.040,18</b>
49	<b>Saldo = Summe 1 - Summe 2 - Summe 3</b>			<b>-203.035,77</b>	<b>92.489,80</b>	<b>-295.525,57</b>

RQS-Pos.	Zuordnung MVAG bzw. VHH-Code	Bezeichnung	Anmerkungen	Gesamt-Haushalt	Haushalt ohne Quasi-KG	Quasi-KG <sup>2</sup>
<b>Überrechnung Quasi-Kapitalgesellschaften (Quasi-KG) gemäß ESVG</b>						
50	2301, 2116	Entnahmen von Haushaltsrücklagen	nur Gruppe (Konto) 893, 894, 895, 899	n.a.	n.a.	
51	2401, 2225	Zuweisungen an Haushaltsrücklagen	nur Gruppe (Konto) 793, 794, 795, 799	n.a.	n.a.	-10.098,02
52	332x	Einzahlungen aus der Rückzahlung von Darlehen sowie gewährten Vorschüssen	ohne Gruppe (Konto) 280-282	n.a.	n.a.	
53	342x	Auszahlungen aus der Gewährung von Darlehen sowie gewährten Vorschüssen	ohne Gruppe (Konto) 280-282	n.a.	n.a.	
54	351x	Einzahlungen aus der Aufnahme von Finanzschulden		n.a.	n.a.	125.000,00
55	361x	Auszahlungen aus der Tilgung von Finanzschulden		n.a.	n.a.	-85.783,47
56	333x	Erhaltene Kapitaltransfers (Einzahlungen)		n.a.	n.a.	193.284,62
57	131x	Erhaltene Kapitaltransfers (VHH Zugang)		n.a.	n.a.	-152.607,00
59	<b>Überrechnung Quasi-KG Summe aus Position 49 (Quasi-KG) und Position 50 bis 57 (Quasi-KG)</b>			<b>n.a.</b>	<b>n.a.</b>	<b>-225.729,44</b>
60	<b>Finanzierungssaldo („vorläufiges Maastricht-Ergebnis“) <sup>1</sup> Summe aus Position 49 (Haushalt ohne Quasi-KG) und Position 59 (Quasi-KG)</b>			<b>n.a.</b>	<b>-133.239,64</b>	<b>n.a.</b>
61	<b>Erläuterungen der Gebietskörperschaft (optional)</b>					

1) Der Finanzierungssaldo gemäß Pos. 60 kann vom Beitrag der Gemeinde zum Maastricht-Saldo abweichen. Entsprechend den Bestimmungen des Artikel 14 Abs. 2 lit. b Z. 1 iVm Artikel 15 Abs. 1 Österreichischer Stabilitätspakt sind die Daten der Gemeinden (außer Wien) zusammengefasst durch das Land an Statistik Austria zu melden, das ausgewiesene Einzelergebnis der Gemeinde hat nur bedingte Aussagekraft für das Gesamtergebnis der Haushaltskoordinierung.

2) Quasi-Kapitalgesellschaften außerhalb des Sektors Staat gemäß ESVG (Ansatz 85-86).

3) Mittelaufbringung und -verwendung sowie Vermögensbildung bereinigt näherungsweise im Sinne der Einnahmen und Ausgaben gemäß ESVG.

4) VHH Zugang/Abgang der Vermögensrechnung gemäß Anlage 6g - Anlagenspiegel



Erläuterung Abweichung gegenüber  
Ergebnis- und Finanzierungsvoranschlag



Haushaltskonto	Bezeichnung	HH	Buchungen	- Voranschlag	- Übertragung	= Abweichung	Betrag	Beschluss und Begründung
<b>Mittelaufbringung</b>	<b>Abweichung über 15.000,00 und mehr als 50,00%</b>							
<b>010000</b>	<b>Gemeindeamt</b>							
2/010000+861000	Transfers von Ländern, Landesfonds und Landeskammern (Lifteinbau)	EHH	0,00	20.000,00	0,00	-20.000,00	-20.000,00	16.02.2026 vorgesehen für Lifteinbau im Schloss - noch nicht erfolgt
	Transfers von Ländern, Landesfonds und Landeskammern (Lifteinbau)	FHH	0,00	20.000,00	0,00	-20.000,00	-20.000,00	16.02.2026 vorgesehen für Lifteinbau im Schloss - noch nicht erfolgt
<b>164000</b>	<b>Förderung der Brandbekämpfung und Brandverhütung</b>							
6/164000+871000	Kapitaltransfers aus Gemeinde-Bedarfszuweisungsmittel	EHH	0,00	-232.100,00	0,00	232.100,00	232.100,00	16.02.2026 geparkte BZ - Umbuchung auf neue HH-Stelle bei Inanspruchnahme 2026
<b>164025</b>	<b>Förderung der Brandbekämpfung und Brandverhütung</b>							
6/164025+871000	Kapitaltransfers aus Gemeinde-Bedarfszuweisungsmitteln	EHH	0,00	274.200,00	0,00	-274.200,00	-274.200,00	16.02.2026 Inanspruchnahme erst 2026
	Kapitaltransfers aus Gemeinde-Bedarfszuweisungsmitteln	FHH	0,00	232.100,00	0,00	-232.100,00	-232.100,00	16.02.2026 Inanspruchnahme erst 2026
<b>321000</b>	<b>Einrichtungen der Musikpflege</b>							
2/321000+860000	Transfers von Bund, Bundesfonds und Bundeskammern	EHH	29.329,52	0,00	0,00	29.329,52	29.329,52	16.02.2026 Weiterleitung KIG2025 an Blasmusikverband
	Transfers von Bund, Bundesfonds und Bundeskammern	FHH	29.329,52	0,00	0,00	29.329,52	29.329,52	16.02.2026 Weiterleitung KIG2025 an Blasmusikverband
<b>419000</b>	<b>Sonstige Einrichtungen und Maßnahmen</b>							
2/419000+861000	Transfers von Ländern, Landesfonds und Landeskammern	EHH	45.452,00	0,00	0,00	45.452,00	45.452,00	16.02.2026 Liquiditätsunterstützung aufgrund Inflationsentwicklung aus Guthaben Sozialhilfeumlage
	Transfers von Ländern, Landesfonds und Landeskammern	FHH	45.452,00	0,00	0,00	45.452,00	45.452,00	16.02.2026 Liquiditätsunterstützung aufgrund Inflationsentwicklung aus Guthaben Sozialhilfeumlage
<b>612000</b>	<b>Gemeindestraßen</b>							
6/612000+300000	Bundeszuschuss KIP (Radweg L96 Zarnsd., Wolfp.)	FHH	0,00	34.200,00	0,00	-34.200,00	-34.200,00	16.02.2026 für Blasmusikheim verwendet

Haushaltskonto	Bezeichnung	HH	Buchungen	- Voranschlag	- Übertragung	= Abweichung	Betrag	Beschluss und Begründung
<b>854025</b>	<b>Glasfaserausbau</b>							
6/854025+300000	Kapitaltransfers von Bund, Bundesfonds und Bundeskammern	FHH	0,00	229.900,00	0,00	-229.900,00	-229.900,00	16.02.2026 Förderung wurde noch nicht ausbezahlt
<b>912000</b>	<b>Rücklagen</b>							
2/912000+895009	Entnahmen von allgemeinen Haushaltsrücklagen o. ZMR	EHH	0,00	99.700,00	0,00	-99.700,00	-99.700,00	16.02.2026 Umbuchung auf neue HH-Stelle
2/912000+895019	Entnahmen der Eröffnungsbilanzrücklage	EHH	272.265,58	0,00	0,00	272.265,58	272.265,58	16.02.2026 Verwendung neuer HH-Stelle, mehr erforderlich
<b>990000</b>	<b>Überschüsse und Abgänge (soweit nicht zugeordnet)</b>							
2/990000+895077	Entnahmen von Rücklage HH-Potential	EHH	174,56	139.500,00	0,00	-139.325,44	-139.500,00	16.02.2026 keine Entnahme notwendig aufgrund erfolgreicher Budgetkonsolidierung
	<b>Summe Mittelaufbringung Ergebnishaushalt</b>		<b>347.221,66</b>	<b>301.300,00</b>	<b>0,00</b>	<b>45.921,66</b>	<b>45.747,10</b>	
	<b>Summe Mittelaufbringung Finanzierungshaushalt</b>		<b>74.781,52</b>	<b>516.200,00</b>	<b>0,00</b>	<b>-441.418,48</b>	<b>-441.418,48</b>	
<b>Mittelverwendung</b>	<b>Abweichung über 15.000,00 und mehr als 50,00%</b>							
<b>010000</b>	<b>Gemeindeamt</b>							
1/010000-775000	Kapitaltransfers an Unternehmen (DSG, Lifteinbau)	EHH	0,00	20.000,00	0,00	-20.000,00	-20.000,00	16.02.2026 vorgesehen für Lifteinbau im Schloss- noch nicht erfolgt
	Kapitaltransfers an Unternehmen (DSG, Lifteinbau)	FHH	0,00	20.000,00	0,00	-20.000,00	-20.000,00	16.02.2026 vorgesehen für Lifteinbau im Schloss- noch nicht erfolgt
<b>164025</b>	<b>Förderung der Brandbekämpfung und Brandverhütung</b>							
5/164025-040000	Fahrzeuge	FHH	0,00	190.000,00	0,00	-190.000,00	-190.000,00	16.02.2026 FF-Auto noch nicht ausgeliefert
<b>321000</b>	<b>Einrichtungen der Musikpflege</b>							
1/321000-772000	Kapitaltransfers an Gemeinden, Gemeindeverbände (ohne marktbestimmte Tätigkeit) und Gemeindefonds	EHH	29.329,52	0,00	0,00	29.329,52	29.329,52	16.02.2026 Weiterleitung KIG2025 an Blasmusikverband
	Kapitaltransfers an Gemeinden, Gemeindeverbände (ohne marktbestimmte Tätigkeit) und Gemeindefonds	FHH	29.329,52	0,00	0,00	29.329,52	29.329,52	16.02.2026 Weiterleitung KIG2025 an Blasmusikverband

Haushaltskonto	Bezeichnung	HH	Buchungen	- Voranschlag	- Übertragung	= Abweichung	Betrag	Beschluss und Begründung
<b>633000</b>	<b>Wildbachverbauung</b>							
1/633000-280000	Beitrag Hochw. Schutz Loising	FHH	0,00	130.000,00	0,00	-130.000,00	-130.000,00	16.02.2026 Projekt noch nicht in Bau
<b>815024</b>	<b>Park- und Gartenanlagen, Kinderspielplätze</b>							
5/815024-050000	Kinderspielplätze Beachvolleyballanlage Wolfpassing	FHH	0,00	24.000,00	0,00	-24.000,00	-24.000,00	16.02.2026 Projekt noch nicht umgesetzt
<b>851000</b>	<b>Betriebe der Abwasserbeseitigung</b>							
5/851000-004000	Wasser- und Kanalisationsbauten	FHH	13.699,70	40.200,00	0,00	-26.500,30	-26.500,30	16.02.2026 geringere Bautätigkeit, Projekt RW-Plan verschoben
<b>854000</b>	<b>Betriebe der Informations- und Telekommunikationstechnologie</b>							
1/854000-700000	Miete Ethernet-Link 10G FiberEins	EHH	25.000,00	0,00	0,00	25.000,00	25.000,00	16.02.2026 Vorauszahlung Miete Ethernet für 10 Jahre
	Miete Ethernet-Link 10G FiberEins	FHH	25.000,00	0,00	0,00	25.000,00	25.000,00	16.02.2026 Vorauszahlung Miete Ethernet für 10 Jahre
<b>854025</b>	<b>Glasfaserausbau</b>							
1/854025-680000	Planmäßige Abschreibung	EHH	90,87	16.100,00	0,00	-16.009,13	-16.009,13	16.02.2026 erstmalige Afa (Halbjahres-Afa)
<b>990000</b>	<b>Überschüsse und Abgänge (soweit nicht zugeordnet)</b>							
1/990000-795077	Zuweisungen an Rücklage HH-Potential	EHH	79.356,85	0,00	0,00	79.356,85	79.356,85	16.02.2026 Zuführung möglich aufgrund erfolgreicher Budgetkonsolidierung
	<b>Summe Mittelverwendung Ergebnishaushalt</b>		<b>133.777,24</b>	<b>36.100,00</b>	<b>0,00</b>	<b>97.677,24</b>	<b>97.677,24</b>	
	<b>Summe Mittelverwendung Finanzierungshaushalt</b>		<b>68.029,22</b>	<b>404.200,00</b>	<b>0,00</b>	<b>-336.170,78</b>	<b>-336.170,78</b>	



Seite	Inhalt
3	Vorbericht
15	Nachweis der liquiden Mittel (Kassenbestand)
19	Ergebnishaushalt Gesamt 1. Ebene (Anlage 1a) - interne Vergütungen enthalten
23	Finanzierungshaushalt Gesamt 1. Ebene (Anlage 1b) - interne Vergütungen enthalten
27	Ergebnishaushalt Gesamt 1. und 2. Ebene (Anlage 1a) - interne Vergütungen enthalten
31	Finanzierungshaushalt Gesamt 1. und 2. Ebene (Anlage 1b) - interne Vergütungen enthalten
39	Ergebnishaushalt Bereichsbudget 1. und 2. Ebene (Anlage 1a)
61	Finanzierungshaushalt Bereichsbudget 1. und 2. Ebene (Anlage 1b)
103	Vermögenshaushalt (Anlage 1c)
109	Nettovermögensveränderungsrechnung (Anlage 1d)
113	Haushaltspotential (aufbauend auf der Ergebnisrechnung)
119	Ergebnis- und Finanzierungsrechnung Detailnachweis
189	Nachweis der Investitionstätigkeit
207	Nachweis der sonstigen Investitionen (nur VC 2)
211	Nachweis Kundenforderungen
217	Nachweis Lieferantenverbindlichkeiten
221	Nachweis über Transferzahlungen (Anlage 6a)
225	Nachweis über Haushaltsrücklagen und Zahlungsmittelreserven (Anlage 6b)
229	Einzelnachweis über Finanzschulden und Schuldendienst (Anlage 6c)
237	Nachweis über haushaltsinterne Vergütungen (Anlage 6f)
241	Anlagenspiegel nach Ansatz (Anlage 6g)
247	Liste der nicht bewerteten Kulturgüter (Anlage 6h)
251	Nachweis über unmittelbare Beteiligungen der Gebietskörperschaft (Anlage 6j)
255	Rückstellungsspiegel (Anlage 6q)
259	Haftungsnachweis (Anlage 6r)
263	Einzelnachweis über die nicht voranschlagswirksame Gebarung gemäß § 12 (Anlage 6t)
267	Personaldaten iSd ÖStp (Anlage 4)
273	Dienstpostenplan
277	Nachweis über Personalaufwand VRV2015
281	Nachweis Vermögen mit abgeänderter Nutzungsdauer
285	Querschnitt (Anlage 5b)
289	Erläuterung Abweichung gegenüber Ergebnis- und Finanzierungsvoranschlag