

Marktgemeinde Wolfsbach

1. Nachtragsvoranschlag 2025

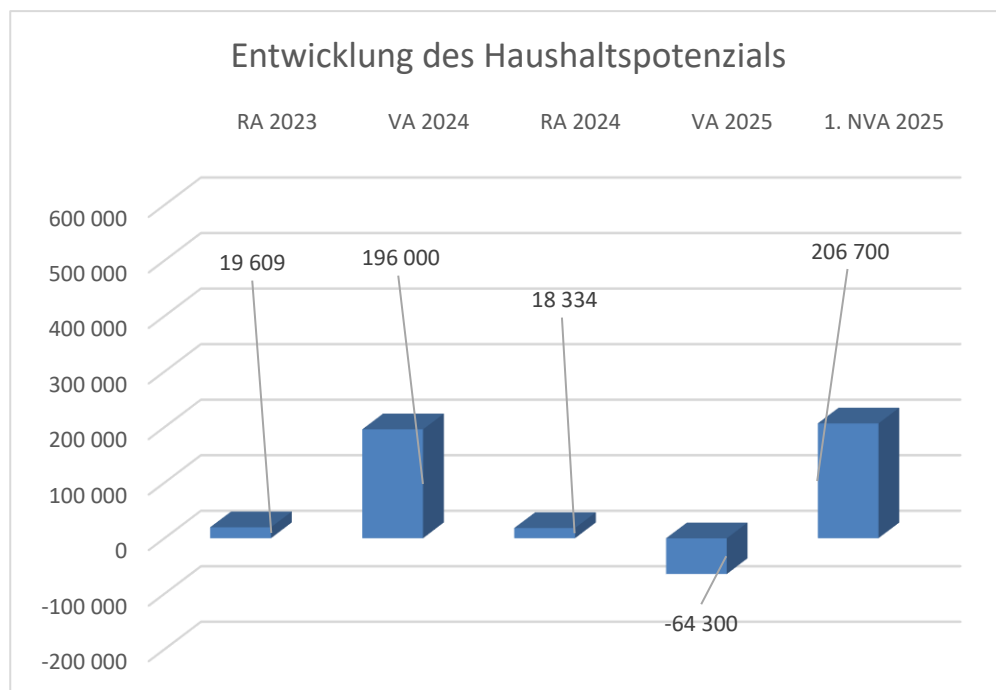
Vorbericht

Vorbericht

zum 1. Nachtragsvoranschlag 2025

gemäß § 3 der NÖ Gemeindehaushaltsverordnung (NÖ GHVO)

Entwicklung des Haushaltspotenzials



Erläuterung:

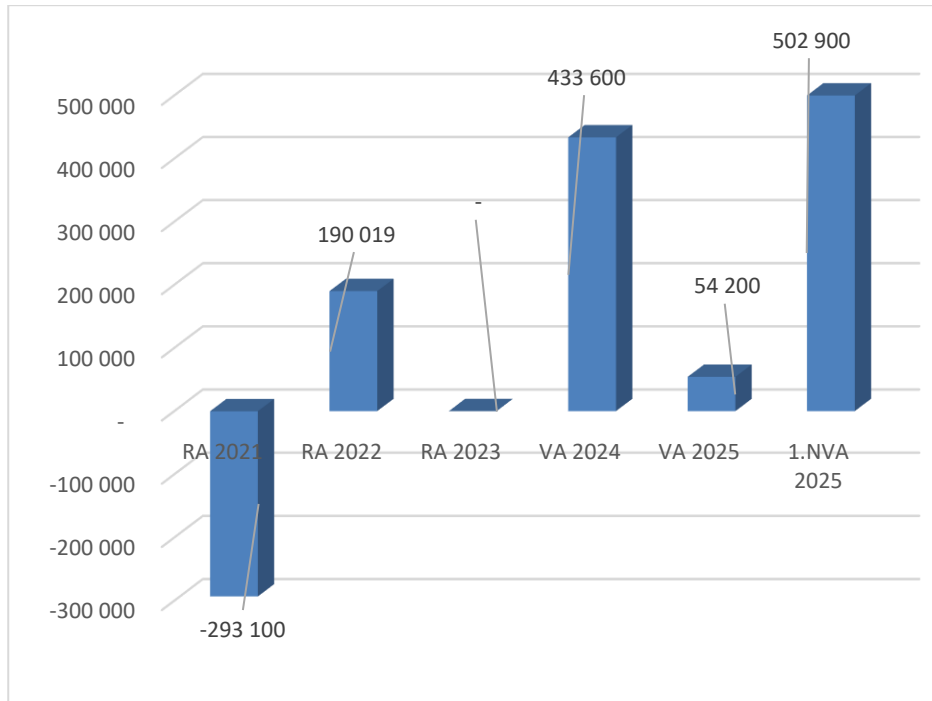
Hier wird wie im Schreiben von der NÖ Landesregierung betreffend der Erstellung eines Haushaltskonsolidierungskonzept nun die Zeile H1 dargestellt. Dh. H1 Jährliches Haushaltspotential (Eigenmittel)

Haushaltspotential: Differenz der wiederkehrenden Mittelaufbringungen abzüglich der wiederkehrenden Mittelverwendungen unter Berücksichtigung der entsprechenden Forderungen und Verbindlichkeiten.

Das Haushaltspotential ist eine wichtige Kenngröße und gibt die aktuelle Leistungsfähigkeit der Gemeinde wieder. Das schafft Vergleichbarkeit mit der bisherigen Rechtslage, aus der Überschüsse und Abgänge abzuleiten waren und dient der Transparenz.

Wenn das Haushaltspotential innerhalb des Zeitraumes des mittelfristigen Finanzplanes laufend negativ ist, ist ein Haushaltskonsolidierungskonzept zu erstellen (§ 72b Abs. 1 Z. 2 NÖ GO 1973).

Entwicklung des Nettoergebnisses



Erläuterung:

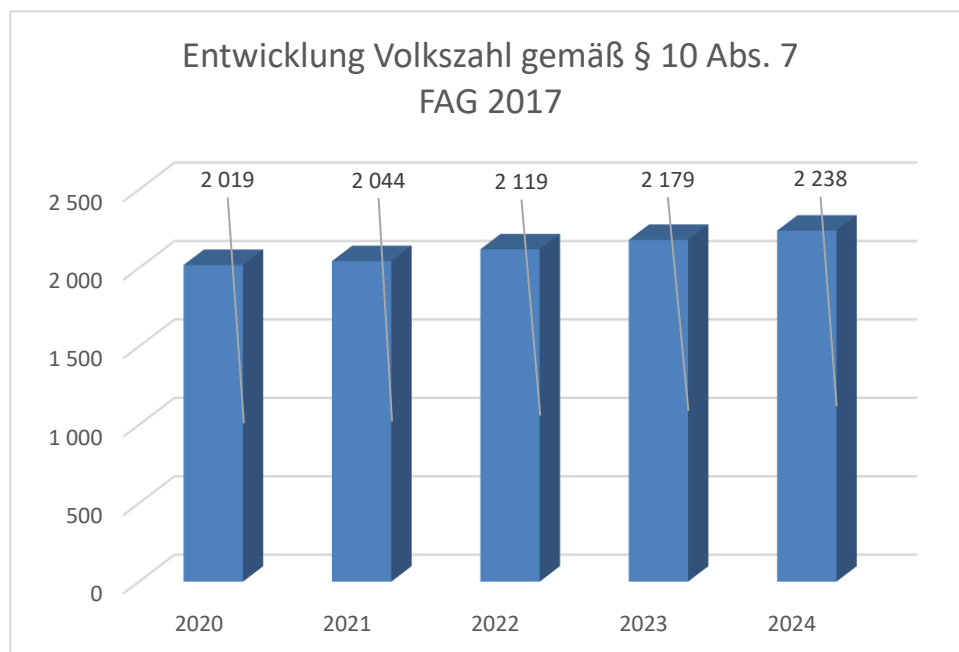
Beim Nettoergebnis handelt es sich um das Ergebnis des Ergebnisvoranschlags und ist erstmals für das Haushaltsjahr 2020 auszuweisen.

Ein positives Nettoergebnis bedeutet, dass die Erträge voraussichtlich ausreichend sein werden, die Aufwendungen für die kommunalen Leistungen (inklusive des Werteverzehrs des Anlagevermögens in Form der Abschreibungen) abzudecken.

Ein negatives Nettoergebnis heißt, dass dies nicht zur Gänze (in der Höhe des negativen Wertes) möglich ist.

Die Übertragung der Zahl erfolgt aus dem Ergebnishaushalt Gesamt 1. Ebene (Anlage 1a) – interne Vergütungen enthalten – SA00
(Ohne Vorbericht Seite 3)

Entwicklung der Volkszahl gemäß § 10 Abs. 7 FAG 2017, BGBl. I Nr. 116/2016 in der Fassung BGBl. I Nr. 106/2018



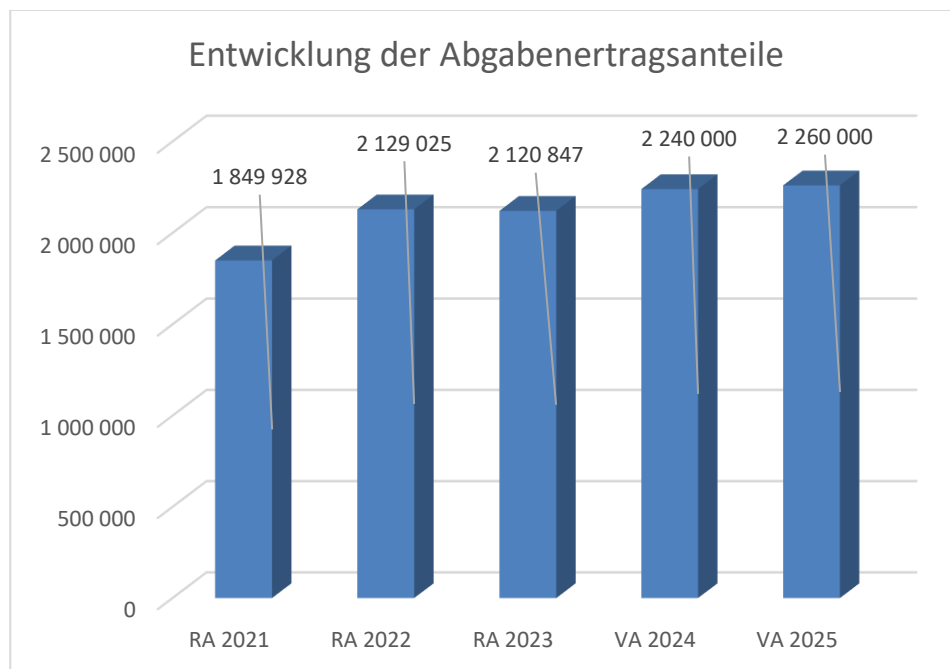
Erläuterung:

Die Volkszahl gemäß § 10 Abs. 7 FAG 2017 wird jährlich von der Bundesanstalt Statistik Austria zum Stichtag 31. Oktober festgestellt und wirkt mit dem Beginn des übernächsten Kalenderjahres. Sie dient für die Berechnung der Abgabenertragsanteile und darf nicht automatisch mit der Volkszahl für die Berechnung der Gemeinderatsmandate verwechselt werden.

Eine Erhöhung bzw. Verminderung der Volkszahl (jährlich) ist ein wesentlicher Indikator für die Berechnung der Abgabenertragsanteile.

Die Gemeinde verzeichnet seit Jahren einen beständigen Zuzug von Bürgern. Dies ist insbesondere die Aufschließung von Bauplätzen in der Katastralgemeinde Meilersdorf, bzw. durch die Verbauung von freien Bauplätzen rund um das Ortszentrum zurückzuführen.

Entwicklung der Abgabenertragsanteile

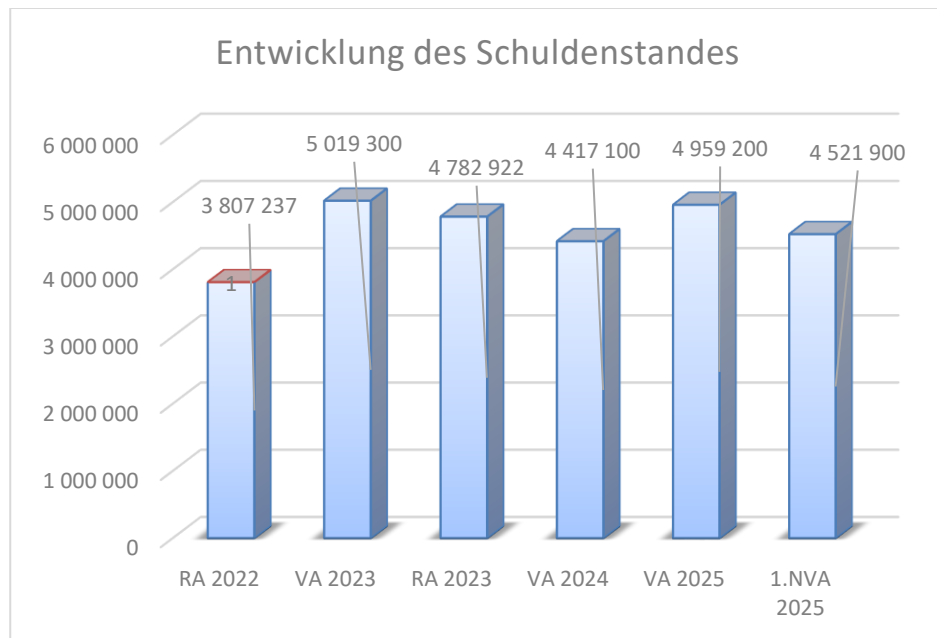


Erläuterung:

Die Gebietskörperschaften (Bund, Länder und Gemeinden) erhalten auf Basis des aktuellen Finanzausgleichs aus den gemeinschaftlichen Bundesabgaben (z.B. Umsatzsteuer, Körperschaftssteuer, Lohnsteuer, Versicherungssteuer, Mineralölsteuer, Normverbrauchsabgabe, Tabaksteuer udgl.) entsprechende Anteile. Im Bereich der Gemeinden spielen dabei die Volkszahl und der abgestufte Bevölkerungsschlüssel eine besondere Rolle. Die sogenannten „Abgabenertragsanteile“ bilden in den meisten Gemeinden die wichtigste Einnahmequelle.

Ein Steigen der Abgabenertragsanteile weist auch auf eine Erhöhung der Volkszahl hin, siehe auch Folie Entwicklung der Volkszahl.

Entwicklung des Schuldenstandes



Erläuterung:

Die Entwicklung des Schuldenstandes zeigt auf, inwieweit der Schuldenstand über die Jahre erhöht oder reduziert wird.

Aufnahme von Darlehen:

2022

Anschaffung HLF 2 FF Meilersdorf	€	200.000
Schule Teilfinanzierung	€	750.000
Ausfinanzierung Wasserprojekte	€	650.000
Ausfinanzierung Abwasserprojekte	€	350.000

2023

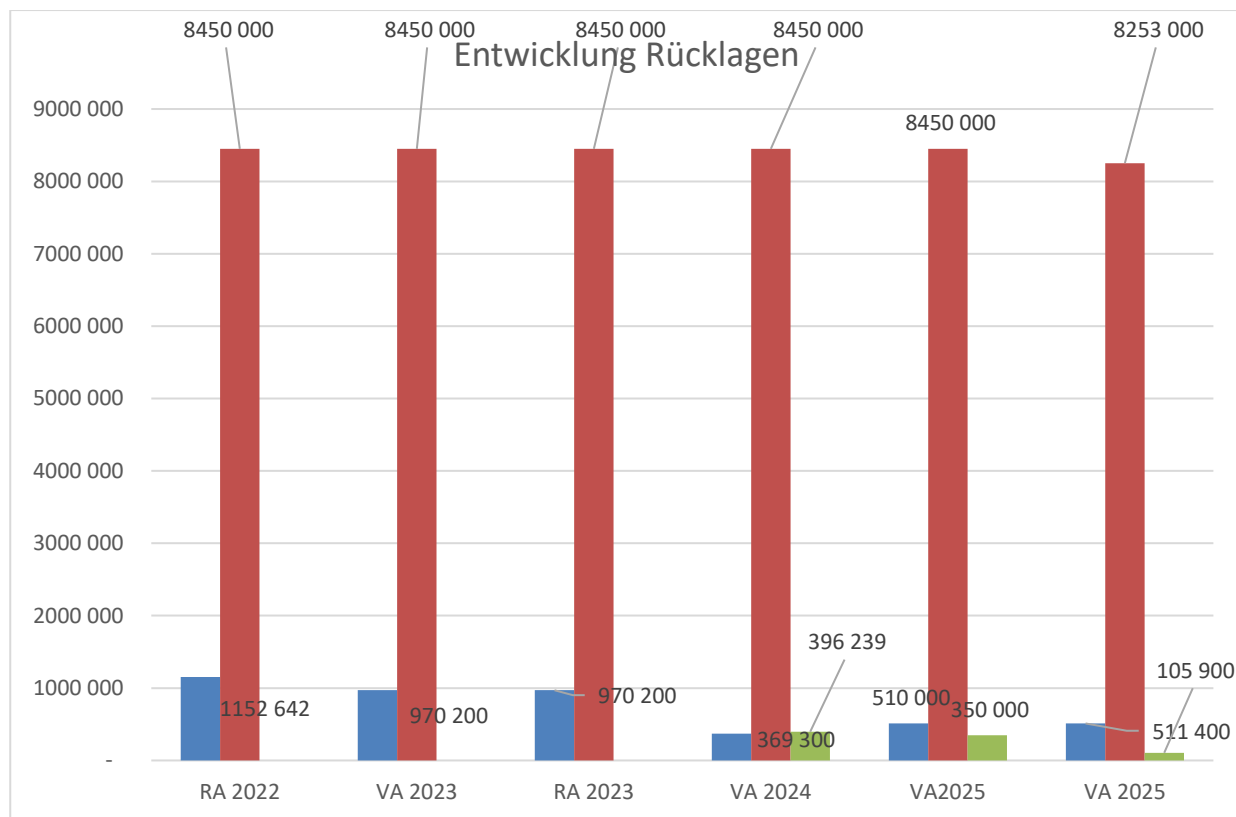
Abrechnung Schule	€	1.300.000
-------------------	---	-----------

2025

Aufschließung Bauland (reduziert)	€	700.0000
-----------------------------------	---	----------

Eine Aufnahme im Bereich Wasser- sowie Abwasser ist aus heutiger Sicht nicht geplant.

Entwicklung der Rücklagen mit und ohne Zahlungsmittelreserve



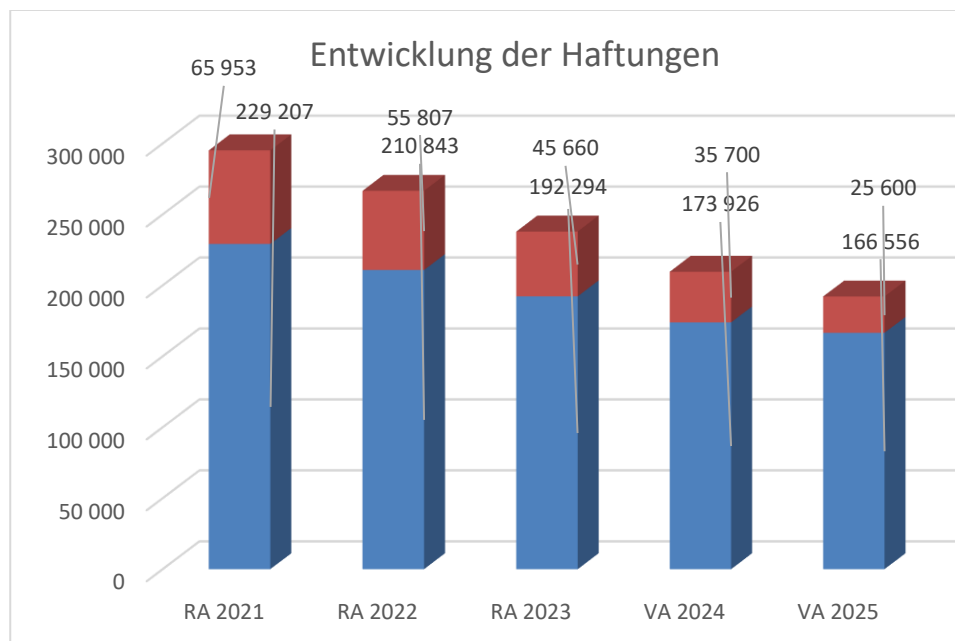
Erläuterung:

Die Entwicklung der Rücklagen zeigt an, inwieweit Rücklagen vorhanden sind und ob Rücklagen aufgebaut bzw. aufgebraucht werden.

Blauer Balken Rücklagen mit Zahlungsmittelreserve.

Roter Balken Rücklagen ohne Zahlungsmittelreserve. Eröffnungsbilanz-Rücklage / Grüner Balken – Haushaltspotential Rücklage

Entwicklung der Haftungen



Erläuterung:

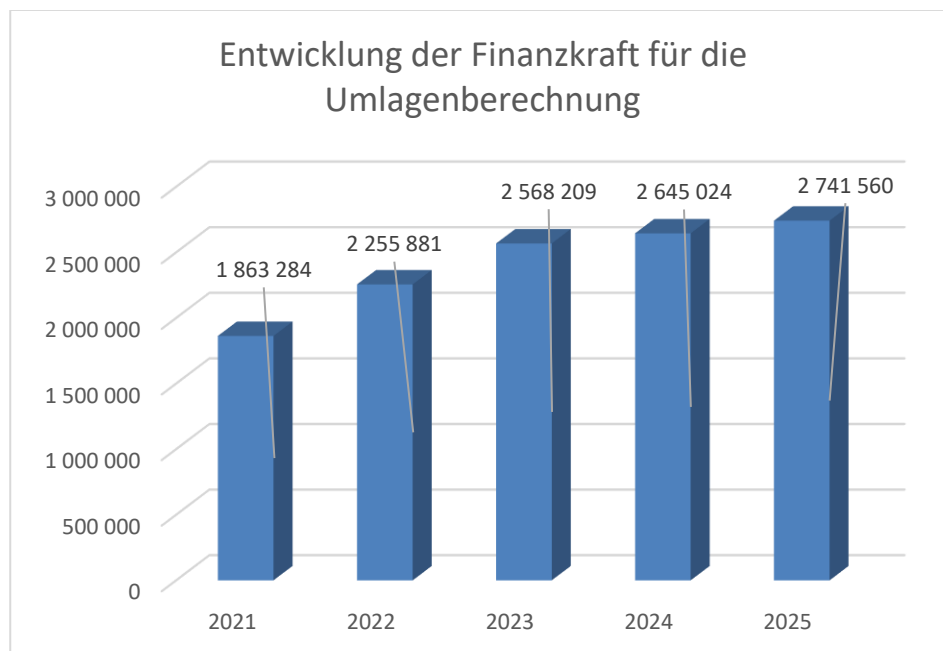
Eine Gemeinde darf Bürgschaften und sonstige Haftungen nur übernehmen, wenn hierfür ein besonderes Interesse der Gemeinde gegeben ist, der Schuldner nachweist, dass eine ordnungsgemäße Verzinsung und Tilgung gesichert ist, die Haftungen befristet sind, der Betrag, für den gehaftet wird, ziffernmäßig bestimmt ist und die Gemeinde den daraus folgenden Zahlungsverpflichtungen nachkommen kann (vgl. § 78 Abs. 1 NÖ Gemeindeordnung 1973).

Die Gemeinde hat Haftungen beim Abwasserverband „**Obers Urltal**“ laufende Rückzahlung bzw. immer wieder Aufnahme von Darlehen für Bauprojekte und beim **Roten Kreuz St. Peter/Au** für die Errichtung des Neubaus der Rot-Kreuz Stelle St. Peter/Au ab dem Jahr 2018 bis 2028 übernommen.

Entwicklung der Leasingverpflichtungen

Es gibt in der Marktgemeinde Wolfsbach keine Leasingverpflichtungen, die Kopiergeräte werden als ähnliches Finanzierungsinstrument in einem Mietsystem mit Kaufoption finanziert.

Entwicklung der Finanzkraft für die Umlagenberechnung



Erläuterung:

Die Finanzkraft einer Gemeinde wird aus den

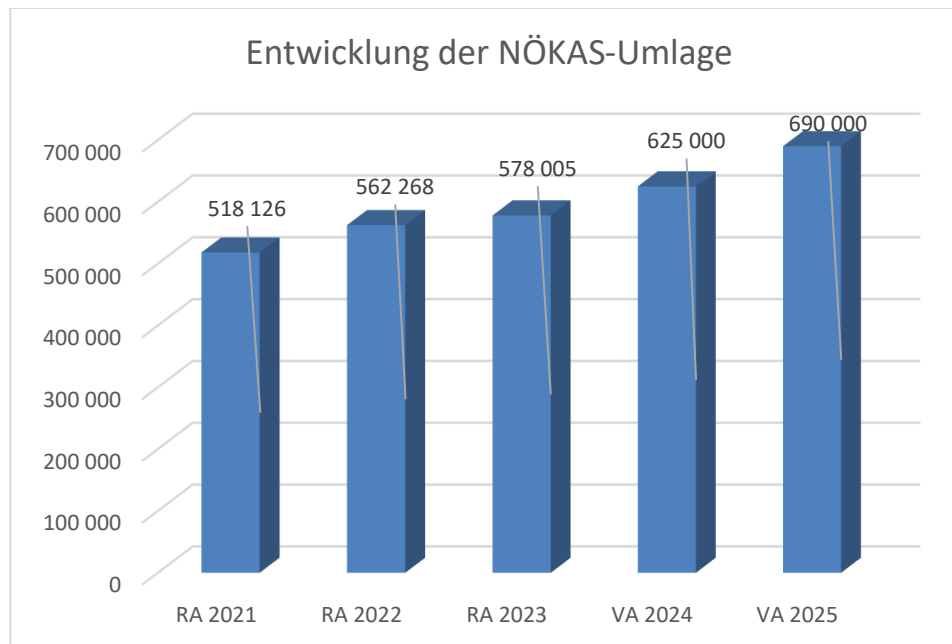
- Erträgen der ausschließlichen Gemeindeabgaben ohne die Gebühren für die Benützung von Gemeindeeinrichtungen und -anlagen und ohne die Interessentenbeiträge von Grundstückseigentümern und Anrainern und
- Ertragsanteilen an den gemeinschaftlichen Bundesabgaben ohne Spielbankenabgabe

ermittelt.

Basis für die Ermittlung der Finanzkraft sind die tatsächlichen Beträge aufgrund der Rechnungsabschlüsse.

Die Darstellung der Entwicklung der Finanzkraft für die Umlagenberechnung hat insbesondere auf die Beitragsleistung der Gemeinden zum NÖ Krankenanstaltensprengel (NÖKAS) und zur Sozialumlage Auswirkungen. Eine Erhöhung oder Reduktion/Verminderung der Finanzkraft wirkt sich unmittelbar auf die Beitragsleistung aus.

Entwicklung der NÖKAS-Umlage



Erläuterung:

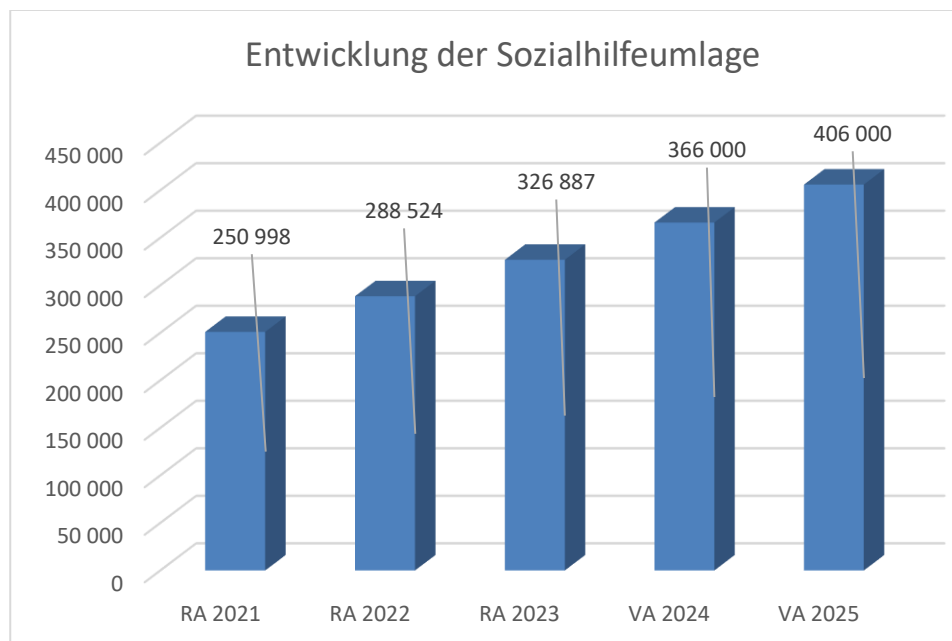
Das Landesgebiet ist Beitragsbezirk und Krankenanstaltensprengel für alle öffentlichen Krankenanstalten in Niederösterreich. Beitragsbezirk und Krankenanstaltensprengel sind ein Gemeindeverband. Dem Gemeindeverband gehören alle Gemeinden Niederösterreichs an. Der Gemeindeverband ist juristische Person, er hat seinen Sitz am Sitz der Landesregierung und trägt die Bezeichnung "NÖ Krankenanstaltensprengel" (§ 61 Abs. 1 NÖ Krankenanstaltengesetz - NÖ KAG).

Die Gemeinden haben an den NÖ Krankenanstaltensprengel monatliche Beiträge zu leisten. Berechnungsgrundlage bilden dabei die Volkszahl und die Finanzkraft der Gemeinden. Steigerungen bei der Volkszahl und bei der Finanzkraft führen daher zu höheren Beitragsleistungen bei den Gemeinden.

Diese monatlichen Beiträge werden von den der Gemeinde gebührenden monatlichen Vorschüsse auf die Ertragsanteile an den gemeinschaftlichen Bundesabgaben einbehalten.

Ab dem Voranschlag 2021 ist der Beitrag für das Rote Kreuz ebenfalls in der NÖKAS-Umlage enthalten.

Entwicklung der Sozialhilfeumlage



Erläuterung:

Die Gemeinden haben jährlich einen Beitrag zu den vom Land zu tragenden Kosten der Sozialhilfe, die nicht durch Kostenbeitrags- und Ersatzleistungen oder durch sonstige für Zwecke der Sozialhilfe bestimmte Zuschüsse gedeckt sind, in der Höhe von 50 % an das Land zu entrichten (§ 44 NÖ Sozialhilfe-Ausführungsgesetz – NÖ SAG).

Die Leistungen für die Sozialhilfe-Umlage werden von der Landesregierung auf die einzelnen Gemeinden nach ihrer Finanzkraft (Finanzkraft für die Umlagenberechnung) aufgeteilt.

Diese monatlichen Beiträge werden von den der Gemeinde gebührenden monatlichen Vorschüssen auf die Ertragsanteile an den gemeinschaftlichen Bundesabgaben einbehalten.

1. NVA Ergebnishaushalt Gesamt 1. Ebene (Anlage 1a)
- interne Vergütungen enthalten

1. Nachtragsvoranschlag 2025

Marktgemeinde Wolfsbach

NVA Ergebnishaushalt Gesamt 1. Ebene (Anlage 1a) - interne Vergütungen enthalten

MVAG	Mittelverwendungs- und -aufbringungsgruppen (1. Ebene)	VA 2025 inkl. NVA	VA 2025	1. NVA
211	Erträge aus der operativen Verwaltungstätigkeit	3.351.000,00	3.481.700,00	-130.700,00
212	Erträge aus Transfers	1.178.400,00	1.164.500,00	13.900,00
213	Finanzerträge	500,00	500,00	
21	Summe Erträge	4.529.900,00	4.646.700,00	-116.800,00
221	Personalaufwand	769.300,00	775.400,00	-6.100,00
222	Sachaufwand	1.868.400,00	2.251.500,00	-383.100,00
223	Transferaufwand	1.577.700,00	1.581.800,00	-4.100,00
224	Finanzaufwand	162.600,00	147.500,00	15.100,00
22	Summe Aufwendungen	4.378.000,00	4.756.200,00	-378.200,00
SA0	Saldo (0) Nettoergebnis (21 - 22)	151.900,00	-109.500,00	261.400,00
230	Entnahmen von Haushaltsrücklagen	501.000,00	213.700,00	287.300,00
240	Zuweisungen an Haushaltsrücklagen	150.000,00	50.000,00	100.000,00
SA01	Saldo (01) Haushaltsrücklagen (230 - 240)	351.000,00	163.700,00	187.300,00
SA00	Saldo (00) Nettoergebnis nach Haushaltsrücklagen (Saldo 0 + Saldo 01)	502.900,00	54.200,00	448.700,00

1. NVA Finanzierungshaushalt Gesamt 1. Ebene (Anlage 1b)
- interne Vergütungen enthalten

1. Nachtragsvoranschlag 2025

Marktgemeinde Wolfsbach

NVA Finanzierungshaushalt Gesamt 1. Ebene (Anlage 1b) - interne Vergütungen enthalten

MVAG	Mittelverwendungs- und -aufbringungsgruppen (1. Ebene)	VA 2025 inkl. NVA	VA 2025	1. NVA
OPERATIVE GEBARUNG				
311	Einzahlungen aus operativer Verwaltungstätigkeit	3.272.500,00	3.168.000,00	104.500,00
312	Einzahlungen aus Transfers	1.036.400,00	1.022.500,00	13.900,00
313	Einzahlungen aus Finanzerträgen	500,00	500,00	
31	Summe Einzahlungen operative Gebarung	4.309.400,00	4.191.000,00	118.400,00
321	Auszahlungen aus Personalaufwand	760.100,00	766.200,00	-6.100,00
322	Auszahlungen aus Sachaufwand	838.200,00	923.200,00	-85.000,00
323	Auszahlungen aus Transfers	1.577.700,00	1.581.800,00	-4.100,00
324	Auszahlungen aus Finanzaufwand	162.600,00	147.500,00	15.100,00
32	Summe Auszahlungen operative Gebarung	3.338.600,00	3.418.700,00	-80.100,00
SA1	Saldo (1) Geldfluss aus der operativen Gebarung (31 – 32)	970.800,00	772.300,00	198.500,00
INVESTIVE GEBARUNG				
331	Einzahlungen aus der Investitionstätigkeit	62.600,00		62.600,00
332	Einzahlungen aus der Rückzahlung von Darlehen sowie gewährten Vorschüssen			
333	Einzahlungen aus Kapitaltransfers	535.800,00	1.046.600,00	-510.800,00
33	Summe Einzahlungen investive Gebarung	598.400,00	1.046.600,00	-448.200,00
341	Auszahlungen aus der Investitionstätigkeit	1.728.000,00	2.201.100,00	-473.100,00
342	Auszahlungen aus der Gewährung von Darlehen sowie gewährten Vorschüssen	4.800,00		4.800,00
343	Auszahlungen aus Kapitaltransfers			
34	Summe Auszahlungen investive Gebarung	1.732.800,00	2.201.100,00	-468.300,00
SA2	Saldo (2) Geldfluss aus der investiven Gebarung (33 – 34)	-1.134.400,00	-1.154.500,00	20.100,00
SA3	Saldo (3) Nettofinanzierungssaldo (Saldo 1 + Saldo 2)	-163.600,00	-382.200,00	218.600,00

MVAG	Mittelverwendungs- und -aufbringungsgruppen (1. Ebene)	VA 2025 inkl. NVA	VA 2025	1. NVA
FINANZIERUNGSTÄTIGKEIT				
351	Einzahlungen aus der Aufnahme von Finanzschulden	765.000,00	920.000,00	-155.000,00
353	Einzahlungen infolge eines Kapitaltausches bei derivativen Finanzinstrumenten mit Grundgeschäft			
355	Einzahlungen aus dem Abgang von Finanzinstrumenten			
35	Summe Einzahlungen aus der Finanzierungstätigkeit	765.000,00	920.000,00	-155.000,00
361	Auszahlungen aus der Tilgung von Finanzschulden	372.900,00	385.800,00	-12.900,00
363	Auszahlungen infolge eines Kapitaltausches bei derivativen Finanzinstrumenten mit Grundgeschäft			
365	Auszahlungen für den Erwerb von Finanzinstrumenten			
36	Summe Auszahlungen aus der Finanzierungstätigkeit	372.900,00	385.800,00	-12.900,00
SA4	Saldo (4) Geldfluss aus der Finanzierungstätigkeit (35 – 36)	392.100,00	534.200,00	-142.100,00
SA5	Saldo (5) Geldfluss aus der voranschlagswirksamen Gebarung (Saldo 3 + Saldo 4)	228.500,00	152.000,00	76.500,00

1. NVA Ergebnishaushalt Gesamt 1. und 2. Ebene (Anlage 1a)
- interne Vergütungen enthalten

1. Nachtragsvoranschlag 2025

NVA Ergebnishaushalt Gesamt 1. und 2. Ebene (Anlage 1a) - interne Vergütungen enthalten

Marktgemeinde Wolfsbach

MVAG	Mittelverwendungs- und aufbringungsgruppen (1. und 2. Ebene)	VA 2025 inkl. NVA	VA 2025	1. NVA
211	Erträge aus der operativen Verwaltungstätigkeit	3.351.000,00	3.481.700,00	-130.700,00
2111	Erträge aus eigenen Abgaben	471.900,00	440.400,00	31.500,00
2112	Erträge aus Ertragsanteilen	2.260.000,00	2.260.000,00	
2113	Erträge aus Gebühren	363.900,00	355.800,00	8.100,00
2114	Erträge aus Leistungen	129.300,00	65.700,00	63.600,00
2115	Erträge aus Besitz und wirtschaftlicher Tätigkeit	27.500,00	28.000,00	-500,00
2116	Erträge aus Veräußerung und sonstige Erträge	98.400,00	331.800,00	-233.400,00
2117	Nicht finanzierungswirksame operative Erträge			
212	Erträge aus Transfers	1.178.400,00	1.164.500,00	13.900,00
2121	Transferertrag von Trägern des öffentlichen Rechts	1.030.600,00	1.019.800,00	10.800,00
2122	Transferertrag von Beteiligungen			
2123	Transferertrag von Unternehmen (mit Finanzunternehmen)			
2124	Transferertrag von Haushalten und Organisationen ohne Erwerbscharakter	5.800,00	2.700,00	3.100,00
2125	Transferertrag vom Ausland			
2126	Investitions- und Tilgungszuschüsse zwischen Unternehmungen und Betrieben der Gebietskörperschaft und der Gebietskörperschaft			
2127	Nicht finanzierungswirksamer Transferertrag	142.000,00	142.000,00	
213	Finanzerträge	500,00	500,00	0,00
2131	Erträge aus Zinsen	500,00	500,00	
2132	Erträge aus Zinsen aus derivativen Finanzinstrumenten mit und ohne Grundgeschäft			
2133	Erträge aus Gewinnentnahmen von marktbestimmten Betrieben			
2134	Sonstige Finanzerträge			
2135	Erträge aus Dividenden/Gewinnausschüttungen			
2136	Sonstige nicht finanzierungswirksame Finanzerträge			
21	Summe Erträge	4.529.900,00	4.646.700,00	-116.800,00
221	Personalaufwand	769.300,00	775.400,00	-6.100,00
2211	Personalaufwand (Bezüge, Nebengebühren, Mehrleistungen)	609.700,00	617.000,00	-7.300,00
2212	Gesetzlicher und freiwilliger Sozialaufwand	150.400,00	149.200,00	1.200,00
2213	Sonstiger Personalaufwand			
2214	Nicht finanzierungswirksamer Personalaufwand	9.200,00	9.200,00	
222	Sachaufwand	1.868.400,00	2.251.500,00	-383.100,00
2221	Gebrauchs- und Verbrauchsgüter, Handelswaren	87.800,00	90.300,00	-2.500,00
2222	Verwaltungs- und Betriebsaufwand	231.600,00	211.100,00	20.500,00
2223	Leasing- und Mietaufwand	8.800,00	125.100,00	-116.300,00
2224	Instandhaltung	83.400,00	75.700,00	7.700,00
2225	Sonstiger Sachaufwand	443.200,00	735.700,00	-292.500,00
2226	Nicht finanzierungswirksamer Sachaufwand	1.013.600,00	1.013.600,00	

1. Nachtragsvoranschlag 2025

NVA Ergebnishaushalt Gesamt 1. und 2. Ebene (Anlage 1a) - interne Vergütungen enthalten

Marktgemeinde Wolfsbach

MVAG	Mittelverwendungs- und aufbringungsgruppen (1. und 2. Ebene)	VA 2025 inkl. NVA	VA 2025	1. NVA
223	Transferaufwand	1.577.700,00	1.581.800,00	-4.100,00
2231	Transferaufwand an Träger des öffentlichen Rechts	1.422.900,00	1.427.900,00	-5.000,00
2232	Transferaufwand an Beteiligungen	2.800,00		2.800,00
2233	Transferaufwand an Unternehmen (mit Finanzunternehmen)	85.600,00	90.600,00	-5.000,00
2234	Transferaufwand an Haushalte und Organisationen ohne Erwerbscharakter	66.400,00	63.300,00	3.100,00
2235	Transferaufwand an das Ausland			
2236	Investitions- und Tilgungszuschüsse zwischen Unternehmungen und Betrieben der Gebietskörperschaft und der Gebietskörperschaft			
2237	Nicht finanzierungswirksamer Transferaufwand			
224	Finanzaufwand	162.600,00	147.500,00	15.100,00
2241	Aufwendungen für Zinsen	161.600,00	146.500,00	15.100,00
2242	Zinsen und sonstige Aufwendungen aus derivativen Finanzinstrumenten mit und ohne Grundgeschäft			
2243	Gewinnentnahmen von Unternehmungen und marktbestimmten Betrieben der Gebietskörperschaft (innerhalb der Gebietskörperschaft)			
2244	Sonstiger Finanzaufwand	1.000,00	1.000,00	
2245	Nicht finanzierungswirksamer Finanzaufwand			
22	Summe Aufwendungen	4.378.000,00	4.756.200,00	-378.200,00
SA0	Saldo (0) Nettoergebnis (21 - 22)	151.900,00	-109.500,00	261.400,00
230	Entnahmen von Haushaltsrücklagen	501.000,00	213.700,00	287.300,00
2301	Entnahmen von Haushaltsrücklagen	501.000,00	213.700,00	287.300,00
240	Zuweisungen an Haushaltsrücklagen	150.000,00	50.000,00	100.000,00
2401	Zuweisungen an Haushaltsrücklagen	150.000,00	50.000,00	100.000,00
SA01	Saldo (01) Haushaltsrücklagen (230 - 240)	351.000,00	163.700,00	187.300,00
SA00	Saldo (00) Nettoergebnis nach Haushaltsrücklagen (Saldo 0 + Saldo 01)	502.900,00	54.200,00	448.700,00

1. NVA Finanzierungshaushalt Gesamt 1. und 2. Ebene
(Anlage 1b) - interne Vergütungen enthalten

1. Nachtragsvoranschlag 2025

Marktgemeinde Wolfsbach

NVA Finanzierungshaushalt Gesamt 1. und 2. Ebene (Anlage 1b) - interne Vergütungen enthalten

MVAG	Mittelverwendungs- und aufbringungsgruppen (1. und 2. Ebene)	VA 2025 inkl. NVA	VA 2025	1. NVA
311	Einzahlungen aus operativer Verwaltungstätigkeit	3.272.500,00	3.168.000,00	104.500,00
3111	Einzahlungen aus eigenen Abgaben	471.900,00	440.400,00	31.500,00
3112	Einzahlungen aus Ertragsanteilen	2.260.000,00	2.260.000,00	
3113	Einzahlungen aus Gebühren	363.900,00	355.800,00	8.100,00
3114	Einzahlungen aus Leistungen	129.300,00	65.700,00	63.600,00
3115	Einzahlungen aus Besitz und wirtschaftlicher Tätigkeit	27.500,00	28.000,00	-500,00
3116	Einzahlungen aus Veräußerung von geringwertigen Wirtschaftsgütern (GWG) und sonstige Einzahlungen	19.900,00	18.100,00	1.800,00
312	Einzahlungen aus Transfers	1.036.400,00	1.022.500,00	13.900,00
3121	Transferzahlungen von Trägern des öffentlichen Rechts	1.030.600,00	1.019.800,00	10.800,00
3122	Transferzahlungen von Beteiligungen			
3123	Transferzahlungen von Unternehmen (inkl. Finanzunternehmen)			
3124	Transferzahlungen von Haushalten und Organisationen ohne Erwerbscharakter	5.800,00	2.700,00	3.100,00
3125	Transferzahlungen vom Ausland			
3126	Investitions- und Tilgungszuschüsse zwischen Unternehmungen und Betrieben der Gebietskörperschaft und der Gebietskörperschaft			
313	Einzahlungen aus Finanzerträgen	500,00	500,00	0,00
3131	Einzahlungen aus Zinserträgen	500,00	500,00	
3132	Einzahlungen aus Zinsen aus derivativen Finanzinstrumenten mit und ohne Grundgeschäft			
3133	Einzahlungen aus Gewinnentnahmen von marktbestimmten Betrieben			
3134	Sonstige Einzahlungen aus Finanzerträgen			
3135	Einzahlungen aus Dividenden/Gewinnausschüttungen			
31	Summe Einzahlungen operative Gebarung	4.309.400,00	4.191.000,00	118.400,00
321	Auszahlungen aus Personalaufwand	760.100,00	766.200,00	-6.100,00
3211	Auszahlungen für Personalaufwand (Bezüge, Nebengebühren, und Mehrleistungsvergütungen)	609.700,00	617.000,00	-7.300,00
3212	Auszahlungen für gesetzliche und freiwillige Sozialaufwendungen	150.400,00	149.200,00	1.200,00
3213	Auszahlungen aus sonstigem Personalaufwand			
322	Auszahlungen aus Sachaufwand	838.200,00	923.200,00	-85.000,00
3221	Auszahlungen für Gebrauchs- und Verbrauchsgüter, Handelswaren	87.800,00	90.300,00	-2.500,00
3222	Auszahlungen für Verwaltungs- und Betriebsaufwand	231.600,00	211.100,00	20.500,00
3223	Auszahlungen für Leasing- und Mietaufwand	8.800,00	125.100,00	-116.300,00
3224	Auszahlungen für Instandhaltung	83.400,00	75.700,00	7.700,00
3225	Sonstige Auszahlungen aus Sachaufwand	426.600,00	421.000,00	5.600,00
3226	Auszahlungen aus der Inanspruchnahme von Haftungen			
323	Auszahlungen aus Transfers	1.577.700,00	1.581.800,00	-4.100,00
3231	Transferzahlungen an Träger des öffentlichen Rechts	1.422.900,00	1.427.900,00	-5.000,00
3232	Transferzahlungen an Beteiligungen	2.800,00		2.800,00

1. Nachtragsvoranschlag 2025

NVA Finanzierungshaushalt Gesamt 1. und 2. Ebene (Anlage 1b) - interne Vergütungen enthalten

Marktgemeinde Wolfsbach

MVAG	Mittelverwendungs- und aufbringungsgruppen (1. und 2. Ebene)	VA 2025 inkl. NVA	VA 2025	1. NVA
3233	Transferzahlungen an Unternehmen (inkl. Finanzunternehmen)	85.600,00	90.600,00	-5.000,00
3234	Transferzahlungen an Haushalte und Organisationen ohne Erwerbscharakter	66.400,00	63.300,00	3.100,00
3235	Transferzahlungen an das Ausland			
3236	Investitions- und Tilgungszuschüsse zwischen Unternehmungen und Betrieben der Gebietskörperschaft und der Gebietskörperschaft			
324	Auszahlungen aus Finanzaufwand	162.600,00	147.500,00	15.100,00
3241	Auszahlungen für Zinsen	161.600,00	146.500,00	15.100,00
3242	Auszahlungen für Zinsen aus derivativen Finanzinstrumenten mit und ohne Grundgeschäft			
3243	Auszahlungen aus Gewinnentnahmen von marktbestimmten Betrieben			
3244	Sonstige Auszahlungen aus Finanzaufwendungen	1.000,00	1.000,00	
32	Summe Auszahlungen operative Gebarung	3.338.600,00	3.418.700,00	-80.100,00
SA1	Saldo (1) Geldfluss aus der operativen Gebarung (31 – 32)	970.800,00	772.300,00	198.500,00
331	Einzahlungen aus der Investitionstätigkeit	62.600,00	0,00	62.600,00
3311	Einzahlungen aus der Veräußerung von immateriellem Vermögen			
3312	Einzahlungen aus der Veräußerung von Grundstücken und Grundstückeinrichtungen			
3313	Einzahlungen aus der Veräußerung von Gebäuden und Bauten			
3314	Einzahlungen aus der Veräußerung von technischen Anlagen, Fahrzeugen und Maschinen	62.600,00		62.600,00
3315	Einzahlungen aus der Veräußerung von Amts-, Betriebs- und Geschäftsausstattung			
3316	Einzahlungen aus der Veräußerung von Kulturgütern			
3317	Einzahlungen aus der Veräußerung von Beteiligungen			
3318	Einzahlungen aus der Veräußerung von kofinanzierten Schutzbauten			
332	Einzahlungen aus der Rückzahlung von Darlehen sowie gewährten Vorschüssen	0,00	0,00	0,00
3321	Einzahlungen aus Darlehen an Träger des öffentlichen Rechts			
3322	Einzahlungen aus Darlehen an Beteiligungen			
3323	Einzahlungen aus Darlehen an Unternehmen und Haushalte			
3325	Einzahlungen aus Vorschüssen und Anzahlungen			
333	Einzahlungen aus Kapitaltransfers	535.800,00	1.046.600,00	-510.800,00
3331	Kapitaltransferzahlungen von Trägern des öffentlichen Rechts	408.200,00	922.300,00	-514.100,00
3332	Kapitaltransferzahlungen von Beteiligungen	17.700,00		17.700,00
3333	Kapitaltransferzahlungen von Unternehmen			
3334	Kapitaltransferzahlungen von Haushalten und Organisationen ohne Erwerbscharakter	109.900,00	124.300,00	-14.400,00
3335	Kapitaltransferzahlungen vom Ausland			
33	Summe Einzahlungen investive Gebarung	598.400,00	1.046.600,00	-448.200,00
341	Auszahlungen aus der Investitionstätigkeit	1.728.000,00	2.201.100,00	-473.100,00
3411	Auszahlungen für den Erwerb von immateriellem Vermögen			

1. Nachtragsvoranschlag 2025

NVA Finanzierungshaushalt Gesamt 1. und 2. Ebene (Anlage 1b) - interne Vergütungen enthalten

Marktgemeinde Wolfsbach

MVAG	Mittelverwendungs- und aufbringungsgruppen (1. und 2. Ebene)	VA 2025 inkl. NVA	VA 2025	1. NVA
3412	Auszahlungen für den Erwerb von Grundstücken und Grundstückseinrichtungen	1.665.600,00	2.055.500,00	-389.900,00
3413	Auszahlungen für den Erwerb von Gebäuden und Bauten		100.000,00	-100.000,00
3414	Auszahlungen für den Erwerb von technischen Anlagen, Fahrzeugen und Maschinen	16.300,00	24.300,00	-8.000,00
3415	Auszahlungen für den Erwerb von Amts-, Betriebs- und Geschäftsausstattung	46.100,00	21.300,00	24.800,00
3416	Auszahlungen für den Erwerb von Kulturgütern			
3417	Auszahlungen für den Erwerb von Beteiligungen			
3418	Auszahlungen für den Erwerb von kofinanzierten Schutzbauten			
342	Auszahlungen aus der Gewährung von Darlehen sowie gewährten Vorschüssen	4.800,00	0,00	4.800,00
3421	Auszahlungen von Darlehen an Träger des öffentlichen Rechts			
3422	Auszahlungen von Darlehen an Beteiligungen			
3423	Auszahlungen von Darlehen an Unternehmen und Haushalte			
3425	Auszahlungen von Vorschüssen und Anzahlungen	4.800,00		4.800,00
343	Auszahlungen aus Kapitaltransfers	0,00	0,00	0,00
3431	Kapitaltransferzahlungen an Träger des öffentlichen Rechts			
3432	Kapitaltransferzahlungen an Beteiligungen			
3433	Kapitaltransferzahlungen an Unternehmen (Finanzunternehmen)			
3434	Kapitaltransferzahlungen an Haushalte und Organisationen ohne Erwerbscharakter			
3435	Kapitaltransferzahlungen an das Ausland			
34	Summe Auszahlungen investive Gebarung	1.732.800,00	2.201.100,00	-468.300,00
SA2	Saldo (2) Geldfluss aus der investiven Gebarung (33 – 34)	-1.134.400,00	-1.154.500,00	20.100,00
SA3	Saldo (3) Nettofinanzierungssaldo (Saldo 1 + Saldo 2)	-163.600,00	-382.200,00	218.600,00
351	Einzahlungen aus der Aufnahme von Finanzschulden	765.000,00	920.000,00	-155.000,00
3511	Einzahlungen aus empfangenen Darlehen von öffentlichen Körperschaften und Rechtsträgern			
3512	Einzahlungen aus empfangenen Darlehen von Beteiligungen			
3513	Einzahlungen aus empfangenen Darlehen von Unternehmen und privaten Haushalten			
3514	Einzahlungen aus Finanzschulden (Finanzunternehmen)	765.000,00	920.000,00	-155.000,00
3515	Einzahlungen aus Aufnahmen von Leasingverbindlichkeiten			
353	Einzahlungen infolge eines Kapitaltausches bei derivativen Finanzinstrumenten mit Grundgeschäft	0,00	0,00	0,00
3530	Einzahlungen infolge eines Kapitaltausches bei derivativen Finanzinstrumenten mit Grundgeschäft			
355	Einzahlungen aus dem Abgang von Finanzinstrumenten	0,00	0,00	0,00
3550	Einzahlungen aus dem Abgang von Finanzinstrumenten			
35	Summe Einzahlungen aus der Finanzierungstätigkeit	765.000,00	920.000,00	-155.000,00

1. Nachtragsvoranschlag 2025

NVA Finanzierungshaushalt Gesamt 1. und 2. Ebene (Anlage 1b) - interne Vergütungen enthalten

Marktgemeinde Wolfsbach

MVAG	Mittelverwendungs- und aufbringungsgruppen (1. und 2. Ebene)	VA 2025 inkl. NVA	VA 2025	1. NVA
361	Auszahlungen aus der Tilgung von Finanzschulden	372.900,00	385.800,00	-12.900,00
3611	Auszahlungen aus empfangenen Darlehen von öffentlichen Körperschaften und Rechtsträgern			
3612	Auszahlungen aus empfangenen Darlehen von Beteiligungen			
3613	Auszahlungen aus empfangenen Darlehen von Unternehmen und privaten Haushalten			
3614	Auszahlungen aus Finanzschulden	372.900,00	385.800,00	-12.900,00
3615	Auszahlungen aus Rückzahlungen von Leasingverbindlichkeiten			
363	Auszahlungen infolge eines Kapitaltausches bei derivativen Finanzinstrumenten mit Grundgeschäft	0,00	0,00	0,00
3630	Auszahlungen infolge eines Kapitaltausches bei derivativen Finanzinstrumenten mit Grundgeschäft			
365	Auszahlungen für den Erwerb von Finanzinstrumenten	0,00	0,00	0,00
3650	Auszahlungen für den Erwerb von Finanzinstrumenten			
36	Summe Auszahlungen aus der Finanzierungstätigkeit	372.900,00	385.800,00	-12.900,00
SA4	Saldo (4) Geldfluss aus der Finanzierungstätigkeit (35 – 36)	392.100,00	534.200,00	-142.100,00
SA5	Saldo (5) Geldfluss aus der voranschlagswirksamen Gebarung (Saldo 3 + Saldo 4)	228.500,00	152.000,00	76.500,00

1. NVA Ergebnishaushalt Bereichsbudget 1. und 2. Ebene
(Anlage 1a)

Vertretungskörper und allgemeine Verwaltung (Gruppe 0)

MVAG	Mittelverwendungs- und -aufbringungsgruppen (1. und 2. Ebene)	VA 2025 inkl. NVA	VA 2025	1. NVA
211	Erträge aus der operativen Verwaltungstätigkeit	28.400,00	26.700,00	1.700,00
2111	Erträge aus eigenen Abgaben			
2112	Erträge aus Ertragsanteilen			
2113	Erträge aus Gebühren			
2114	Erträge aus Leistungen	7.400,00	5.700,00	1.700,00
2115	Erträge aus Besitz und wirtschaftlicher Tätigkeit	18.500,00	18.500,00	
2116	Erträge aus Veräußerung und sonstige Erträge	2.500,00	2.500,00	
2117	Nicht finanzierungswirksame operative Erträge			
212	Erträge aus Transfers	11.200,00	11.200,00	0,00
2121	Transferertrag von Trägern des öffentlichen Rechts	1.000,00	1.000,00	
2122	Transferertrag von Beteiligungen			
2123	Transferertrag von Unternehmen (mit Finanzunternehmen)			
2124	Transferertrag von Haushalten und Organisationen ohne Erwerbscharakter			
2125	Transferertrag vom Ausland			
2126	Investitions- und Tilgungszuschüsse zwischen Unternehmungen und Betrieben der Gebietskörperschaft und der Gebietskörperschaft			
2127	Nicht finanzierungswirksamer Transferertrag	10.200,00	10.200,00	
213	Finanzerträge	0,00	0,00	0,00
2131	Erträge aus Zinsen			
2132	Erträge aus Zinsen aus derivativen Finanzinstrumenten mit und ohne Grundgeschäft			
2133	Erträge aus Gewinnentnahmen von marktbestimmten Betrieben			
2134	Sonstige Finanzerträge			
2135	Erträge aus Dividenden/Gewinnausschüttungen			
2136	Sonstige nicht finanzierungswirksame Finanzerträge			
21	Summe Erträge	39.600,00	37.900,00	1.700,00
221	Personalaufwand	164.500,00	154.300,00	10.200,00
2211	Personalaufwand (Bezüge, Nebengebühren, Mehrleistungen)	126.100,00	117.100,00	9.000,00
2212	Gesetzlicher und freiwilliger Sozialaufwand	35.600,00	34.400,00	1.200,00
2213	Sonstiger Personalaufwand			
2214	Nicht finanzierungswirksamer Personalaufwand	2.800,00	2.800,00	
222	Sachaufwand	363.400,00	370.400,00	-7.000,00
2221	Gebrauchs- und Verbrauchsgüter, Handelswaren	19.700,00	21.500,00	-1.800,00
2222	Verwaltungs- und Betriebsaufwand	31.700,00	32.500,00	-800,00

1. Nachtragsvoranschlag 2025

NVA Ergebnishaushalt Bereichsbudget 1. und 2. Ebene (Anlage 1a)

Marktgemeinde Wolfsbach

Vertretungskörper und allgemeine Verwaltung (Gruppe 0)

MVAG	Mittelverwendungs- und -aufbringungsgruppen (1. und 2. Ebene)	VA 2025 inkl. NVA	VA 2025	1. NVA
2223	Leasing- und Mietaufwand	2.300,00	1.600,00	700,00
2224	Instandhaltung	8.500,00	9.500,00	-1.000,00
2225	Sonstiger Sachaufwand	250.300,00	254.400,00	-4.100,00
2226	Nicht finanzierungswirksamer Sachaufwand	50.900,00	50.900,00	
223	Transferaufwand	34.000,00	31.300,00	2.700,00
2231	Transferaufwand an Träger des öffentlichen Rechts	14.600,00	14.600,00	
2232	Transferaufwand an Beteiligungen			
2233	Transferaufwand an Unternehmen (mit Finanzunternehmen)			
2234	Transferaufwand an Haushalte und Organisationen ohne Erwerbscharakter	19.400,00	16.700,00	2.700,00
2235	Transferaufwand an das Ausland			
2236	Investitions- und Tilgungszuschüsse zwischen Unternehmungen und Betrieben der Gebietskörperschaft und der Gebietskörperschaft			
2237	Nicht finanzierungswirksamer Transferaufwand			
224	Finanzaufwand	1.200,00	1.500,00	-300,00
2241	Aufwendungen für Zinsen	1.200,00	1.500,00	-300,00
2242	Zinsen und sonstige Aufwendungen aus derivativen Finanzinstrumenten mit und ohne Grundgeschäft			
2243	Gewinnentnahmen von Unternehmungen und marktbestimmten Betrieben der Gebietskörperschaft (innerhalb der Gebietskörperschaft)			
2244	Sonstiger Finanzaufwand			
2245	Nicht finanzierungswirksamer Finanzaufwand			
22	Summe Aufwendungen	563.100,00	557.500,00	5.600,00
SA0	Saldo (0) Nettoergebnis (21 - 22)	-523.500,00	-519.600,00	-3.900,00
230	Entnahmen von Haushaltsrücklagen	3.100,00	0,00	3.100,00
2301	Entnahmen von Haushaltsrücklagen	3.100,00		3.100,00
240	Zuweisungen an Haushaltsrücklagen	0,00	0,00	0,00
2401	Zuweisungen an Haushaltsrücklagen			
SA01	Saldo (01) Haushaltsrücklagen (230 - 240)	3.100,00	0,00	3.100,00
SA00	Saldo (00) Nettoergebnis nach Haushaltsrücklagen (Saldo 0 + Saldo 01)	-520.400,00	-519.600,00	-800,00

Öffentliche Ordnung und Sicherheit (Gruppe 1)

MVAG	Mittelverwendungs- und -aufbringungsgruppen (1. und 2. Ebene)	VA 2025 inkl. NVA	VA 2025	1. NVA
211	Erträge aus der operativen Verwaltungstätigkeit	4.300,00	3.100,00	1.200,00
2111	Erträge aus eigenen Abgaben			
2112	Erträge aus Ertragsanteilen			
2113	Erträge aus Gebühren			
2114	Erträge aus Leistungen	4.300,00	3.100,00	1.200,00
2115	Erträge aus Besitz und wirtschaftlicher Tätigkeit			
2116	Erträge aus Veräußerung und sonstige Erträge			
2117	Nicht finanzierungswirksame operative Erträge			
212	Erträge aus Transfers	37.400,00	35.400,00	2.000,00
2121	Transferertrag von Trägern des öffentlichen Rechts	7.800,00	5.800,00	2.000,00
2122	Transferertrag von Beteiligungen			
2123	Transferertrag von Unternehmen (mit Finanzunternehmen)			
2124	Transferertrag von Haushalten und Organisationen ohne Erwerbscharakter			
2125	Transferertrag vom Ausland			
2126	Investitions- und Tilgungszuschüsse zwischen Unternehmungen und Betrieben der Gebietskörperschaft und der Gebietskörperschaft			
2127	Nicht finanzierungswirksamer Transferertrag	29.600,00	29.600,00	
213	Finanzerträge	0,00	0,00	0,00
2131	Erträge aus Zinsen			
2132	Erträge aus Zinsen aus derivativen Finanzinstrumenten mit und ohne Grundgeschäft			
2133	Erträge aus Gewinnentnahmen von marktbestimmten Betrieben			
2134	Sonstige Finanzerträge			
2135	Erträge aus Dividenden/Gewinnausschüttungen			
2136	Sonstige nicht finanzierungswirksame Finanzerträge			
21	Summe Erträge	41.700,00	38.500,00	3.200,00
221	Personalaufwand	0,00	0,00	0,00
2211	Personalaufwand (Bezüge, Nebengebühren, Mehrleistungen)			
2212	Gesetzlicher und freiwilliger Sozialaufwand			
2213	Sonstiger Personalaufwand			
2214	Nicht finanzierungswirksamer Personalaufwand			
222	Sachaufwand	131.800,00	126.400,00	5.400,00
2221	Gebrauchs- und Verbrauchsgüter, Handelswaren	100,00	100,00	
2222	Verwaltungs- und Betriebsaufwand	20.500,00	19.000,00	1.500,00

1. Nachtragsvoranschlag 2025

NVA Ergebnishaushalt Bereichsbudget 1. und 2. Ebene (Anlage 1a)

Marktgemeinde Wolfsbach

Öffentliche Ordnung und Sicherheit (Gruppe 1)

MVAG	Mittelverwendungs- und -aufbringungsgruppen (1. und 2. Ebene)	VA 2025 inkl. NVA	VA 2025	1. NVA
2223	Leasing- und Mietaufwand			
2224	Instandhaltung	3.200,00	1.600,00	1.600,00
2225	Sonstiger Sachaufwand	6.900,00	4.600,00	2.300,00
2226	Nicht finanzierungswirksamer Sachaufwand	101.100,00	101.100,00	
223	Transferaufwand	10.000,00	10.000,00	0,00
2231	Transferaufwand an Träger des öffentlichen Rechts	10.000,00	10.000,00	
2232	Transferaufwand an Beteiligungen			
2233	Transferaufwand an Unternehmen (mit Finanzunternehmen)			
2234	Transferaufwand an Haushalte und Organisationen ohne Erwerbscharakter			
2235	Transferaufwand an das Ausland			
2236	Investitions- und Tilgungszuschüsse zwischen Unternehmungen und Betrieben der Gebietskörperschaft und der Gebietskörperschaft			
2237	Nicht finanzierungswirksamer Transferaufwand			
224	Finanzaufwand	7.800,00	9.000,00	-1.200,00
2241	Aufwendungen für Zinsen	7.800,00	9.000,00	-1.200,00
2242	Zinsen und sonstige Aufwendungen aus derivativen Finanzinstrumenten mit und ohne Grundgeschäft			
2243	Gewinnentnahmen von Unternehmungen und marktbestimmten Betrieben der Gebietskörperschaft (innerhalb der Gebietskörperschaft)			
2244	Sonstiger Finanzaufwand			
2245	Nicht finanzierungswirksamer Finanzaufwand			
22	Summe Aufwendungen	149.600,00	145.400,00	4.200,00
SA0	Saldo (0) Nettoergebnis (21 - 22)	-107.900,00	-106.900,00	-1.000,00
230	Entnahmen von Haushaltsrücklagen	6.500,00	0,00	6.500,00
2301	Entnahmen von Haushaltsrücklagen	6.500,00		6.500,00
240	Zuweisungen an Haushaltsrücklagen	0,00	0,00	0,00
2401	Zuweisungen an Haushaltsrücklagen			
SA01	Saldo (01) Haushaltsrücklagen (230 - 240)	6.500,00	0,00	6.500,00
SA00	Saldo (00) Nettoergebnis nach Haushaltsrücklagen (Saldo 0 + Saldo 01)	-101.400,00	-106.900,00	5.500,00

Unterricht, Erziehung, Sport und Wissenschaft (Gruppe 2)

MVAG	Mittelverwendungs- und -aufbringungsgruppen (1. und 2. Ebene)	VA 2025 inkl. NVA	VA 2025	1. NVA
211	Erträge aus der operativen Verwaltungstätigkeit	58.600,00	203.500,00	-144.900,00
2111	Erträge aus eigenen Abgaben			
2112	Erträge aus Ertragsanteilen			
2113	Erträge aus Gebühren			
2114	Erträge aus Leistungen	43.800,00	40.200,00	3.600,00
2115	Erträge aus Besitz und wirtschaftlicher Tätigkeit			
2116	Erträge aus Veräußerung und sonstige Erträge	14.800,00	163.300,00	-148.500,00
2117	Nicht finanzierungswirksame operative Erträge			
212	Erträge aus Transfers	170.400,00	179.400,00	-9.000,00
2121	Transferertrag von Trägern des öffentlichen Rechts	152.800,00	161.800,00	-9.000,00
2122	Transferertrag von Beteiligungen			
2123	Transferertrag von Unternehmen (mit Finanzunternehmen)			
2124	Transferertrag von Haushalten und Organisationen ohne Erwerbscharakter			
2125	Transferertrag vom Ausland			
2126	Investitions- und Tilgungszuschüsse zwischen Unternehmungen und Betrieben der Gebietskörperschaft und der Gebietskörperschaft			
2127	Nicht finanzierungswirksamer Transferertrag	17.600,00	17.600,00	
213	Finanzerträge	0,00	0,00	0,00
2131	Erträge aus Zinsen			
2132	Erträge aus Zinsen aus derivativen Finanzinstrumenten mit und ohne Grundgeschäft			
2133	Erträge aus Gewinnentnahmen von marktbestimmten Betrieben			
2134	Sonstige Finanzerträge			
2135	Erträge aus Dividenden/Gewinnausschüttungen			
2136	Sonstige nicht finanzierungswirksame Finanzerträge			
21	Summe Erträge	229.000,00	382.900,00	-153.900,00
221	Personalaufwand	423.100,00	440.700,00	-17.600,00
2211	Personalaufwand (Bezüge, Nebengebühren, Mehrleistungen)	341.000,00	358.600,00	-17.600,00
2212	Gesetzlicher und freiwilliger Sozialaufwand	78.300,00	78.300,00	
2213	Sonstiger Personalaufwand			
2214	Nicht finanzierungswirksamer Personalaufwand	3.800,00	3.800,00	
222	Sachaufwand	514.800,00	609.300,00	-94.500,00
2221	Gebrauchs- und Verbrauchsgüter, Handelswaren	52.500,00	52.500,00	
2222	Verwaltungs- und Betriebsaufwand	121.200,00	103.000,00	18.200,00

1. Nachtragsvoranschlag 2025

NVA Ergebnishaushalt Bereichsbudget 1. und 2. Ebene (Anlage 1a)

Marktgemeinde Wolfsbach

Unterricht, Erziehung, Sport und Wissenschaft (Gruppe 2)

MVAG	Mittelverwendungs- und -aufbringungsgruppen (1. und 2. Ebene)	VA 2025 inkl. NVA	VA 2025	1. NVA
2223	Leasing- und Mietaufwand	2.500,00	122.500,00	-120.000,00
2224	Instandhaltung	23.000,00	21.000,00	2.000,00
2225	Sonstiger Sachaufwand	97.900,00	92.600,00	5.300,00
2226	Nicht finanzierungswirksamer Sachaufwand	217.700,00	217.700,00	
223	Transferaufwand	78.300,00	72.000,00	6.300,00
2231	Transferaufwand an Träger des öffentlichen Rechts	74.200,00	70.200,00	4.000,00
2232	Transferaufwand an Beteiligungen			
2233	Transferaufwand an Unternehmen (mit Finanzunternehmen)			
2234	Transferaufwand an Haushalte und Organisationen ohne Erwerbscharakter	4.100,00	1.800,00	2.300,00
2235	Transferaufwand an das Ausland			
2236	Investitions- und Tilgungszuschüsse zwischen Unternehmungen und Betrieben der Gebietskörperschaft und der Gebietskörperschaft			
2237	Nicht finanzierungswirksamer Transferaufwand			
224	Finanzaufwand	90.300,00	71.600,00	18.700,00
2241	Aufwendungen für Zinsen	90.300,00	71.600,00	18.700,00
2242	Zinsen und sonstige Aufwendungen aus derivativen Finanzinstrumenten mit und ohne Grundgeschäft			
2243	Gewinnentnahmen von Unternehmungen und marktbestimmten Betrieben der Gebietskörperschaft (innerhalb der Gebietskörperschaft)			
2244	Sonstiger Finanzaufwand			
2245	Nicht finanzierungswirksamer Finanzaufwand			
22	Summe Aufwendungen	1.106.500,00	1.193.600,00	-87.100,00
SA0	Saldo (0) Nettoergebnis (21 - 22)	-877.500,00	-810.700,00	-66.800,00
230	Entnahmen von Haushaltsrücklagen	480.300,00	0,00	480.300,00
2301	Entnahmen von Haushaltsrücklagen	480.300,00		480.300,00
240	Zuweisungen an Haushaltsrücklagen	0,00	0,00	0,00
2401	Zuweisungen an Haushaltsrücklagen			
SA01	Saldo (01) Haushaltsrücklagen (230 - 240)	480.300,00	0,00	480.300,00
SA00	Saldo (00) Nettoergebnis nach Haushaltsrücklagen (Saldo 0 + Saldo 01)	-397.200,00	-810.700,00	413.500,00

Kunst, Kultur und Kultus (Gruppe 3)

MVAG	Mittelverwendungs- und -aufbringungsgruppen (1. und 2. Ebene)	VA 2025 inkl. NVA	VA 2025	1. NVA
211	Erträge aus der operativen Verwaltungstätigkeit	400,00	300,00	100,00
2111	Erträge aus eigenen Abgaben			
2112	Erträge aus Ertragsanteilen			
2113	Erträge aus Gebühren			
2114	Erträge aus Leistungen			
2115	Erträge aus Besitz und wirtschaftlicher Tätigkeit			
2116	Erträge aus Veräußerung und sonstige Erträge	400,00	300,00	100,00
2117	Nicht finanzierungswirksame operative Erträge			
212	Erträge aus Transfers	0,00	0,00	0,00
2121	Transferertrag von Trägern des öffentlichen Rechts			
2122	Transferertrag von Beteiligungen			
2123	Transferertrag von Unternehmen (mit Finanzunternehmen)			
2124	Transferertrag von Haushalten und Organisationen ohne Erwerbscharakter			
2125	Transferertrag vom Ausland			
2126	Investitions- und Tilgungszuschüsse zwischen Unternehmungen und Betrieben der Gebietskörperschaft und der Gebietskörperschaft			
2127	Nicht finanzierungswirksamer Transferertrag			
213	Finanzerträge	0,00	0,00	0,00
2131	Erträge aus Zinsen			
2132	Erträge aus Zinsen aus derivativen Finanzinstrumenten mit und ohne Grundgeschäft			
2133	Erträge aus Gewinnentnahmen von marktbestimmten Betrieben			
2134	Sonstige Finanzerträge			
2135	Erträge aus Dividenden/Gewinnausschüttungen			
2136	Sonstige nicht finanzierungswirksame Finanzerträge			
21	Summe Erträge	400,00	300,00	100,00
221	Personalaufwand	0,00	0,00	0,00
2211	Personalaufwand (Bezüge, Nebengebühren, Mehrleistungen)			
2212	Gesetzlicher und freiwilliger Sozialaufwand			
2213	Sonstiger Personalaufwand			
2214	Nicht finanzierungswirksamer Personalaufwand			
222	Sachaufwand	26.200,00	30.400,00	-4.200,00
2221	Gebrauchs- und Verbrauchsgüter, Handelswaren	6.000,00	6.500,00	-500,00
2222	Verwaltungs- und Betriebsaufwand	2.900,00	2.600,00	300,00

1. Nachtragsvoranschlag 2025

NVA Ergebnishaushalt Bereichsbudget 1. und 2. Ebene (Anlage 1a)

Marktgemeinde Wolfsbach

Kunst, Kultur und Kultus (Gruppe 3)

MVAG	Mittelverwendungs- und -aufbringungsgruppen (1. und 2. Ebene)	VA 2025 inkl. NVA	VA 2025	1. NVA
2223	Leasing- und Mietaufwand			
2224	Instandhaltung	700,00	2.000,00	-1.300,00
2225	Sonstiger Sachaufwand	1.000,00	3.700,00	-2.700,00
2226	Nicht finanzierungswirksamer Sachaufwand	15.600,00	15.600,00	
223	Transferaufwand	114.700,00	122.700,00	-8.000,00
2231	Transferaufwand an Träger des öffentlichen Rechts	111.500,00	119.500,00	-8.000,00
2232	Transferaufwand an Beteiligungen			
2233	Transferaufwand an Unternehmen (mit Finanzunternehmen)			
2234	Transferaufwand an Haushalte und Organisationen ohne Erwerbscharakter	3.200,00	3.200,00	
2235	Transferaufwand an das Ausland			
2236	Investitions- und Tilgungszuschüsse zwischen Unternehmungen und Betrieben der Gebietskörperschaft und der Gebietskörperschaft			
2237	Nicht finanzierungswirksamer Transferaufwand			
224	Finanzaufwand	0,00	0,00	0,00
2241	Aufwendungen für Zinsen			
2242	Zinsen und sonstige Aufwendungen aus derivativen Finanzinstrumenten mit und ohne Grundgeschäft			
2243	Gewinnentnahmen von Unternehmungen und marktbestimmten Betrieben der Gebietskörperschaft (innerhalb der Gebietskörperschaft)			
2244	Sonstiger Finanzaufwand			
2245	Nicht finanzierungswirksamer Finanzaufwand			
22	Summe Aufwendungen	140.900,00	153.100,00	-12.200,00
SA0	Saldo (0) Nettoergebnis (21 - 22)	-140.500,00	-152.800,00	12.300,00
230	Entnahmen von Haushaltsrücklagen	0,00	0,00	0,00
2301	Entnahmen von Haushaltsrücklagen			
240	Zuweisungen an Haushaltsrücklagen	0,00	0,00	0,00
2401	Zuweisungen an Haushaltsrücklagen			
SA01	Saldo (01) Haushaltsrücklagen (230 - 240)	0,00	0,00	0,00
SA00	Saldo (00) Nettoergebnis nach Haushaltsrücklagen (Saldo 0 + Saldo 01)	-140.500,00	-152.800,00	12.300,00

Soziale Wohlfahrt und Wohnbauförderung (Gruppe 4)

MVAG	Mittelverwendungs- und -aufbringungsgruppen (1. und 2. Ebene)	VA 2025 inkl. NVA	VA 2025	1. NVA
211	Erträge aus der operativen Verwaltungstätigkeit	56.400,00	0,00	56.400,00
2111	Erträge aus eigenen Abgaben			
2112	Erträge aus Ertragsanteilen			
2113	Erträge aus Gebühren			
2114	Erträge aus Leistungen	56.400,00		56.400,00
2115	Erträge aus Besitz und wirtschaftlicher Tätigkeit			
2116	Erträge aus Veräußerung und sonstige Erträge			
2117	Nicht finanzierungswirksame operative Erträge			
212	Erträge aus Transfers	18.000,00	24.000,00	-6.000,00
2121	Transferertrag von Trägern des öffentlichen Rechts	18.000,00	24.000,00	-6.000,00
2122	Transferertrag von Beteiligungen			
2123	Transferertrag von Unternehmen (mit Finanzunternehmen)			
2124	Transferertrag von Haushalten und Organisationen ohne Erwerbscharakter			
2125	Transferertrag vom Ausland			
2126	Investitions- und Tilgungszuschüsse zwischen Unternehmungen und Betrieben der Gebietskörperschaft und der Gebietskörperschaft			
2127	Nicht finanzierungswirksamer Transferertrag			
213	Finanzerträge	0,00	0,00	0,00
2131	Erträge aus Zinsen			
2132	Erträge aus Zinsen aus derivativen Finanzinstrumenten mit und ohne Grundgeschäft			
2133	Erträge aus Gewinnentnahmen von marktbestimmten Betrieben			
2134	Sonstige Finanzerträge			
2135	Erträge aus Dividenden/Gewinnausschüttungen			
2136	Sonstige nicht finanzierungswirksame Finanzerträge			
21	Summe Erträge	74.400,00	24.000,00	50.400,00
221	Personalaufwand	0,00	0,00	0,00
2211	Personalaufwand (Bezüge, Nebengebühren, Mehrleistungen)			
2212	Gesetzlicher und freiwilliger Sozialaufwand			
2213	Sonstiger Personalaufwand			
2214	Nicht finanzierungswirksamer Personalaufwand			
222	Sachaufwand	6.300,00	3.300,00	3.000,00
2221	Gebrauchs- und Verbrauchsgüter, Handelswaren	3.300,00	3.300,00	
2222	Verwaltungs- und Betriebsaufwand			

1. Nachtragsvoranschlag 2025

NVA Ergebnishaushalt Bereichsbudget 1. und 2. Ebene (Anlage 1a)

Marktgemeinde Wolfsbach

Soziale Wohlfahrt und Wohnbauförderung (Gruppe 4)

MVAG	Mittelverwendungs- und -aufbringungsgruppen (1. und 2. Ebene)	VA 2025 inkl. NVA	VA 2025	1. NVA
2223	Leasing- und Mietaufwand			
2224	Instandhaltung			
2225	Sonstiger Sachaufwand	3.000,00		3.000,00
2226	Nicht finanzierungswirksamer Sachaufwand			
223	Transferaufwand	491.500,00	494.200,00	-2.700,00
2231	Transferaufwand an Träger des öffentlichen Rechts	488.200,00	488.200,00	
2232	Transferaufwand an Beteiligungen			
2233	Transferaufwand an Unternehmen (mit Finanzunternehmen)			
2234	Transferaufwand an Haushalte und Organisationen ohne Erwerbscharakter	3.300,00	6.000,00	-2.700,00
2235	Transferaufwand an das Ausland			
2236	Investitions- und Tilgungszuschüsse zwischen Unternehmungen und Betrieben der Gebietskörperschaft und der Gebietskörperschaft			
2237	Nicht finanzierungswirksamer Transferaufwand			
224	Finanzaufwand	18.000,00	24.000,00	-6.000,00
2241	Aufwendungen für Zinsen	18.000,00	24.000,00	-6.000,00
2242	Zinsen und sonstige Aufwendungen aus derivativen Finanzinstrumenten mit und ohne Grundgeschäft			
2243	Gewinnentnahmen von Unternehmungen und marktbestimmten Betrieben der Gebietskörperschaft (innerhalb der Gebietskörperschaft)			
2244	Sonstiger Finanzaufwand			
2245	Nicht finanzierungswirksamer Finanzaufwand			
22	Summe Aufwendungen	515.800,00	521.500,00	-5.700,00
SA0	Saldo (0) Nettoergebnis (21 - 22)	-441.400,00	-497.500,00	56.100,00
230	Entnahmen von Haushaltsrücklagen	0,00	0,00	0,00
2301	Entnahmen von Haushaltsrücklagen			
240	Zuweisungen an Haushaltsrücklagen	0,00	0,00	0,00
2401	Zuweisungen an Haushaltsrücklagen			
SA01	Saldo (01) Haushaltsrücklagen (230 - 240)	0,00	0,00	0,00
SA00	Saldo (00) Nettoergebnis nach Haushaltsrücklagen (Saldo 0 + Saldo 01)	-441.400,00	-497.500,00	56.100,00

Gesundheit (Gruppe 5)

MVAG	Mittelverwendungs- und -aufbringungsgruppen (1. und 2. Ebene)	VA 2025 inkl. NVA	VA 2025	1. NVA
211	Erträge aus der operativen Verwaltungstätigkeit	0,00	0,00	0,00
2111	Erträge aus eigenen Abgaben			
2112	Erträge aus Ertragsanteilen			
2113	Erträge aus Gebühren			
2114	Erträge aus Leistungen			
2115	Erträge aus Besitz und wirtschaftlicher Tätigkeit			
2116	Erträge aus Veräußerung und sonstige Erträge			
2117	Nicht finanzierungswirksame operative Erträge			
212	Erträge aus Transfers	12.800,00	4.000,00	8.800,00
2121	Transferertrag von Trägern des öffentlichen Rechts	9.800,00	2.000,00	7.800,00
2122	Transferertrag von Beteiligungen			
2123	Transferertrag von Unternehmen (mit Finanzunternehmen)			
2124	Transferertrag von Haushalten und Organisationen ohne Erwerbscharakter	3.000,00	2.000,00	1.000,00
2125	Transferertrag vom Ausland			
2126	Investitions- und Tilgungszuschüsse zwischen Unternehmungen und Betrieben der Gebietskörperschaft und der Gebietskörperschaft			
2127	Nicht finanzierungswirksamer Transferertrag			
213	Finanzerträge	0,00	0,00	0,00
2131	Erträge aus Zinsen			
2132	Erträge aus Zinsen aus derivativen Finanzinstrumenten mit und ohne Grundgeschäft			
2133	Erträge aus Gewinnentnahmen von marktbestimmten Betrieben			
2134	Sonstige Finanzerträge			
2135	Erträge aus Dividenden/Gewinnausschüttungen			
2136	Sonstige nicht finanzierungswirksame Finanzerträge			
21	Summe Erträge	12.800,00	4.000,00	8.800,00
221	Personalaufwand	6.400,00	5.500,00	900,00
2211	Personalaufwand (Bezüge, Nebengebühren, Mehrleistungen)	6.400,00	5.500,00	900,00
2212	Gesetzlicher und freiwilliger Sozialaufwand			
2213	Sonstiger Personalaufwand			
2214	Nicht finanzierungswirksamer Personalaufwand			
222	Sachaufwand	4.600,00	2.400,00	2.200,00
2221	Gebrauchs- und Verbrauchsgüter, Handelswaren			
2222	Verwaltungs- und Betriebsaufwand			

1. Nachtragsvoranschlag 2025

NVA Ergebnishaushalt Bereichsbudget 1. und 2. Ebene (Anlage 1a)

Marktgemeinde Wolfsbach

Gesundheit (Gruppe 5)

MVAG	Mittelverwendungs- und -aufbringungsgruppen (1. und 2. Ebene)	VA 2025 inkl. NVA	VA 2025	1. NVA
2223	Leasing- und Mietaufwand			
2224	Instandhaltung			
2225	Sonstiger Sachaufwand	4.600,00	2.400,00	2.200,00
2226	Nicht finanzierungswirksamer Sachaufwand			
223	Transferaufwand	714.200,00	715.100,00	-900,00
2231	Transferaufwand an Träger des öffentlichen Rechts	704.100,00	705.000,00	-900,00
2232	Transferaufwand an Beteiligungen			
2233	Transferaufwand an Unternehmen (mit Finanzunternehmen)			
2234	Transferaufwand an Haushalte und Organisationen ohne Erwerbscharakter	10.100,00	10.100,00	
2235	Transferaufwand an das Ausland			
2236	Investitions- und Tilgungszuschüsse zwischen Unternehmungen und Betrieben der Gebietskörperschaft und der Gebietskörperschaft			
2237	Nicht finanzierungswirksamer Transferaufwand			
224	Finanzaufwand	0,00	0,00	0,00
2241	Aufwendungen für Zinsen			
2242	Zinsen und sonstige Aufwendungen aus derivativen Finanzinstrumenten mit und ohne Grundgeschäft			
2243	Gewinnentnahmen von Unternehmungen und marktbestimmten Betrieben der Gebietskörperschaft (innerhalb der Gebietskörperschaft)			
2244	Sonstiger Finanzaufwand			
2245	Nicht finanzierungswirksamer Finanzaufwand			
22	Summe Aufwendungen	725.200,00	723.000,00	2.200,00
SA0	Saldo (0) Nettoergebnis (21 - 22)	-712.400,00	-719.000,00	6.600,00
230	Entnahmen von Haushaltsrücklagen	0,00	0,00	0,00
2301	Entnahmen von Haushaltsrücklagen			
240	Zuweisungen an Haushaltsrücklagen	0,00	0,00	0,00
2401	Zuweisungen an Haushaltsrücklagen			
SA01	Saldo (01) Haushaltsrücklagen (230 - 240)	0,00	0,00	0,00
SA00	Saldo (00) Nettoergebnis nach Haushaltsrücklagen (Saldo 0 + Saldo 01)	-712.400,00	-719.000,00	6.600,00

Straßen- und Wasserbau, Verkehr (Gruppe 6)

MVAG	Mittelverwendungs- und -aufbringungsgruppen (1. und 2. Ebene)	VA 2025 inkl. NVA	VA 2025	1. NVA
211	Erträge aus der operativen Verwaltungstätigkeit	2.400,00	150.200,00	-147.800,00
2111	Erträge aus eigenen Abgaben			
2112	Erträge aus Ertragsanteilen			
2113	Erträge aus Gebühren			
2114	Erträge aus Leistungen	100,00	100,00	
2115	Erträge aus Besitz und wirtschaftlicher Tätigkeit			
2116	Erträge aus Veräußerung und sonstige Erträge	2.300,00	150.100,00	-147.800,00
2117	Nicht finanzierungswirksame operative Erträge			
212	Erträge aus Transfers	383.800,00	381.700,00	2.100,00
2121	Transferertrag von Trägern des öffentlichen Rechts	350.000,00	350.000,00	
2122	Transferertrag von Beteiligungen			
2123	Transferertrag von Unternehmen (mit Finanzunternehmen)			
2124	Transferertrag von Haushalten und Organisationen ohne Erwerbscharakter	2.800,00	700,00	2.100,00
2125	Transferertrag vom Ausland			
2126	Investitions- und Tilgungszuschüsse zwischen Unternehmungen und Betrieben der Gebietskörperschaft und der Gebietskörperschaft			
2127	Nicht finanzierungswirksamer Transferertrag	31.000,00	31.000,00	
213	Finanzerträge	0,00	0,00	0,00
2131	Erträge aus Zinsen			
2132	Erträge aus Zinsen aus derivativen Finanzinstrumenten mit und ohne Grundgeschäft			
2133	Erträge aus Gewinnentnahmen von marktbestimmten Betrieben			
2134	Sonstige Finanzerträge			
2135	Erträge aus Dividenden/Gewinnausschüttungen			
2136	Sonstige nicht finanzierungswirksame Finanzerträge			
21	Summe Erträge	386.200,00	531.900,00	-145.700,00
221	Personalaufwand	0,00	0,00	0,00
2211	Personalaufwand (Bezüge, Nebengebühren, Mehrleistungen)			
2212	Gesetzlicher und freiwilliger Sozialaufwand			
2213	Sonstiger Personalaufwand			
2214	Nicht finanzierungswirksamer Personalaufwand			
222	Sachaufwand	121.900,00	112.400,00	9.500,00
2221	Gebrauchs- und Verbrauchsgüter, Handelswaren	100,00	200,00	-100,00
2222	Verwaltungs- und Betriebsaufwand	2.200,00	1.800,00	400,00

1. Nachtragsvoranschlag 2025

NVA Ergebnishaushalt Bereichsbudget 1. und 2. Ebene (Anlage 1a)

Marktgemeinde Wolfsbach

Straßen- und Wasserbau, Verkehr (Gruppe 6)

MVAG	Mittelverwendungs- und -aufbringungsgruppen (1. und 2. Ebene)	VA 2025 inkl. NVA	VA 2025	1. NVA
2223	Leasing- und Mietaufwand	3.000,00		3.000,00
2224	Instandhaltung	19.100,00	12.900,00	6.200,00
2225	Sonstiger Sachaufwand			
2226	Nicht finanzierungswirksamer Sachaufwand	97.500,00	97.500,00	
223	Transferaufwand	3.400,00	3.500,00	-100,00
2231	Transferaufwand an Träger des öffentlichen Rechts	3.400,00	3.500,00	-100,00
2232	Transferaufwand an Beteiligungen			
2233	Transferaufwand an Unternehmen (mit Finanzunternehmen)			
2234	Transferaufwand an Haushalte und Organisationen ohne Erwerbscharakter			
2235	Transferaufwand an das Ausland			
2236	Investitions- und Tilgungszuschüsse zwischen Unternehmungen und Betrieben der Gebietskörperschaft und der Gebietskörperschaft			
2237	Nicht finanzierungswirksamer Transferaufwand			
224	Finanzaufwand	0,00	0,00	0,00
2241	Aufwendungen für Zinsen			
2242	Zinsen und sonstige Aufwendungen aus derivativen Finanzinstrumenten mit und ohne Grundgeschäft			
2243	Gewinnentnahmen von Unternehmungen und marktbestimmten Betrieben der Gebietskörperschaft (innerhalb der Gebietskörperschaft)			
2244	Sonstiger Finanzaufwand			
2245	Nicht finanzierungswirksamer Finanzaufwand			
22	Summe Aufwendungen	125.300,00	115.900,00	9.400,00
SA0	Saldo (0) Nettoergebnis (21 - 22)	260.900,00	416.000,00	-155.100,00
230	Entnahmen von Haushaltsrücklagen	0,00	0,00	0,00
2301	Entnahmen von Haushaltsrücklagen			
240	Zuweisungen an Haushaltsrücklagen	0,00	0,00	0,00
2401	Zuweisungen an Haushaltsrücklagen			
SA01	Saldo (01) Haushaltsrücklagen (230 - 240)	0,00	0,00	0,00
SA00	Saldo (00) Nettoergebnis nach Haushaltsrücklagen (Saldo 0 + Saldo 01)	260.900,00	416.000,00	-155.100,00

Wirtschaftsförderung (Gruppe 7)

MVAG	Mittelverwendungs- und -aufbringungsgruppen (1. und 2. Ebene)	VA 2025 inkl. NVA	VA 2025	1. NVA
211	Erträge aus der operativen Verwaltungstätigkeit	13.700,00	13.700,00	0,00
2111	Erträge aus eigenen Abgaben			
2112	Erträge aus Ertragsanteilen			
2113	Erträge aus Gebühren			
2114	Erträge aus Leistungen			
2115	Erträge aus Besitz und wirtschaftlicher Tätigkeit			
2116	Erträge aus Veräußerung und sonstige Erträge	13.700,00	13.700,00	
2117	Nicht finanzierungswirksame operative Erträge			
212	Erträge aus Transfers	11.300,00	31.300,00	-20.000,00
2121	Transferertrag von Trägern des öffentlichen Rechts	11.300,00	31.300,00	-20.000,00
2122	Transferertrag von Beteiligungen			
2123	Transferertrag von Unternehmen (mit Finanzunternehmen)			
2124	Transferertrag von Haushalten und Organisationen ohne Erwerbscharakter			
2125	Transferertrag vom Ausland			
2126	Investitions- und Tilgungszuschüsse zwischen Unternehmungen und Betrieben der Gebietskörperschaft und der Gebietskörperschaft			
2127	Nicht finanzierungswirksamer Transferertrag			
213	Finanzerträge	0,00	0,00	0,00
2131	Erträge aus Zinsen			
2132	Erträge aus Zinsen aus derivativen Finanzinstrumenten mit und ohne Grundgeschäft			
2133	Erträge aus Gewinnentnahmen von marktbestimmten Betrieben			
2134	Sonstige Finanzerträge			
2135	Erträge aus Dividenden/Gewinnausschüttungen			
2136	Sonstige nicht finanzierungswirksame Finanzerträge			
21	Summe Erträge	25.000,00	45.000,00	-20.000,00
221	Personalaufwand	0,00	0,00	0,00
2211	Personalaufwand (Bezüge, Nebengebühren, Mehrleistungen)			
2212	Gesetzlicher und freiwilliger Sozialaufwand			
2213	Sonstiger Personalaufwand			
2214	Nicht finanzierungswirksamer Personalaufwand			
222	Sachaufwand	253.700,00	254.200,00	-500,00
2221	Gebrauchs- und Verbrauchsgüter, Handelswaren			
2222	Verwaltungs- und Betriebsaufwand			

1. Nachtragsvoranschlag 2025

NVA Ergebnishaushalt Bereichsbudget 1. und 2. Ebene (Anlage 1a)

Marktgemeinde Wolfsbach

Wirtschaftsförderung (Gruppe 7)

MVAG	Mittelverwendungs- und -aufbringungsgruppen (1. und 2. Ebene)	VA 2025 inkl. NVA	VA 2025	1. NVA
2223	Leasing- und Mietaufwand			
2224	Instandhaltung			
2225	Sonstiger Sachaufwand	2.000,00	2.500,00	-500,00
2226	Nicht finanzierungswirksamer Sachaufwand	251.700,00	251.700,00	
223	Transferaufwand	27.600,00	26.800,00	800,00
2231	Transferaufwand an Träger des öffentlichen Rechts			
2232	Transferaufwand an Beteiligungen			
2233	Transferaufwand an Unternehmen (mit Finanzunternehmen)	1.300,00	1.300,00	
2234	Transferaufwand an Haushalte und Organisationen ohne Erwerbscharakter	26.300,00	25.500,00	800,00
2235	Transferaufwand an das Ausland			
2236	Investitions- und Tilgungszuschüsse zwischen Unternehmungen und Betrieben der Gebietskörperschaft und der Gebietskörperschaft			
2237	Nicht finanzierungswirksamer Transferaufwand			
224	Finanzaufwand	0,00	0,00	0,00
2241	Aufwendungen für Zinsen			
2242	Zinsen und sonstige Aufwendungen aus derivativen Finanzinstrumenten mit und ohne Grundgeschäft			
2243	Gewinnentnahmen von Unternehmungen und marktbestimmten Betrieben der Gebietskörperschaft (innerhalb der Gebietskörperschaft)			
2244	Sonstiger Finanzaufwand			
2245	Nicht finanzierungswirksamer Finanzaufwand			
22	Summe Aufwendungen	281.300,00	281.000,00	300,00
SA0	Saldo (0) Nettoergebnis (21 - 22)	-256.300,00	-236.000,00	-20.300,00
230	Entnahmen von Haushaltsrücklagen	0,00	0,00	0,00
2301	Entnahmen von Haushaltsrücklagen			
240	Zuweisungen an Haushaltsrücklagen	0,00	0,00	0,00
2401	Zuweisungen an Haushaltsrücklagen			
SA01	Saldo (01) Haushaltsrücklagen (230 - 240)	0,00	0,00	0,00
SA00	Saldo (00) Nettoergebnis nach Haushaltsrücklagen (Saldo 0 + Saldo 01)	-256.300,00	-236.000,00	-20.300,00

Dienstleistungen (Gruppe 8)

MVAG	Mittelverwendungs- und -aufbringungsgruppen (1. und 2. Ebene)	VA 2025 inkl. NVA	VA 2025	1. NVA
211	Erträge aus der operativen Verwaltungstätigkeit	453.500,00	382.400,00	71.100,00
2111	Erträge aus eigenen Abgaben			
2112	Erträge aus Ertragsanteilen			
2113	Erträge aus Gebühren	363.900,00	355.800,00	8.100,00
2114	Erträge aus Leistungen	17.300,00	16.600,00	700,00
2115	Erträge aus Besitz und wirtschaftlicher Tätigkeit	9.000,00	9.500,00	-500,00
2116	Erträge aus Veräußerung und sonstige Erträge	63.300,00	500,00	62.800,00
2117	Nicht finanzierungswirksame operative Erträge			
212	Erträge aus Transfers	188.400,00	152.400,00	36.000,00
2121	Transferertrag von Trägern des öffentlichen Rechts	134.800,00	98.800,00	36.000,00
2122	Transferertrag von Beteiligungen			
2123	Transferertrag von Unternehmen (mit Finanzunternehmen)			
2124	Transferertrag von Haushalten und Organisationen ohne Erwerbscharakter			
2125	Transferertrag vom Ausland			
2126	Investitions- und Tilgungszuschüsse zwischen Unternehmungen und Betrieben der Gebietskörperschaft und der Gebietskörperschaft			
2127	Nicht finanzierungswirksamer Transferertrag	53.600,00	53.600,00	
213	Finanzerträge	0,00	0,00	0,00
2131	Erträge aus Zinsen			
2132	Erträge aus Zinsen aus derivativen Finanzinstrumenten mit und ohne Grundgeschäft			
2133	Erträge aus Gewinnentnahmen von marktbestimmten Betrieben			
2134	Sonstige Finanzerträge			
2135	Erträge aus Dividenden/Gewinnausschüttungen			
2136	Sonstige nicht finanzierungswirksame Finanzerträge			
21	Summe Erträge	641.900,00	534.800,00	107.100,00
221	Personalaufwand	175.300,00	174.900,00	400,00
2211	Personalaufwand (Bezüge, Nebengebühren, Mehrleistungen)	136.200,00	135.800,00	400,00
2212	Gesetzlicher und freiwilliger Sozialaufwand	36.500,00	36.500,00	
2213	Sonstiger Personalaufwand			
2214	Nicht finanzierungswirksamer Personalaufwand	2.600,00	2.600,00	
222	Sachaufwand	404.000,00	407.900,00	-3.900,00
2221	Gebrauchs- und Verbrauchsgüter, Handelswaren	6.100,00	6.200,00	-100,00
2222	Verwaltungs- und Betriebsaufwand	53.100,00	52.200,00	900,00

1. Nachtragsvoranschlag 2025

NVA Ergebnishaushalt Bereichsbudget 1. und 2. Ebene (Anlage 1a)

Marktgemeinde Wolfsbach

Dienstleistungen (Gruppe 8)

MVAG	Mittelverwendungs- und -aufbringungsgruppen (1. und 2. Ebene)	VA 2025 inkl. NVA	VA 2025	1. NVA
2223	Leasing- und Mietaufwand	1.000,00	1.000,00	
2224	Instandhaltung	28.900,00	28.700,00	200,00
2225	Sonstiger Sachaufwand	35.800,00	40.700,00	-4.900,00
2226	Nicht finanzierungswirksamer Sachaufwand	279.100,00	279.100,00	
223	Transferaufwand	94.200,00	99.200,00	-5.000,00
2231	Transferaufwand an Träger des öffentlichen Rechts	9.900,00	9.900,00	
2232	Transferaufwand an Beteiligungen			
2233	Transferaufwand an Unternehmen (mit Finanzunternehmen)	84.300,00	89.300,00	-5.000,00
2234	Transferaufwand an Haushalte und Organisationen ohne Erwerbscharakter			
2235	Transferaufwand an das Ausland			
2236	Investitions- und Tilgungszuschüsse zwischen Unternehmungen und Betrieben der Gebietskörperschaft und der Gebietskörperschaft			
2237	Nicht finanzierungswirksamer Transferaufwand			
224	Finanzaufwand	44.300,00	40.400,00	3.900,00
2241	Aufwendungen für Zinsen	44.300,00	40.400,00	3.900,00
2242	Zinsen und sonstige Aufwendungen aus derivativen Finanzinstrumenten mit und ohne Grundgeschäft			
2243	Gewinnentnahmen von Unternehmungen und marktbestimmten Betrieben der Gebietskörperschaft (innerhalb der Gebietskörperschaft)			
2244	Sonstiger Finanzaufwand			
2245	Nicht finanzierungswirksamer Finanzaufwand			
22	Summe Aufwendungen	717.800,00	722.400,00	-4.600,00
SA0	Saldo (0) Nettoergebnis (21 - 22)	-75.900,00	-187.600,00	111.700,00
230	Entnahmen von Haushaltsrücklagen	11.100,00	0,00	11.100,00
2301	Entnahmen von Haushaltsrücklagen	11.100,00		11.100,00
240	Zuweisungen an Haushaltsrücklagen	0,00	0,00	0,00
2401	Zuweisungen an Haushaltsrücklagen			
SA01	Saldo (01) Haushaltsrücklagen (230 - 240)	11.100,00	0,00	11.100,00
SA00	Saldo (00) Nettoergebnis nach Haushaltsrücklagen (Saldo 0 + Saldo 01)	-64.800,00	-187.600,00	122.800,00

1. Nachtragsvoranschlag 2025

NVA Ergebnishaushalt Bereichsbudget 1. und 2. Ebene (Anlage 1a)

Marktgemeinde Wolfsbach

Finanzwirtschaft (Gruppe 9)

MVAG	Mittelverwendungs- und -aufbringungsgruppen (1. und 2. Ebene)	VA 2025 inkl. NVA	VA 2025	1. NVA
211	Erträge aus der operativen Verwaltungstätigkeit	2.733.300,00	2.701.800,00	31.500,00
2111	Erträge aus eigenen Abgaben	471.900,00	440.400,00	31.500,00
2112	Erträge aus Ertragsanteilen	2.260.000,00	2.260.000,00	
2113	Erträge aus Gebühren			
2114	Erträge aus Leistungen			
2115	Erträge aus Besitz und wirtschaftlicher Tätigkeit			
2116	Erträge aus Veräußerung und sonstige Erträge	1.400,00	1.400,00	
2117	Nicht finanzierungswirksame operative Erträge			
212	Erträge aus Transfers	345.100,00	345.100,00	0,00
2121	Transferertrag von Trägern des öffentlichen Rechts	345.100,00	345.100,00	
2122	Transferertrag von Beteiligungen			
2123	Transferertrag von Unternehmen (mit Finanzunternehmen)			
2124	Transferertrag von Haushalten und Organisationen ohne Erwerbscharakter			
2125	Transferertrag vom Ausland			
2126	Investitions- und Tilgungszuschüsse zwischen Unternehmungen und Betrieben der Gebietskörperschaft und der Gebietskörperschaft			
2127	Nicht finanzierungswirksamer Transferertrag			
213	Finanzerträge	500,00	500,00	0,00
2131	Erträge aus Zinsen	500,00	500,00	
2132	Erträge aus Zinsen aus derivativen Finanzinstrumenten mit und ohne Grundgeschäft			
2133	Erträge aus Gewinnentnahmen von marktbestimmten Betrieben			
2134	Sonstige Finanzerträge			
2135	Erträge aus Dividenden/Gewinnausschüttungen			
2136	Sonstige nicht finanzierungswirksame Finanzerträge			
21	Summe Erträge	3.078.900,00	3.047.400,00	31.500,00
221	Personalaufwand	0,00	0,00	0,00
2211	Personalaufwand (Bezüge, Nebengebühren, Mehrleistungen)			
2212	Gesetzlicher und freiwilliger Sozialaufwand			
2213	Sonstiger Personalaufwand			
2214	Nicht finanzierungswirksamer Personalaufwand			
222	Sachaufwand	41.700,00	334.800,00	-293.100,00
2221	Gebrauchs- und Verbrauchsgüter, Handelswaren			
2222	Verwaltungs- und Betriebsaufwand			

1. Nachtragsvoranschlag 2025

NVA Ergebnishaushalt Bereichsbudget 1. und 2. Ebene (Anlage 1a)

Marktgemeinde Wolfsbach

Finanzwirtschaft (Gruppe 9)

MVAG	Mittelverwendungs- und -aufbringungsgruppen (1. und 2. Ebene)	VA 2025 inkl. NVA	VA 2025	1. NVA
2223	Leasing- und Mietaufwand			
2224	Instandhaltung			
2225	Sonstiger Sachaufwand	41.700,00	334.800,00	-293.100,00
2226	Nicht finanzierungswirksamer Sachaufwand			
223	Transferaufwand	9.800,00	7.000,00	2.800,00
2231	Transferaufwand an Träger des öffentlichen Rechts	7.000,00	7.000,00	
2232	Transferaufwand an Beteiligungen	2.800,00		2.800,00
2233	Transferaufwand an Unternehmen (mit Finanzunternehmen)			
2234	Transferaufwand an Haushalte und Organisationen ohne Erwerbscharakter			
2235	Transferaufwand an das Ausland			
2236	Investitions- und Tilgungszuschüsse zwischen Unternehmungen und Betrieben der Gebietskörperschaft und der Gebietskörperschaft			
2237	Nicht finanzierungswirksamer Transferaufwand			
224	Finanzaufwand	1.000,00	1.000,00	0,00
2241	Aufwendungen für Zinsen			
2242	Zinsen und sonstige Aufwendungen aus derivativen Finanzinstrumenten mit und ohne Grundgeschäft			
2243	Gewinnentnahmen von Unternehmungen und marktbestimmten Betrieben der Gebietskörperschaft (innerhalb der Gebietskörperschaft)			
2244	Sonstiger Finanzaufwand	1.000,00	1.000,00	
2245	Nicht finanzierungswirksamer Finanzaufwand			
22	Summe Aufwendungen	52.500,00	342.800,00	-290.300,00
SA0	Saldo (0) Nettoergebnis (21 - 22)	3.026.400,00	2.704.600,00	321.800,00
230	Entnahmen von Haushaltsrücklagen	0,00	213.700,00	-213.700,00
2301	Entnahmen von Haushaltsrücklagen		213.700,00	-213.700,00
240	Zuweisungen an Haushaltsrücklagen	150.000,00	50.000,00	100.000,00
2401	Zuweisungen an Haushaltsrücklagen	150.000,00	50.000,00	100.000,00
SA01	Saldo (01) Haushaltsrücklagen (230 - 240)	-150.000,00	163.700,00	-313.700,00
SA00	Saldo (00) Nettoergebnis nach Haushaltsrücklagen (Saldo 0 + Saldo 01)	2.876.400,00	2.868.300,00	8.100,00

1. NVA Finanzierungshaushalt Bereichsbudget 1. und 2. Ebene
(Anlage 1b)

1. Nachtragsvoranschlag 2025

NVA Finanzierungshaushalt Bereichsbudget 1. und 2. Ebene (Anlage 1b)

Marktgemeinde Wolfsbach

Vertretungskörper und allgemeine Verwaltung (Gruppe 0)

MVAG	Mittelverwendungs- und aufbringungsgruppen (1. und 2. Ebene)	VA 2025 inkl. NVA	VA 2025	1. NVA
311	Einzahlungen aus operativer Verwaltungstätigkeit	28.400,00	26.700,00	1.700,00
3111	Einzahlungen aus eigenen Abgaben			
3112	Einzahlungen aus Ertragsanteilen			
3113	Einzahlungen aus Gebühren			
3114	Einzahlungen aus Leistungen	7.400,00	5.700,00	1.700,00
3115	Einzahlungen aus Besitz und wirtschaftlicher Tätigkeit	18.500,00	18.500,00	
3116	Einzahlungen aus Veräußerung von geringwertigen Wirtschaftsgütern (GWG) und sonstige Einzahlungen	2.500,00	2.500,00	
312	Einzahlungen aus Transfers	1.000,00	1.000,00	0,00
3121	Transferzahlungen von Trägern des öffentlichen Rechts	1.000,00	1.000,00	
3122	Transferzahlungen von Beteiligungen			
3123	Transferzahlungen von Unternehmen (inkl. Finanzunternehmen)			
3124	Transferzahlungen von Haushalten und Organisationen ohne Erwerbscharakter			
3125	Transferzahlungen vom Ausland			
3126	Investitions- und Tilgungszuschüsse zwischen Unternehmungen und Betrieben der Gebietskörperschaft und der Gebietskörperschaft			
313	Einzahlungen aus Finanzerträgen	0,00	0,00	0,00
3131	Einzahlungen aus Zinserträgen			
3132	Einzahlungen aus Zinsen aus derivativen Finanzinstrumenten mit und ohne Grundgeschäft			
3133	Einzahlungen aus Gewinnentnahmen von marktbestimmten Betrieben			
3134	Sonstige Einzahlungen aus Finanzerträgen			
3135	Einzahlungen aus Dividenden/Gewinnausschüttungen			
31	Summe Einzahlungen operative Gebarung	29.400,00	27.700,00	1.700,00
321	Auszahlungen aus Personalaufwand	161.700,00	151.500,00	10.200,00
3211	Auszahlungen für Personalaufwand (Bezüge, Nebengebühren, und Mehrleistungsvergütungen)	126.100,00	117.100,00	9.000,00
3212	Auszahlungen für gesetzliche und freiwillige Sozialaufwendungen	35.600,00	34.400,00	1.200,00
3213	Auszahlungen aus sonstigem Personalaufwand			
322	Auszahlungen aus Sachaufwand	312.500,00	319.500,00	-7.000,00
3221	Auszahlungen für Gebrauchs- und Verbrauchsgüter, Handelswaren	19.700,00	21.500,00	-1.800,00
3222	Auszahlungen für Verwaltungs- und Betriebsaufwand	31.700,00	32.500,00	-800,00
3223	Auszahlungen für Leasing- und Mietaufwand	2.300,00	1.600,00	700,00
3224	Auszahlungen für Instandhaltung	8.500,00	9.500,00	-1.000,00
3225	Sonstige Auszahlungen aus Sachaufwand	250.300,00	254.400,00	-4.100,00
3226	Auszahlungen aus der Inanspruchnahme von Haftungen			
323	Auszahlungen aus Transfers	34.000,00	31.300,00	2.700,00
3231	Transferzahlungen an Träger des öffentlichen Rechts	14.600,00	14.600,00	

1. Nachtragsvoranschlag 2025

NVA Finanzierungshaushalt Bereichsbudget 1. und 2. Ebene (Anlage 1b)

Marktgemeinde Wolfsbach

Vertretungskörper und allgemeine Verwaltung (Gruppe 0)

MVAG	Mittelverwendungs- und aufbringungsgruppen (1. und 2. Ebene)	VA 2025 inkl. NVA	VA 2025	1. NVA
3232	Transferzahlungen an Beteiligungen			
3233	Transferzahlungen an Unternehmen (inkl. Finanzunternehmen)			
3234	Transferzahlungen an Haushalte und Organisationen ohne Erwerbscharakter	19.400,00	16.700,00	2.700,00
3235	Transferzahlungen an das Ausland			
3236	Investitions- und Tilgungszuschüsse zwischen Unternehmungen und Betrieben der Gebietskörperschaft und der Gebietskörperschaft			
324	Auszahlungen aus Finanzaufwand	1.200,00	1.500,00	-300,00
3241	Auszahlungen für Zinsen	1.200,00	1.500,00	-300,00
3242	Auszahlungen für Zinsen aus derivativen Finanzinstrumenten mit und ohne Grundgeschäft			
3243	Auszahlungen aus Gewinnentnahmen von marktbestimmten Betrieben			
3244	Sonstige Auszahlungen aus Finanzaufwendungen			
32	Summe Auszahlungen operative Gebarung	509.400,00	503.800,00	5.600,00
SA1	Saldo (1) Geldfluss aus der operativen Gebarung (31 – 32)	-480.000,00	-476.100,00	-3.900,00
331	Einzahlungen aus der Investitionstätigkeit	0,00	0,00	0,00
3311	Einzahlungen aus der Veräußerung von immateriellem Vermögen			
3312	Einzahlungen aus der Veräußerung von Grundstücken und Grundstückeinrichtungen			
3313	Einzahlungen aus der Veräußerung von Gebäuden und Bauten			
3314	Einzahlungen aus der Veräußerung von technischen Anlagen, Fahrzeugen und Maschinen			
3315	Einzahlungen aus der Veräußerung von Amts-, Betriebs- und Geschäftsausstattung			
3316	Einzahlungen aus der Veräußerung von Kulturgütern			
3317	Einzahlungen aus der Veräußerung von Beteiligungen			
3318	Einzahlungen aus der Veräußerung von kofinanzierten Schutzbauten			
332	Einzahlungen aus der Rückzahlung von Darlehen sowie gewährten Vorschüssen	0,00	0,00	0,00
3321	Einzahlungen aus Darlehen an Träger des öffentlichen Rechts			
3322	Einzahlungen aus Darlehen an Beteiligungen			
3323	Einzahlungen aus Darlehen an Unternehmen und Haushalte			
3325	Einzahlungen aus Vorschüssen und Anzahlungen			
333	Einzahlungen aus Kapitaltransfers	31.300,00	51.900,00	-20.600,00
3331	Kapitaltransferzahlungen von Trägern des öffentlichen Rechts	31.300,00	51.900,00	-20.600,00
3332	Kapitaltransferzahlungen von Beteiligungen			
3333	Kapitaltransferzahlungen von Unternehmen			
3334	Kapitaltransferzahlungen von Haushalten und Organisationen ohne Erwerbscharakter			
3335	Kapitaltransferzahlungen vom Ausland			
33	Summe Einzahlungen investive Gebarung	31.300,00	51.900,00	-20.600,00

1. Nachtragsvoranschlag 2025

Marktgemeinde Wolfsbach

NVA Finanzierungshaushalt Bereichsbudget 1. und 2. Ebene (Anlage 1b)

Vertretungskörper und allgemeine Verwaltung (Gruppe 0)

MVAG	Mittelverwendungs- und aufbringungsgruppen (1. und 2. Ebene)	VA 2025 inkl. NVA	VA 2025	1. NVA
341	Auszahlungen aus der Investitionstätigkeit	18.500,00	27.500,00	-9.000,00
3411	Auszahlungen für den Erwerb von immateriellem Vermögen			
3412	Auszahlungen für den Erwerb von Grundstücken und Grundstückseinrichtungen			
3413	Auszahlungen für den Erwerb von Gebäuden und Bauten			
3414	Auszahlungen für den Erwerb von technischen Anlagen, Fahrzeugen und Maschinen	10.000,00	20.000,00	-10.000,00
3415	Auszahlungen für den Erwerb von Amts-, Betriebs- und Geschäftsausstattung	8.500,00	7.500,00	1.000,00
3416	Auszahlungen für den Erwerb von Kulturgütern			
3417	Auszahlungen für den Erwerb von Beteiligungen			
3418	Auszahlungen für den Erwerb von kofinanzierten Schutzbauten			
342	Auszahlungen aus der Gewährung von Darlehen sowie gewährten Vorschüssen	4.800,00	0,00	4.800,00
3421	Auszahlungen von Darlehen an Träger des öffentlichen Rechts			
3422	Auszahlungen von Darlehen an Beteiligungen			
3423	Auszahlungen von Darlehen an Unternehmen und Haushalte			
3425	Auszahlungen von Vorschüssen und Anzahlungen	4.800,00		4.800,00
343	Auszahlungen aus Kapitaltransfers	0,00	0,00	0,00
3431	Kapitaltransferzahlungen an Träger des öffentlichen Rechts			
3432	Kapitaltransferzahlungen an Beteiligungen			
3433	Kapitaltransferzahlungen an Unternehmen (Finanzunternehmen)			
3434	Kapitaltransferzahlungen an Haushalte und Organisationen ohne Erwerbscharakter			
3435	Kapitaltransferzahlungen an das Ausland			
34	Summe Auszahlungen investive Gebarung	23.300,00	27.500,00	-4.200,00
SA2	Saldo (2) Geldfluss aus der investiven Gebarung (33 – 34)	8.000,00	24.400,00	-16.400,00
SA3	Saldo (3) Nettofinanzierungssaldo (Saldo 1 + Saldo 2)	-472.000,00	-451.700,00	-20.300,00
351	Einzahlungen aus der Aufnahme von Finanzschulden	0,00	0,00	0,00
3511	Einzahlungen aus empfangenen Darlehen von öffentlichen Körperschaften und Rechtsträgern			
3512	Einzahlungen aus empfangenen Darlehen von Beteiligungen			
3513	Einzahlungen aus empfangenen Darlehen von Unternehmen und privaten Haushalten			
3514	Einzahlungen aus Finanzschulden (Finanzunternehmen)			
3515	Einzahlungen aus Aufnahmen von Leasingverbindlichkeiten			
353	Einzahlungen infolge eines Kapitaltausches bei derivativen Finanzinstrumenten mit Grundgeschäft	0,00	0,00	0,00
3530	Einzahlungen infolge eines Kapitaltausches bei derivativen Finanzinstrumenten mit Grundgeschäft			
355	Einzahlungen aus dem Abgang von Finanzinstrumenten	0,00	0,00	0,00

1. Nachtragsvoranschlag 2025

NVA Finanzierungshaushalt Bereichsbudget 1. und 2. Ebene (Anlage 1b)

Marktgemeinde Wolfsbach

Vertretungskörper und allgemeine Verwaltung (Gruppe 0)

MVAG	Mittelverwendungs- und aufbringungsgruppen (1. und 2. Ebene)	VA 2025 inkl. NVA	VA 2025	1. NVA
3550	Einzahlungen aus dem Abgang von Finanzinstrumenten			
35	Summe Einzahlungen aus der Finanzierungstätigkeit	0,00	0,00	0,00
361	Auszahlungen aus der Tilgung von Finanzschulden	32.400,00	32.400,00	0,00
3611	Auszahlungen aus empfangenen Darlehen von öffentlichen Körperschaften und Rechtsträgern			
3612	Auszahlungen aus empfangenen Darlehen von Beteiligungen			
3613	Auszahlungen aus empfangenen Darlehen von Unternehmen und privaten Haushalten			
3614	Auszahlungen aus Finanzschulden	32.400,00	32.400,00	
3615	Auszahlungen aus Rückzahlungen von Leasingverbindlichkeiten			
363	Auszahlungen infolge eines Kapitaltausches bei derivativen Finanzinstrumenten mit Grundgeschäft	0,00	0,00	0,00
3630	Auszahlungen infolge eines Kapitaltausches bei derivativen Finanzinstrumenten mit Grundgeschäft			
365	Auszahlungen für den Erwerb von Finanzinstrumenten	0,00	0,00	0,00
3650	Auszahlungen für den Erwerb von Finanzinstrumenten			
36	Summe Auszahlungen aus der Finanzierungstätigkeit	32.400,00	32.400,00	0,00
SA4	Saldo (4) Geldfluss aus der Finanzierungstätigkeit (35 – 36)	-32.400,00	-32.400,00	0,00
SA5	Saldo (5) Geldfluss aus der voranschlagswirksamen Gebarung (Saldo 3 + Saldo 4)	-504.400,00	-484.100,00	-20.300,00

Öffentliche Ordnung und Sicherheit (Gruppe 1)

MVAG	Mittelverwendungs- und aufbringungsgruppen (1. und 2. Ebene)	VA 2025 inkl. NVA	VA 2025	1. NVA
311	Einzahlungen aus operativer Verwaltungstätigkeit	4.300,00	3.100,00	1.200,00
3111	Einzahlungen aus eigenen Abgaben			
3112	Einzahlungen aus Ertragsanteilen			
3113	Einzahlungen aus Gebühren			
3114	Einzahlungen aus Leistungen	4.300,00	3.100,00	1.200,00
3115	Einzahlungen aus Besitz und wirtschaftlicher Tätigkeit			
3116	Einzahlungen aus Veräußerung von geringwertigen Wirtschaftsgütern (GWG) und sonstige Einzahlungen			
312	Einzahlungen aus Transfers	7.800,00	5.800,00	2.000,00
3121	Transferzahlungen von Trägern des öffentlichen Rechts	7.800,00	5.800,00	2.000,00
3122	Transferzahlungen von Beteiligungen			
3123	Transferzahlungen von Unternehmen (inkl. Finanzunternehmen)			
3124	Transferzahlungen von Haushalten und Organisationen ohne Erwerbscharakter			
3125	Transferzahlungen vom Ausland			
3126	Investitions- und Tilgungszuschüsse zwischen Unternehmungen und Betrieben der Gebietskörperschaft und der Gebietskörperschaft			
313	Einzahlungen aus Finanzerträgen	0,00	0,00	0,00
3131	Einzahlungen aus Zinserträgen			
3132	Einzahlungen aus Zinsen aus derivativen Finanzinstrumenten mit und ohne Grundgeschäft			
3133	Einzahlungen aus Gewinnentnahmen von marktbestimmten Betrieben			
3134	Sonstige Einzahlungen aus Finanzerträgen			
3135	Einzahlungen aus Dividenden/Gewinnausschüttungen			
31	Summe Einzahlungen operative Gebarung	12.100,00	8.900,00	3.200,00
321	Auszahlungen aus Personalaufwand	0,00	0,00	0,00
3211	Auszahlungen für Personalaufwand (Bezüge, Nebengebühren, und Mehrleistungsvergütungen)			
3212	Auszahlungen für gesetzliche und freiwillige Sozialaufwendungen			
3213	Auszahlungen aus sonstigem Personalaufwand			
322	Auszahlungen aus Sachaufwand	30.700,00	25.300,00	5.400,00
3221	Auszahlungen für Gebrauchs- und Verbrauchsgüter, Handelswaren	100,00	100,00	
3222	Auszahlungen für Verwaltungs- und Betriebsaufwand	20.500,00	19.000,00	1.500,00
3223	Auszahlungen für Leasing- und Mietaufwand			
3224	Auszahlungen für Instandhaltung	3.200,00	1.600,00	1.600,00
3225	Sonstige Auszahlungen aus Sachaufwand	6.900,00	4.600,00	2.300,00
3226	Auszahlungen aus der Inanspruchnahme von Haftungen			
323	Auszahlungen aus Transfers	10.000,00	10.000,00	0,00
3231	Transferzahlungen an Träger des öffentlichen Rechts	10.000,00	10.000,00	

1. Nachtragsvoranschlag 2025

NVA Finanzierungshaushalt Bereichsbudget 1. und 2. Ebene (Anlage 1b)

Marktgemeinde Wolfsbach

Öffentliche Ordnung und Sicherheit (Gruppe 1)

MVAG	Mittelverwendungs- und aufbringungsgruppen (1. und 2. Ebene)	VA 2025 inkl. NVA	VA 2025	1. NVA
3232	Transferzahlungen an Beteiligungen			
3233	Transferzahlungen an Unternehmen (inkl. Finanzunternehmen)			
3234	Transferzahlungen an Haushalte und Organisationen ohne Erwerbscharakter			
3235	Transferzahlungen an das Ausland			
3236	Investitions- und Tilgungszuschüsse zwischen Unternehmungen und Betrieben der Gebietskörperschaft und der Gebietskörperschaft			
324	Auszahlungen aus Finanzaufwand	7.800,00	9.000,00	-1.200,00
3241	Auszahlungen für Zinsen	7.800,00	9.000,00	-1.200,00
3242	Auszahlungen für Zinsen aus derivativen Finanzinstrumenten mit und ohne Grundgeschäft			
3243	Auszahlungen aus Gewinnentnahmen von marktbestimmten Betrieben			
3244	Sonstige Auszahlungen aus Finanzaufwendungen			
32	Summe Auszahlungen operative Gebarung	48.500,00	44.300,00	4.200,00
SA1	Saldo (1) Geldfluss aus der operativen Gebarung (31 – 32)	-36.400,00	-35.400,00	-1.000,00
331	Einzahlungen aus der Investitionstätigkeit	0,00	0,00	0,00
3311	Einzahlungen aus der Veräußerung von immateriellem Vermögen			
3312	Einzahlungen aus der Veräußerung von Grundstücken und Grundstückeinrichtungen			
3313	Einzahlungen aus der Veräußerung von Gebäuden und Bauten			
3314	Einzahlungen aus der Veräußerung von technischen Anlagen, Fahrzeugen und Maschinen			
3315	Einzahlungen aus der Veräußerung von Amts-, Betriebs- und Geschäftsausstattung			
3316	Einzahlungen aus der Veräußerung von Kulturgütern			
3317	Einzahlungen aus der Veräußerung von Beteiligungen			
3318	Einzahlungen aus der Veräußerung von kofinanzierten Schutzbauten			
332	Einzahlungen aus der Rückzahlung von Darlehen sowie gewährten Vorschüssen	0,00	0,00	0,00
3321	Einzahlungen aus Darlehen an Träger des öffentlichen Rechts			
3322	Einzahlungen aus Darlehen an Beteiligungen			
3323	Einzahlungen aus Darlehen an Unternehmen und Haushalte			
3325	Einzahlungen aus Vorschüssen und Anzahlungen			
333	Einzahlungen aus Kapitaltransfers	41.000,00	72.900,00	-31.900,00
3331	Kapitaltransferzahlungen von Trägern des öffentlichen Rechts	41.000,00	72.900,00	-31.900,00
3332	Kapitaltransferzahlungen von Beteiligungen			
3333	Kapitaltransferzahlungen von Unternehmen			
3334	Kapitaltransferzahlungen von Haushalten und Organisationen ohne Erwerbscharakter			
3335	Kapitaltransferzahlungen vom Ausland			
33	Summe Einzahlungen investive Gebarung	41.000,00	72.900,00	-31.900,00

Öffentliche Ordnung und Sicherheit (Gruppe 1)

MVAG	Mittelverwendungs- und aufbringungsgruppen (1. und 2. Ebene)	VA 2025 inkl. NVA	VA 2025	1. NVA
341	Auszahlungen aus der Investitionstätigkeit	0,00	0,00	0,00
3411	Auszahlungen für den Erwerb von immateriellem Vermögen			
3412	Auszahlungen für den Erwerb von Grundstücken und Grundstückseinrichtungen			
3413	Auszahlungen für den Erwerb von Gebäuden und Bauten			
3414	Auszahlungen für den Erwerb von technischen Anlagen, Fahrzeugen und Maschinen			
3415	Auszahlungen für den Erwerb von Amts-, Betriebs- und Geschäftsausstattung			
3416	Auszahlungen für den Erwerb von Kulturgütern			
3417	Auszahlungen für den Erwerb von Beteiligungen			
3418	Auszahlungen für den Erwerb von kofinanzierten Schutzbauten			
342	Auszahlungen aus der Gewährung von Darlehen sowie gewährten Vorschüssen	0,00	0,00	0,00
3421	Auszahlungen von Darlehen an Träger des öffentlichen Rechts			
3422	Auszahlungen von Darlehen an Beteiligungen			
3423	Auszahlungen von Darlehen an Unternehmen und Haushalte			
3425	Auszahlungen von Vorschüssen und Anzahlungen			
343	Auszahlungen aus Kapitaltransfers	0,00	0,00	0,00
3431	Kapitaltransferzahlungen an Träger des öffentlichen Rechts			
3432	Kapitaltransferzahlungen an Beteiligungen			
3433	Kapitaltransferzahlungen an Unternehmen (Finanzunternehmen)			
3434	Kapitaltransferzahlungen an Haushalte und Organisationen ohne Erwerbscharakter			
3435	Kapitaltransferzahlungen an das Ausland			
34	Summe Auszahlungen investive Gebarung	0,00	0,00	0,00
SA2	Saldo (2) Geldfluss aus der investiven Gebarung (33 – 34)	41.000,00	72.900,00	-31.900,00
SA3	Saldo (3) Nettofinanzierungssaldo (Saldo 1 + Saldo 2)	4.600,00	37.500,00	-32.900,00
351	Einzahlungen aus der Aufnahme von Finanzschulden	0,00	0,00	0,00
3511	Einzahlungen aus empfangenen Darlehen von öffentlichen Körperschaften und Rechtsträgern			
3512	Einzahlungen aus empfangenen Darlehen von Beteiligungen			
3513	Einzahlungen aus empfangenen Darlehen von Unternehmen und privaten Haushalten			
3514	Einzahlungen aus Finanzschulden (Finanzunternehmen)			
3515	Einzahlungen aus Aufnahmen von Leasingverbindlichkeiten			
353	Einzahlungen infolge eines Kapitaltausches bei derivativen Finanzinstrumenten mit Grundgeschäft	0,00	0,00	0,00
3530	Einzahlungen infolge eines Kapitaltausches bei derivativen Finanzinstrumenten mit Grundgeschäft			
355	Einzahlungen aus dem Abgang von Finanzinstrumenten	0,00	0,00	0,00

1. Nachtragsvoranschlag 2025

Marktgemeinde Wolfsbach

NVA Finanzierungshaushalt Bereichsbudget 1. und 2. Ebene (Anlage 1b)

Öffentliche Ordnung und Sicherheit (Gruppe 1)

MVAG	Mittelverwendungs- und aufbringungsgruppen (1. und 2. Ebene)	VA 2025 inkl. NVA	VA 2025	1. NVA
3550	Einzahlungen aus dem Abgang von Finanzinstrumenten			
35	Summe Einzahlungen aus der Finanzierungstätigkeit	0,00	0,00	0,00
361	Auszahlungen aus der Tilgung von Finanzschulden	26.000,00	26.000,00	0,00
3611	Auszahlungen aus empfangenen Darlehen von öffentlichen Körperschaften und Rechtsträgern			
3612	Auszahlungen aus empfangenen Darlehen von Beteiligungen			
3613	Auszahlungen aus empfangenen Darlehen von Unternehmen und privaten Haushalten			
3614	Auszahlungen aus Finanzschulden	26.000,00	26.000,00	
3615	Auszahlungen aus Rückzahlungen von Leasingverbindlichkeiten			
363	Auszahlungen infolge eines Kapitaltausches bei derivativen Finanzinstrumenten mit Grundgeschäft	0,00	0,00	0,00
3630	Auszahlungen infolge eines Kapitaltausches bei derivativen Finanzinstrumenten mit Grundgeschäft			
365	Auszahlungen für den Erwerb von Finanzinstrumenten	0,00	0,00	0,00
3650	Auszahlungen für den Erwerb von Finanzinstrumenten			
36	Summe Auszahlungen aus der Finanzierungstätigkeit	26.000,00	26.000,00	0,00
SA4	Saldo (4) Geldfluss aus der Finanzierungstätigkeit (35 – 36)	-26.000,00	-26.000,00	0,00
SA5	Saldo (5) Geldfluss aus der voranschlagswirksamen Gebarung (Saldo 3 + Saldo 4)	-21.400,00	11.500,00	-32.900,00

Unterricht, Erziehung, Sport und Wissenschaft (Gruppe 2)

MVAG	Mittelverwendungs- und aufbringungsgruppen (1. und 2. Ebene)	VA 2025 inkl. NVA	VA 2025	1. NVA
311	Einzahlungen aus operativer Verwaltungstätigkeit	58.600,00	53.500,00	5.100,00
3111	Einzahlungen aus eigenen Abgaben			
3112	Einzahlungen aus Ertragsanteilen			
3113	Einzahlungen aus Gebühren			
3114	Einzahlungen aus Leistungen	43.800,00	40.200,00	3.600,00
3115	Einzahlungen aus Besitz und wirtschaftlicher Tätigkeit			
3116	Einzahlungen aus Veräußerung von geringwertigen Wirtschaftsgütern (GWG) und sonstige Einzahlungen	14.800,00	13.300,00	1.500,00
312	Einzahlungen aus Transfers	152.800,00	161.800,00	-9.000,00
3121	Transferzahlungen von Trägern des öffentlichen Rechts	152.800,00	161.800,00	-9.000,00
3122	Transferzahlungen von Beteiligungen			
3123	Transferzahlungen von Unternehmen (inkl. Finanzunternehmen)			
3124	Transferzahlungen von Haushalten und Organisationen ohne Erwerbscharakter			
3125	Transferzahlungen vom Ausland			
3126	Investitions- und Tilgungszuschüsse zwischen Unternehmungen und Betrieben der Gebietskörperschaft und der Gebietskörperschaft			
313	Einzahlungen aus Finanzerträgen	0,00	0,00	0,00
3131	Einzahlungen aus Zinserträgen			
3132	Einzahlungen aus Zinsen aus derivativen Finanzinstrumenten mit und ohne Grundgeschäft			
3133	Einzahlungen aus Gewinnentnahmen von marktbestimmten Betrieben			
3134	Sonstige Einzahlungen aus Finanzerträgen			
3135	Einzahlungen aus Dividenden/Gewinnausschüttungen			
31	Summe Einzahlungen operative Gebarung	211.400,00	215.300,00	-3.900,00
321	Auszahlungen aus Personalaufwand	419.300,00	436.900,00	-17.600,00
3211	Auszahlungen für Personalaufwand (Bezüge, Nebengebühren, und Mehrleistungsvergütungen)	341.000,00	358.600,00	-17.600,00
3212	Auszahlungen für gesetzliche und freiwillige Sozialaufwendungen	78.300,00	78.300,00	
3213	Auszahlungen aus sonstigem Personalaufwand			
322	Auszahlungen aus Sachaufwand	297.100,00	391.600,00	-94.500,00
3221	Auszahlungen für Gebrauchs- und Verbrauchsgüter, Handelswaren	52.500,00	52.500,00	
3222	Auszahlungen für Verwaltungs- und Betriebsaufwand	121.200,00	103.000,00	18.200,00
3223	Auszahlungen für Leasing- und Mietaufwand	2.500,00	122.500,00	-120.000,00
3224	Auszahlungen für Instandhaltung	23.000,00	21.000,00	2.000,00
3225	Sonstige Auszahlungen aus Sachaufwand	97.900,00	92.600,00	5.300,00
3226	Auszahlungen aus der Inanspruchnahme von Haftungen			
323	Auszahlungen aus Transfers	78.300,00	72.000,00	6.300,00
3231	Transferzahlungen an Träger des öffentlichen Rechts	74.200,00	70.200,00	4.000,00

1. Nachtragsvoranschlag 2025

NVA Finanzierungshaushalt Bereichsbudget 1. und 2. Ebene (Anlage 1b)

Marktgemeinde Wolfsbach

Unterricht, Erziehung, Sport und Wissenschaft (Gruppe 2)

MVAG	Mittelverwendungs- und aufbringungsgruppen (1. und 2. Ebene)	VA 2025 inkl. NVA	VA 2025	1. NVA
3232	Transferzahlungen an Beteiligungen			
3233	Transferzahlungen an Unternehmen (inkl. Finanzunternehmen)			
3234	Transferzahlungen an Haushalte und Organisationen ohne Erwerbscharakter	4.100,00	1.800,00	2.300,00
3235	Transferzahlungen an das Ausland			
3236	Investitions- und Tilgungszuschüsse zwischen Unternehmungen und Betrieben der Gebietskörperschaft und der Gebietskörperschaft			
324	Auszahlungen aus Finanzaufwand	90.300,00	71.600,00	18.700,00
3241	Auszahlungen für Zinsen	90.300,00	71.600,00	18.700,00
3242	Auszahlungen für Zinsen aus derivativen Finanzinstrumenten mit und ohne Grundgeschäft			
3243	Auszahlungen aus Gewinnentnahmen von marktbestimmten Betrieben			
3244	Sonstige Auszahlungen aus Finanzaufwendungen			
32	Summe Auszahlungen operative Gebarung	885.000,00	972.100,00	-87.100,00
SA1	Saldo (1) Geldfluss aus der operativen Gebarung (31 – 32)	-673.600,00	-756.800,00	83.200,00
331	Einzahlungen aus der Investitionstätigkeit	0,00	0,00	0,00
3311	Einzahlungen aus der Veräußerung von immateriellem Vermögen			
3312	Einzahlungen aus der Veräußerung von Grundstücken und Grundstückeinrichtungen			
3313	Einzahlungen aus der Veräußerung von Gebäuden und Bauten			
3314	Einzahlungen aus der Veräußerung von technischen Anlagen, Fahrzeugen und Maschinen			
3315	Einzahlungen aus der Veräußerung von Amts-, Betriebs- und Geschäftsausstattung			
3316	Einzahlungen aus der Veräußerung von Kulturgütern			
3317	Einzahlungen aus der Veräußerung von Beteiligungen			
3318	Einzahlungen aus der Veräußerung von kofinanzierten Schutzbauten			
332	Einzahlungen aus der Rückzahlung von Darlehen sowie gewährten Vorschüssen	0,00	0,00	0,00
3321	Einzahlungen aus Darlehen an Träger des öffentlichen Rechts			
3322	Einzahlungen aus Darlehen an Beteiligungen			
3323	Einzahlungen aus Darlehen an Unternehmen und Haushalte			
3325	Einzahlungen aus Vorschüssen und Anzahlungen			
333	Einzahlungen aus Kapitaltransfers	251.100,00	579.200,00	-328.100,00
3331	Kapitaltransferzahlungen von Trägern des öffentlichen Rechts	251.100,00	579.200,00	-328.100,00
3332	Kapitaltransferzahlungen von Beteiligungen			
3333	Kapitaltransferzahlungen von Unternehmen			
3334	Kapitaltransferzahlungen von Haushalten und Organisationen ohne Erwerbscharakter			
3335	Kapitaltransferzahlungen vom Ausland			
33	Summe Einzahlungen investive Gebarung	251.100,00	579.200,00	-328.100,00

Unterricht, Erziehung, Sport und Wissenschaft (Gruppe 2)

MVAG	Mittelverwendungs- und aufbringungsgruppen (1. und 2. Ebene)	VA 2025 inkl. NVA	VA 2025	1. NVA
341	Auszahlungen aus der Investitionstätigkeit	32.500,00	9.500,00	23.000,00
3411	Auszahlungen für den Erwerb von immateriellem Vermögen			
3412	Auszahlungen für den Erwerb von Grundstücken und Grundstückseinrichtungen			
3413	Auszahlungen für den Erwerb von Gebäuden und Bauten			
3414	Auszahlungen für den Erwerb von technischen Anlagen, Fahrzeugen und Maschinen			
3415	Auszahlungen für den Erwerb von Amts-, Betriebs- und Geschäftsausstattung	32.500,00	9.500,00	23.000,00
3416	Auszahlungen für den Erwerb von Kulturgütern			
3417	Auszahlungen für den Erwerb von Beteiligungen			
3418	Auszahlungen für den Erwerb von kofinanzierten Schutzbauten			
342	Auszahlungen aus der Gewährung von Darlehen sowie gewährten Vorschüssen	0,00	0,00	0,00
3421	Auszahlungen von Darlehen an Träger des öffentlichen Rechts			
3422	Auszahlungen von Darlehen an Beteiligungen			
3423	Auszahlungen von Darlehen an Unternehmen und Haushalte			
3425	Auszahlungen von Vorschüssen und Anzahlungen			
343	Auszahlungen aus Kapitaltransfers	0,00	0,00	0,00
3431	Kapitaltransferzahlungen an Träger des öffentlichen Rechts			
3432	Kapitaltransferzahlungen an Beteiligungen			
3433	Kapitaltransferzahlungen an Unternehmen (Finanzunternehmen)			
3434	Kapitaltransferzahlungen an Haushalte und Organisationen ohne Erwerbscharakter			
3435	Kapitaltransferzahlungen an das Ausland			
34	Summe Auszahlungen investive Gebarung	32.500,00	9.500,00	23.000,00
SA2	Saldo (2) Geldfluss aus der investiven Gebarung (33 – 34)	218.600,00	569.700,00	-351.100,00
SA3	Saldo (3) Nettofinanzierungssaldo (Saldo 1 + Saldo 2)	-455.000,00	-187.100,00	-267.900,00
351	Einzahlungen aus der Aufnahme von Finanzschulden	0,00	0,00	0,00
3511	Einzahlungen aus empfangenen Darlehen von öffentlichen Körperschaften und Rechtsträgern			
3512	Einzahlungen aus empfangenen Darlehen von Beteiligungen			
3513	Einzahlungen aus empfangenen Darlehen von Unternehmen und privaten Haushalten			
3514	Einzahlungen aus Finanzschulden (Finanzunternehmen)			
3515	Einzahlungen aus Aufnahmen von Leasingverbindlichkeiten			
353	Einzahlungen infolge eines Kapitaltausches bei derivativen Finanzinstrumenten mit Grundgeschäft	0,00	0,00	0,00
3530	Einzahlungen infolge eines Kapitaltausches bei derivativen Finanzinstrumenten mit Grundgeschäft			
355	Einzahlungen aus dem Abgang von Finanzinstrumenten	0,00	0,00	0,00

1. Nachtragsvoranschlag 2025

Marktgemeinde Wolfsbach

NVA Finanzierungshaushalt Bereichsbudget 1. und 2. Ebene (Anlage 1b)

Unterricht, Erziehung, Sport und Wissenschaft (Gruppe 2)

MVAG	Mittelverwendungs- und aufbringungsgruppen (1. und 2. Ebene)	VA 2025 inkl. NVA	VA 2025	1. NVA
3550	Einzahlungen aus dem Abgang von Finanzinstrumenten			
35	Summe Einzahlungen aus der Finanzierungstätigkeit	0,00	0,00	0,00
361	Auszahlungen aus der Tilgung von Finanzschulden	175.100,00	183.700,00	-8.600,00
3611	Auszahlungen aus empfangenen Darlehen von öffentlichen Körperschaften und Rechtsträgern			
3612	Auszahlungen aus empfangenen Darlehen von Beteiligungen			
3613	Auszahlungen aus empfangenen Darlehen von Unternehmen und privaten Haushalten			
3614	Auszahlungen aus Finanzschulden	175.100,00	183.700,00	-8.600,00
3615	Auszahlungen aus Rückzahlungen von Leasingverbindlichkeiten			
363	Auszahlungen infolge eines Kapitaltausches bei derivativen Finanzinstrumenten mit Grundgeschäft	0,00	0,00	0,00
3630	Auszahlungen infolge eines Kapitaltausches bei derivativen Finanzinstrumenten mit Grundgeschäft			
365	Auszahlungen für den Erwerb von Finanzinstrumenten	0,00	0,00	0,00
3650	Auszahlungen für den Erwerb von Finanzinstrumenten			
36	Summe Auszahlungen aus der Finanzierungstätigkeit	175.100,00	183.700,00	-8.600,00
SA4	Saldo (4) Geldfluss aus der Finanzierungstätigkeit (35 – 36)	-175.100,00	-183.700,00	8.600,00
SA5	Saldo (5) Geldfluss aus der voranschlagswirksamen Gebarung (Saldo 3 + Saldo 4)	-630.100,00	-370.800,00	-259.300,00

1. Nachtragsvoranschlag 2025

Marktgemeinde Wolfsbach

NVA Finanzierungshaushalt Bereichsbudget 1. und 2. Ebene (Anlage 1b)

Kunst, Kultur und Kultus (Gruppe 3)

MVAG	Mittelverwendungs- und aufbringungsgruppen (1. und 2. Ebene)	VA 2025 inkl. NVA	VA 2025	1. NVA
311	Einzahlungen aus operativer Verwaltungstätigkeit	400,00	300,00	100,00
3111	Einzahlungen aus eigenen Abgaben			
3112	Einzahlungen aus Ertragsanteilen			
3113	Einzahlungen aus Gebühren			
3114	Einzahlungen aus Leistungen			
3115	Einzahlungen aus Besitz und wirtschaftlicher Tätigkeit			
3116	Einzahlungen aus Veräußerung von geringwertigen Wirtschaftsgütern (GWG) und sonstige Einzahlungen	400,00	300,00	100,00
312	Einzahlungen aus Transfers	0,00	0,00	0,00
3121	Transferzahlungen von Trägern des öffentlichen Rechts			
3122	Transferzahlungen von Beteiligungen			
3123	Transferzahlungen von Unternehmen (inkl. Finanzunternehmen)			
3124	Transferzahlungen von Haushalten und Organisationen ohne Erwerbscharakter			
3125	Transferzahlungen vom Ausland			
3126	Investitions- und Tilgungszuschüsse zwischen Unternehmungen und Betrieben der Gebietskörperschaft und der Gebietskörperschaft			
313	Einzahlungen aus Finanzerträgen	0,00	0,00	0,00
3131	Einzahlungen aus Zinserträgen			
3132	Einzahlungen aus Zinsen aus derivativen Finanzinstrumenten mit und ohne Grundgeschäft			
3133	Einzahlungen aus Gewinnentnahmen von marktbestimmten Betrieben			
3134	Sonstige Einzahlungen aus Finanzerträgen			
3135	Einzahlungen aus Dividenden/Gewinnausschüttungen			
31	Summe Einzahlungen operative Gebarung	400,00	300,00	100,00
321	Auszahlungen aus Personalaufwand	0,00	0,00	0,00
3211	Auszahlungen für Personalaufwand (Bezüge, Nebengebühren, und Mehrleistungsvergütungen)			
3212	Auszahlungen für gesetzliche und freiwillige Sozialaufwendungen			
3213	Auszahlungen aus sonstigem Personalaufwand			
322	Auszahlungen aus Sachaufwand	10.600,00	14.800,00	-4.200,00
3221	Auszahlungen für Gebrauchs- und Verbrauchsgüter, Handelswaren	6.000,00	6.500,00	-500,00
3222	Auszahlungen für Verwaltungs- und Betriebsaufwand	2.900,00	2.600,00	300,00
3223	Auszahlungen für Leasing- und Mietaufwand			
3224	Auszahlungen für Instandhaltung	700,00	2.000,00	-1.300,00
3225	Sonstige Auszahlungen aus Sachaufwand	1.000,00	3.700,00	-2.700,00
3226	Auszahlungen aus der Inanspruchnahme von Haftungen			
323	Auszahlungen aus Transfers	114.700,00	122.700,00	-8.000,00
3231	Transferzahlungen an Träger des öffentlichen Rechts	111.500,00	119.500,00	-8.000,00

1. Nachtragsvoranschlag 2025

Marktgemeinde Wolfsbach

NVA Finanzierungshaushalt Bereichsbudget 1. und 2. Ebene (Anlage 1b)

Kunst, Kultur und Kultus (Gruppe 3)

MVAG	Mittelverwendungs- und aufbringungsgruppen (1. und 2. Ebene)	VA 2025 inkl. NVA	VA 2025	1. NVA
3232	Transferzahlungen an Beteiligungen			
3233	Transferzahlungen an Unternehmen (inkl. Finanzunternehmen)			
3234	Transferzahlungen an Haushalte und Organisationen ohne Erwerbscharakter	3.200,00	3.200,00	
3235	Transferzahlungen an das Ausland			
3236	Investitions- und Tilgungszuschüsse zwischen Unternehmungen und Betrieben der Gebietskörperschaft und der Gebietskörperschaft			
324	Auszahlungen aus Finanzaufwand	0,00	0,00	0,00
3241	Auszahlungen für Zinsen			
3242	Auszahlungen für Zinsen aus derivativen Finanzinstrumenten mit und ohne Grundgeschäft			
3243	Auszahlungen aus Gewinnentnahmen von marktbestimmten Betrieben			
3244	Sonstige Auszahlungen aus Finanzaufwendungen			
32	Summe Auszahlungen operative Gebarung	125.300,00	137.500,00	-12.200,00
SA1	Saldo (1) Geldfluss aus der operativen Gebarung (31 – 32)	-124.900,00	-137.200,00	12.300,00
331	Einzahlungen aus der Investitionstätigkeit	0,00	0,00	0,00
3311	Einzahlungen aus der Veräußerung von immateriellem Vermögen			
3312	Einzahlungen aus der Veräußerung von Grundstücken und Grundstückeinrichtungen			
3313	Einzahlungen aus der Veräußerung von Gebäuden und Bauten			
3314	Einzahlungen aus der Veräußerung von technischen Anlagen, Fahrzeugen und Maschinen			
3315	Einzahlungen aus der Veräußerung von Amts-, Betriebs- und Geschäftsausstattung			
3316	Einzahlungen aus der Veräußerung von Kulturgütern			
3317	Einzahlungen aus der Veräußerung von Beteiligungen			
3318	Einzahlungen aus der Veräußerung von kofinanzierten Schutzbauten			
332	Einzahlungen aus der Rückzahlung von Darlehen sowie gewährten Vorschüssen	0,00	0,00	0,00
3321	Einzahlungen aus Darlehen an Träger des öffentlichen Rechts			
3322	Einzahlungen aus Darlehen an Beteiligungen			
3323	Einzahlungen aus Darlehen an Unternehmen und Haushalte			
3325	Einzahlungen aus Vorschüssen und Anzahlungen			
333	Einzahlungen aus Kapitaltransfers	0,00	0,00	0,00
3331	Kapitaltransferzahlungen von Trägern des öffentlichen Rechts			
3332	Kapitaltransferzahlungen von Beteiligungen			
3333	Kapitaltransferzahlungen von Unternehmen			
3334	Kapitaltransferzahlungen von Haushalten und Organisationen ohne Erwerbscharakter			
3335	Kapitaltransferzahlungen vom Ausland			
33	Summe Einzahlungen investive Gebarung	0,00	0,00	0,00

Kunst, Kultur und Kultus (Gruppe 3)

MVAG	Mittelverwendungs- und aufbringungsgruppen (1. und 2. Ebene)	VA 2025 inkl. NVA	VA 2025	1. NVA
341	Auszahlungen aus der Investitionstätigkeit	0,00	0,00	0,00
3411	Auszahlungen für den Erwerb von immateriellem Vermögen			
3412	Auszahlungen für den Erwerb von Grundstücken und Grundstückseinrichtungen			
3413	Auszahlungen für den Erwerb von Gebäuden und Bauten			
3414	Auszahlungen für den Erwerb von technischen Anlagen, Fahrzeugen und Maschinen			
3415	Auszahlungen für den Erwerb von Amts-, Betriebs- und Geschäftsausstattung			
3416	Auszahlungen für den Erwerb von Kulturgütern			
3417	Auszahlungen für den Erwerb von Beteiligungen			
3418	Auszahlungen für den Erwerb von kofinanzierten Schutzbauten			
342	Auszahlungen aus der Gewährung von Darlehen sowie gewährten Vorschüssen	0,00	0,00	0,00
3421	Auszahlungen von Darlehen an Träger des öffentlichen Rechts			
3422	Auszahlungen von Darlehen an Beteiligungen			
3423	Auszahlungen von Darlehen an Unternehmen und Haushalte			
3425	Auszahlungen von Vorschüssen und Anzahlungen			
343	Auszahlungen aus Kapitaltransfers	0,00	0,00	0,00
3431	Kapitaltransferzahlungen an Träger des öffentlichen Rechts			
3432	Kapitaltransferzahlungen an Beteiligungen			
3433	Kapitaltransferzahlungen an Unternehmen (Finanzunternehmen)			
3434	Kapitaltransferzahlungen an Haushalte und Organisationen ohne Erwerbscharakter			
3435	Kapitaltransferzahlungen an das Ausland			
34	Summe Auszahlungen investive Gebarung	0,00	0,00	0,00
SA2	Saldo (2) Geldfluss aus der investiven Gebarung (33 – 34)	0,00	0,00	0,00
SA3	Saldo (3) Nettofinanzierungssaldo (Saldo 1 + Saldo 2)	-124.900,00	-137.200,00	12.300,00
351	Einzahlungen aus der Aufnahme von Finanzschulden	0,00	0,00	0,00
3511	Einzahlungen aus empfangenen Darlehen von öffentlichen Körperschaften und Rechtsträgern			
3512	Einzahlungen aus empfangenen Darlehen von Beteiligungen			
3513	Einzahlungen aus empfangenen Darlehen von Unternehmen und privaten Haushalten			
3514	Einzahlungen aus Finanzschulden (Finanzunternehmen)			
3515	Einzahlungen aus Aufnahmen von Leasingverbindlichkeiten			
353	Einzahlungen infolge eines Kapitaltausches bei derivativen Finanzinstrumenten mit Grundgeschäft	0,00	0,00	0,00
3530	Einzahlungen infolge eines Kapitaltausches bei derivativen Finanzinstrumenten mit Grundgeschäft			
355	Einzahlungen aus dem Abgang von Finanzinstrumenten	0,00	0,00	0,00

1. Nachtragsvoranschlag 2025

Marktgemeinde Wolfsbach

NVA Finanzierungshaushalt Bereichsbudget 1. und 2. Ebene (Anlage 1b)

Kunst, Kultur und Kultus (Gruppe 3)

MVAG	Mittelverwendungs- und aufbringungsgruppen (1. und 2. Ebene)	VA 2025 inkl. NVA	VA 2025	1. NVA
3550	Einzahlungen aus dem Abgang von Finanzinstrumenten			
35	Summe Einzahlungen aus der Finanzierungstätigkeit	0,00	0,00	0,00
361	Auszahlungen aus der Tilgung von Finanzschulden	0,00	0,00	0,00
3611	Auszahlungen aus empfangenen Darlehen von öffentlichen Körperschaften und Rechtsträgern			
3612	Auszahlungen aus empfangenen Darlehen von Beteiligungen			
3613	Auszahlungen aus empfangenen Darlehen von Unternehmen und privaten Haushalten			
3614	Auszahlungen aus Finanzschulden			
3615	Auszahlungen aus Rückzahlungen von Leasingverbindlichkeiten			
363	Auszahlungen infolge eines Kapitaltausches bei derivativen Finanzinstrumenten mit Grundgeschäft	0,00	0,00	0,00
3630	Auszahlungen infolge eines Kapitaltausches bei derivativen Finanzinstrumenten mit Grundgeschäft			
365	Auszahlungen für den Erwerb von Finanzinstrumenten	0,00	0,00	0,00
3650	Auszahlungen für den Erwerb von Finanzinstrumenten			
36	Summe Auszahlungen aus der Finanzierungstätigkeit	0,00	0,00	0,00
SA4	Saldo (4) Geldfluss aus der Finanzierungstätigkeit (35 – 36)	0,00	0,00	0,00
SA5	Saldo (5) Geldfluss aus der voranschlagswirksamen Gebarung (Saldo 3 + Saldo 4)	-124.900,00	-137.200,00	12.300,00

Soziale Wohlfahrt und Wohnbauförderung (Gruppe 4)

MVAG	Mittelverwendungs- und aufbringungsgruppen (1. und 2. Ebene)	VA 2025 inkl. NVA	VA 2025	1. NVA
311	Einzahlungen aus operativer Verwaltungstätigkeit	56.400,00	0,00	56.400,00
3111	Einzahlungen aus eigenen Abgaben			
3112	Einzahlungen aus Ertragsanteilen			
3113	Einzahlungen aus Gebühren			
3114	Einzahlungen aus Leistungen	56.400,00		56.400,00
3115	Einzahlungen aus Besitz und wirtschaftlicher Tätigkeit			
3116	Einzahlungen aus Veräußerung von geringwertigen Wirtschaftsgütern (GWG) und sonstige Einzahlungen			
312	Einzahlungen aus Transfers	18.000,00	24.000,00	-6.000,00
3121	Transferzahlungen von Trägern des öffentlichen Rechts	18.000,00	24.000,00	-6.000,00
3122	Transferzahlungen von Beteiligungen			
3123	Transferzahlungen von Unternehmen (inkl. Finanzunternehmen)			
3124	Transferzahlungen von Haushalten und Organisationen ohne Erwerbscharakter			
3125	Transferzahlungen vom Ausland			
3126	Investitions- und Tilgungszuschüsse zwischen Unternehmungen und Betrieben der Gebietskörperschaft und der Gebietskörperschaft			
313	Einzahlungen aus Finanzerträgen	0,00	0,00	0,00
3131	Einzahlungen aus Zinserträgen			
3132	Einzahlungen aus Zinsen aus derivativen Finanzinstrumenten mit und ohne Grundgeschäft			
3133	Einzahlungen aus Gewinnentnahmen von marktbestimmten Betrieben			
3134	Sonstige Einzahlungen aus Finanzerträgen			
3135	Einzahlungen aus Dividenden/Gewinnausschüttungen			
31	Summe Einzahlungen operative Gebarung	74.400,00	24.000,00	50.400,00
321	Auszahlungen aus Personalaufwand	0,00	0,00	0,00
3211	Auszahlungen für Personalaufwand (Bezüge, Nebengebühren, und Mehrleistungsvergütungen)			
3212	Auszahlungen für gesetzliche und freiwillige Sozialaufwendungen			
3213	Auszahlungen aus sonstigem Personalaufwand			
322	Auszahlungen aus Sachaufwand	6.300,00	3.300,00	3.000,00
3221	Auszahlungen für Gebrauchs- und Verbrauchsgüter, Handelswaren	3.300,00	3.300,00	
3222	Auszahlungen für Verwaltungs- und Betriebsaufwand			
3223	Auszahlungen für Leasing- und Mietaufwand			
3224	Auszahlungen für Instandhaltung			
3225	Sonstige Auszahlungen aus Sachaufwand	3.000,00		3.000,00
3226	Auszahlungen aus der Inanspruchnahme von Haftungen			
323	Auszahlungen aus Transfers	491.500,00	494.200,00	-2.700,00
3231	Transferzahlungen an Träger des öffentlichen Rechts	488.200,00	488.200,00	

1. Nachtragsvoranschlag 2025

NVA Finanzierungshaushalt Bereichsbudget 1. und 2. Ebene (Anlage 1b)

Marktgemeinde Wolfsbach

Soziale Wohlfahrt und Wohnbauförderung (Gruppe 4)

MVAG	Mittelverwendungs- und aufbringungsgruppen (1. und 2. Ebene)	VA 2025 inkl. NVA	VA 2025	1. NVA
3232	Transferzahlungen an Beteiligungen			
3233	Transferzahlungen an Unternehmen (inkl. Finanzunternehmen)			
3234	Transferzahlungen an Haushalte und Organisationen ohne Erwerbscharakter	3.300,00	6.000,00	-2.700,00
3235	Transferzahlungen an das Ausland			
3236	Investitions- und Tilgungszuschüsse zwischen Unternehmungen und Betrieben der Gebietskörperschaft und der Gebietskörperschaft			
324	Auszahlungen aus Finanzaufwand	18.000,00	24.000,00	-6.000,00
3241	Auszahlungen für Zinsen	18.000,00	24.000,00	-6.000,00
3242	Auszahlungen für Zinsen aus derivativen Finanzinstrumenten mit und ohne Grundgeschäft			
3243	Auszahlungen aus Gewinnentnahmen von marktbestimmten Betrieben			
3244	Sonstige Auszahlungen aus Finanzaufwendungen			
32	Summe Auszahlungen operative Gebarung	515.800,00	521.500,00	-5.700,00
SA1	Saldo (1) Geldfluss aus der operativen Gebarung (31 – 32)	-441.400,00	-497.500,00	56.100,00
331	Einzahlungen aus der Investitionstätigkeit	0,00	0,00	0,00
3311	Einzahlungen aus der Veräußerung von immateriellem Vermögen			
3312	Einzahlungen aus der Veräußerung von Grundstücken und Grundstückeinrichtungen			
3313	Einzahlungen aus der Veräußerung von Gebäuden und Bauten			
3314	Einzahlungen aus der Veräußerung von technischen Anlagen, Fahrzeugen und Maschinen			
3315	Einzahlungen aus der Veräußerung von Amts-, Betriebs- und Geschäftsausstattung			
3316	Einzahlungen aus der Veräußerung von Kulturgütern			
3317	Einzahlungen aus der Veräußerung von Beteiligungen			
3318	Einzahlungen aus der Veräußerung von kofinanzierten Schutzbauten			
332	Einzahlungen aus der Rückzahlung von Darlehen sowie gewährten Vorschüssen	0,00	0,00	0,00
3321	Einzahlungen aus Darlehen an Träger des öffentlichen Rechts			
3322	Einzahlungen aus Darlehen an Beteiligungen			
3323	Einzahlungen aus Darlehen an Unternehmen und Haushalte			
3325	Einzahlungen aus Vorschüssen und Anzahlungen			
333	Einzahlungen aus Kapitaltransfers	0,00	0,00	0,00
3331	Kapitaltransferzahlungen von Trägern des öffentlichen Rechts			
3332	Kapitaltransferzahlungen von Beteiligungen			
3333	Kapitaltransferzahlungen von Unternehmen			
3334	Kapitaltransferzahlungen von Haushalten und Organisationen ohne Erwerbscharakter			
3335	Kapitaltransferzahlungen vom Ausland			
33	Summe Einzahlungen investive Gebarung	0,00	0,00	0,00

Soziale Wohlfahrt und Wohnbauförderung (Gruppe 4)

MVAG	Mittelverwendungs- und aufbringungsgruppen (1. und 2. Ebene)	VA 2025 inkl. NVA	VA 2025	1. NVA
341	Auszahlungen aus der Investitionstätigkeit	700.000,00	800.000,00	-100.000,00
3411	Auszahlungen für den Erwerb von immateriellem Vermögen			
3412	Auszahlungen für den Erwerb von Grundstücken und Grundstückseinrichtungen	700.000,00	800.000,00	-100.000,00
3413	Auszahlungen für den Erwerb von Gebäuden und Bauten			
3414	Auszahlungen für den Erwerb von technischen Anlagen, Fahrzeugen und Maschinen			
3415	Auszahlungen für den Erwerb von Amts-, Betriebs- und Geschäftsausstattung			
3416	Auszahlungen für den Erwerb von Kulturgütern			
3417	Auszahlungen für den Erwerb von Beteiligungen			
3418	Auszahlungen für den Erwerb von kofinanzierten Schutzbauten			
342	Auszahlungen aus der Gewährung von Darlehen sowie gewährten Vorschüssen	0,00	0,00	0,00
3421	Auszahlungen von Darlehen an Träger des öffentlichen Rechts			
3422	Auszahlungen von Darlehen an Beteiligungen			
3423	Auszahlungen von Darlehen an Unternehmen und Haushalte			
3425	Auszahlungen von Vorschüssen und Anzahlungen			
343	Auszahlungen aus Kapitaltransfers	0,00	0,00	0,00
3431	Kapitaltransferzahlungen an Träger des öffentlichen Rechts			
3432	Kapitaltransferzahlungen an Beteiligungen			
3433	Kapitaltransferzahlungen an Unternehmen (Finanzunternehmen)			
3434	Kapitaltransferzahlungen an Haushalte und Organisationen ohne Erwerbscharakter			
3435	Kapitaltransferzahlungen an das Ausland			
34	Summe Auszahlungen investive Gebarung	700.000,00	800.000,00	-100.000,00
SA2	Saldo (2) Geldfluss aus der investiven Gebarung (33 – 34)	-700.000,00	-800.000,00	100.000,00
SA3	Saldo (3) Nettofinanzierungssaldo (Saldo 1 + Saldo 2)	-1.141.400,00	-1.297.500,00	156.100,00
351	Einzahlungen aus der Aufnahme von Finanzschulden	700.000,00	800.000,00	-100.000,00
3511	Einzahlungen aus empfangenen Darlehen von öffentlichen Körperschaften und Rechtsträgern			
3512	Einzahlungen aus empfangenen Darlehen von Beteiligungen			
3513	Einzahlungen aus empfangenen Darlehen von Unternehmen und privaten Haushalten			
3514	Einzahlungen aus Finanzschulden (Finanzunternehmen)	700.000,00	800.000,00	-100.000,00
3515	Einzahlungen aus Aufnahmen von Leasingverbindlichkeiten			
353	Einzahlungen infolge eines Kapitaltausches bei derivativen Finanzinstrumenten mit Grundgeschäft	0,00	0,00	0,00
3530	Einzahlungen infolge eines Kapitaltausches bei derivativen Finanzinstrumenten mit Grundgeschäft			
355	Einzahlungen aus dem Abgang von Finanzinstrumenten	0,00	0,00	0,00

1. Nachtragsvoranschlag 2025

Marktgemeinde Wolfsbach

NVA Finanzierungshaushalt Bereichsbudget 1. und 2. Ebene (Anlage 1b)

Soziale Wohlfahrt und Wohnbauförderung (Gruppe 4)

MVAG	Mittelverwendungs- und aufbringungsgruppen (1. und 2. Ebene)	VA 2025 inkl. NVA	VA 2025	1. NVA
3550	Einzahlungen aus dem Abgang von Finanzinstrumenten			
35	Summe Einzahlungen aus der Finanzierungstätigkeit	700.000,00	800.000,00	-100.000,00
361	Auszahlungen aus der Tilgung von Finanzschulden	0,00	0,00	0,00
3611	Auszahlungen aus empfangenen Darlehen von öffentlichen Körperschaften und Rechtsträgern			
3612	Auszahlungen aus empfangenen Darlehen von Beteiligungen			
3613	Auszahlungen aus empfangenen Darlehen von Unternehmen und privaten Haushalten			
3614	Auszahlungen aus Finanzschulden			
3615	Auszahlungen aus Rückzahlungen von Leasingverbindlichkeiten			
363	Auszahlungen infolge eines Kapitaltausches bei derivativen Finanzinstrumenten mit Grundgeschäft	0,00	0,00	0,00
3630	Auszahlungen infolge eines Kapitaltausches bei derivativen Finanzinstrumenten mit Grundgeschäft			
365	Auszahlungen für den Erwerb von Finanzinstrumenten	0,00	0,00	0,00
3650	Auszahlungen für den Erwerb von Finanzinstrumenten			
36	Summe Auszahlungen aus der Finanzierungstätigkeit	0,00	0,00	0,00
SA4	Saldo (4) Geldfluss aus der Finanzierungstätigkeit (35 – 36)	700.000,00	800.000,00	-100.000,00
SA5	Saldo (5) Geldfluss aus der voranschlagswirksamen Gebarung (Saldo 3 + Saldo 4)	-441.400,00	-497.500,00	56.100,00

1. Nachtragsvoranschlag 2025

NVA Finanzierungshaushalt Bereichsbudget 1. und 2. Ebene (Anlage 1b)

Marktgemeinde Wolfsbach

Gesundheit (Gruppe 5)

MVAG	Mittelverwendungs- und aufbringungsgruppen (1. und 2. Ebene)	VA 2025 inkl. NVA	VA 2025	1. NVA
311	Einzahlungen aus operativer Verwaltungstätigkeit	0,00	0,00	0,00
3111	Einzahlungen aus eigenen Abgaben			
3112	Einzahlungen aus Ertragsanteilen			
3113	Einzahlungen aus Gebühren			
3114	Einzahlungen aus Leistungen			
3115	Einzahlungen aus Besitz und wirtschaftlicher Tätigkeit			
3116	Einzahlungen aus Veräußerung von geringwertigen Wirtschaftsgütern (GWG) und sonstige Einzahlungen			
312	Einzahlungen aus Transfers	12.800,00	4.000,00	8.800,00
3121	Transferzahlungen von Trägern des öffentlichen Rechts	9.800,00	2.000,00	7.800,00
3122	Transferzahlungen von Beteiligungen			
3123	Transferzahlungen von Unternehmen (inkl. Finanzunternehmen)			
3124	Transferzahlungen von Haushalten und Organisationen ohne Erwerbscharakter	3.000,00	2.000,00	1.000,00
3125	Transferzahlungen vom Ausland			
3126	Investitions- und Tilgungszuschüsse zwischen Unternehmungen und Betrieben der Gebietskörperschaft und der Gebietskörperschaft			
313	Einzahlungen aus Finanzerträgen	0,00	0,00	0,00
3131	Einzahlungen aus Zinserträgen			
3132	Einzahlungen aus Zinsen aus derivativen Finanzinstrumenten mit und ohne Grundgeschäft			
3133	Einzahlungen aus Gewinnentnahmen von marktbestimmten Betrieben			
3134	Sonstige Einzahlungen aus Finanzerträgen			
3135	Einzahlungen aus Dividenden/Gewinnausschüttungen			
31	Summe Einzahlungen operative Gebarung	12.800,00	4.000,00	8.800,00
321	Auszahlungen aus Personalaufwand	6.400,00	5.500,00	900,00
3211	Auszahlungen für Personalaufwand (Bezüge, Nebengebühren, und Mehrleistungsvergütungen)	6.400,00	5.500,00	900,00
3212	Auszahlungen für gesetzliche und freiwillige Sozialaufwendungen			
3213	Auszahlungen aus sonstigem Personalaufwand			
322	Auszahlungen aus Sachaufwand	4.600,00	2.400,00	2.200,00
3221	Auszahlungen für Gebrauchs- und Verbrauchsgüter, Handelswaren			
3222	Auszahlungen für Verwaltungs- und Betriebsaufwand			
3223	Auszahlungen für Leasing- und Mietaufwand			
3224	Auszahlungen für Instandhaltung			
3225	Sonstige Auszahlungen aus Sachaufwand	4.600,00	2.400,00	2.200,00
3226	Auszahlungen aus der Inanspruchnahme von Haftungen			
323	Auszahlungen aus Transfers	714.200,00	715.100,00	-900,00
3231	Transferzahlungen an Träger des öffentlichen Rechts	704.100,00	705.000,00	-900,00

1. Nachtragsvoranschlag 2025

NVA Finanzierungshaushalt Bereichsbudget 1. und 2. Ebene (Anlage 1b)

Marktgemeinde Wolfsbach

Gesundheit (Gruppe 5)

MVAG	Mittelverwendungs- und aufbringungsgruppen (1. und 2. Ebene)	VA 2025 inkl. NVA	VA 2025	1. NVA
3232	Transferzahlungen an Beteiligungen			
3233	Transferzahlungen an Unternehmen (inkl. Finanzunternehmen)			
3234	Transferzahlungen an Haushalte und Organisationen ohne Erwerbscharakter	10.100,00	10.100,00	
3235	Transferzahlungen an das Ausland			
3236	Investitions- und Tilgungszuschüsse zwischen Unternehmungen und Betrieben der Gebietskörperschaft und der Gebietskörperschaft			
324	Auszahlungen aus Finanzaufwand	0,00	0,00	0,00
3241	Auszahlungen für Zinsen			
3242	Auszahlungen für Zinsen aus derivativen Finanzinstrumenten mit und ohne Grundgeschäft			
3243	Auszahlungen aus Gewinnentnahmen von marktbestimmten Betrieben			
3244	Sonstige Auszahlungen aus Finanzaufwendungen			
32	Summe Auszahlungen operative Gebarung	725.200,00	723.000,00	2.200,00
SA1	Saldo (1) Geldfluss aus der operativen Gebarung (31 – 32)	-712.400,00	-719.000,00	6.600,00
331	Einzahlungen aus der Investitionstätigkeit	0,00	0,00	0,00
3311	Einzahlungen aus der Veräußerung von immateriellem Vermögen			
3312	Einzahlungen aus der Veräußerung von Grundstücken und Grundstückeinrichtungen			
3313	Einzahlungen aus der Veräußerung von Gebäuden und Bauten			
3314	Einzahlungen aus der Veräußerung von technischen Anlagen, Fahrzeugen und Maschinen			
3315	Einzahlungen aus der Veräußerung von Amts-, Betriebs- und Geschäftsausstattung			
3316	Einzahlungen aus der Veräußerung von Kulturgütern			
3317	Einzahlungen aus der Veräußerung von Beteiligungen			
3318	Einzahlungen aus der Veräußerung von kofinanzierten Schutzbauten			
332	Einzahlungen aus der Rückzahlung von Darlehen sowie gewährten Vorschüssen	0,00	0,00	0,00
3321	Einzahlungen aus Darlehen an Träger des öffentlichen Rechts			
3322	Einzahlungen aus Darlehen an Beteiligungen			
3323	Einzahlungen aus Darlehen an Unternehmen und Haushalte			
3325	Einzahlungen aus Vorschüssen und Anzahlungen			
333	Einzahlungen aus Kapitaltransfers	0,00	0,00	0,00
3331	Kapitaltransferzahlungen von Trägern des öffentlichen Rechts			
3332	Kapitaltransferzahlungen von Beteiligungen			
3333	Kapitaltransferzahlungen von Unternehmen			
3334	Kapitaltransferzahlungen von Haushalten und Organisationen ohne Erwerbscharakter			
3335	Kapitaltransferzahlungen vom Ausland			
33	Summe Einzahlungen investive Gebarung	0,00	0,00	0,00

Gesundheit (Gruppe 5)

MVAG	Mittelverwendungs- und aufbringungsgruppen (1. und 2. Ebene)	VA 2025 inkl. NVA	VA 2025	1. NVA
341	Auszahlungen aus der Investitionstätigkeit	0,00	0,00	0,00
3411	Auszahlungen für den Erwerb von immateriellem Vermögen			
3412	Auszahlungen für den Erwerb von Grundstücken und Grundstückseinrichtungen			
3413	Auszahlungen für den Erwerb von Gebäuden und Bauten			
3414	Auszahlungen für den Erwerb von technischen Anlagen, Fahrzeugen und Maschinen			
3415	Auszahlungen für den Erwerb von Amts-, Betriebs- und Geschäftsausstattung			
3416	Auszahlungen für den Erwerb von Kulturgütern			
3417	Auszahlungen für den Erwerb von Beteiligungen			
3418	Auszahlungen für den Erwerb von kofinanzierten Schutzbauten			
342	Auszahlungen aus der Gewährung von Darlehen sowie gewährten Vorschüssen	0,00	0,00	0,00
3421	Auszahlungen von Darlehen an Träger des öffentlichen Rechts			
3422	Auszahlungen von Darlehen an Beteiligungen			
3423	Auszahlungen von Darlehen an Unternehmen und Haushalte			
3425	Auszahlungen von Vorschüssen und Anzahlungen			
343	Auszahlungen aus Kapitaltransfers	0,00	0,00	0,00
3431	Kapitaltransferzahlungen an Träger des öffentlichen Rechts			
3432	Kapitaltransferzahlungen an Beteiligungen			
3433	Kapitaltransferzahlungen an Unternehmen (Finanzunternehmen)			
3434	Kapitaltransferzahlungen an Haushalte und Organisationen ohne Erwerbscharakter			
3435	Kapitaltransferzahlungen an das Ausland			
34	Summe Auszahlungen investive Gebarung	0,00	0,00	0,00
SA2	Saldo (2) Geldfluss aus der investiven Gebarung (33 – 34)	0,00	0,00	0,00
SA3	Saldo (3) Nettofinanzierungssaldo (Saldo 1 + Saldo 2)	-712.400,00	-719.000,00	6.600,00
351	Einzahlungen aus der Aufnahme von Finanzschulden	0,00	0,00	0,00
3511	Einzahlungen aus empfangenen Darlehen von öffentlichen Körperschaften und Rechtsträgern			
3512	Einzahlungen aus empfangenen Darlehen von Beteiligungen			
3513	Einzahlungen aus empfangenen Darlehen von Unternehmen und privaten Haushalten			
3514	Einzahlungen aus Finanzschulden (Finanzunternehmen)			
3515	Einzahlungen aus Aufnahmen von Leasingverbindlichkeiten			
353	Einzahlungen infolge eines Kapitaltausches bei derivativen Finanzinstrumenten mit Grundgeschäft	0,00	0,00	0,00
3530	Einzahlungen infolge eines Kapitaltausches bei derivativen Finanzinstrumenten mit Grundgeschäft			
355	Einzahlungen aus dem Abgang von Finanzinstrumenten	0,00	0,00	0,00

1. Nachtragsvoranschlag 2025

NVA Finanzierungshaushalt Bereichsbudget 1. und 2. Ebene (Anlage 1b)

Marktgemeinde Wolfsbach

Gesundheit (Gruppe 5)

MVAG	Mittelverwendungs- und aufbringungsgruppen (1. und 2. Ebene)	VA 2025 inkl. NVA	VA 2025	1. NVA
3550	Einzahlungen aus dem Abgang von Finanzinstrumenten			
35	Summe Einzahlungen aus der Finanzierungstätigkeit	0,00	0,00	0,00
361	Auszahlungen aus der Tilgung von Finanzschulden	0,00	0,00	0,00
3611	Auszahlungen aus empfangenen Darlehen von öffentlichen Körperschaften und Rechtsträgern			
3612	Auszahlungen aus empfangenen Darlehen von Beteiligungen			
3613	Auszahlungen aus empfangenen Darlehen von Unternehmen und privaten Haushalten			
3614	Auszahlungen aus Finanzschulden			
3615	Auszahlungen aus Rückzahlungen von Leasingverbindlichkeiten			
363	Auszahlungen infolge eines Kapitaltausches bei derivativen Finanzinstrumenten mit Grundgeschäft	0,00	0,00	0,00
3630	Auszahlungen infolge eines Kapitaltausches bei derivativen Finanzinstrumenten mit Grundgeschäft			
365	Auszahlungen für den Erwerb von Finanzinstrumenten	0,00	0,00	0,00
3650	Auszahlungen für den Erwerb von Finanzinstrumenten			
36	Summe Auszahlungen aus der Finanzierungstätigkeit	0,00	0,00	0,00
SA4	Saldo (4) Geldfluss aus der Finanzierungstätigkeit (35 – 36)	0,00	0,00	0,00
SA5	Saldo (5) Geldfluss aus der voranschlagswirksamen Gebarung (Saldo 3 + Saldo 4)	-712.400,00	-719.000,00	6.600,00

1. Nachtragsvoranschlag 2025

Marktgemeinde Wolfsbach

NVA Finanzierungshaushalt Bereichsbudget 1. und 2. Ebene (Anlage 1b)

Straßen- und Wasserbau, Verkehr (Gruppe 6)

MVAG	Mittelverwendungs- und aufbringungsgruppen (1. und 2. Ebene)	VA 2025 inkl. NVA	VA 2025	1. NVA
311	Einzahlungen aus operativer Verwaltungstätigkeit	200,00	200,00	0,00
3111	Einzahlungen aus eigenen Abgaben			
3112	Einzahlungen aus Ertragsanteilen			
3113	Einzahlungen aus Gebühren			
3114	Einzahlungen aus Leistungen	100,00	100,00	
3115	Einzahlungen aus Besitz und wirtschaftlicher Tätigkeit			
3116	Einzahlungen aus Veräußerung von geringwertigen Wirtschaftsgütern (GWG) und sonstige Einzahlungen	100,00	100,00	
312	Einzahlungen aus Transfers	352.800,00	350.700,00	2.100,00
3121	Transferzahlungen von Trägern des öffentlichen Rechts	350.000,00	350.000,00	
3122	Transferzahlungen von Beteiligungen			
3123	Transferzahlungen von Unternehmen (inkl. Finanzunternehmen)			
3124	Transferzahlungen von Haushalten und Organisationen ohne Erwerbscharakter	2.800,00	700,00	2.100,00
3125	Transferzahlungen vom Ausland			
3126	Investitions- und Tilgungszuschüsse zwischen Unternehmungen und Betrieben der Gebietskörperschaft und der Gebietskörperschaft			
313	Einzahlungen aus Finanzerträgen	0,00	0,00	0,00
3131	Einzahlungen aus Zinserträgen			
3132	Einzahlungen aus Zinsen aus derivativen Finanzinstrumenten mit und ohne Grundgeschäft			
3133	Einzahlungen aus Gewinnentnahmen von marktbestimmten Betrieben			
3134	Sonstige Einzahlungen aus Finanzerträgen			
3135	Einzahlungen aus Dividenden/Gewinnausschüttungen			
31	Summe Einzahlungen operative Gebarung	353.000,00	350.900,00	2.100,00
321	Auszahlungen aus Personalaufwand	0,00	0,00	0,00
3211	Auszahlungen für Personalaufwand (Bezüge, Nebengebühren, und Mehrleistungsvergütungen)			
3212	Auszahlungen für gesetzliche und freiwillige Sozialaufwendungen			
3213	Auszahlungen aus sonstigem Personalaufwand			
322	Auszahlungen aus Sachaufwand	24.400,00	14.900,00	9.500,00
3221	Auszahlungen für Gebrauchs- und Verbrauchsgüter, Handelswaren	100,00	200,00	-100,00
3222	Auszahlungen für Verwaltungs- und Betriebsaufwand	2.200,00	1.800,00	400,00
3223	Auszahlungen für Leasing- und Mietaufwand	3.000,00		3.000,00
3224	Auszahlungen für Instandhaltung	19.100,00	12.900,00	6.200,00
3225	Sonstige Auszahlungen aus Sachaufwand			
3226	Auszahlungen aus der Inanspruchnahme von Haftungen			
323	Auszahlungen aus Transfers	3.400,00	3.500,00	-100,00
3231	Transferzahlungen an Träger des öffentlichen Rechts	3.400,00	3.500,00	-100,00

1. Nachtragsvoranschlag 2025

NVA Finanzierungshaushalt Bereichsbudget 1. und 2. Ebene (Anlage 1b)

Marktgemeinde Wolfsbach

Straßen- und Wasserbau, Verkehr (Gruppe 6)

MVAG	Mittelverwendungs- und aufbringungsgruppen (1. und 2. Ebene)	VA 2025 inkl. NVA	VA 2025	1. NVA
3232	Transferzahlungen an Beteiligungen			
3233	Transferzahlungen an Unternehmen (inkl. Finanzunternehmen)			
3234	Transferzahlungen an Haushalte und Organisationen ohne Erwerbscharakter			
3235	Transferzahlungen an das Ausland			
3236	Investitions- und Tilgungszuschüsse zwischen Unternehmungen und Betrieben der Gebietskörperschaft und der Gebietskörperschaft			
324	Auszahlungen aus Finanzaufwand	0,00	0,00	0,00
3241	Auszahlungen für Zinsen			
3242	Auszahlungen für Zinsen aus derivativen Finanzinstrumenten mit und ohne Grundgeschäft			
3243	Auszahlungen aus Gewinnentnahmen von marktbestimmten Betrieben			
3244	Sonstige Auszahlungen aus Finanzaufwendungen			
32	Summe Auszahlungen operative Gebarung	27.800,00	18.400,00	9.400,00
SA1	Saldo (1) Geldfluss aus der operativen Gebarung (31 – 32)	325.200,00	332.500,00	-7.300,00
331	Einzahlungen aus der Investitionstätigkeit	0,00	0,00	0,00
3311	Einzahlungen aus der Veräußerung von immateriellem Vermögen			
3312	Einzahlungen aus der Veräußerung von Grundstücken und Grundstückeinrichtungen			
3313	Einzahlungen aus der Veräußerung von Gebäuden und Bauten			
3314	Einzahlungen aus der Veräußerung von technischen Anlagen, Fahrzeugen und Maschinen			
3315	Einzahlungen aus der Veräußerung von Amts-, Betriebs- und Geschäftsausstattung			
3316	Einzahlungen aus der Veräußerung von Kulturgütern			
3317	Einzahlungen aus der Veräußerung von Beteiligungen			
3318	Einzahlungen aus der Veräußerung von kofinanzierten Schutzbauten			
332	Einzahlungen aus der Rückzahlung von Darlehen sowie gewährten Vorschüssen	0,00	0,00	0,00
3321	Einzahlungen aus Darlehen an Träger des öffentlichen Rechts			
3322	Einzahlungen aus Darlehen an Beteiligungen			
3323	Einzahlungen aus Darlehen an Unternehmen und Haushalte			
3325	Einzahlungen aus Vorschüssen und Anzahlungen			
333	Einzahlungen aus Kapitaltransfers	15.600,00	75.600,00	-60.000,00
3331	Kapitaltransferzahlungen von Trägern des öffentlichen Rechts	10.000,00	70.000,00	-60.000,00
3332	Kapitaltransferzahlungen von Beteiligungen			
3333	Kapitaltransferzahlungen von Unternehmen			
3334	Kapitaltransferzahlungen von Haushalten und Organisationen ohne Erwerbscharakter	5.600,00	5.600,00	
3335	Kapitaltransferzahlungen vom Ausland			
33	Summe Einzahlungen investive Gebarung	15.600,00	75.600,00	-60.000,00

1. Nachtragsvoranschlag 2025

Marktgemeinde Wolfsbach

NVA Finanzierungshaushalt Bereichsbudget 1. und 2. Ebene (Anlage 1b)

Straßen- und Wasserbau, Verkehr (Gruppe 6)

MVAG	Mittelverwendungs- und aufbringungsgruppen (1. und 2. Ebene)	VA 2025 inkl. NVA	VA 2025	1. NVA
341	Auszahlungen aus der Investitionstätigkeit	656.200,00	904.500,00	-248.300,00
3411	Auszahlungen für den Erwerb von immateriellem Vermögen			
3412	Auszahlungen für den Erwerb von Grundstücken und Grundstückseinrichtungen	656.200,00	904.500,00	-248.300,00
3413	Auszahlungen für den Erwerb von Gebäuden und Bauten			
3414	Auszahlungen für den Erwerb von technischen Anlagen, Fahrzeugen und Maschinen			
3415	Auszahlungen für den Erwerb von Amts-, Betriebs- und Geschäftsausstattung			
3416	Auszahlungen für den Erwerb von Kulturgütern			
3417	Auszahlungen für den Erwerb von Beteiligungen			
3418	Auszahlungen für den Erwerb von kofinanzierten Schutzbauten			
342	Auszahlungen aus der Gewährung von Darlehen sowie gewährten Vorschüssen	0,00	0,00	0,00
3421	Auszahlungen von Darlehen an Träger des öffentlichen Rechts			
3422	Auszahlungen von Darlehen an Beteiligungen			
3423	Auszahlungen von Darlehen an Unternehmen und Haushalte			
3425	Auszahlungen von Vorschüssen und Anzahlungen			
343	Auszahlungen aus Kapitaltransfers	0,00	0,00	0,00
3431	Kapitaltransferzahlungen an Träger des öffentlichen Rechts			
3432	Kapitaltransferzahlungen an Beteiligungen			
3433	Kapitaltransferzahlungen an Unternehmen (Finanzunternehmen)			
3434	Kapitaltransferzahlungen an Haushalte und Organisationen ohne Erwerbscharakter			
3435	Kapitaltransferzahlungen an das Ausland			
34	Summe Auszahlungen investive Gebarung	656.200,00	904.500,00	-248.300,00
SA2	Saldo (2) Geldfluss aus der investiven Gebarung (33 – 34)	-640.600,00	-828.900,00	188.300,00
SA3	Saldo (3) Nettofinanzierungssaldo (Saldo 1 + Saldo 2)	-315.400,00	-496.400,00	181.000,00
351	Einzahlungen aus der Aufnahme von Finanzschulden	0,00	0,00	0,00
3511	Einzahlungen aus empfangenen Darlehen von öffentlichen Körperschaften und Rechtsträgern			
3512	Einzahlungen aus empfangenen Darlehen von Beteiligungen			
3513	Einzahlungen aus empfangenen Darlehen von Unternehmen und privaten Haushalten			
3514	Einzahlungen aus Finanzschulden (Finanzunternehmen)			
3515	Einzahlungen aus Aufnahmen von Leasingverbindlichkeiten			
353	Einzahlungen infolge eines Kapitaltausches bei derivativen Finanzinstrumenten mit Grundgeschäft	0,00	0,00	0,00
3530	Einzahlungen infolge eines Kapitaltausches bei derivativen Finanzinstrumenten mit Grundgeschäft			
355	Einzahlungen aus dem Abgang von Finanzinstrumenten	0,00	0,00	0,00

1. Nachtragsvoranschlag 2025

NVA Finanzierungshaushalt Bereichsbudget 1. und 2. Ebene (Anlage 1b)

Marktgemeinde Wolfsbach

Straßen- und Wasserbau, Verkehr (Gruppe 6)

MVAG	Mittelverwendungs- und aufbringungsgruppen (1. und 2. Ebene)	VA 2025 inkl. NVA	VA 2025	1. NVA
3550	Einzahlungen aus dem Abgang von Finanzinstrumenten			
35	Summe Einzahlungen aus der Finanzierungstätigkeit	0,00	0,00	0,00
361	Auszahlungen aus der Tilgung von Finanzschulden	0,00	0,00	0,00
3611	Auszahlungen aus empfangenen Darlehen von öffentlichen Körperschaften und Rechtsträgern			
3612	Auszahlungen aus empfangenen Darlehen von Beteiligungen			
3613	Auszahlungen aus empfangenen Darlehen von Unternehmen und privaten Haushalten			
3614	Auszahlungen aus Finanzschulden			
3615	Auszahlungen aus Rückzahlungen von Leasingverbindlichkeiten			
363	Auszahlungen infolge eines Kapitaltausches bei derivativen Finanzinstrumenten mit Grundgeschäft	0,00	0,00	0,00
3630	Auszahlungen infolge eines Kapitaltausches bei derivativen Finanzinstrumenten mit Grundgeschäft			
365	Auszahlungen für den Erwerb von Finanzinstrumenten	0,00	0,00	0,00
3650	Auszahlungen für den Erwerb von Finanzinstrumenten			
36	Summe Auszahlungen aus der Finanzierungstätigkeit	0,00	0,00	0,00
SA4	Saldo (4) Geldfluss aus der Finanzierungstätigkeit (35 – 36)	0,00	0,00	0,00
SA5	Saldo (5) Geldfluss aus der voranschlagswirksamen Gebarung (Saldo 3 + Saldo 4)	-315.400,00	-496.400,00	181.000,00

1. Nachtragsvoranschlag 2025

NVA Finanzierungshaushalt Bereichsbudget 1. und 2. Ebene (Anlage 1b)

Marktgemeinde Wolfsbach

Wirtschaftsförderung (Gruppe 7)

MVAG	Mittelverwendungs- und aufbringungsgruppen (1. und 2. Ebene)	VA 2025 inkl. NVA	VA 2025	1. NVA
311	Einzahlungen aus operativer Verwaltungstätigkeit	0,00	0,00	0,00
3111	Einzahlungen aus eigenen Abgaben			
3112	Einzahlungen aus Ertragsanteilen			
3113	Einzahlungen aus Gebühren			
3114	Einzahlungen aus Leistungen			
3115	Einzahlungen aus Besitz und wirtschaftlicher Tätigkeit			
3116	Einzahlungen aus Veräußerung von geringwertigen Wirtschaftsgütern (GWG) und sonstige Einzahlungen			
312	Einzahlungen aus Transfers	11.300,00	31.300,00	-20.000,00
3121	Transferzahlungen von Trägern des öffentlichen Rechts	11.300,00	31.300,00	-20.000,00
3122	Transferzahlungen von Beteiligungen			
3123	Transferzahlungen von Unternehmen (inkl. Finanzunternehmen)			
3124	Transferzahlungen von Haushalten und Organisationen ohne Erwerbscharakter			
3125	Transferzahlungen vom Ausland			
3126	Investitions- und Tilgungszuschüsse zwischen Unternehmungen und Betrieben der Gebietskörperschaft und der Gebietskörperschaft			
313	Einzahlungen aus Finanzerträgen	0,00	0,00	0,00
3131	Einzahlungen aus Zinserträgen			
3132	Einzahlungen aus Zinsen aus derivativen Finanzinstrumenten mit und ohne Grundgeschäft			
3133	Einzahlungen aus Gewinnentnahmen von marktbestimmten Betrieben			
3134	Sonstige Einzahlungen aus Finanzerträgen			
3135	Einzahlungen aus Dividenden/Gewinnausschüttungen			
31	Summe Einzahlungen operative Gebarung	11.300,00	31.300,00	-20.000,00
321	Auszahlungen aus Personalaufwand	0,00	0,00	0,00
3211	Auszahlungen für Personalaufwand (Bezüge, Nebengebühren, und Mehrleistungsvergütungen)			
3212	Auszahlungen für gesetzliche und freiwillige Sozialaufwendungen			
3213	Auszahlungen aus sonstigem Personalaufwand			
322	Auszahlungen aus Sachaufwand	2.000,00	2.500,00	-500,00
3221	Auszahlungen für Gebrauchs- und Verbrauchsgüter, Handelswaren			
3222	Auszahlungen für Verwaltungs- und Betriebsaufwand			
3223	Auszahlungen für Leasing- und Mietaufwand			
3224	Auszahlungen für Instandhaltung			
3225	Sonstige Auszahlungen aus Sachaufwand	2.000,00	2.500,00	-500,00
3226	Auszahlungen aus der Inanspruchnahme von Haftungen			
323	Auszahlungen aus Transfers	27.600,00	26.800,00	800,00
3231	Transferzahlungen an Träger des öffentlichen Rechts			

1. Nachtragsvoranschlag 2025

Marktgemeinde Wolfsbach

NVA Finanzierungshaushalt Bereichsbudget 1. und 2. Ebene (Anlage 1b)

Wirtschaftsförderung (Gruppe 7)

MVAG	Mittelverwendungs- und aufbringungsgruppen (1. und 2. Ebene)	VA 2025 inkl. NVA	VA 2025	1. NVA
3232	Transferzahlungen an Beteiligungen			
3233	Transferzahlungen an Unternehmen (inkl. Finanzunternehmen)	1.300,00	1.300,00	
3234	Transferzahlungen an Haushalte und Organisationen ohne Erwerbscharakter	26.300,00	25.500,00	800,00
3235	Transferzahlungen an das Ausland			
3236	Investitions- und Tilgungszuschüsse zwischen Unternehmungen und Betrieben der Gebietskörperschaft und der Gebietskörperschaft			
324	Auszahlungen aus Finanzaufwand	0,00	0,00	0,00
3241	Auszahlungen für Zinsen			
3242	Auszahlungen für Zinsen aus derivativen Finanzinstrumenten mit und ohne Grundgeschäft			
3243	Auszahlungen aus Gewinnentnahmen von marktbestimmten Betrieben			
3244	Sonstige Auszahlungen aus Finanzaufwendungen			
32	Summe Auszahlungen operative Gebarung	29.600,00	29.300,00	300,00
SA1	Saldo (1) Geldfluss aus der operativen Gebarung (31 – 32)	-18.300,00	2.000,00	-20.300,00
331	Einzahlungen aus der Investitionstätigkeit	0,00	0,00	0,00
3311	Einzahlungen aus der Veräußerung von immateriellem Vermögen			
3312	Einzahlungen aus der Veräußerung von Grundstücken und Grundstückeinrichtungen			
3313	Einzahlungen aus der Veräußerung von Gebäuden und Bauten			
3314	Einzahlungen aus der Veräußerung von technischen Anlagen, Fahrzeugen und Maschinen			
3315	Einzahlungen aus der Veräußerung von Amts-, Betriebs- und Geschäftsausstattung			
3316	Einzahlungen aus der Veräußerung von Kulturgütern			
3317	Einzahlungen aus der Veräußerung von Beteiligungen			
3318	Einzahlungen aus der Veräußerung von kofinanzierten Schutzbauten			
332	Einzahlungen aus der Rückzahlung von Darlehen sowie gewährten Vorschüssen	0,00	0,00	0,00
3321	Einzahlungen aus Darlehen an Träger des öffentlichen Rechts			
3322	Einzahlungen aus Darlehen an Beteiligungen			
3323	Einzahlungen aus Darlehen an Unternehmen und Haushalte			
3325	Einzahlungen aus Vorschüssen und Anzahlungen			
333	Einzahlungen aus Kapitaltransfers	25.000,00	25.000,00	0,00
3331	Kapitaltransferzahlungen von Trägern des öffentlichen Rechts	11.300,00	11.300,00	
3332	Kapitaltransferzahlungen von Beteiligungen			
3333	Kapitaltransferzahlungen von Unternehmen			
3334	Kapitaltransferzahlungen von Haushalten und Organisationen ohne Erwerbscharakter	13.700,00	13.700,00	
3335	Kapitaltransferzahlungen vom Ausland			
33	Summe Einzahlungen investive Gebarung	25.000,00	25.000,00	0,00

1. Nachtragsvoranschlag 2025

Marktgemeinde Wolfsbach

NVA Finanzierungshaushalt Bereichsbudget 1. und 2. Ebene (Anlage 1b)

Wirtschaftsförderung (Gruppe 7)

MVAG	Mittelverwendungs- und aufbringungsgruppen (1. und 2. Ebene)	VA 2025 inkl. NVA	VA 2025	1. NVA
341	Auszahlungen aus der Investitionstätigkeit	50.000,00	50.000,00	0,00
3411	Auszahlungen für den Erwerb von immateriellem Vermögen			
3412	Auszahlungen für den Erwerb von Grundstücken und Grundstückseinrichtungen	50.000,00	50.000,00	
3413	Auszahlungen für den Erwerb von Gebäuden und Bauten			
3414	Auszahlungen für den Erwerb von technischen Anlagen, Fahrzeugen und Maschinen			
3415	Auszahlungen für den Erwerb von Amts-, Betriebs- und Geschäftsausstattung			
3416	Auszahlungen für den Erwerb von Kulturgütern			
3417	Auszahlungen für den Erwerb von Beteiligungen			
3418	Auszahlungen für den Erwerb von kofinanzierten Schutzbauten			
342	Auszahlungen aus der Gewährung von Darlehen sowie gewährten Vorschüssen	0,00	0,00	0,00
3421	Auszahlungen von Darlehen an Träger des öffentlichen Rechts			
3422	Auszahlungen von Darlehen an Beteiligungen			
3423	Auszahlungen von Darlehen an Unternehmen und Haushalte			
3425	Auszahlungen von Vorschüssen und Anzahlungen			
343	Auszahlungen aus Kapitaltransfers	0,00	0,00	0,00
3431	Kapitaltransferzahlungen an Träger des öffentlichen Rechts			
3432	Kapitaltransferzahlungen an Beteiligungen			
3433	Kapitaltransferzahlungen an Unternehmen (Finanzunternehmen)			
3434	Kapitaltransferzahlungen an Haushalte und Organisationen ohne Erwerbscharakter			
3435	Kapitaltransferzahlungen an das Ausland			
34	Summe Auszahlungen investive Gebarung	50.000,00	50.000,00	0,00
SA2	Saldo (2) Geldfluss aus der investiven Gebarung (33 – 34)	-25.000,00	-25.000,00	0,00
SA3	Saldo (3) Nettofinanzierungssaldo (Saldo 1 + Saldo 2)	-43.300,00	-23.000,00	-20.300,00
351	Einzahlungen aus der Aufnahme von Finanzschulden	0,00	0,00	0,00
3511	Einzahlungen aus empfangenen Darlehen von öffentlichen Körperschaften und Rechtsträgern			
3512	Einzahlungen aus empfangenen Darlehen von Beteiligungen			
3513	Einzahlungen aus empfangenen Darlehen von Unternehmen und privaten Haushalten			
3514	Einzahlungen aus Finanzschulden (Finanzunternehmen)			
3515	Einzahlungen aus Aufnahmen von Leasingverbindlichkeiten			
353	Einzahlungen infolge eines Kapitaltausches bei derivativen Finanzinstrumenten mit Grundgeschäft	0,00	0,00	0,00
3530	Einzahlungen infolge eines Kapitaltausches bei derivativen Finanzinstrumenten mit Grundgeschäft			
355	Einzahlungen aus dem Abgang von Finanzinstrumenten	0,00	0,00	0,00

1. Nachtragsvoranschlag 2025

NVA Finanzierungshaushalt Bereichsbudget 1. und 2. Ebene (Anlage 1b)

Marktgemeinde Wolfsbach

Wirtschaftsförderung (Gruppe 7)

MVAG	Mittelverwendungs- und aufbringungsgruppen (1. und 2. Ebene)	VA 2025 inkl. NVA	VA 2025	1. NVA
3550	Einzahlungen aus dem Abgang von Finanzinstrumenten			
35	Summe Einzahlungen aus der Finanzierungstätigkeit	0,00	0,00	0,00
361	Auszahlungen aus der Tilgung von Finanzschulden	0,00	0,00	0,00
3611	Auszahlungen aus empfangenen Darlehen von öffentlichen Körperschaften und Rechtsträgern			
3612	Auszahlungen aus empfangenen Darlehen von Beteiligungen			
3613	Auszahlungen aus empfangenen Darlehen von Unternehmen und privaten Haushalten			
3614	Auszahlungen aus Finanzschulden			
3615	Auszahlungen aus Rückzahlungen von Leasingverbindlichkeiten			
363	Auszahlungen infolge eines Kapitaltausches bei derivativen Finanzinstrumenten mit Grundgeschäft	0,00	0,00	0,00
3630	Auszahlungen infolge eines Kapitaltausches bei derivativen Finanzinstrumenten mit Grundgeschäft			
365	Auszahlungen für den Erwerb von Finanzinstrumenten	0,00	0,00	0,00
3650	Auszahlungen für den Erwerb von Finanzinstrumenten			
36	Summe Auszahlungen aus der Finanzierungstätigkeit	0,00	0,00	0,00
SA4	Saldo (4) Geldfluss aus der Finanzierungstätigkeit (35 – 36)	0,00	0,00	0,00
SA5	Saldo (5) Geldfluss aus der voranschlagswirksamen Gebarung (Saldo 3 + Saldo 4)	-43.300,00	-23.000,00	-20.300,00

1. Nachtragsvoranschlag 2025

Marktgemeinde Wolfsbach

NVA Finanzierungshaushalt Bereichsbudget 1. und 2. Ebene (Anlage 1b)

Dienstleistungen (Gruppe 8)

MVAG	Mittelverwendungs- und aufbringungsgruppen (1. und 2. Ebene)	VA 2025 inkl. NVA	VA 2025	1. NVA
311	Einzahlungen aus operativer Verwaltungstätigkeit	390.900,00	382.400,00	8.500,00
3111	Einzahlungen aus eigenen Abgaben			
3112	Einzahlungen aus Ertragsanteilen			
3113	Einzahlungen aus Gebühren	363.900,00	355.800,00	8.100,00
3114	Einzahlungen aus Leistungen	17.300,00	16.600,00	700,00
3115	Einzahlungen aus Besitz und wirtschaftlicher Tätigkeit	9.000,00	9.500,00	-500,00
3116	Einzahlungen aus Veräußerung von geringwertigen Wirtschaftsgütern (GWG) und sonstige Einzahlungen	700,00	500,00	200,00
312	Einzahlungen aus Transfers	134.800,00	98.800,00	36.000,00
3121	Transferzahlungen von Trägern des öffentlichen Rechts	134.800,00	98.800,00	36.000,00
3122	Transferzahlungen von Beteiligungen			
3123	Transferzahlungen von Unternehmen (inkl. Finanzunternehmen)			
3124	Transferzahlungen von Haushalten und Organisationen ohne Erwerbscharakter			
3125	Transferzahlungen vom Ausland			
3126	Investitions- und Tilgungszuschüsse zwischen Unternehmungen und Betrieben der Gebietskörperschaft und der Gebietskörperschaft			
313	Einzahlungen aus Finanzerträgen	0,00	0,00	0,00
3131	Einzahlungen aus Zinserträgen			
3132	Einzahlungen aus Zinsen aus derivativen Finanzinstrumenten mit und ohne Grundgeschäft			
3133	Einzahlungen aus Gewinnentnahmen von marktbestimmten Betrieben			
3134	Sonstige Einzahlungen aus Finanzerträgen			
3135	Einzahlungen aus Dividenden/Gewinnausschüttungen			
31	Summe Einzahlungen operative Gebarung	525.700,00	481.200,00	44.500,00
321	Auszahlungen aus Personalaufwand	172.700,00	172.300,00	400,00
3211	Auszahlungen für Personalaufwand (Bezüge, Nebengebühren, und Mehrleistungsvergütungen)	136.200,00	135.800,00	400,00
3212	Auszahlungen für gesetzliche und freiwillige Sozialaufwendungen	36.500,00	36.500,00	
3213	Auszahlungen aus sonstigem Personalaufwand			
322	Auszahlungen aus Sachaufwand	124.900,00	128.800,00	-3.900,00
3221	Auszahlungen für Gebrauchs- und Verbrauchsgüter, Handelswaren	6.100,00	6.200,00	-100,00
3222	Auszahlungen für Verwaltungs- und Betriebsaufwand	53.100,00	52.200,00	900,00
3223	Auszahlungen für Leasing- und Mietaufwand	1.000,00	1.000,00	
3224	Auszahlungen für Instandhaltung	28.900,00	28.700,00	200,00
3225	Sonstige Auszahlungen aus Sachaufwand	35.800,00	40.700,00	-4.900,00
3226	Auszahlungen aus der Inanspruchnahme von Haftungen			
323	Auszahlungen aus Transfers	94.200,00	99.200,00	-5.000,00
3231	Transferzahlungen an Träger des öffentlichen Rechts	9.900,00	9.900,00	

1. Nachtragsvoranschlag 2025

NVA Finanzierungshaushalt Bereichsbudget 1. und 2. Ebene (Anlage 1b)

Marktgemeinde Wolfsbach

Dienstleistungen (Gruppe 8)

MVAG	Mittelverwendungs- und aufbringungsgruppen (1. und 2. Ebene)	VA 2025 inkl. NVA	VA 2025	1. NVA
3232	Transferzahlungen an Beteiligungen			
3233	Transferzahlungen an Unternehmen (inkl. Finanzunternehmen)	84.300,00	89.300,00	-5.000,00
3234	Transferzahlungen an Haushalte und Organisationen ohne Erwerbscharakter			
3235	Transferzahlungen an das Ausland			
3236	Investitions- und Tilgungszuschüsse zwischen Unternehmungen und Betrieben der Gebietskörperschaft und der Gebietskörperschaft			
324	Auszahlungen aus Finanzaufwand	44.300,00	40.400,00	3.900,00
3241	Auszahlungen für Zinsen	44.300,00	40.400,00	3.900,00
3242	Auszahlungen für Zinsen aus derivativen Finanzinstrumenten mit und ohne Grundgeschäft			
3243	Auszahlungen aus Gewinnentnahmen von marktbestimmten Betrieben			
3244	Sonstige Auszahlungen aus Finanzaufwendungen			
32	Summe Auszahlungen operative Gebarung	436.100,00	440.700,00	-4.600,00
SA1	Saldo (1) Geldfluss aus der operativen Gebarung (31 – 32)	89.600,00	40.500,00	49.100,00
331	Einzahlungen aus der Investitionstätigkeit	62.600,00	0,00	62.600,00
3311	Einzahlungen aus der Veräußerung von immateriellem Vermögen			
3312	Einzahlungen aus der Veräußerung von Grundstücken und Grundstückeinrichtungen			
3313	Einzahlungen aus der Veräußerung von Gebäuden und Bauten			
3314	Einzahlungen aus der Veräußerung von technischen Anlagen, Fahrzeugen und Maschinen	62.600,00		62.600,00
3315	Einzahlungen aus der Veräußerung von Amts-, Betriebs- und Geschäftsausstattung			
3316	Einzahlungen aus der Veräußerung von Kulturgütern			
3317	Einzahlungen aus der Veräußerung von Beteiligungen			
3318	Einzahlungen aus der Veräußerung von kofinanzierten Schutzbauten			
332	Einzahlungen aus der Rückzahlung von Darlehen sowie gewährten Vorschüssen	0,00	0,00	0,00
3321	Einzahlungen aus Darlehen an Träger des öffentlichen Rechts			
3322	Einzahlungen aus Darlehen an Beteiligungen			
3323	Einzahlungen aus Darlehen an Unternehmen und Haushalte			
3325	Einzahlungen aus Vorschüssen und Anzahlungen			
333	Einzahlungen aus Kapitaltransfers	154.100,00	242.000,00	-87.900,00
3331	Kapitaltransferzahlungen von Trägern des öffentlichen Rechts	63.500,00	137.000,00	-73.500,00
3332	Kapitaltransferzahlungen von Beteiligungen			
3333	Kapitaltransferzahlungen von Unternehmen			
3334	Kapitaltransferzahlungen von Haushalten und Organisationen ohne Erwerbscharakter	90.600,00	105.000,00	-14.400,00
3335	Kapitaltransferzahlungen vom Ausland			
33	Summe Einzahlungen investive Gebarung	216.700,00	242.000,00	-25.300,00

1. Nachtragsvoranschlag 2025

Marktgemeinde Wolfsbach

NVA Finanzierungshaushalt Bereichsbudget 1. und 2. Ebene (Anlage 1b)

Dienstleistungen (Gruppe 8)

MVAG	Mittelverwendungs- und aufbringungsgruppen (1. und 2. Ebene)	VA 2025 inkl. NVA	VA 2025	1. NVA
341	Auszahlungen aus der Investitionstätigkeit	270.800,00	409.600,00	-138.800,00
3411	Auszahlungen für den Erwerb von immateriellem Vermögen			
3412	Auszahlungen für den Erwerb von Grundstücken und Grundstückseinrichtungen	259.400,00	301.000,00	-41.600,00
3413	Auszahlungen für den Erwerb von Gebäuden und Bauten		100.000,00	-100.000,00
3414	Auszahlungen für den Erwerb von technischen Anlagen, Fahrzeugen und Maschinen	6.300,00	4.300,00	2.000,00
3415	Auszahlungen für den Erwerb von Amts-, Betriebs- und Geschäftsausstattung	5.100,00	4.300,00	800,00
3416	Auszahlungen für den Erwerb von Kulturgütern			
3417	Auszahlungen für den Erwerb von Beteiligungen			
3418	Auszahlungen für den Erwerb von kofinanzierten Schutzbauten			
342	Auszahlungen aus der Gewährung von Darlehen sowie gewährten Vorschüssen	0,00	0,00	0,00
3421	Auszahlungen von Darlehen an Träger des öffentlichen Rechts			
3422	Auszahlungen von Darlehen an Beteiligungen			
3423	Auszahlungen von Darlehen an Unternehmen und Haushalte			
3425	Auszahlungen von Vorschüssen und Anzahlungen			
343	Auszahlungen aus Kapitaltransfers	0,00	0,00	0,00
3431	Kapitaltransferzahlungen an Träger des öffentlichen Rechts			
3432	Kapitaltransferzahlungen an Beteiligungen			
3433	Kapitaltransferzahlungen an Unternehmen (Finanzunternehmen)			
3434	Kapitaltransferzahlungen an Haushalte und Organisationen ohne Erwerbscharakter			
3435	Kapitaltransferzahlungen an das Ausland			
34	Summe Auszahlungen investive Gebarung	270.800,00	409.600,00	-138.800,00
SA2	Saldo (2) Geldfluss aus der investiven Gebarung (33 – 34)	-54.100,00	-167.600,00	113.500,00
SA3	Saldo (3) Nettofinanzierungssaldo (Saldo 1 + Saldo 2)	35.500,00	-127.100,00	162.600,00
351	Einzahlungen aus der Aufnahme von Finanzschulden	65.000,00	120.000,00	-55.000,00
3511	Einzahlungen aus empfangenen Darlehen von öffentlichen Körperschaften und Rechtsträgern			
3512	Einzahlungen aus empfangenen Darlehen von Beteiligungen			
3513	Einzahlungen aus empfangenen Darlehen von Unternehmen und privaten Haushalten			
3514	Einzahlungen aus Finanzschulden (Finanzunternehmen)	65.000,00	120.000,00	-55.000,00
3515	Einzahlungen aus Aufnahmen von Leasingverbindlichkeiten			
353	Einzahlungen infolge eines Kapitaltausches bei derivativen Finanzinstrumenten mit Grundgeschäft	0,00	0,00	0,00
3530	Einzahlungen infolge eines Kapitaltausches bei derivativen Finanzinstrumenten mit Grundgeschäft			
355	Einzahlungen aus dem Abgang von Finanzinstrumenten	0,00	0,00	0,00

1. Nachtragsvoranschlag 2025

Marktgemeinde Wolfsbach

NVA Finanzierungshaushalt Bereichsbudget 1. und 2. Ebene (Anlage 1b)

Dienstleistungen (Gruppe 8)

MVAG	Mittelverwendungs- und aufbringungsgruppen (1. und 2. Ebene)	VA 2025 inkl. NVA	VA 2025	1. NVA
3550	Einzahlungen aus dem Abgang von Finanzinstrumenten			
35	Summe Einzahlungen aus der Finanzierungstätigkeit	65.000,00	120.000,00	-55.000,00
361	Auszahlungen aus der Tilgung von Finanzschulden	139.400,00	143.700,00	-4.300,00
3611	Auszahlungen aus empfangenen Darlehen von öffentlichen Körperschaften und Rechtsträgern			
3612	Auszahlungen aus empfangenen Darlehen von Beteiligungen			
3613	Auszahlungen aus empfangenen Darlehen von Unternehmen und privaten Haushalten			
3614	Auszahlungen aus Finanzschulden	139.400,00	143.700,00	-4.300,00
3615	Auszahlungen aus Rückzahlungen von Leasingverbindlichkeiten			
363	Auszahlungen infolge eines Kapitaltausches bei derivativen Finanzinstrumenten mit Grundgeschäft	0,00	0,00	0,00
3630	Auszahlungen infolge eines Kapitaltausches bei derivativen Finanzinstrumenten mit Grundgeschäft			
365	Auszahlungen für den Erwerb von Finanzinstrumenten	0,00	0,00	0,00
3650	Auszahlungen für den Erwerb von Finanzinstrumenten			
36	Summe Auszahlungen aus der Finanzierungstätigkeit	139.400,00	143.700,00	-4.300,00
SA4	Saldo (4) Geldfluss aus der Finanzierungstätigkeit (35 – 36)	-74.400,00	-23.700,00	-50.700,00
SA5	Saldo (5) Geldfluss aus der voranschlagswirksamen Gebarung (Saldo 3 + Saldo 4)	-38.900,00	-150.800,00	111.900,00

1. Nachtragsvoranschlag 2025

NVA Finanzierungshaushalt Bereichsbudget 1. und 2. Ebene (Anlage 1b)

Marktgemeinde Wolfsbach

Finanzwirtschaft (Gruppe 9)

MVAG	Mittelverwendungs- und aufbringungsgruppen (1. und 2. Ebene)	VA 2025 inkl. NVA	VA 2025	1. NVA
311	Einzahlungen aus operativer Verwaltungstätigkeit	2.733.300,00	2.701.800,00	31.500,00
3111	Einzahlungen aus eigenen Abgaben	471.900,00	440.400,00	31.500,00
3112	Einzahlungen aus Ertragsanteilen	2.260.000,00	2.260.000,00	
3113	Einzahlungen aus Gebühren			
3114	Einzahlungen aus Leistungen			
3115	Einzahlungen aus Besitz und wirtschaftlicher Tätigkeit			
3116	Einzahlungen aus Veräußerung von geringwertigen Wirtschaftsgütern (GWG) und sonstige Einzahlungen	1.400,00	1.400,00	
312	Einzahlungen aus Transfers	345.100,00	345.100,00	0,00
3121	Transferzahlungen von Trägern des öffentlichen Rechts	345.100,00	345.100,00	
3122	Transferzahlungen von Beteiligungen			
3123	Transferzahlungen von Unternehmen (inkl. Finanzunternehmen)			
3124	Transferzahlungen von Haushalten und Organisationen ohne Erwerbscharakter			
3125	Transferzahlungen vom Ausland			
3126	Investitions- und Tilgungszuschüsse zwischen Unternehmungen und Betrieben der Gebietskörperschaft und der Gebietskörperschaft			
313	Einzahlungen aus Finanzerträgen	500,00	500,00	0,00
3131	Einzahlungen aus Zinserträgen	500,00	500,00	
3132	Einzahlungen aus Zinsen aus derivativen Finanzinstrumenten mit und ohne Grundgeschäft			
3133	Einzahlungen aus Gewinnentnahmen von marktbestimmten Betrieben			
3134	Sonstige Einzahlungen aus Finanzerträgen			
3135	Einzahlungen aus Dividenden/Gewinnausschüttungen			
31	Summe Einzahlungen operative Gebarung	3.078.900,00	3.047.400,00	31.500,00
321	Auszahlungen aus Personalaufwand	0,00	0,00	0,00
3211	Auszahlungen für Personalaufwand (Bezüge, Nebengebühren, und Mehrleistungsvergütungen)			
3212	Auszahlungen für gesetzliche und freiwillige Sozialaufwendungen			
3213	Auszahlungen aus sonstigem Personalaufwand			
322	Auszahlungen aus Sachaufwand	25.100,00	20.100,00	5.000,00
3221	Auszahlungen für Gebrauchs- und Verbrauchsgüter, Handelswaren			
3222	Auszahlungen für Verwaltungs- und Betriebsaufwand			
3223	Auszahlungen für Leasing- und Mietaufwand			
3224	Auszahlungen für Instandhaltung			
3225	Sonstige Auszahlungen aus Sachaufwand	25.100,00	20.100,00	5.000,00
3226	Auszahlungen aus der Inanspruchnahme von Haftungen			
323	Auszahlungen aus Transfers	9.800,00	7.000,00	2.800,00
3231	Transferzahlungen an Träger des öffentlichen Rechts	7.000,00	7.000,00	

1. Nachtragsvoranschlag 2025

Marktgemeinde Wolfsbach

NVA Finanzierungshaushalt Bereichsbudget 1. und 2. Ebene (Anlage 1b)

Finanzwirtschaft (Gruppe 9)

MVAG	Mittelverwendungs- und aufbringungsgruppen (1. und 2. Ebene)	VA 2025 inkl. NVA	VA 2025	1. NVA
3232	Transferzahlungen an Beteiligungen	2.800,00		2.800,00
3233	Transferzahlungen an Unternehmen (inkl. Finanzunternehmen)			
3234	Transferzahlungen an Haushalte und Organisationen ohne Erwerbscharakter			
3235	Transferzahlungen an das Ausland			
3236	Investitions- und Tilgungszuschüsse zwischen Unternehmungen und Betrieben der Gebietskörperschaft und der Gebietskörperschaft			
324	Auszahlungen aus Finanzaufwand	1.000,00	1.000,00	0,00
3241	Auszahlungen für Zinsen			
3242	Auszahlungen für Zinsen aus derivativen Finanzinstrumenten mit und ohne Grundgeschäft			
3243	Auszahlungen aus Gewinnentnahmen von marktbestimmten Betrieben			
3244	Sonstige Auszahlungen aus Finanzaufwendungen	1.000,00	1.000,00	
32	Summe Auszahlungen operative Gebarung	35.900,00	28.100,00	7.800,00
SA1	Saldo (1) Geldfluss aus der operativen Gebarung (31 – 32)	3.043.000,00	3.019.300,00	23.700,00
331	Einzahlungen aus der Investitionstätigkeit	0,00	0,00	0,00
3311	Einzahlungen aus der Veräußerung von immateriellem Vermögen			
3312	Einzahlungen aus der Veräußerung von Grundstücken und Grundstückeinrichtungen			
3313	Einzahlungen aus der Veräußerung von Gebäuden und Bauten			
3314	Einzahlungen aus der Veräußerung von technischen Anlagen, Fahrzeugen und Maschinen			
3315	Einzahlungen aus der Veräußerung von Amts-, Betriebs- und Geschäftsausstattung			
3316	Einzahlungen aus der Veräußerung von Kulturgütern			
3317	Einzahlungen aus der Veräußerung von Beteiligungen			
3318	Einzahlungen aus der Veräußerung von kofinanzierten Schutzbauten			
332	Einzahlungen aus der Rückzahlung von Darlehen sowie gewährten Vorschüssen	0,00	0,00	0,00
3321	Einzahlungen aus Darlehen an Träger des öffentlichen Rechts			
3322	Einzahlungen aus Darlehen an Beteiligungen			
3323	Einzahlungen aus Darlehen an Unternehmen und Haushalte			
3325	Einzahlungen aus Vorschüssen und Anzahlungen			
333	Einzahlungen aus Kapitaltransfers	17.700,00	0,00	17.700,00
3331	Kapitaltransferzahlungen von Trägern des öffentlichen Rechts			
3332	Kapitaltransferzahlungen von Beteiligungen	17.700,00		17.700,00
3333	Kapitaltransferzahlungen von Unternehmen			
3334	Kapitaltransferzahlungen von Haushalten und Organisationen ohne Erwerbscharakter			
3335	Kapitaltransferzahlungen vom Ausland			
33	Summe Einzahlungen investive Gebarung	17.700,00	0,00	17.700,00

1. Nachtragsvoranschlag 2025

Marktgemeinde Wolfsbach

NVA Finanzierungshaushalt Bereichsbudget 1. und 2. Ebene (Anlage 1b)

Finanzwirtschaft (Gruppe 9)

MVAG	Mittelverwendungs- und aufbringungsgruppen (1. und 2. Ebene)	VA 2025 inkl. NVA	VA 2025	1. NVA
341	Auszahlungen aus der Investitionstätigkeit	0,00	0,00	0,00
3411	Auszahlungen für den Erwerb von immateriellem Vermögen			
3412	Auszahlungen für den Erwerb von Grundstücken und Grundstückseinrichtungen			
3413	Auszahlungen für den Erwerb von Gebäuden und Bauten			
3414	Auszahlungen für den Erwerb von technischen Anlagen, Fahrzeugen und Maschinen			
3415	Auszahlungen für den Erwerb von Amts-, Betriebs- und Geschäftsausstattung			
3416	Auszahlungen für den Erwerb von Kulturgütern			
3417	Auszahlungen für den Erwerb von Beteiligungen			
3418	Auszahlungen für den Erwerb von kofinanzierten Schutzbauten			
342	Auszahlungen aus der Gewährung von Darlehen sowie gewährten Vorschüssen	0,00	0,00	0,00
3421	Auszahlungen von Darlehen an Träger des öffentlichen Rechts			
3422	Auszahlungen von Darlehen an Beteiligungen			
3423	Auszahlungen von Darlehen an Unternehmen und Haushalte			
3425	Auszahlungen von Vorschüssen und Anzahlungen			
343	Auszahlungen aus Kapitaltransfers	0,00	0,00	0,00
3431	Kapitaltransferzahlungen an Träger des öffentlichen Rechts			
3432	Kapitaltransferzahlungen an Beteiligungen			
3433	Kapitaltransferzahlungen an Unternehmen (Finanzunternehmen)			
3434	Kapitaltransferzahlungen an Haushalte und Organisationen ohne Erwerbscharakter			
3435	Kapitaltransferzahlungen an das Ausland			
34	Summe Auszahlungen investive Gebarung	0,00	0,00	0,00
SA2	Saldo (2) Geldfluss aus der investiven Gebarung (33 – 34)	17.700,00	0,00	17.700,00
SA3	Saldo (3) Nettofinanzierungssaldo (Saldo 1 + Saldo 2)	3.060.700,00	3.019.300,00	41.400,00
351	Einzahlungen aus der Aufnahme von Finanzschulden	0,00	0,00	0,00
3511	Einzahlungen aus empfangenen Darlehen von öffentlichen Körperschaften und Rechtsträgern			
3512	Einzahlungen aus empfangenen Darlehen von Beteiligungen			
3513	Einzahlungen aus empfangenen Darlehen von Unternehmen und privaten Haushalten			
3514	Einzahlungen aus Finanzschulden (Finanzunternehmen)			
3515	Einzahlungen aus Aufnahmen von Leasingverbindlichkeiten			
353	Einzahlungen infolge eines Kapitaltausches bei derivativen Finanzinstrumenten mit Grundgeschäft	0,00	0,00	0,00
3530	Einzahlungen infolge eines Kapitaltausches bei derivativen Finanzinstrumenten mit Grundgeschäft			
355	Einzahlungen aus dem Abgang von Finanzinstrumenten	0,00	0,00	0,00

1. Nachtragsvoranschlag 2025

NVA Finanzierungshaushalt Bereichsbudget 1. und 2. Ebene (Anlage 1b)

Marktgemeinde Wolfsbach

Finanzwirtschaft (Gruppe 9)

MVAG	Mittelverwendungs- und aufbringungsgruppen (1. und 2. Ebene)	VA 2025 inkl. NVA	VA 2025	1. NVA
3550	Einzahlungen aus dem Abgang von Finanzinstrumenten			
35	Summe Einzahlungen aus der Finanzierungstätigkeit	0,00	0,00	0,00
361	Auszahlungen aus der Tilgung von Finanzschulden	0,00	0,00	0,00
3611	Auszahlungen aus empfangenen Darlehen von öffentlichen Körperschaften und Rechtsträgern			
3612	Auszahlungen aus empfangenen Darlehen von Beteiligungen			
3613	Auszahlungen aus empfangenen Darlehen von Unternehmen und privaten Haushalten			
3614	Auszahlungen aus Finanzschulden			
3615	Auszahlungen aus Rückzahlungen von Leasingverbindlichkeiten			
363	Auszahlungen infolge eines Kapitaltausches bei derivativen Finanzinstrumenten mit Grundgeschäft	0,00	0,00	0,00
3630	Auszahlungen infolge eines Kapitaltausches bei derivativen Finanzinstrumenten mit Grundgeschäft			
365	Auszahlungen für den Erwerb von Finanzinstrumenten	0,00	0,00	0,00
3650	Auszahlungen für den Erwerb von Finanzinstrumenten			
36	Summe Auszahlungen aus der Finanzierungstätigkeit	0,00	0,00	0,00
SA4	Saldo (4) Geldfluss aus der Finanzierungstätigkeit (35 – 36)	0,00	0,00	0,00
SA5	Saldo (5) Geldfluss aus der voranschlagswirksamen Gebarung (Saldo 3 + Saldo 4)	3.060.700,00	3.019.300,00	41.400,00

1. NVA Ergebnis- und Finanzierungsvoranschlag Detailnachweis

1. Nachtragsvoranschlag 2025

Marktgemeinde Wolfsbach

NVA Ergebnis- und Finanzierungsvoranschlag Detailnachweis

	MVAG	VC QU	Ergebnisvoranschlag				Finanzierungsvoranschlag			
			EH	FH	VA 2025 inkl. NVA	VA 2025	1. NVA	VA 2025 inkl. NVA	VA 2025	1. NVA
0 Vertretungskörper und allgemeine Verwaltung										
00	Gewählte Gemeindeorgane									
000	Gewählte Gemeindeorgane									
000000	Gewählte Gemeindeorgane									
Operative Gebarung										
2/000000+816000	Gemeindeausflug Beitrag Gemeinderat	2114	3114	13	700,00	700,00		700,00	700,00	
SU 21 / 31	Summe Erträge / Einzahlungen operative Gebarung				700,00	700,00	0,00	700,00	700,00	0,00
1/000000-5	Personalkonten verdichtet	22	32			300,00	-300,00		300,00	-300,00
1/000000-670000	Versicherungen GR - BVA	2222	3222	24	600,00	500,00	100,00	600,00	500,00	100,00
1/000000-721000	Bezüge der Organe	2225	3225	22	149.600,00	135.000,00	14.600,00	149.600,00	135.000,00	14.600,00
1/000000-721100	Diäten und Reisegebühren	2225	3225	22	500,00	1.500,00	-1.000,00	500,00	1.500,00	-1.000,00
1/000000-723000	Amtspauschalien u. Repräsentationsausgabe	2225	3225	24	2.000,00	2.000,00		2.000,00	2.000,00	
1/000000-757000	Schulung der Gemeindefunktionäre	2234	3234	27	3.900,00	3.200,00	700,00	3.900,00	3.200,00	700,00
SU 22 / 32	Summe Aufwendungen / Auszahlungen operative Gebarung				156.600,00	142.500,00	14.100,00	156.600,00	142.500,00	14.100,00
SA 0 / SA 1	(0) Nettoergebnis (21 - 22) / (1) Geldfluss operative Gebarung (31 - 32)				-155.900,00	-141.800,00	-14.100,00	-155.900,00	-141.800,00	-14.100,00
SA01	Saldo (01) Haushaltsrücklagen (230 - 240)				0,00	0,00	0,00	0,00	0,00	0,00
SA00	Saldo (00) Nettoergebnis nach Haushaltsrücklagen (Saldo 0 + Saldo 01)				-155.900,00	-141.800,00	-14.100,00			
Investive Gebarung										
SU 33	Summe Einzahlungen investive Gebarung							0,00	0,00	0,00
SU 34	Summe Auszahlungen investive Gebarung							0,00	0,00	0,00
SA2	Saldo (2) Geldfluss aus der Investiven Gebarung (33 - 34)							0,00	0,00	0,00
SA3	Saldo (3) Nettofinanzierungssaldo (Saldo 1 + Saldo 2)							-155.900,00	-141.800,00	-14.100,00
Finanzierungstätigkeit										
SU 35	Summe Einzahlungen aus der Finanzierungstätigkeit							0,00	0,00	0,00
SU 36	Summe Auszahlungen aus der Finanzierungstätigkeit							0,00	0,00	0,00
SA4	Saldo (4) Geldfluss aus der Finanzierungstätigkeit (35 - 36)							0,00	0,00	0,00
SA5	Saldo (5) Geldfluss aus der voranschlagswirksamen Gebarung (Saldo 3 + Saldo 4)							-155.900,00	-141.800,00	-14.100,00
01	Hauptverwaltung									
010	Zentralamt									
010000	Zentralamt									
Operative Gebarung										
2/010000+810000	Erträge aus Leistungen - Stromverkauf	2114	3114	13	1.000,00	500,00	500,00	1.000,00	500,00	500,00
2/010000+811000	Miet- und Pachtertrag Gemeindezentrum	2115	3115	14	18.500,00	18.500,00		18.500,00	18.500,00	

1. Nachtragsvoranschlag 2025

Marktgemeinde Wolfsbach

NVA Ergebnis- und Finanzierungsvoranschlag Detailnachweis

		MVAG		VC QU	Ergebnisvoranschlag		Finanzierungsvoranschlag			
		EH	FH		VA 2025 inkl. NVA	VA 2025	1. NVA	VA 2025 inkl. NVA	VA 2025	1. NVA
2/010000+813000	Erträge aus der Auflösung von Investitionszuschüssen (Kapitaltransfers)	2127			10.200,00	10.200,00				
2/010000+816000	Verleih Gemeindeinventar	2114	3114	13	1.000,00	1.000,00		1.000,00	1.000,00	
2/010000+828000	Rückersätze von Ausgaben	2116	3116	18	2.200,00	2.200,00		2.200,00	2.200,00	
2/010000+861000	Zinsenzuschuss FSA II	2121	3121	15	1.000,00	1.000,00		1.000,00	1.000,00	
SU 21 / 31	Summe Erträge / Einzahlungen operative Gebarung				33.900,00	33.400,00	500,00	23.700,00	23.200,00	500,00
1/010000-400000	Geringwertige Wirtschaftsgüter (GWG)	2221	3221	23	2.000,00	2.000,00		2.000,00	2.000,00	
1/010000-454000	Reinigungsmittel	2221	3221	23	1.300,00	1.500,00	-200,00	1.300,00	1.500,00	-200,00
1/010000-456000	Gemeindeamt: Schreib-, Zeichen- u. sonst. Büromittel	2221	3221	23	2.200,00	2.500,00	-300,00	2.200,00	2.500,00	-300,00
1/010000-457000	Druckwerke	2221	3221	23	2.000,00	2.500,00	-500,00	2.000,00	2.500,00	-500,00
1/010000-459000	Gemeindeamt: Kopiererinstandhaltung	2221	3221	23	2.200,00	3.000,00	-800,00	2.200,00	3.000,00	-800,00
1/010000-5	Personalkonten verdichtet	22	32		159.100,00	147.100,00	12.000,00	156.300,00	144.300,00	12.000,00
1/010000-600000	Strom - Gemeindezentrum	2222	3222	24	3.000,00	3.400,00	-400,00	3.000,00	3.400,00	-400,00
1/010000-600100	Fernwärme - Gemeindezentrum	2222	3222	24	4.000,00	4.000,00		4.000,00	4.000,00	
1/010000-614000	Instandhaltung von Gebäuden und Bauten	2224	3224	24	1.000,00	2.000,00	-1.000,00	1.000,00	2.000,00	-1.000,00
1/010000-616000	Gemeindeamt: Instandhaltung v. Maschinen	2224	3224	24	7.500,00	7.500,00		7.500,00	7.500,00	
1/010000-630000	Porto	2222	3222	24	8.000,00	8.000,00		8.000,00	8.000,00	
1/010000-631000	Gemeindeamt: Telefon,Fax,Internet, Email	2222	3222	24	2.500,00	4.000,00	-1.500,00	2.500,00	4.000,00	-1.500,00
1/010000-640000	Beratungskosten (Steuerberater, Notar)	2222	3222	24	6.500,00	6.500,00		6.500,00	6.500,00	
1/010000-650000	Zinsen Bankdarlehen	2241	3241	25	1.200,00	1.500,00	-300,00	1.200,00	1.500,00	-300,00
1/010000-670000	Versicherungen	2222	3222	24	7.000,00	6.000,00	1.000,00	7.000,00	6.000,00	1.000,00
1/010000-680000	Planmäßige Abschreibung	2226			17.200,00	17.200,00				
1/010000-700000	Miete Adobe Indesign	2223	3223		700,00		700,00	700,00		700,00
1/010000-705000	Operating Leasing - Kopierer	2223	3223	24	1.600,00	1.600,00		1.600,00	1.600,00	
1/010000-710000	Öffentliche Abgaben, ohne Gebühren gemäß FAG	2225	3225	24		100,00	-100,00		100,00	-100,00
1/010000-711000	Hausbesitzerabgaben	2225	3225	24	2.600,00	2.600,00		2.600,00	2.600,00	
1/010000-720000	Betriebs- und Verwaltungsaufwand WEG	2225	3225	24	15.000,00	15.000,00		15.000,00	15.000,00	
1/010000-724000	Reisegebühren	2225	3225	24	400,00	500,00	-100,00	400,00	500,00	-100,00
1/010000-728000	Internet - Homepage	2225	3225	24	6.000,00	5.000,00	1.000,00	6.000,00	5.000,00	1.000,00
SU 22 / 32	Summe Aufwendungen / Auszahlungen operative Gebarung				253.000,00	243.500,00	9.500,00	233.000,00	223.500,00	9.500,00
SA 0 / SA 1	(0) Nettoergebnis (21 - 22) / (1) Geldfluss operative Gebarung (31 - 32)				-219.100,00	-210.100,00	-9.000,00	-209.300,00	-200.300,00	-9.000,00
SA01	Saldo (01) Haushaltsrücklagen (230 - 240)				0,00	0,00	0,00	0,00	0,00	0,00
SA00	Saldo (00) Nettoergebnis nach Haushaltsrücklagen (Saldo 0 + Saldo 01)				-219.100,00	-210.100,00	-9.000,00			
Investive Gebarung										
SU 33	Summe Einzahlungen investive Gebarung							0,00	0,00	0,00

1. Nachtragsvoranschlag 2025

Marktgemeinde Wolfsbach

NVA Ergebnis- und Finanzierungsvoranschlag Detailnachweis

		MVAG		VC QU	Ergebnisvoranschlag		Finanzierungsvoranschlag			
		EH	FH		VA 2025 inkl. NVA	VA 2025	1. NVA	VA 2025 inkl. NVA	VA 2025	1. NVA
1/010000-020000	Gemeindeamt: Ankauf v. Maschinen		3414	2	41			10.000,00	20.000,00	-10.000,00
1/010000-042000	Gemeindeamt: Amtsausstattung		3415	2	41			8.500,00	7.500,00	1.000,00
SU 34	Summe Auszahlungen investive Gebarung							18.500,00	27.500,00	-9.000,00
SA2	Saldo (2) Geldfluss aus der Investiven Gebarung (33 – 34)							-18.500,00	-27.500,00	9.000,00
SA3	Saldo (3) Nettofinanzierungssaldo (Saldo 1 + Saldo 2)							-227.800,00	-227.800,00	0,00
Finanzierungstätigkeit										
SU 35	Summe Einzahlungen aus der Finanzierungstätigkeit							0,00	0,00	0,00
1/010000-346000	Investitionsdarlehen von Finanzunternehmen		3614		65			32.400,00	32.400,00	
SU 36	Summe Auszahlungen aus der Finanzierungstätigkeit							32.400,00	32.400,00	0,00
SA4	Saldo (4) Geldfluss aus der Finanzierungstätigkeit (35 – 36)							-32.400,00	-32.400,00	0,00
SA5	Saldo (5) Geldfluss aus der voranschlagswirksamen Gebarung (Saldo 3 + Saldo 4)							-260.200,00	-260.200,00	0,00
010100	Photovoltaik Gemeindzentrum									
Operative Gebarung										
SU 21 / 31	Summe Erträge / Einzahlungen operative Gebarung					0,00	0,00	0,00	0,00	0,00
SU 22 / 32	Summe Aufwendungen / Auszahlungen operative Gebarung					0,00	0,00	0,00	0,00	0,00
SA 0 / SA 1	(0) Nettoergebnis (21 - 22) / (1) Geldfluss operative Gebarung (31 – 32)					0,00	0,00	0,00	0,00	0,00
6/010100+895001	Entnahmen von allgemeinen Haushaltsrücklagen		2301		1	3.100,00		3.100,00		
SA01	Saldo (01) Haushaltsrücklagen (230 - 240)					3.100,00	0,00	3.100,00	0,00	0,00
SA00	Saldo (00) Nettoergebnis nach Haushaltsrücklagen (Saldo 0 + Saldo 01)					3.100,00	0,00	3.100,00	0,00	0,00
Investive Gebarung										
6/010100+300000	Kapitaltransfers von Bund, Bundesfonds und Bundeskammern		3331		1			31.300,00	51.900,00	-20.600,00
SU 33	Summe Einzahlungen investive Gebarung							31.300,00	51.900,00	-20.600,00
SU 34	Summe Auszahlungen investive Gebarung							0,00	0,00	0,00
SA2	Saldo (2) Geldfluss aus der Investiven Gebarung (33 – 34)							31.300,00	51.900,00	-20.600,00
SA3	Saldo (3) Nettofinanzierungssaldo (Saldo 1 + Saldo 2)							31.300,00	51.900,00	-20.600,00
Finanzierungstätigkeit										
SU 35	Summe Einzahlungen aus der Finanzierungstätigkeit							0,00	0,00	0,00
SU 36	Summe Auszahlungen aus der Finanzierungstätigkeit							0,00	0,00	0,00
SA4	Saldo (4) Geldfluss aus der Finanzierungstätigkeit (35 – 36)							0,00	0,00	0,00
SA5	Saldo (5) Geldfluss aus der voranschlagswirksamen Gebarung (Saldo 3 + Saldo 4)							31.300,00	51.900,00	-20.600,00

1. Nachtragsvoranschlag 2025

Marktgemeinde Wolfsbach

NVA Ergebnis- und Finanzierungsvoranschlag Detailnachweis

		MVAG		VC QU	Ergebnisvoranschlag		Finanzierungsvoranschlag			
		EH	FH		VA 2025 inkl. NVA	VA 2025	1. NVA	VA 2025 inkl. NVA	VA 2025	1. NVA
015	Pressestelle, Amtsblatt und Öffentlichkeitsarbeit									
015000	Pressestelle, Amtsblatt, Öffentlk. Arbeit									
Operative Gebarung										
2/015000+810000	Inserateneinnahmen	2114	3114	13	2.200,00	2.200,00		2.200,00	2.200,00	
2/015000+829000	Werbeabgabe Gemeindeveröffentlichungen	2116	3116	18	300,00	300,00		300,00	300,00	
SU 21 / 31	Summe Erträge / Einzahlungen operative Gebarung				2.500,00	2.500,00	0,00	2.500,00	2.500,00	0,00
1/015000-457000	Druckwerke	2221	3221	23	10.000,00	10.000,00		10.000,00	10.000,00	
SU 22 / 32	Summe Aufwendungen / Auszahlungen operative Gebarung				10.000,00	10.000,00	0,00	10.000,00	10.000,00	0,00
SA 0 / SA 1	(0) Nettoergebnis (21 - 22) / (1) Geldfluss operative Gebarung (31 – 32)				-7.500,00	-7.500,00	0,00	-7.500,00	-7.500,00	0,00
SA01	Saldo (01) Haushaltsrücklagen (230 - 240)				0,00	0,00	0,00	0,00	0,00	0,00
SA00	Saldo (00) Nettoergebnis nach Haushaltsrücklagen (Saldo 0 + Saldo 01)				-7.500,00	-7.500,00	0,00			
Investive Gebarung										
SU 33	Summe Einzahlungen investive Gebarung							0,00	0,00	0,00
SU 34	Summe Auszahlungen investive Gebarung							0,00	0,00	0,00
SA2	Saldo (2) Geldfluss aus der Investiven Gebarung (33 – 34)							0,00	0,00	0,00
SA3	Saldo (3) Nettofinanzierungssaldo (Saldo 1 + Saldo 2)							-7.500,00	-7.500,00	0,00
Finanzierungstätigkeit										
SU 35	Summe Einzahlungen aus der Finanzierungstätigkeit							0,00	0,00	0,00
SU 36	Summe Auszahlungen aus der Finanzierungstätigkeit							0,00	0,00	0,00
SA4	Saldo (4) Geldfluss aus der Finanzierungstätigkeit (35 – 36)							0,00	0,00	0,00
SA5	Saldo (5) Geldfluss aus der voranschlagswirksamen Gebarung (Saldo 3 + Saldo 4)							-7.500,00	-7.500,00	0,00
019	Repräsentation									
019000	Repräsentation									
Operative Gebarung										
2/019000+816000	Kostensatz Saalbenützung	2114	3114	13	200,00	200,00		200,00	200,00	
SU 21 / 31	Summe Erträge / Einzahlungen operative Gebarung				200,00	200,00	0,00	200,00	200,00	0,00
1/019000-723000	Repräsentationsausgaben	2225	3225	24	25.000,00	25.000,00		25.000,00	25.000,00	
1/019000-728000	Betreuung	2225	3225	24	500,00	500,00		500,00	500,00	
1/019000-728100	Spielgruppe	2225	3225		400,00		400,00	400,00		400,00
SU 22 / 32	Summe Aufwendungen / Auszahlungen operative Gebarung				25.900,00	25.500,00	400,00	25.900,00	25.500,00	400,00
SA 0 / SA 1	(0) Nettoergebnis (21 - 22) / (1) Geldfluss operative Gebarung (31 – 32)				-25.700,00	-25.300,00	-400,00	-25.700,00	-25.300,00	-400,00
SA01	Saldo (01) Haushaltsrücklagen (230 - 240)				0,00	0,00	0,00	0,00	0,00	0,00
SA00	Saldo (00) Nettoergebnis nach Haushaltsrücklagen (Saldo 0 + Saldo 01)				-25.700,00	-25.300,00	-400,00			
Investive Gebarung										
SU 33	Summe Einzahlungen investive Gebarung							0,00	0,00	0,00
SU 34	Summe Auszahlungen investive Gebarung							0,00	0,00	0,00

1. Nachtragsvoranschlag 2025

Marktgemeinde Wolfsbach

NVA Ergebnis- und Finanzierungsvoranschlag Detailnachweis

		MVAG VC QU			Ergebnisvoranschlag			Finanzierungsvoranschlag		
		EH	FH		VA 2025 inkl. NVA	VA 2025	1. NVA	VA 2025 inkl. NVA	VA 2025	1. NVA
SA2	Saldo (2) Geldfluss aus der Investiven Gebarung (33 – 34)							0,00	0,00	0,00
SA3	Saldo (3) Nettofinanzierungssaldo (Saldo 1 + Saldo 2)							-25.700,00	-25.300,00	-400,00
Finanzierungstätigkeit										
SU 35	Summe Einzahlungen aus der Finanzierungstätigkeit							0,00	0,00	0,00
SU 36	Summe Auszahlungen aus der Finanzierungstätigkeit							0,00	0,00	0,00
SA4	Saldo (4) Geldfluss aus der Finanzierungstätigkeit (35 – 36)							0,00	0,00	0,00
SA5	Saldo (5) Geldfluss aus der voranschlagswirksamen Gebarung (Saldo 3 + Saldo 4)							-25.700,00	-25.300,00	-400,00
02	Hauptverwaltung									
021	Statistisches Amt									
021000	Statistisches Amt									
Operative Gebarung										
2/021000+816000	Ersatz für statistische Erhebungen	2114	3114	13	100,00	100,00		100,00	100,00	
SU 21 / 31	Summe Erträge / Einzahlungen operative Gebarung				100,00	100,00	0,00	100,00	100,00	0,00
SU 22 / 32	Summe Aufwendungen / Auszahlungen operative Gebarung				0,00	0,00	0,00	0,00	0,00	0,00
SA 0 / SA 1	(0) Nettoergebnis (21 - 22) / (1) Geldfluss operative Gebarung (31 – 32)				100,00	100,00	0,00	100,00	100,00	0,00
SA01	Saldo (01) Haushaltsrücklagen (230 - 240)				0,00	0,00	0,00	0,00	0,00	0,00
SA00	Saldo (00) Nettoergebnis nach Haushaltsrücklagen (Saldo 0 + Saldo 01)				100,00	100,00	0,00			
Investive Gebarung										
SU 33	Summe Einzahlungen investive Gebarung							0,00	0,00	0,00
SU 34	Summe Auszahlungen investive Gebarung							0,00	0,00	0,00
SA2	Saldo (2) Geldfluss aus der Investiven Gebarung (33 – 34)							0,00	0,00	0,00
SA3	Saldo (3) Nettofinanzierungssaldo (Saldo 1 + Saldo 2)							100,00	100,00	0,00
Finanzierungstätigkeit										
SU 35	Summe Einzahlungen aus der Finanzierungstätigkeit							0,00	0,00	0,00
SU 36	Summe Auszahlungen aus der Finanzierungstätigkeit							0,00	0,00	0,00
SA4	Saldo (4) Geldfluss aus der Finanzierungstätigkeit (35 – 36)							0,00	0,00	0,00
SA5	Saldo (5) Geldfluss aus der voranschlagswirksamen Gebarung (Saldo 3 + Saldo 4)							100,00	100,00	0,00
022	Standesamt									
022000	Standesamt									
Operative Gebarung										
SU 21 / 31	Summe Erträge / Einzahlungen operative Gebarung				0,00	0,00	0,00	0,00	0,00	0,00
1/022000-752000	Transfers an Standesamts- und Staatsbürgerschaftsverband Aschbach	2231	3231	26	14.600,00	14.600,00		14.600,00	14.600,00	
SU 22 / 32	Summe Aufwendungen / Auszahlungen operative Gebarung				14.600,00	14.600,00	0,00	14.600,00	14.600,00	0,00
SA 0 / SA 1	(0) Nettoergebnis (21 - 22) / (1) Geldfluss operative Gebarung (31 – 32)				-14.600,00	-14.600,00	0,00	-14.600,00	-14.600,00	0,00

1. Nachtragsvoranschlag 2025

Marktgemeinde Wolfsbach

NVA Ergebnis- und Finanzierungsvoranschlag Detailnachweis

	MVAG	VC QU	Ergebnisvoranschlag			Finanzierungsvoranschlag					
			EH	FH	VA 2025 inkl. NVA	VA 2025	1. NVA	VA 2025 inkl. NVA	VA 2025	1. NVA	
SA01			Saldo (01) Haushaltsrücklagen (230 - 240)			0,00	0,00	0,00	0,00	0,00	0,00
SA00			Saldo (00) Nettoergebnis nach Haushaltsrücklagen (Saldo 0 + Saldo 01)			-14.600,00	-14.600,00	0,00			
Investive Gebarung											
SU 33			Summe Einzahlungen investive Gebarung					0,00	0,00	0,00	0,00
SU 34			Summe Auszahlungen investive Gebarung					0,00	0,00	0,00	0,00
SA2			Saldo (2) Geldfluss aus der Investiven Gebarung (33 – 34)					0,00	0,00	0,00	0,00
SA3			Saldo (3) Nettofinanzierungssaldo (Saldo 1 + Saldo 2)					-14.600,00	-14.600,00	0,00	0,00
Finanzierungstätigkeit											
SU 35			Summe Einzahlungen aus der Finanzierungstätigkeit					0,00	0,00	0,00	0,00
SU 36			Summe Auszahlungen aus der Finanzierungstätigkeit					0,00	0,00	0,00	0,00
SA4			Saldo (4) Geldfluss aus der Finanzierungstätigkeit (35 – 36)					0,00	0,00	0,00	0,00
SA5			Saldo (5) Geldfluss aus der voranschlagswirksamen Gebarung (Saldo 3 + Saldo 4)					-14.600,00	-14.600,00	0,00	0,00
023			Einwohneramt								
023000			Einwohneramt								
Operative Gebarung											
SU 21 / 31			Summe Erträge / Einzahlungen operative Gebarung			0,00	0,00	0,00	0,00	0,00	0,00
1/023000-728000			Kosten Einwohnermeldewesen	2225 3225 24	3.700,00	1.700,00	2.000,00	3.700,00	1.700,00	2.000,00	2.000,00
SU 22 / 32			Summe Aufwendungen / Auszahlungen operative Gebarung			3.700,00	1.700,00	2.000,00	3.700,00	1.700,00	2.000,00
SA 0 / SA 1			(0) Nettoergebnis (21 - 22) / (1) Geldfluss operative Gebarung (31 – 32)			-3.700,00	-1.700,00	-2.000,00	-3.700,00	-1.700,00	-2.000,00
SA01			Saldo (01) Haushaltsrücklagen (230 - 240)			0,00	0,00	0,00	0,00	0,00	0,00
SA00			Saldo (00) Nettoergebnis nach Haushaltsrücklagen (Saldo 0 + Saldo 01)			-3.700,00	-1.700,00	-2.000,00			
Investive Gebarung											
SU 33			Summe Einzahlungen investive Gebarung					0,00	0,00	0,00	0,00
SU 34			Summe Auszahlungen investive Gebarung					0,00	0,00	0,00	0,00
SA2			Saldo (2) Geldfluss aus der Investiven Gebarung (33 – 34)					0,00	0,00	0,00	0,00
SA3			Saldo (3) Nettofinanzierungssaldo (Saldo 1 + Saldo 2)					-3.700,00	-1.700,00	-2.000,00	-2.000,00
Finanzierungstätigkeit											
SU 35			Summe Einzahlungen aus der Finanzierungstätigkeit					0,00	0,00	0,00	0,00
SU 36			Summe Auszahlungen aus der Finanzierungstätigkeit					0,00	0,00	0,00	0,00
SA4			Saldo (4) Geldfluss aus der Finanzierungstätigkeit (35 – 36)					0,00	0,00	0,00	0,00
SA5			Saldo (5) Geldfluss aus der voranschlagswirksamen Gebarung (Saldo 3 + Saldo 4)					-3.700,00	-1.700,00	-2.000,00	-2.000,00

1. Nachtragsvoranschlag 2025

Marktgemeinde Wolfsbach

NVA Ergebnis- und Finanzierungsvoranschlag Detailnachweis

		MVAG		VC QU	Ergebnisvoranschlag			Finanzierungsvoranschlag		
		EH	FH		VA 2025 inkl. NVA	VA 2025	1. NVA	VA 2025 inkl. NVA	VA 2025	1. NVA
024	Wahlamt									
024000	Wahlamt									
Operative Gebarung										
2/024000+816000	Kostenersätze für Wahlen	2114	3114	13	2.200,00	1.000,00	1.200,00	2.200,00	1.000,00	1.200,00
SU 21 / 31	Summe Erträge / Einzahlungen operative Gebarung				2.200,00	1.000,00	1.200,00	2.200,00	1.000,00	1.200,00
1/024000-728000	Kosten der Wahlen	2225	3225	24	3.500,00	10.000,00	-6.500,00	3.500,00	10.000,00	-6.500,00
SU 22 / 32	Summe Aufwendungen / Auszahlungen operative Gebarung				3.500,00	10.000,00	-6.500,00	3.500,00	10.000,00	-6.500,00
SA 0 / SA 1	(0) Nettoergebnis (21 - 22) / (1) Geldfluss operative Gebarung (31 - 32)				-1.300,00	-9.000,00	7.700,00	-1.300,00	-9.000,00	7.700,00
SA01	Saldo (01) Haushaltsrücklagen (230 - 240)				0,00	0,00	0,00	0,00	0,00	0,00
SA00	Saldo (00) Nettoergebnis nach Haushaltsrücklagen (Saldo 0 + Saldo 01)				-1.300,00	-9.000,00	7.700,00			
Investive Gebarung										
SU 33	Summe Einzahlungen investive Gebarung							0,00	0,00	0,00
SU 34	Summe Auszahlungen investive Gebarung							0,00	0,00	0,00
SA2	Saldo (2) Geldfluss aus der Investiven Gebarung (33 - 34)							0,00	0,00	0,00
SA3	Saldo (3) Nettofinanzierungssaldo (Saldo 1 + Saldo 2)							-1.300,00	-9.000,00	7.700,00
Finanzierungstätigkeit										
SU 35	Summe Einzahlungen aus der Finanzierungstätigkeit							0,00	0,00	0,00
SU 36	Summe Auszahlungen aus der Finanzierungstätigkeit							0,00	0,00	0,00
SA4	Saldo (4) Geldfluss aus der Finanzierungstätigkeit (35 - 36)							0,00	0,00	0,00
SA5	Saldo (5) Geldfluss aus der voranschlagswirksamen Gebarung (Saldo 3 + Saldo 4)							-1.300,00	-9.000,00	7.700,00
029	Amtsgebäude									
029000	Amtsgebäude									
Operative Gebarung										
SU 21 / 31	Summe Erträge / Einzahlungen operative Gebarung				0,00	0,00	0,00	0,00	0,00	0,00
1/029000-680000	Planmäßige Abschreibung	2226			33.700,00	33.700,00				
SU 22 / 32	Summe Aufwendungen / Auszahlungen operative Gebarung				33.700,00	33.700,00	0,00	0,00	0,00	0,00
SA 0 / SA 1	(0) Nettoergebnis (21 - 22) / (1) Geldfluss operative Gebarung (31 - 32)				-33.700,00	-33.700,00	0,00	0,00	0,00	0,00
SA01	Saldo (01) Haushaltsrücklagen (230 - 240)				0,00	0,00	0,00	0,00	0,00	0,00
SA00	Saldo (00) Nettoergebnis nach Haushaltsrücklagen (Saldo 0 + Saldo 01)				-33.700,00	-33.700,00	0,00			
Investive Gebarung										
SU 33	Summe Einzahlungen investive Gebarung							0,00	0,00	0,00
SU 34	Summe Auszahlungen investive Gebarung							0,00	0,00	0,00
SA2	Saldo (2) Geldfluss aus der Investiven Gebarung (33 - 34)							0,00	0,00	0,00
SA3	Saldo (3) Nettofinanzierungssaldo (Saldo 1 + Saldo 2)							0,00	0,00	0,00
Finanzierungstätigkeit										
SU 35	Summe Einzahlungen aus der Finanzierungstätigkeit							0,00	0,00	0,00

1. Nachtragsvoranschlag 2025

Marktgemeinde Wolfsbach

NVA Ergebnis- und Finanzierungsvoranschlag Detailnachweis

		MVAG VC QU			Ergebnisvoranschlag			Finanzierungsvoranschlag		
		EH	FH		VA 2025 inkl. NVA	VA 2025	1. NVA	VA 2025 inkl. NVA	VA 2025	1. NVA
SU 36	Summe Auszahlungen aus der Finanzierungstätigkeit							0,00	0,00	0,00
SA4	Saldo (4) Geldfluss aus der Finanzierungstätigkeit (35 – 36)							0,00	0,00	0,00
SA5	Saldo (5) Geldfluss aus der voranschlagswirksamen Gebarung (Saldo 3 + Saldo 4)							0,00	0,00	0,00
03	Bauverwaltung									
031	Amt für Raumordnung und Raumplanung									
031000	Amt für Raumordnung und Raumplanung									
Operative Gebarung										
SU 21 / 31	Summe Erträge / Einzahlungen operative Gebarung				0,00	0,00	0,00	0,00	0,00	0,00
1/031000-728000	Flächenwidmungsplan	2225	3225	24	2.000,00	3.000,00	-1.000,00	2.000,00	3.000,00	-1.000,00
SU 22 / 32	Summe Aufwendungen / Auszahlungen operative Gebarung				2.000,00	3.000,00	-1.000,00	2.000,00	3.000,00	-1.000,00
SA 0 / SA 1	(0) Nettoergebnis (21 - 22) / (1) Geldfluss operative Gebarung (31 – 32)				-2.000,00	-3.000,00	1.000,00	-2.000,00	-3.000,00	1.000,00
SA01	Saldo (01) Haushaltsrücklagen (230 - 240)				0,00	0,00	0,00	0,00	0,00	0,00
SA00	Saldo (00) Nettoergebnis nach Haushaltsrücklagen (Saldo 0 + Saldo 01)				-2.000,00	-3.000,00	1.000,00			
Investive Gebarung										
SU 33	Summe Einzahlungen investive Gebarung							0,00	0,00	0,00
SU 34	Summe Auszahlungen investive Gebarung							0,00	0,00	0,00
SA2	Saldo (2) Geldfluss aus der Investiven Gebarung (33 – 34)							0,00	0,00	0,00
SA3	Saldo (3) Nettofinanzierungssaldo (Saldo 1 + Saldo 2)							-2.000,00	-3.000,00	1.000,00
Finanzierungstätigkeit										
SU 35	Summe Einzahlungen aus der Finanzierungstätigkeit							0,00	0,00	0,00
SU 36	Summe Auszahlungen aus der Finanzierungstätigkeit							0,00	0,00	0,00
SA4	Saldo (4) Geldfluss aus der Finanzierungstätigkeit (35 – 36)							0,00	0,00	0,00
SA5	Saldo (5) Geldfluss aus der voranschlagswirksamen Gebarung (Saldo 3 + Saldo 4)							-2.000,00	-3.000,00	1.000,00
032	Vermessungsamt									
032000	Vermessungsamt									
Operative Gebarung										
SU 21 / 31	Summe Erträge / Einzahlungen operative Gebarung				0,00	0,00	0,00	0,00	0,00	0,00
1/032000-728000	Vermessungen (Geometer)	2225	3225	24	2.100,00	1.000,00	1.100,00	2.100,00	1.000,00	1.100,00
SU 22 / 32	Summe Aufwendungen / Auszahlungen operative Gebarung				2.100,00	1.000,00	1.100,00	2.100,00	1.000,00	1.100,00
SA 0 / SA 1	(0) Nettoergebnis (21 - 22) / (1) Geldfluss operative Gebarung (31 – 32)				-2.100,00	-1.000,00	-1.100,00	-2.100,00	-1.000,00	-1.100,00
SA01	Saldo (01) Haushaltsrücklagen (230 - 240)				0,00	0,00	0,00	0,00	0,00	0,00
SA00	Saldo (00) Nettoergebnis nach Haushaltsrücklagen (Saldo 0 + Saldo 01)				-2.100,00	-1.000,00	-1.100,00			
Investive Gebarung										
SU 33	Summe Einzahlungen investive Gebarung							0,00	0,00	0,00
SU 34	Summe Auszahlungen investive Gebarung							0,00	0,00	0,00

1. Nachtragsvoranschlag 2025

Marktgemeinde Wolfsbach

NVA Ergebnis- und Finanzierungsvoranschlag Detailnachweis

		MVAG VC QU			Ergebnisvoranschlag			Finanzierungsvoranschlag		
		EH	FH		VA 2025 inkl. NVA	VA 2025	1. NVA	VA 2025 inkl. NVA	VA 2025	1. NVA
SA2	Saldo (2) Geldfluss aus der Investiven Gebarung (33 – 34)							0,00	0,00	0,00
SA3	Saldo (3) Nettofinanzierungssaldo (Saldo 1 + Saldo 2)							-2.100,00	-1.000,00	-1.100,00
Finanzierungstätigkeit										
SU 35	Summe Einzahlungen aus der Finanzierungstätigkeit							0,00	0,00	0,00
SU 36	Summe Auszahlungen aus der Finanzierungstätigkeit							0,00	0,00	0,00
SA4	Saldo (4) Geldfluss aus der Finanzierungstätigkeit (35 – 36)							0,00	0,00	0,00
SA5	Saldo (5) Geldfluss aus der voranschlagswirksamen Gebarung (Saldo 3 + Saldo 4)							-2.100,00	-1.000,00	-1.100,00
06 Sonstige Maßnahmen										
060	Beiträge an Verbände, Vereine oder sonstige Organisationen									
060000	Beiträge an Verb., Vereine u. Sonst.Org.									
Operative Gebarung										
SU 21 / 31	Summe Erträge / Einzahlungen operative Gebarung				0,00	0,00	0,00	0,00	0,00	0,00
1/060000-670000	Versicherungen	2222	3222	24	100,00	100,00		100,00	100,00	
1/060000-726000	Mitgliedsbeitrag GVV	2225	3225	24	19.600,00	25.600,00	-6.000,00	19.600,00	25.600,00	-6.000,00
1/060000-729000	Subventionen an Vereine in Wolfsbach	2225	3225	24	3.000,00	6.000,00	-3.000,00	3.000,00	6.000,00	-3.000,00
SU 22 / 32	Summe Aufwendungen / Auszahlungen operative Gebarung				22.700,00	31.700,00	-9.000,00	22.700,00	31.700,00	-9.000,00
SA 0 / SA 1	(0) Nettoergebnis (21 - 22) / (1) Geldfluss operative Gebarung (31 – 32)				-22.700,00	-31.700,00	9.000,00	-22.700,00	-31.700,00	9.000,00
SA01	Saldo (01) Haushaltsrücklagen (230 - 240)				0,00	0,00	0,00	0,00	0,00	0,00
SA00	Saldo (00) Nettoergebnis nach Haushaltsrücklagen (Saldo 0 + Saldo 01)				-22.700,00	-31.700,00	9.000,00			
Investive Gebarung										
SU 33	Summe Einzahlungen investive Gebarung							0,00	0,00	0,00
SU 34	Summe Auszahlungen investive Gebarung							0,00	0,00	0,00
SA2	Saldo (2) Geldfluss aus der Investiven Gebarung (33 – 34)							0,00	0,00	0,00
SA3	Saldo (3) Nettofinanzierungssaldo (Saldo 1 + Saldo 2)							-22.700,00	-31.700,00	9.000,00
Finanzierungstätigkeit										
SU 35	Summe Einzahlungen aus der Finanzierungstätigkeit							0,00	0,00	0,00
SU 36	Summe Auszahlungen aus der Finanzierungstätigkeit							0,00	0,00	0,00
SA4	Saldo (4) Geldfluss aus der Finanzierungstätigkeit (35 – 36)							0,00	0,00	0,00
SA5	Saldo (5) Geldfluss aus der voranschlagswirksamen Gebarung (Saldo 3 + Saldo 4)							-22.700,00	-31.700,00	9.000,00
061 Sonstige Subventionen										
061000	Sonstige Subventionen									
Operative Gebarung										
SU 21 / 31	Summe Erträge / Einzahlungen operative Gebarung				0,00	0,00	0,00	0,00	0,00	0,00

1. Nachtragsvoranschlag 2025

Marktgemeinde Wolfsbach

NVA Ergebnis- und Finanzierungsvoranschlag Detailnachweis

		MVAG		VC QU	Ergebnisvoranschlag			Finanzierungsvoranschlag		
		EH	FH		VA 2025 inkl. NVA	VA 2025	1. NVA	VA 2025 inkl. NVA	VA 2025	1. NVA
1/061000-768000	Sonstige Subventionen und Mitgliedsbeiträge	2234	3234	27	4.000,00	2.000,00	2.000,00	4.000,00	2.000,00	2.000,00
SU 22 / 32	Summe Aufwendungen / Auszahlungen operative Gebarung				4.000,00	2.000,00	2.000,00	4.000,00	2.000,00	2.000,00
SA 0 / SA 1	(0) Nettoergebnis (21 - 22) / (1) Geldfluss operative Gebarung (31 - 32)				-4.000,00	-2.000,00	-2.000,00	-4.000,00	-2.000,00	-2.000,00
SA01	Saldo (01) Haushaltsrücklagen (230 - 240)				0,00	0,00	0,00	0,00	0,00	0,00
SA00	Saldo (00) Nettoergebnis nach Haushaltsrücklagen (Saldo 0 + Saldo 01)				-4.000,00	-2.000,00	-2.000,00			
Investive Gebarung										
SU 33	Summe Einzahlungen investive Gebarung							0,00	0,00	0,00
SU 34	Summe Auszahlungen investive Gebarung							0,00	0,00	0,00
SA2	Saldo (2) Geldfluss aus der Investiven Gebarung (33 - 34)							0,00	0,00	0,00
SA3	Saldo (3) Nettofinanzierungssaldo (Saldo 1 + Saldo 2)							-4.000,00	-2.000,00	-2.000,00
Finanzierungstätigkeit										
SU 35	Summe Einzahlungen aus der Finanzierungstätigkeit							0,00	0,00	0,00
SU 36	Summe Auszahlungen aus der Finanzierungstätigkeit							0,00	0,00	0,00
SA4	Saldo (4) Geldfluss aus der Finanzierungstätigkeit (35 - 36)							0,00	0,00	0,00
SA5	Saldo (5) Geldfluss aus der voranschlagswirksamen Gebarung (Saldo 3 + Saldo 4)							-4.000,00	-2.000,00	-2.000,00
062	Ehrungen und Auszeichnungen									
062000	Ehrungen und Auszeichnungen									
Operative Gebarung										
SU 21 / 31	Summe Erträge / Einzahlungen operative Gebarung				0,00	0,00	0,00	0,00	0,00	0,00
1/062000-728000	Ehrungen und Auszeichnungen	2225	3225	24	7.000,00	15.000,00	-8.000,00	7.000,00	15.000,00	-8.000,00
SU 22 / 32	Summe Aufwendungen / Auszahlungen operative Gebarung				7.000,00	15.000,00	-8.000,00	7.000,00	15.000,00	-8.000,00
SA 0 / SA 1	(0) Nettoergebnis (21 - 22) / (1) Geldfluss operative Gebarung (31 - 32)				-7.000,00	-15.000,00	8.000,00	-7.000,00	-15.000,00	8.000,00
SA01	Saldo (01) Haushaltsrücklagen (230 - 240)				0,00	0,00	0,00	0,00	0,00	0,00
SA00	Saldo (00) Nettoergebnis nach Haushaltsrücklagen (Saldo 0 + Saldo 01)				-7.000,00	-15.000,00	8.000,00			
Investive Gebarung										
SU 33	Summe Einzahlungen investive Gebarung							0,00	0,00	0,00
SU 34	Summe Auszahlungen investive Gebarung							0,00	0,00	0,00
SA2	Saldo (2) Geldfluss aus der Investiven Gebarung (33 - 34)							0,00	0,00	0,00
SA3	Saldo (3) Nettofinanzierungssaldo (Saldo 1 + Saldo 2)							-7.000,00	-15.000,00	8.000,00
Finanzierungstätigkeit										
SU 35	Summe Einzahlungen aus der Finanzierungstätigkeit							0,00	0,00	0,00
SU 36	Summe Auszahlungen aus der Finanzierungstätigkeit							0,00	0,00	0,00
SA4	Saldo (4) Geldfluss aus der Finanzierungstätigkeit (35 - 36)							0,00	0,00	0,00
SA5	Saldo (5) Geldfluss aus der voranschlagswirksamen Gebarung (Saldo 3 + Saldo 4)							-7.000,00	-15.000,00	8.000,00

1. Nachtragsvoranschlag 2025

Marktgemeinde Wolfsbach

NVA Ergebnis- und Finanzierungsvoranschlag Detailnachweis

	MVAG	VC QU	Ergebnisvoranschlag		Finanzierungsvoranschlag				
			EH	FH	VA 2025 inkl. NVA	VA 2025	1. NVA	VA 2025 inkl. NVA	VA 2025
08	Pensionen (soweit nicht aufgeteilt)								
080	Pensionen (soweit nicht aufgeteilt)								
080000	Pensionen (soweit nicht aufgeteilt)								
Operative Gebarung									
SU 21 / 31	Summe Erträge / Einzahlungen operative Gebarung			0,00	0,00	0,00	0,00	0,00	0,00
1/080000-5	Personalkonten verdichtet	22 32		1.900,00	1.900,00		1.900,00	1.900,00	
1/080000-721000	Bürgermeisterpension DG-Abgaben	2225 3225 22		2.400,00	2.400,00		2.400,00	2.400,00	
1/080000-760000	Bürgermeisterpension	2234 3234 21		11.500,00	11.500,00		11.500,00	11.500,00	
SU 22 / 32	Summe Aufwendungen / Auszahlungen operative Gebarung			15.800,00	15.800,00	0,00	15.800,00	15.800,00	0,00
SA 0 / SA 1	(0) Nettoergebnis (21 - 22) / (1) Geldfluss operative Gebarung (31 - 32)			-15.800,00	-15.800,00	0,00	-15.800,00	-15.800,00	0,00
SA01	Saldo (01) Haushaltsrücklagen (230 - 240)			0,00	0,00	0,00	0,00	0,00	0,00
SA00	Saldo (00) Nettoergebnis nach Haushaltsrücklagen (Saldo 0 + Saldo 01)			-15.800,00	-15.800,00	0,00	0,00	0,00	0,00
Investive Gebarung									
SU 33	Summe Einzahlungen investive Gebarung					0,00	0,00	0,00	0,00
SU 34	Summe Auszahlungen investive Gebarung					0,00	0,00	0,00	0,00
SA2	Saldo (2) Geldfluss aus der Investiven Gebarung (33 - 34)					0,00	0,00	0,00	0,00
SA3	Saldo (3) Nettofinanzierungssaldo (Saldo 1 + Saldo 2)					-15.800,00	-15.800,00	0,00	0,00
Finanzierungstätigkeit									
SU 35	Summe Einzahlungen aus der Finanzierungstätigkeit					0,00	0,00	0,00	0,00
SU 36	Summe Auszahlungen aus der Finanzierungstätigkeit					0,00	0,00	0,00	0,00
SA4	Saldo (4) Geldfluss aus der Finanzierungstätigkeit (35 - 36)					0,00	0,00	0,00	0,00
SA5	Saldo (5) Geldfluss aus der voranschlagswirksamen Gebarung (Saldo 3 + Saldo 4)					-15.800,00	-15.800,00	0,00	0,00
09	Personalbetreuung								
090	Bezugsvorschüsse und Darlehen								
090000	Bezugsvorschüsse								
Operative Gebarung									
SU 21 / 31	Summe Erträge / Einzahlungen operative Gebarung			0,00	0,00	0,00	0,00	0,00	0,00
SU 22 / 32	Summe Aufwendungen / Auszahlungen operative Gebarung			0,00	0,00	0,00	0,00	0,00	0,00
SA 0 / SA 1	(0) Nettoergebnis (21 - 22) / (1) Geldfluss operative Gebarung (31 - 32)			0,00	0,00	0,00	0,00	0,00	0,00
SA01	Saldo (01) Haushaltsrücklagen (230 - 240)			0,00	0,00	0,00	0,00	0,00	0,00
SA00	Saldo (00) Nettoergebnis nach Haushaltsrücklagen (Saldo 0 + Saldo 01)			0,00	0,00	0,00	0,00	0,00	0,00
Investive Gebarung									
SU 33	Summe Einzahlungen investive Gebarung					0,00	0,00	0,00	0,00
1/090000-273000	Bezugsvorschüsse an private Haushalte	3425 63				4.800,00		4.800,00	
SU 34	Summe Auszahlungen investive Gebarung					4.800,00	0,00	4.800,00	0,00

1. Nachtragsvoranschlag 2025

Marktgemeinde Wolfsbach

NVA Ergebnis- und Finanzierungsvoranschlag Detailnachweis

		MVAG		VC QU	Ergebnisvoranschlag			Finanzierungsvoranschlag		
		EH	FH		VA 2025 inkl. NVA	VA 2025	1. NVA	VA 2025 inkl. NVA	VA 2025	1. NVA
SA2	Saldo (2) Geldfluss aus der Investiven Gebarung (33 – 34)							-4.800,00	0,00	-4.800,00
SA3	Saldo (3) Nettofinanzierungssaldo (Saldo 1 + Saldo 2)							-4.800,00	0,00	-4.800,00
Finanzierungstätigkeit										
SU 35	Summe Einzahlungen aus der Finanzierungstätigkeit							0,00	0,00	0,00
SU 36	Summe Auszahlungen aus der Finanzierungstätigkeit							0,00	0,00	0,00
SA4	Saldo (4) Geldfluss aus der Finanzierungstätigkeit (35 – 36)							0,00	0,00	0,00
SA5	Saldo (5) Geldfluss aus der voranschlagswirksamen Gebarung (Saldo 3 + Saldo 4)							-4.800,00	0,00	-4.800,00
091	Personalausbildung und Personalfortbildung									
091000	Personalausbildung und Personalfortbild.									
Operative Gebarung										
SU 21 / 31	Summe Erträge / Einzahlungen operative Gebarung				0,00	0,00	0,00	0,00	0,00	0,00
1/091000-728000	Schulung der Bediensteten	2225	3225	24	5.000,00	2.500,00	2.500,00	5.000,00	2.500,00	2.500,00
SU 22 / 32	Summe Aufwendungen / Auszahlungen operative Gebarung				5.000,00	2.500,00	2.500,00	5.000,00	2.500,00	2.500,00
SA 0 / SA 1	(0) Nettoergebnis (21 - 22) / (1) Geldfluss operative Gebarung (31 – 32)				-5.000,00	-2.500,00	-2.500,00	-5.000,00	-2.500,00	-2.500,00
SA01	Saldo (01) Haushaltsrücklagen (230 - 240)				0,00	0,00	0,00	0,00	0,00	0,00
SA00	Saldo (00) Nettoergebnis nach Haushaltsrücklagen (Saldo 0 + Saldo 01)				-5.000,00	-2.500,00	-2.500,00			
Investive Gebarung										
SU 33	Summe Einzahlungen investive Gebarung							0,00	0,00	0,00
SU 34	Summe Auszahlungen investive Gebarung							0,00	0,00	0,00
SA2	Saldo (2) Geldfluss aus der Investiven Gebarung (33 – 34)							0,00	0,00	0,00
SA3	Saldo (3) Nettofinanzierungssaldo (Saldo 1 + Saldo 2)							-5.000,00	-2.500,00	-2.500,00
Finanzierungstätigkeit										
SU 35	Summe Einzahlungen aus der Finanzierungstätigkeit							0,00	0,00	0,00
SU 36	Summe Auszahlungen aus der Finanzierungstätigkeit							0,00	0,00	0,00
SA4	Saldo (4) Geldfluss aus der Finanzierungstätigkeit (35 – 36)							0,00	0,00	0,00
SA5	Saldo (5) Geldfluss aus der voranschlagswirksamen Gebarung (Saldo 3 + Saldo 4)							-5.000,00	-2.500,00	-2.500,00
094	Gemeinschaftspflege									
094000	Gemeinschaftspflege									
Operative Gebarung										
SU 21 / 31	Summe Erträge / Einzahlungen operative Gebarung				0,00	0,00	0,00	0,00	0,00	0,00
1/094000-5	Personalkonten verdichtet	22	32		3.500,00	5.000,00	-1.500,00	3.500,00	5.000,00	-1.500,00
SU 22 / 32	Summe Aufwendungen / Auszahlungen operative Gebarung				3.500,00	5.000,00	-1.500,00	3.500,00	5.000,00	-1.500,00
SA 0 / SA 1	(0) Nettoergebnis (21 - 22) / (1) Geldfluss operative Gebarung (31 – 32)				-3.500,00	-5.000,00	1.500,00	-3.500,00	-5.000,00	1.500,00
SA01	Saldo (01) Haushaltsrücklagen (230 - 240)				0,00	0,00	0,00	0,00	0,00	0,00
SA00	Saldo (00) Nettoergebnis nach Haushaltsrücklagen (Saldo 0 + Saldo 01)				-3.500,00	-5.000,00	1.500,00			

1. Nachtragsvoranschlag 2025

Marktgemeinde Wolfsbach

NVA Ergebnis- und Finanzierungsvoranschlag Detailnachweis

	MVAG	VC QU	Ergebnisvoranschlag			Finanzierungsvoranschlag				
			EH	FH	VA 2025 inkl. NVA	VA 2025	1. NVA	VA 2025 inkl. NVA	VA 2025	1. NVA
Investive Gebarung										
SU 33							0,00	0,00	0,00	
SU 34							0,00	0,00	0,00	
SA2							0,00	0,00	0,00	
SA3							-3.500,00	-5.000,00	1.500,00	
Finanzierungstätigkeit										
SU 35							0,00	0,00	0,00	
SU 36							0,00	0,00	0,00	
SA4							0,00	0,00	0,00	
SA5							-3.500,00	-5.000,00	1.500,00	

1. Nachtragsvoranschlag 2025

Marktgemeinde Wolfsbach

NVA Ergebnis- und Finanzierungsvoranschlag Detailnachweis

		MVAG		VC QU	Ergebnisvoranschlag			Finanzierungsvoranschlag		
		EH	FH		VA 2025 inkl. NVA	VA 2025	1. NVA	VA 2025 inkl. NVA	VA 2025	1. NVA
1 Öffentliche Ordnung und Sicherheit										
13	Sonderpolizei									
131	Bau- und Feuerpolizei									
131000	Bau- und Feuerpolizei									
Operative Gebarung										
2/131000+816000	Kostenersatz Bausachverständigengeb.	2114	3114	13	3.000,00	2.500,00	500,00	3.000,00	2.500,00	500,00
SU 21 / 31	Summe Erträge / Einzahlungen operative Gebarung				3.000,00	2.500,00	500,00	3.000,00	2.500,00	500,00
1/131000-640000	Sachverständigenhonorare	2222	3222	24	6.000,00	7.000,00	-1.000,00	6.000,00	7.000,00	-1.000,00
SU 22 / 32	Summe Aufwendungen / Auszahlungen operative Gebarung				6.000,00	7.000,00	-1.000,00	6.000,00	7.000,00	-1.000,00
SA 0 / SA 1	(0) Nettoergebnis (21 - 22) / (1) Geldfluss operative Gebarung (31 – 32)				-3.000,00	-4.500,00	1.500,00	-3.000,00	-4.500,00	1.500,00
SA01	Saldo (01) Haushaltsrücklagen (230 - 240)				0,00	0,00	0,00	0,00	0,00	0,00
SA00	Saldo (00) Nettoergebnis nach Haushaltsrücklagen (Saldo 0 + Saldo 01)				-3.000,00	-4.500,00	1.500,00			
Investive Gebarung										
SU 33	Summe Einzahlungen investive Gebarung							0,00	0,00	0,00
SU 34	Summe Auszahlungen investive Gebarung							0,00	0,00	0,00
SA2	Saldo (2) Geldfluss aus der Investiven Gebarung (33 – 34)							0,00	0,00	0,00
SA3	Saldo (3) Nettofinanzierungssaldo (Saldo 1 + Saldo 2)							-3.000,00	-4.500,00	1.500,00
Finanzierungstätigkeit										
SU 35	Summe Einzahlungen aus der Finanzierungstätigkeit							0,00	0,00	0,00
SU 36	Summe Auszahlungen aus der Finanzierungstätigkeit							0,00	0,00	0,00
SA4	Saldo (4) Geldfluss aus der Finanzierungstätigkeit (35 – 36)							0,00	0,00	0,00
SA5	Saldo (5) Geldfluss aus der voranschlagswirksamen Gebarung (Saldo 3 + Saldo 4)							-3.000,00	-4.500,00	1.500,00
133	Veterinärpolizei									
133000	Veterinärpolizei									
Operative Gebarung										
SU 21 / 31	Summe Erträge / Einzahlungen operative Gebarung				0,00	0,00	0,00	0,00	0,00	0,00
SU 22 / 32	Summe Aufwendungen / Auszahlungen operative Gebarung				0,00	0,00	0,00	0,00	0,00	0,00
SA 0 / SA 1	(0) Nettoergebnis (21 - 22) / (1) Geldfluss operative Gebarung (31 – 32)				0,00	0,00	0,00	0,00	0,00	0,00
SA01	Saldo (01) Haushaltsrücklagen (230 - 240)				0,00	0,00	0,00	0,00	0,00	0,00
SA00	Saldo (00) Nettoergebnis nach Haushaltsrücklagen (Saldo 0 + Saldo 01)				0,00	0,00	0,00			
Investive Gebarung										
SU 33	Summe Einzahlungen investive Gebarung							0,00	0,00	0,00
SU 34	Summe Auszahlungen investive Gebarung							0,00	0,00	0,00
SA2	Saldo (2) Geldfluss aus der Investiven Gebarung (33 – 34)							0,00	0,00	0,00
SA3	Saldo (3) Nettofinanzierungssaldo (Saldo 1 + Saldo 2)							0,00	0,00	0,00

1. Nachtragsvoranschlag 2025

Marktgemeinde Wolfsbach

NVA Ergebnis- und Finanzierungsvoranschlag Detailnachweis

	MVAG	VC QU	Ergebnisvoranschlag				Finanzierungsvoranschlag			
			EH	FH	VA 2025 inkl. NVA	VA 2025	1. NVA	VA 2025 inkl. NVA	VA 2025	1. NVA
Finanzierungstätigkeit										
SU 35			Summe Einzahlungen aus der Finanzierungstätigkeit				0,00	0,00	0,00	0,00
SU 36			Summe Auszahlungen aus der Finanzierungstätigkeit				0,00	0,00	0,00	0,00
SA4			Saldo (4) Geldfluss aus der Finanzierungstätigkeit (35 – 36)				0,00	0,00	0,00	0,00
SA5			Saldo (5) Geldfluss aus der voranschlagswirksamen Gebarung (Saldo 3 + Saldo 4)				0,00	0,00	0,00	0,00
16	Feuerwehrwesen									
163	Freiwillige Feuerwehren									
163000	Freiwillige Feuerwehr									
Operative Gebarung										
2/163000+813000	Erträge aus der Auflösung von Investitionszuschüssen (Kapitaltransfers)	2127			29.600,00	29.600,00				
SU 21 / 31	Summe Erträge / Einzahlungen operative Gebarung				29.600,00	29.600,00	0,00	0,00	0,00	0,00
1/163000-680000	Planmäßige Abschreibung	2226			95.600,00	95.600,00				
1/163000-754000	Zuschuss an Freiw. Feuerwehren	2231	3231	26	10.000,00	10.000,00		10.000,00	10.000,00	
SU 22 / 32	Summe Aufwendungen / Auszahlungen operative Gebarung				105.600,00	105.600,00	0,00	10.000,00	10.000,00	0,00
SA 0 / SA 1	(0) Nettoergebnis (21 - 22) / (1) Geldfluss operative Gebarung (31 – 32)				-76.000,00	-76.000,00	0,00	-10.000,00	-10.000,00	0,00
SA01	Saldo (01) Haushaltsrücklagen (230 - 240)				0,00	0,00	0,00	0,00	0,00	0,00
SA00	Saldo (00) Nettoergebnis nach Haushaltsrücklagen (Saldo 0 + Saldo 01)				-76.000,00	-76.000,00	0,00			
Investive Gebarung										
SU 33	Summe Einzahlungen investive Gebarung						0,00	0,00	0,00	0,00
SU 34	Summe Auszahlungen investive Gebarung						0,00	0,00	0,00	0,00
SA2	Saldo (2) Geldfluss aus der Investiven Gebarung (33 – 34)						0,00	0,00	0,00	0,00
SA3	Saldo (3) Nettofinanzierungssaldo (Saldo 1 + Saldo 2)						-10.000,00	-10.000,00	0,00	0,00
Finanzierungstätigkeit										
SU 35	Summe Einzahlungen aus der Finanzierungstätigkeit						0,00	0,00	0,00	0,00
SU 36	Summe Auszahlungen aus der Finanzierungstätigkeit						0,00	0,00	0,00	0,00
SA4	Saldo (4) Geldfluss aus der Finanzierungstätigkeit (35 – 36)						0,00	0,00	0,00	0,00
SA5	Saldo (5) Geldfluss aus der voranschlagswirksamen Gebarung (Saldo 3 + Saldo 4)						-10.000,00	-10.000,00	0,00	0,00
164	Förderung der Brandbekämpfung und Brandverhütung									
164000	Förderung d.Brandbek.u.Brandverh.									
Operative Gebarung										
2/164000+810000	Erträge aus Leistungen Stromverkauf FF WO	2114	3114	13	600,00	300,00	300,00	600,00	300,00	300,00
2/164000+861000	Zinsenzuschüsse Land	2121	3121	15	3.200,00	1.000,00	2.200,00	3.200,00	1.000,00	2.200,00
SU 21 / 31	Summe Erträge / Einzahlungen operative Gebarung				3.800,00	1.300,00	2.500,00	3.800,00	1.300,00	2.500,00

1. Nachtragsvoranschlag 2025

Marktgemeinde Wolfsbach

NVA Ergebnis- und Finanzierungsvoranschlag Detailnachweis

		MVAG		VC QU	Ergebnisvoranschlag			Finanzierungsvoranschlag		
		EH	FH		VA 2025 inkl. NVA	VA 2025	1. NVA	VA 2025 inkl. NVA	VA 2025	1. NVA
1/164000-456100	Kopiermaterial	2221	3221	23	100,00	100,00		100,00	100,00	
1/164000-600000	Strom - FF Wolfsbach	2222	3222	24	3.000,00	1.500,00	1.500,00	3.000,00	1.500,00	1.500,00
1/164000-600100	Fernwärme - FF Wolfsbach	2222	3222	24	4.800,00	4.800,00		4.800,00	4.800,00	
1/164000-618000	Instandhaltung von sonstigen Anlagen	2224	3224		1.500,00		1.500,00	1.500,00		1.500,00
1/164000-619000	Alarmierung	2224	3224	24	1.700,00	1.600,00	100,00	1.700,00	1.600,00	100,00
1/164000-650000	Zinsen	2241	3241	25	3.200,00	1.000,00	2.200,00	3.200,00	1.000,00	2.200,00
1/164000-670000	Versicherungen - FF Wolfsbach	2222	3222	24	1.700,00	1.700,00		1.700,00	1.700,00	
1/164000-711000	Hausbesitzerabgaben - FF Wolfsbach	2225	3225	24	1.800,00	1.900,00	-100,00	1.800,00	1.900,00	-100,00
1/164000-723000	Amtspauschalien und Repräsentationsaufwendungen	2225	3225	24	3.000,00	2.000,00	1.000,00	3.000,00	2.000,00	1.000,00
SU 22 / 32	Summe Aufwendungen / Auszahlungen operative Gebarung				20.800,00	14.600,00	6.200,00	20.800,00	14.600,00	6.200,00
SA 0 / SA 1	(0) Nettoergebnis (21 - 22) / (1) Geldfluss operative Gebarung (31 - 32)				-17.000,00	-13.300,00	-3.700,00	-17.000,00	-13.300,00	-3.700,00
SA01	Saldo (01) Haushaltsrücklagen (230 - 240)				0,00	0,00	0,00	0,00	0,00	0,00
SA00	Saldo (00) Nettoergebnis nach Haushaltsrücklagen (Saldo 0 + Saldo 01)				-17.000,00	-13.300,00	-3.700,00			
Investive Gebarung										
SU 33	Summe Einzahlungen investive Gebarung							0,00	0,00	0,00
SU 34	Summe Auszahlungen investive Gebarung							0,00	0,00	0,00
SA2	Saldo (2) Geldfluss aus der Investiven Gebarung (33 - 34)							0,00	0,00	0,00
SA3	Saldo (3) Nettofinanzierungssaldo (Saldo 1 + Saldo 2)							-17.000,00	-13.300,00	-3.700,00
Finanzierungstätigkeit										
SU 35	Summe Einzahlungen aus der Finanzierungstätigkeit							0,00	0,00	0,00
1/164000-346000	Tilgung von Bankdarlehen		3614	65				12.600,00	12.600,00	
SU 36	Summe Auszahlungen aus der Finanzierungstätigkeit							12.600,00	12.600,00	0,00
SA4	Saldo (4) Geldfluss aus der Finanzierungstätigkeit (35 - 36)							-12.600,00	-12.600,00	0,00
SA5	Saldo (5) Geldfluss aus der voranschlagswirksamen Gebarung (Saldo 3 + Saldo 4)							-29.600,00	-25.900,00	-3.700,00
164100	Förderung der Brandverhütung und de Brandbekämpfung									
Operative Gebarung										
2/164100+810000	Erträge aus Leistungen Stromverkauf FF ME	2114	3114	13	700,00	300,00	400,00	700,00	300,00	400,00
2/164100+861000	Transfers von Ländern, Landesfonds und Landeskammern	2121	3121	15	4.600,00	4.800,00	-200,00	4.600,00	4.800,00	-200,00
SU 21 / 31	Summe Erträge / Einzahlungen operative Gebarung				5.300,00	5.100,00	200,00	5.300,00	5.100,00	200,00
1/164100-600000	Strom - FF Meilersdorf	2222	3222	24	3.500,00	2.500,00	1.000,00	3.500,00	2.500,00	1.000,00
1/164100-650000	Zinsen für Finanzschulden in Euro	2241	3241	25	4.600,00	8.000,00	-3.400,00	4.600,00	8.000,00	-3.400,00
1/164100-670000	Versicherungen - FF Meilersdorf	2222	3222	24	1.500,00	1.500,00		1.500,00	1.500,00	
1/164100-680000	Planmäßige Abschreibung	2226			2.700,00	2.700,00				
1/164100-711000	Hausbesitzerabgaben - FF Meilersdorf	2225	3225	24	200,00	200,00		200,00	200,00	
SU 22 / 32	Summe Aufwendungen / Auszahlungen operative Gebarung				12.500,00	14.900,00	-2.400,00	9.800,00	12.200,00	-2.400,00

1. Nachtragsvoranschlag 2025

Marktgemeinde Wolfsbach

NVA Ergebnis- und Finanzierungsvoranschlag Detailnachweis

	MVAG	VC QU	Ergebnisvoranschlag			Finanzierungsvoranschlag				
			EH	FH	VA 2025 inkl. NVA	VA 2025	1. NVA	VA 2025 inkl. NVA	VA 2025	1. NVA
SA 0 / SA 1	(0) Nettoergebnis (21 - 22) / (1) Geldfluss operative Gebarung (31 – 32)				-7.200,00	-9.800,00	2.600,00	-4.500,00	-7.100,00	2.600,00
SA01	Saldo (01) Haushaltsrücklagen (230 - 240)				0,00	0,00	0,00	0,00	0,00	0,00
SA00	Saldo (00) Nettoergebnis nach Haushaltsrücklagen (Saldo 0 + Saldo 01)				-7.200,00	-9.800,00	2.600,00			
Investive Gebarung										
SU 33	Summe Einzahlungen investive Gebarung							0,00	0,00	0,00
SU 34	Summe Auszahlungen investive Gebarung							0,00	0,00	0,00
SA2	Saldo (2) Geldfluss aus der Investiven Gebarung (33 – 34)							0,00	0,00	0,00
SA3	Saldo (3) Nettofinanzierungssaldo (Saldo 1 + Saldo 2)							-4.500,00	-7.100,00	2.600,00
Finanzierungstätigkeit										
SU 35	Summe Einzahlungen aus der Finanzierungstätigkeit							0,00	0,00	0,00
1/164100-346000	Investitionsdarlehen von Finanzunternehmen	3614 65						13.400,00	13.400,00	
SU 36	Summe Auszahlungen aus der Finanzierungstätigkeit							13.400,00	13.400,00	0,00
SA4	Saldo (4) Geldfluss aus der Finanzierungstätigkeit (35 – 36)							-13.400,00	-13.400,00	0,00
SA5	Saldo (5) Geldfluss aus der voranschlagswirksamen Gebarung (Saldo 3 + Saldo 4)							-17.900,00	-20.500,00	2.600,00
164200	FF Meilersdorf Photovoltaik									
Operative Gebarung										
SU 21 / 31	Summe Erträge / Einzahlungen operative Gebarung				0,00	0,00	0,00	0,00	0,00	0,00
SU 22 / 32	Summe Aufwendungen / Auszahlungen operative Gebarung				0,00	0,00	0,00	0,00	0,00	0,00
SA 0 / SA 1	(0) Nettoergebnis (21 - 22) / (1) Geldfluss operative Gebarung (31 – 32)				0,00	0,00	0,00	0,00	0,00	0,00
6/164200+895001	Entnahmen von allgemeinen Haushaltsrücklagen	2301 1			2.500,00			2.500,00		
SA01	Saldo (01) Haushaltsrücklagen (230 - 240)				2.500,00	0,00	2.500,00	0,00	0,00	0,00
SA00	Saldo (00) Nettoergebnis nach Haushaltsrücklagen (Saldo 0 + Saldo 01)				2.500,00	0,00	2.500,00			
Investive Gebarung										
6/164200+300000	Kapitaltransfers von Bund, Bundesfonds und Bundeskammern	3331 1						20.100,00	35.300,00	-15.200,00
SU 33	Summe Einzahlungen investive Gebarung							20.100,00	35.300,00	-15.200,00
SU 34	Summe Auszahlungen investive Gebarung							0,00	0,00	0,00
SA2	Saldo (2) Geldfluss aus der Investiven Gebarung (33 – 34)							20.100,00	35.300,00	-15.200,00
SA3	Saldo (3) Nettofinanzierungssaldo (Saldo 1 + Saldo 2)							20.100,00	35.300,00	-15.200,00
Finanzierungstätigkeit										
SU 35	Summe Einzahlungen aus der Finanzierungstätigkeit							0,00	0,00	0,00
SU 36	Summe Auszahlungen aus der Finanzierungstätigkeit							0,00	0,00	0,00
SA4	Saldo (4) Geldfluss aus der Finanzierungstätigkeit (35 – 36)							0,00	0,00	0,00
SA5	Saldo (5) Geldfluss aus der voranschlagswirksamen Gebarung (Saldo 3 + Saldo 4)							20.100,00	35.300,00	-15.200,00

1. Nachtragsvoranschlag 2025

Marktgemeinde Wolfsbach

NVA Ergebnis- und Finanzierungsvoranschlag Detailnachweis

		MVAG		VC QU	Ergebnisvoranschlag		Finanzierungsvoranschlag			
		EH	FH		VA 2025 inkl. NVA	VA 2025	1. NVA	VA 2025 inkl. NVA	VA 2025	1. NVA
164300	FF Wolfsbach Photovoltaik									
Operative Gebarung										
SU 21 / 31	Summe Erträge / Einzahlungen operative Gebarung				0,00	0,00	0,00	0,00	0,00	0,00
1/164300-680000	Planmäßige Abschreibung		2226		2.800,00	2.800,00				
SU 22 / 32	Summe Aufwendungen / Auszahlungen operative Gebarung				2.800,00	2.800,00	0,00	0,00	0,00	0,00
SA 0 / SA 1	(0) Nettoergebnis (21 - 22) / (1) Geldfluss operative Gebarung (31 - 32)				-2.800,00	-2.800,00	0,00	0,00	0,00	0,00
6/164300+895001	Entnahmen von allgemeinen Haushaltsrücklagen		2301	1	4.000,00		4.000,00			
SA01	Saldo (01) Haushaltsrücklagen (230 - 240)				4.000,00	0,00	4.000,00	0,00	0,00	0,00
SA00	Saldo (00) Nettoergebnis nach Haushaltsrücklagen (Saldo 0 + Saldo 01)				1.200,00	-2.800,00	4.000,00			
Investive Gebarung										
6/164300+300000	Kapitaltransfers von Bund, Bundesfonds und Bundeskammern		3331	1				20.900,00	37.600,00	-16.700,00
SU 33	Summe Einzahlungen investive Gebarung							20.900,00	37.600,00	-16.700,00
SU 34	Summe Auszahlungen investive Gebarung							0,00	0,00	0,00
SA2	Saldo (2) Geldfluss aus der Investiven Gebarung (33 - 34)							20.900,00	37.600,00	-16.700,00
SA3	Saldo (3) Nettofinanzierungssaldo (Saldo 1 + Saldo 2)							20.900,00	37.600,00	-16.700,00
Finanzierungstätigkeit										
SU 35	Summe Einzahlungen aus der Finanzierungstätigkeit							0,00	0,00	0,00
SU 36	Summe Auszahlungen aus der Finanzierungstätigkeit							0,00	0,00	0,00
SA4	Saldo (4) Geldfluss aus der Finanzierungstätigkeit (35 - 36)							0,00	0,00	0,00
SA5	Saldo (5) Geldfluss aus der voranschlagswirksamen Gebarung (Saldo 3 + Saldo 4)							20.900,00	37.600,00	-16.700,00
18	Landesverteidigung									
180	Zivilschutz									
180000	Zivilschutz									
Operative Gebarung										
SU 21 / 31	Summe Erträge / Einzahlungen operative Gebarung				0,00	0,00	0,00	0,00	0,00	0,00
1/180000-726000	Mitgliedsbeitrag - Zivilschutz		2225	3225	24	500,00	500,00	500,00	500,00	
1/180000-729000	Sonstige Aufwendungen		2225	3225	24	1.400,00		1.400,00		1.400,00
SU 22 / 32	Summe Aufwendungen / Auszahlungen operative Gebarung				1.900,00	500,00	1.400,00	1.900,00	500,00	1.400,00
SA 0 / SA 1	(0) Nettoergebnis (21 - 22) / (1) Geldfluss operative Gebarung (31 - 32)				-1.900,00	-500,00	-1.400,00	-1.900,00	-500,00	-1.400,00
SA01	Saldo (01) Haushaltsrücklagen (230 - 240)				0,00	0,00	0,00	0,00	0,00	0,00
SA00	Saldo (00) Nettoergebnis nach Haushaltsrücklagen (Saldo 0 + Saldo 01)				-1.900,00	-500,00	-1.400,00			
Investive Gebarung										
SU 33	Summe Einzahlungen investive Gebarung							0,00	0,00	0,00
SU 34	Summe Auszahlungen investive Gebarung							0,00	0,00	0,00

1. Nachtragsvoranschlag 2025

Marktgemeinde Wolfsbach

NVA Ergebnis- und Finanzierungsvoranschlag Detailnachweis

	MVAG	VC QU	Ergebnisvoranschlag		Finanzierungsvoranschlag					
			EH	FH	VA 2025 inkl. NVA	VA 2025	1. NVA	VA 2025 inkl. NVA	VA 2025	1. NVA
SA2							0,00	0,00	0,00	
SA3							-1.900,00	-500,00	-1.400,00	
Finanzierungstätigkeit										
SU 35							0,00	0,00	0,00	
SU 36							0,00	0,00	0,00	
SA4							0,00	0,00	0,00	
SA5							-1.900,00	-500,00	-1.400,00	

1. Nachtragsvoranschlag 2025

Marktgemeinde Wolfsbach

NVA Ergebnis- und Finanzierungsvoranschlag Detailnachweis

		MVAG		VC QU	Ergebnisvoranschlag		Finanzierungsvoranschlag			
		EH	FH		VA 2025 inkl. NVA	VA 2025	1. NVA	VA 2025 inkl. NVA	VA 2025	1. NVA
2 Unterricht, Erziehung, Sport und Wissenschaft										
21	Allgemeinbildender Unterricht									
211	Volksschulen									
211000	Volksschule									
Operative Gebarung										
2/211000+810000	Erträge aus Leistungen Stromverkauf	2114	3114	13	1.000,00	500,00	500,00	1.000,00	500,00	500,00
2/211000+813000	Erträge aus der Auflösung von Investitionszuschüssen (Kapitaltransfers)	2127			1.500,00	1.500,00				
2/211000+816000	NM - Elternbeitrag und Essen	2114	3114	13	16.000,00	15.000,00	1.000,00	16.000,00	15.000,00	1.000,00
2/211000+816100	Personalkostenrückerersatz	2114	3114	13	9.000,00	9.000,00		9.000,00	9.000,00	
6/211000+860742	Transfers von Bund, Bundesfonds - KIP 2020	2121	3121	1	1.000,00		1.000,00	1.000,00		1.000,00
2/211000+861200	Zinszuschuss Land NÖ	2121	3121	15	65.600,00	97.100,00	-31.500,00	65.600,00	97.100,00	-31.500,00
6/211000+899000	Entnahmen aus Verrechnungsrücklagen zwischen operativer Gebarung und Projekten	2116		1		150.000,00	-150.000,00			
SU 21 / 31	Summe Erträge / Einzahlungen operative Gebarung				94.100,00	273.100,00	-179.000,00	92.600,00	121.600,00	-29.000,00
1/211000-400000	Geringwertige Wirtschaftsgüter (GWG)	2221	3221	23	1.000,00	1.000,00		1.000,00	1.000,00	
1/211000-454000	Reinigungsmittel	2221	3221	23	2.500,00	3.000,00	-500,00	2.500,00	3.000,00	-500,00
1/211000-456000	Schreib-, Zeichen- u. sonst. Büromittel	2221	3221	23	2.000,00	2.000,00		2.000,00	2.000,00	
1/211000-456100	Kopiermaterial	2221	3221	23	5.000,00	5.000,00		5.000,00	5.000,00	
1/211000-457000	Druckwerke und Lehrmittel	2221	3221	23	8.500,00	8.500,00		8.500,00	8.500,00	
1/211000-457100	NM - Druckwerke und Lehrmittel	2221	3221	23	1.000,00	1.000,00		1.000,00	1.000,00	
1/211000-5	Personalkonten verdichtet	22	32		102.300,00	105.700,00	-3.400,00	101.500,00	104.900,00	-3.400,00
1/211000-600000	Strom - Schule	2222	3222	24	6.500,00	6.500,00		6.500,00	6.500,00	
1/211000-600100	Fernwärme - Schule	2222	3222	24	10.000,00	10.000,00		10.000,00	10.000,00	
1/211000-614000	Instandhaltung von Gebäuden und Bauten	2224	3224	24	4.000,00	2.000,00	2.000,00	4.000,00	2.000,00	2.000,00
1/211000-618000	Instandhaltung von Lehrmitteleinr.	2224	3224	24	4.000,00	4.000,00		4.000,00	4.000,00	
1/211000-620000	Transportkosten für Kinder	2222	3222	24	2.000,00	1.200,00	800,00	2.000,00	1.200,00	800,00
1/211000-630000	Porto	2222	3222	24	100,00	300,00	-200,00	100,00	300,00	-200,00
1/211000-631000	Telefon, Fax, Internet, Email	2222	3222	24	1.000,00	1.200,00	-200,00	1.000,00	1.200,00	-200,00
1/211000-650000	Kreditzinsen	2241	3241	25	68.300,00	66.200,00	2.100,00	68.300,00	66.200,00	2.100,00
1/211000-670000	Versicherungen	2222	3222	24	3.000,00	3.500,00	-500,00	3.000,00	3.500,00	-500,00
1/211000-680000	Planmäßige Abschreibung	2226			85.500,00	85.500,00				
1/211000-700000	Miete Schule	2223	3223	24		10.000,00	-10.000,00		10.000,00	-10.000,00
1/211000-705000	Operating Leasing - Kopierer	2223	3223	24	800,00	800,00		800,00	800,00	
1/211000-710000	Abfertigungsbeitrag	2225	3225	24		100,00	-100,00		100,00	-100,00

1. Nachtragsvoranschlag 2025

Marktgemeinde Wolfsbach

NVA Ergebnis- und Finanzierungsvoranschlag Detailnachweis

		MVAG		VC QU	Ergebnisvoranschlag			Finanzierungsvoranschlag		
		EH	FH		VA 2025 inkl. NVA	VA 2025	1. NVA	VA 2025 inkl. NVA	VA 2025	1. NVA
1/211000-711000	Hausbesitzerabgaben	2225	3225	24	8.000,00	8.000,00		8.000,00	8.000,00	
1/211000-723000	Repräsentationen	2225	3225	24	500,00	500,00		500,00	500,00	
1/211000-725000	Bibliothekserfordernisse	2225	3225	24	1.900,00	1.900,00		1.900,00	1.900,00	
1/211000-728000	Unterrichtsfilmbeitrag	2225	3225	24	800,00	800,00		800,00	800,00	
1/211000-728200	NM - Personalkosten	2225	3225	24	55.000,00	50.000,00	5.000,00	55.000,00	50.000,00	5.000,00
1/211000-728300	NM - Verköstigung	2225	3225	24	6.500,00	6.500,00		6.500,00	6.500,00	
SU 22 / 32	Summe Aufwendungen / Auszahlungen operative Gebarung				380.200,00	385.200,00	-5.000,00	293.900,00	298.900,00	-5.000,00
SA 0 / SA 1	(0) Nettoergebnis (21 - 22) / (1) Geldfluss operative Gebarung (31 - 32)				-286.100,00	-112.100,00	-174.000,00	-201.300,00	-177.300,00	-24.000,00
6/211000+895001	Entnahmen von allgemeinen Haushaltsrücklagen	2301		1	458.900,00		458.900,00			
SA01	Saldo (01) Haushaltsrücklagen (230 - 240)				458.900,00	0,00	458.900,00	0,00	0,00	0,00
SA00	Saldo (00) Nettoergebnis nach Haushaltsrücklagen (Saldo 0 + Saldo 01)				172.800,00	-112.100,00	284.900,00			
Investive Gebarung										
6/211000+300742	Kapitaltransfers von Bund, Bundesfonds und Bundeskammern		3331	1				37.100,00		37.100,00
6/211000+301000	Kapitaltransfers von Ländern, Landesfonds und Landeskammern		3331	1				142.100,00	450.000,00	-307.900,00
SU 33	Summe Einzahlungen investive Gebarung							179.200,00	450.000,00	-270.800,00
1/211000-042000	Schulmöbel		3415	2 41				9.500,00	2.500,00	7.000,00
SU 34	Summe Auszahlungen investive Gebarung							9.500,00	2.500,00	7.000,00
SA2	Saldo (2) Geldfluss aus der Investiven Gebarung (33 - 34)							169.700,00	447.500,00	-277.800,00
SA3	Saldo (3) Nettofinanzierungssaldo (Saldo 1 + Saldo 2)							-31.600,00	270.200,00	-301.800,00
Finanzierungstätigkeit										
SU 35	Summe Einzahlungen aus der Finanzierungstätigkeit							0,00	0,00	0,00
1/211000-346000	Tilgung von Bankdarlehen		3614	65				114.300,00	116.900,00	-2.600,00
SU 36	Summe Auszahlungen aus der Finanzierungstätigkeit							114.300,00	116.900,00	-2.600,00
SA4	Saldo (4) Geldfluss aus der Finanzierungstätigkeit (35 - 36)							-114.300,00	-116.900,00	2.600,00
SA5	Saldo (5) Geldfluss aus der voranschlagswirksamen Gebarung (Saldo 3 + Saldo 4)							-145.900,00	153.300,00	-299.200,00
211100	Photovoltaik Schulgebäude									
Operative Gebarung										
SU 21 / 31	Summe Erträge / Einzahlungen operative Gebarung				0,00	0,00	0,00	0,00	0,00	0,00
1/211100-680000	Planmäßige Abschreibung		2226		2.200,00	2.200,00				
SU 22 / 32	Summe Aufwendungen / Auszahlungen operative Gebarung				2.200,00	2.200,00	0,00	0,00	0,00	0,00
SA 0 / SA 1	(0) Nettoergebnis (21 - 22) / (1) Geldfluss operative Gebarung (31 - 32)				-2.200,00	-2.200,00	0,00	0,00	0,00	0,00
6/211100+895001	Entnahmen von allgemeinen Haushaltsrücklagen	2301		1	10.700,00		10.700,00			
SA01	Saldo (01) Haushaltsrücklagen (230 - 240)				10.700,00	0,00	10.700,00	0,00	0,00	0,00
SA00	Saldo (00) Nettoergebnis nach Haushaltsrücklagen (Saldo 0 + Saldo 01)				8.500,00	-2.200,00	10.700,00			

1. Nachtragsvoranschlag 2025

Marktgemeinde Wolfsbach

NVA Ergebnis- und Finanzierungsvoranschlag Detailnachweis

		MVAG		VC QU	Ergebnisvoranschlag			Finanzierungsvoranschlag			
		EH	FH		VA 2025 inkl. NVA	VA 2025	1. NVA	VA 2025 inkl. NVA	VA 2025	1. NVA	
Investive Gebarung											
6/211100+300000	Kapitaltransfers von Bund, Bundesfonds und Bundeskammern			3331	1				33.300,00	56.600,00	-23.300,00
SU 33	Summe Einzahlungen investive Gebarung								33.300,00	56.600,00	-23.300,00
SU 34	Summe Auszahlungen investive Gebarung								0,00	0,00	0,00
SA2	Saldo (2) Geldfluss aus der Investiven Gebarung (33 – 34)								33.300,00	56.600,00	-23.300,00
SA3	Saldo (3) Nettofinanzierungssaldo (Saldo 1 + Saldo 2)								33.300,00	56.600,00	-23.300,00
Finanzierungstätigkeit											
SU 35	Summe Einzahlungen aus der Finanzierungstätigkeit								0,00	0,00	0,00
SU 36	Summe Auszahlungen aus der Finanzierungstätigkeit								0,00	0,00	0,00
SA4	Saldo (4) Geldfluss aus der Finanzierungstätigkeit (35 – 36)								0,00	0,00	0,00
SA5	Saldo (5) Geldfluss aus der voranschlagswirksamen Gebarung (Saldo 3 + Saldo 4)								33.300,00	56.600,00	-23.300,00
212	Mittelschulen										
212000	Mittelschule										
Operative Gebarung											
2/212000+810000	Erträge aus Leistungen - Stromverkauf	2114	3114			1.000,00	300,00	700,00	1.000,00	300,00	700,00
2/212000+861200	Zinsenzuschuss Land NÖ	2121	3121	15		6.000,00		6.000,00	6.000,00		6.000,00
SU 21 / 31	Summe Erträge / Einzahlungen operative Gebarung					7.000,00	300,00	6.700,00	7.000,00	300,00	6.700,00
1/212000-400000	Geringwertige Wirtschaftsgüter (GWG)	2221	3221	23		1.000,00	1.000,00		1.000,00	1.000,00	
1/212000-454000	Reinigungsmittel	2221	3221	23		3.000,00	3.000,00		3.000,00	3.000,00	
1/212000-456000	Schreib-, Zeichen- u. sonst. Büromittel	2221	3221	23		1.800,00	1.800,00		1.800,00	1.800,00	
1/212000-456100	Kopiermaterial	2221	3221	23		3.500,00	3.500,00		3.500,00	3.500,00	
1/212000-457000	Druckwerke und Lehrmittel	2221	3221	23		7.000,00	7.000,00		7.000,00	7.000,00	
1/212000-5	Personalkonten verdichtet	22	32			74.600,00	72.300,00	2.300,00	73.900,00	71.600,00	2.300,00
1/212000-600000	Strom Schule	2222	3222	24		6.000,00	6.000,00		6.000,00	6.000,00	
1/212000-600100	Fernwärme - Schule	2222	3222	24		10.000,00	10.000,00		10.000,00	10.000,00	
1/212000-614000	Instandhaltung von Gebäuden und Bauten	2224	3224	24		2.000,00	2.000,00		2.000,00	2.000,00	
1/212000-618000	Instandhaltung von Lehrmitteleinr.	2224	3224	24		6.000,00	6.000,00		6.000,00	6.000,00	
1/212000-620000	Transportkosten für Kinder	2222	3222	24		4.000,00	4.000,00		4.000,00	4.000,00	
1/212000-630000	Porto	2222	3222	24		100,00	100,00		100,00	100,00	
1/212000-631000	Telefon, Fax, Internet, Email	2222	3222	24		1.300,00	1.300,00		1.300,00	1.300,00	
1/212000-650000	Kreditzinsen	2241	3241	25		2.400,00	300,00	2.100,00	2.400,00	300,00	2.100,00
1/212000-670000	Versicherungen	2222	3222	24		3.500,00	3.500,00		3.500,00	3.500,00	
1/212000-680000	Planmäßige Abschreibung	2226				2.500,00	2.500,00				
1/212000-700000	Miete Schule	2223	3223	24			10.000,00	-10.000,00		10.000,00	-10.000,00
1/212000-705000	Operating Leasing - Kopierer	2223	3223	24		1.200,00	1.200,00		1.200,00	1.200,00	
1/212000-710000	Abfertigungsbeitrag	2225	3225	24			100,00	-100,00		100,00	-100,00

1. Nachtragsvoranschlag 2025

Marktgemeinde Wolfsbach

NVA Ergebnis- und Finanzierungsvoranschlag Detailnachweis

		MVAG		VC QU	Ergebnisvoranschlag		Finanzierungsvoranschlag			
		EH	FH		VA 2025 inkl. NVA	VA 2025	1. NVA	VA 2025 inkl. NVA	VA 2025	1. NVA
1/212000-711000	Hausbesitzerabgaben	2225	3225	24	8.000,00	8.000,00		8.000,00	8.000,00	
1/212000-723000	Repräsentationsausgaben	2225	3225	24	600,00	600,00		600,00	600,00	
1/212000-725000	Lehrer- und Schülerbücherei	2225	3225	24	1.600,00	1.600,00		1.600,00	1.600,00	
1/212000-728000	Unterrichtsfilmbeitrag	2225	3225	24	500,00	500,00		500,00	500,00	
1/212000-752000	Schulumlage - HS und NMS	2231	3231	26	4.500,00	4.500,00		4.500,00	4.500,00	
SU 22 / 32	Summe Aufwendungen / Auszahlungen operative Gebarung				145.100,00	150.800,00	-5.700,00	141.900,00	147.600,00	-5.700,00
SA 0 / SA 1	(0) Nettoergebnis (21 - 22) / (1) Geldfluss operative Gebarung (31 - 32)				-138.100,00	-150.500,00	12.400,00	-134.900,00	-147.300,00	12.400,00
SA01	Saldo (01) Haushaltsrücklagen (230 - 240)				0,00	0,00	0,00	0,00	0,00	0,00
SA00	Saldo (00) Nettoergebnis nach Haushaltsrücklagen (Saldo 0 + Saldo 01)				-138.100,00	-150.500,00	12.400,00			
Investive Gebarung										
SU 33	Summe Einzahlungen investive Gebarung							0,00	0,00	0,00
1/212000-042000	Schulmöbel		3415	2 41				18.000,00	2.000,00	16.000,00
SU 34	Summe Auszahlungen investive Gebarung							18.000,00	2.000,00	16.000,00
SA2	Saldo (2) Geldfluss aus der Investiven Gebarung (33 - 34)							-18.000,00	-2.000,00	-16.000,00
SA3	Saldo (3) Nettofinanzierungssaldo (Saldo 1 + Saldo 2)							-152.900,00	-149.300,00	-3.600,00
Finanzierungstätigkeit										
SU 35	Summe Einzahlungen aus der Finanzierungstätigkeit							0,00	0,00	0,00
1/212000-346000	Tilgung von Bankdarlehen		3614	65				12.300,00	14.900,00	-2.600,00
SU 36	Summe Auszahlungen aus der Finanzierungstätigkeit							12.300,00	14.900,00	-2.600,00
SA4	Saldo (4) Geldfluss aus der Finanzierungstätigkeit (35 - 36)							-12.300,00	-14.900,00	2.600,00
SA5	Saldo (5) Geldfluss aus der voranschlagswirksamen Gebarung (Saldo 3 + Saldo 4)							-165.200,00	-164.200,00	-1.000,00
213	Sonderschulen									
213000	Sonderschulen									
Operative Gebarung										
SU 21 / 31	Summe Erträge / Einzahlungen operative Gebarung				0,00	0,00	0,00	0,00	0,00	0,00
1/213000-752000	Schulumlage Sonderschule	2231	3231	26	40.000,00	40.000,00		40.000,00	40.000,00	
SU 22 / 32	Summe Aufwendungen / Auszahlungen operative Gebarung				40.000,00	40.000,00	0,00	40.000,00	40.000,00	0,00
SA 0 / SA 1	(0) Nettoergebnis (21 - 22) / (1) Geldfluss operative Gebarung (31 - 32)				-40.000,00	-40.000,00	0,00	-40.000,00	-40.000,00	0,00
SA01	Saldo (01) Haushaltsrücklagen (230 - 240)				0,00	0,00	0,00	0,00	0,00	0,00
SA00	Saldo (00) Nettoergebnis nach Haushaltsrücklagen (Saldo 0 + Saldo 01)				-40.000,00	-40.000,00	0,00			
Investive Gebarung										
SU 33	Summe Einzahlungen investive Gebarung							0,00	0,00	0,00
SU 34	Summe Auszahlungen investive Gebarung							0,00	0,00	0,00
SA2	Saldo (2) Geldfluss aus der Investiven Gebarung (33 - 34)							0,00	0,00	0,00
SA3	Saldo (3) Nettofinanzierungssaldo (Saldo 1 + Saldo 2)							-40.000,00	-40.000,00	0,00
Finanzierungstätigkeit										
SU 35	Summe Einzahlungen aus der Finanzierungstätigkeit							0,00	0,00	0,00

1. Nachtragsvoranschlag 2025

Marktgemeinde Wolfsbach

NVA Ergebnis- und Finanzierungsvoranschlag Detailnachweis

		MVAG VC QU			Ergebnisvoranschlag			Finanzierungsvoranschlag		
		EH	FH		VA 2025 inkl. NVA	VA 2025	1. NVA	VA 2025 inkl. NVA	VA 2025	1. NVA
SU 36	Summe Auszahlungen aus der Finanzierungstätigkeit							0,00	0,00	0,00
SA4	Saldo (4) Geldfluss aus der Finanzierungstätigkeit (35 – 36)							0,00	0,00	0,00
SA5	Saldo (5) Geldfluss aus der voranschlagswirksamen Gebarung (Saldo 3 + Saldo 4)							-40.000,00	-40.000,00	0,00
214	Polytechnische Schulen									
214000	Schulen der Polytechn. Lehrgänge									
	Operative Gebarung									
SU 21 / 31	Summe Erträge / Einzahlungen operative Gebarung				0,00	0,00	0,00	0,00	0,00	0,00
1/214000-752000	Schulumlage Polytechn.	2231	3231	26	11.000,00	11.000,00		11.000,00	11.000,00	
SU 22 / 32	Summe Aufwendungen / Auszahlungen operative Gebarung				11.000,00	11.000,00	0,00	11.000,00	11.000,00	0,00
SA 0 / SA 1	(0) Nettoergebnis (21 - 22) / (1) Geldfluss operative Gebarung (31 – 32)				-11.000,00	-11.000,00	0,00	-11.000,00	-11.000,00	0,00
SA01	Saldo (01) Haushaltsrücklagen (230 - 240)				0,00	0,00	0,00	0,00	0,00	0,00
SA00	Saldo (00) Nettoergebnis nach Haushaltsrücklagen (Saldo 0 + Saldo 01)				-11.000,00	-11.000,00	0,00			
	Investive Gebarung									
SU 33	Summe Einzahlungen investive Gebarung							0,00	0,00	0,00
SU 34	Summe Auszahlungen investive Gebarung							0,00	0,00	0,00
SA2	Saldo (2) Geldfluss aus der Investiven Gebarung (33 – 34)							0,00	0,00	0,00
SA3	Saldo (3) Nettofinanzierungssaldo (Saldo 1 + Saldo 2)							-11.000,00	-11.000,00	0,00
	Finanzierungstätigkeit									
SU 35	Summe Einzahlungen aus der Finanzierungstätigkeit							0,00	0,00	0,00
SU 36	Summe Auszahlungen aus der Finanzierungstätigkeit							0,00	0,00	0,00
SA4	Saldo (4) Geldfluss aus der Finanzierungstätigkeit (35 – 36)							0,00	0,00	0,00
SA5	Saldo (5) Geldfluss aus der voranschlagswirksamen Gebarung (Saldo 3 + Saldo 4)							-11.000,00	-11.000,00	0,00
22	Berufsbildender Unterricht; Anstalten der Bildung für Lehrerinnen und Lehrer sowie Erzieherinnen und Erzieher									
220	Berufsbildende Pflichtschulen									
220000	Berufsbildende Pflichtschulen									
	Operative Gebarung									
SU 21 / 31	Summe Erträge / Einzahlungen operative Gebarung				0,00	0,00	0,00	0,00	0,00	0,00
1/220000-751000	Transfers an Länder, Landesfonds und Landeskammern	2231	3231	26	8.700,00	8.700,00		8.700,00	8.700,00	
SU 22 / 32	Summe Aufwendungen / Auszahlungen operative Gebarung				8.700,00	8.700,00	0,00	8.700,00	8.700,00	0,00
SA 0 / SA 1	(0) Nettoergebnis (21 - 22) / (1) Geldfluss operative Gebarung (31 – 32)				-8.700,00	-8.700,00	0,00	-8.700,00	-8.700,00	0,00
SA01	Saldo (01) Haushaltsrücklagen (230 - 240)				0,00	0,00	0,00	0,00	0,00	0,00
SA00	Saldo (00) Nettoergebnis nach Haushaltsrücklagen (Saldo 0 + Saldo 01)				-8.700,00	-8.700,00	0,00			
	Investive Gebarung									
SU 33	Summe Einzahlungen investive Gebarung							0,00	0,00	0,00

1. Nachtragsvoranschlag 2025

Marktgemeinde Wolfsbach

NVA Ergebnis- und Finanzierungsvoranschlag Detailnachweis

		MVAG		VC QU	Ergebnisvoranschlag			Finanzierungsvoranschlag		
		EH	FH		VA 2025 inkl. NVA	VA 2025	1. NVA	VA 2025 inkl. NVA	VA 2025	1. NVA
SU 34	Summe Auszahlungen investive Gebarung							0,00	0,00	0,00
SA2	Saldo (2) Geldfluss aus der Investiven Gebarung (33 – 34)							0,00	0,00	0,00
SA3	Saldo (3) Nettofinanzierungssaldo (Saldo 1 + Saldo 2)							-8.700,00	-8.700,00	0,00
Finanzierungstätigkeit										
SU 35	Summe Einzahlungen aus der Finanzierungstätigkeit							0,00	0,00	0,00
SU 36	Summe Auszahlungen aus der Finanzierungstätigkeit							0,00	0,00	0,00
SA4	Saldo (4) Geldfluss aus der Finanzierungstätigkeit (35 – 36)							0,00	0,00	0,00
SA5	Saldo (5) Geldfluss aus der voranschlagswirksamen Gebarung (Saldo 3 + Saldo 4)							-8.700,00	-8.700,00	0,00
24	Vorschulische Erziehung									
240	Kindergärten									
240000	Kindergärten									
Operative Gebarung										
2/240000+810000	Elternbeiträge	2114	3114	13	10.000,00	10.000,00		10.000,00	10.000,00	
2/240000+810001	Erträge aus Leistungen - Stromverkauf	2114	3114		600,00	600,00		600,00	600,00	
2/240000+813000	Erträge aus der Auflösung von Investitionszuschüssen (Kapitaltransfers)	2127			2.600,00	2.600,00				
2/240000+816000	Elternbeitrag Nachmittagsbetreuung	2114	3114	13	5.000,00	4.500,00	500,00	5.000,00	4.500,00	500,00
2/240000+828000	Ersätze für Beförderung von Kindern	2116	3116	18	10.600,00	10.000,00	600,00	10.600,00	10.000,00	600,00
2/240000+829000	Essensabrechnung Kindergarten	2116	3116	18	4.200,00	3.300,00	900,00	4.200,00	3.300,00	900,00
2/240000+861000	Finanzzuschüsse Land (Schul- u.KIGAFonds)	2121	3121	15	7.100,00		7.100,00	7.100,00		7.100,00
2/240000+861100	Transfers von Ländern, Landesfonds und Landeskammern	2121	3121	15	61.400,00	60.000,00	1.400,00	61.400,00	60.000,00	1.400,00
SU 21 / 31	Summe Erträge / Einzahlungen operative Gebarung				101.500,00	91.000,00	10.500,00	98.900,00	88.400,00	10.500,00
1/240000-400000	Geringwertige Wirtschaftsgüter (GWG)	2221	3221	23	1.200,00	1.200,00		1.200,00	1.200,00	
1/240000-454000	Reinigungsmittel	2221	3221	23	2.500,00	3.000,00	-500,00	2.500,00	3.000,00	-500,00
1/240000-456000	Schreib-, Zeichen- u. sonst. Büromittel	2221	3221	23	200,00	200,00		200,00	200,00	
1/240000-457000	Bastelmaterial	2221	3221	23	10.500,00	10.500,00		10.500,00	10.500,00	
1/240000-459000	Kopiererinstandhaltung	2221	3221	23	1.800,00	800,00	1.000,00	1.800,00	800,00	1.000,00
1/240000-5	Personalkonten verdichtet	22	32		246.200,00	262.700,00	-16.500,00	243.900,00	260.400,00	-16.500,00
1/240000-600000	Strom - Kindergarten, Kirchenstraße 3	2222	3222	24	3.000,00	3.000,00		3.000,00	3.000,00	
1/240000-600001	Fernwärme Kdg. 5 Gruppe	2222	3222	24	4.200,00	4.200,00		4.200,00	4.200,00	
1/240000-600100	Fernwärme - Kindergarten, Kirchenstraße 3	2222	3222	24	8.500,00	8.500,00		8.500,00	8.500,00	
1/240000-600101	Strom - Kdg. 5 Gruppe	2222	3222	24	1.500,00	1.500,00		1.500,00	1.500,00	
1/240000-614000	Instandhaltung von Gebäuden - Kirchenstraße 3	2224	3224	24	500,00	500,00		500,00	500,00	

1. Nachtragsvoranschlag 2025

Marktgemeinde Wolfsbach

NVA Ergebnis- und Finanzierungsvoranschlag Detailnachweis

		MVAG		VC QU	Ergebnisvoranschlag			Finanzierungsvoranschlag		
		EH	FH		VA 2025 inkl. NVA	VA 2025	1. NVA	VA 2025 inkl. NVA	VA 2025	1. NVA
1/240000-618000	Instandhaltung von sonst. Anlagen - Kirchenstraße 3	2224	3224	24	2.500,00	2.500,00		2.500,00	2.500,00	
1/240000-620000	Transportkosten für Kinder	2222	3222	24	43.000,00	28.000,00	15.000,00	43.000,00	28.000,00	15.000,00
1/240000-630000	Porto	2222	3222	24	100,00	200,00	-100,00	100,00	200,00	-100,00
1/240000-631000	Telefon, Telegraf, Telefax	2222	3222	24	3.800,00	3.000,00	800,00	3.800,00	3.000,00	800,00
1/240000-650000	Kreditzinsen	2241	3241	25	2.900,00	400,00	2.500,00	2.900,00	400,00	2.500,00
1/240000-670000	Versicherungen	2222	3222	24	2.000,00	2.000,00		2.000,00	2.000,00	
1/240000-680000	Planmäßige Abschreibung	2226			64.400,00	64.400,00				
1/240000-700000	Miet- und Pachtaufwand Neubau Kindergarten	2223	3223	24		100.000,00	-100.000,00		100.000,00	-100.000,00
1/240000-705000	Operating Leasing	2223	3223	24	500,00	500,00		500,00	500,00	
1/240000-711000	Hausbesitzerabgaben - Kirchenstraße 3	2225	3225	24	3.000,00	3.000,00		3.000,00	3.000,00	
1/240000-720000	Ausgaben Küche	2225	3225	24	3.000,00	3.000,00		3.000,00	3.000,00	
1/240000-752000	Transfers an Gemeinden, Gemeindeverbände (ohne marktbestimmte Tätigkeit) und Gemeindefonds	2231	3231	26	10.000,00	6.000,00	4.000,00	10.000,00	6.000,00	4.000,00
1/240000-768000	Sonstige Transfers an private Haushalte	2234	3234		2.500,00		2.500,00	2.500,00		2.500,00
SU 22 / 32	Summe Aufwendungen / Auszahlungen operative Gebarung				417.800,00	509.100,00	-91.300,00	351.100,00	442.400,00	-91.300,00
SA 0 / SA 1	(0) Nettoergebnis (21 - 22) / (1) Geldfluss operative Gebarung (31 - 32)				-316.300,00	-418.100,00	101.800,00	-252.200,00	-354.000,00	101.800,00
SA01	Saldo (01) Haushaltsrücklagen (230 - 240)				0,00	0,00	0,00	0,00	0,00	0,00
SA00	Saldo (00) Nettoergebnis nach Haushaltsrücklagen (Saldo 0 + Saldo 01)				-316.300,00	-418.100,00	101.800,00			
Investive Gebarung										
SU 33	Summe Einzahlungen investive Gebarung							0,00	0,00	0,00
1/240000-042000	Betriebsausstattung		3415	2 41				5.000,00	5.000,00	
SU 34	Summe Auszahlungen investive Gebarung							5.000,00	5.000,00	0,00
SA2	Saldo (2) Geldfluss aus der Investiven Gebarung (33 - 34)							-5.000,00	-5.000,00	0,00
SA3	Saldo (3) Nettofinanzierungssaldo (Saldo 1 + Saldo 2)							-257.200,00	-359.000,00	101.800,00
Finanzierungstätigkeit										
SU 35	Summe Einzahlungen aus der Finanzierungstätigkeit							0,00	0,00	0,00
1/240000-346000	Tilgung von Bankdarlehen		3614	65				15.200,00	18.600,00	-3.400,00
SU 36	Summe Auszahlungen aus der Finanzierungstätigkeit							15.200,00	18.600,00	-3.400,00
SA4	Saldo (4) Geldfluss aus der Finanzierungstätigkeit (35 - 36)							-15.200,00	-18.600,00	3.400,00
SA5	Saldo (5) Geldfluss aus der voranschlagswirksamen Gebarung (Saldo 3 + Saldo 4)							-272.400,00	-377.600,00	105.200,00

1. Nachtragsvoranschlag 2025

Marktgemeinde Wolfsbach

NVA Ergebnis- und Finanzierungsvoranschlag Detailnachweis

		MVAG		VC QU	Ergebnisvoranschlag			Finanzierungsvoranschlag		
		EH	FH		VA 2025 inkl. NVA	VA 2025	1. NVA	VA 2025 inkl. NVA	VA 2025	1. NVA
26	Sport und außerschulische Leibeserziehung									
262	Sportplätze									
262000	Sportplätze									
Operative Gebarung										
2/262000+810000	Erträge aus Leistungen - Stromverkauf	2114	3114	13	1.200,00	300,00	900,00	1.200,00	300,00	900,00
2/262000+813000	Erträge aus der Auflösung von Investitionszuschüssen (Kapitaltransfers)	2127			13.500,00	13.500,00				
2/262000+861000	Zinsenzuschüsse Land	2121	3121	15	11.700,00	4.700,00	7.000,00	11.700,00	4.700,00	7.000,00
SU 21 / 31	Summe Erträge / Einzahlungen operative Gebarung				26.400,00	18.500,00	7.900,00	12.900,00	5.000,00	7.900,00
1/262000-600000	Strom - Pfarrwald 43	2222	3222		3.600,00	1.000,00	2.600,00	3.600,00	1.000,00	2.600,00
1/262000-613000	Instandhaltung Sportzentrum	2224	3224	24	4.000,00	4.000,00		4.000,00	4.000,00	
1/262000-650000	Zinsen FSA II	2241	3241	25	16.700,00	4.700,00	12.000,00	16.700,00	4.700,00	12.000,00
1/262000-670000	Versicherungen	2222	3222	24	4.000,00	4.000,00		4.000,00	4.000,00	
1/262000-680000	Planmäßige Abschreibung	2226			57.900,00	57.900,00				
1/262000-711000	Hausbesitzerabgaben	2225	3225	24	8.500,00	8.000,00	500,00	8.500,00	8.000,00	500,00
SU 22 / 32	Summe Aufwendungen / Auszahlungen operative Gebarung				94.700,00	79.600,00	15.100,00	36.800,00	21.700,00	15.100,00
SA 0 / SA 1	(0) Nettoergebnis (21 - 22) / (1) Geldfluss operative Gebarung (31 - 32)				-68.300,00	-61.100,00	-7.200,00	-23.900,00	-16.700,00	-7.200,00
SA01	Saldo (01) Haushaltsrücklagen (230 - 240)				0,00	0,00	0,00	0,00	0,00	0,00
SA00	Saldo (00) Nettoergebnis nach Haushaltsrücklagen (Saldo 0 + Saldo 01)				-68.300,00	-61.100,00	-7.200,00			
Investive Gebarung										
SU 33	Summe Einzahlungen investive Gebarung							0,00	0,00	0,00
SU 34	Summe Auszahlungen investive Gebarung							0,00	0,00	0,00
SA2	Saldo (2) Geldfluss aus der Investiven Gebarung (33 - 34)							0,00	0,00	0,00
SA3	Saldo (3) Nettofinanzierungssaldo (Saldo 1 + Saldo 2)							-23.900,00	-16.700,00	-7.200,00
Finanzierungstätigkeit										
SU 35	Summe Einzahlungen aus der Finanzierungstätigkeit							0,00	0,00	0,00
1/262000-346000	Investitionsdarlehen von Finanzunternehmen		3614	65				33.300,00	33.300,00	
SU 36	Summe Auszahlungen aus der Finanzierungstätigkeit							33.300,00	33.300,00	0,00
SA4	Saldo (4) Geldfluss aus der Finanzierungstätigkeit (35 - 36)							-33.300,00	-33.300,00	0,00
SA5	Saldo (5) Geldfluss aus der voranschlagswirksamen Gebarung (Saldo 3 + Saldo 4)							-57.200,00	-50.000,00	-7.200,00
262100	Photovoltaik Sportanlage									
Operative Gebarung										
SU 21 / 31	Summe Erträge / Einzahlungen operative Gebarung				0,00	0,00	0,00	0,00	0,00	0,00
1/262100-680000	Planmäßige Abschreibung	2226			5.200,00	5.200,00				
SU 22 / 32	Summe Aufwendungen / Auszahlungen operative Gebarung				5.200,00	5.200,00	0,00	0,00	0,00	0,00

1. Nachtragsvoranschlag 2025

Marktgemeinde Wolfsbach

NVA Ergebnis- und Finanzierungsvoranschlag Detailnachweis

	MVAG	VC QU	Ergebnisvoranschlag			Finanzierungsvoranschlag				
			EH	FH	VA 2025 inkl. NVA	VA 2025	1. NVA	VA 2025 inkl. NVA	VA 2025	1. NVA
SA 0 / SA 1	(0) Nettoergebnis (21 - 22) / (1) Geldfluss operative Gebarung (31 - 32)				-5.200,00	-5.200,00	0,00	0,00	0,00	0,00
6/262100+895001	Entnahmen von allgemeinen Haushaltsrücklagen		2301	1	10.700,00		10.700,00			
SA01	Saldo (01) Haushaltsrücklagen (230 - 240)				10.700,00	0,00	10.700,00	0,00	0,00	0,00
SA00	Saldo (00) Nettoergebnis nach Haushaltsrücklagen (Saldo 0 + Saldo 01)				5.500,00	-5.200,00	10.700,00			
Investive Gebarung										
6/262100+300000	Kapitaltransfers von Bund, Bundesfonds und Bundeskammern		3331	1				38.600,00	72.600,00	-34.000,00
SU 33	Summe Einzahlungen investive Gebarung							38.600,00	72.600,00	-34.000,00
SU 34	Summe Auszahlungen investive Gebarung							0,00	0,00	0,00
SA2	Saldo (2) Geldfluss aus der Investiven Gebarung (33 - 34)							38.600,00	72.600,00	-34.000,00
SA3	Saldo (3) Nettofinanzierungssaldo (Saldo 1 + Saldo 2)							38.600,00	72.600,00	-34.000,00
Finanzierungstätigkeit										
SU 35	Summe Einzahlungen aus der Finanzierungstätigkeit							0,00	0,00	0,00
SU 36	Summe Auszahlungen aus der Finanzierungstätigkeit							0,00	0,00	0,00
SA4	Saldo (4) Geldfluss aus der Finanzierungstätigkeit (35 - 36)							0,00	0,00	0,00
SA5	Saldo (5) Geldfluss aus der voranschlagswirksamen Gebarung (Saldo 3 + Saldo 4)							38.600,00	72.600,00	-34.000,00
269	Sonstige Einrichtungen und Maßnahmen									
269000	Sonstige Einrichtungen und Maßnahmen									
Operative Gebarung										
SU 21 / 31	Summe Erträge / Einzahlungen operative Gebarung				0,00	0,00	0,00	0,00	0,00	0,00
1/269000-757000	Subventionen an Sportvereine		2234	3234	27	1.600,00	1.600,00	1.600,00	1.600,00	
SU 22 / 32	Summe Aufwendungen / Auszahlungen operative Gebarung				1.600,00	1.600,00	0,00	1.600,00	1.600,00	0,00
SA 0 / SA 1	(0) Nettoergebnis (21 - 22) / (1) Geldfluss operative Gebarung (31 - 32)				-1.600,00	-1.600,00	0,00	-1.600,00	-1.600,00	0,00
SA01	Saldo (01) Haushaltsrücklagen (230 - 240)				0,00	0,00	0,00	0,00	0,00	0,00
SA00	Saldo (00) Nettoergebnis nach Haushaltsrücklagen (Saldo 0 + Saldo 01)				-1.600,00	-1.600,00	0,00			
Investive Gebarung										
SU 33	Summe Einzahlungen investive Gebarung							0,00	0,00	0,00
SU 34	Summe Auszahlungen investive Gebarung							0,00	0,00	0,00
SA2	Saldo (2) Geldfluss aus der Investiven Gebarung (33 - 34)							0,00	0,00	0,00
SA3	Saldo (3) Nettofinanzierungssaldo (Saldo 1 + Saldo 2)							-1.600,00	-1.600,00	0,00
Finanzierungstätigkeit										
SU 35	Summe Einzahlungen aus der Finanzierungstätigkeit							0,00	0,00	0,00
SU 36	Summe Auszahlungen aus der Finanzierungstätigkeit							0,00	0,00	0,00
SA4	Saldo (4) Geldfluss aus der Finanzierungstätigkeit (35 - 36)							0,00	0,00	0,00
SA5	Saldo (5) Geldfluss aus der voranschlagswirksamen Gebarung (Saldo 3 + Saldo 4)							-1.600,00	-1.600,00	0,00

1. Nachtragsvoranschlag 2025

Marktgemeinde Wolfsbach

NVA Ergebnis- und Finanzierungsvoranschlag Detailnachweis

		MVAG		VC QU	Ergebnisvoranschlag			Finanzierungsvoranschlag		
		EH	FH		VA 2025 inkl. NVA	VA 2025	1. NVA	VA 2025 inkl. NVA	VA 2025	1. NVA
28	Forschung und Wissenschaft									
282	Studienbeihilfen									
282000	Studienbeihilfen									
Operative Gebarung										
SU 21 / 31	Summe Erträge / Einzahlungen operative Gebarung				0,00	0,00	0,00	0,00	0,00	0,00
1/282000-768000	NÖ Semesterticket		2234	3234		200,00	-200,00		200,00	-200,00
SU 22 / 32	Summe Aufwendungen / Auszahlungen operative Gebarung				0,00	200,00	-200,00	0,00	200,00	-200,00
SA 0 / SA 1	(0) Nettoergebnis (21 - 22) / (1) Geldfluss operative Gebarung (31 - 32)				0,00	-200,00	200,00	0,00	-200,00	200,00
SA01	Saldo (01) Haushaltsrücklagen (230 - 240)				0,00	0,00	0,00	0,00	0,00	0,00
SA00	Saldo (00) Nettoergebnis nach Haushaltsrücklagen (Saldo 0 + Saldo 01)				0,00	-200,00	200,00			
Investive Gebarung										
SU 33	Summe Einzahlungen investive Gebarung							0,00	0,00	0,00
SU 34	Summe Auszahlungen investive Gebarung							0,00	0,00	0,00
SA2	Saldo (2) Geldfluss aus der Investiven Gebarung (33 - 34)							0,00	0,00	0,00
SA3	Saldo (3) Nettofinanzierungssaldo (Saldo 1 + Saldo 2)							0,00	-200,00	200,00
Finanzierungstätigkeit										
SU 35	Summe Einzahlungen aus der Finanzierungstätigkeit							0,00	0,00	0,00
SU 36	Summe Auszahlungen aus der Finanzierungstätigkeit							0,00	0,00	0,00
SA4	Saldo (4) Geldfluss aus der Finanzierungstätigkeit (35 - 36)							0,00	0,00	0,00
SA5	Saldo (5) Geldfluss aus der voranschlagswirksamen Gebarung (Saldo 3 + Saldo 4)							0,00	-200,00	200,00

	MVAG			VC QU	Ergebnisvoranschlag		Finanzierungsvoranschlag			
	EH	FH			VA 2025 inkl. NVA	VA 2025	1. NVA	VA 2025 inkl. NVA	VA 2025	1. NVA
3 Kunst, Kultur und Kultus										
32	Musik und darstellende Kunst									
320	Ausbildung in Musik und darstellender Kunst									
320000	Ausbildung in Musik u. Darst. Kunst									
Operative Gebarung										
SU 21 / 31	Summe Erträge / Einzahlungen operative Gebarung				0,00	0,00	0,00	0,00	0,00	0,00
1/320000-670000	Versicherung	2222	3222	24	1.600,00	1.600,00		1.600,00	1.600,00	
1/320000-680000	Planmäßige Abschreibung	2226			12.600,00	12.600,00				
1/320000-711000	Hausbesitzerabgaben - Musikverein	2225	3225	24	700,00	700,00		700,00	700,00	
1/320000-752000	Musikschulbeiträge	2231	3231	26	111.500,00	119.500,00	-8.000,00	111.500,00	119.500,00	-8.000,00
SU 22 / 32	Summe Aufwendungen / Auszahlungen operative Gebarung				126.400,00	134.400,00	-8.000,00	113.800,00	121.800,00	-8.000,00
SA 0 / SA 1	(0) Nettoergebnis (21 - 22) / (1) Geldfluss operative Gebarung (31 - 32)				-126.400,00	-134.400,00	8.000,00	-113.800,00	-121.800,00	8.000,00
SA01	Saldo (01) Haushaltsrücklagen (230 - 240)				0,00	0,00	0,00	0,00	0,00	0,00
SA00	Saldo (00) Nettoergebnis nach Haushaltsrücklagen (Saldo 0 + Saldo 01)				-126.400,00	-134.400,00	8.000,00			
Investive Gebarung										
SU 33	Summe Einzahlungen investive Gebarung							0,00	0,00	0,00
SU 34	Summe Auszahlungen investive Gebarung							0,00	0,00	0,00
SA2	Saldo (2) Geldfluss aus der Investiven Gebarung (33 - 34)							0,00	0,00	0,00
SA3	Saldo (3) Nettofinanzierungssaldo (Saldo 1 + Saldo 2)							-113.800,00	-121.800,00	8.000,00
Finanzierungstätigkeit										
SU 35	Summe Einzahlungen aus der Finanzierungstätigkeit							0,00	0,00	0,00
SU 36	Summe Auszahlungen aus der Finanzierungstätigkeit							0,00	0,00	0,00
SA4	Saldo (4) Geldfluss aus der Finanzierungstätigkeit (35 - 36)							0,00	0,00	0,00
SA5	Saldo (5) Geldfluss aus der voranschlagswirksamen Gebarung (Saldo 3 + Saldo 4)							-113.800,00	-121.800,00	8.000,00
321	Einrichtungen der Musikpflege									
321000	Einrichtungen der Musikpflege									
Operative Gebarung										
SU 21 / 31	Summe Erträge / Einzahlungen operative Gebarung				0,00	0,00	0,00	0,00	0,00	0,00
1/321000-757000	Laufende Zuschüsse an Musikver.	2234	3234	27	2.400,00	2.400,00		2.400,00	2.400,00	
SU 22 / 32	Summe Aufwendungen / Auszahlungen operative Gebarung				2.400,00	2.400,00	0,00	2.400,00	2.400,00	0,00
SA 0 / SA 1	(0) Nettoergebnis (21 - 22) / (1) Geldfluss operative Gebarung (31 - 32)				-2.400,00	-2.400,00	0,00	-2.400,00	-2.400,00	0,00
SA01	Saldo (01) Haushaltsrücklagen (230 - 240)				0,00	0,00	0,00	0,00	0,00	0,00
SA00	Saldo (00) Nettoergebnis nach Haushaltsrücklagen (Saldo 0 + Saldo 01)				-2.400,00	-2.400,00	0,00			
Investive Gebarung										
SU 33	Summe Einzahlungen investive Gebarung							0,00	0,00	0,00

1. Nachtragsvoranschlag 2025

Marktgemeinde Wolfsbach

NVA Ergebnis- und Finanzierungsvoranschlag Detailnachweis

		MVAG		VC QU	Ergebnisvoranschlag			Finanzierungsvoranschlag		
		EH	FH		VA 2025 inkl. NVA	VA 2025	1. NVA	VA 2025 inkl. NVA	VA 2025	1. NVA
SU 34	Summe Auszahlungen investive Gebarung							0,00	0,00	0,00
SA2	Saldo (2) Geldfluss aus der Investiven Gebarung (33 – 34)							0,00	0,00	0,00
SA3	Saldo (3) Nettofinanzierungssaldo (Saldo 1 + Saldo 2)							-2.400,00	-2.400,00	0,00
Finanzierungstätigkeit										
SU 35	Summe Einzahlungen aus der Finanzierungstätigkeit							0,00	0,00	0,00
SU 36	Summe Auszahlungen aus der Finanzierungstätigkeit							0,00	0,00	0,00
SA4	Saldo (4) Geldfluss aus der Finanzierungstätigkeit (35 – 36)							0,00	0,00	0,00
SA5	Saldo (5) Geldfluss aus der voranschlagswirksamen Gebarung (Saldo 3 + Saldo 4)							-2.400,00	-2.400,00	0,00
36	Heimspflege									
361	Nichtwissenschaftliche Archive									
361000	Nichtwissenschaftliche Archive									
Operative Gebarung										
SU 21 / 31	Summe Erträge / Einzahlungen operative Gebarung				0,00	0,00	0,00	0,00	0,00	0,00
1/361000-725000	Gemeindearchiv	2225	3225	24	100,00	300,00	-200,00	100,00	300,00	-200,00
SU 22 / 32	Summe Aufwendungen / Auszahlungen operative Gebarung				100,00	300,00	-200,00	100,00	300,00	-200,00
SA 0 / SA 1	(0) Nettoergebnis (21 - 22) / (1) Geldfluss operative Gebarung (31 – 32)				-100,00	-300,00	200,00	-100,00	-300,00	200,00
SA01	Saldo (01) Haushaltsrücklagen (230 - 240)				0,00	0,00	0,00	0,00	0,00	0,00
SA00	Saldo (00) Nettoergebnis nach Haushaltsrücklagen (Saldo 0 + Saldo 01)				-100,00	-300,00	200,00			
Investive Gebarung										
SU 33	Summe Einzahlungen investive Gebarung							0,00	0,00	0,00
SU 34	Summe Auszahlungen investive Gebarung							0,00	0,00	0,00
SA2	Saldo (2) Geldfluss aus der Investiven Gebarung (33 – 34)							0,00	0,00	0,00
SA3	Saldo (3) Nettofinanzierungssaldo (Saldo 1 + Saldo 2)							-100,00	-300,00	200,00
Finanzierungstätigkeit										
SU 35	Summe Einzahlungen aus der Finanzierungstätigkeit							0,00	0,00	0,00
SU 36	Summe Auszahlungen aus der Finanzierungstätigkeit							0,00	0,00	0,00
SA4	Saldo (4) Geldfluss aus der Finanzierungstätigkeit (35 – 36)							0,00	0,00	0,00
SA5	Saldo (5) Geldfluss aus der voranschlagswirksamen Gebarung (Saldo 3 + Saldo 4)							-100,00	-300,00	200,00
362	Denkmalpflege									
362000	Denkmalpflege									
Operative Gebarung										
SU 21 / 31	Summe Erträge / Einzahlungen operative Gebarung				0,00	0,00	0,00	0,00	0,00	0,00
1/362000-615000	Instandhaltung von Kulturgütern Dorfkapelle	2224	3224	24	500,00	1.500,00	-1.000,00	500,00	1.500,00	-1.000,00
1/362000-670000	Versicherung Dorfkapelle	2222	3222	24	1.300,00	1.000,00	300,00	1.300,00	1.000,00	300,00

1. Nachtragsvoranschlag 2025

Marktgemeinde Wolfsbach

NVA Ergebnis- und Finanzierungsvoranschlag Detailnachweis

		MVAG		VC QU	Ergebnisvoranschlag		Finanzierungsvoranschlag			
		EH	FH		VA 2025 inkl. NVA	VA 2025	1. NVA	VA 2025 inkl. NVA	VA 2025	1. NVA
1/362000-680000	Planmäßige Abschreibung		2226		3.000,00	3.000,00				
SU 22 / 32	Summe Aufwendungen / Auszahlungen operative Gebarung				4.800,00	5.500,00	-700,00	1.800,00	2.500,00	-700,00
SA 0 / SA 1	(0) Nettoergebnis (21 - 22) / (1) Geldfluss operative Gebarung (31 - 32)				-4.800,00	-5.500,00	700,00	-1.800,00	-2.500,00	700,00
SA01	Saldo (01) Haushaltsrücklagen (230 - 240)				0,00	0,00	0,00	0,00	0,00	0,00
SA00	Saldo (00) Nettoergebnis nach Haushaltsrücklagen (Saldo 0 + Saldo 01)				-4.800,00	-5.500,00	700,00			
Investive Gebarung										
SU 33	Summe Einzahlungen investive Gebarung							0,00	0,00	0,00
SU 34	Summe Auszahlungen investive Gebarung							0,00	0,00	0,00
SA2	Saldo (2) Geldfluss aus der Investiven Gebarung (33 - 34)							0,00	0,00	0,00
SA3	Saldo (3) Nettofinanzierungssaldo (Saldo 1 + Saldo 2)							-1.800,00	-2.500,00	700,00
Finanzierungstätigkeit										
SU 35	Summe Einzahlungen aus der Finanzierungstätigkeit							0,00	0,00	0,00
SU 36	Summe Auszahlungen aus der Finanzierungstätigkeit							0,00	0,00	0,00
SA4	Saldo (4) Geldfluss aus der Finanzierungstätigkeit (35 - 36)							0,00	0,00	0,00
SA5	Saldo (5) Geldfluss aus der voranschlagswirksamen Gebarung (Saldo 3 + Saldo 4)							-1.800,00	-2.500,00	700,00
363	Altstadterhaltung und Ortsbildpflege									
363000	Altstadterhaltung und. Ortsbildpflege									
Operative Gebarung										
2/363000+828000	Rückersätze von Aufwendungen	2116	3116		100,00		100,00	100,00		100,00
SU 21 / 31	Summe Erträge / Einzahlungen operative Gebarung				100,00	0,00	100,00	100,00	0,00	100,00
1/363000-459000	Ortsbildpflege/Blumenschmuck	2221	3221	23	6.000,00	6.500,00	-500,00	6.000,00	6.500,00	-500,00
1/363000-726000	Beiträge Dorferneuerung	2225	3225	24		2.000,00	-2.000,00		2.000,00	-2.000,00
SU 22 / 32	Summe Aufwendungen / Auszahlungen operative Gebarung				6.000,00	8.500,00	-2.500,00	6.000,00	8.500,00	-2.500,00
SA 0 / SA 1	(0) Nettoergebnis (21 - 22) / (1) Geldfluss operative Gebarung (31 - 32)				-5.900,00	-8.500,00	2.600,00	-5.900,00	-8.500,00	2.600,00
SA01	Saldo (01) Haushaltsrücklagen (230 - 240)				0,00	0,00	0,00	0,00	0,00	0,00
SA00	Saldo (00) Nettoergebnis nach Haushaltsrücklagen (Saldo 0 + Saldo 01)				-5.900,00	-8.500,00	2.600,00			
Investive Gebarung										
SU 33	Summe Einzahlungen investive Gebarung							0,00	0,00	0,00
SU 34	Summe Auszahlungen investive Gebarung							0,00	0,00	0,00
SA2	Saldo (2) Geldfluss aus der Investiven Gebarung (33 - 34)							0,00	0,00	0,00
SA3	Saldo (3) Nettofinanzierungssaldo (Saldo 1 + Saldo 2)							-5.900,00	-8.500,00	2.600,00
Finanzierungstätigkeit										
SU 35	Summe Einzahlungen aus der Finanzierungstätigkeit							0,00	0,00	0,00
SU 36	Summe Auszahlungen aus der Finanzierungstätigkeit							0,00	0,00	0,00
SA4	Saldo (4) Geldfluss aus der Finanzierungstätigkeit (35 - 36)							0,00	0,00	0,00
SA5	Saldo (5) Geldfluss aus der voranschlagswirksamen Gebarung (Saldo 3 + Saldo 4)							-5.900,00	-8.500,00	2.600,00

1. Nachtragsvoranschlag 2025

Marktgemeinde Wolfsbach

NVA Ergebnis- und Finanzierungsvoranschlag Detailnachweis

		MVAG		VC QU	Ergebnisvoranschlag			Finanzierungsvoranschlag		
		EH	FH		VA 2025 inkl. NVA	VA 2025	1. NVA	VA 2025 inkl. NVA	VA 2025	1. NVA
369	Sonstige Einrichtungen und Maßnahmen									
369000	Sonstige Einrichtungen und Maßnahmen									
Operative Gebarung										
2/369000+828100	Rückersätze von Aufwendungen 2023 Jubiläum Buch	2116	3116	18	300,00	300,00		300,00	300,00	
SU 21 / 31	Summe Erträge / Einzahlungen operative Gebarung				300,00	300,00	0,00	300,00	300,00	0,00
1/369000-728000	Entgelte für sonstige Leistungen	2225	3225	24	200,00	700,00	-500,00	200,00	700,00	-500,00
SU 22 / 32	Summe Aufwendungen / Auszahlungen operative Gebarung				200,00	700,00	-500,00	200,00	700,00	-500,00
SA 0 / SA 1	(0) Nettoergebnis (21 - 22) / (1) Geldfluss operative Gebarung (31 - 32)				100,00	-400,00	500,00	100,00	-400,00	500,00
SA01	Saldo (01) Haushaltsrücklagen (230 - 240)				0,00	0,00	0,00	0,00	0,00	0,00
SA00	Saldo (00) Nettoergebnis nach Haushaltsrücklagen (Saldo 0 + Saldo 01)				100,00	-400,00	500,00			
Investive Gebarung										
SU 33	Summe Einzahlungen investive Gebarung							0,00	0,00	0,00
SU 34	Summe Auszahlungen investive Gebarung							0,00	0,00	0,00
SA2	Saldo (2) Geldfluss aus der Investiven Gebarung (33 - 34)							0,00	0,00	0,00
SA3	Saldo (3) Nettofinanzierungssaldo (Saldo 1 + Saldo 2)							100,00	-400,00	500,00
Finanzierungstätigkeit										
SU 35	Summe Einzahlungen aus der Finanzierungstätigkeit							0,00	0,00	0,00
SU 36	Summe Auszahlungen aus der Finanzierungstätigkeit							0,00	0,00	0,00
SA4	Saldo (4) Geldfluss aus der Finanzierungstätigkeit (35 - 36)							0,00	0,00	0,00
SA5	Saldo (5) Geldfluss aus der voranschlagswirksamen Gebarung (Saldo 3 + Saldo 4)							100,00	-400,00	500,00
38	Sonstige Kulturpflege									
381	Maßnahmen der Kulturpflege									
381000	Maßnahmen der Kulturpflege									
Operative Gebarung										
SU 21 / 31	Summe Erträge / Einzahlungen operative Gebarung				0,00	0,00	0,00	0,00	0,00	0,00
1/381000-618000	Instandhaltung von sonstigen Anlagen	2224	3224		200,00	500,00	-300,00	200,00	500,00	-300,00
1/381000-757000	Förderung Kulturverein	2234	3234	27	800,00	800,00		800,00	800,00	
SU 22 / 32	Summe Aufwendungen / Auszahlungen operative Gebarung				1.000,00	1.300,00	-300,00	1.000,00	1.300,00	-300,00
SA 0 / SA 1	(0) Nettoergebnis (21 - 22) / (1) Geldfluss operative Gebarung (31 - 32)				-1.000,00	-1.300,00	300,00	-1.000,00	-1.300,00	300,00
SA01	Saldo (01) Haushaltsrücklagen (230 - 240)				0,00	0,00	0,00	0,00	0,00	0,00
SA00	Saldo (00) Nettoergebnis nach Haushaltsrücklagen (Saldo 0 + Saldo 01)				-1.000,00	-1.300,00	300,00			
Investive Gebarung										
SU 33	Summe Einzahlungen investive Gebarung							0,00	0,00	0,00
SU 34	Summe Auszahlungen investive Gebarung							0,00	0,00	0,00
SA2	Saldo (2) Geldfluss aus der Investiven Gebarung (33 - 34)							0,00	0,00	0,00

1. Nachtragsvoranschlag 2025

Marktgemeinde Wolfsbach

NVA Ergebnis- und Finanzierungsvoranschlag Detailnachweis

	MVAG	VC QU	Ergebnisvoranschlag			Finanzierungsvoranschlag				
			EH	FH	VA 2025 inkl. NVA	VA 2025	1. NVA	VA 2025 inkl. NVA	VA 2025	1. NVA
SA3			Saldo (3) Nettofinanzierungssaldo (Saldo 1 + Saldo 2)					-1.000,00	-1.300,00	300,00
Finanzierungstätigkeit										
SU 35			Summe Einzahlungen aus der Finanzierungstätigkeit					0,00	0,00	0,00
SU 36			Summe Auszahlungen aus der Finanzierungstätigkeit					0,00	0,00	0,00
SA4			Saldo (4) Geldfluss aus der Finanzierungstätigkeit (35 – 36)					0,00	0,00	0,00
SA5			Saldo (5) Geldfluss aus der voranschlagswirksamen Gebarung (Saldo 3 + Saldo 4)					-1.000,00	-1.300,00	300,00

		MVAG		VC QU	Ergebnisvoranschlag		Finanzierungsvoranschlag		
		EH	FH		VA 2025 inkl. NVA	VA 2025	1. NVA	VA 2025 inkl. NVA	VA 2025
4 Soziale Wohlfahrt und Wohnbauförderung									
41	Allgemeine öffentliche Wohlfahrt								
419	Sonstige Einrichtungen und Maßnahmen								
419000	Sonstige Einrichtungen und Maßnahmen								
Operative Gebarung									
2/419000+816000	Kostenbeiträge (Kostensätze) für sonstige Leistungen	2114	3114		56.400,00		56.400,00	56.400,00	56.400,00
SU 21 / 31	Summe Erträge / Einzahlungen operative Gebarung				56.400,00	0,00	56.400,00	56.400,00	56.400,00
1/419000-751000	Sozialhilfeumlage Wohnsitzgemeindebeitrag	2231	3231	26	5.200,00	5.200,00	5.200,00	5.200,00	
1/419000-751100	Sozialhilfeumlage nach der Finanzkraft	2231	3231	26	406.000,00	406.000,00	406.000,00	406.000,00	
SU 22 / 32	Summe Aufwendungen / Auszahlungen operative Gebarung				411.200,00	411.200,00	0,00	411.200,00	0,00
SA 0 / SA 1	(0) Nettoergebnis (21 - 22) / (1) Geldfluss operative Gebarung (31 - 32)				-354.800,00	-411.200,00	56.400,00	-354.800,00	56.400,00
SA01	Saldo (01) Haushaltsrücklagen (230 - 240)				0,00	0,00	0,00	0,00	0,00
SA00	Saldo (00) Nettoergebnis nach Haushaltsrücklagen (Saldo 0 + Saldo 01)				-354.800,00	-411.200,00	56.400,00		
Investive Gebarung									
SU 33	Summe Einzahlungen investive Gebarung						0,00	0,00	0,00
SU 34	Summe Auszahlungen investive Gebarung						0,00	0,00	0,00
SA2	Saldo (2) Geldfluss aus der Investiven Gebarung (33 - 34)						0,00	0,00	0,00
SA3	Saldo (3) Nettofinanzierungssaldo (Saldo 1 + Saldo 2)						-354.800,00	-411.200,00	56.400,00
Finanzierungstätigkeit									
SU 35	Summe Einzahlungen aus der Finanzierungstätigkeit						0,00	0,00	0,00
SU 36	Summe Auszahlungen aus der Finanzierungstätigkeit						0,00	0,00	0,00
SA4	Saldo (4) Geldfluss aus der Finanzierungstätigkeit (35 - 36)						0,00	0,00	0,00
SA5	Saldo (5) Geldfluss aus der voranschlagswirksamen Gebarung (Saldo 3 + Saldo 4)						-354.800,00	-411.200,00	56.400,00
43	Jugendwohlfahrt								
439	Sonstige Einrichtungen und Maßnahmen								
439000	Sonstige Einrichtungen und Maßnahmen								
Operative Gebarung									
SU 21 / 31	Summe Erträge / Einzahlungen operative Gebarung				0,00	0,00	0,00	0,00	0,00
1/439000-728000	Entgelte für sonstige Leistungen (Krabbelgruppe)	2225	3225	24	3.000,00		3.000,00	3.000,00	3.000,00
1/439000-751000	Jugendwohlfahrtsumlage	2231	3231	26	77.000,00	77.000,00	77.000,00	77.000,00	
1/439000-768100	Förderung Tagesmütter	2234	3234		2.500,00	5.000,00	-2.500,00	2.500,00	-2.500,00
SU 22 / 32	Summe Aufwendungen / Auszahlungen operative Gebarung				82.500,00	82.000,00	500,00	82.500,00	500,00

1. Nachtragsvoranschlag 2025

Marktgemeinde Wolfsbach

NVA Ergebnis- und Finanzierungsvoranschlag Detailnachweis

	MVAG	VC QU	Ergebnisvoranschlag			Finanzierungsvoranschlag				
			EH	FH	VA 2025 inkl. NVA	VA 2025	1. NVA	VA 2025 inkl. NVA	VA 2025	1. NVA
SA 0 / SA 1	(0) Nettoergebnis (21 - 22) / (1) Geldfluss operative Gebarung (31 – 32)				-82.500,00	-82.000,00	-500,00	-82.500,00	-82.000,00	-500,00
SA01	Saldo (01) Haushaltsrücklagen (230 - 240)				0,00	0,00	0,00	0,00	0,00	0,00
SA00	Saldo (00) Nettoergebnis nach Haushaltsrücklagen (Saldo 0 + Saldo 01)				-82.500,00	-82.000,00	-500,00			
Investive Gebarung										
SU 33	Summe Einzahlungen investive Gebarung							0,00	0,00	0,00
SU 34	Summe Auszahlungen investive Gebarung							0,00	0,00	0,00
SA2	Saldo (2) Geldfluss aus der Investiven Gebarung (33 – 34)							0,00	0,00	0,00
SA3	Saldo (3) Nettofinanzierungssaldo (Saldo 1 + Saldo 2)							-82.500,00	-82.000,00	-500,00
Finanzierungstätigkeit										
SU 35	Summe Einzahlungen aus der Finanzierungstätigkeit							0,00	0,00	0,00
SU 36	Summe Auszahlungen aus der Finanzierungstätigkeit							0,00	0,00	0,00
SA4	Saldo (4) Geldfluss aus der Finanzierungstätigkeit (35 – 36)							0,00	0,00	0,00
SA5	Saldo (5) Geldfluss aus der voranschlagswirksamen Gebarung (Saldo 3 + Saldo 4)							-82.500,00	-82.000,00	-500,00
46	Familienpolitische Maßnahmen									
469	Sonstige Maßnahmen									
469000	Sonstige Maßnahmen									
Operative Gebarung										
SU 21 / 31	Summe Erträge / Einzahlungen operative Gebarung				0,00	0,00	0,00	0,00	0,00	0,00
1/469000-413000	Säuglingspakete	2221 3221 23			3.300,00	3.300,00		3.300,00	3.300,00	
SU 22 / 32	Summe Aufwendungen / Auszahlungen operative Gebarung				3.300,00	3.300,00	0,00	3.300,00	3.300,00	0,00
SA 0 / SA 1	(0) Nettoergebnis (21 - 22) / (1) Geldfluss operative Gebarung (31 – 32)				-3.300,00	-3.300,00	0,00	-3.300,00	-3.300,00	0,00
SA01	Saldo (01) Haushaltsrücklagen (230 - 240)				0,00	0,00	0,00	0,00	0,00	0,00
SA00	Saldo (00) Nettoergebnis nach Haushaltsrücklagen (Saldo 0 + Saldo 01)				-3.300,00	-3.300,00	0,00			
Investive Gebarung										
SU 33	Summe Einzahlungen investive Gebarung							0,00	0,00	0,00
SU 34	Summe Auszahlungen investive Gebarung							0,00	0,00	0,00
SA2	Saldo (2) Geldfluss aus der Investiven Gebarung (33 – 34)							0,00	0,00	0,00
SA3	Saldo (3) Nettofinanzierungssaldo (Saldo 1 + Saldo 2)							-3.300,00	-3.300,00	0,00
Finanzierungstätigkeit										
SU 35	Summe Einzahlungen aus der Finanzierungstätigkeit							0,00	0,00	0,00
SU 36	Summe Auszahlungen aus der Finanzierungstätigkeit							0,00	0,00	0,00
SA4	Saldo (4) Geldfluss aus der Finanzierungstätigkeit (35 – 36)							0,00	0,00	0,00
SA5	Saldo (5) Geldfluss aus der voranschlagswirksamen Gebarung (Saldo 3 + Saldo 4)							-3.300,00	-3.300,00	0,00

1. Nachtragsvoranschlag 2025

Marktgemeinde Wolfsbach

NVA Ergebnis- und Finanzierungsvoranschlag Detailnachweis

		MVAG		VC QU	Ergebnisvoranschlag			Finanzierungsvoranschlag		
		EH	FH		VA 2025 inkl. NVA	VA 2025	1. NVA	VA 2025 inkl. NVA	VA 2025	1. NVA
48	Wohnbauförderung									
489	Sonstige Maßnahmen									
489000	Sonstige Maßnahmen									
Operative Gebarung										
2/489000+861000	Transfers von Ländern, Landesfonds und Landeskammern	2121	3121		18.000,00	24.000,00	-6.000,00	18.000,00	24.000,00	-6.000,00
SU 21 / 31	Summe Erträge / Einzahlungen operative Gebarung				18.000,00	24.000,00	-6.000,00	18.000,00	24.000,00	-6.000,00
1/489000-650000	Zinsen für Finanzschulden in Euro	2241	3241		18.000,00	24.000,00	-6.000,00	18.000,00	24.000,00	-6.000,00
1/489000-768000	Zinszuschüsse an Bauwerber	2234	3234	27	800,00	1.000,00	-200,00	800,00	1.000,00	-200,00
SU 22 / 32	Summe Aufwendungen / Auszahlungen operative Gebarung				18.800,00	25.000,00	-6.200,00	18.800,00	25.000,00	-6.200,00
SA 0 / SA 1	(0) Nettoergebnis (21 - 22) / (1) Geldfluss operative Gebarung (31 - 32)				-800,00	-1.000,00	200,00	-800,00	-1.000,00	200,00
SA01	Saldo (01) Haushaltsrücklagen (230 - 240)				0,00	0,00	0,00	0,00	0,00	0,00
SA00	Saldo (00) Nettoergebnis nach Haushaltsrücklagen (Saldo 0 + Saldo 01)				-800,00	-1.000,00	200,00			
Investive Gebarung										
SU 33	Summe Einzahlungen investive Gebarung							0,00	0,00	0,00
5/489000-001000	Unbebaute Grundstücke		3412	1				700.000,00	800.000,00	-100.000,00
SU 34	Summe Auszahlungen investive Gebarung							700.000,00	800.000,00	-100.000,00
SA2	Saldo (2) Geldfluss aus der Investiven Gebarung (33 - 34)							-700.000,00	-800.000,00	100.000,00
SA3	Saldo (3) Nettofinanzierungssaldo (Saldo 1 + Saldo 2)							-700.800,00	-801.000,00	100.200,00
Finanzierungstätigkeit										
6/489000+346000	Investitionsdarlehen von Finanzunternehmen		3514	1				700.000,00	800.000,00	-100.000,00
SU 35	Summe Einzahlungen aus der Finanzierungstätigkeit							700.000,00	800.000,00	-100.000,00
SU 36	Summe Auszahlungen aus der Finanzierungstätigkeit							0,00	0,00	0,00
SA4	Saldo (4) Geldfluss aus der Finanzierungstätigkeit (35 - 36)							700.000,00	800.000,00	-100.000,00
SA5	Saldo (5) Geldfluss aus der voranschlagswirksamen Gebarung (Saldo 3 + Saldo 4)							-800,00	-1.000,00	200,00

1. Nachtragsvoranschlag 2025

Marktgemeinde Wolfsbach

NVA Ergebnis- und Finanzierungsvoranschlag Detailnachweis

	MVAG	VC QU	Ergebnisvoranschlag		Finanzierungsvoranschlag					
			EH	FH	VA 2025 inkl. NVA	VA 2025	1. NVA	VA 2025 inkl. NVA	VA 2025	1. NVA
5 Gesundheit										
51	Gesundheitsdienst									
510	Medizinische Bereichsversorgung									
510000	Medizinische Bereichsversorgung									
Operative Gebarung										
SU 21 / 31	Summe Erträge / Einzahlungen operative Gebarung			0,00	0,00	0,00	0,00	0,00	0,00	0,00
1/510000-5	Personalkonten verdichtet	22	32		1.300,00	1.500,00	-200,00	1.300,00	1.500,00	-200,00
1/510000-729000	Sonstige Aufwendungen	2225	3225	24	300,00	300,00		300,00	300,00	
1/510000-751000	Beitrag an Pensionsverband	2231	3231	26	10.000,00	10.000,00		10.000,00	10.000,00	
SU 22 / 32	Summe Aufwendungen / Auszahlungen operative Gebarung			11.600,00	11.800,00	-200,00	11.600,00	11.800,00	-200,00	-200,00
SA 0 / SA 1	(0) Nettoergebnis (21 - 22) / (1) Geldfluss operative Gebarung (31 - 32)			-11.600,00	-11.800,00	200,00	-11.600,00	-11.800,00	200,00	200,00
SA01	Saldo (01) Haushaltsrücklagen (230 - 240)			0,00	0,00	0,00	0,00	0,00	0,00	0,00
SA00	Saldo (00) Nettoergebnis nach Haushaltsrücklagen (Saldo 0 + Saldo 01)			-11.600,00	-11.800,00	200,00				
Investive Gebarung										
SU 33	Summe Einzahlungen investive Gebarung						0,00	0,00	0,00	0,00
SU 34	Summe Auszahlungen investive Gebarung						0,00	0,00	0,00	0,00
SA2	Saldo (2) Geldfluss aus der Investiven Gebarung (33 - 34)						0,00	0,00	0,00	0,00
SA3	Saldo (3) Nettofinanzierungssaldo (Saldo 1 + Saldo 2)						-11.600,00	-11.800,00	200,00	200,00
Finanzierungstätigkeit										
SU 35	Summe Einzahlungen aus der Finanzierungstätigkeit						0,00	0,00	0,00	0,00
SU 36	Summe Auszahlungen aus der Finanzierungstätigkeit						0,00	0,00	0,00	0,00
SA4	Saldo (4) Geldfluss aus der Finanzierungstätigkeit (35 - 36)						0,00	0,00	0,00	0,00
SA5	Saldo (5) Geldfluss aus der voranschlagswirksamen Gebarung (Saldo 3 + Saldo 4)						-11.600,00	-11.800,00	200,00	200,00
512	Sonstige medizinische Beratung und Betreuung									
512000	Sonstige Med. Beratung und Betreuung									
Operative Gebarung										
2/512000+861000	Transfers von Ländern, Landesfonds und Landeskammern	2121	3121	15	2.000,00	2.000,00		2.000,00	2.000,00	
2/512000+868000	Transfers von privaten Haushalten	2124	3124	16	3.000,00	2.000,00	1.000,00	3.000,00	2.000,00	1.000,00
SU 21 / 31	Summe Erträge / Einzahlungen operative Gebarung			5.000,00	4.000,00	1.000,00	5.000,00	4.000,00	1.000,00	1.000,00
1/512000-728000	Impfungen Mitarbeiter Gemeinde	2225	3225	24	100,00	100,00		100,00	100,00	
1/512000-728100	Gesunde Gemeinde	2225	3225	24	4.200,00	2.000,00	2.200,00	4.200,00	2.000,00	2.200,00
SU 22 / 32	Summe Aufwendungen / Auszahlungen operative Gebarung			4.300,00	2.100,00	2.200,00	4.300,00	2.100,00	2.200,00	2.200,00
SA 0 / SA 1	(0) Nettoergebnis (21 - 22) / (1) Geldfluss operative Gebarung (31 - 32)			700,00	1.900,00	-1.200,00	700,00	1.900,00	-1.200,00	-1.200,00
SA01	Saldo (01) Haushaltsrücklagen (230 - 240)			0,00	0,00	0,00	0,00	0,00	0,00	0,00
SA00	Saldo (00) Nettoergebnis nach Haushaltsrücklagen (Saldo 0 + Saldo 01)			700,00	1.900,00	-1.200,00				

1. Nachtragsvoranschlag 2025

Marktgemeinde Wolfsbach

NVA Ergebnis- und Finanzierungsvoranschlag Detailnachweis

	MVAG	VC QU	Ergebnisvoranschlag			Finanzierungsvoranschlag				
			EH	FH	VA 2025 inkl. NVA	VA 2025	1. NVA	VA 2025 inkl. NVA	VA 2025	1. NVA
Investive Gebarung										
SU 33							0,00	0,00	0,00	
SU 34							0,00	0,00	0,00	
SA2							0,00	0,00	0,00	
SA3							700,00	1.900,00	-1.200,00	
Finanzierungstätigkeit										
SU 35							0,00	0,00	0,00	
SU 36							0,00	0,00	0,00	
SA4							0,00	0,00	0,00	
SA5							700,00	1.900,00	-1.200,00	
516 Schulgesundheitsdienst										
516000 Schulgesundheitsdienst										
Operative Gebarung										
SU 21 / 31					0,00	0,00	0,00	0,00	0,00	0,00
1/516000-5			22	32	5.100,00	4.000,00	1.100,00	5.100,00	4.000,00	1.100,00
SU 22 / 32					5.100,00	4.000,00	1.100,00	5.100,00	4.000,00	1.100,00
SA 0 / SA 1					-5.100,00	-4.000,00	-1.100,00	-5.100,00	-4.000,00	-1.100,00
SA01					0,00	0,00	0,00	0,00	0,00	0,00
SA00					-5.100,00	-4.000,00	-1.100,00			
Investive Gebarung										
SU 33							0,00	0,00	0,00	
SU 34							0,00	0,00	0,00	
SA2							0,00	0,00	0,00	
SA3							-5.100,00	-4.000,00	-1.100,00	
Finanzierungstätigkeit										
SU 35							0,00	0,00	0,00	
SU 36							0,00	0,00	0,00	
SA4							0,00	0,00	0,00	
SA5							-5.100,00	-4.000,00	-1.100,00	
519 Sonstige Einrichtungen und Maßnahmen										
519000 Sonstige Einrichtungen und Maßnahmen										
Operative Gebarung										
SU 21 / 31					0,00	0,00	0,00	0,00	0,00	0,00
SU 22 / 32					0,00	0,00	0,00	0,00	0,00	0,00
SA 0 / SA 1					0,00	0,00	0,00	0,00	0,00	0,00

1. Nachtragsvoranschlag 2025

Marktgemeinde Wolfsbach

NVA Ergebnis- und Finanzierungsvoranschlag Detailnachweis

	MVAG EH FH	VC QU	Ergebnisvoranschlag			Finanzierungsvoranschlag		
			VA 2025 inkl. NVA	VA 2025	1. NVA	VA 2025 inkl. NVA	VA 2025	1. NVA
SA01		Saldo (01) Haushaltsrücklagen (230 - 240)	0,00	0,00	0,00	0,00	0,00	0,00
SA00		Saldo (00) Nettoergebnis nach Haushaltsrücklagen (Saldo 0 + Saldo 01)	0,00	0,00	0,00			
Investive Gebarung								
SU 33		Summe Einzahlungen investive Gebarung				0,00	0,00	0,00
SU 34		Summe Auszahlungen investive Gebarung				0,00	0,00	0,00
SA2		Saldo (2) Geldfluss aus der Investiven Gebarung (33 – 34)				0,00	0,00	0,00
SA3		Saldo (3) Nettofinanzierungssaldo (Saldo 1 + Saldo 2)				0,00	0,00	0,00
Finanzierungstätigkeit								
SU 35		Summe Einzahlungen aus der Finanzierungstätigkeit				0,00	0,00	0,00
SU 36		Summe Auszahlungen aus der Finanzierungstätigkeit				0,00	0,00	0,00
SA4		Saldo (4) Geldfluss aus der Finanzierungstätigkeit (35 – 36)				0,00	0,00	0,00
SA5		Saldo (5) Geldfluss aus der voranschlagswirksamen Gebarung (Saldo 3 + Saldo 4)				0,00	0,00	0,00
519100		Sonstige Einrichtungen und Maßnahmen						
Operative Gebarung								
SU 21 / 31		Summe Erträge / Einzahlungen operative Gebarung	0,00	0,00	0,00	0,00	0,00	0,00
SU 22 / 32		Summe Aufwendungen / Auszahlungen operative Gebarung	0,00	0,00	0,00	0,00	0,00	0,00
SA 0 / SA 1		(0) Nettoergebnis (21 - 22) / (1) Geldfluss operative Gebarung (31 – 32)	0,00	0,00	0,00	0,00	0,00	0,00
SA01		Saldo (01) Haushaltsrücklagen (230 - 240)	0,00	0,00	0,00	0,00	0,00	0,00
SA00		Saldo (00) Nettoergebnis nach Haushaltsrücklagen (Saldo 0 + Saldo 01)	0,00	0,00	0,00			
Investive Gebarung								
SU 33		Summe Einzahlungen investive Gebarung				0,00	0,00	0,00
SU 34		Summe Auszahlungen investive Gebarung				0,00	0,00	0,00
SA2		Saldo (2) Geldfluss aus der Investiven Gebarung (33 – 34)				0,00	0,00	0,00
SA3		Saldo (3) Nettofinanzierungssaldo (Saldo 1 + Saldo 2)				0,00	0,00	0,00
Finanzierungstätigkeit								
SU 35		Summe Einzahlungen aus der Finanzierungstätigkeit				0,00	0,00	0,00
SU 36		Summe Auszahlungen aus der Finanzierungstätigkeit				0,00	0,00	0,00
SA4		Saldo (4) Geldfluss aus der Finanzierungstätigkeit (35 – 36)				0,00	0,00	0,00
SA5		Saldo (5) Geldfluss aus der voranschlagswirksamen Gebarung (Saldo 3 + Saldo 4)				0,00	0,00	0,00
52		Umweltschutz						
522		Reinhaltung der Luft						
522000		Umweltförderung						
Operative Gebarung								
SU 21 / 31		Summe Erträge / Einzahlungen operative Gebarung	0,00	0,00	0,00	0,00	0,00	0,00

1. Nachtragsvoranschlag 2025

Marktgemeinde Wolfsbach

NVA Ergebnis- und Finanzierungsvoranschlag Detailnachweis

		MVAG		VC QU	Ergebnisvoranschlag			Finanzierungsvoranschlag		
		EH	FH		VA 2025 inkl. NVA	VA 2025	1. NVA	VA 2025 inkl. NVA	VA 2025	1. NVA
1/522000-752000	Transfers an Gemeinden, Gemeindeverbände (ohne marktbestimmte Tätigkeit) und Gemeindefonds	2231	3231	26	4.100,00	5.000,00	-900,00	4.100,00	5.000,00	-900,00
SU 22 / 32	Summe Aufwendungen / Auszahlungen operative Gebarung				4.100,00	5.000,00	-900,00	4.100,00	5.000,00	-900,00
SA 0 / SA 1	(0) Nettoergebnis (21 - 22) / (1) Geldfluss operative Gebarung (31 - 32)				-4.100,00	-5.000,00	900,00	-4.100,00	-5.000,00	900,00
SA01	Saldo (01) Haushaltsrücklagen (230 - 240)				0,00	0,00	0,00	0,00	0,00	0,00
SA00	Saldo (00) Nettoergebnis nach Haushaltsrücklagen (Saldo 0 + Saldo 01)				-4.100,00	-5.000,00	900,00			
Investive Gebarung										
SU 33	Summe Einzahlungen investive Gebarung							0,00	0,00	0,00
SU 34	Summe Auszahlungen investive Gebarung							0,00	0,00	0,00
SA2	Saldo (2) Geldfluss aus der Investiven Gebarung (33 - 34)							0,00	0,00	0,00
SA3	Saldo (3) Nettofinanzierungssaldo (Saldo 1 + Saldo 2)							-4.100,00	-5.000,00	900,00
Finanzierungstätigkeit										
SU 35	Summe Einzahlungen aus der Finanzierungstätigkeit							0,00	0,00	0,00
SU 36	Summe Auszahlungen aus der Finanzierungstätigkeit							0,00	0,00	0,00
SA4	Saldo (4) Geldfluss aus der Finanzierungstätigkeit (35 - 36)							0,00	0,00	0,00
SA5	Saldo (5) Geldfluss aus der voranschlagswirksamen Gebarung (Saldo 3 + Saldo 4)							-4.100,00	-5.000,00	900,00
53	Rettungs- und Warndienste									
530	Rettungsdienste									
530000	Rettungsdienste									
Operative Gebarung										
SU 21 / 31	Summe Erträge / Einzahlungen operative Gebarung				0,00	0,00	0,00	0,00	0,00	0,00
1/530000-757000	Beitrag Darlehen Rotes Kreuz	2234	3234	27	10.100,00	10.100,00		10.100,00	10.100,00	
SU 22 / 32	Summe Aufwendungen / Auszahlungen operative Gebarung				10.100,00	10.100,00	0,00	10.100,00	10.100,00	0,00
SA 0 / SA 1	(0) Nettoergebnis (21 - 22) / (1) Geldfluss operative Gebarung (31 - 32)				-10.100,00	-10.100,00	0,00	-10.100,00	-10.100,00	0,00
SA01	Saldo (01) Haushaltsrücklagen (230 - 240)				0,00	0,00	0,00	0,00	0,00	0,00
SA00	Saldo (00) Nettoergebnis nach Haushaltsrücklagen (Saldo 0 + Saldo 01)				-10.100,00	-10.100,00	0,00			
Investive Gebarung										
SU 33	Summe Einzahlungen investive Gebarung							0,00	0,00	0,00
SU 34	Summe Auszahlungen investive Gebarung							0,00	0,00	0,00
SA2	Saldo (2) Geldfluss aus der Investiven Gebarung (33 - 34)							0,00	0,00	0,00
SA3	Saldo (3) Nettofinanzierungssaldo (Saldo 1 + Saldo 2)							-10.100,00	-10.100,00	0,00
Finanzierungstätigkeit										
SU 35	Summe Einzahlungen aus der Finanzierungstätigkeit							0,00	0,00	0,00
SU 36	Summe Auszahlungen aus der Finanzierungstätigkeit							0,00	0,00	0,00

1. Nachtragsvoranschlag 2025

Marktgemeinde Wolfsbach

NVA Ergebnis- und Finanzierungsvoranschlag Detailnachweis

	MVAG	VC QU	Ergebnisvoranschlag			Finanzierungsvoranschlag				
			EH	FH	VA 2025 inkl. NVA	VA 2025	1. NVA	VA 2025 inkl. NVA	VA 2025	1. NVA
SA4			Saldo (4) Geldfluss aus der Finanzierungstätigkeit (35 – 36)					0,00	0,00	0,00
SA5			Saldo (5) Geldfluss aus der voranschlagswirksamen Gebarung (Saldo 3 + Saldo 4)					-10.100,00	-10.100,00	0,00
56			Krankenanstalten anderer Rechtsträger							
562			Sprengelbeiträge							
562000			Sprengelbeiträge							
Operative Gebarung										
2/562000+861000			Transfers von Ländern, NÖ GUG 2025	2121	3121	7.800,00		7.800,00	7.800,00	7.800,00
SU 21 / 31			Summe Erträge / Einzahlungen operative Gebarung			7.800,00	0,00	7.800,00	7.800,00	0,00
1/562000-752000			Sprengelbeitr. NÖKAS (Zweckaufwand)	2231	3231	26	690.000,00	690.000,00	690.000,00	690.000,00
SU 22 / 32			Summe Aufwendungen / Auszahlungen operative Gebarung			690.000,00	690.000,00	0,00	690.000,00	690.000,00
SA 0 / SA 1			(0) Nettoergebnis (21 - 22) / (1) Geldfluss operative Gebarung (31 – 32)			-682.200,00	-690.000,00	7.800,00	-682.200,00	-690.000,00
SA01			Saldo (01) Haushaltsrücklagen (230 - 240)			0,00	0,00	0,00	0,00	0,00
SA00			Saldo (00) Nettoergebnis nach Haushaltsrücklagen (Saldo 0 + Saldo 01)			-682.200,00	-690.000,00	7.800,00		
Investive Gebarung										
SU 33			Summe Einzahlungen investive Gebarung					0,00	0,00	0,00
SU 34			Summe Auszahlungen investive Gebarung					0,00	0,00	0,00
SA2			Saldo (2) Geldfluss aus der Investiven Gebarung (33 – 34)					0,00	0,00	0,00
SA3			Saldo (3) Nettofinanzierungssaldo (Saldo 1 + Saldo 2)					-682.200,00	-690.000,00	7.800,00
Finanzierungstätigkeit										
SU 35			Summe Einzahlungen aus der Finanzierungstätigkeit					0,00	0,00	0,00
SU 36			Summe Auszahlungen aus der Finanzierungstätigkeit					0,00	0,00	0,00
SA4			Saldo (4) Geldfluss aus der Finanzierungstätigkeit (35 – 36)					0,00	0,00	0,00
SA5			Saldo (5) Geldfluss aus der voranschlagswirksamen Gebarung (Saldo 3 + Saldo 4)					-682.200,00	-690.000,00	7.800,00
562100			Sprengelbeiträge							
Operative Gebarung										
SU 21 / 31			Summe Erträge / Einzahlungen operative Gebarung			0,00	0,00	0,00	0,00	0,00
SU 22 / 32			Summe Aufwendungen / Auszahlungen operative Gebarung			0,00	0,00	0,00	0,00	0,00
SA 0 / SA 1			(0) Nettoergebnis (21 - 22) / (1) Geldfluss operative Gebarung (31 – 32)			0,00	0,00	0,00	0,00	0,00
SA01			Saldo (01) Haushaltsrücklagen (230 - 240)			0,00	0,00	0,00	0,00	0,00
SA00			Saldo (00) Nettoergebnis nach Haushaltsrücklagen (Saldo 0 + Saldo 01)			0,00	0,00	0,00		
Investive Gebarung										
SU 33			Summe Einzahlungen investive Gebarung					0,00	0,00	0,00
SU 34			Summe Auszahlungen investive Gebarung					0,00	0,00	0,00
SA2			Saldo (2) Geldfluss aus der Investiven Gebarung (33 – 34)					0,00	0,00	0,00
SA3			Saldo (3) Nettofinanzierungssaldo (Saldo 1 + Saldo 2)					0,00	0,00	0,00

	MVAG		VC QU	Ergebnisvoranschlag			Finanzierungsvoranschlag		
	EH	FH		VA 2025 inkl. NVA	VA 2025	1. NVA	VA 2025 inkl. NVA	VA 2025	1. NVA
Finanzierungstätigkeit									
SU 35							0,00	0,00	0,00
SU 36							0,00	0,00	0,00
SA4							0,00	0,00	0,00
SA5							0,00	0,00	0,00

		MVAG		VC QU	Ergebnisvoranschlag		Finanzierungsvoranschlag			
		EH	FH		VA 2025 inkl. NVA	VA 2025	1. NVA	VA 2025 inkl. NVA	VA 2025	1. NVA
6 Straßen- und Wasserbau, Verkehr										
61	Straßenbau									
611	Landesstraßen									
611000	Instandhaltung von Gemeindestraßen									
Operative Gebarung										
SU 21 / 31	Summe Erträge / Einzahlungen operative Gebarung				0,00	0,00	0,00	0,00	0,00	0,00
1/611000-680000	Planmäßige Abschreibung	2226			1.800,00	1.800,00				
SU 22 / 32	Summe Aufwendungen / Auszahlungen operative Gebarung				1.800,00	1.800,00	0,00	0,00	0,00	0,00
SA 0 / SA 1	(0) Nettoergebnis (21 - 22) / (1) Geldfluss operative Gebarung (31 - 32)				-1.800,00	-1.800,00	0,00	0,00	0,00	0,00
SA01	Saldo (01) Haushaltsrücklagen (230 - 240)				0,00	0,00	0,00	0,00	0,00	0,00
SA00	Saldo (00) Nettoergebnis nach Haushaltsrücklagen (Saldo 0 + Saldo 01)				-1.800,00	-1.800,00	0,00			
Investive Gebarung										
SU 33	Summe Einzahlungen investive Gebarung						0,00	0,00		0,00
SU 34	Summe Auszahlungen investive Gebarung						0,00	0,00		0,00
SA2	Saldo (2) Geldfluss aus der Investiven Gebarung (33 - 34)						0,00	0,00		0,00
SA3	Saldo (3) Nettofinanzierungssaldo (Saldo 1 + Saldo 2)						0,00	0,00		0,00
Finanzierungstätigkeit										
SU 35	Summe Einzahlungen aus der Finanzierungstätigkeit						0,00	0,00		0,00
SU 36	Summe Auszahlungen aus der Finanzierungstätigkeit						0,00	0,00		0,00
SA4	Saldo (4) Geldfluss aus der Finanzierungstätigkeit (35 - 36)						0,00	0,00		0,00
SA5	Saldo (5) Geldfluss aus der voranschlagswirksamen Gebarung (Saldo 3 + Saldo 4)						0,00	0,00		0,00
612	Gemeindestraßen									
612000	Gemeindestraßen									
Operative Gebarung										
2/612000+808000	Verkauf von Hausnummerntafeln	2116	3116	16	100,00	100,00		100,00	100,00	
2/612000+813000	Erträge aus der Auflösung von Investitionszuschüssen (Kapitaltransfers)	2127			31.000,00	31.000,00				
2/612000+816000	Zuschuss Spiegel - ÖAMTC	2114	3114	13	100,00	100,00		100,00	100,00	
6/612000+871000	Beihilfen aus Bedarfszuweisungen	2121	3121	1 33	350.000,00	350.000,00		350.000,00	350.000,00	
6/612000+899000	Entnahmen aus Verrechnungsrücklagen zwischen operativer Gebarung und Projekten	2116		1	2.200,00	150.000,00	-147.800,00			
SU 21 / 31	Summe Erträge / Einzahlungen operative Gebarung				383.400,00	531.200,00	-147.800,00	350.200,00	350.200,00	0,00
1/612000-413000	Handelswaren/Hausnummerntafeln	2221	3221	23	100,00	200,00	-100,00	100,00	200,00	-100,00
1/612000-611000	Instandhaltung von Straßenbauten	2224	3224	24	18.000,00	12.000,00	6.000,00	18.000,00	12.000,00	6.000,00
1/612000-616000	Beitrag ÖBB Wartung Liftanlage	2224	3224	24	1.100,00	900,00	200,00	1.100,00	900,00	200,00

1. Nachtragsvoranschlag 2025

Marktgemeinde Wolfsbach

NVA Ergebnis- und Finanzierungsvoranschlag Detailnachweis

		MVAG		VC QU	Ergebnisvoranschlag			Finanzierungsvoranschlag		
		EH	FH		VA 2025 inkl. NVA	VA 2025	1. NVA	VA 2025 inkl. NVA	VA 2025	1. NVA
1/612000-680000	Planmäßige Abschreibung	2226			65.900,00	65.900,00				
1/612000-700000	Miet- und Pachtaufwand Parkplatz Sportzentrum	2223	3223		3.000,00		3.000,00	3.000,00		3.000,00
SU 22 / 32	Summe Aufwendungen / Auszahlungen operative Gebarung				88.100,00	79.000,00	9.100,00	22.200,00	13.100,00	9.100,00
SA 0 / SA 1	(0) Nettoergebnis (21 - 22) / (1) Geldfluss operative Gebarung (31 – 32)				295.300,00	452.200,00	-156.900,00	328.000,00	337.100,00	-9.100,00
SA01	Saldo (01) Haushaltsrücklagen (230 - 240)				0,00	0,00	0,00	0,00	0,00	0,00
SA00	Saldo (00) Nettoergebnis nach Haushaltsrücklagen (Saldo 0 + Saldo 01)				295.300,00	452.200,00	-156.900,00			
Investive Gebarung										
6/612000+300000	Radwegförderung		3331	1 33				40.000,00		-40.000,00
6/612000+301000	Beitrag NÖ ABB		3331	1 33				10.000,00		-10.000,00
6/612000+301001	Radwegförderung		3331	1 33				10.000,00	20.000,00	-10.000,00
6/612000+307000	Interessentenleistungen f. Gemeindestraßen		3334	1 34				5.000,00	5.000,00	
2/612000+307100	Kapitaltransfers von privaten Haushalten und privaten Organisationen ohne Erwerbszweck und andere		3334	34				600,00	600,00	
SU 33	Summe Einzahlungen investive Gebarung							15.600,00	75.600,00	-60.000,00
5/612000-002000	Gemeindestraßenbau		3412	1 40				650.000,00	900.000,00	-250.000,00
SU 34	Summe Auszahlungen investive Gebarung							650.000,00	900.000,00	-250.000,00
SA2	Saldo (2) Geldfluss aus der Investiven Gebarung (33 – 34)							-634.400,00	-824.400,00	190.000,00
SA3	Saldo (3) Nettofinanzierungssaldo (Saldo 1 + Saldo 2)							-306.400,00	-487.300,00	180.900,00
Finanzierungstätigkeit										
SU 35	Summe Einzahlungen aus der Finanzierungstätigkeit							0,00	0,00	0,00
SU 36	Summe Auszahlungen aus der Finanzierungstätigkeit							0,00	0,00	0,00
SA4	Saldo (4) Geldfluss aus der Finanzierungstätigkeit (35 – 36)							0,00	0,00	0,00
SA5	Saldo (5) Geldfluss aus der voranschlagswirksamen Gebarung (Saldo 3 + Saldo 4)							-306.400,00	-487.300,00	180.900,00
616	Sonstige Straßen und Wege									
616000	Konkurrenzstraßen									
Operative Gebarung										
SU 21 / 31	Summe Erträge / Einzahlungen operative Gebarung				0,00	0,00	0,00	0,00	0,00	0,00
1/616000-680000	Planmäßige Abschreibung	2226			100,00	100,00				
SU 22 / 32	Summe Aufwendungen / Auszahlungen operative Gebarung				100,00	100,00	0,00	0,00	0,00	0,00
SA 0 / SA 1	(0) Nettoergebnis (21 - 22) / (1) Geldfluss operative Gebarung (31 – 32)				-100,00	-100,00	0,00	0,00	0,00	0,00
SA01	Saldo (01) Haushaltsrücklagen (230 - 240)				0,00	0,00	0,00	0,00	0,00	0,00
SA00	Saldo (00) Nettoergebnis nach Haushaltsrücklagen (Saldo 0 + Saldo 01)				-100,00	-100,00	0,00			
Investive Gebarung										
SU 33	Summe Einzahlungen investive Gebarung							0,00	0,00	0,00

1. Nachtragsvoranschlag 2025

Marktgemeinde Wolfsbach

NVA Ergebnis- und Finanzierungsvoranschlag Detailnachweis

		MVAG		VC	QU	Ergebnisvoranschlag			Finanzierungsvoranschlag		
		EH	FH			VA 2025 inkl. NVA	VA 2025	1. NVA	VA 2025 inkl. NVA	VA 2025	1. NVA
1/616000-002000	Straßenbauten Instandhaltung Med.Weg		3412	2	40				200,00	500,00	-300,00
SU 34	Summe Auszahlungen investive Gebarung								200,00	500,00	-300,00
SA2	Saldo (2) Geldfluss aus der Investiven Gebarung (33 – 34)								-200,00	-500,00	300,00
SA3	Saldo (3) Nettofinanzierungssaldo (Saldo 1 + Saldo 2)								-200,00	-500,00	300,00
Finanzierungstätigkeit											
SU 35	Summe Einzahlungen aus der Finanzierungstätigkeit								0,00	0,00	0,00
SU 36	Summe Auszahlungen aus der Finanzierungstätigkeit								0,00	0,00	0,00
SA4	Saldo (4) Geldfluss aus der Finanzierungstätigkeit (35 – 36)								0,00	0,00	0,00
SA5	Saldo (5) Geldfluss aus der voranschlagswirksamen Gebarung (Saldo 3 + Saldo 4)								-200,00	-500,00	300,00
63	Schutzwasserbau										
631	Konkurrenzgewässer										
631000	Konkurrenzgewässer										
Operative Gebarung											
SU 21 / 31	Summe Erträge / Einzahlungen operative Gebarung					0,00	0,00	0,00	0,00	0,00	0,00
1/631000-752000	Beiträge an Wasserverbände		2231	3231	26	3.400,00	3.500,00	-100,00	3.400,00	3.500,00	-100,00
SU 22 / 32	Summe Aufwendungen / Auszahlungen operative Gebarung					3.400,00	3.500,00	-100,00	3.400,00	3.500,00	-100,00
SA 0 / SA 1	(0) Nettoergebnis (21 - 22) / (1) Geldfluss operative Gebarung (31 – 32)					-3.400,00	-3.500,00	100,00	-3.400,00	-3.500,00	100,00
SA01	Saldo (01) Haushaltsrücklagen (230 - 240)					0,00	0,00	0,00	0,00	0,00	0,00
SA00	Saldo (00) Nettoergebnis nach Haushaltsrücklagen (Saldo 0 + Saldo 01)					-3.400,00	-3.500,00	100,00			
Investive Gebarung											
SU 33	Summe Einzahlungen investive Gebarung								0,00	0,00	0,00
SU 34	Summe Auszahlungen investive Gebarung								0,00	0,00	0,00
SA2	Saldo (2) Geldfluss aus der Investiven Gebarung (33 – 34)								0,00	0,00	0,00
SA3	Saldo (3) Nettofinanzierungssaldo (Saldo 1 + Saldo 2)								-3.400,00	-3.500,00	100,00
Finanzierungstätigkeit											
SU 35	Summe Einzahlungen aus der Finanzierungstätigkeit								0,00	0,00	0,00
SU 36	Summe Auszahlungen aus der Finanzierungstätigkeit								0,00	0,00	0,00
SA4	Saldo (4) Geldfluss aus der Finanzierungstätigkeit (35 – 36)								0,00	0,00	0,00
SA5	Saldo (5) Geldfluss aus der voranschlagswirksamen Gebarung (Saldo 3 + Saldo 4)								-3.400,00	-3.500,00	100,00

1. Nachtragsvoranschlag 2025

Marktgemeinde Wolfsbach

NVA Ergebnis- und Finanzierungsvoranschlag Detailnachweis

	MVAG	VC QU	Ergebnisvoranschlag				Finanzierungsvoranschlag			
			EH	FH	VA 2025 inkl. NVA	VA 2025	1. NVA	VA 2025 inkl. NVA	VA 2025	1. NVA
64	Straßenverkehr									
640	Einrichtungen und Maßnahmen nach der Straßenverkehrsordnu									
640000	Einrichtungen u.Maßn.n.d.Stvo									
Operative Gebarung										
2/640000+868000	Gemeindestraßenstrafen	2124	3124	16	2.800,00	700,00	2.100,00	2.800,00	700,00	2.100,00
SU 21 / 31	Summe Erträge / Einzahlungen operative Gebarung				2.800,00	700,00	2.100,00	2.800,00	700,00	2.100,00
1/640000-680000	Planmäßige Abschreibung	2226			29.700,00	29.700,00				
SU 22 / 32	Summe Aufwendungen / Auszahlungen operative Gebarung				29.700,00	29.700,00	0,00	0,00	0,00	0,00
SA 0 / SA 1	(0) Nettoergebnis (21 - 22) / (1) Geldfluss operative Gebarung (31 - 32)				-26.900,00	-29.000,00	2.100,00	2.800,00	700,00	2.100,00
SA01	Saldo (01) Haushaltsrücklagen (230 - 240)				0,00	0,00	0,00	0,00	0,00	0,00
SA00	Saldo (00) Nettoergebnis nach Haushaltsrücklagen (Saldo 0 + Saldo 01)				-26.900,00	-29.000,00	2.100,00			
Investive Gebarung										
SU 33	Summe Einzahlungen investive Gebarung							0,00	0,00	0,00
1/640000-050000	Ankauf von Verkehrszeichen und Spiegeln		3412	2 40				6.000,00	4.000,00	2.000,00
SU 34	Summe Auszahlungen investive Gebarung							6.000,00	4.000,00	2.000,00
SA2	Saldo (2) Geldfluss aus der Investiven Gebarung (33 - 34)							-6.000,00	-4.000,00	-2.000,00
SA3	Saldo (3) Nettofinanzierungssaldo (Saldo 1 + Saldo 2)							-3.200,00	-3.300,00	100,00
Finanzierungstätigkeit										
SU 35	Summe Einzahlungen aus der Finanzierungstätigkeit							0,00	0,00	0,00
SU 36	Summe Auszahlungen aus der Finanzierungstätigkeit							0,00	0,00	0,00
SA4	Saldo (4) Geldfluss aus der Finanzierungstätigkeit (35 - 36)							0,00	0,00	0,00
SA5	Saldo (5) Geldfluss aus der voranschlagswirksamen Gebarung (Saldo 3 + Saldo 4)							-3.200,00	-3.300,00	100,00
69	Verkehr, Sonstiges									
690	Verkehr, Sonstiges									
690001	VOR Schnupperticket									
Operative Gebarung										
SU 21 / 31	Summe Erträge / Einzahlungen operative Gebarung				0,00	0,00	0,00	0,00	0,00	0,00
1/690001-620000	Transporte durch die Bahn	2222	3222	24	2.200,00	1.800,00	400,00	2.200,00	1.800,00	400,00
SU 22 / 32	Summe Aufwendungen / Auszahlungen operative Gebarung				2.200,00	1.800,00	400,00	2.200,00	1.800,00	400,00
SA 0 / SA 1	(0) Nettoergebnis (21 - 22) / (1) Geldfluss operative Gebarung (31 - 32)				-2.200,00	-1.800,00	-400,00	-2.200,00	-1.800,00	-400,00
SA01	Saldo (01) Haushaltsrücklagen (230 - 240)				0,00	0,00	0,00	0,00	0,00	0,00
SA00	Saldo (00) Nettoergebnis nach Haushaltsrücklagen (Saldo 0 + Saldo 01)				-2.200,00	-1.800,00	-400,00			
Investive Gebarung										
SU 33	Summe Einzahlungen investive Gebarung							0,00	0,00	0,00

	MVAG	VC QU	Ergebnisvoranschlag			Finanzierungsvoranschlag				
			EH	FH	VA 2025 inkl. NVA	VA 2025	1. NVA	VA 2025 inkl. NVA	VA 2025	1. NVA
SU 34		Summe Auszahlungen investive Gebarung					0,00	0,00	0,00	
SA2		Saldo (2) Geldfluss aus der Investiven Gebarung (33 – 34)					0,00	0,00	0,00	
SA3		Saldo (3) Nettofinanzierungssaldo (Saldo 1 + Saldo 2)					-2.200,00	-1.800,00	-400,00	
Finanzierungstätigkeit										
SU 35		Summe Einzahlungen aus der Finanzierungstätigkeit					0,00	0,00	0,00	
SU 36		Summe Auszahlungen aus der Finanzierungstätigkeit					0,00	0,00	0,00	
SA4		Saldo (4) Geldfluss aus der Finanzierungstätigkeit (35 – 36)					0,00	0,00	0,00	
SA5		Saldo (5) Geldfluss aus der voranschlagswirksamen Gebarung (Saldo 3 + Saldo 4)					-2.200,00	-1.800,00	-400,00	

1. Nachtragsvoranschlag 2025

Marktgemeinde Wolfsbach

NVA Ergebnis- und Finanzierungsvoranschlag Detailnachweis

	MVAG	VC QU	Ergebnisvoranschlag		Finanzierungsvoranschlag						
			EH	FH	VA 2025 inkl. NVA	VA 2025	1. NVA	VA 2025 inkl. NVA	VA 2025	1. NVA	
7 Wirtschaftsförderung											
71	Grundlagenverbesserung in der Land- und Forstwirtschaft										
710	Land- und forstwirtschaftlicher Wegebau										
710000	Land- und Forstwirtschaftl. Wegebau										
Operative Gebarung											
6/710000+871000	Beihilfen aus Bedarfszuweisungen	2121	3121	1	33	11.300,00	11.300,00		11.300,00	11.300,00	
6/710000+899000	Entnahmen aus Verrechnungsrücklagen zwischen operativer Gebarung und Projekten	2116		1		13.700,00	13.700,00				
SU 21 / 31	Summe Erträge / Einzahlungen operative Gebarung					25.000,00	25.000,00	0,00	11.300,00	11.300,00	0,00
1/710000-680000	Planmäßige Abschreibung	2226				251.700,00	251.700,00				
SU 22 / 32	Summe Aufwendungen / Auszahlungen operative Gebarung					251.700,00	251.700,00	0,00	0,00	0,00	0,00
SA 0 / SA 1	(0) Nettoergebnis (21 - 22) / (1) Geldfluss operative Gebarung (31 - 32)					-226.700,00	-226.700,00	0,00	11.300,00	11.300,00	0,00
SA01	Saldo (01) Haushaltsrücklagen (230 - 240)					0,00	0,00	0,00	0,00	0,00	0,00
SA00	Saldo (00) Nettoergebnis nach Haushaltsrücklagen (Saldo 0 + Saldo 01)					-226.700,00	-226.700,00	0,00			
Investive Gebarung											
6/710000+301000	Beitrag NÖ ABB		3331	1	33				11.300,00	11.300,00	
6/710000+307000	Interessentenleistungen		3334	1	34				13.700,00	13.700,00	
SU 33	Summe Einzahlungen investive Gebarung								25.000,00	25.000,00	0,00
5/710000-002000	Ausgaben f. Erhaltung		3412	1	40				50.000,00	50.000,00	
SU 34	Summe Auszahlungen investive Gebarung								50.000,00	50.000,00	0,00
SA2	Saldo (2) Geldfluss aus der Investiven Gebarung (33 - 34)								-25.000,00	-25.000,00	0,00
SA3	Saldo (3) Nettofinanzierungssaldo (Saldo 1 + Saldo 2)								-13.700,00	-13.700,00	0,00
Finanzierungstätigkeit											
SU 35	Summe Einzahlungen aus der Finanzierungstätigkeit								0,00	0,00	0,00
SU 36	Summe Auszahlungen aus der Finanzierungstätigkeit								0,00	0,00	0,00
SA4	Saldo (4) Geldfluss aus der Finanzierungstätigkeit (35 - 36)								0,00	0,00	0,00
SA5	Saldo (5) Geldfluss aus der voranschlagswirksamen Gebarung (Saldo 3 + Saldo 4)								-13.700,00	-13.700,00	0,00
74	Sonstige Förderung der Land- und Forstwirtschaft										
742	Produktionsförderung										
742000	Produktionsförderung										
Operative Gebarung											
SU 21 / 31	Summe Erträge / Einzahlungen operative Gebarung					0,00	0,00	0,00	0,00	0,00	0,00
SU 22 / 32	Summe Aufwendungen / Auszahlungen operative Gebarung					0,00	0,00	0,00	0,00	0,00	0,00
SA 0 / SA 1	(0) Nettoergebnis (21 - 22) / (1) Geldfluss operative Gebarung (31 - 32)					0,00	0,00	0,00	0,00	0,00	0,00

1. Nachtragsvoranschlag 2025

Marktgemeinde Wolfsbach

NVA Ergebnis- und Finanzierungsvoranschlag Detailnachweis

	MVAG	VC QU	Ergebnisvoranschlag			Finanzierungsvoranschlag					
			EH	FH	VA 2025 inkl. NVA	VA 2025	1. NVA	VA 2025 inkl. NVA	VA 2025	1. NVA	
SA01			Saldo (01) Haushaltsrücklagen (230 - 240)			0,00	0,00	0,00	0,00	0,00	0,00
SA00			Saldo (00) Nettoergebnis nach Haushaltsrücklagen (Saldo 0 + Saldo 01)			0,00	0,00	0,00			
Investive Gebarung											
SU 33			Summe Einzahlungen investive Gebarung					0,00	0,00	0,00	0,00
SU 34			Summe Auszahlungen investive Gebarung					0,00	0,00	0,00	0,00
SA2			Saldo (2) Geldfluss aus der Investiven Gebarung (33 – 34)					0,00	0,00	0,00	0,00
SA3			Saldo (3) Nettofinanzierungssaldo (Saldo 1 + Saldo 2)					0,00	0,00	0,00	0,00
Finanzierungstätigkeit											
SU 35			Summe Einzahlungen aus der Finanzierungstätigkeit					0,00	0,00	0,00	0,00
SU 36			Summe Auszahlungen aus der Finanzierungstätigkeit					0,00	0,00	0,00	0,00
SA4			Saldo (4) Geldfluss aus der Finanzierungstätigkeit (35 – 36)					0,00	0,00	0,00	0,00
SA5			Saldo (5) Geldfluss aus der voranschlagswirksamen Gebarung (Saldo 3 + Saldo 4)					0,00	0,00	0,00	0,00
749			Sonstige Einrichtungen und Maßnahmen								
749000			Sonstige Einrichtungen und Maßnahmen								
Operative Gebarung											
SU 21 / 31			Summe Erträge / Einzahlungen operative Gebarung			0,00	0,00	0,00	0,00	0,00	0,00
1/749000-729000			Künstl. Befruchtung Rinder	2225 3225 24	2.000,00	2.500,00	-500,00	2.000,00	2.500,00	-500,00	-500,00
SU 22 / 32			Summe Aufwendungen / Auszahlungen operative Gebarung			2.000,00	2.500,00	-500,00	2.000,00	2.500,00	-500,00
SA 0 / SA 1			(0) Nettoergebnis (21 - 22) / (1) Geldfluss operative Gebarung (31 – 32)			-2.000,00	-2.500,00	500,00	-2.000,00	-2.500,00	500,00
SA01			Saldo (01) Haushaltsrücklagen (230 - 240)			0,00	0,00	0,00	0,00	0,00	0,00
SA00			Saldo (00) Nettoergebnis nach Haushaltsrücklagen (Saldo 0 + Saldo 01)			-2.000,00	-2.500,00	500,00			
Investive Gebarung											
SU 33			Summe Einzahlungen investive Gebarung					0,00	0,00	0,00	0,00
SU 34			Summe Auszahlungen investive Gebarung					0,00	0,00	0,00	0,00
SA2			Saldo (2) Geldfluss aus der Investiven Gebarung (33 – 34)					0,00	0,00	0,00	0,00
SA3			Saldo (3) Nettofinanzierungssaldo (Saldo 1 + Saldo 2)					-2.000,00	-2.500,00	500,00	500,00
Finanzierungstätigkeit											
SU 35			Summe Einzahlungen aus der Finanzierungstätigkeit					0,00	0,00	0,00	0,00
SU 36			Summe Auszahlungen aus der Finanzierungstätigkeit					0,00	0,00	0,00	0,00
SA4			Saldo (4) Geldfluss aus der Finanzierungstätigkeit (35 – 36)					0,00	0,00	0,00	0,00
SA5			Saldo (5) Geldfluss aus der voranschlagswirksamen Gebarung (Saldo 3 + Saldo 4)					-2.000,00	-2.500,00	500,00	500,00

1. Nachtragsvoranschlag 2025

Marktgemeinde Wolfsbach

NVA Ergebnis- und Finanzierungsvoranschlag Detailnachweis

		MVAG		VC QU	Ergebnisvoranschlag			Finanzierungsvoranschlag			
		EH	FH		VA 2025 inkl. NVA	VA 2025	1. NVA	VA 2025 inkl. NVA	VA 2025	1. NVA	
77	Förderung des Tourismus										
771	Maßnahmen zur Förderung des Tourismus										
771000	Maßnahmen zur Förd. des Tourismus										
Operative Gebarung											
2/771000+861000	Transfers von Ländern, Landesfonds und Landeskammern	2121	3121			20.000,00		-20.000,00		20.000,00	-20.000,00
SU 21 / 31	Summe Erträge / Einzahlungen operative Gebarung				0,00	20.000,00		-20.000,00		0,00	20.000,00
1/771000-757000	Beiträge an Fremdenverkehrsver.	2234	3234	27	7.500,00	7.500,00			7.500,00	7.500,00	
1/771000-757100	Transfers an private Organisationen ohne Erwerbszweck Herz Mostviertel	2234	3234	27	18.800,00	18.000,00		800,00	18.800,00	18.000,00	800,00
SU 22 / 32	Summe Aufwendungen / Auszahlungen operative Gebarung				26.300,00	25.500,00		800,00	26.300,00	25.500,00	800,00
SA 0 / SA 1	(0) Nettoergebnis (21 - 22) / (1) Geldfluss operative Gebarung (31 – 32)				-26.300,00	-5.500,00		-20.800,00	-26.300,00	-5.500,00	-20.800,00
SA01	Saldo (01) Haushaltsrücklagen (230 - 240)				0,00	0,00		0,00	0,00	0,00	0,00
SA00	Saldo (00) Nettoergebnis nach Haushaltsrücklagen (Saldo 0 + Saldo 01)				-26.300,00	-5.500,00		-20.800,00			
Investive Gebarung											
SU 33	Summe Einzahlungen investive Gebarung								0,00	0,00	0,00
SU 34	Summe Auszahlungen investive Gebarung								0,00	0,00	0,00
SA2	Saldo (2) Geldfluss aus der Investiven Gebarung (33 – 34)								0,00	0,00	0,00
SA3	Saldo (3) Nettofinanzierungssaldo (Saldo 1 + Saldo 2)								-26.300,00	-5.500,00	-20.800,00
Finanzierungstätigkeit											
SU 35	Summe Einzahlungen aus der Finanzierungstätigkeit								0,00	0,00	0,00
SU 36	Summe Auszahlungen aus der Finanzierungstätigkeit								0,00	0,00	0,00
SA4	Saldo (4) Geldfluss aus der Finanzierungstätigkeit (35 – 36)								0,00	0,00	0,00
SA5	Saldo (5) Geldfluss aus der voranschlagswirksamen Gebarung (Saldo 3 + Saldo 4)								-26.300,00	-5.500,00	-20.800,00
78	Förderung von Handel, Gewerbe und Industrie										
789	Sonstige Einrichtungen und Maßnahmen										
789000	Sonstige Einrichtungen und Maßnahmen										
Operative Gebarung											
SU 21 / 31	Summe Erträge / Einzahlungen operative Gebarung				0,00	0,00		0,00	0,00	0,00	0,00
1/789000-756000	Laufende Zuschüsse an Unternehmungen	2233	3233	27	1.300,00	1.300,00			1.300,00	1.300,00	
SU 22 / 32	Summe Aufwendungen / Auszahlungen operative Gebarung				1.300,00	1.300,00		0,00	1.300,00	1.300,00	0,00
SA 0 / SA 1	(0) Nettoergebnis (21 - 22) / (1) Geldfluss operative Gebarung (31 – 32)				-1.300,00	-1.300,00		0,00	-1.300,00	-1.300,00	0,00
SA01	Saldo (01) Haushaltsrücklagen (230 - 240)				0,00	0,00		0,00	0,00	0,00	0,00
SA00	Saldo (00) Nettoergebnis nach Haushaltsrücklagen (Saldo 0 + Saldo 01)				-1.300,00	-1.300,00		0,00			

1. Nachtragsvoranschlag 2025

Marktgemeinde Wolfsbach

NVA Ergebnis- und Finanzierungsvoranschlag Detailnachweis

	MVAG		VC QU	Ergebnisvoranschlag			Finanzierungsvoranschlag		
	EH	FH		VA 2025 inkl. NVA	VA 2025	1. NVA	VA 2025 inkl. NVA	VA 2025	1. NVA
Investive Gebarung									
SU 33			Summe Einzahlungen investive Gebarung				0,00	0,00	0,00
SU 34			Summe Auszahlungen investive Gebarung				0,00	0,00	0,00
SA2			Saldo (2) Geldfluss aus der Investiven Gebarung (33 – 34)				0,00	0,00	0,00
SA3			Saldo (3) Nettofinanzierungssaldo (Saldo 1 + Saldo 2)				-1.300,00	-1.300,00	0,00
Finanzierungstätigkeit									
SU 35			Summe Einzahlungen aus der Finanzierungstätigkeit				0,00	0,00	0,00
SU 36			Summe Auszahlungen aus der Finanzierungstätigkeit				0,00	0,00	0,00
SA4			Saldo (4) Geldfluss aus der Finanzierungstätigkeit (35 – 36)				0,00	0,00	0,00
SA5			Saldo (5) Geldfluss aus der voranschlagswirksamen Gebarung (Saldo 3 + Saldo 4)				-1.300,00	-1.300,00	0,00

	MVAG	VC QU	Ergebnisvoranschlag			Finanzierungsvoranschlag				
			EH	FH	VA 2025 inkl. NVA	VA 2025	1. NVA	VA 2025 inkl. NVA	VA 2025	1. NVA
8 Dienstleistungen										
81	Öffentliche Einrichtungen (soweit nicht dem Abschnitt 85 zuzuordnen)									
814	Straßenreinigung									
814000	Straßenreinigung									
Operative Gebarung										
SU 21 / 31	Summe Erträge / Einzahlungen operative Gebarung			0,00	0,00	0,00	0,00	0,00	0,00	0,00
1/814000-728000	Winterdienst	2225	3225	24	19.000,00	22.000,00	-3.000,00	19.000,00	22.000,00	-3.000,00
SU 22 / 32	Summe Aufwendungen / Auszahlungen operative Gebarung			19.000,00	22.000,00	-3.000,00	19.000,00	22.000,00	-3.000,00	-3.000,00
SA 0 / SA 1	(0) Nettoergebnis (21 - 22) / (1) Geldfluss operative Gebarung (31 - 32)			-19.000,00	-22.000,00	3.000,00	-19.000,00	-22.000,00	3.000,00	3.000,00
SA01	Saldo (01) Haushaltsrücklagen (230 - 240)			0,00	0,00	0,00	0,00	0,00	0,00	0,00
SA00	Saldo (00) Nettoergebnis nach Haushaltsrücklagen (Saldo 0 + Saldo 01)			-19.000,00	-22.000,00	3.000,00				
Investive Gebarung										
SU 33	Summe Einzahlungen investive Gebarung						0,00	0,00	0,00	0,00
SU 34	Summe Auszahlungen investive Gebarung						0,00	0,00	0,00	0,00
SA2	Saldo (2) Geldfluss aus der Investiven Gebarung (33 - 34)						0,00	0,00	0,00	0,00
SA3	Saldo (3) Nettofinanzierungssaldo (Saldo 1 + Saldo 2)						-19.000,00	-22.000,00	3.000,00	3.000,00
Finanzierungstätigkeit										
SU 35	Summe Einzahlungen aus der Finanzierungstätigkeit						0,00	0,00	0,00	0,00
SU 36	Summe Auszahlungen aus der Finanzierungstätigkeit						0,00	0,00	0,00	0,00
SA4	Saldo (4) Geldfluss aus der Finanzierungstätigkeit (35 - 36)						0,00	0,00	0,00	0,00
SA5	Saldo (5) Geldfluss aus der voranschlagswirksamen Gebarung (Saldo 3 + Saldo 4)						-19.000,00	-22.000,00	3.000,00	3.000,00
816	Öffentliche Beleuchtung und öffentliche Uhren									
816000	Öffentliche Beleuchtung und Uhren									
Operative Gebarung										
SU 21 / 31	Summe Erträge / Einzahlungen operative Gebarung			0,00	0,00	0,00	0,00	0,00	0,00	0,00
1/816000-600000	Strom - Straßenbeleuchtung	2222	3222	24	12.000,00	15.000,00	-3.000,00	12.000,00	15.000,00	-3.000,00
1/816000-619000	Instandhaltung der Straßenbeleuchtung	2224	3224	24	4.000,00	4.000,00		4.000,00	4.000,00	
1/816000-680000	Planmäßige Abschreibung	2226			24.000,00	24.000,00				
SU 22 / 32	Summe Aufwendungen / Auszahlungen operative Gebarung			40.000,00	43.000,00	-3.000,00	16.000,00	19.000,00	-3.000,00	-3.000,00
SA 0 / SA 1	(0) Nettoergebnis (21 - 22) / (1) Geldfluss operative Gebarung (31 - 32)			-40.000,00	-43.000,00	3.000,00	-16.000,00	-19.000,00	3.000,00	3.000,00
SA01	Saldo (01) Haushaltsrücklagen (230 - 240)			0,00	0,00	0,00	0,00	0,00	0,00	0,00
SA00	Saldo (00) Nettoergebnis nach Haushaltsrücklagen (Saldo 0 + Saldo 01)			-40.000,00	-43.000,00	3.000,00				
Investive Gebarung										
SU 33	Summe Einzahlungen investive Gebarung						0,00	0,00	0,00	0,00
SU 34	Summe Auszahlungen investive Gebarung						0,00	0,00	0,00	0,00

1. Nachtragsvoranschlag 2025

Marktgemeinde Wolfsbach

NVA Ergebnis- und Finanzierungsvoranschlag Detailnachweis

		MVAG VC QU			Ergebnisvoranschlag		Finanzierungsvoranschlag			
		EH	FH		VA 2025 inkl. NVA	VA 2025	1. NVA	VA 2025 inkl. NVA	VA 2025	1. NVA
SA2	Saldo (2) Geldfluss aus der Investiven Gebarung (33 – 34)							0,00	0,00	0,00
SA3	Saldo (3) Nettofinanzierungssaldo (Saldo 1 + Saldo 2)							-16.000,00	-19.000,00	3.000,00
Finanzierungstätigkeit										
SU 35	Summe Einzahlungen aus der Finanzierungstätigkeit							0,00	0,00	0,00
SU 36	Summe Auszahlungen aus der Finanzierungstätigkeit							0,00	0,00	0,00
SA4	Saldo (4) Geldfluss aus der Finanzierungstätigkeit (35 – 36)							0,00	0,00	0,00
SA5	Saldo (5) Geldfluss aus der voranschlagswirksamen Gebarung (Saldo 3 + Saldo 4)							-16.000,00	-19.000,00	3.000,00
817	Friedhöfe (einschließlich Einsegnungshallen und Krematorien)									
817000	Friedhöfe und Einsegnungshallen									
Operative Gebarung										
2/817000+852000	Grabstellengebühren	2113	3113	12	14.000,00	14.000,00		14.000,00	14.000,00	
2/817000+852100	Begräbnis- und Leichenkammergebühren	2113	3113	12	6.500,00	6.500,00		6.500,00	6.500,00	
SU 21 / 31	Summe Erträge / Einzahlungen operative Gebarung				20.500,00	20.500,00	0,00	20.500,00	20.500,00	0,00
1/817000-400000	Geringwertige Wirtschaftsgüter (GWG)	2221	3221	23	300,00	500,00	-200,00	300,00	500,00	-200,00
1/817000-5	Personalkonten verdichtet	22	32		15.000,00	14.600,00	400,00	14.700,00	14.300,00	400,00
1/817000-600000	Strom - Friedhof	2222	3222	24	1.200,00	1.300,00	-100,00	1.200,00	1.300,00	-100,00
1/817000-614000	Instandhaltung von Gebäuden	2224	3224	24	300,00	500,00	-200,00	300,00	500,00	-200,00
1/817000-670000	Versicherungen	2222	3222	24	1.300,00	1.200,00	100,00	1.300,00	1.200,00	100,00
1/817000-680000	Planmäßige Abschreibung	2226			10.600,00	10.600,00				
1/817000-710000	Abfertigungsbeitrag	2225	3225	24		100,00	-100,00		100,00	-100,00
1/817000-711000	Hausbesitzerabgaben	2225	3225	24	300,00	300,00		300,00	300,00	
1/817000-728000	Grabarbeiten Bagger	2225	3225	24	2.000,00	2.000,00		2.000,00	2.000,00	
1/817000-729000	Friedhof/sonstige Ausgaben	2225	3225	24	100,00	300,00	-200,00	100,00	300,00	-200,00
SU 22 / 32	Summe Aufwendungen / Auszahlungen operative Gebarung				31.100,00	31.400,00	-300,00	20.200,00	20.500,00	-300,00
SA 0 / SA 1	(0) Nettoergebnis (21 - 22) / (1) Geldfluss operative Gebarung (31 – 32)				-10.600,00	-10.900,00	300,00	300,00	0,00	300,00
SA01	Saldo (01) Haushaltsrücklagen (230 - 240)				0,00	0,00	0,00	0,00	0,00	0,00
SA00	Saldo (00) Nettoergebnis nach Haushaltsrücklagen (Saldo 0 + Saldo 01)				-10.600,00	-10.900,00	300,00			
Investive Gebarung										
SU 33	Summe Einzahlungen investive Gebarung							0,00	0,00	0,00
1/817000-006000	Neuanlage von Wegen, Mauern, etc.		3412	2 40				200,00	500,00	-300,00
SU 34	Summe Auszahlungen investive Gebarung							200,00	500,00	-300,00
SA2	Saldo (2) Geldfluss aus der Investiven Gebarung (33 – 34)							-200,00	-500,00	300,00
SA3	Saldo (3) Nettofinanzierungssaldo (Saldo 1 + Saldo 2)							100,00	-500,00	600,00
Finanzierungstätigkeit										
SU 35	Summe Einzahlungen aus der Finanzierungstätigkeit							0,00	0,00	0,00
SU 36	Summe Auszahlungen aus der Finanzierungstätigkeit							0,00	0,00	0,00
SA4	Saldo (4) Geldfluss aus der Finanzierungstätigkeit (35 – 36)							0,00	0,00	0,00

1. Nachtragsvoranschlag 2025

Marktgemeinde Wolfsbach

NVA Ergebnis- und Finanzierungsvoranschlag Detailnachweis

		MVAG VC QU			Ergebnisvoranschlag			Finanzierungsvoranschlag		
		EH	FH		VA 2025 inkl. NVA	VA 2025	1. NVA	VA 2025 inkl. NVA	VA 2025	1. NVA
SA5	Saldo (5) Geldfluss aus der voranschlagswirksamen Gebarung (Saldo 3 + Saldo 4)							100,00	-500,00	600,00
82	Betriebsähnliche Einrichtungen und Betriebe									
820	Wirtschaftshöfe									
820000	Wirtschaftshöfe									
Operative Gebarung										
6/820000+871000	Kapitaltransfers aus Gemeinde-Bedarfszuweisungsmitteln	2121	3121	1	50.000,00	50.000,00		50.000,00	50.000,00	
SU 21 / 31	Summe Erträge / Einzahlungen operative Gebarung				50.000,00	50.000,00	0,00	50.000,00	50.000,00	0,00
1/820000-400000	Geringwertige Wirtschaftsgüter (GWG)	2221	3221	23	2.500,00	2.000,00	500,00	2.500,00	2.000,00	500,00
1/820000-5	Personalkonten verdichtet	22	32		112.900,00	112.900,00		111.500,00	111.500,00	
1/820000-600000	Strom Bauhof	2222	3222	24	800,00	800,00		800,00	800,00	
1/820000-600100	Fernwärme - Bauhof	2222	3222	24	2.500,00	2.000,00	500,00	2.500,00	2.000,00	500,00
1/820000-614000	Instandhaltung Gebäude	2224	3224	24	500,00	2.000,00	-1.500,00	500,00	2.000,00	-1.500,00
1/820000-617000	Instandhaltung von Fahrzeugen	2224	3224	24	7.000,00	6.000,00	1.000,00	7.000,00	6.000,00	1.000,00
1/820000-618000	Instandhaltung von sonstigen Anlagen	2224	3224	24	1.000,00	3.000,00	-2.000,00	1.000,00	3.000,00	-2.000,00
1/820000-631000	Telekommunikationsdienste	2222	3222	24	400,00	300,00	100,00	400,00	300,00	100,00
1/820000-670000	Versicherungen	2222	3222	24	4.200,00	3.800,00	400,00	4.200,00	3.800,00	400,00
1/820000-680000	Planmäßige Abschreibung	2226			55.600,00	55.600,00				
1/820000-710000	Abfertigungsbeitrag und KFZ Steuer	2225	3225	24	200,00	200,00		200,00	200,00	
1/820000-711000	Hausbesitzerabgaben	2225	3225	24	1.600,00	1.600,00		1.600,00	1.600,00	
1/820000-729000	Sonstige Aufwendungen	2225	3225		100,00	100,00		100,00	100,00	
SU 22 / 32	Summe Aufwendungen / Auszahlungen operative Gebarung				189.300,00	190.300,00	-1.000,00	132.300,00	133.300,00	-1.000,00
SA 0 / SA 1	(0) Nettoergebnis (21 - 22) / (1) Geldfluss operative Gebarung (31 - 32)				-139.300,00	-140.300,00	1.000,00	-82.300,00	-83.300,00	1.000,00
SA01	Saldo (01) Haushaltsrücklagen (230 - 240)				0,00	0,00	0,00	0,00	0,00	0,00
SA00	Saldo (00) Nettoergebnis nach Haushaltsrücklagen (Saldo 0 + Saldo 01)				-139.300,00	-140.300,00	1.000,00			
Investive Gebarung										
6/820000+301000	Kapitaltransfers von Ländern, Landesfonds und Landeskammern		3331	1				50.000,00		-50.000,00
SU 33	Summe Einzahlungen investive Gebarung							0,00	50.000,00	-50.000,00
5/820000-010000	Gebäude und Bauten		3413	1					100.000,00	-100.000,00
1/820000-030000	Ankauf Werkzeuge u. Betriebsmittel		3414	2 41				5.000,00	3.000,00	2.000,00
SU 34	Summe Auszahlungen investive Gebarung							5.000,00	103.000,00	-98.000,00
SA2	Saldo (2) Geldfluss aus der Investiven Gebarung (33 - 34)							-5.000,00	-53.000,00	48.000,00
SA3	Saldo (3) Nettofinanzierungssaldo (Saldo 1 + Saldo 2)							-87.300,00	-136.300,00	49.000,00
Finanzierungstätigkeit										
SU 35	Summe Einzahlungen aus der Finanzierungstätigkeit							0,00	0,00	0,00
SU 36	Summe Auszahlungen aus der Finanzierungstätigkeit							0,00	0,00	0,00

1. Nachtragsvoranschlag 2025

Marktgemeinde Wolfsbach

NVA Ergebnis- und Finanzierungsvoranschlag Detailnachweis

		MVAG VC QU			Ergebnisvoranschlag			Finanzierungsvoranschlag		
		EH	FH		VA 2025 inkl. NVA	VA 2025	1. NVA	VA 2025 inkl. NVA	VA 2025	1. NVA
SA4	Saldo (4) Geldfluss aus der Finanzierungstätigkeit (35 – 36)							0,00	0,00	0,00
SA5	Saldo (5) Geldfluss aus der voranschlagswirksamen Gebarung (Saldo 3 + Saldo 4)							-87.300,00	-136.300,00	49.000,00
828	Sonstige Märkte									
828000	Sonstige Märkte									
Operative Gebarung										
2/828000+852000	Marktstandsgebühren	2113	3113	12	1.100,00	1.000,00	100,00	1.100,00	1.000,00	100,00
SU 21 / 31	Summe Erträge / Einzahlungen operative Gebarung				1.100,00	1.000,00	100,00	1.100,00	1.000,00	100,00
SU 22 / 32	Summe Aufwendungen / Auszahlungen operative Gebarung				0,00	0,00	0,00	0,00	0,00	0,00
SA 0 / SA 1	(0) Nettoergebnis (21 - 22) / (1) Geldfluss operative Gebarung (31 – 32)				1.100,00	1.000,00	100,00	1.100,00	1.000,00	100,00
SA01	Saldo (01) Haushaltsrücklagen (230 - 240)				0,00	0,00	0,00	0,00	0,00	0,00
SA00	Saldo (00) Nettoergebnis nach Haushaltsrücklagen (Saldo 0 + Saldo 01)				1.100,00	1.000,00	100,00			
Investive Gebarung										
SU 33	Summe Einzahlungen investive Gebarung							0,00	0,00	0,00
SU 34	Summe Auszahlungen investive Gebarung							0,00	0,00	0,00
SA2	Saldo (2) Geldfluss aus der Investiven Gebarung (33 – 34)							0,00	0,00	0,00
SA3	Saldo (3) Nettofinanzierungssaldo (Saldo 1 + Saldo 2)							1.100,00	1.000,00	100,00
Finanzierungstätigkeit										
SU 35	Summe Einzahlungen aus der Finanzierungstätigkeit							0,00	0,00	0,00
SU 36	Summe Auszahlungen aus der Finanzierungstätigkeit							0,00	0,00	0,00
SA4	Saldo (4) Geldfluss aus der Finanzierungstätigkeit (35 – 36)							0,00	0,00	0,00
SA5	Saldo (5) Geldfluss aus der voranschlagswirksamen Gebarung (Saldo 3 + Saldo 4)							1.100,00	1.000,00	100,00
85	Betriebe mit marktbestimmter Tätigkeit									
850	Betriebe der Wasserversorgung									
850000	Betriebe der Wasserversorgung									
Operative Gebarung										
2/850000+810000	Erlöse Stromverkauf	2114	3114	13	5.000,00	5.000,00		5.000,00	5.000,00	
2/850000+813000	Erträge aus der Auflösung von Investitionszuschüssen (Kapitaltransfers)		2127		9.800,00	9.800,00				
2/850000+816000	Kostenbeiträge (Kostenersätze) für sonstige Leistungen	2114	3114	13	100,00	100,00		100,00	100,00	
2/850000+852100	Wasserbereitstellungsgebühr	2113	3113	12	19.900,00	19.900,00		19.900,00	19.900,00	
2/850000+852200	Wasserbezugsgebühren	2113	3113	12	65.000,00	57.000,00	8.000,00	65.000,00	57.000,00	8.000,00
2/850000+861000	Transfers von Ländern, Landesfonds und Landeskammern	2121	3121	15	19.100,00	10.200,00	8.900,00	19.100,00	10.200,00	8.900,00
2/850000+861100	Zinsenzuschüsse des Landes	2121	3121	15	5.000,00	5.000,00		5.000,00	5.000,00	
SU 21 / 31	Summe Erträge / Einzahlungen operative Gebarung				123.900,00	107.000,00	16.900,00	114.100,00	97.200,00	16.900,00

1. Nachtragsvoranschlag 2025

Marktgemeinde Wolfsbach

NVA Ergebnis- und Finanzierungsvoranschlag Detailnachweis

		MVAG		VC QU	Ergebnisvoranschlag		Finanzierungsvoranschlag			
		EH	FH		VA 2025 inkl. NVA	VA 2025	1. NVA	VA 2025 inkl. NVA	VA 2025	1. NVA
1/850000-400000	Geringwertige Wirtschaftsgüter (GWG)	2221	3221	23	400,00	800,00	-400,00	400,00	800,00	-400,00
1/850000-454000	AMT - Reinigungsmittel	2221	3221	23	100,00	100,00		100,00	100,00	
1/850000-456000	Gemeindeamt: Schreib-, Zeichen- u. sonst. Büromittel	2221	3221	23	200,00	200,00		200,00	200,00	
1/850000-459000	Gemeindeamt: Kopiererinstandhaltung	2221	3221	23	300,00	300,00		300,00	300,00	
1/850000-5	Personalkonten verdichtet	22	32		16.100,00	16.100,00		15.800,00	15.800,00	
1/850000-600000	Strom - Wasser und Gemeindezentrum	2222	3222	24	11.500,00	9.500,00	2.000,00	11.500,00	9.500,00	2.000,00
1/850000-600100	Fernwärme - Gemeindezentrum	2222	3222	24	600,00	600,00		600,00	600,00	
1/850000-613000	Instandhaltg.der Wasserversorgungsanl.	2224	3224	24	8.500,00	5.000,00	3.500,00	8.500,00	5.000,00	3.500,00
1/850000-614000	AMT - Instandhaltung von Gebäuden und Bauten	2224	3224	24	300,00	300,00		300,00	300,00	
1/850000-616000	Gemeindeamt: Instandhalt. Maschinen u. Masch.Anl.	2224	3224	24	500,00	500,00		500,00	500,00	
1/850000-631000	Gemeindeamt: Telefon, Fax, Internet, Email	2222	3222	24	800,00	800,00		800,00	800,00	
1/850000-640000	Prüfungskosten	2222	3222	24	3.000,00	2.300,00	700,00	3.000,00	2.300,00	700,00
1/850000-650000	Kreditzinsen	2241	3241	25	23.800,00	23.300,00	500,00	23.800,00	23.300,00	500,00
1/850000-670000	Versicherungen	2222	3222	24	1.500,00	1.500,00		1.500,00	1.500,00	
1/850000-680000	Planmäßige Abschreibung	2226			61.900,00	61.900,00				
1/850000-705000	Operating Leasing	2223	3223	24	300,00	300,00		300,00	300,00	
1/850000-710000	Öffentliche Abgaben, ohne Gebühren gemäß FAG	2225	3225	24	3.500,00	3.500,00		3.500,00	3.500,00	
1/850000-711000	Hausbesitzerabgaben	2225	3225	24	600,00	600,00		600,00	600,00	
1/850000-720000	Betriebs- und Verwaltungsaufwand WEG	2225	3225	24		500,00	-500,00		500,00	-500,00
1/850000-752000	Kosten der Abgabeneinhebung	2231	3231	26	1.900,00	1.900,00		1.900,00	1.900,00	
SU 22 / 32	Summe Aufwendungen / Auszahlungen operative Gebarung				135.800,00	130.000,00	5.800,00	73.600,00	67.800,00	5.800,00
SA 0 / SA 1	(0) Nettoergebnis (21 - 22) / (1) Geldfluss operative Gebarung (31 - 32)				-11.900,00	-23.000,00	11.100,00	40.500,00	29.400,00	11.100,00
6/850000+895001	Entnahmen von allgemeinen Haushaltsrücklagen	2301		1	11.100,00		11.100,00			
SA01	Saldo (01) Haushaltsrücklagen (230 - 240)				11.100,00	0,00	11.100,00	0,00	0,00	0,00
SA00	Saldo (00) Nettoergebnis nach Haushaltsrücklagen (Saldo 0 + Saldo 01)				-800,00	-23.000,00	22.200,00			
Investive Gebarung										
6/850000+300000	Bundesbeitrag		3331	1 33				20.000,00	20.000,00	
2/850000+300000	Kapitaltransfers von Bund, Bundesfonds und Bundeskammern		3331					2.000,00	1.000,00	1.000,00
6/850000+301000	Kapitaltransfers von Ländern, Landesfonds und Landeskammern		3331	1 33				15.000,00	15.000,00	
6/850000+307000	Anschlussabgabe		3334	1 34				45.000,00	50.000,00	-5.000,00
2/850000+307000	Anschlussabgaben		3334	1 34				20.600,00	15.000,00	5.600,00
SU 33	Summe Einzahlungen investive Gebarung							102.600,00	101.000,00	1.600,00
5/850000-004000	Wasser- u. Kanalisationsbauten		3412	1 40				160.000,00	200.000,00	-40.000,00

1. Nachtragsvoranschlag 2025

Marktgemeinde Wolfsbach

NVA Ergebnis- und Finanzierungsvoranschlag Detailnachweis

		MVAG		VC QU	Ergebnisvoranschlag		Finanzierungsvoranschlag					
		EH	FH		VA 2025 inkl. NVA	VA 2025	1. NVA	VA 2025 inkl. NVA	VA 2025	1. NVA		
1/850000-006000	Erweiterung der Wasserversorgung			3412	2	40			500,00	-500,00		
1/850000-020000	Gemeindeamt: Ankauf v. Maschinen			3414	2	41		500,00	500,00			
1/850000-042000	Gemeindeamt: Amtsausstattung			3415	2	41		800,00	800,00			
1/850000-042100	Betriebsausstattung (Wasserzähler)			3415	2	41		2.800,00	2.000,00	800,00		
SU 34	Summe Auszahlungen investive Gebarung							164.100,00	203.800,00	-39.700,00		
SA2	Saldo (2) Geldfluss aus der Investiven Gebarung (33 – 34)							-61.500,00	-102.800,00	41.300,00		
SA3	Saldo (3) Nettofinanzierungssaldo (Saldo 1 + Saldo 2)							-21.000,00	-73.400,00	52.400,00		
Finanzierungstätigkeit												
6/850000+346000	Bankdarlehen			3514	1	55		65.000,00	100.000,00	-35.000,00		
SU 35	Summe Einzahlungen aus der Finanzierungstätigkeit							65.000,00	100.000,00	-35.000,00		
1/850000-346000	Tilgung von Bankdarlehen			3614		65		31.600,00	40.600,00	-9.000,00		
SU 36	Summe Auszahlungen aus der Finanzierungstätigkeit							31.600,00	40.600,00	-9.000,00		
SA4	Saldo (4) Geldfluss aus der Finanzierungstätigkeit (35 – 36)							33.400,00	59.400,00	-26.000,00		
SA5	Saldo (5) Geldfluss aus der voranschlagswirksamen Gebarung (Saldo 3 + Saldo 4)							12.400,00	-14.000,00	26.400,00		
851	Betriebe der Abwasserbeseitigung											
851000	Betriebe der Abwasserbeseitigung											
Operative Gebarung												
2/851000+810000	Erlöse Stromverkauf	2114	3114			13	1.500,00	2.000,00	-500,00	1.500,00	2.000,00	-500,00
2/851000+813000	Erträge aus der Auflösung von Investitionszuschüssen (Kapitaltransfers)	2127					43.800,00	43.800,00				
2/851000+852100	Kanalbenützungsgebühren	2113	3113			12	257.400,00	257.400,00		257.400,00	257.400,00	
2/851000+861100	Zinsenzuschüsse des Landes	2121	3121			15	60.000,00	33.600,00	26.400,00	60.000,00	33.600,00	26.400,00
SU 21 / 31	Summe Erträge / Einzahlungen operative Gebarung						362.700,00	336.800,00	25.900,00	318.900,00	293.000,00	25.900,00
1/851000-400000	Geringwertige Wirtschaftsgüter (GWG)	2221	3221			23	500,00	500,00		500,00	500,00	
1/851000-454000	AMT - Reinigungsmittel	2221	3221			23	100,00	100,00		100,00	100,00	
1/851000-456000	Gemeindeamt: Schreib-, Zeichen- u. sonst. Büromittel	2221	3221			23	200,00	200,00		200,00	200,00	
1/851000-459000	Gemeindeamt: Kopiererinstandhaltung	2221	3221			23	400,00	400,00		400,00	400,00	
1/851000-5	Personalkonten verdichtet	22	32				16.000,00	16.000,00		15.700,00	15.700,00	
1/851000-600000	Strom - Abwasser und Gemeindezentrum	2222	3222			24	3.300,00	3.300,00		3.300,00	3.300,00	
1/851000-600100	Fernwärme - Gemeindezentrum	2222	3222			24	600,00	600,00		600,00	600,00	
1/851000-614000	AMT Instandhaltung von Gebäuden und Bauten	2224	3224			24	500,00	500,00		500,00	500,00	
1/851000-616000	Gemeindeamt: Instandhalt. Maschinen u. Masch.Anl.	2224	3224			24	800,00	800,00		800,00	800,00	
1/851000-619000	Instandhaltg.v.Sonderanl.(Klärb.)	2224	3224			24	3.000,00	3.000,00		3.000,00	3.000,00	
1/851000-631000	Gemeindeamt: Telefon, Fax, Internet, Email	2222	3222			24	900,00	900,00		900,00	900,00	
1/851000-650000	Kreditzinsen	2241	3241			25	18.900,00	16.700,00	2.200,00	18.900,00	16.700,00	2.200,00

1. Nachtragsvoranschlag 2025

Marktgemeinde Wolfsbach

NVA Ergebnis- und Finanzierungsvoranschlag Detailnachweis

		MVAG		VC QU	Ergebnisvoranschlag		Finanzierungsvoranschlag			
		EH	FH		VA 2025 inkl. NVA	VA 2025	1. NVA	VA 2025 inkl. NVA	VA 2025	1. NVA
1/851000-680000	Planmäßige Abschreibung	2226			98.200,00	98.200,00				
1/851000-705000	Operating Leasing - Kopierer	2223	3223	24	400,00	400,00		400,00	400,00	
1/851000-710000	Öffentliche Abgaben, ohne Gebühren gemäß FAG	2225	3225	24	3.000,00	3.000,00		3.000,00	3.000,00	
1/851000-711000	Hausbesitzerabgaben	2225	3225	24	600,00	600,00		600,00	600,00	
1/851000-720000	Betriebs- und Verwaltungsaufwand WEG	2225	3225	24		500,00	-500,00		500,00	-500,00
1/851000-752000	Kosten der Abgabeneinhebung	2231	3231	26	8.000,00	8.000,00		8.000,00	8.000,00	
1/851000-755000	Beitrag GAV Oberes Urntal	2233	3233	27	84.300,00	89.300,00	-5.000,00	84.300,00	89.300,00	-5.000,00
SU 22 / 32	Summe Aufwendungen / Auszahlungen operative Gebarung				239.700,00	243.000,00	-3.300,00	141.200,00	144.500,00	-3.300,00
SA 0 / SA 1	(0) Nettoergebnis (21 - 22) / (1) Geldfluss operative Gebarung (31 - 32)				123.000,00	93.800,00	29.200,00	177.700,00	148.500,00	29.200,00
SA01	Saldo (01) Haushaltsrücklagen (230 - 240)				0,00	0,00	0,00	0,00	0,00	0,00
SA00	Saldo (00) Nettoergebnis nach Haushaltsrücklagen (Saldo 0 + Saldo 01)				123.000,00	93.800,00	29.200,00			
Investive Gebarung										
6/851000+300000	Bundeszuschüsse		3331	1 33				5.000,00	15.000,00	-10.000,00
2/851000+300000	Kapitaltransfers von Bund, Bundesfonds und Bundeskammern		3331	33				11.500,00	11.000,00	500,00
6/851000+301000	Kapitaltransfers von Ländern, Landesfonds und Landeskammern		3331	1 33				10.000,00	25.000,00	-15.000,00
2/851000+307000	Anschlussabgaben		3334	1 34				20.000,00	20.000,00	
6/851000+307000	Anschlussabgaben		3334	1 34				5.000,00	20.000,00	-15.000,00
SU 33	Summe Einzahlungen investive Gebarung							51.500,00	91.000,00	-39.500,00
5/851000-004000	Wasser- u. Kanalisationsbauten		3412	1 40				99.200,00	100.000,00	-800,00
1/851000-020000	Gemeindeamt: Ankauf v. Maschinen		3414	2 41				500,00	500,00	
1/851000-042000	Gemeindeamt: Amtsausstattung		3415	2 41				500,00	500,00	
SU 34	Summe Auszahlungen investive Gebarung							100.200,00	101.000,00	-800,00
SA2	Saldo (2) Geldfluss aus der Investiven Gebarung (33 - 34)							-48.700,00	-10.000,00	-38.700,00
SA3	Saldo (3) Nettofinanzierungssaldo (Saldo 1 + Saldo 2)							129.000,00	138.500,00	-9.500,00
Finanzierungstätigkeit										
6/851000+346000	Bankdarlehen		3514	1 55					20.000,00	-20.000,00
SU 35	Summe Einzahlungen aus der Finanzierungstätigkeit							0,00	20.000,00	-20.000,00
1/851000-346000	Tilgung von Bankdarlehen		3614	65				87.800,00	83.100,00	4.700,00
SU 36	Summe Auszahlungen aus der Finanzierungstätigkeit							87.800,00	83.100,00	4.700,00
SA4	Saldo (4) Geldfluss aus der Finanzierungstätigkeit (35 - 36)							-87.800,00	-63.100,00	-24.700,00
SA5	Saldo (5) Geldfluss aus der voranschlagswirksamen Gebarung (Saldo 3 + Saldo 4)							41.200,00	75.400,00	-34.200,00
852	Betriebe der Müllbeseitigung									
852000	Betriebe der Müllbeseitigung									
Operative Gebarung										
2/852000+808000	Einnahmen Müllshop	2116	3116	16	700,00	500,00	200,00	700,00	500,00	200,00

1. Nachtragsvoranschlag 2025

Marktgemeinde Wolfsbach

NVA Ergebnis- und Finanzierungsvoranschlag Detailnachweis

		MVAG		VC QU	Ergebnisvoranschlag		Finanzierungsvoranschlag				
		EH	FH		VA 2025 inkl. NVA	VA 2025	1. NVA	VA 2025 inkl. NVA	VA 2025	1. NVA	
2/852000+816000	Beitrag GVU f. ASZ	2114	3114	13	9.000,00	9.000,00		9.000,00	9.000,00		
2/852000+861200	Zinsenzuschuss Land NÖ	2121	3121	15	700,00		700,00	700,00			700,00
SU 21 / 31	Summe Erträge / Einzahlungen operative Gebarung				10.400,00	9.500,00	900,00	10.400,00	9.500,00		900,00
1/852000-400000	Geringwertige Wirtschaftsgüter (GWG)	2221	3221	23	500,00	500,00		500,00	500,00		
1/852000-454000	AMT - Reinigungsmittel	2221	3221	23	100,00	100,00		100,00	100,00		
1/852000-456000	Gemeindeamt: Schreib-, Zeichen- u. Sonst. Büromittel	2221	3221	23	200,00	200,00		200,00	200,00		
1/852000-459000	Gemeindeamt: Kopiererinstandhaltung	2221	3221	23	300,00	300,00		300,00	300,00		
1/852000-5	Personalkonten verdichtet	22	32		15.300,00	15.300,00		15.000,00	15.000,00		
1/852000-600000	Strom - Müll und Gemeindezentrum	2222	3222	24	600,00	500,00	100,00	600,00	500,00		100,00
1/852000-600100	Fernwärme - Gemeindezentrum	2222	3222	24	600,00	600,00		600,00	600,00		
1/852000-614000	Instandhaltung Gebäude	2224	3224	24		400,00	-400,00		400,00		-400,00
1/852000-616000	Gemeindeamt: Instandhalt. Maschinen u. Masch.Anl.	2224	3224	24	800,00	800,00		800,00	800,00		
1/852000-618000	Instandhaltung von sonst. Anlagen	2224	3224	24	200,00	400,00	-200,00	200,00	400,00		-200,00
1/852000-631000	Gemeindeamt: Telefon, Fax, Internet, Email	2222	3222	24	700,00	700,00		700,00	700,00		
1/852000-650000	Kreditzinsen	2241	3241	25	1.600,00	400,00	1.200,00	1.600,00	400,00		1.200,00
1/852000-670000	Versicherungen	2222	3222	24	600,00	500,00	100,00	600,00	500,00		100,00
1/852000-680000	Planmäßige Abschreibung	2226			16.900,00	16.900,00					
1/852000-705000	Operating Leasing - Kopierer	2223	3223	24	300,00	300,00		300,00	300,00		
1/852000-710000	Öffentliche Abgaben, ohne Gebühren gemäß FAG	2225	3225	24	300,00	100,00	200,00	300,00	100,00		200,00
1/852000-711000	Hausbesitzerabgaben	2225	3225	24	1.500,00	1.500,00		1.500,00	1.500,00		
1/852000-720000	Betriebs- und Verwaltungsaufwand WEG	2225	3225	24		800,00	-800,00		800,00		-800,00
SU 22 / 32	Summe Aufwendungen / Auszahlungen operative Gebarung				40.500,00	40.300,00	200,00	23.300,00	23.100,00		200,00
SA 0 / SA 1	(0) Nettoergebnis (21 - 22) / (1) Geldfluss operative Gebarung (31 - 32)				-30.100,00	-30.800,00	700,00	-12.900,00	-13.600,00		700,00
SA01	Saldo (01) Haushaltsrücklagen (230 - 240)				0,00	0,00	0,00	0,00	0,00		0,00
SA00	Saldo (00) Nettoergebnis nach Haushaltsrücklagen (Saldo 0 + Saldo 01)				-30.100,00	-30.800,00	700,00				
Investive Gebarung											
SU 33	Summe Einzahlungen investive Gebarung							0,00	0,00		0,00
1/852000-020000	Gemeindeamt: Ankauf v. Maschinen		3414	2 41				300,00	300,00		
1/852000-042000	Gemeindeamt: Amtsausstattung		3415	2 41				500,00	500,00		
SU 34	Summe Auszahlungen investive Gebarung							800,00	800,00		0,00
SA2	Saldo (2) Geldfluss aus der Investiven Gebarung (33 - 34)							-800,00	-800,00		0,00
SA3	Saldo (3) Nettofinanzierungssaldo (Saldo 1 + Saldo 2)							-13.700,00	-14.400,00		700,00
Finanzierungstätigkeit											
SU 35	Summe Einzahlungen aus der Finanzierungstätigkeit							0,00	0,00		0,00

1. Nachtragsvoranschlag 2025

Marktgemeinde Wolfsbach

NVA Ergebnis- und Finanzierungsvoranschlag Detailnachweis

		MVAG		VC QU	Ergebnisvoranschlag			Finanzierungsvoranschlag			
		EH	FH		VA 2025 inkl. NVA	VA 2025	1. NVA	VA 2025 inkl. NVA	VA 2025	1. NVA	
1/852000-346000	Tilgung von Bankdarlehen			3614	65				20.000,00	20.000,00	
SU 36	Summe Auszahlungen aus der Finanzierungstätigkeit								20.000,00	20.000,00	0,00
SA4	Saldo (4) Geldfluss aus der Finanzierungstätigkeit (35 – 36)								-20.000,00	-20.000,00	0,00
SA5	Saldo (5) Geldfluss aus der voranschlagswirksamen Gebarung (Saldo 3 + Saldo 4)								-33.700,00	-34.400,00	700,00
853	Betriebe für die Errichtung und Verwaltung von Wohn- und Geschäftsbauten										
853000	Betriebe für die Errichtung und Verwaltung von Wohn- und Geschäftsbauten										
	Operative Gebarung										
2/853000+810000	Erträge aus Leistungen - Rückersatz E Tankstelle	2114	3114	13		1.700,00	500,00	1.200,00	1.700,00	500,00	1.200,00
2/853000+811000	Miet- und Pachtertrag - Kirchenstraße 17	2115	3115	14		9.000,00	9.500,00	-500,00	9.000,00	9.500,00	-500,00
SU 21 / 31	Summe Erträge / Einzahlungen operative Gebarung					10.700,00	10.000,00	700,00	10.700,00	10.000,00	700,00
1/853000-600000	Energiebezüge - Strom, Kirchenstraße 17	2222	3222	24		1.000,00	1.000,00		1.000,00	1.000,00	
1/853000-600001	Energiebezüge - Fernwärme	2222	3222			3.000,00	3.000,00		3.000,00	3.000,00	
1/853000-614000	Instandhaltung von Gebäuden und Bauten - Kirchenstraße 17	2224	3224	24		1.000,00	1.000,00		1.000,00	1.000,00	
1/853000-618000	Instandhaltung von sonstigen Anlagen - Kirchenstraße 17	2224	3224	24		500,00	500,00		500,00	500,00	
1/853000-670000	Versicherungen - Kirchenstraße 17	2222	3222	24		2.000,00	2.000,00		2.000,00	2.000,00	
1/853000-711000	Hausbesitzerabgaben - Kirchenstraße 17	2225	3225	24		3.000,00	3.000,00		3.000,00	3.000,00	
SU 22 / 32	Summe Aufwendungen / Auszahlungen operative Gebarung					10.500,00	10.500,00	0,00	10.500,00	10.500,00	0,00
SA 0 / SA 1	(0) Nettoergebnis (21 - 22) / (1) Geldfluss operative Gebarung (31 – 32)					200,00	-500,00	700,00	200,00	-500,00	700,00
SA01	Saldo (01) Haushaltsrücklagen (230 - 240)					0,00	0,00	0,00	0,00	0,00	0,00
SA00	Saldo (00) Nettoergebnis nach Haushaltsrücklagen (Saldo 0 + Saldo 01)					200,00	-500,00	700,00			
	Investive Gebarung										
SU 33	Summe Einzahlungen investive Gebarung								0,00	0,00	0,00
1/853000-042000	Amts-, Betriebs- und Geschäftsausstattung, Kirchenstraße 17	3415	2 41						500,00	500,00	
SU 34	Summe Auszahlungen investive Gebarung								500,00	500,00	0,00
SA2	Saldo (2) Geldfluss aus der Investiven Gebarung (33 – 34)								-500,00	-500,00	0,00
SA3	Saldo (3) Nettofinanzierungssaldo (Saldo 1 + Saldo 2)								-300,00	-1.000,00	700,00
	Finanzierungstätigkeit										
SU 35	Summe Einzahlungen aus der Finanzierungstätigkeit								0,00	0,00	0,00
SU 36	Summe Auszahlungen aus der Finanzierungstätigkeit								0,00	0,00	0,00
SA4	Saldo (4) Geldfluss aus der Finanzierungstätigkeit (35 – 36)								0,00	0,00	0,00
SA5	Saldo (5) Geldfluss aus der voranschlagswirksamen Gebarung (Saldo 3 + Saldo 4)								-300,00	-1.000,00	700,00

1. Nachtragsvoranschlag 2025

Marktgemeinde Wolfsbach

NVA Ergebnis- und Finanzierungsvoranschlag Detailnachweis

	MVAG	VC QU	Ergebnisvoranschlag		Finanzierungsvoranschlag				
			EH	FH	VA 2025 inkl. NVA	VA 2025	1. NVA	VA 2025 inkl. NVA	VA 2025
859	Sonstige Betriebe mit marktbestimmter Tätigkeit								
859000	Lichtwellenleiter								
Operative Gebarung									
2/859000+803000	Veräußerungen von technischen Anlagen, (LWL)	2116	31	62.600,00		62.600,00			
SU 21 / 31	Summe Erträge / Einzahlungen operative Gebarung			62.600,00	0,00	62.600,00	0,00	0,00	0,00
1/859000-680000	Planmäßige Abschreibung	2226		11.900,00	11.900,00				
SU 22 / 32	Summe Aufwendungen / Auszahlungen operative Gebarung			11.900,00	11.900,00	0,00	0,00	0,00	0,00
SA 0 / SA 1	(0) Nettoergebnis (21 - 22) / (1) Geldfluss operative Gebarung (31 - 32)			50.700,00	-11.900,00	62.600,00	0,00	0,00	0,00
SA01	Saldo (01) Haushaltsrücklagen (230 - 240)			0,00	0,00	0,00	0,00	0,00	0,00
SA00	Saldo (00) Nettoergebnis nach Haushaltsrücklagen (Saldo 0 + Saldo 01)			50.700,00	-11.900,00	62.600,00			
Investive Gebarung									
2/859000+803000	Veräußerungen von technischen Anlagen, (LWL)	3314	31				62.600,00		62.600,00
SU 33	Summe Einzahlungen investive Gebarung						62.600,00	0,00	62.600,00
SU 34	Summe Auszahlungen investive Gebarung						0,00	0,00	0,00
SA2	Saldo (2) Geldfluss aus der Investiven Gebarung (33 - 34)						62.600,00	0,00	62.600,00
SA3	Saldo (3) Nettofinanzierungssaldo (Saldo 1 + Saldo 2)						62.600,00	0,00	62.600,00
Finanzierungstätigkeit									
SU 35	Summe Einzahlungen aus der Finanzierungstätigkeit						0,00	0,00	0,00
SU 36	Summe Auszahlungen aus der Finanzierungstätigkeit						0,00	0,00	0,00
SA4	Saldo (4) Geldfluss aus der Finanzierungstätigkeit (35 - 36)						0,00	0,00	0,00
SA5	Saldo (5) Geldfluss aus der voranschlagswirksamen Gebarung (Saldo 3 + Saldo 4)						62.600,00	0,00	62.600,00

1. Nachtragsvoranschlag 2025

Marktgemeinde Wolfsbach

NVA Ergebnis- und Finanzierungsvoranschlag Detailnachweis

	MVAG	VC QU	Ergebnisvoranschlag			Finanzierungsvoranschlag				
			EH	FH	VA 2025 inkl. NVA	VA 2025	1. NVA	VA 2025 inkl. NVA	VA 2025	1. NVA
9 Finanzwirtschaft										
90	Gesonderte Verwaltung									
900	Gesonderte Verwaltung									
900000	Gesonderte Verwaltung									
Operative Gebarung										
SU 21 / 31	Summe Erträge / Einzahlungen operative Gebarung			0,00	0,00	0,00	0,00	0,00	0,00	0,00
1/900000-728000	Sonst.Leistungen (Gemdat)	2225	3225	24	25.000,00	20.000,00	5.000,00	25.000,00	20.000,00	5.000,00
SU 22 / 32	Summe Aufwendungen / Auszahlungen operative Gebarung			25.000,00	20.000,00	5.000,00	25.000,00	20.000,00	5.000,00	5.000,00
SA 0 / SA 1	(0) Nettoergebnis (21 - 22) / (1) Geldfluss operative Gebarung (31 - 32)			-25.000,00	-20.000,00	-5.000,00	-25.000,00	-20.000,00	-5.000,00	-5.000,00
SA01	Saldo (01) Haushaltsrücklagen (230 - 240)			0,00	0,00	0,00	0,00	0,00	0,00	0,00
SA00	Saldo (00) Nettoergebnis nach Haushaltsrücklagen (Saldo 0 + Saldo 01)			-25.000,00	-20.000,00	-5.000,00				
Investive Gebarung										
SU 33	Summe Einzahlungen investive Gebarung						0,00	0,00	0,00	0,00
SU 34	Summe Auszahlungen investive Gebarung						0,00	0,00	0,00	0,00
SA2	Saldo (2) Geldfluss aus der Investiven Gebarung (33 - 34)						0,00	0,00	0,00	0,00
SA3	Saldo (3) Nettofinanzierungssaldo (Saldo 1 + Saldo 2)						-25.000,00	-20.000,00	-5.000,00	-5.000,00
Finanzierungstätigkeit										
SU 35	Summe Einzahlungen aus der Finanzierungstätigkeit						0,00	0,00	0,00	0,00
SU 36	Summe Auszahlungen aus der Finanzierungstätigkeit						0,00	0,00	0,00	0,00
SA4	Saldo (4) Geldfluss aus der Finanzierungstätigkeit (35 - 36)						0,00	0,00	0,00	0,00
SA5	Saldo (5) Geldfluss aus der voranschlagswirksamen Gebarung (Saldo 3 + Saldo 4)						-25.000,00	-20.000,00	-5.000,00	-5.000,00
91	Kapitalvermögen und Stiftungen ohne eigene Rechtspersönlichkeit									
910	Geldverkehr									
910000	Geldverkehr									
Operative Gebarung										
2/910000+823000	Zinsen der Giro- und Spargirokonten	2131	3131	14	500,00	500,00		500,00	500,00	
SU 21 / 31	Summe Erträge / Einzahlungen operative Gebarung			500,00	500,00	0,00	500,00	500,00	500,00	0,00
1/910000-659000	Geldverkehrsspesen und Bankspesen	2244	3244	24	1.000,00	1.000,00		1.000,00	1.000,00	
1/910000-710000	Kapitalertragsteuer (Spargiro)	2225	3225	24	100,00	100,00		100,00	100,00	
SU 22 / 32	Summe Aufwendungen / Auszahlungen operative Gebarung			1.100,00	1.100,00	0,00	1.100,00	1.100,00	1.100,00	0,00
SA 0 / SA 1	(0) Nettoergebnis (21 - 22) / (1) Geldfluss operative Gebarung (31 - 32)			-600,00	-600,00	0,00	-600,00	-600,00	-600,00	0,00
SA01	Saldo (01) Haushaltsrücklagen (230 - 240)			0,00	0,00	0,00	0,00	0,00	0,00	0,00
SA00	Saldo (00) Nettoergebnis nach Haushaltsrücklagen (Saldo 0 + Saldo 01)			-600,00	-600,00	0,00				

1. Nachtragsvoranschlag 2025

Marktgemeinde Wolfsbach

NVA Ergebnis- und Finanzierungsvoranschlag Detailnachweis

	MVAG EH FH	VC QU	Ergebnisvoranschlag			Finanzierungsvoranschlag		
			VA 2025 inkl. NVA	VA 2025	1. NVA	VA 2025 inkl. NVA	VA 2025	1. NVA
Investive Gebarung								
SU 33		Summe Einzahlungen investive Gebarung				0,00	0,00	0,00
SU 34		Summe Auszahlungen investive Gebarung				0,00	0,00	0,00
SA2		Saldo (2) Geldfluss aus der Investiven Gebarung (33 – 34)				0,00	0,00	0,00
SA3		Saldo (3) Nettofinanzierungssaldo (Saldo 1 + Saldo 2)				-600,00	-600,00	0,00
Finanzierungstätigkeit								
SU 35		Summe Einzahlungen aus der Finanzierungstätigkeit				0,00	0,00	0,00
SU 36		Summe Auszahlungen aus der Finanzierungstätigkeit				0,00	0,00	0,00
SA4		Saldo (4) Geldfluss aus der Finanzierungstätigkeit (35 – 36)				0,00	0,00	0,00
SA5		Saldo (5) Geldfluss aus der voranschlagswirksamen Gebarung (Saldo 3 + Saldo 4)				-600,00	-600,00	0,00
912		Rücklagen (soweit nicht aufteilbar)						
912000		Rücklagen(soweit nicht Aufgeteilt)						
Operative Gebarung								
SU 21 / 31		Summe Erträge / Einzahlungen operative Gebarung	0,00	0,00	0,00	0,00	0,00	0,00
SU 22 / 32		Summe Aufwendungen / Auszahlungen operative Gebarung	0,00	0,00	0,00	0,00	0,00	0,00
SA 0 / SA 1		(0) Nettoergebnis (21 - 22) / (1) Geldfluss operative Gebarung (31 – 32)	0,00	0,00	0,00	0,00	0,00	0,00
2/912000+895001		Entnahmen von allgemeinen Haushaltsrücklagen 2301		163.700,00	-163.700,00			
1/912000-795001		Zuweisung an allgemeine Haushaltsrücklagen 2401	150.000,00	50.000,00	100.000,00			
SA01		Saldo (01) Haushaltsrücklagen (230 - 240)	-150.000,00	113.700,00	-263.700,00	0,00	0,00	0,00
SA00		Saldo (00) Nettoergebnis nach Haushaltsrücklagen (Saldo 0 + Saldo 01)	-150.000,00	113.700,00	-263.700,00			
Investive Gebarung								
SU 33		Summe Einzahlungen investive Gebarung				0,00	0,00	0,00
SU 34		Summe Auszahlungen investive Gebarung				0,00	0,00	0,00
SA2		Saldo (2) Geldfluss aus der Investiven Gebarung (33 – 34)				0,00	0,00	0,00
SA3		Saldo (3) Nettofinanzierungssaldo (Saldo 1 + Saldo 2)				0,00	0,00	0,00
Finanzierungstätigkeit								
SU 35		Summe Einzahlungen aus der Finanzierungstätigkeit				0,00	0,00	0,00
SU 36		Summe Auszahlungen aus der Finanzierungstätigkeit				0,00	0,00	0,00
SA4		Saldo (4) Geldfluss aus der Finanzierungstätigkeit (35 – 36)				0,00	0,00	0,00
SA5		Saldo (5) Geldfluss aus der voranschlagswirksamen Gebarung (Saldo 3 + Saldo 4)				0,00	0,00	0,00
914		Beteiligungen						
914000		Beteiligung an						
Operative Gebarung								
SU 21 / 31		Summe Erträge / Einzahlungen operative Gebarung	0,00	0,00	0,00	0,00	0,00	0,00

1. Nachtragsvoranschlag 2025

Marktgemeinde Wolfsbach

NVA Ergebnis- und Finanzierungsvoranschlag Detailnachweis

		MVAG		VC QU	Ergebnisvoranschlag			Finanzierungsvoranschlag		
		EH	FH		VA 2025 inkl. NVA	VA 2025	1. NVA	VA 2025 inkl. NVA	VA 2025	1. NVA
1/914000-781000	Energiegemeinschaften	2232	3232		2.800,00		2.800,00	2.800,00		2.800,00
SU 22 / 32	Summe Aufwendungen / Auszahlungen operative Gebarung				2.800,00	0,00	2.800,00	2.800,00	0,00	2.800,00
SA 0 / SA 1	(0) Nettoergebnis (21 - 22) / (1) Geldfluss operative Gebarung (31 - 32)				-2.800,00	0,00	-2.800,00	-2.800,00	0,00	-2.800,00
SA01	Saldo (01) Haushaltsrücklagen (230 - 240)				0,00	0,00	0,00	0,00	0,00	0,00
SA00	Saldo (00) Nettoergebnis nach Haushaltsrücklagen (Saldo 0 + Saldo 01)				-2.800,00	0,00	-2.800,00			
Investive Gebarung										
2/914000+304000	Kapitaltransfers von Beteiligungen		3332					17.700,00		17.700,00
SU 33	Summe Einzahlungen investive Gebarung							17.700,00	0,00	17.700,00
SU 34	Summe Auszahlungen investive Gebarung							0,00	0,00	0,00
SA2	Saldo (2) Geldfluss aus der Investiven Gebarung (33 - 34)							17.700,00	0,00	17.700,00
SA3	Saldo (3) Nettofinanzierungssaldo (Saldo 1 + Saldo 2)							14.900,00	0,00	14.900,00
Finanzierungstätigkeit										
SU 35	Summe Einzahlungen aus der Finanzierungstätigkeit							0,00	0,00	0,00
SU 36	Summe Auszahlungen aus der Finanzierungstätigkeit							0,00	0,00	0,00
SA4	Saldo (4) Geldfluss aus der Finanzierungstätigkeit (35 - 36)							0,00	0,00	0,00
SA5	Saldo (5) Geldfluss aus der voranschlagswirksamen Gebarung (Saldo 3 + Saldo 4)							14.900,00	0,00	14.900,00
92 Öffentliche Abgaben										
920	Ausschließliche Gemeindeabgaben									
920000	Ausschließliche Gemeindeabgaben									
Operative Gebarung										
2/920000+830000	Grundsteuer A	2111	3111	10	30.200,00	30.200,00		30.200,00	30.200,00	
2/920000+831000	Grundsteuer B	2111	3111	10	109.500,00	109.500,00		109.500,00	109.500,00	
2/920000+833100	Kommunalsteuer	2111	3111	10	275.000,00	245.000,00	30.000,00	275.000,00	245.000,00	30.000,00
2/920000+838000	Hundeabgabe	2111	3111	10	2.600,00	2.600,00		2.600,00	2.600,00	
2/920000+841000	Gebrauchsabgabe	2111	3111	10	17.000,00	14.000,00	3.000,00	17.000,00	14.000,00	3.000,00
2/920000+849000	Nebenansprüche/Mahngeb.	2111	3111	10	100,00	100,00		100,00	100,00	
2/920000+850000	Aufschließungsbeiträge (Gem. Par. 14)	2111	3111	10	25.000,00	30.000,00	-5.000,00	25.000,00	30.000,00	-5.000,00
2/920000+856000	Verwaltungsabgaben	2111	3111	10	9.500,00	7.000,00	2.500,00	9.500,00	7.000,00	2.500,00
SU 21 / 31	Summe Erträge / Einzahlungen operative Gebarung				468.900,00	438.400,00	30.500,00	468.900,00	438.400,00	30.500,00
1/920000-752000	Kosten d. Abgabeneinhebung	2231	3231	26	7.000,00	7.000,00		7.000,00	7.000,00	
SU 22 / 32	Summe Aufwendungen / Auszahlungen operative Gebarung				7.000,00	7.000,00	0,00	7.000,00	7.000,00	0,00
SA 0 / SA 1	(0) Nettoergebnis (21 - 22) / (1) Geldfluss operative Gebarung (31 - 32)				461.900,00	431.400,00	30.500,00	461.900,00	431.400,00	30.500,00
SA01	Saldo (01) Haushaltsrücklagen (230 - 240)				0,00	0,00	0,00	0,00	0,00	0,00
SA00	Saldo (00) Nettoergebnis nach Haushaltsrücklagen (Saldo 0 + Saldo 01)				461.900,00	431.400,00	30.500,00			
Investive Gebarung										
SU 33	Summe Einzahlungen investive Gebarung							0,00	0,00	0,00

1. Nachtragsvoranschlag 2025

Marktgemeinde Wolfsbach

NVA Ergebnis- und Finanzierungsvoranschlag Detailnachweis

		MVAG VC QU			Ergebnisvoranschlag			Finanzierungsvoranschlag		
		EH	FH		VA 2025 inkl. NVA	VA 2025	1. NVA	VA 2025 inkl. NVA	VA 2025	1. NVA
SU 34	Summe Auszahlungen investive Gebarung							0,00	0,00	0,00
SA2	Saldo (2) Geldfluss aus der Investiven Gebarung (33 – 34)							0,00	0,00	0,00
SA3	Saldo (3) Nettofinanzierungssaldo (Saldo 1 + Saldo 2)							461.900,00	431.400,00	30.500,00
Finanzierungstätigkeit										
SU 35	Summe Einzahlungen aus der Finanzierungstätigkeit							0,00	0,00	0,00
SU 36	Summe Auszahlungen aus der Finanzierungstätigkeit							0,00	0,00	0,00
SA4	Saldo (4) Geldfluss aus der Finanzierungstätigkeit (35 – 36)							0,00	0,00	0,00
SA5	Saldo (5) Geldfluss aus der voranschlagswirksamen Gebarung (Saldo 3 + Saldo 4)							461.900,00	431.400,00	30.500,00
921	Zwischen Ländern und Gemeinden geteilte Abgaben									
921000	Zwischen Ländern und Gemeinden geteilte Abgaben									
Operative Gebarung										
2/921000+834000	Fremdenverkehrsabgaben NT	2111	3111	10	3.000,00	2.000,00	1.000,00	3.000,00	2.000,00	1.000,00
SU 21 / 31	Summe Erträge / Einzahlungen operative Gebarung				3.000,00	2.000,00	1.000,00	3.000,00	2.000,00	1.000,00
SU 22 / 32	Summe Aufwendungen / Auszahlungen operative Gebarung				0,00	0,00	0,00	0,00	0,00	0,00
SA 0 / SA 1	(0) Nettoergebnis (21 - 22) / (1) Geldfluss operative Gebarung (31 – 32)				3.000,00	2.000,00	1.000,00	3.000,00	2.000,00	1.000,00
SA01	Saldo (01) Haushaltsrücklagen (230 - 240)				0,00	0,00	0,00	0,00	0,00	0,00
SA00	Saldo (00) Nettoergebnis nach Haushaltsrücklagen (Saldo 0 + Saldo 01)				3.000,00	2.000,00	1.000,00			
Investive Gebarung										
SU 33	Summe Einzahlungen investive Gebarung							0,00	0,00	0,00
SU 34	Summe Auszahlungen investive Gebarung							0,00	0,00	0,00
SA2	Saldo (2) Geldfluss aus der Investiven Gebarung (33 – 34)							0,00	0,00	0,00
SA3	Saldo (3) Nettofinanzierungssaldo (Saldo 1 + Saldo 2)							3.000,00	2.000,00	1.000,00
Finanzierungstätigkeit										
SU 35	Summe Einzahlungen aus der Finanzierungstätigkeit							0,00	0,00	0,00
SU 36	Summe Auszahlungen aus der Finanzierungstätigkeit							0,00	0,00	0,00
SA4	Saldo (4) Geldfluss aus der Finanzierungstätigkeit (35 – 36)							0,00	0,00	0,00
SA5	Saldo (5) Geldfluss aus der voranschlagswirksamen Gebarung (Saldo 3 + Saldo 4)							3.000,00	2.000,00	1.000,00
925	Ertragsanteile an gemeinschaftlichen Bundesabgaben									
925000	Ertragsanteile an Gemeinsch. Bundesabg.									
Operative Gebarung										
2/925000+859400	Abgabenertragsanteile	2112	3112	11	2.260.000,00	2.260.000,00		2.260.000,00	2.260.000,00	
SU 21 / 31	Summe Erträge / Einzahlungen operative Gebarung				2.260.000,00	2.260.000,00	0,00	2.260.000,00	2.260.000,00	0,00
SU 22 / 32	Summe Aufwendungen / Auszahlungen operative Gebarung				0,00	0,00	0,00	0,00	0,00	0,00
SA 0 / SA 1	(0) Nettoergebnis (21 - 22) / (1) Geldfluss operative Gebarung (31 – 32)				2.260.000,00	2.260.000,00	0,00	2.260.000,00	2.260.000,00	0,00
SA01	Saldo (01) Haushaltsrücklagen (230 - 240)				0,00	0,00	0,00	0,00	0,00	0,00
SA00	Saldo (00) Nettoergebnis nach Haushaltsrücklagen (Saldo 0 + Saldo 01)				2.260.000,00	2.260.000,00	0,00			

1. Nachtragsvoranschlag 2025

Marktgemeinde Wolfsbach

NVA Ergebnis- und Finanzierungsvoranschlag Detailnachweis

		MVAG		VC QU	Ergebnisvoranschlag			Finanzierungsvoranschlag		
		EH	FH		VA 2025 inkl. NVA	VA 2025	1. NVA	VA 2025 inkl. NVA	VA 2025	1. NVA
Investive Gebarung										
SU 33	Summe Einzahlungen investive Gebarung							0,00	0,00	0,00
SU 34	Summe Auszahlungen investive Gebarung							0,00	0,00	0,00
SA2	Saldo (2) Geldfluss aus der Investiven Gebarung (33 – 34)							0,00	0,00	0,00
SA3	Saldo (3) Nettofinanzierungssaldo (Saldo 1 + Saldo 2)							2.260.000,00	2.260.000,00	0,00
Finanzierungstätigkeit										
SU 35	Summe Einzahlungen aus der Finanzierungstätigkeit							0,00	0,00	0,00
SU 36	Summe Auszahlungen aus der Finanzierungstätigkeit							0,00	0,00	0,00
SA4	Saldo (4) Geldfluss aus der Finanzierungstätigkeit (35 – 36)							0,00	0,00	0,00
SA5	Saldo (5) Geldfluss aus der voranschlagswirksamen Gebarung (Saldo 3 + Saldo 4)							2.260.000,00	2.260.000,00	0,00
94 Finanzaufweisungen und Zuschüsse										
940 Bedarfsaufweisungen										
940000 Bedarfsaufweisungen										
Operative Gebarung										
2/940000+861000	Transfers von Ländern, Landesfonds und Landeskammern	2121	3121	15	254.800,00	254.800,00		254.800,00	254.800,00	
SU 21 / 31	Summe Erträge / Einzahlungen operative Gebarung				254.800,00	254.800,00	0,00	254.800,00	254.800,00	0,00
SU 22 / 32	Summe Aufwendungen / Auszahlungen operative Gebarung				0,00	0,00	0,00	0,00	0,00	0,00
SA 0 / SA 1	(0) Nettoergebnis (21 - 22) / (1) Geldfluss operative Gebarung (31 – 32)				254.800,00	254.800,00	0,00	254.800,00	254.800,00	0,00
SA01	Saldo (01) Haushaltsrücklagen (230 - 240)				0,00	0,00	0,00	0,00	0,00	0,00
SA00	Saldo (00) Nettoergebnis nach Haushaltsrücklagen (Saldo 0 + Saldo 01)				254.800,00	254.800,00	0,00			
Investive Gebarung										
SU 33	Summe Einzahlungen investive Gebarung							0,00	0,00	0,00
SU 34	Summe Auszahlungen investive Gebarung							0,00	0,00	0,00
SA2	Saldo (2) Geldfluss aus der Investiven Gebarung (33 – 34)							0,00	0,00	0,00
SA3	Saldo (3) Nettofinanzierungssaldo (Saldo 1 + Saldo 2)							254.800,00	254.800,00	0,00
Finanzierungstätigkeit										
SU 35	Summe Einzahlungen aus der Finanzierungstätigkeit							0,00	0,00	0,00
SU 36	Summe Auszahlungen aus der Finanzierungstätigkeit							0,00	0,00	0,00
SA4	Saldo (4) Geldfluss aus der Finanzierungstätigkeit (35 – 36)							0,00	0,00	0,00
SA5	Saldo (5) Geldfluss aus der voranschlagswirksamen Gebarung (Saldo 3 + Saldo 4)							254.800,00	254.800,00	0,00
941 Sonstige Finanzaufweisungen nach dem FAG										
941000 Sonst. Finanzaufw. nach dem FAG										
Operative Gebarung										
2/941000+860000	Finanzaufweisung des Bundes N.d.Fag	2121	3121	15	20.200,00	20.200,00		20.200,00	20.200,00	

1. Nachtragsvoranschlag 2025

Marktgemeinde Wolfsbach

NVA Ergebnis- und Finanzierungsvoranschlag Detailnachweis

		MVAG		VC QU	Ergebnisvoranschlag			Finanzierungsvoranschlag		
		EH	FH		VA 2025 inkl. NVA	VA 2025	1. NVA	VA 2025 inkl. NVA	VA 2025	1. NVA
2/941000+860100	Transfers von Bund, Bundesfonds und Bundeskammern	2121	3121		59.300,00	59.300,00		59.300,00	59.300,00	
SU 21 / 31	Summe Erträge / Einzahlungen operative Gebarung				79.500,00	79.500,00	0,00	79.500,00	79.500,00	0,00
SU 22 / 32	Summe Aufwendungen / Auszahlungen operative Gebarung				0,00	0,00	0,00	0,00	0,00	0,00
SA 0 / SA 1	(0) Nettoergebnis (21 - 22) / (1) Geldfluss operative Gebarung (31 - 32)				79.500,00	79.500,00	0,00	79.500,00	79.500,00	0,00
SA01	Saldo (01) Haushaltsrücklagen (230 - 240)				0,00	0,00	0,00	0,00	0,00	0,00
SA00	Saldo (00) Nettoergebnis nach Haushaltsrücklagen (Saldo 0 + Saldo 01)				79.500,00	79.500,00	0,00			
Investive Gebarung										
SU 33	Summe Einzahlungen investive Gebarung							0,00	0,00	0,00
SU 34	Summe Auszahlungen investive Gebarung							0,00	0,00	0,00
SA2	Saldo (2) Geldfluss aus der Investiven Gebarung (33 - 34)							0,00	0,00	0,00
SA3	Saldo (3) Nettofinanzierungssaldo (Saldo 1 + Saldo 2)							79.500,00	79.500,00	0,00
Finanzierungstätigkeit										
SU 35	Summe Einzahlungen aus der Finanzierungstätigkeit							0,00	0,00	0,00
SU 36	Summe Auszahlungen aus der Finanzierungstätigkeit							0,00	0,00	0,00
SA4	Saldo (4) Geldfluss aus der Finanzierungstätigkeit (35 - 36)							0,00	0,00	0,00
SA5	Saldo (5) Geldfluss aus der voranschlagswirksamen Gebarung (Saldo 3 + Saldo 4)							79.500,00	79.500,00	0,00
944	Zuschüsse nach dem Katastrophenfondsgesetz									
944000	Zusch. nach dem Katastrophenfondsgesetz									
Operative Gebarung										
SU 21 / 31	Summe Erträge / Einzahlungen operative Gebarung				0,00	0,00	0,00	0,00	0,00	0,00
SU 22 / 32	Summe Aufwendungen / Auszahlungen operative Gebarung				0,00	0,00	0,00	0,00	0,00	0,00
SA 0 / SA 1	(0) Nettoergebnis (21 - 22) / (1) Geldfluss operative Gebarung (31 - 32)				0,00	0,00	0,00	0,00	0,00	0,00
SA01	Saldo (01) Haushaltsrücklagen (230 - 240)				0,00	0,00	0,00	0,00	0,00	0,00
SA00	Saldo (00) Nettoergebnis nach Haushaltsrücklagen (Saldo 0 + Saldo 01)				0,00	0,00	0,00			
Investive Gebarung										
SU 33	Summe Einzahlungen investive Gebarung							0,00	0,00	0,00
SU 34	Summe Auszahlungen investive Gebarung							0,00	0,00	0,00
SA2	Saldo (2) Geldfluss aus der Investiven Gebarung (33 - 34)							0,00	0,00	0,00
SA3	Saldo (3) Nettofinanzierungssaldo (Saldo 1 + Saldo 2)							0,00	0,00	0,00
Finanzierungstätigkeit										
SU 35	Summe Einzahlungen aus der Finanzierungstätigkeit							0,00	0,00	0,00
SU 36	Summe Auszahlungen aus der Finanzierungstätigkeit							0,00	0,00	0,00
SA4	Saldo (4) Geldfluss aus der Finanzierungstätigkeit (35 - 36)							0,00	0,00	0,00
SA5	Saldo (5) Geldfluss aus der voranschlagswirksamen Gebarung (Saldo 3 + Saldo 4)							0,00	0,00	0,00

1. Nachtragsvoranschlag 2025

Marktgemeinde Wolfsbach

NVA Ergebnis- und Finanzierungsvoranschlag Detailnachweis

		MVAG		VC QU	Ergebnisvoranschlag		Finanzierungsvoranschlag			
		EH	FH		VA 2025 inkl. NVA	VA 2025	1. NVA	VA 2025 inkl. NVA	VA 2025	1. NVA
945	Sonstige Zuschüsse des Bundes									
945000	Sonstige Zuschüsse des Bundes									
Operative Gebarung										
2/945000+860000	Transfers von Bund - Digitalisierung	2121	3121		10.800,00	10.800,00		10.800,00	10.800,00	
SU 21 / 31	Summe Erträge / Einzahlungen operative Gebarung				10.800,00	10.800,00	0,00	10.800,00	10.800,00	0,00
SU 22 / 32	Summe Aufwendungen / Auszahlungen operative Gebarung				0,00	0,00	0,00	0,00	0,00	0,00
SA 0 / SA 1	(0) Nettoergebnis (21 - 22) / (1) Geldfluss operative Gebarung (31 - 32)				10.800,00	10.800,00	0,00	10.800,00	10.800,00	0,00
SA01	Saldo (01) Haushaltsrücklagen (230 - 240)				0,00	0,00	0,00	0,00	0,00	0,00
SA00	Saldo (00) Nettoergebnis nach Haushaltsrücklagen (Saldo 0 + Saldo 01)				10.800,00	10.800,00	0,00			
Investive Gebarung										
SU 33	Summe Einzahlungen investive Gebarung							0,00	0,00	0,00
SU 34	Summe Auszahlungen investive Gebarung							0,00	0,00	0,00
SA2	Saldo (2) Geldfluss aus der Investiven Gebarung (33 - 34)							0,00	0,00	0,00
SA3	Saldo (3) Nettofinanzierungssaldo (Saldo 1 + Saldo 2)							10.800,00	10.800,00	0,00
Finanzierungstätigkeit										
SU 35	Summe Einzahlungen aus der Finanzierungstätigkeit							0,00	0,00	0,00
SU 36	Summe Auszahlungen aus der Finanzierungstätigkeit							0,00	0,00	0,00
SA4	Saldo (4) Geldfluss aus der Finanzierungstätigkeit (35 - 36)							0,00	0,00	0,00
SA5	Saldo (5) Geldfluss aus der voranschlagswirksamen Gebarung (Saldo 3 + Saldo 4)							10.800,00	10.800,00	0,00
96	Haftungen (soweit nicht aufteilbar)									
960	Zahlungsverpflichtungen									
960000	Zahlungsverpflichtungen									
Operative Gebarung										
SU 21 / 31	Summe Erträge / Einzahlungen operative Gebarung				0,00	0,00	0,00	0,00	0,00	0,00
SU 22 / 32	Summe Aufwendungen / Auszahlungen operative Gebarung				0,00	0,00	0,00	0,00	0,00	0,00
SA 0 / SA 1	(0) Nettoergebnis (21 - 22) / (1) Geldfluss operative Gebarung (31 - 32)				0,00	0,00	0,00	0,00	0,00	0,00
SA01	Saldo (01) Haushaltsrücklagen (230 - 240)				0,00	0,00	0,00	0,00	0,00	0,00
SA00	Saldo (00) Nettoergebnis nach Haushaltsrücklagen (Saldo 0 + Saldo 01)				0,00	0,00	0,00			
Investive Gebarung										
SU 33	Summe Einzahlungen investive Gebarung							0,00	0,00	0,00
SU 34	Summe Auszahlungen investive Gebarung							0,00	0,00	0,00
SA2	Saldo (2) Geldfluss aus der Investiven Gebarung (33 - 34)							0,00	0,00	0,00
SA3	Saldo (3) Nettofinanzierungssaldo (Saldo 1 + Saldo 2)							0,00	0,00	0,00
Finanzierungstätigkeit										
SU 35	Summe Einzahlungen aus der Finanzierungstätigkeit							0,00	0,00	0,00

1. Nachtragsvoranschlag 2025

Marktgemeinde Wolfsbach

NVA Ergebnis- und Finanzierungsvoranschlag Detailnachweis

	MVAG	VC QU	Ergebnisvoranschlag			Finanzierungsvoranschlag			
			EH	FH	VA 2025 inkl. NVA	VA 2025	1. NVA	VA 2025 inkl. NVA	VA 2025
SU 36							0,00	0,00	0,00
SA4							0,00	0,00	0,00
SA5							0,00	0,00	0,00
98									
980									
980000									
Operative Gebarung									
SU 21 / 31					0,00	0,00	0,00	0,00	0,00
1/980000-799000					15.900,00	313.700,00	-297.800,00		
SU 22 / 32					15.900,00	313.700,00	-297.800,00	0,00	0,00
SA 0 / SA 1					-15.900,00	-313.700,00	297.800,00	0,00	0,00
SA01					0,00	0,00	0,00	0,00	0,00
SA00					-15.900,00	-313.700,00	297.800,00		
Investive Gebarung									
SU 33							0,00	0,00	0,00
SU 34							0,00	0,00	0,00
SA2							0,00	0,00	0,00
SA3							0,00	0,00	0,00
Finanzierungstätigkeit									
SU 35							0,00	0,00	0,00
SU 36							0,00	0,00	0,00
SA4							0,00	0,00	0,00
SA5							0,00	0,00	0,00
99									
990									
990000									
Operative Gebarung									
SU 21 / 31					0,00	0,00	0,00	0,00	0,00
SU 22 / 32					0,00	0,00	0,00	0,00	0,00
SA 0 / SA 1					0,00	0,00	0,00	0,00	0,00
2/990000+895077						50.000,00	-50.000,00		
SA01					0,00	50.000,00	-50.000,00	0,00	0,00

1. Nachtragsvoranschlag 2025

Marktgemeinde Wolfsbach

NVA Ergebnis- und Finanzierungsvoranschlag Detailnachweis

		MVAG		VC QU	Ergebnisvoranschlag			Finanzierungsvoranschlag		
		EH	FH		VA 2025 inkl. NVA	VA 2025	1. NVA	VA 2025 inkl. NVA	VA 2025	1. NVA
SA00	Saldo (00) Nettoergebnis nach Haushaltsrücklagen (Saldo 0 + Saldo 01)				0,00	50.000,00	-50.000,00			
Investive Gebarung										
SU 33	Summe Einzahlungen investive Gebarung							0,00	0,00	0,00
SU 34	Summe Auszahlungen investive Gebarung							0,00	0,00	0,00
SA2	Saldo (2) Geldfluss aus der Investiven Gebarung (33 – 34)							0,00	0,00	0,00
SA3	Saldo (3) Nettofinanzierungssaldo (Saldo 1 + Saldo 2)							0,00	0,00	0,00
Finanzierungstätigkeit										
SU 35	Summe Einzahlungen aus der Finanzierungstätigkeit							0,00	0,00	0,00
SU 36	Summe Auszahlungen aus der Finanzierungstätigkeit							0,00	0,00	0,00
SA4	Saldo (4) Geldfluss aus der Finanzierungstätigkeit (35 – 36)							0,00	0,00	0,00
SA5	Saldo (5) Geldfluss aus der voranschlagswirksamen Gebarung (Saldo 3 + Saldo 4)							0,00	0,00	0,00
991	Rückersetzte, nicht absetzbare Einnahmen und Ausgaben (sow)									
991000	Rückersätze, nicht Absetzbare Einn./Ausg									
Operative Gebarung										
2/991000+828000	Rückersätze von Ausgaben	2116	3116	18	1.000,00	1.000,00		1.000,00	1.000,00	
SU 21 / 31	Summe Erträge / Einzahlungen operative Gebarung				1.000,00	1.000,00	0,00	1.000,00	1.000,00	0,00
SU 22 / 32	Summe Aufwendungen / Auszahlungen operative Gebarung				0,00	0,00	0,00	0,00	0,00	0,00
SA 0 / SA 1	(0) Nettoergebnis (21 - 22) / (1) Geldfluss operative Gebarung (31 – 32)				1.000,00	1.000,00	0,00	1.000,00	1.000,00	0,00
SA01	Saldo (01) Haushaltsrücklagen (230 - 240)				0,00	0,00	0,00	0,00	0,00	0,00
SA00	Saldo (00) Nettoergebnis nach Haushaltsrücklagen (Saldo 0 + Saldo 01)				1.000,00	1.000,00	0,00			
Investive Gebarung										
SU 33	Summe Einzahlungen investive Gebarung							0,00	0,00	0,00
SU 34	Summe Auszahlungen investive Gebarung							0,00	0,00	0,00
SA2	Saldo (2) Geldfluss aus der Investiven Gebarung (33 – 34)							0,00	0,00	0,00
SA3	Saldo (3) Nettofinanzierungssaldo (Saldo 1 + Saldo 2)							1.000,00	1.000,00	0,00
Finanzierungstätigkeit										
SU 35	Summe Einzahlungen aus der Finanzierungstätigkeit							0,00	0,00	0,00
SU 36	Summe Auszahlungen aus der Finanzierungstätigkeit							0,00	0,00	0,00
SA4	Saldo (4) Geldfluss aus der Finanzierungstätigkeit (35 – 36)							0,00	0,00	0,00
SA5	Saldo (5) Geldfluss aus der voranschlagswirksamen Gebarung (Saldo 3 + Saldo 4)							1.000,00	1.000,00	0,00
992	Abgänge an Kassenausgaberesten und Ausfälle an Kasseneinn									
992000	Abgänge an Kassenausgaberesten und Ausfälle an Kasseneinn									
Operative Gebarung										
2/992000+829000	Schadenersatz Versicherung	2116	3116	18	400,00	400,00		400,00	400,00	
SU 21 / 31	Summe Erträge / Einzahlungen operative Gebarung				400,00	400,00	0,00	400,00	400,00	0,00

1. Nachtragsvoranschlag 2025

Marktgemeinde Wolfsbach

NVA Ergebnis- und Finanzierungsvoranschlag Detailnachweis

		MVAG		VC QU	Ergebnisvoranschlag			Finanzierungsvoranschlag		
		EH	FH		VA 2025 inkl. NVA	VA 2025	1. NVA	VA 2025 inkl. NVA	VA 2025	1. NVA
1/992000-690000	Abschreibung von Forderungen (Schadensfälle)	2225			700,00	1.000,00	-300,00			
SU 22 / 32	Summe Aufwendungen / Auszahlungen operative Gebarung				700,00	1.000,00	-300,00	0,00	0,00	0,00
SA 0 / SA 1	(0) Nettoergebnis (21 - 22) / (1) Geldfluss operative Gebarung (31 – 32)				-300,00	-600,00	300,00	400,00	400,00	0,00
SA01	Saldo (01) Haushaltsrücklagen (230 - 240)				0,00	0,00	0,00	0,00	0,00	0,00
SA00	Saldo (00) Nettoergebnis nach Haushaltsrücklagen (Saldo 0 + Saldo 01)				-300,00	-600,00	300,00			
Investive Gebarung										
SU 33	Summe Einzahlungen investive Gebarung							0,00	0,00	0,00
SU 34	Summe Auszahlungen investive Gebarung							0,00	0,00	0,00
SA2	Saldo (2) Geldfluss aus der Investiven Gebarung (33 – 34)							0,00	0,00	0,00
SA3	Saldo (3) Nettofinanzierungssaldo (Saldo 1 + Saldo 2)							400,00	400,00	0,00
Finanzierungstätigkeit										
SU 35	Summe Einzahlungen aus der Finanzierungstätigkeit							0,00	0,00	0,00
SU 36	Summe Auszahlungen aus der Finanzierungstätigkeit							0,00	0,00	0,00
SA4	Saldo (4) Geldfluss aus der Finanzierungstätigkeit (35 – 36)							0,00	0,00	0,00
SA5	Saldo (5) Geldfluss aus der voranschlagswirksamen Gebarung (Saldo 3 + Saldo 4)							400,00	400,00	0,00

Haushaltspotential (aufbauend auf der Ergebnisrechnung)

1. Nachtragsvoranschlag 2025

Marktgemeinde Wolfsbach

Haushaltspotential (aufbauend auf der Ergebnisrechnung)

MVAG	Mittelverwendungs- und -aufbringungsgruppen	Mittelaufbringung	Mittelverwendung	Saldo
211	Erträge aus der operativen Verwaltungstätigkeit	3.351.000,00		
212	Erträge aus Transfers	1.178.400,00		
213	Finanzerträge	500,00		
Summe Erträge (SU 21)		4.529.900,00		
2117	Nicht finanzierungswirksame operative Erträge (Auflösung von Rückstellungen und Aktivierte Eigenleistungen)			
2127	Nicht finanzierungswirksamer Transferertrag (Auflösung von Investitionszuschüssen)	-142.000,00		
2136	Sonstige nicht finanzierungswirksame Finanzerträge (Auflösung von RS Bewertung von Beteiligungen und aktiven Finanzinstrumenten)			
Nicht finanzwirksame Erträge		-142.000,00		
Finanzwirksame Erträge		4.387.900,00		
221	Personalaufwand		769.300,00	
222	Sachaufwand		1.868.400,00	
223	Transferaufwand		1.577.700,00	
224	Finanzaufwand		162.600,00	
Summe Aufwendungen (SU 22)			4.378.000,00	
2214	Nicht finanzierungswirksamer Personalaufwand (Dotierung RS für Abfertigungen, Jubiläum u. nicht konsumierte Urlaube)		-9.200,00	
2226	Nicht finanzierungswirksamer Sachaufwand (inkl. Abschreibungen, Dotierung von RS Prozess, ausstehende Rechnungen)		-1.013.600,00	
2237	Nicht finanzierungswirksamer Transferaufwand (Dotierungen von RS f. Pensionen)			
2245	Nicht finanzierungswirksamer Finanzaufwand (Wertberichtigungen zu Finanzinstrumenten, Aufwendungen aus der Bewertung von Beteiligungen)			
Nicht finanzwirksame Aufwendungen			-1.022.800,00	
Finanzwirksame Aufwendungen			3.355.200,00	
Finanzwirksames Ergebnis		4.387.900,00	3.355.200,00	1.032.700,00

1. Nachtragsvoranschlag 2025

Marktgemeinde Wolfsbach

Haushaltspotential (aufbauend auf der Ergebnisrechnung)

MVAG	Mittelverwendungs- und -aufbringungsgruppen	Mittelaufbringung	Mittelverwendung	Saldo
332	Einzahlungen aus der Rückzahlung von Darlehen sowie gewährten Vorschüssen (ohne 332x mit Projektcode - Anzahlungen)			
1141	Vorräte (- Veränderung)			
1142	Gegebene Anzahlungen auf Vorräte (- Veränderung)			
1540	Passive Rechnungsabgrenzung			
	Einzahlungen der Kontengruppe 000-089, die keinem Projekt mit Projektcode 1 zugeordnet sind			
	Einzahlungen der Kontengruppe 30, die keinem Projekt mit Projektcode 1 zugeordnet sind	31.800,00		
	- Erträge der Kontogruppe 80 mit Projektcode 1			
2301	Entnahmen von Rücklagen endfälliger Darlehen (Kontengruppe 893)			
Jährliche wiederkehrende Einzahlungen		31.800,00		
36	Auszahlungen aus der Finanzierungstätigkeit (ohne Projektcode 1)		372.900,00	
2401	Zuweisung an Rücklagen endfälliger Darlehen (Kontengruppe 793)			
342	Auszahlungen aus der Gewährung von Darlehen sowie gewährten Vorschüssen (ohne 342x mit Projektcode - Anzahlungen)		4.800,00	
1141	Vorräte (+ Veränderung)			
1142	Gegebene Anzahlungen auf Vorräte (+ Veränderung)			
1170	Aktive Rechnungsabgrenzung			
	Auszahlungen (Investitionen) der Kontengruppe 000-083, die keinem Projekt mit Projektcode 1 zugeordnet sind		68.800,00	
Jährliche wiederkehrende Auszahlungen			446.500,00	
	Kontengruppe 871, KT der Ergebnisrechnung, mit Projektcode (BZ)	-411.300,00		
Summe Kapitaltransfers der Ergebnisrechnung		-411.300,00		
H1 Jährliches Haushaltspotential (Eigenmittel)		4.008.400,00	3.801.700,00	206.700,00
H4VJ Haushaltspotential Vorjahr (Endbestand HP-RL Vorjahr, Konto 935077 = AB)				105.939,96
H2 verfügbares Haushaltspotential (Eigenmittel)				312.639,96

1. Nachtragsvoranschlag 2025

Marktgemeinde Wolfsbach

Haushaltspotential (aufbauend auf der Ergebnisrechnung)

MVAG	Mittelverwendungs- und -aufbringungsgruppen	Mittelaufbringung	Mittelverwendung	Saldo
Information 1 - Berechnung der tatsächlichen Liquidität				
im verfügbaren Haushaltspotential enthaltene Bedarfszuweisungen zur Liquiditätssteigerung aus Kontogruppe 871, KT der Ergebnisrechnung ohne Projektcode				
tatsächlicher Liquiditätsbedarf ohne Rücklagenauflösung (Abgang)		312.639,96		
2401	Zuweisungen an Haushaltsrücklagen (Kontengruppe 794)			
2401	Zuweisungen an Haushaltsrücklagen (Kontengruppe 795)		150.000,00	
Jährliche Aufwände für Rücklagen			150.000,00	
2301	Entnahmen von Haushaltsrücklagen (Kontengruppe 894)			
2301	Entnahmen von Haushaltsrücklagen (Kontengruppe 895)			
Jährliche RL-Erträge f. Investitionen (finanzw.)		0,00		
H3 verfügbares Haushaltspotential (Eigenmittel) nach finanzwirksamen Rücklagen		312.639,96	150.000,00	162.639,96
- Zuweisungen und Umbuchungen an investive Vorhaben			15.900,00	-15.900,00
+ Rückführungen und Umbuchungen von investiven Vorhaben				0,00
H4 kumuliertes Haushaltspotential (Eigenmittel) Endbestand		312.639,96	165.900,00	146.739,96

1. NVA Nachweis der Investitionstätigkeit

1. Nachtragsvoranschlag 2025

Nachweis der Investitionstätigkeit

Marktgemeinde Wolfsbach

Vorhaben	Vorhabensbezeichnung	RA Vorjahre	VA 2025	Plan 2026	Plan 2027	Plan 2028	Plan 2029	Plan Gesamt (gerundet)
Konto	Bezeichnung							
1820000	Bauhof Sanierung 2025 (2025 bis 2030)							
Geplante Gesamtkosten:	300.000,00							
Auszahlungen - Investitionen - Mittelverwendung		0,00	0,00	0,00	0,00	0,00	0,00	0,00
Anschaffungs- oder Herstellungskosten		0,00	0,00	0,00	0,00	0,00	0,00	0,00
5/820000-010000	Gebäude und Bauten							
Einzahlungen - Finanzierung - Mittelaufbringung		0,00	50.000,00	0,00	0,00	0,00	0,00	50.000,00
Mittel aus Geldfluss aus der operativen Gebarung		0,00	0,00	0,00	0,00	0,00	0,00	0,00
Bedarfszuweisungen/KTZ		0,00	50.000,00	0,00	0,00	0,00	0,00	50.000,00
6/820000+301000	Kapitaltransfers von Ländern, Landesfonds und Landeskammern							
6/820000+871000	Kapitaltransfers aus Gemeinde- Bedarfszuweisungsmitteln		50.000,00					50.000,00
Haushaltsrücklagen/Zahlungsmittelreserven		0,00	0,00	0,00	0,00	0,00	0,00	0,00
Sonstige Kapitaltransfers und Subventionen		0,00	0,00	0,00	0,00	0,00	0,00	0,00
Darlehen/Innere Darlehen		0,00	0,00	0,00	0,00	0,00	0,00	0,00
Finanzierungsleasing		0,00	0,00	0,00	0,00	0,00	0,00	0,00
Veräußerung langfristiges Vermögen und Sonstiges		0,00	0,00	0,00	0,00	0,00	0,00	0,00
Finanzierungsergebnis 1820000		0,00	50.000,00	0,00	0,00	0,00	0,00	50.000,00
	<i>inklusive Vorjahre (gerundet)</i>		50.000,00	50.000,00	50.000,00	50.000,00	50.000,00	

1. Nachtragsvoranschlag 2025

Nachweis der Investitionstätigkeit

Marktgemeinde Wolfsbach

Vorhaben	Vorhabensbezeichnung	RA Vorjahre	VA 2025	Plan 2026	Plan 2027	Plan 2028	Plan 2029	Plan Gesamt (gerundet)
Konto	Bezeichnung							
1489000	Siedlungserweiterung 2025 (2025 bis 2035)							
	Auszahlungen - Investitionen - Mittelverwendung	0,00	700.000,00	0,00	0,00	0,00	0,00	700.000,00
	Anschaffungs- oder Herstellungskosten	0,00	700.000,00	0,00	0,00	0,00	0,00	700.000,00
5/489000-001000	Unbebaute Grundstücke		700.000,00					700.000,00
	Einzahlungen - Finanzierung - Mittelaufbringung	0,00	700.000,00	0,00	0,00	0,00	0,00	700.000,00
	Mittel aus Geldfluss aus der operativen Gebarung	0,00	0,00	0,00	0,00	0,00	0,00	0,00
	Bedarfszuweisungen/KTZ	0,00	0,00	0,00	0,00	0,00	0,00	0,00
	Haushaltsrücklagen/Zahlungsmittelreserven	0,00	0,00	0,00	0,00	0,00	0,00	0,00
	Sonstige Kapitaltransfers und Subventionen	0,00	0,00	0,00	0,00	0,00	0,00	0,00
	Darlehen/Innere Darlehen	0,00	700.000,00	0,00	0,00	0,00	0,00	700.000,00
80131/85108	Aufschließung Bauland 2025		700.000,00					700.000,00
	Finanzierungsleasing	0,00	0,00	0,00	0,00	0,00	0,00	0,00
	Veräußerung langfristiges Vermögen und Sonstiges	0,00	0,00	0,00	0,00	0,00	0,00	0,00
Finanzierungsergebnis 1489000		0,00	0,00	0,00	0,00	0,00	0,00	0,00
	<i>inklusive Vorjahre (gerundet)</i>		0,00	0,00	0,00	0,00	0,00	

1. Nachtragsvoranschlag 2025

Nachweis der Investitionstätigkeit

Marktgemeinde Wolfsbach

Vorhaben	Vorhabensbezeichnung	RA Vorjahre	VA 2025	Plan 2026	Plan 2027	Plan 2028	Plan 2029	Plan Gesamt (gerundet)
Konto	Bezeichnung							
1000006	Straßenbau (2000 bis 2099)							
	Auszahlungen - Investitionen - Mittelverwendung	1.220.302,04	650.000,00	500.000,00	500.000,00	300.000,00	300.000,00	3.470.300,00
	Anschaffungs- oder Herstellungskosten	1.220.302,04	650.000,00	500.000,00	500.000,00	300.000,00	300.000,00	3.470.300,00
5/612000-002000	Gemeindestraßenbau	1.220.302,04	650.000,00	500.000,00	500.000,00	300.000,00	300.000,00	3.470.300,00
	Einzahlungen - Finanzierung - Mittelaufbringung	1.747.630,15	367.200,00	424.000,00	424.000,00	250.000,00	257.500,00	3.470.300,00
	Mittel aus Geldfluss aus der operativen Gebarung	237.220,50	2.200,00	20.000,00	40.000,00	20.000,00	27.500,00	346.900,00
6/612000+829910	Sonstige Erträge	20,50						
6/612000+829960	Überschuss Vorjahr	237.200,00						237.200,00
6/612000+899000	Entnahmen aus Verrechnungsrücklagen zwischen operativer Gebarung und Projekten		2.200,00	20.000,00	40.000,00	20.000,00	27.500,00	109.700,00
	Bedarfszuweisungen/KTZ	1.476.806,43	360.000,00	390.000,00	370.000,00	220.000,00	220.000,00	3.036.800,00
6/612000+301000	Beitrag NÖ ABB	66.806,43		20.000,00	20.000,00	20.000,00	20.000,00	146.800,00
6/612000+301001	Radwegförderung		10.000,00	20.000,00				30.000,00
6/612000+871000	Beihilfen aus Bedarfszuweisungen	1.410.000,00	350.000,00	350.000,00	350.000,00	200.000,00	200.000,00	2.860.000,00
	Haushaltsrücklagen/Zahlungsmittelreserven	0,00	0,00	0,00	0,00	0,00	0,00	0,00
	Sonstige Kapitaltransfers und Subventionen	33.603,22	5.000,00	14.000,00	14.000,00	10.000,00	10.000,00	86.600,00
6/612000+300000	Radwegförderung							
6/612000+307000	Interessentenleistungen f. Gemeindestraßen	33.603,22	5.000,00	14.000,00	14.000,00	10.000,00	10.000,00	86.600,00
	Darlehen/Innere Darlehen	0,00	0,00	0,00	0,00	0,00	0,00	0,00
	Finanzierungsleasing	0,00	0,00	0,00	0,00	0,00	0,00	0,00
	Veräußerung langfristiges Vermögen und Sonstiges	0,00	0,00	0,00	0,00	0,00	0,00	0,00
Finanzierungsergebnis 1000006		527.328,11	-282.800,00	-76.000,00	-76.000,00	-50.000,00	-42.500,00	0,00
	<i>inklusive Vorjahre (gerundet)</i>		244.500,00	168.500,00	92.500,00	42.500,00	0,00	

1. Nachtragsvoranschlag 2025

Nachweis der Investitionstätigkeit

Marktgemeinde Wolfsbach

Vorhaben	Vorhabensbezeichnung	RA Vorjahre	VA 2025	Plan 2026	Plan 2027	Plan 2028	Plan 2029	Plan Gesamt (gerundet)
Konto	Bezeichnung							
1000007	Güterwegerhaltung (2000 bis 2099)							
	Auszahlungen - Investitionen - Mittelverwendung	299.818,73	50.000,00	30.000,00	30.000,00	30.000,00	30.000,00	469.800,00
	Anschaffungs- oder Herstellungskosten	299.818,73	50.000,00	30.000,00	30.000,00	30.000,00	30.000,00	469.800,00
5/710000-002000	Ausgaben f. Erhaltung	299.818,73	50.000,00	30.000,00	30.000,00	30.000,00	30.000,00	469.800,00
	Einzahlungen - Finanzierung - Mittelaufbringung	299.818,73	50.000,00	30.000,00	30.000,00	30.000,00	30.000,00	469.800,00
	Mittel aus Geldfluss aus der operativen Gebarung	192.707,57	13.700,00	7.500,00	7.500,00	7.500,00	7.500,00	236.400,00
6/710000+829910	Sonstige Erträge	80.930,82						80.900,00
6/710000+829960	Überschuss Vorjahr	97.255,23						97.300,00
6/710000+899000	Entnahmen aus Verrechnungsrücklagen zwischen operativer Gebarung und Projekten	14.521,52	13.700,00	7.500,00	7.500,00	7.500,00	7.500,00	58.200,00
	Bedarfszuweisungen/KTZ	99.000,00	22.600,00	15.000,00	15.000,00	15.000,00	15.000,00	181.600,00
6/710000+301000	Beitrag NÖ ABB	27.750,00	11.300,00	7.500,00	7.500,00	7.500,00	7.500,00	69.100,00
6/710000+871000	Beihilfen aus Bedarfszuweisungen	71.250,00	11.300,00	7.500,00	7.500,00	7.500,00	7.500,00	112.600,00
	Haushaltsrücklagen/Zahlungsmittelreserven	0,00	0,00	0,00	0,00	0,00	0,00	0,00
	Sonstige Kapitaltransfers und Subventionen	8.111,16	13.700,00	7.500,00	7.500,00	7.500,00	7.500,00	51.800,00
6/710000+307000	Interessentenleistungen	8.111,16	13.700,00	7.500,00	7.500,00	7.500,00	7.500,00	51.800,00
	Darlehen/Innere Darlehen	0,00	0,00	0,00	0,00	0,00	0,00	0,00
	Finanzierungsleasing	0,00	0,00	0,00	0,00	0,00	0,00	0,00
	Veräußerung langfristiges Vermögen und Sonstiges	0,00	0,00	0,00	0,00	0,00	0,00	0,00
Finanzierungsergebnis 1000007		0,00	0,00	0,00	0,00	0,00	0,00	0,00
	<i>inklusive Vorjahre (gerundet)</i>		0,00	0,00	0,00	0,00	0,00	

1. Nachtragsvoranschlag 2025

Nachweis der Investitionstätigkeit

Marktgemeinde Wolfsbach

Vorhaben	Vorhabensbezeichnung	RA Vorjahre	VA 2025	Plan 2026	Plan 2027	Plan 2028	Plan 2029	Plan Gesamt (gerundet)
Konto	Bezeichnung							
1000009	Wasserbau (2000 bis 2099)							
	Auszahlungen - Investitionen - Mittelverwendung	1.056.315,64	160.000,00	500.000,00	50.000,00	0,00	0,00	1.766.300,00
	Anschaffungs- oder Herstellungskosten	1.056.315,64	160.000,00	500.000,00	50.000,00	0,00	0,00	1.766.300,00
5/850000-004000	Wasser- u. Kanalisationsbauten	1.056.315,64	160.000,00	500.000,00	50.000,00			1.766.300,00
	Einzahlungen - Finanzierung - Mittelaufbringung	782.058,81	165.600,00	748.700,00	40.000,00	15.000,00	15.000,00	1.766.400,00
	Mittel aus Geldfluss aus der operativen Gebarung	-255.254,07	0,00	0,00	0,00	0,00	0,00	-255.300,00
5/850000-729960	Fehlbetrag Vorjahr	-292.041,93						-292.000,00
6/850000+829910	Sonstige Erträge	36.787,86						36.800,00
	Bedarfszuweisungen/KTZ	31.389,00	15.000,00	25.000,00	2.500,00	0,00	0,00	73.900,00
6/850000+301000	Kapitaltransfers von Ländern, Landesfonds und Landeskammern	31.389,00	15.000,00	25.000,00	2.500,00			73.900,00
	Haushaltsrücklagen/Zahlungsmittelreserven	0,00	0,00	0,00	0,00	0,00	0,00	0,00
	Sonstige Kapitaltransfers und Subventionen	355.923,88	85.600,00	190.000,00	37.500,00	15.000,00	15.000,00	699.000,00
6/850000+300000	Bundesbeitrag	100.000,00	20.000,00	75.000,00	7.500,00			202.500,00
2/850000+307000	Anschlussabgaben	255.923,88	20.600,00	15.000,00	15.000,00	15.000,00	15.000,00	336.500,00
6/850000+307000	Anschlussabgabe		45.000,00	100.000,00	15.000,00			160.000,00
	Darlehen/Innere Darlehen	650.000,00	65.000,00	533.700,00	0,00	0,00	0,00	1.248.700,00
80008/85004	WVA (65%) BA 07, 09 und 10	650.000,00						650.000,00
80000/850007	WVA Zukünftige Projekte		65.000,00	533.700,00				598.700,00
	Finanzierungsleasing	0,00	0,00	0,00	0,00	0,00	0,00	0,00
	Veräußerung langfristiges Vermögen und Sonstiges	0,00	0,00	0,00	0,00	0,00	0,00	0,00
Finanzierungsergebnis 1000009		-274.256,83	5.600,00	248.700,00	-10.000,00	15.000,00	15.000,00	0,00
	<i>inklusive Vorjahre (gerundet)</i>		-268.700,00	-20.000,00	-30.000,00	-15.000,00	0,00	

1. Nachtragsvoranschlag 2025

Nachweis der Investitionstätigkeit

Marktgemeinde Wolfsbach

Vorhaben	Vorhabensbezeichnung	RA Vorjahre	VA 2025	Plan 2026	Plan 2027	Plan 2028	Plan 2029	Plan Gesamt (gerundet)
Konto	Bezeichnung							
1000010	Abwasserbau (2000 bis 2099)							
	Auszahlungen - Investitionen - Mittelverwendung	216.002,53	99.200,00	552.300,00	190.000,00	0,00	0,00	1.057.500,00
	Anschaffungs- oder Herstellungskosten	216.002,53	99.200,00	552.300,00	190.000,00	0,00	0,00	1.057.500,00
	5/851000-004000 Wasser- u. Kanalisationsbauten	216.002,53	99.200,00	552.300,00	190.000,00			1.057.500,00
	Einzahlungen - Finanzierung - Mittelaufbringung	487.478,87	40.000,00	395.000,00	95.000,00	20.000,00	20.000,00	1.057.500,00
	Mittel aus Geldfluss aus der operativen Gebarung	-232.715,38	0,00	0,00	0,00	0,00	0,00	-232.700,00
	5/851000-729960 Fehlbetrag Vorjahr	-579.404,91						-579.400,00
	6/851000+829910 Sonstige Erträge	309.669,32						309.700,00
	6/851000+899000 Entnahmen aus Verrechnungsrücklagen zwischen operativer Gebarung und Projekten	37.020,21						37.000,00
	Bedarfszuweisungen/KTZ	28.643,00	10.000,00	76.800,00	22.500,00	0,00	0,00	137.900,00
	6/851000+301000 Kapitaltransfers von Ländern, Landesfonds und Landeskammern	28.643,00	10.000,00	76.800,00	22.500,00			137.900,00
	Haushaltsrücklagen/Zahlungsmittelreserven	0,00	0,00	0,00	0,00	0,00	0,00	0,00
	Sonstige Kapitaltransfers und Subventionen	341.551,25	30.000,00	196.800,00	72.500,00	20.000,00	20.000,00	680.900,00
	6/851000+300000 Bundeszuschüsse		5.000,00	76.800,00	22.500,00			104.300,00
	2/851000+307000 Anschlussabgaben	341.551,25	20.000,00	20.000,00	20.000,00	20.000,00	20.000,00	441.600,00
	6/851000+307000 Anschlussabgaben		5.000,00	100.000,00	30.000,00			135.000,00
	Darlehen/Innere Darlehen	350.000,00	0,00	121.400,00	0,00	0,00	0,00	471.400,00
	80008/85004 WVA (65%) BA 07, 09 und 10	350.000,00						350.000,00
	80000/851007 ABA Zukünftige Projekte			121.400,00				121.400,00
	Finanzierungsleasing	0,00	0,00	0,00	0,00	0,00	0,00	0,00
	Veräußerung langfristiges Vermögen und Sonstiges	0,00	0,00	0,00	0,00	0,00	0,00	0,00
Finanzierungsergebnis 1000010		271.476,34	-59.200,00	-157.300,00	-95.000,00	20.000,00	20.000,00	0,00
	<i>inklusive Vorjahre (gerundet)</i>		212.300,00	55.000,00	-40.000,00	-20.000,00	0,00	

1. Nachtragsvoranschlag 2025

Nachweis der Investitionstätigkeit

Marktgemeinde Wolfsbach

Vorhaben	Vorhabensbezeichnung	RA Vorjahre	VA 2025	Plan 2026	Plan 2027	Plan 2028	Plan 2029	Plan Gesamt (gerundet)
Konto	Bezeichnung							
1000004	Erweiterung Schule (2008 bis 2040)							
Geplante Gesamtkosten: 4.000.000,00								
Auszahlungen - Investitionen - Mittelverwendung		3.987.115,95	0,00	0,00	0,00	0,00	0,00	3.987.100,00
Anschaffungs- oder Herstellungskosten		3.987.115,95	0,00	0,00	0,00	0,00	0,00	3.987.100,00
5/211000-010000	Gebäude und Bauten	3.987.115,95						3.987.100,00
Einzahlungen - Finanzierung - Mittelaufbringung		3.348.018,82	639.100,00	0,00	0,00	0,00	0,00	3.987.100,00
Mittel aus Geldfluss aus der operativen Gebarung		1.286.728,82	0,00	0,00	0,00	0,00	0,00	1.286.700,00
6/211000+829910	Sonstige Erträge	700.000,00						700.000,00
6/211000+829960	Überschuss Vorjahr	336.728,82						336.700,00
6/211000+899000	Entnahmen aus Verrechnungsrücklagen zwischen operativer Gebarung und Projekten	250.000,00						250.000,00
Bedarfszuweisungen/KTZ		0,00	142.100,00	0,00	0,00	0,00	0,00	142.100,00
6/211000+301000	Kapitaltransfers von Ländern, Landesfonds und Landeskammern		142.100,00					142.100,00
Haushaltsrücklagen/Zahlungsmittelreserven		0,00	458.900,00	0,00	0,00	0,00	0,00	458.900,00
6/211000+895001	Entnahmen von allgemeinen Haushaltsrücklagen		458.900,00					458.900,00
Sonstige Kapitaltransfers und Subventionen		11.290,00	38.100,00	0,00	0,00	0,00	0,00	49.400,00
6/211000+300000	Kapitaltransfers von Bund, Bundesfonds und Bundeskammern	11.290,00						11.300,00
6/211000+300742	Kapitaltransfers von Bund, Bundesfonds und Bundeskammern		37.100,00					37.100,00
6/211000+860742	Transfers von Bund, Bundesfonds - KIP 2020		1.000,00					1.000,00
Darlehen/Innere Darlehen		2.050.000,00	0,00	0,00	0,00	0,00	0,00	2.050.000,00
80004/30373	Schule Erweiterung ab 2019 Teilfinanzierung 1	750.000,00						750.000,00
1019/1	Schule Erweiterung ab 2019 Teilfinanzierung 2	1.300.000,00						1.300.000,00
Finanzierungsleasing		0,00	0,00	0,00	0,00	0,00	0,00	0,00
Veräußerung langfristiges Vermögen und Sonstiges		0,00	0,00	0,00	0,00	0,00	0,00	0,00
Finanzierungsergebnis 1000004		-639.097,13	639.100,00	0,00	0,00	0,00	0,00	0,00
		<i>inklusive Vorjahre (gerundet)</i>	0,00	0,00	0,00	0,00	0,00	

1. Nachtragsvoranschlag 2025

Nachweis der Investitionstätigkeit

Marktgemeinde Wolfsbach

Vorhaben	Vorhabensbezeichnung		RA Vorjahre	VA 2025	Plan 2026	Plan 2027	Plan 2028	Plan 2029	Plan Gesamt (gerundet)
Konto	Bezeichnung								
1870000	Photovoltaik Gemeindzentrum (2021 bis 2025)								
Geplante Gesamtkosten:	35.000,00								
Auszahlungen - Investitionen - Mittelverwendung			56.886,46	0,00	0,00	0,00	0,00	0,00	56.900,00
Anschaffungs- oder Herstellungskosten			56.886,46	0,00	0,00	0,00	0,00	0,00	56.900,00
5/010100-050000	Sonderanlagen Erichtung Photovoltaik		56.886,46						56.900,00
Einzahlungen - Finanzierung - Mittelaufbringung			22.524,00	34.400,00	0,00	0,00	0,00	0,00	56.900,00
Mittel aus Geldfluss aus der operativen Gebarung			0,00	0,00	0,00	0,00	0,00	0,00	0,00
Bedarfszuweisungen/KTZ			10.000,00	0,00	0,00	0,00	0,00	0,00	10.000,00
6/010100+871000	Kapitaltransfers aus Gemeinde-Bedarfszuweisungsmitteln		10.000,00						10.000,00
Haushaltsrücklagen/Zahlungsmittelreserven			0,00	3.100,00	0,00	0,00	0,00	0,00	3.100,00
6/010100+895001	Entnahmen von allgemeinen Haushaltsrücklagen			3.100,00					3.100,00
Sonstige Kapitaltransfers und Subventionen			12.524,00	31.300,00	0,00	0,00	0,00	0,00	43.800,00
6/010100+300000	Kapitaltransfers von Bund, Bundesfonds und Bundeskammern		12.524,00	31.300,00					43.800,00
Darlehen/Innere Darlehen			0,00	0,00	0,00	0,00	0,00	0,00	0,00
Finanzierungsleasing			0,00	0,00	0,00	0,00	0,00	0,00	0,00
Veräußerung langfristiges Vermögen und Sonstiges			0,00	0,00	0,00	0,00	0,00	0,00	0,00
Finanzierungsergebnis 1870000			-34.362,46	34.400,00	0,00	0,00	0,00	0,00	0,00
			<i>inklusive Vorjahre (gerundet)</i>	0,00	0,00	0,00	0,00	0,00	

1. Nachtragsvoranschlag 2025

Nachweis der Investitionstätigkeit

Marktgemeinde Wolfsbach

Vorhaben	Vorhabensbezeichnung	RA Vorjahre	VA 2025	Plan 2026	Plan 2027	Plan 2028	Plan 2029	Plan Gesamt (gerundet)
Konto	Bezeichnung							
1870001	Photovoltaik FF Meilersdorf (2021 bis 2025)							
Geplante Gesamtkosten:	35.000,00							
Auszahlungen - Investitionen - Mittelverwendung		40.257,53	0,00	0,00	0,00	0,00	0,00	40.300,00
Anschaffungs- oder Herstellungskosten		40.257,53	0,00	0,00	0,00	0,00	0,00	40.300,00
5/164200-050000	Sonderanlagen - Errichtung Photovoltaik	40.257,53						40.300,00
Einzahlungen - Finanzierung - Mittelaufbringung		17.696,00	22.600,00	0,00	0,00	0,00	0,00	40.300,00
Mittel aus Geldfluss aus der operativen Gebarung		0,00	0,00	0,00	0,00	0,00	0,00	0,00
Bedarfszuweisungen/KTZ		5.000,00	0,00	0,00	0,00	0,00	0,00	5.000,00
6/164200+871000	Kapitaltransfers aus Gemeinde-Bedarfszuweisungsmitteln	5.000,00						5.000,00
Haushaltsrücklagen/Zahlungsmittelreserven		0,00	2.500,00	0,00	0,00	0,00	0,00	2.500,00
6/164200+895001	Entnahmen von allgemeinen Haushaltsrücklagen		2.500,00					2.500,00
Sonstige Kapitaltransfers und Subventionen		12.696,00	20.100,00	0,00	0,00	0,00	0,00	32.800,00
6/164200+300000	Kapitaltransfers von Bund, Bundesfonds und Bundeskammern	12.696,00	20.100,00					32.800,00
Darlehen/Innere Darlehen		0,00	0,00	0,00	0,00	0,00	0,00	0,00
Finanzierungsleasing		0,00	0,00	0,00	0,00	0,00	0,00	0,00
Veräußerung langfristiges Vermögen und Sonstiges		0,00	0,00	0,00	0,00	0,00	0,00	0,00
Finanzierungsergebnis 1870001		-22.561,53	22.600,00	0,00	0,00	0,00	0,00	0,00
	<i>inklusive Vorjahre (gerundet)</i>		0,00	0,00	0,00	0,00	0,00	

1. Nachtragsvoranschlag 2025

Nachweis der Investitionstätigkeit

Marktgemeinde Wolfsbach

Vorhaben	Vorhabensbezeichnung	RA Vorjahre	VA 2025	Plan 2026	Plan 2027	Plan 2028	Plan 2029	Plan Gesamt (gerundet)
Konto	Bezeichnung							
1870002	Photovoltaik FF Wolfsbach (2021 bis 2025)							
Geplante Gesamtkosten:	35.000,00							
Auszahlungen - Investitionen - Mittelverwendung		42.613,74	0,00	0,00	0,00	0,00	0,00	42.600,00
Anschaffungs- oder Herstellungskosten		42.613,74	0,00	0,00	0,00	0,00	0,00	42.600,00
5/164300-050000	Sonderanlagen Errichtung Photovoltaik	42.613,74						42.600,00
Einzahlungen - Finanzierung - Mittelaufbringung		17.696,00	24.900,00	0,00	0,00	0,00	0,00	42.600,00
Mittel aus Geldfluss aus der operativen Gebarung		0,00	0,00	0,00	0,00	0,00	0,00	0,00
Bedarfszuweisungen/KTZ		5.000,00	0,00	0,00	0,00	0,00	0,00	5.000,00
6/164300+871000	Kapitaltransfers aus Gemeinde-Bedarfszuweisungsmitteln	5.000,00						5.000,00
Haushaltsrücklagen/Zahlungsmittelreserven		0,00	4.000,00	0,00	0,00	0,00	0,00	4.000,00
6/164300+895001	Entnahmen von allgemeinen Haushaltsrücklagen		4.000,00					4.000,00
Sonstige Kapitaltransfers und Subventionen		12.696,00	20.900,00	0,00	0,00	0,00	0,00	33.600,00
6/164300+300000	Kapitaltransfers von Bund, Bundesfonds und Bundeskammern	12.696,00	20.900,00					33.600,00
Darlehen/Innere Darlehen		0,00	0,00	0,00	0,00	0,00	0,00	0,00
Finanzierungsleasing		0,00	0,00	0,00	0,00	0,00	0,00	0,00
Veräußerung langfristiges Vermögen und Sonstiges		0,00	0,00	0,00	0,00	0,00	0,00	0,00
Finanzierungsergebnis 1870002		-24.917,74	24.900,00	0,00	0,00	0,00	0,00	0,00
	<i>inklusive Vorjahre (gerundet)</i>		0,00	0,00	0,00	0,00	0,00	

1. Nachtragsvoranschlag 2025

Nachweis der Investitionstätigkeit

Marktgemeinde Wolfsbach

Vorhaben	Vorhabensbezeichnung	RA Vorjahre	VA 2025	Plan 2026	Plan 2027	Plan 2028	Plan 2029	Plan Gesamt (gerundet)
Konto	Bezeichnung							
1870003	Photovoltaik Sportzentrum (2021 bis 2025)							
Geplante Gesamtkosten:	130.000,00							
Auszahlungen - Investitionen - Mittelverwendung		77.612,29	0,00	0,00	0,00	0,00	0,00	77.600,00
Anschaffungs- oder Herstellungskosten		77.612,29	0,00	0,00	0,00	0,00	0,00	77.600,00
5/262100-050000	Sonderanlagen Errichtung Photovoltaik	77.612,29						77.600,00
Einzahlungen - Finanzierung - Mittelaufbringung		28.353,00	49.300,00	0,00	0,00	0,00	0,00	77.700,00
Mittel aus Geldfluss aus der operativen Gebarung		0,00	0,00	0,00	0,00	0,00	0,00	0,00
Bedarfszuweisungen/KTZ		5.000,00	0,00	0,00	0,00	0,00	0,00	5.000,00
6/262100+871000	Kapitaltransfers aus Gemeinde-Bedarfszuweisungsmitteln	5.000,00						5.000,00
Haushaltsrücklagen/Zahlungsmittelreserven		0,00	10.700,00	0,00	0,00	0,00	0,00	10.700,00
6/262100+895001	Entnahmen von allgemeinen Haushaltsrücklagen		10.700,00					10.700,00
Sonstige Kapitaltransfers und Subventionen		23.353,00	38.600,00	0,00	0,00	0,00	0,00	62.000,00
6/262100+300000	Kapitaltransfers von Bund, Bundesfonds und Bundeskammern	23.353,00	38.600,00					62.000,00
Darlehen/Innere Darlehen		0,00	0,00	0,00	0,00	0,00	0,00	0,00
Finanzierungsleasing		0,00	0,00	0,00	0,00	0,00	0,00	0,00
Veräußerung langfristiges Vermögen und Sonstiges		0,00	0,00	0,00	0,00	0,00	0,00	0,00
Finanzierungsergebnis 1870003		-49.259,29	49.300,00	0,00	0,00	0,00	0,00	0,00
	<i>inklusive Vorjahre (gerundet)</i>		0,00	0,00	0,00	0,00	0,00	

1. Nachtragsvoranschlag 2025

Nachweis der Investitionstätigkeit

Marktgemeinde Wolfsbach

Vorhaben	Vorhabensbezeichnung	RA Vorjahre	VA 2025	Plan 2026	Plan 2027	Plan 2028	Plan 2029	Plan Gesamt (gerundet)
Konto	Bezeichnung							
1870004	Photovoltaik Schule (2021 bis 2025)							
Geplante Gesamtkosten:	100.000,00							
Auszahlungen - Investitionen - Mittelverwendung		66.630,49	0,00	0,00	0,00	0,00	0,00	66.600,00
Anschaffungs- oder Herstellungskosten		66.630,49	0,00	0,00	0,00	0,00	0,00	66.600,00
5/211100-050000	Sonderanlagen Errichtung Photovoltaik	32.889,39						32.900,00
5/850000-050000	Sonderanlagen Photovoltaik Schule/Wasser	33.741,10						33.700,00
Einzahlungen - Finanzierung - Mittelaufbringung		11.536,00	55.100,00	0,00	0,00	0,00	0,00	66.600,00
Mittel aus Geldfluss aus der operativen Gebarung		0,00	0,00	0,00	0,00	0,00	0,00	0,00
Bedarfszuweisungen/KTZ		5.000,00	0,00	0,00	0,00	0,00	0,00	5.000,00
6/211100+871000	Kapitaltransfers aus Gemeinde-Bedarfszuweisungsmitteln	5.000,00						5.000,00
Haushaltsrücklagen/Zahlungsmittelreserven		0,00	21.800,00	0,00	0,00	0,00	0,00	21.800,00
6/211100+895001	Entnahmen von allgemeinen Haushaltsrücklagen		10.700,00					10.700,00
6/850000+895001	Entnahmen von allgemeinen Haushaltsrücklagen		11.100,00					11.100,00
Sonstige Kapitaltransfers und Subventionen		6.536,00	33.300,00	0,00	0,00	0,00	0,00	39.800,00
6/211100+300000	Kapitaltransfers von Bund, Bundesfonds und Bundeskammern	6.536,00	33.300,00					39.800,00
Darlehen/Innere Darlehen		0,00	0,00	0,00	0,00	0,00	0,00	0,00
Finanzierungsleasing		0,00	0,00	0,00	0,00	0,00	0,00	0,00
Veräußerung langfristiges Vermögen und Sonstiges		0,00	0,00	0,00	0,00	0,00	0,00	0,00
Finanzierungsergebnis 1870004		-55.094,49	55.100,00	0,00	0,00	0,00	0,00	0,00
	<i>inklusive Vorjahre (gerundet)</i>		0,00	0,00	0,00	0,00	0,00	

1. Nachtragsvoranschlag 2025

Nachweis der Investitionstätigkeit

Marktgemeinde Wolfsbach

Vorhaben	Vorhabensbezeichnung	RA Vorjahre	VA 2025	Plan 2026	Plan 2027	Plan 2028	Plan 2029	Plan Gesamt (gerundet)
Konto	Bezeichnung							
2200000	Sonstige Anschaffungen (2020 bis 2099)							
	Auszahlungen - Investitionen - Mittelverwendung	418.752,00	68.800,00	64.000,00	26.500,00	28.500,00	28.500,00	635.100,00
	Anschaffungs- oder Herstellungskosten	418.752,00	68.800,00	64.000,00	26.500,00	28.500,00	28.500,00	635.100,00
1/010000-020000	Gemeindeamt: Ankauf v. Maschinen	2.736,42	10.000,00	20.000,00	2.000,00	2.000,00	2.000,00	38.700,00
1/010000-042000	Gemeindeamt: Amtsausstattung	24.361,96	8.500,00	2.000,00	2.000,00	2.000,00	2.000,00	40.900,00
1/029000-042000	Amts-, Betriebs- und Geschäftsausstattung	106,80						100,00
1/211000-042000	Schulmöbel	41.707,14	9.500,00	2.500,00	2.500,00	2.500,00	2.500,00	61.200,00
1/212000-042000	Schulmöbel	37.182,87	18.000,00	2.500,00	3.000,00	3.000,00	3.000,00	66.700,00
1/240000-042000	Betriebsausstattung	29.516,46	5.000,00	5.000,00	5.000,00	5.000,00	5.000,00	54.500,00
1/320000-042000	Amts-, Betriebs- und Geschäftsausstattung	4.048,18						4.000,00
1/363000-003000	Grundstücke zu Straßenbauten	2.630,00						2.600,00
1/616000-002000	Straßenbauten Instandhaltung Med.Weg	575,04	200,00	500,00	500,00	500,00	500,00	2.800,00
1/640000-050000	Ankauf von Verkehrszeichen und Spiegeln	18.938,87	6.000,00	2.000,00	2.000,00	2.000,00	2.000,00	32.900,00
1/817000-006000	Neuanlage von Wegen, Mauern, etc.		200,00	500,00	500,00	500,00	500,00	2.200,00
1/820000-030000	Ankauf Werkzeuge u. Betriebsmittel	28.212,41	5.000,00	3.500,00	3.500,00	3.500,00	3.500,00	47.200,00
1/820000-040000	Ankauf Fahrzeuge	11.128,13		20.000,00				31.100,00
1/820000-042000	Amts-, Betriebs- und Geschäftsausstattung	3.033,07		2.000,00	2.000,00	2.000,00	2.000,00	11.000,00
1/850000-006000	Erweiterung der Wasserversorgung					2.000,00	2.000,00	4.000,00
1/850000-020000	Gemeindeamt: Ankauf v. Maschinen	453,13	500,00	500,00	500,00	500,00	500,00	3.000,00
1/850000-042000	Gemeindeamt: Amtsausstattung	2.940,60	800,00	500,00	500,00	500,00	500,00	5.700,00
1/850000-042100	Betriebsausstattung (Wasserzähler)	8.687,88	2.800,00	500,00	500,00	500,00	500,00	13.500,00
1/851000-020000	Gemeindeamt: Ankauf v. Maschinen	476,29	500,00	300,00	300,00	300,00	300,00	2.200,00
1/851000-042000	Gemeindeamt: Amtsausstattung	2.940,60	500,00	500,00	500,00	500,00	500,00	5.400,00
1/852000-020000	Gemeindeamt: Ankauf v. Maschinen	1.896,69	300,00	200,00	200,00	200,00	200,00	3.000,00
1/852000-042000	Gemeindeamt: Amtsausstattung	3.133,36	500,00	500,00	500,00	500,00	500,00	5.600,00
1/853000-042000	Amts-, Betriebs- und Geschäftsausstattung, Kirchenstraße 17		500,00	500,00	500,00	500,00	500,00	2.500,00
1/859000-050000	Errichtung Lehrverrohrung	194.046,10						194.000,00

1. Nachtragsvoranschlag 2025

Nachweis der Investitionstätigkeit

Marktgemeinde Wolfsbach

Vorhaben	Vorhabensbezeichnung	RA Vorjahre	VA 2025	Plan 2026	Plan 2027	Plan 2028	Plan 2029	Plan Gesamt (gerundet)
Konto	Bezeichnung							
Einzahlungen - Finanzierung - Mittelaufbringung		0,00	0,00	0,00	0,00	0,00	0,00	0,00
Mittel aus Geldfluss aus der operativen Gebarung		0,00	0,00	0,00	0,00	0,00	0,00	0,00
Bedarfszuweisungen/KTZ		0,00	0,00	0,00	0,00	0,00	0,00	0,00
Haushaltsrücklagen/Zahlungsmittelreserven		0,00	0,00	0,00	0,00	0,00	0,00	0,00
Sonstige Kapitaltransfers und Subventionen		0,00	0,00	0,00	0,00	0,00	0,00	0,00
Darlehen/Innere Darlehen		0,00	0,00	0,00	0,00	0,00	0,00	0,00
Finanzierungsleasing		0,00	0,00	0,00	0,00	0,00	0,00	0,00
Veräußerung langfristiges Vermögen und Sonstiges		0,00	0,00	0,00	0,00	0,00	0,00	0,00
Finanzierungsergebnis 2200000		-418.752,00	-68.800,00	-64.000,00	-26.500,00	-28.500,00	-28.500,00	-635.100,00
	<i>inklusive Vorjahre (gerundet)</i>		-487.600,00	-551.600,00	-578.100,00	-606.600,00	-635.100,00	

1. Nachtragsvoranschlag 2025

Marktgemeinde Wolfsbach

Nachweis der Investitionstätigkeit

Salden Finanzierungsergebnisse		RA Vorjahre	VA 2025	Plan 2026	Plan 2027	Plan 2028	Plan 2029	Plan Gesamt (gerundet)
1820000	Bauhof Sanierung 2025 (2025 bis 2030)							
	Auszahlungen - Investitionen - Mittelverwendung	0,00	0,00	0,00	0,00	0,00	0,00	0,00
	Einzahlungen - Finanzierung - Mittelherkunft	0,00	50.000,00	0,00	0,00	0,00	0,00	50.000,00
		0,00	50.000,00	0,00	0,00	0,00	0,00	50.000,00
	<i>inklusive Vorjahre (gerundet)</i>		50.000,00	50.000,00	50.000,00	50.000,00	50.000,00	
1489000	Siedlungserweiterung 2025 (2025 bis 2035)							
	Auszahlungen - Investitionen - Mittelverwendung	0,00	700.000,00	0,00	0,00	0,00	0,00	700.000,00
	Einzahlungen - Finanzierung - Mittelherkunft	0,00	700.000,00	0,00	0,00	0,00	0,00	700.000,00
		0,00	0,00	0,00	0,00	0,00	0,00	0,00
	<i>inklusive Vorjahre (gerundet)</i>		0,00	0,00	0,00	0,00	0,00	
1000006	Straßenbau (2000 bis 2099)							
	Auszahlungen - Investitionen - Mittelverwendung	1.220.302,04	650.000,00	500.000,00	500.000,00	300.000,00	300.000,00	3.470.300,00
	Einzahlungen - Finanzierung - Mittelherkunft	1.747.630,15	367.200,00	424.000,00	424.000,00	250.000,00	257.500,00	3.470.300,00
		527.328,11	-282.800,00	-76.000,00	-76.000,00	-50.000,00	-42.500,00	0,00
	<i>inklusive Vorjahre (gerundet)</i>		244.500,00	168.500,00	92.500,00	42.500,00	0,00	
1000007	Güterwegerhaltung (2000 bis 2099)							
	Auszahlungen - Investitionen - Mittelverwendung	299.818,73	50.000,00	30.000,00	30.000,00	30.000,00	30.000,00	469.800,00
	Einzahlungen - Finanzierung - Mittelherkunft	299.818,73	50.000,00	30.000,00	30.000,00	30.000,00	30.000,00	469.800,00
		0,00	0,00	0,00	0,00	0,00	0,00	0,00
	<i>inklusive Vorjahre (gerundet)</i>		0,00	0,00	0,00	0,00	0,00	
1000009	Wasserbau (2000 bis 2099)							
	Auszahlungen - Investitionen - Mittelverwendung	1.056.315,64	160.000,00	500.000,00	50.000,00	0,00	0,00	1.766.300,00
	Einzahlungen - Finanzierung - Mittelherkunft	782.058,81	165.600,00	748.700,00	40.000,00	15.000,00	15.000,00	1.766.400,00
		-274.256,83	5.600,00	248.700,00	-10.000,00	15.000,00	15.000,00	0,00
	<i>inklusive Vorjahre (gerundet)</i>		-268.700,00	-20.000,00	-30.000,00	-15.000,00	0,00	
1000010	Abwasserbau (2000 bis 2099)							
	Auszahlungen - Investitionen - Mittelverwendung	216.002,53	99.200,00	552.300,00	190.000,00	0,00	0,00	1.057.500,00
	Einzahlungen - Finanzierung - Mittelherkunft	487.478,87	40.000,00	395.000,00	95.000,00	20.000,00	20.000,00	1.057.500,00
		271.476,34	-59.200,00	-157.300,00	-95.000,00	20.000,00	20.000,00	0,00
	<i>inklusive Vorjahre (gerundet)</i>		212.300,00	55.000,00	-40.000,00	-20.000,00	0,00	
1000004	Erweiterung Schule (2008 bis 2040)							
	Auszahlungen - Investitionen - Mittelverwendung	3.987.115,95	0,00	0,00	0,00	0,00	0,00	3.987.100,00
	Einzahlungen - Finanzierung - Mittelherkunft	3.348.018,82	639.100,00	0,00	0,00	0,00	0,00	3.987.100,00
		-639.097,13	639.100,00	0,00	0,00	0,00	0,00	0,00
	<i>inklusive Vorjahre (gerundet)</i>		0,00	0,00	0,00	0,00	0,00	

1. Nachtragsvoranschlag 2025

Nachweis der Investitionstätigkeit

Marktgemeinde Wolfsbach

Salden Finanzierungsergebnisse		RA Vorjahre	VA 2025	Plan 2026	Plan 2027	Plan 2028	Plan 2029	Plan Gesamt (gerundet)
1870000	Photovoltaik Gemeindzentrum (2021 bis 2025)							
	Auszahlungen - Investitionen - Mittelverwendung	56.886,46	0,00	0,00	0,00	0,00	0,00	56.900,00
	Einzahlungen - Finanzierung - Mittelherkunft	22.524,00	34.400,00	0,00	0,00	0,00	0,00	56.900,00
		-34.362,46	34.400,00	0,00	0,00	0,00	0,00	0,00
	<i>inklusive Vorjahre (gerundet)</i>		0,00	0,00	0,00	0,00	0,00	
1870001	Photovoltaik FF Meilersdorf (2021 bis 2025)							
	Auszahlungen - Investitionen - Mittelverwendung	40.257,53	0,00	0,00	0,00	0,00	0,00	40.300,00
	Einzahlungen - Finanzierung - Mittelherkunft	17.696,00	22.600,00	0,00	0,00	0,00	0,00	40.300,00
		-22.561,53	22.600,00	0,00	0,00	0,00	0,00	0,00
	<i>inklusive Vorjahre (gerundet)</i>		0,00	0,00	0,00	0,00	0,00	
1870002	Photovoltaik FF Wolfsbach (2021 bis 2025)							
	Auszahlungen - Investitionen - Mittelverwendung	42.613,74	0,00	0,00	0,00	0,00	0,00	42.600,00
	Einzahlungen - Finanzierung - Mittelherkunft	17.696,00	24.900,00	0,00	0,00	0,00	0,00	42.600,00
		-24.917,74	24.900,00	0,00	0,00	0,00	0,00	0,00
	<i>inklusive Vorjahre (gerundet)</i>		0,00	0,00	0,00	0,00	0,00	
1870003	Photovoltaik Sportzentrum (2021 bis 2025)							
	Auszahlungen - Investitionen - Mittelverwendung	77.612,29	0,00	0,00	0,00	0,00	0,00	77.600,00
	Einzahlungen - Finanzierung - Mittelherkunft	28.353,00	49.300,00	0,00	0,00	0,00	0,00	77.700,00
		-49.259,29	49.300,00	0,00	0,00	0,00	0,00	0,00
	<i>inklusive Vorjahre (gerundet)</i>		0,00	0,00	0,00	0,00	0,00	
1870004	Photovoltaik Schule (2021 bis 2025)							
	Auszahlungen - Investitionen - Mittelverwendung	66.630,49	0,00	0,00	0,00	0,00	0,00	66.600,00
	Einzahlungen - Finanzierung - Mittelherkunft	11.536,00	55.100,00	0,00	0,00	0,00	0,00	66.600,00
		-55.094,49	55.100,00	0,00	0,00	0,00	0,00	0,00
	<i>inklusive Vorjahre (gerundet)</i>		0,00	0,00	0,00	0,00	0,00	
Saldo Investive Einzelvorhaben		-300.745,02	539.000,00	15.400,00	-181.000,00	-15.000,00	-7.500,00	50.000,00
	<i>inklusive Vorjahre (gerundet)</i>		238.100,00	253.500,00	72.500,00	57.500,00	50.000,00	

1. Nachtragsvoranschlag 2025

Nachweis der Investitionstätigkeit

Marktgemeinde Wolfsbach

Salden Finanzierungsergebnisse		RA Vorjahre	VA 2025	Plan 2026	Plan 2027	Plan 2028	Plan 2029	Plan Gesamt (gerundet)
2200000	Sonstige Anschaffungen (2020 bis 2099)							
	Auszahlungen - Investitionen - Mittelverwendung	418.752,00	68.800,00	64.000,00	26.500,00	28.500,00	28.500,00	635.100,00
	Einzahlungen - Finanzierung - Mittelherkunft	0,00	0,00	0,00	0,00	0,00	0,00	0,00
		-418.752,00	-68.800,00	-64.000,00	-26.500,00	-28.500,00	-28.500,00	-635.100,00
	<i>inklusive Vorjahre (gerundet)</i>	<i>-487.600,00</i>	<i>-487.600,00</i>	<i>-551.600,00</i>	<i>-578.100,00</i>	<i>-606.600,00</i>	<i>-635.100,00</i>	
	Saldo Sonstige Investitionen	-418.752,00	-68.800,00	-64.000,00	-26.500,00	-28.500,00	-28.500,00	-635.100,00
	<i>inklusive Vorjahre (gerundet)</i>	<i>-487.600,00</i>	<i>-487.600,00</i>	<i>-551.600,00</i>	<i>-578.100,00</i>	<i>-606.600,00</i>	<i>-635.100,00</i>	
	Saldo der gesamten Investitionstätigkeit	-719.497,02	470.200,00	-48.600,00	-207.500,00	-43.500,00	-36.000,00	-585.100,00
	<i>inklusive Vorjahre (gerundet)</i>	<i>-249.500,00</i>	<i>-249.500,00</i>	<i>-298.100,00</i>	<i>-505.600,00</i>	<i>-549.100,00</i>	<i>-585.100,00</i>	

1. NVA Nachweis der sonstigen Investitionen (nur VC 2)

1. Nachtragsvoranschlag 2025

Marktgemeinde Wolfsbach

Nachweis der sonstigen Investitionen mit Untergliederung (nur VC 2)

Vorhaben	Vorhabensbezeichnung		VA 2025	Plan 2026	Plan 2027	Plan 2028	Plan 2029
Konto	Bezeichnung						
2200000	Sonstige Anschaffungen (2020 bis 2099)						
	Auszahlungen - Investitionen - Mittelverwendung		68.800,00	64.000,00	26.500,00	28.500,00	28.500,00
	Anschaffungs- oder Herstellungskosten		68.800,00	64.000,00	26.500,00	28.500,00	28.500,00
1/010000-020000	Gemeindeamt: Ankauf v. Maschinen		10.000,00	20.000,00	2.000,00	2.000,00	2.000,00
1/010000-042000	Gemeindeamt: Amtsausstattung		8.500,00	2.000,00	2.000,00	2.000,00	2.000,00
1/029000-042000	Amts-, Betriebs- und Geschäftsausstattung						
1/211000-042000	Schulmöbel		9.500,00	2.500,00	2.500,00	2.500,00	2.500,00
1/212000-042000	Schulmöbel		18.000,00	2.500,00	3.000,00	3.000,00	3.000,00
1/240000-042000	Betriebsausstattung		5.000,00	5.000,00	5.000,00	5.000,00	5.000,00
1/320000-042000	Amts-, Betriebs- und Geschäftsausstattung						
1/363000-003000	Grundstücke zu Straßenbauten						
1/616000-002000	Straßenbauten Instandhaltung Med.Weg		200,00	500,00	500,00	500,00	500,00
1/640000-050000	Ankauf von Verkehrszeichen und Spiegeln		6.000,00	2.000,00	2.000,00	2.000,00	2.000,00
1/817000-006000	Neuanlage von Wegen, Mauern, etc.		200,00	500,00	500,00	500,00	500,00
1/820000-030000	Ankauf Werkzeuge u. Betriebsmittel		5.000,00	3.500,00	3.500,00	3.500,00	3.500,00
1/820000-040000	Ankauf Fahrzeuge			20.000,00			
1/820000-042000	Amts-, Betriebs- und Geschäftsausstattung			2.000,00	2.000,00	2.000,00	2.000,00
1/850000-006000	Erweiterung der Wasserversorgung					2.000,00	2.000,00
1/850000-020000	Gemeindeamt: Ankauf v. Maschinen		500,00	500,00	500,00	500,00	500,00
1/850000-042000	Gemeindeamt: Amtsausstattung		800,00	500,00	500,00	500,00	500,00
1/850000-042100	Betriebsausstattung (Wasserzähler)		2.800,00	500,00	500,00	500,00	500,00
1/851000-020000	Gemeindeamt: Ankauf v. Maschinen		500,00	300,00	300,00	300,00	300,00
1/851000-042000	Gemeindeamt: Amtsausstattung		500,00	500,00	500,00	500,00	500,00
1/852000-020000	Gemeindeamt: Ankauf v. Maschinen		300,00	200,00	200,00	200,00	200,00
1/852000-042000	Gemeindeamt: Amtsausstattung		500,00	500,00	500,00	500,00	500,00
1/853000-042000	Amts-, Betriebs- und Geschäftsausstattung, Kirchenstraße 17		500,00	500,00	500,00	500,00	500,00

1. Nachtragsvoranschlag 2025

Nachweis der sonstigen Investitionen mit Untergliederung (nur VC 2)

Marktgemeinde Wolfsbach

Vorhaben	Vorhabensbezeichnung						
Konto	Bezeichnung		VA 2025	Plan 2026	Plan 2027	Plan 2028	Plan 2029
1/859000-050000	Errichtung Lehrverrohrung						
Finanzierungsergebnis 2200000			-68.800,00	-64.000,00	-26.500,00	-28.500,00	-28.500,00

Dienstpostenplan
- interne Anlage b

Dienstpostenplan Voranschlag 2025

Verwendungszweig <small>(NÖ GBedG 2025)</small>	Verwendung <small>(NÖ GBedG 2025)</small>	Bezeichnung des Dienstzweiges <small>(GBDO/GVBG)</small>	Dienstzweig Nr. <small>(GBDO/GVBG)</small> Tätigkeitsprofil <small>(NÖ GBedG 2025)</small>	Zahl der Dienstposten	Verwendungs- bzw. Entlohnungsgruppe		Funktionsdienstposten					Hinweis
					<small>(GBDO/GVBG)</small>	<small>(NÖ GBedG 2025)</small>	Zahl der Funktionsdienstposten	Art des Funktionsdienstpostens <small>(§ 2 Abs. 3 lit a - d GBDO) (§ 6 Abs. 3 Z 1 - 4 NÖ GBedG 2025)</small>	Bezeichnung	Funktionsgruppe <small>(GBDO / GVBG) (NÖ GBedG 2025)</small>	Personalzulage	
Verwaltungsdienst	Fachdienst	Verwaltungsfachdienst	71 / 4.1.	3,00	5	/ V1	1	b / 2	Kassenverwalter	6 / FL1	Ja	
Verwaltungsdienst	Fachdienst	Verwaltungsfachdienst	71 / 4.1.	1,00	5	/ V1	1	a / 1	Amtsleitung	7 / FL2	Ja	
Elementar- und sozialpädagogischer Dienst	Fachdienst	Kindergartenhilfsdienst	12 / 7.1.	5,00	4	/ P1		/		/		
Elementar- und sozialpädagogischer Dienst	Fachdienst	Kindergartenhilfsdienst	12 / 7.1.	1,00	4	/ P1		/		/		
Elementar- und sozialpädagogischer Dienst	Fachdienst	Kindergartenhilfsdienst	12 / 7.1.	2,00	4	/ P1		/		/		
Assistenzdienst	Assistenzdienst	Schulwart	16 / 2.1.	4,00	3	/ A2		/		/		
Technischer Dienst	Fachdienst	Facharbeiter	2 / 3.1.	3,00	5	/ T1		/		/		
Hilfsdienst	Hilfsdienst	Angelemter Arbeiter	11 / 1.1.	1,00	3	/ A2		/		/		
Hilfsdienst	Hilfsdienst	Angelemter Arbeiter	11 / 1.1.	10,00	3	/ A2		/		/		
Verwaltungsdienst	Fachdienst	Verwaltungsfachdienst	71 / 4.1.	1,00	5	/ V1		/		/		

Anzahl FTE: 31,00 Anzahl Funktionsdienstposten: 2

Personaldaten iSd ÖStp (Anlage 4)

Gruppe 1 - gesamt	Dienstverhältnis zu Gemeinde, dienstleistend in einer Dienststelle, bezahlt aus dem Budget von Gemeinde		Personalaufwendungen				
	Köpfe ³⁾	VBÄ ³⁾	davon melden Gemeinden optional				gesamt
Bezüge (Unterklasse 50-52)			Nebengebühren (Unterklasse 56)	Dienstgeberbeiträge (Unterklasse 58)	Weitere Aufwendungen	Kontenklasse 5 ²⁾	
Beamtinnen und Beamte	k.A.	k.A.	100,00				
Vertragsbedienstete	22,00	15,43	576.900,00				
KV-Bedienstete (Kollektivvertrag)	k.A.	k.A.	13.800,00				
Nicht zuordenbar	k.A.	k.A.					
Summe	22,00	15,43	590.800,00	18.900,00	146.900,00	3.500,00	760.100,00
darunter (Teilmengen der Gruppe 1)			Länder und Gemeinden melden optional				
	Köpfe ³⁾	VBÄ ³⁾	Bezüge (Unterklasse 50-52)	Nebengebühren (Unterklasse 56)	Dienstgeberbeiträge (Unterklasse 58)	Weitere Aufwendungen	Kontenklasse 5 ²⁾
Musikschullehrerinnen und -lehrer	k.A.	k.A.					
Elementarpädagoginnen und -pädagogen	k.A.	k.A.					
Bedienstete nicht-ausgliederter Krankenanstalten	k.A.	k.A.					
Lehrlinge	k.A.	k.A.					
Summe	k.A.	k.A.					

Gruppe 2 - gesamt	Dienstverhältnis zu Gemeinde, nicht dienstleistend bei Gemeinde ¹⁴ , bezahlt aus dem Budget von Gemeinde		Personalaufwendungen				
	Köpfe ³⁾	VBÄ ³⁾	davon melden Gemeinden optional				gesamt
Bezüge (Unterklasse 50-52)			Nebengebühren (Unterklasse 56)	Dienstgeberbeiträge (Unterklasse 58)	Weitere Aufwendungen	Kontenklasse 5 ²⁾	
Beamtinnen und Beamte	k.A.	k.A.					
Vertragsbedienstete	k.A.	k.A.					
Nicht zuordenbar	k.A.	k.A.					
Summe	k.A.	k.A.					

Beamtinnen und Beamte - Pensionistinnen und Pensionisten zum 31.12.2025			
	Köpfe ³⁾	Ø-Pensionshöhe / Mt. ⁴⁾	
Ruhegenussbezieherinnen und -bezieher	k.A.		
Hinterbliebene ⁵⁾	k.A.		
Neue Ruhegenussbezieherinnen und -bezieher im Bezugsjahr 2025			
	Köpfe ³⁾	Ø-Pensionsantrittsalter	Ø-Pensionshöhe / Mt. ⁴⁾
Alterspension ⁶⁾	k.A.		
Dienstunfähigkeit ⁷⁾	k.A.		
vorzeitige Pensionierung mit Abschlag ⁸⁾	k.A.		
vorzeitige Pensionierung ohne Abschlag ⁹⁾	k.A.		
Pensionierungen gesamt	k.A.	0,0	0,0
Gesamter Pensionsaufwand für das Bezugsjahr 2025	11.500,00		
<p>1) gemäß den Vorgaben in Artikel 14 Abs. 2 lit. c OStP 2012 2) Personalrückstellungen und Sachbezüge sind in diese Anlage nicht aufzunehmen 3) Aus Datenschutzgründen wird dieses Feld erst ab 6 betroffenen Personen ausgewiesen 4) Durchschnittspension im Dezember laut Personalstatistik-Festlegungen ohne Sonderzahlungen, ohne Pflegegeld und ohne sonstige Transferleistungen; brutto 5) Witwen-, Witwer-, Waisenversorgungsbezüge und vergleichbare Leistungen 6) Ruhebezüge aufgrund eines Übertritts in den Ruhestand oder einer vergleichbaren Regelung iSd § 13 BDG 1979 7) Ruhebezüge aufgrund einer Ruhestandsversetzung wegen dauernder Dienstunfähigkeit iSd § 14 BDG 1979 8) Ruhebezüge aufgrund einer vorzeitigen Ruhestandsversetzung mit Abschlag iSd §§ 15b, 15c oder 236d BDG 1979 9) Ruhebezüge aufgrund einer vorzeitigen Ruhestandsversetzung ohne Abschlag 10) Inkl. Musikschullehrerinnen und -lehrer sowie Elementarpädagoginnen und -pädagogen 11) Darunter sind Personalgestellungen bei Beteiligungen iSd § 23 VRV 2015 sowie sonstige Personalgestellungen, zB bei anderen Gebietskörperschaften und Körperschaften öffentlichen Rechts zu verstehen.</p>			

Querschnitt (Anlage 5b)

1. Nachtragsvoranschlag 2025

Querschnitt (Anlage 5b)

Marktgemeinde Wolfsbach

VQS-Pos.	Zuordnung der MVAG	Bezeichnung	Anmerkungen	Gesamt-Haushalt	Haushalt ohne Quasi-KG	Quasi-KG ²
Mittelaufbringung (Erträge bzw. Einzahlungen und erhaltene Kapitaltransfers)						
10	3111	Einzahlungen aus eigenen Abgaben		471.900,00	471.900,00	
11	2112	Erträge aus Ertragsanteilen		2.260.000,00	2.260.000,00	
12	2113, 2114, 2115	Erträge aus Gebühren, Leistungen, Besitz und wirtschaftlicher Tätigkeit		520.700,00	152.100,00	368.600,00
13	2116	Erträge aus Veräußerungen, sonstige Erträge	ohne Gruppe (Konto) 806, 807, 899	82.500,00	19.200,00	63.300,00
14	2117	Nicht finanzierungswirksame operative Erträge	ohne Gruppe (Konto) 817, 819, 891			
15	212x	Erträge aus Transfers	ohne Gruppe (Konto) 813	1.036.400,00	951.600,00	84.800,00
16	213x	Finanzerträge	ohne Gruppe (Konto) 818, 821, 825, 826	500,00	500,00	
17	333x	Erhaltene Kapitaltransfers		535.800,00	381.700,00	154.100,00
19	Summe 1 (Mittelaufbringung bereinigt) ³			4.907.800,00	4.237.000,00	670.800,00
Mittelverwendung (Aufwendungen)						
20	2211, 2212, 2213	Finanzierungswirksamer Personalaufwand		760.100,00	713.600,00	46.500,00
21	2221 - 2225	Finanzierungswirksamer Sachaufwand	ohne Gruppe (Konto) 799	838.900,00	775.300,00	63.600,00
22	2226	Verluste aus dem Abgang von Anlagevermögen, Rückstellungen für ausstehende Rechnungen	nur Gruppe (Konto) 683, 688			
23	223x	Transferaufwand	ohne Gruppe (Konto) 696, 761	1.577.700,00	1.483.500,00	94.200,00
24	224x	Finanzaufwand	ohne Gruppe (Konto) 652, 654, 682, 694, 697, 699	162.600,00	118.300,00	44.300,00
29	Summe 2 (Mittelverwendung bereinigt) ³			3.339.300,00	3.090.700,00	248.600,00
Vermögensbildung (Sachanlagevermögen), inkl. Vorräte						
30	341x	Immaterielle Vermögenswerte und Sachanlagen (Zugang/Auszahlungen)	ohne Gruppe (Konto) 080-083	1.728.000,00	1.462.400,00	265.600,00
31	331x	Immaterielle Vermögenswerte und Sachanlagen (Abgang/Einzahlungen)	ohne Gruppe (Konto) 080-083, 800-806 (Abgang mit Minus erfassen)			
32	3221	Vorräte (Saldo/Auszahlungen)	ohne Unterklasse 40-48			
39	Summe 3 (Vermögensbildung bereinigt) ³			1.728.000,00	1.462.400,00	265.600,00
49	Saldo = Summe 1 - Summe 2 - Summe 3			-159.500,00	-316.100,00	156.600,00

1. Nachtragsvoranschlag 2025

Querschnitt (Anlage 5b)

Marktgemeinde Wolfsbach

VQS-Pos.	Zuordnung der MVAG	Bezeichnung	Anmerkungen	Gesamt-Haushalt	Haushalt ohne Quasi-KG	Quasi-KG ²
Überrechnung Quasi-Kapitalgesellschaften (Quasi-KG) gemäß ESVG						
50	2301	Entnahmen von Haushaltsrücklagen		n.a.	n.a.	11.100,00
51	2401	Zuweisungen an Haushaltsrücklagen		n.a.	n.a.	
52	332x	Einzahlungen aus der Rückzahlung von Darlehen sowie gewährten Vorschüssen	ohne Gruppe (Konto) 273, 280-282	n.a.	n.a.	
53	342x	Auszahlungen aus der Gewährung von Darlehen sowie gewährten Vorschüssen	ohne Gruppe (Konto) 273, 280-282	n.a.	n.a.	
54	351x	Einzahlungen aus der Aufnahme von Finanzschulden		n.a.	n.a.	65.000,00
55	361x	Auszahlungen aus der Tilgung von Finanzschulden		n.a.	n.a.	-139.400,00
59	Überrechnung Quasi-KG Summe aus Position 49 (Quasi-KG) und Position 50 bis 55			n.a.	n.a.	93.300,00
60	Finanzierungssaldo (Voranschlag) aus Position 49 (Haushalt ohne Quasi-KG) und Position 59 (Quasi-KG) ¹			n.a.	-222.800,00	n.a.
61	Erläuterungen der Gebietskörperschaft (optional)					

1) Entsprechend den Bestimmungen des Artikel 15 Abs. 1 Österreichischer Stabilitätspakt sind die Daten bzw. Grobplanungen der Gemeinden landesweise im Wege der Länder vorzulegen, das ausgewiesene Einzelergebnis der Gemeinde zum Finanzierungssaldo gemäß Pos. 60 hat nur bedingte Aussagekraft für das Gesamtergebnis der Haushaltskoordinierung.

2) Quasi-Kapitalgesellschaften außerhalb des Sektors Staat gemäß ESVG (Ansatz 85-86).

3) Mittelaufbringung und -verwendung sowie Vermögensbildung bereinigt näherungsweise im Sinne der Einnahmen und Ausgaben gemäß ESVG.

Nachweis über Transferzahlungen (Anlage 6a)

1. Nachtragsvoranschlag 2025

Marktgemeinde Wolfsbach

Nachweis über Transferzahlungen (Anlage 6a)

Haushaltskonto	Bezeichnung Ansatz	Bezeichnung Post	Summe Einzahlungen	Summe Auszahlungen
Transferzahlungen von/an Bund, Bundesfonds, Bundeskammern				
Gesamtsumme Transferzahlungen von/an Bund, Bundesfonds, Bundeskammern			2.574.000,00	0,00
Summe Kapitaltransfers			219.800,00	0,00
Summe Transfers			2.354.200,00	0,00
2/021000+816000	Statistisches Amt	Ersatz für statistische Erhebungen	100,00	
2/640000+868000	Einrichtungen u.Maßn.n.d.Stvo	Gemeindestraßenstrafen	2.800,00	
2/850000+300000	Betriebe der Wasserversorgung	Kapitaltransfers von Bund, Bundesfonds und Bundeskammern	2.000,00	
2/851000+300000	Betriebe der Abwasserbeseitigung	Kapitaltransfers von Bund, Bundesfonds und Bundeskammern	11.500,00	
2/925000+859400	Ertragsanteile an Gemeinsch. Bundesabg.	Abgabenertragsanteile	2.260.000,00	
2/941000+860000	Sonst. Finanzzuw. nach dem Fag	Finanzuweisung des Bundes N.d.Fag	20.200,00	
2/941000+860100	Sonst. Finanzzuw. nach dem Fag	Transfers von Bund, Bundesfonds und Bundeskammern	59.300,00	
2/945000+860000	Sonstige Zuschüsse des Bundes	Transfers von Bund - Digitalisierung	10.800,00	
6/010100+300000	Photovoltaik Gemeindzentrum	Kapitaltransfers von Bund, Bundesfonds und Bundeskammern	31.300,00	
6/164200+300000	FF Meilersdorf Photovoltaik	Kapitaltransfers von Bund, Bundesfonds und Bundeskammern	20.100,00	
6/164300+300000	FF Wolfsbach Photovoltaik	Kapitaltransfers von Bund, Bundesfonds und Bundeskammern	20.900,00	
6/211000+300742	Volksschule	Kapitaltransfers von Bund, Bundesfonds und Bundeskammern	37.100,00	
6/211000+860742	Volksschule	Transfers von Bund, Bundesfonds - KIP 2020	1.000,00	
6/211100+300000	Photovoltaik Schulgebäude	Kapitaltransfers von Bund, Bundesfonds und Bundeskammern	33.300,00	
6/262100+300000	Photovoltaik Sportanlage	Kapitaltransfers von Bund, Bundesfonds und Bundeskammern	38.600,00	
6/850000+300000	Betriebe der Wasserversorgung	Bundesbeitrag	20.000,00	
6/851000+300000	Betriebe der Abwasserbeseitigung	Bundeszuschüsse	5.000,00	
Transferzahlungen von/an Länder, Landesfonds, Landesammern				
Gesamtsumme Transferzahlungen von/an Länder, Landesfonds, Landesammern			983.500,00	498.200,00
Summe Kapitaltransfers			152.100,00	0,00
Summe Transfers			831.400,00	498.200,00
2/024000+816000	Wahlamt	Kostenersätze für Wahlen	2.200,00	
2/211000+861200	Volksschule	Zinsenzuschuss Land NÖ	65.600,00	
2/212000+861200	Mittelschule	Zinsenzuschuss Land NÖ	6.000,00	
2/489000+861000	Sonstige Maßnahmen	Transfers von Ländern, Landesfonds und Landesammern	18.000,00	
2/562000+861000	Sprengelbeiträge	Transfers von Ländern, NÖ GUG 2025	7.800,00	
2/850000+861100	Betriebe der Wasserversorgung	Zinsenzuschüsse des Landes	5.000,00	
2/851000+861100	Betriebe der Abwasserbeseitigung	Zinsenzuschüsse des Landes	60.000,00	
2/852000+861200	Betriebe der Müllbeseitigung	Zinsenzuschuss Land NÖ	700,00	
2/940000+861000	Bedarfszuweisungen	Transfers von Ländern, Landesfonds und Landesammern	254.800,00	
6/211000+301000	Volksschule	Kapitaltransfers von Ländern, Landesfonds und Landesammern	142.100,00	
6/612000+301001	Gemeindestraßen	Radwegförderung	10.000,00	
6/612000+871000	Gemeindestraßen	Beihilfen aus Bedarfszuweisungen	350.000,00	
6/710000+871000	Land- und Forstwirtschaftl. Wegebau	Beihilfen aus Bedarfszuweisungen	11.300,00	

1. Nachtragsvoranschlag 2025

Marktgemeinde Wolfsbach

Nachweis über Transferzahlungen (Anlage 6a)

Haushaltskonto	Bezeichnung Ansatz	Bezeichnung Post	Summe Einzahlungen	Summe Auszahlungen
Transferzahlungen von/an Länder, Landesfonds, Landeskammern				
Gesamtsumme Transferzahlungen von/an Länder, Landesfonds, Landeskammern			983.500,00	498.200,00
Summe Kapitaltransfers			152.100,00	0,00
Summe Transfers			831.400,00	498.200,00
6/820000+871000	Wirtschaftshöfe	Kapitaltransfers aus Gemeinde-Bedarfszuweisungsmitteln	50.000,00	
1/419000-751000	Sonstige Einrichtungen und Maßnahmen	Sozialhilfeumlage Wohnsitzgemeindebeitrag		5.200,00
1/419000-751100	Sonstige Einrichtungen und Maßnahmen	Sozialhilfeumlage nach der Finanzkraft		406.000,00
1/439000-751000	Sonstige Einrichtungen und Maßnahmen	Jugendwohlfahrtsumlage		77.000,00
1/510000-751000	Medizinische Bereichversorgung	Beitrag an Pensionsverband		10.000,00
Transferzahlungen von/an Gemeinden, Gemeindeverbände, Gemeindefonds				
Gesamtsumme Transferzahlungen von/an Gemeinden, Gemeindeverbände, Gemeindefonds			0,00	58.900,00
Summe Kapitaltransfers			0,00	0,00
Summe Transfers			0,00	58.900,00
1/212000-752000	Mittelschule	Schulumlage - HS und NMS		4.500,00
1/213000-752000	Sonderschulen	Schulumlage Sonderschule		40.000,00
1/214000-752000	Schulen der Polytechn. Lehrgänge	Schulumlage Polytechn.		11.000,00
1/631000-752000	Konkurrenzwässer	Beiträge an Wasserverbände		3.400,00
Transferzahlungen von/an Sozialversicherungsträger				
Gesamtsumme Transferzahlungen von/an Sozialversicherungsträger			0,00	0,00
Summe Kapitaltransfers			0,00	0,00
Summe Transfers			0,00	0,00
Transferzahlungen von/an sonst. Träger des öffentlichen Rechts				
Gesamtsumme Transferzahlungen von/an sonst. Träger des öffentlichen Rechts			18.800,00	800,00
Summe Kapitaltransfers			18.700,00	0,00
Summe Transfers			100,00	800,00
2/612000+816000	Gemeindestraßen	Zuschuss Spiegel - ÖAMTC	100,00	
6/612000+307000	Gemeindestraßen	Interessentenleistungen f. Gemeindestraßen	5.000,00	
6/710000+307000	Land- und Forstwirtschaftl. Wegebau	Interessentenleistungen	13.700,00	
1/489000-768000	Sonstige Maßnahmen	Zinsenzuschüsse an Bauwerber		800,00
Gesamtsumme			3.576.300,00	557.900,00

Nachweis über Haushaltsrücklagen und
Zahlungsmittelreserven (Anlage 6b)

1. Nachtragsvoranschlag 2025

Nachweis der Rücklagen ohne Innere Darlehen (936)

Marktgemeinde Wolfsbach

Haushaltsrücklagen			Rücklagenstand			Rücklagenstand			Zahlungsmittelreserven		
Nr.	Verwendungszweck	Ansatz	31.12.2024	Zuweisungen	Entnahmen	31.12.2025	31.12.2024	31.12.2025	Konto-/Sparbuchnummer		
8/9990935/00002	Allgemeine Rücklage Anlagenkonto bei der RB Amstetten	912000	511.400,00	150.000,00	501.000,00	160.400,00	511.371,32	511.371,32	ZW 1 295001		
Allgemeine Haushaltsrücklagen			511.400,00	150.000,00	501.000,00	160.400,00	511.371,32	511.371,32			
8/9997935/00001	Haushaltspotential Rücklage	990000	105.900,00			105.900,00					
8/9997935/00002	Rücklage aus der Eröffnungsbilanz max. 50% des Nettoergebnisses	912000	8.253.000,00			8.253.000,00					
Haushaltspotentialrücklage ohne ZMR			8.358.900,00	0,00	0,00	8.358.900,00	0,00	0,00			
Gesamtsummen			8.870.300,00	150.000,00	501.000,00	8.519.300,00	511.371,32	511.371,32			

Einzelnachweis über Finanzschulden und Schuldendienst
(Anlage 6c)

1. Nachtragsvoranschlag 2025

Einzelnachweis über Finanzschulden und Schuldendienst (Anlage 6c)

Marktgemeinde Wolfsbach

Darlehen	Ansatz	Staat	Laufzeit	Darlehenshöhe	Buchwert	Zugang	Tilgung	Zinsen	Summe	Schuldendienst-	Buchwert	Netto
Darlehensgeber				Gesamt	31.12.2024				Schuldendienst	ersätze	31.12.2025	Schuldendienst
Verwendung		Währung/Zinssatz										
Aktenzahl		Zinsindikator										

1. Darlehen für Investitionszwecke

1.1. ... von Trägern des öffentlichen Rechts

1.1.1. ... von Bund, Bundesfonds, Bundeskammern

1.1.2. ... von Ländern, Landesfonds, Landesammern

80900/85199	851001	AT	2011 - 2038	43.529,34	43.500,00						43.500,00	
-------------	--------	----	-------------	-----------	-----------	--	--	--	--	--	-----------	--

NÖ Wasserwirtschaftsfonds

NÖ WWF - ABA BA 05 EUR/1,000%

Kapitalisierung, der Zinsen bis Ende

Tilungsfrei, gebucht lt. Empfehlung

NÖ LReg.IVW3 (2020)

602515710 FIX verzinst

80900/85200	851001	AT	2015 - 2045	34.169,35	34.200,00						34.200,00	
-------------	--------	----	-------------	-----------	-----------	--	--	--	--	--	-----------	--

NÖ Wasserwirtschaftsfonds

NÖ WWF - ABA BA 13 EUR/1,000%

Kapitalisierung, der Zinsen bis Ende

Tilungsfrei, gebucht lt. Empfehlung

NÖ LReg.IVW3 (2020)

602526674 FIX verzinst

1.1.3. ... von Gemeinden, Gemeindeverbänden, Gemeindefonds

1.1.4. ... von Sozialversicherungsträgern

1.1.5. ... von sonstigen Trägern des öffentlichen Rechts

1.2. ... von Beteiligungen der Gebietskörperschaft (ohne Finanzunternehmen)

1.3. ... von Unternehmen (ohne Beteiligungen und ohne Finanzunternehmen)

1.4. ... von Finanzunternehmen

1.4.1. ... von Finanzunternehmen im Inland

569/85102	851000	AT	1998 - 2033	691.736,26	205.200,00		23.500,00	4.100,00	27.600,00		181.700,00	27.600,00
-----------	--------	----	-------------	------------	------------	--	-----------	----------	-----------	--	------------	-----------

Kommunalkredit Austria AG

Abwasserbeseitigung - BA 02 EUR/2,000%

104010 FIX verzinst

1. Nachtragsvoranschlag 2025

Einzelnachweis über Finanzschulden und Schuldendienst (Anlage 6c)

Marktgemeinde Wolfsbach

Darlehen	Ansatz	Staat	Laufzeit	Darlehenshöhe	Buchwert	Zugang	Tilgung	Zinsen	Summe	Schuldendienst-	Buchwert	Netto
Darlehensgeber				Gesamt	31.12.2024				Schuldendienst	ersätze	31.12.2025	Schuldendienst
Verwendung			Währung/Zinssatz									
Aktenzahl			Zinsindikator									
1019/1 UniCredit Bank Austria AG Schule Erweiterung ab 2019 Teilfinanzierung 2 10040 253 949	211000	AT	2023 - 2053	1.300.000,00	1.248.000,00		52.000,00	45.300,00	97.300,00	37.400,00	1.196.000,00	59.900,00
			EUR/3,630%									
			FIX verzinst									
80000/850007 Darlehensgeber noch offen WVA Zukünftige Projekte	850000	AT	2022 - 2050		100.000,00	65.000,00	10.000,00	5.000,00	15.000,00	5.000,00	155.000,00	10.000,00
			EUR/1,000%									
			euribor6m									
80000/851007 Darlehensgeber noch offen ABA Zukünftige Projekte	851000	AT	2022 - 2050		20.000,00						20.000,00	
			EUR/1,000%									
			euribor6m									
80004/30372 HYPO NOE Landesbank für Niederösterreich und FSA Sanierung und Erweiterung Sportplatz 466349402	262000	AT	2019 - 2038	500.000,00	466.700,00		33.300,00	16.700,00	50.000,00	11.700,00	433.400,00	38.300,00
			EUR/0,350%									
			euribor6m									
80004/30373 HYPO NOE Landesbank für Niederösterreich und Schule Erweiterung ab 2019 Teilfinanzierung 1 466435708	211000	AT	2020 - 2045	750.000,00	650.000,00		50.000,00	20.600,00	70.600,00	22.200,00	600.000,00	48.400,00
			EUR/3,173%									
			FIX verzinst									
80006/1003 Raiffeisenbank Region Amstetten eGen Fil. Wolfsl Gemeindezentrum, FSAll - Allgemein AT36 3202 5011 0560 2!	010000	AT	2011 - 2025	500.000,00	32.400,00		32.400,00	1.200,00	33.600,00	1.000,00		32.600,00
			EUR/2,946%									
			SMR EM									
80006/21102 Raiffeisenbank Region Amstetten eGen Fil. Wolfsl Schule und Kindergarten, Sanierung Dach, Küche, Sportplatz, Errichtung 4. Gruppe AT80 3202 5012 0560 2!	211000	AT	2014 - 2029	200.005,00 650.000,00	72.000,00		12.300,00	2.400,00	14.700,00	6.000,00	59.700,00	8.700,00
			EUR/2,842%									
			euribor6m									

1. Nachtragsvoranschlag 2025

Einzelnachweis über Finanzschulden und Schuldendienst (Anlage 6c)

Marktgemeinde Wolfsbach

Darlehen	Ansatz	Staat	Laufzeit	Darlehenshöhe	Buchwert	Zugang	Tilgung	Zinsen	Summe	Schuldendienst-	Buchwert	Netto
Darlehensgeber				Gesamt	31.12.2024				Schuldendienst	ersätze	31.12.2025	Schuldendienst
Verwendung			Währung/Zinssatz									
Aktenzahl			Zinsindikator									
80006/21102	212000	AT	2014 - 2029	200.005,00	72.000,00		12.300,00	2.400,00	14.700,00	6.000,00	59.700,00	8.700,00
Raiffeisenbank Region Amstetten eGen Fil. Wolfsl				650.000,00								
Schule und Kindergarten, Sanierung Dach, Küche, Sportplatz, Errichtung 4. Gruppe												
AT80 3202 5012 0560 2!												
euribor6m												
80006/21102	240000	AT	2014 - 2029	249.990,00	89.900,00		15.200,00	2.900,00	18.100,00	7.100,00	74.700,00	11.000,00
Raiffeisenbank Region Amstetten eGen Fil. Wolfsl				650.000,00								
Schule und Kindergarten, Sanierung Dach, Küche, Sportplatz, Errichtung 4. Gruppe												
AT80 3202 5012 0560 2!												
euribor6m												
80006/82002	852000	AT	2008 - 2027	300.000,00	50.000,00		20.000,00	1.600,00	21.600,00	700,00	30.000,00	20.900,00
Raiffeisenbank Region Amstetten eGen Fil. Wolfsl												
Altstoffsammelzentrum - FSA												
AT45 3202 5009 0560 2!												
euribor6m												
80006/85103	851000	AT	1998 - 2025	255.081,70	10.900,00		10.900,00	500,00	11.400,00	5.500,00		5.900,00
Raiffeisenbank Region Amstetten eGen Fil. Wolfsl												
Abwasserbeseitigungsanlage - BA 03												
AT10 3202 5006 0560 2!												
SMR EM												
80006/85108	850000	AT	2014 - 2039	114.985,00	69.000,00		4.600,00	1.400,00	6.000,00	8.900,00	64.400,00	-2.900,00
Raiffeisenbank Region Amstetten eGen Fil. Wolfsl				145.000,00								
Abwasserbeseitigung BA 09/14, Wasserversorgung BA 06												
AT27 3202 5013 0560 2!												
euribor6m												
80006/85108	851000	AT	2014 - 2039	30.015,00	18.000,00		1.200,00	2.100,00	3.300,00	4.900,00	16.800,00	-1.600,00
Raiffeisenbank Region Amstetten eGen Fil. Wolfsl				145.000,00								
Abwasserbeseitigung BA 09/14, Wasserversorgung BA 06												
AT27 3202 5013 0560 2!												
euribor6m												
80008/85004	850000	AT	2022 - 2047	650.000,00	598.000,00		26.000,00	17.400,00	43.400,00	10.200,00	572.000,00	33.200,00
RAIFFEISENLANDESBANK NIEDERÖSTERREICH				1.000.000,00								
WVA (65%) BA 07, 09 und 10, ABA (35%) BA 15 und 17												
423-00499087												
FIX verzinst												

1. Nachtragsvoranschlag 2025

Einzelnachweis über Finanzschulden und Schuldendienst (Anlage 6c)

Marktgemeinde Wolfsbach

Darlehen	Ansatz	Staat	Laufzeit	Darlehenshöhe	Buchwert	Zugang	Tilgung	Zinsen	Summe	Schuldendienst-	Buchwert	Netto
Darlehensgeber				Gesamt	31.12.2024				Schuldendienst	ersätze	31.12.2025	Schuldendienst
Verwendung			Währung/Zinssatz									
Aktenzahl			Zinsindikator									
80008/85004	851000	AT	2022 - 2047	350.000,00	322.000,00		14.000,00	9.300,00	23.300,00	24.200,00	308.000,00	-900,00
RAIFFEISENLANDESBANK NIEDERÖSTERREICH				1.000.000,00								
WVA (65%) BA 07, 09 und 10, ABA (35%) BA 15 und 17												
423-00499087												
FIX verzinst												
80008/85101	851000	AT	1986 - 2026	348.984,33	18.800,00		12.500,00	400,00	12.900,00		6.300,00	12.900,00
RAIFFEISENLANDESBANK NIEDERÖSTERREICH												
Abwasserbesichtigungsanlage - BA 01												
421-00499087 bzw. 422-												
FIX verzinst												
80111/85104	851000	AT	2007 - 2028	386.000,00	67.600,00		19.300,00	400,00	19.700,00	17.000,00	48.300,00	2.700,00
Raiffeisen Bausparkasse Gesellschaft m.b.H.												
Abwasserbeseitigung BA 04, Höfart/Hinterberg												
29120755												
euribor6m												
80131/16403	164000	AT	2017 - 2032	200.000,00	99.200,00		12.600,00	3.200,00	15.800,00	3.200,00	86.600,00	12.600,00
Sparkasse Oberösterreich Bank AG												
FF Wolfsbach - HLF3												
26162000522/32107-501												
euribor6m												
80131/85105	851000	AT	2010 - 2035	161.000,00	74.000,00		6.400,00	2.100,00	8.500,00	8.400,00	67.600,00	100,00
Sparkasse Oberösterreich Bank AG												
Abwasserbeseitigung BA 05, Kirchstetten/Grillenberg/Ort Karanb												
26162-000530												
euribor6m												
80131/85107	164100	AT	2021 - 2041	200.000,00	159.800,00		13.400,00	4.600,00	18.000,00	4.600,00	146.400,00	13.400,00
Sparkasse Oberösterreich Bank AG												
FF Meilersdorf Ankauf HLF2												
32107-752995												
euribor6m												
80131/85108	489000	AT	2025 - 2036	700.000,00		700.000,00		18.000,00	18.000,00	18.000,00	700.000,00	
Sparkasse Oberösterreich Bank AG												
Aufschließung Bauland 2025												
32107-878452												
euribor6m												

1.4.2. ... von Finanzunternehmen im Ausland

1. Nachtragsvoranschlag 2025

Einzelnachweis über Finanzschulden und Schuldendienst (Anlage 6c)

Marktgemeinde Wolfsbach

Darlehen	Ansatz	Staat	Laufzeit	Darlehenshöhe	Buchwert	Zugang	Tilgung	Zinsen	Summe	Schuldendienst-	Buchwert	Netto
Darlehensgeber				Gesamt	31.12.2024				Schuldendienst	ersätze	31.12.2025	Schuldendienst
Verwendung		Währung/Zinssatz										
Aktenzahl		Zinsindikator										
1.5. ... von Sonstigen												
Zwischensumme					4.521.200,00	765.000,00	381.900,00	161.600,00	543.500,00	202.000,00	4.904.300,00	341.500,00
2. Finanzschulden für den laufenden Aufwand												
2.1. ... von Trägern des öffentlichen Rechts												
2.1.1. ... von Bund, Bundesfonds, Bundeskammern												
2.1.2. ... von Ländern, Landesfonds, Landeskammern												
2.1.3. ... von Gemeinden, Gemeindeverbänden, Gemeindefonds												
2.1.4. ... von Sozialversicherungsträgern												
2.1.5. ... von sonstigen Trägern des öffentlichen Rechts												
2.2. ... von Beteiligungen der Gebietskörperschaft (ohne Finanzunternehmungen)												
2.3. ... von Unternehmen (ohne Beteiligungen und ohne Finanzunternehmungen)												
2.4. ... von Finanzunternehmen												
2.4.1. ... von Finanzunternehmen im Inland												
2.4.2. ... von Finanzunternehmen im Ausland												
2.5. ... von Sonstigen												
Zwischensumme					0,00	0,00	0,00	0,00	0,00	0,00	0,00	0,00
SUMME (1 und 2)					4.521.200,00	765.000,00	381.900,00	161.600,00	543.500,00	202.000,00	4.904.300,00	341.500,00
Davon ohne Quasi-KG *)					2.890.000,00	700.000,00	233.500,00	117.300,00	350.800,00	117.200,00	3.356.500,00	233.600,00
Davon Quasi-KG *)					1.631.200,00	65.000,00	148.400,00	44.300,00	192.700,00	84.800,00	1.547.800,00	107.900,00

*) Quasi-Kapitalgesellschaften außerhalb des Sektors Staat gemäß ESVG (Ansatz 85-86).

Nachweis über haushaltsinterne Vergütungen (Anlage 6f)

1. Nachtragsvoranschlag 2025

Marktgemeinde Wolfsbach

Nachweis über haushaltsinterne Vergütungen (Anlage 6f)

Gruppenebene		Erträge	Aufwendungen
0	Vertretungskörper und allgemeine Verwaltung	0,00	0,00
1	Öffentliche Ordnung und Sicherheit	0,00	0,00
2	Unterricht, Erziehung, Sport und Wissenschaft	0,00	0,00
3	Kunst, Kultur und Kultus	0,00	0,00
4	Soziale Wohlfahrt und Wohnbauförderung	0,00	0,00
5	Gesundheit	0,00	0,00
6	Straßen- und Wasserbau, Verkehr	0,00	0,00
7	Wirtschaftsförderung	0,00	0,00
8	Dienstleistungen	0,00	0,00
9	Finanzwirtschaft	0,00	0,00
Summe		0,00	0,00

Leasingspiegel (Anlage 6i)

Finanzierungsleasing

Ansatz- oder Projektbezeichnung	Anschaffungskosten	Buchwert 31.12.2024	Buchwert 31.12.2025	Summe ausstehender Mindestleasing- zahlungen	Laufzeit	Restlaufzeit in Jahren	Kautionen für Finanzierungsleasing
Summe	0,00	0,00	0,00	0,00			

Wirtschaftliche Unternehmungen, Betriebe, betriebsähnliche Einrichtungen gem. § 1 Abs. 2

Summe	0,00	0,00	0,00	0,00			
--------------	-------------	-------------	-------------	-------------	--	--	--

Operating Leasing

Ansatz- oder Projektbezeichnung	Laufzeit Grundmietzeit in Jahren	Gesamtkosten	Einmalkaution	Leasingentgelt (ohne laufender Kaution)	Laufende Kaution	Restlaufzeit in Jahren	Kumulierte Restzahlungen
Summe		0,00	0,00	0,00	0,00		0,00

Wirtschaftliche Unternehmungen, Betriebe, betriebsähnliche Einrichtungen gem. § 1 Abs. 2

Summe		0,00	0,00	0,00	0,00		0,00
--------------	--	-------------	-------------	-------------	-------------	--	-------------

Rückstellungsspiegel (Anlage 6q)

1. Nachtragsvoranschlag 2025

Rückstellungsspiegel (Anlage 6q)

Marktgemeinde Wolfsbach

Rückstellung	Stand 31.12.2024	Dotierungen (+)	Auflösung inkl. Verbrauch (-)	Stand 31.12.2025
Kurzfristig	0,00	0,00	0,00	0,00
Rückstellungen für Prozesskosten				
Rückstellungen für nicht konsumierte Urlaube				
Rückstellungen für ausstehende Rechnungen				
Sonstige kurzfristige Rückstellungen				
Langfristig	305.400,00	9.200,00	0,00	314.600,00
Rückstellungen für Abfertigungen	173.500,00	3.100,00		176.600,00
Rückstellungen für Jubiläumszuwendungen	131.900,00	6.100,00		138.000,00
Rückstellungen für Haftungen				
Rückstellungen für Sanierung von Altlasten				
Rückstellungen für Pensionen (Säule I)				
Sonstige langfristige Rückstellungen				
Gesamtsumme	305.400,00	9.200,00	0,00	314.600,00

Seite	Inhalt
1	Vorbericht
13	NVA Ergebnishaushalt Gesamt 1. Ebene (Anlage 1a) - interne Vergütungen enthalten
17	NVA Finanzierungshaushalt Gesamt 1. Ebene (Anlage 1b) - interne Vergütungen enthalten
21	NVA Ergebnishaushalt Gesamt 1. und 2. Ebene (Anlage 1a) - interne Vergütungen enthalten
25	NVA Finanzierungshaushalt Gesamt 1. und 2. Ebene (Anlage 1b) - interne Vergütungen enthalten
31	NVA Ergebnishaushalt Bereichsbudget 1. und 2. Ebene (Anlage 1a)
53	NVA Finanzierungshaushalt Bereichsbudget 1. und 2. Ebene (Anlage 1b)
95	NVA Ergebnis- und Finanzierungsvoranschlag Detailnachweis
169	Haushaltspotential (aufbauend auf der Ergebnisrechnung)
175	NVA Nachweis der Investitionstätigkeit
195	NVA Nachweis der sonstigen Investitionen (nur VC 2)
199	Dienstpostenplan
203	Personaldaten iSd ÖStp (Anlage 4)
209	Querschnitt (Anlage 5b)
213	Nachweis über Transferzahlungen (Anlage 6a)
217	Nachweis über Haushaltsrücklagen und Zahlungsmittelreserven (Anlage 6b)
221	Einzelnachweis über Finanzschulden und Schuldendienst (Anlage 6c)
229	Nachweis über haushaltsinterne Vergütungen (Anlage 6f)
233	Leasingspiegel (Anlage 6i)
237	Rückstellungsspiegel (Anlage 6q)