GV. für Abfallwirtschaft
im Raum Schwechat

Rechnungsabschluss 2023

Vorbericht

Vorbericht zum Rechnungsabschluss 2023

Die dem RA2023 als Vorbericht voranzustellenden Zahlendaten sind in Diagrammform wie folgt:

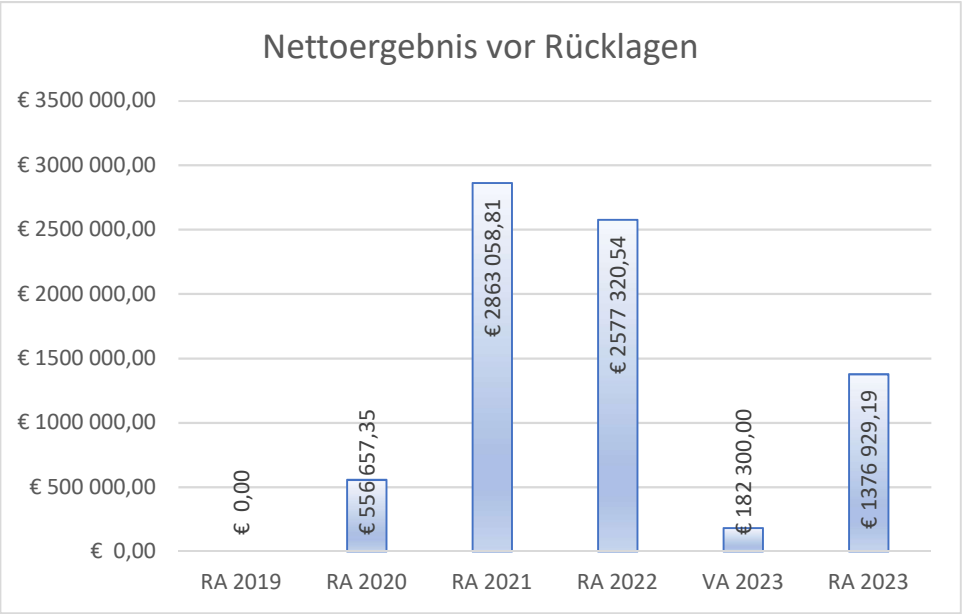

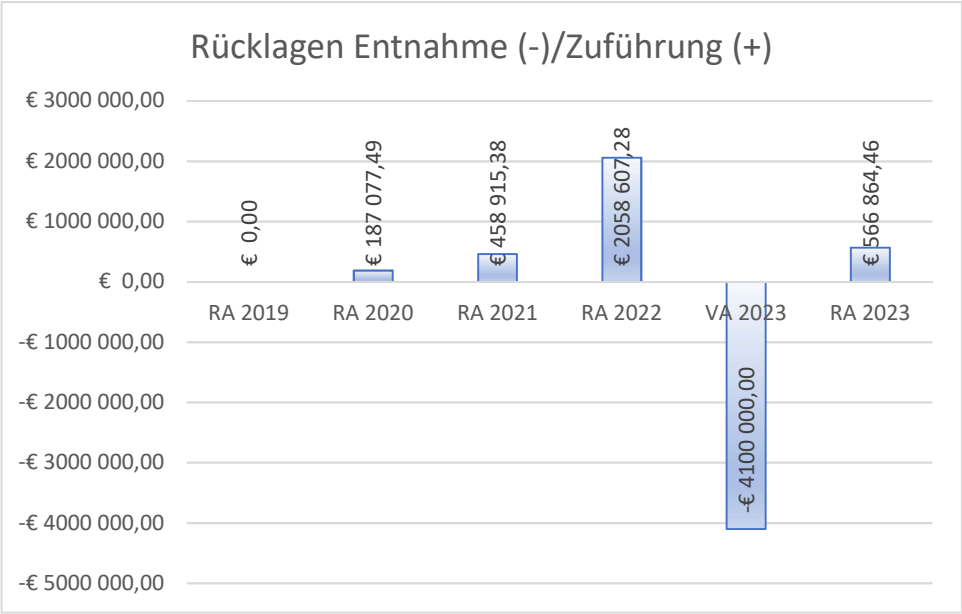

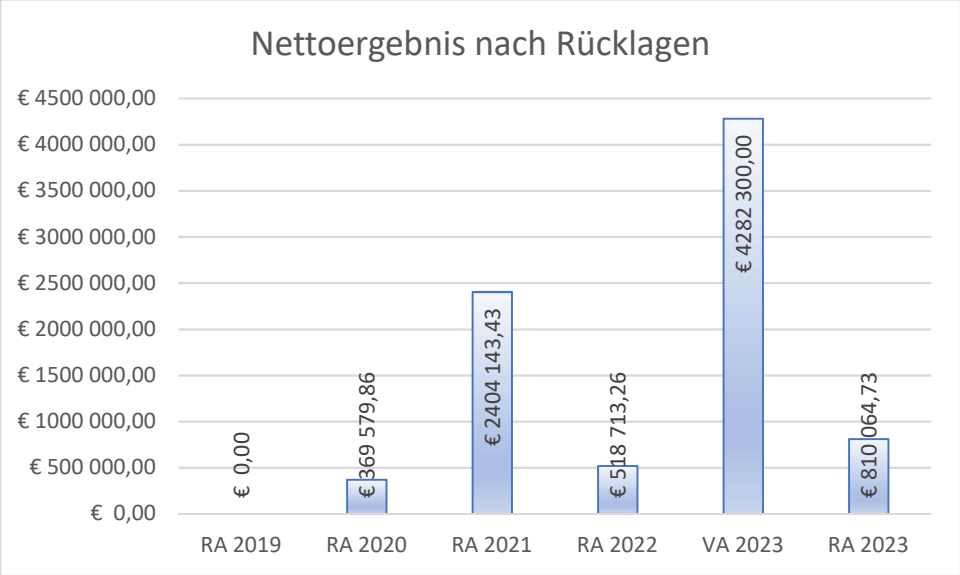
Nettoergebnis nach Rücklagen
€ 4500 000,00
€ 4000 000,00
€ 3500 000,00
€ 3000 000,00
€ 2500 000,00
€ 2000 000,00
€ 1500 000,00
€ 1000 000,00
€ 500 000,00
€ 0,00
€ 0,00
€ 369 579,86
€ 2404 143,43
€ 518 713,26
€ 4282 300,00
€ 810 064,73
RA 2019
RA 2020
RA 2021
RA 2022
VA 2023
RA 2023

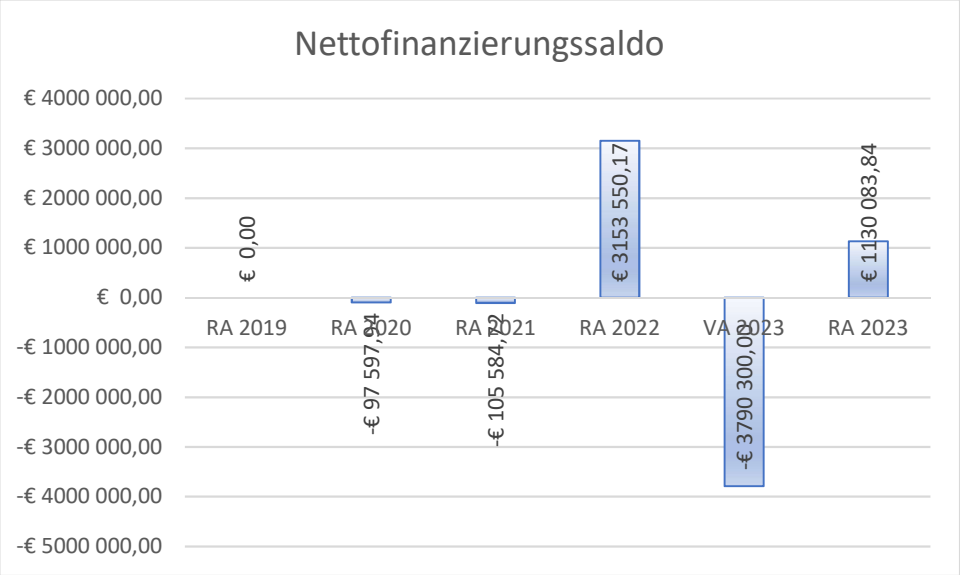
Nettofinanzierungssaldo
€ 4000 000,00
€ 3000 000,00
€ 2000 000,00
€ 1000 000,00
€ 0,00
-€ 1000 000,00
-€ 2000 000,00
-€ 3000 000,00
-€ 4000 000,00
-€ 5000 000,00
€ 0,00
-€ 97 597,34
-€ 105 584,72
€ 3153 550,17
-€ 3790 300,00
€ 1130 083,84
RA 2019
RA 2020
RA 2021
RA 2022
VA 2023
RA 2023

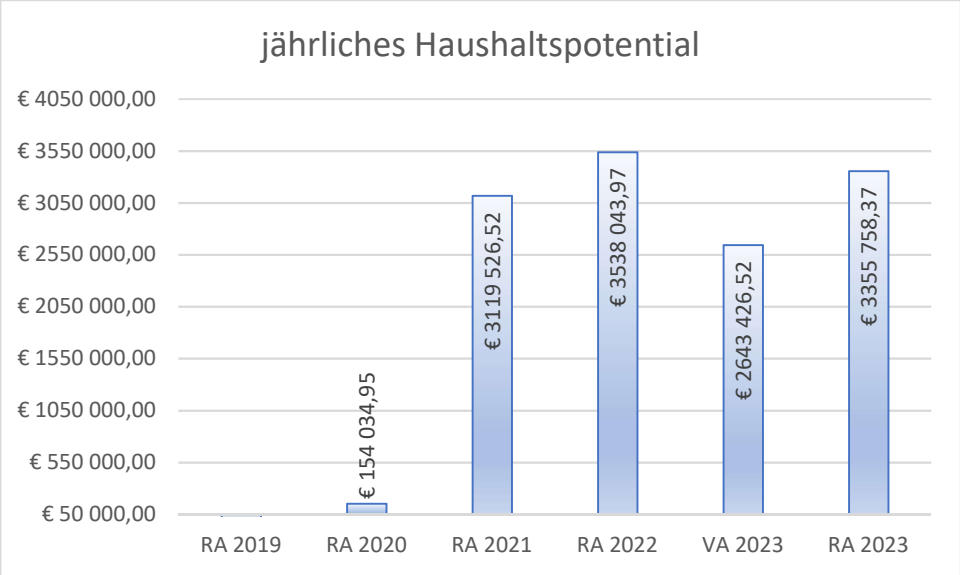
jährliches Haushaltspotential
€ 4050 000,00
€ 3550 000,00
€ 3050 000,00
€ 2550 000,00
€ 2050 000,00
€ 1550 000,00
€ 1050 000,00
€ 550 000,00
€ 50 000,00
€ 154 034,95
€ 3119 526,52
€ 3538 043,97
€ 2643 426,52
€ 3355 758,37
RA 2019
RA 2020
RA 2021
RA 2022
VA 2023
RA 2023

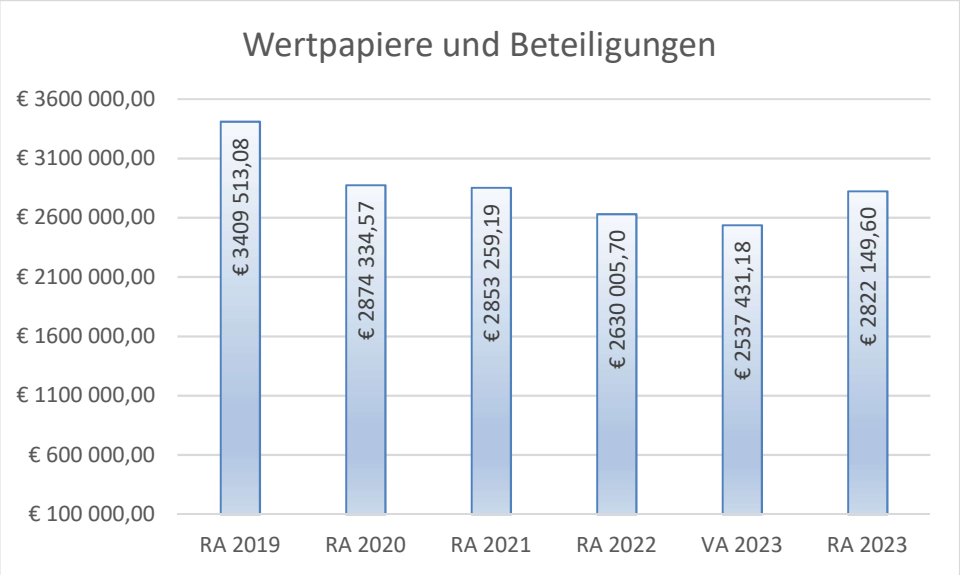
Wertpapiere und Beteiligungen
€ 3600 000,00
€ 3100 000,00
€ 2600 000,00
€ 2100 000,00
€ 1600 000,00
€ 1100 000,00
€ 600 000,00
€ 100 000,00
€ 3409 513,08
€ 2874 334,57
€ 2853 259,19
€ 2630 005,70
€ 2537 431,18
€ 2822 149,60
RA 2019
RA 2020
RA 2021
RA 2022
VA 2023
RA 2023

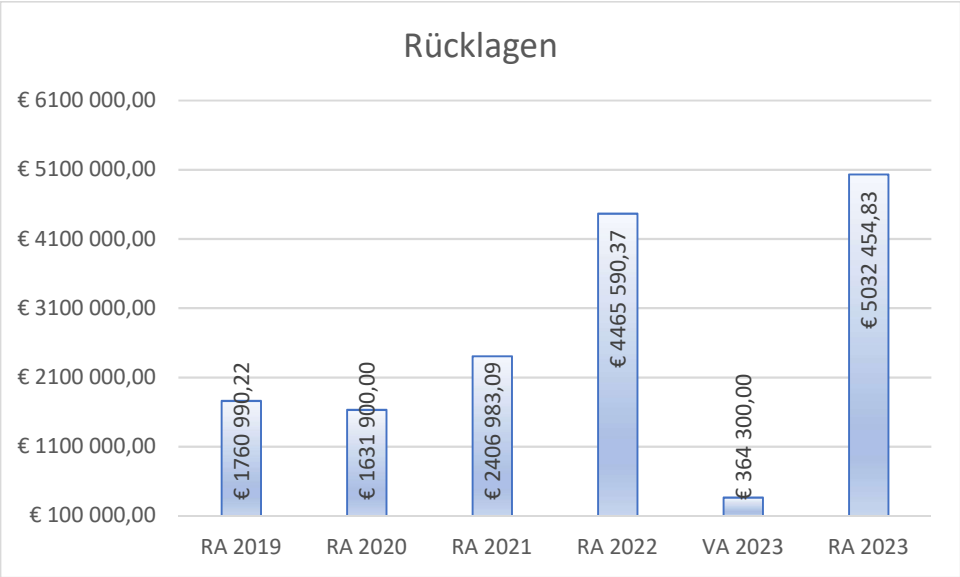
Rücklagen
€ 6100 000,00
€ 5100 000,00
€ 4100 000,00
€ 3100 000,00
€ 2100 000,00
€ 1100 000,00
€ 100 000,00
€ 1760 990,22
€ 1631 900,00
€ 2406 983,09
€ 4465 590,37
€ 364 300,00
€ 5032 454,83
RA 2019
RA 2020
RA 2021
RA 2022
VA 2023
RA 2023

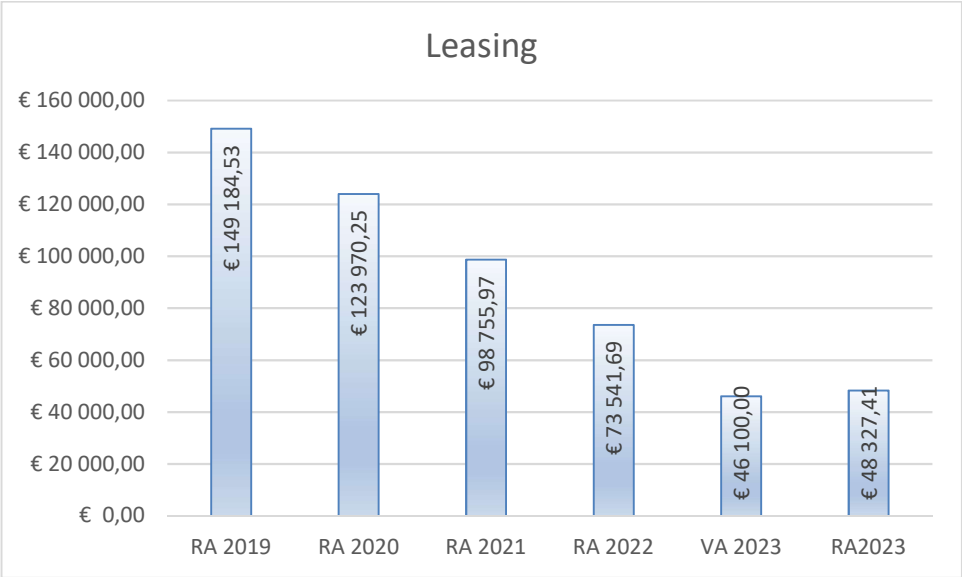
Leasing
€ 160 000,00
€ 140 000,00
€ 120 000,00
€ 100 000,00
€ 80 000,00
€ 60 000,00
€ 40 000,00
€ 20 000,00
€ 0,00
€ 149 184,53
€ 123 970,25
€ 98 755,97
€ 73 541,69
€ 46 100,00
€ 48 327,41
RA 2019
RA 2020
RA 2021
RA 2022
VA 2023
RA2023

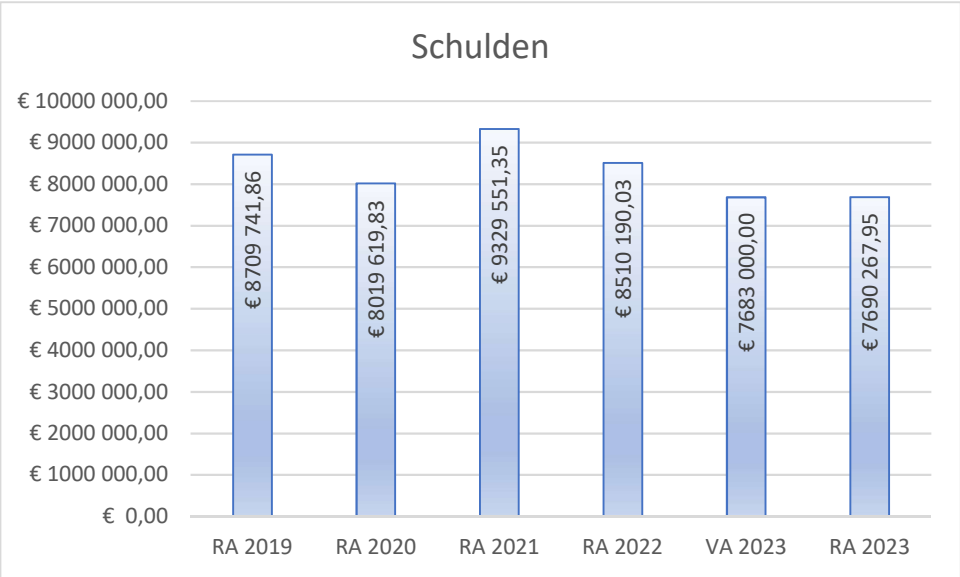
Schulden
€ 10000 000,00
€ 9000 000,00
€ 8000 000,00
€ 7000 000,00
€ 6000 000,00
€ 5000 000,00
€ 4000 000,00
€ 3000 000,00
€ 2000 000,00
€ 1000 000,00
€ 0,00
€ 8709 741,86
€ 8019 619,83
€ 9329 551,35
€ 8510 190,03
€ 7683 000,00
€ 7690 267,95
RA 2019
RA 2020
RA 2021
RA 2022
VA 2023
RA 2023

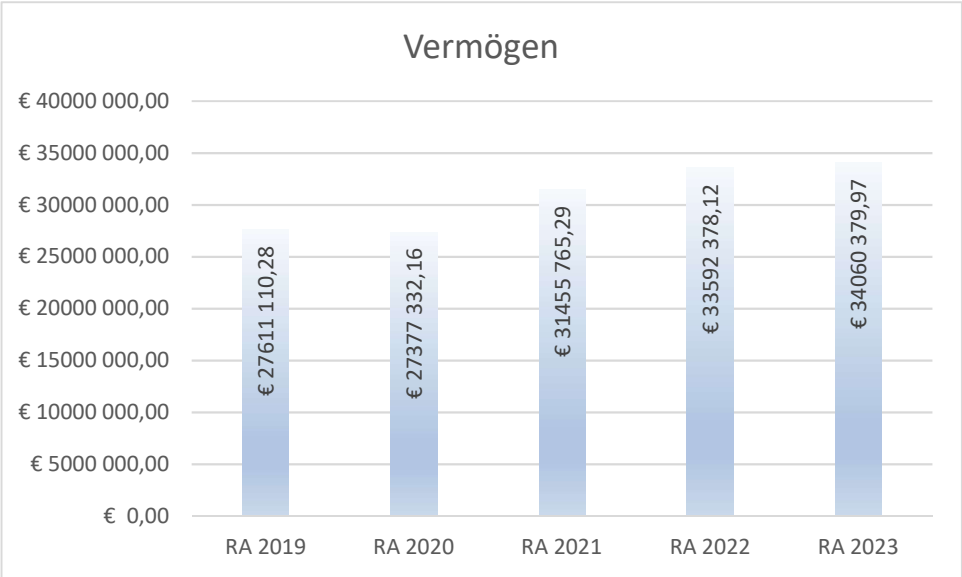
Vermögen
€ 40000 000,00
€ 35000 000,00
€ 30000 000,00
€ 25000 000,00
€ 20000 000,00
€ 15000 000,00
€ 10000 000,00
€ 5000 000,00
€ 0,00
€ 27611 110,28
€ 27377 332,16
€ 31455 765,29
€ 33592 378,12
€ 34060 379,97
RA 2019
RA 2020
RA 2021
RA 2022
RA 2023

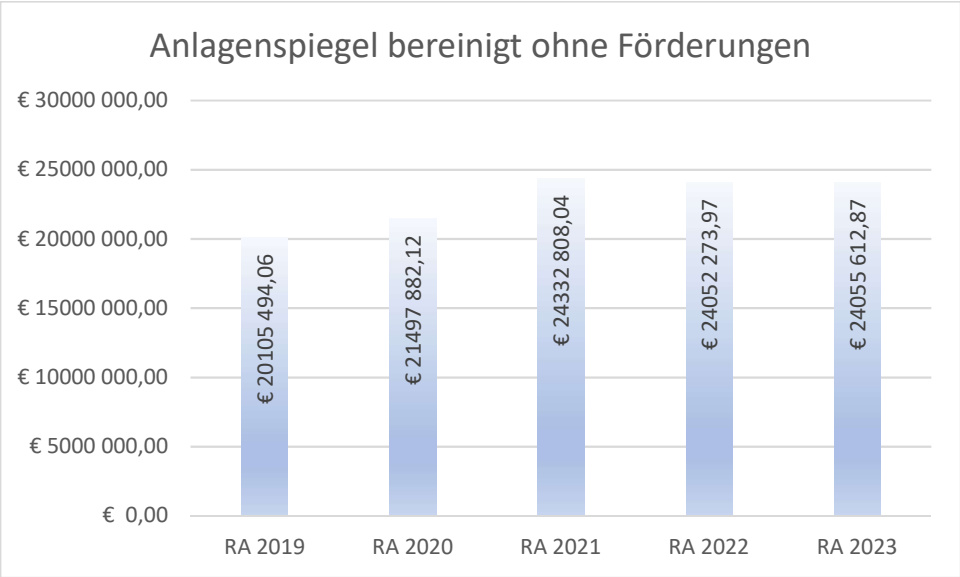
Anlagenspiegel bereinigt ohne Förderungen
€ 30000 000,00
€ 25000 000,00
€ 20000 000,00
€ 15000 000,00
€ 10000 000,00
€ 5000 000,00
€ 0,00
€ 20105 494,06
€ 21497 882,12
€ 24332 808,04
€ 24052 273,97
€ 24055 612,87
RA 2019
RA 2020
RA 2021
RA 2022
RA 2023

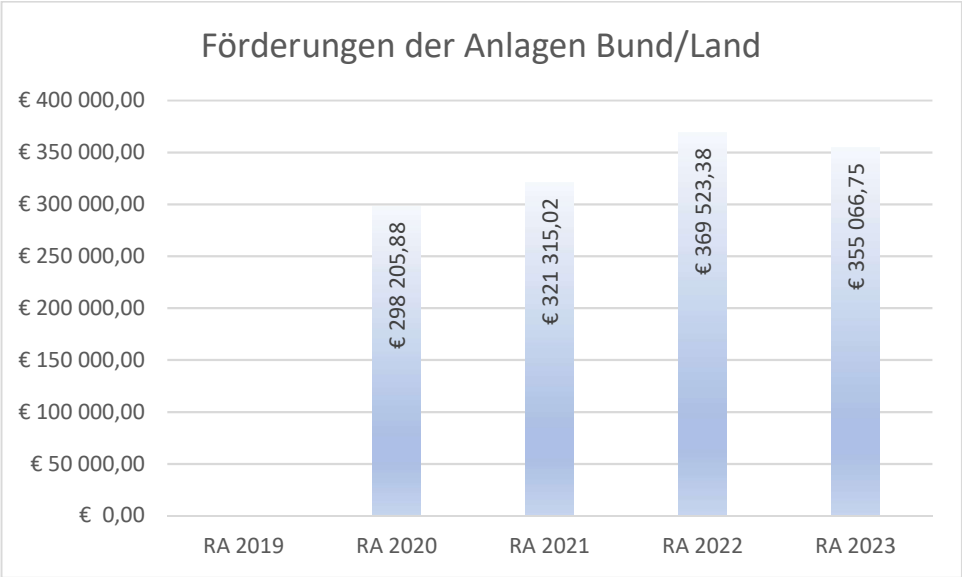
Förderungen der Anlagen Bund/Land
€ 400 000,00
€ 350 000,00
€ 300 000,00
€ 250 000,00
€ 200 000,00
€ 150 000,00
€ 100 000,00
€ 50 000,00
€ 0,00
€ 298 205,88
€ 321 315,02
€ 369 523,38
€ 355 066,75
RA 2019
RA 2020
RA 2021
RA 2022
RA 2023

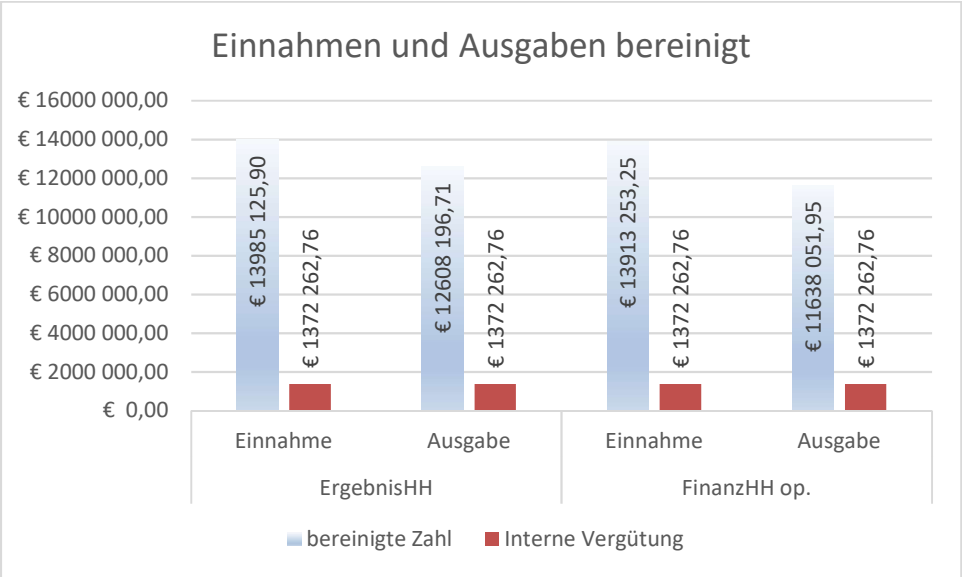
Einnahmen und Ausgaben bereinigt
€ 16000 000,00
€ 14000 000,00
€ 12000 000,00
€ 10000 000,00
€ 8000 000,00
€ 6000 000,00
€ 4000 000,00
€ 2000 000,00
€ 0,00
€ 13985 125,90
€ 1372 262,76
€ 12608 196,71
€ 1372 262,76
€ 13913 253,25
€ 1372 262,76
€ 11638 051,95
€ 1372 262,76
Einnahme
Ausgabe
Einnahme
Ausgabe
ErgebnisHH
FinanzHH op.
bereinigte Zahl
Interne Vergütung

Nachweis der liquiden Mittel (Kassenbestand)

Nachweis der liquiden Mittel (Kassenbestand)

ZW	Code	Konto	Bezeichnung	IBAN	Stand 31.12.2022	Einzahlungen 2023	Auszahlungen 2023	Stand 31.12.2023	Auszug Nr.	Datum
1	1151	200001	Barkasse Büro		1 969,22	28 074,94	27 541,89	2 502,27	JNr.: 212	29.12.2023
20	1151	200001/1	Barkasse WSZ 1 Gramatneusiedl		20,00	359,30	329,30	50,00	JNr.: 23	28.09.2023
21	1151	200001/2	Barkasse WSZ 2 Haslau/Maria Ellend		20,00	249,60	219,60	50,00	JNr.: 17	21.12.2023
22	1151	200001/3	Barkasse WSZ 3 Himberg		20,00	227,10	197,10	50,00	JNr.: 15	20.11.2023
23	1151	200001/4	Barkasse WSZ 4 Velm		20,00	96,00	66,00	50,00	JNr.: 5	28.09.2023
24	1151	200001/5	Barkasse WSZ 5 Klein-Neusiedl		20,00	46,50	16,50	50,00	JNr.: 5	26.07.2023
25	1151	200001/6	Barkasse WSZ 6 Lanzendorf		20,00	74,00	44,00	50,00	JNr.: 7	29.06.2023
26	1151	200001/7	Barkasse WSZ 7 Leopoldsdorf		20,00	226,90	196,90	50,00	JNr.: 13	21.12.2023
27	1151	200001/8	Barkasse WSZ 8 Moosbrunn		20,00	201,60	171,60	50,00	JNr.: 11	29.06.2023
28	1151	200001/9	Barkasse WSZ 9 Rauchenwarth		20,00	124,25	94,25	50,00	JNr.: 7	20.11.2023
29	1151	200001/10	Barkasse WSZ 10 Schwadorf		20,00	200,25	170,25	50,00	JNr.: 11	21.12.2023
30	1151	200001/11	Barkasse WSZ 11 Schwechat		20,00	769,85	739,85	50,00	JNr.: 19	20.11.2023
31	1151	200001/12	Barkasse WSZ 12 Zwölfaxing		20,00	56,45	26,45	50,00	JNr.: 5	20.11.2023
32	1151	200001/13	Barkasse WSZ 13 Fischamend		20,00	911,30	881,30	50,00	JNr.: 23	21.12.2023
			Bar		**2 229,22**	**31 618,04**	**30 694,99**	**3 152,27**		
2	1151	210006	Sparkasse HBN	AT29 2021 6249 1065 3701	768 329,65	27 583 440,12	27 277 649,85	1 074 119,92	2023/00252	29.12.2023
3	1151	210007	Raiffeisenkasse Schwadorf	AT51 3282 3000 0381 8499	1 996,63	0,20	69,28	1 927,55	004/001	29.12.2023
4	1151	210008	BAWAG Schwechat	AT58 1400 0052 1066 7042	10 638,30	1 455 338,00	1 462 433,99	3 542,31	13	18.10.2023
5	1151	210009	Bank Austria AG	AT60 1200 0004 0117 1111	9 689,02	1 511 092,03	1 516 895,29	3 885,76	006 000001	02.10.2023
89	1151	210021	automatisierte Buchungen F u. W	AT63 1234 5123 4567 8910	0,00	975,26	975,26	0,00		
			Bankkonto		**790 653,60**	**30 550 845,61**	**30 258 023,67**	**1 083 475,54**		
99	1151	906000	Verrechnung		0,00	5 248 013,76	5 248 013,76	0,00		
			Verrechnung		**0,00**	**5 248 013,76**	**5 248 013,76**	**0,00**		
12	1151	210002	allg. Rl. Sparbuch HBN für Girok.	AT37 2021 6253 7123 0800	1 003 614,06	5 640 236,58	6 113 059,15	530 791,49	Nachtrag	31.12.2023
81	1152	295000/1	allgemeine Rücklage 1 Sparbuch HBN	AT38 2021 6216 2159 8006	1 300 593,77	30,07	1 300 007,52	616,32	Nachtrag	31.12.2023
82	1152	295000/2	allgemeine Rücklage 2 Sparbuch HBN	AT76 2021 6216 2159 8001	1 300 319,19	67,23	1 300 016,81	369,61	Nachtrag	31.12.2023
83	1152	295000/3	allgemeine Rücklage 3 Sparb. BAWAG	AT93 1400 0052 2091 5141	364 677,41	0,00	364 000,00	677,41	Nachtrag	31.12.2023
84	1152	295000/4	allg. Rücklage 4 Festg. 6 Mon. BA	AT41 1200 0010 0180 0109	1 500 000,00	0,00	1 500 000,00	0,00	glatt	28.04.2023
85	1152	295000/5	allg. Rücklage 5, 12/9 Monate Hypo	AT29 5300 0081 5570 2576	0,00	7 000 000,00	2 500 000,00	4 500 000,00		17.11.2023
			Zahlungsmittelreserve		**5 469 204,43**	**12 640 333,88**	**13 077 083,48**	**5 032 454,83**		
			Gesamtsumme		**6 262 087,25**	**48 470 811,29**	**48 613 815,90**	**6 119 082,64**		

Nachweis der liquiden Mittel (Kassenbestand)

ZW	Code	Konto	Bezeichnung	IBAN	Stand 31.12.2022	Einzahlungen 2023	Auszahlungen 2023	Stand 31.12.2023	Auszug Nr.	Datum

		Stand 31.12.2022	Stand 31.12.2023	Veränderung
1151	**Kassa, Bankguthaben, Schecks**	**1 796 496,88**	**1 617 419,30**	**-179 077,58**
1152	**Zahlungsmittelreserven**	**4 465 590,37**	**4 501 663,34**	**36 072,97**
	Zahlungsmittelreserven für allgemeine Haushaltsrücklagen	**4 465 590,37**	**4 501 663,34**	**36 072,97**
	295000/4 allgemeine Rücklage 4, Festgeldkonto 6 Monate Bank Austria	1 500 000,00	0,00	-1 500 000,00
	295000/1 allgemeine Rücklage 1, Sparbuch Sparkasse HBN	1 300 593,77	616,32	-1 299 977,45
	295000/2 allgemeine Rücklage 2, Sparbuch Sparkasse HBN	1 300 319,19	369,61	-1 299 949,58
	295000/3 allgemeine Rücklage 3, Sparbuch BAWAG	364 677,41	677,41	-364 000,00
	295000/5 allgemeine Rücklage 5,6, Festgeldkonto 12/9 Monate Hypo-Bank	0,00	4 500 000,00	4 500 000,00
B.III	**Gesamtsumme liquide Mittel**	**6 262 087,25**	**6 119 082,64**	**-143 004,61**

Der vorliegende Rechnungsabschluss enthält alle im Rechnungszeitraum erfolgten Gebarungen. Er stimmt mit den Belegen und Aufzeichnungen in den Rechnungsbüchern überein. Die ausgewiesenen buchmäßigen Bestände stimmen mit den tatsächlich vorhandenen Bargeldbeständen und Bankbeständen überein.

Der Verbandsobmann:

Bgm. Roman Stachelberger

Kassenverwalter:

Alfred Halmetschlager

Der vorliegende Rechnungsabschluss wurde vom Prüfungsausschuss überprüft. Er ist sachlich und rechnerisch richtig.

Prüfungsauschussobmann:

Bgm. Mag. Peter Wolf

Mitglied des Prüfungsausschuss:

Bgm. Silvia Krispel, Vzbgm. Werner Büchelhofer, Bgm. Martin Kolber

Ergebnishaushalt Gesamt 1. Ebene (Anlage 1a)
- interne Vergütungen enthalten

Ergebnishaushalt Gesamt 1. Ebene (Anlage 1a) - interne Vergütungen enthalten

MVAG	Mittelverwendungs- und aufbringungsgruppen (1. Ebene)	RA 2023	VA 2023	RA - VA
211	Erträge aus der operativen Verwaltungstätigkeit	15 227 215,81	14 024 800,00	1 202 415,81
212	Erträge aus Transfers	28 864,63	185 600,00	-156 735,37
213	Finanzerträge	101 308,22	2 900,00	98 408,22
21	**Summe Erträge**	**15 357 388,66**	**14 213 300,00**	**1 144 088,66**
221	Personalaufwand	3 170 410,30	3 055 000,00	115 410,30
222	Sachaufwand (ohne Transferaufwand)	10 101 688,57	10 278 200,00	-176 511,43
223	Transferaufwand (laufende Transfers und Kapitaltransfers)	639 439,72	624 100,00	15 339,72
224	Finanzaufwand	68 920,88	73 700,00	-4 779,12
22	**Summe Aufwendungen**	**13 980 459,47**	**14 031 000,00**	**-50 540,53**
SA0	**Saldo (0) Nettoergebnis (21 - 22)**	**1 376 929,19**	**182 300,00**	**1 194 629,19**
230	Entnahmen von Haushaltsrücklagen	12 078 092,03	4 100 000,00	7 978 092,03
240	Zuweisung an Haushaltsrücklagen	12 644 956,49		12 644 956,49
23	**Summe Haushaltsrücklagen**	**-566 864,46**	**4 100 000,00**	**-4 666 864,46**
SA00	**Nettoergebnis nach Zuweisung und Entnahmen von Haushaltsrücklagen (Saldo 0 +/- SU23)**	**810 064,73**	**4 282 300,00**	**-3 472 235,27**

Ergebnishaushalt Gesamt 1. und 2. Ebene (Anlage 1a)
- interne Vergütungen enthalten

Ergebnishaushalt Gesamt 1. und 2. Ebene (Anlage 1a) - interne Vergütungen enthalten

MVAG	Mittelverwendungs- und aufbringungsgruppen (1. und 2. Ebene)	RA 2023	VA 2023	RA - VA
211	**Erträge aus der operativen Verwaltungstätigkeit**	**15 227 215,81**	**14 024 800,00**	**1 202 415,81**
2111	Erträge aus eigenen Abgaben	10 365,46	9 000,00	1 365,46
2112	Erträge aus Ertragsanteilen			
2113	Erträge aus Gebühren	12 027 033,16	11 673 500,00	353 533,16
2114	Erträge aus Leistungen	741 629,57	582 300,00	159 329,57
2115	Erträge aus Besitz und wirtschaftlicher Tätigkeit	113 787,59	76 100,00	37 687,59
2116	Erträge aus Veräußerung und sonstige Erträge	2 316 888,18	1 670 600,00	646 288,18
2117	Nicht finanzierungswirksame operative Erträge	17 511,85	13 300,00	4 211,85
212	**Erträge aus Transfers**	**28 864,63**	**185 600,00**	**-156 735,37**
2121	Transferertrag von Trägern des öffentlichen Rechts	14 408,00	169 100,00	-154 692,00
2122	Transferertrag von Beteiligungen			
2123	Transferertrag von Unternehmen (mit Finanzunternehmen)			
2124	Transferertrag von Haushalten und Organisationen ohne Erwerbscharakter			
2125	Transferertrag vom Ausland			
2126	Investitions- und Tilgungszuschüsse zwischen Unternehmungen und Betrieben der Gebietskörperschaft und der Gebietskörperschaft			
2127	Nicht finanzierungswirksamer Transferertrag	14 456,63	16 500,00	-2 043,37
213	**Finanzerträge**	**101 308,22**	**2 900,00**	**98 408,22**
2131	Erträge aus Zinsen	101 308,22	2 400,00	98 908,22
2132	Erträge aus Zinsen aus derivativen Finanzinstrumenten ohne Grundgeschäft			
2133	Erträge aus Gewinnentnahmen von marktbestimmten Betrieben			
2134	Sonstige Finanzerträge			
2135	Erträge aus Dividenden/Gewinnausschüttungen		500,00	-500,00
2136	Sonstige nicht finanzierungswirksame Finanzerträge			
21	**Summe Erträge**	**15 357 388,66**	**14 213 300,00**	**1 144 088,66**
221	**Personalaufwand**	**3 170 410,30**	**3 055 000,00**	**115 410,30**
2211	Personalaufwand (Bezüge, Nebengeb., Mehrleistungen)	2 377 735,80	2 339 800,00	37 935,80
2212	Gesetzlicher und freiwilliger Sozialaufwand	639 224,61	648 300,00	-9 075,39
2213	Sonstiger Personalaufwand			
2214	Nicht finanzierungswirksamer Personalaufwand	153 449,89	66 900,00	86 549,89
222	**Sachaufwand (ohne Transferaufwand)**	**10 101 688,57**	**10 278 200,00**	**-176 511,43**
2221	Gebrauchs- und Verbrauchsgüter, Handelswaren	497 243,75	505 300,00	-8 056,25
2222	Verwaltungs- und Betriebsaufwand	5 494 657,46	5 683 600,00	-188 942,54
2223	Leasing- und Mietaufwand	53 531,52	58 400,00	-4 868,48
2224	Instandhaltung	288 581,11	254 700,00	33 881,11
2225	Sonstiger Sachaufwand	2 630 436,17	2 608 700,00	21 736,17
2226	Nicht finanzierungswirksamer Sachaufwand	1 137 238,56	1 167 500,00	-30 261,44

Ergebnishaushalt Gesamt 1. und 2. Ebene (Anlage 1a) - interne Vergütungen enthalten

MVAG	Mittelverwendungs- und aufbringungsgruppen (1. und 2. Ebene)	RA 2023	VA 2023	RA - VA
223	**Transferaufwand (laufende Transfers und Kapitaltransfers)**	**639 439,72**	**624 100,00**	**15 339,72**
2231	Transferaufwand an Träger des öffentlichen Rechts	576 122,45	590 300,00	-14 177,55
2232	Transferaufwand an Beteiligungen			
2233	Transferaufwand an Unternehmen (mit Finanzunternehmen)			
2234	Transferaufwand an Haushalte und Organisationen ohne Erwerbscharakter	63 317,27	33 800,00	29 517,27
2235	Transferaufwand an das Ausland			
2236	Investitions- und Tilgungszuschüsse zwischen Unternehmungen und Betrieben der Gebietskörperschaft und der Gebietskörperschaft			
2237	Nicht finanzierungswirksamer Transferaufwand			
224	**Finanzaufwand**	**68 920,88**	**73 700,00**	**-4 779,12**
2241	Zinsen aus Finanzschulden, Finanzierungsleasing, Forderungskauf und derivativen Finanzinstrumenten mit Grundgeschäft	40 411,82	53 600,00	-13 188,18
2242	Zinsen und sonstige Aufwendungen aus derivativen Finanzinstrumenten ohne Grundgeschäft			
2243	Gewinnentnahmen von Unternehmungen und marktbestimmten Betrieben der Gebietskörperschaft (innerhalb der Gebietskörperscha			
2244	Sonstiger Finanzaufwand	28 509,06	20 100,00	8 409,06
2245	Nicht finanzierungswirksamer Finanzaufwand			
22	**Summe Aufwendungen**	**13 980 459,47**	**14 031 000,00**	**-50 540,53**
SA0	**Saldo (0) Nettoergebnis (21 - 22)**	**1 376 929,19**	**182 300,00**	**1 194 629,19**
230	**Entnahmen von Haushaltsrücklagen**	**12 078 092,03**	**4 100 000,00**	**7 978 092,03**
2301	Entnahmen von Haushaltsrücklagen	12 078 092,03	4 100 000,00	7 978 092,03
240	**Zuweisung an Haushaltsrücklagen**	**12 644 956,49**	**0,00**	**12 644 956,49**
2401	Zuweisung an Haushaltsrücklagen	12 644 956,49		12 644 956,49
23	**Summe Haushaltsrücklagen**	**-566 864,46**	**4 100 000,00**	**-4 666 864,46**
SA00	**Nettoergebnis nach Zuweisung und Entnahmen von Haushaltsrücklagen (Saldo 0 +/- SU23)**	**810 064,73**	**4 282 300,00**	**-3 472 235,27**

Ergebnishaushalt Bereichsbudget 1. und 2. Ebene (Anlage 1a)

Vertretungskörper und allgemeine Verwaltung (Gruppe 0)

MVAG	Mittelverwendungs- und aufbringungsgruppen (1. und 2. Ebene)	RA 2023	VA 2023	RA - VA
211	**Erträge aus der operativen Verwaltungstätigkeit**	**105 950,36**	**93 900,00**	**12 050,36**
2111	Erträge aus eigenen Abgaben			
2112	Erträge aus Ertragsanteilen			
2113	Erträge aus Gebühren			
2114	Erträge aus Leistungen	33 633,18	31 600,00	2 033,18
2115	Erträge aus Besitz und wirtschaftlicher Tätigkeit			
2116	Erträge aus Veräußerung und sonstige Erträge	71 967,18	55 900,00	16 067,18
2117	Nicht finanzierungswirksame operative Erträge	350,00	6 400,00	-6 050,00
212	**Erträge aus Transfers**	**0,00**	**0,00**	**0,00**
2121	Transferertrag von Trägern des öffentlichen Rechts			
2122	Transferertrag von Beteiligungen			
2123	Transferertrag von Unternehmen (mit Finanzunternehmen)			
2124	Transferertrag von Haushalten und Organisationen ohne Erwerbscharakter			
2125	Transferertrag vom Ausland			
2126	Investitions- und Tilgungszuschüsse zwischen Unternehmungen und Betrieben der Gebietskörperschaft und der Gebietskörperschaft			
2127	Nicht finanzierungswirksamer Transferertrag			
213	**Finanzerträge**	**0,00**	**0,00**	**0,00**
2131	Erträge aus Zinsen			
2132	Erträge aus Zinsen aus derivativen Finanzinstrumenten ohne Grundgeschäft			
2133	Erträge aus Gewinnentnahmen von marktbestimmten Betrieben			
2134	Sonstige Finanzerträge			
2135	Erträge aus Dividenden/Gewinnausschüttungen			
2136	Sonstige nicht finanzierungswirksame Finanzerträge			
21	**Summe Erträge**	**105 950,36**	**93 900,00**	**12 050,36**
221	**Personalaufwand**	**1 243 681,22**	**991 500,00**	**252 181,22**
2211	Personalaufwand (Bezüge, Nebengeb., Mehrleistungen)	913 167,92	751 600,00	161 567,92
2212	Gesetzlicher und freiwilliger Sozialaufwand	238 381,11	201 600,00	36 781,11
2213	Sonstiger Personalaufwand			
2214	Nicht finanzierungswirksamer Personalaufwand	92 132,19	38 300,00	53 832,19
222	**Sachaufwand (ohne Transferaufwand)**	**575 218,11**	**507 000,00**	**68 218,11**
2221	Gebrauchs- und Verbrauchsgüter, Handelswaren	83 223,84	54 300,00	28 923,84
2222	Verwaltungs- und Betriebsaufwand	124 436,43	108 000,00	16 436,43
2223	Leasing- und Mietaufwand	2 816,52	4 000,00	-1 183,48
2224	Instandhaltung	81 761,98	93 600,00	-11 838,02
2225	Sonstiger Sachaufwand	168 637,07	149 900,00	18 737,07
2226	Nicht finanzierungswirksamer Sachaufwand	114 342,27	97 200,00	17 142,27

Vertretungskörper und allgemeine Verwaltung (Gruppe 0)

MVAG	Mittelverwendungs- und aufbringungsgruppen (1. und 2. Ebene)	RA 2023	VA 2023	RA - VA
223	**Transferaufwand (laufende Transfers und Kapitaltransfers)**	**45 955,25**	**31 500,00**	**14 455,25**
2231	Transferaufwand an Träger des öffentlichen Rechts	11 180,97	10 300,00	880,97
2232	Transferaufwand an Beteiligungen			
2233	Transferaufwand an Unternehmen (mit Finanzunternehmen)			
2234	Transferaufwand an Haushalte und Organisationen ohne Erwerbscharakter	34 774,28	21 200,00	13 574,28
2235	Transferaufwand an das Ausland			
2236	Investitions- und Tilgungszuschüsse zwischen Unternehmungen und Betrieben der Gebietskörperschaft und der Gebietskörperschaft			
2237	Nicht finanzierungswirksamer Transferaufwand			
224	**Finanzaufwand**	**1 199,25**	**3 000,00**	**-1 800,75**
2241	Zinsen aus Finanzschulden, Finanzierungsleasing, Forderungskauf und derivativen Finanzinstrumenten mit Grundgeschäft	1 199,25	3 000,00	-1 800,75
2242	Zinsen und sonstige Aufwendungen aus derivativen Finanzinstrumenten ohne Grundgeschäft			
2243	Gewinnentnahmen von Unternehmungen und marktbestimmten Betrieben der Gebietskörperschaft (innerhalb der Gebietskörperscha			
2244	Sonstiger Finanzaufwand			
2245	Nicht finanzierungswirksamer Finanzaufwand			
22	**Summe Aufwendungen**	**1 866 053,83**	**1 533 000,00**	**333 053,83**
SA0	**Saldo (0) Nettoergebnis (21 - 22)**	**-1 760 103,47**	**-1 439 100,00**	**-321 003,47**
230	**Entnahmen von Haushaltsrücklagen**	**0,00**	**0,00**	**0,00**
2301	Entnahmen von Haushaltsrücklagen			
240	**Zuweisung an Haushaltsrücklagen**	**0,00**	**0,00**	**0,00**
2401	Zuweisung an Haushaltsrücklagen			
23	**Summe Haushaltsrücklagen**	**0,00**	**0,00**	**0,00**
SA00	**Nettoergebnis nach Zuweisung und Entnahmen von Haushaltsrücklagen (Saldo 0 +/- SU23)**	**-1 760 103,47**	**-1 439 100,00**	**-321 003,47**

Wirtschaftsförderung (Gruppe 7)

MVAG	Mittelverwendungs- und aufbringungsgruppen (1. und 2. Ebene)	RA 2023	VA 2023	RA - VA
211	**Erträge aus der operativen Verwaltungstätigkeit**	**0,00**	**0,00**	**0,00**
2111	Erträge aus eigenen Abgaben			
2112	Erträge aus Ertragsanteilen			
2113	Erträge aus Gebühren			
2114	Erträge aus Leistungen			
2115	Erträge aus Besitz und wirtschaftlicher Tätigkeit			
2116	Erträge aus Veräußerung und sonstige Erträge			
2117	Nicht finanzierungswirksame operative Erträge			
212	**Erträge aus Transfers**	**0,00**	**0,00**	**0,00**
2121	Transferertrag von Trägern des öffentlichen Rechts			
2122	Transferertrag von Beteiligungen			
2123	Transferertrag von Unternehmen (mit Finanzunternehmen)			
2124	Transferertrag von Haushalten und Organisationen ohne Erwerbscharakter			
2125	Transferertrag vom Ausland			
2126	Investitions- und Tilgungszuschüsse zwischen Unternehmungen und Betrieben der Gebietskörperschaft und der Gebietskörperschaft			
2127	Nicht finanzierungswirksamer Transferertrag			
213	**Finanzerträge**	**0,00**	**0,00**	**0,00**
2131	Erträge aus Zinsen			
2132	Erträge aus Zinsen aus derivativen Finanzinstrumenten ohne Grundgeschäft			
2133	Erträge aus Gewinnentnahmen von marktbestimmten Betrieben			
2134	Sonstige Finanzerträge			
2135	Erträge aus Dividenden/Gewinnausschüttungen			
2136	Sonstige nicht finanzierungswirksame Finanzerträge			
21	**Summe Erträge**	**0,00**	**0,00**	**0,00**
221	**Personalaufwand**	**0,00**	**0,00**	**0,00**
2211	Personalaufwand (Bezüge, Nebengeb., Mehrleistungen)			
2212	Gesetzlicher und freiwilliger Sozialaufwand			
2213	Sonstiger Personalaufwand			
2214	Nicht finanzierungswirksamer Personalaufwand			
222	**Sachaufwand (ohne Transferaufwand)**	**8 626,23**	**4 400,00**	**4 226,23**
2221	Gebrauchs- und Verbrauchsgüter, Handelswaren			
2222	Verwaltungs- und Betriebsaufwand			
2223	Leasing- und Mietaufwand			
2224	Instandhaltung			
2225	Sonstiger Sachaufwand			
2226	Nicht finanzierungswirksamer Sachaufwand	8 626,23	4 400,00	4 226,23

Wirtschaftsförderung (Gruppe 7)

MVAG	Mittelverwendungs- und aufbringungsgruppen (1. und 2. Ebene)	RA 2023	VA 2023	RA - VA
223	**Transferaufwand (laufende Transfers und Kapitaltransfers)**	**0,00**	**0,00**	**0,00**
2231	Transferaufwand an Träger des öffentlichen Rechts			
2232	Transferaufwand an Beteiligungen			
2233	Transferaufwand an Unternehmen (mit Finanzunternehmen)			
2234	Transferaufwand an Haushalte und Organisationen ohne Erwerbscharakter			
2235	Transferaufwand an das Ausland			
2236	Investitions- und Tilgungszuschüsse zwischen Unternehmungen und Betrieben der Gebietskörperschaft und der Gebietskörperschaft			
2237	Nicht finanzierungswirksamer Transferaufwand			
224	**Finanzaufwand**	**0,00**	**0,00**	**0,00**
2241	Zinsen aus Finanzschulden, Finanzierungsleasing, Forderungskauf und derivativen Finanzinstrumenten mit Grundgeschäft			
2242	Zinsen und sonstige Aufwendungen aus derivativen Finanzinstrumenten ohne Grundgeschäft			
2243	Gewinnentnahmen von Unternehmungen und marktbestimmten Betrieben der Gebietskörperschaft (innerhalb der Gebietskörperscha			
2244	Sonstiger Finanzaufwand			
2245	Nicht finanzierungswirksamer Finanzaufwand			
22	**Summe Aufwendungen**	**8 626,23**	**4 400,00**	**4 226,23**
SA0	**Saldo (0) Nettoergebnis (21 - 22)**	**-8 626,23**	**-4 400,00**	**-4 226,23**
230	**Entnahmen von Haushaltsrücklagen**	**0,00**	**0,00**	**0,00**
2301	Entnahmen von Haushaltsrücklagen			
240	**Zuweisung an Haushaltsrücklagen**	**0,00**	**0,00**	**0,00**
2401	Zuweisung an Haushaltsrücklagen			
23	**Summe Haushaltsrücklagen**	**0,00**	**0,00**	**0,00**
SA00	**Nettoergebnis nach Zuweisung und Entnahmen von Haushaltsrücklagen (Saldo 0 +/- SU23)**	**-8 626,23**	**-4 400,00**	**-4 226,23**

Dienstleistungen (Gruppe 8)

MVAG	Mittelverwendungs- und aufbringungsgruppen (1. und 2. Ebene)	RA 2023	VA 2023	RA - VA
211	**Erträge aus der operativen Verwaltungstätigkeit**	**15 101 117,15**	**13 922 900,00**	**1 178 217,15**
2111	Erträge aus eigenen Abgaben	1 291,49	3 000,00	-1 708,51
2112	Erträge aus Ertragsanteilen			
2113	Erträge aus Gebühren	12 027 033,16	11 673 500,00	353 533,16
2114	Erträge aus Leistungen	707 996,39	550 700,00	157 296,39
2115	Erträge aus Besitz und wirtschaftlicher Tätigkeit	113 787,59	76 100,00	37 687,59
2116	Erträge aus Veräußerung und sonstige Erträge	2 233 846,67	1 612 700,00	621 146,67
2117	Nicht finanzierungswirksame operative Erträge	17 161,85	6 900,00	10 261,85
212	**Erträge aus Transfers**	**28 864,63**	**185 600,00**	**-156 735,37**
2121	Transferertrag von Trägern des öffentlichen Rechts	14 408,00	169 100,00	-154 692,00
2122	Transferertrag von Beteiligungen			
2123	Transferertrag von Unternehmen (mit Finanzunternehmen)			
2124	Transferertrag von Haushalten und Organisationen ohne Erwerbscharakter			
2125	Transferertrag vom Ausland			
2126	Investitions- und Tilgungszuschüsse zwischen Unternehmungen und Betrieben der Gebietskörperschaft und der Gebietskörperschaft			
2127	Nicht finanzierungswirksamer Transferertrag	14 456,63	16 500,00	-2 043,37
213	**Finanzerträge**	**0,00**	**0,00**	**0,00**
2131	Erträge aus Zinsen			
2132	Erträge aus Zinsen aus derivativen Finanzinstrumenten ohne Grundgeschäft			
2133	Erträge aus Gewinnentnahmen von marktbestimmten Betrieben			
2134	Sonstige Finanzerträge			
2135	Erträge aus Dividenden/Gewinnausschüttungen			
2136	Sonstige nicht finanzierungswirksame Finanzerträge			
21	**Summe Erträge**	**15 129 981,78**	**14 108 500,00**	**1 021 481,78**
221	**Personalaufwand**	**1 926 729,08**	**2 063 500,00**	**-136 770,92**
2211	Personalaufwand (Bezüge, Nebengeb., Mehrleistungen)	1 464 567,88	1 588 200,00	-123 632,12
2212	Gesetzlicher und freiwilliger Sozialaufwand	400 843,50	446 700,00	-45 856,50
2213	Sonstiger Personalaufwand			
2214	Nicht finanzierungswirksamer Personalaufwand	61 317,70	28 600,00	32 717,70
222	**Sachaufwand (ohne Transferaufwand)**	**8 334 357,26**	**9 094 500,00**	**-760 142,74**
2221	Gebrauchs- und Verbrauchsgüter, Handelswaren	414 019,91	451 000,00	-36 980,09
2222	Verwaltungs- und Betriebsaufwand	5 361 757,03	5 573 600,00	-211 842,97
2223	Leasing- und Mietaufwand	50 715,00	54 400,00	-3 685,00
2224	Instandhaltung	206 819,13	161 100,00	45 719,13
2225	Sonstiger Sachaufwand	1 286 776,13	1 788 500,00	-501 723,87
2226	Nicht finanzierungswirksamer Sachaufwand	1 014 270,06	1 065 900,00	-51 629,94

Dienstleistungen (Gruppe 8)

MVAG	Mittelverwendungs- und aufbringungsgruppen (1. und 2. Ebene)	RA 2023	VA 2023	RA - VA
223	**Transferaufwand (laufende Transfers und Kapitaltransfers)**	**593 484,47**	**592 600,00**	**884,47**
2231	Transferaufwand an Träger des öffentlichen Rechts	564 941,48	580 000,00	-15 058,52
2232	Transferaufwand an Beteiligungen			
2233	Transferaufwand an Unternehmen (mit Finanzunternehmen)			
2234	Transferaufwand an Haushalte und Organisationen ohne Erwerbscharakter	28 542,99	12 600,00	15 942,99
2235	Transferaufwand an das Ausland			
2236	Investitions- und Tilgungszuschüsse zwischen Unternehmungen und Betrieben der Gebietskörperschaft und der Gebietskörperschaft			
2237	Nicht finanzierungswirksamer Transferaufwand			
224	**Finanzaufwand**	**39 248,57**	**50 700,00**	**-11 451,43**
2241	Zinsen aus Finanzschulden, Finanzierungsleasing, Forderungskauf und derivativen Finanzinstrumenten mit Grundgeschäft	39 212,57	50 600,00	-11 387,43
2242	Zinsen und sonstige Aufwendungen aus derivativen Finanzinstrumenten ohne Grundgeschäft			
2243	Gewinnentnahmen von Unternehmungen und marktbestimmten Betrieben der Gebietskörperschaft (innerhalb der Gebietskörperscha			
2244	Sonstiger Finanzaufwand	36,00	100,00	-64,00
2245	Nicht finanzierungswirksamer Finanzaufwand			
22	**Summe Aufwendungen**	**10 893 819,38**	**11 801 300,00**	**-907 480,62**
SA0	**Saldo (0) Nettoergebnis (21 - 22)**	**4 236 162,40**	**2 307 200,00**	**1 928 962,40**
230	**Entnahmen von Haushaltsrücklagen**	**0,00**	**4 100 000,00**	**-4 100 000,00**
2301	Entnahmen von Haushaltsrücklagen		4 100 000,00	-4 100 000,00
240	**Zuweisung an Haushaltsrücklagen**	**0,00**	**0,00**	**0,00**
2401	Zuweisung an Haushaltsrücklagen			
23	**Summe Haushaltsrücklagen**	**0,00**	**4 100 000,00**	**-4 100 000,00**
SA00	**Nettoergebnis nach Zuweisung und Entnahmen von Haushaltsrücklagen (Saldo 0 +/- SU23)**	**4 236 162,40**	**6 407 200,00**	**-2 171 037,60**

Finanzwirtschaft (Gruppe 9)

MVAG	Mittelverwendungs- und aufbringungsgruppen (1. und 2. Ebene)	RA 2023	VA 2023	RA - VA
211	**Erträge aus der operativen Verwaltungstätigkeit**	**20 148,30**	**8 000,00**	**12 148,30**
2111	Erträge aus eigenen Abgaben	9 073,97	6 000,00	3 073,97
2112	Erträge aus Ertragsanteilen			
2113	Erträge aus Gebühren			
2114	Erträge aus Leistungen			
2115	Erträge aus Besitz und wirtschaftlicher Tätigkeit			
2116	Erträge aus Veräußerung und sonstige Erträge	11 074,33	2 000,00	9 074,33
2117	Nicht finanzierungswirksame operative Erträge			
212	**Erträge aus Transfers**	**0,00**	**0,00**	**0,00**
2121	Transferertrag von Trägern des öffentlichen Rechts			
2122	Transferertrag von Beteiligungen			
2123	Transferertrag von Unternehmen (mit Finanzunternehmen)			
2124	Transferertrag von Haushalten und Organisationen ohne Erwerbscharakter			
2125	Transferertrag vom Ausland			
2126	Investitions- und Tilgungszuschüsse zwischen Unternehmungen und Betrieben der Gebietskörperschaft und der Gebietskörperschaft			
2127	Nicht finanzierungswirksamer Transferertrag			
213	**Finanzerträge**	**101 308,22**	**2 900,00**	**98 408,22**
2131	Erträge aus Zinsen	101 308,22	2 400,00	98 908,22
2132	Erträge aus Zinsen aus derivativen Finanzinstrumenten ohne Grundgeschäft			
2133	Erträge aus Gewinnentnahmen von marktbestimmten Betrieben			
2134	Sonstige Finanzerträge			
2135	Erträge aus Dividenden/Gewinnausschüttungen		500,00	-500,00
2136	Sonstige nicht finanzierungswirksame Finanzerträge			
21	**Summe Erträge**	**121 456,52**	**10 900,00**	**110 556,52**
221	**Personalaufwand**	**0,00**	**0,00**	**0,00**
2211	Personalaufwand (Bezüge, Nebengeb., Mehrleistungen)			
2212	Gesetzlicher und freiwilliger Sozialaufwand			
2213	Sonstiger Personalaufwand			
2214	Nicht finanzierungswirksamer Personalaufwand			
222	**Sachaufwand (ohne Transferaufwand)**	**1 183 486,97**	**672 300,00**	**511 186,97**
2221	Gebrauchs- und Verbrauchsgüter, Handelswaren			
2222	Verwaltungs- und Betriebsaufwand	8 464,00	2 000,00	6 464,00
2223	Leasing- und Mietaufwand			
2224	Instandhaltung			
2225	Sonstiger Sachaufwand	1 175 022,97	670 300,00	504 722,97
2226	Nicht finanzierungswirksamer Sachaufwand			

Finanzwirtschaft (Gruppe 9)

MVAG	Mittelverwendungs- und aufbringungsgruppen (1. und 2. Ebene)	RA 2023	VA 2023	RA - VA
223	**Transferaufwand (laufende Transfers und Kapitaltransfers)**	**0,00**	**0,00**	**0,00**
2231	Transferaufwand an Träger des öffentlichen Rechts			
2232	Transferaufwand an Beteiligungen			
2233	Transferaufwand an Unternehmen (mit Finanzunternehmen)			
2234	Transferaufwand an Haushalte und Organisationen ohne Erwerbscharakter			
2235	Transferaufwand an das Ausland			
2236	Investitions- und Tilgungszuschüsse zwischen Unternehmungen und Betrieben der Gebietskörperschaft und der Gebietskörperschaft			
2237	Nicht finanzierungswirksamer Transferaufwand			
224	**Finanzaufwand**	**28 473,06**	**20 000,00**	**8 473,06**
2241	Zinsen aus Finanzschulden, Finanzierungsleasing, Forderungskauf und derivativen Finanzinstrumenten mit Grundgeschäft			
2242	Zinsen und sonstige Aufwendungen aus derivativen Finanzinstrumenten ohne Grundgeschäft			
2243	Gewinnentnahmen von Unternehmungen und marktbestimmten Betrieben der Gebietskörperschaft (innerhalb der Gebietskörperscha			
2244	Sonstiger Finanzaufwand	28 473,06	20 000,00	8 473,06
2245	Nicht finanzierungswirksamer Finanzaufwand			
22	**Summe Aufwendungen**	**1 211 960,03**	**692 300,00**	**519 660,03**
SA0	**Saldo (0) Nettoergebnis (21 - 22)**	**-1 090 503,51**	**-681 400,00**	**-409 103,51**
230	**Entnahmen von Haushaltsrücklagen**	**12 078 092,03**	**0,00**	**12 078 092,03**
2301	Entnahmen von Haushaltsrücklagen	12 078 092,03		12 078 092,03
240	**Zuweisung an Haushaltsrücklagen**	**12 644 956,49**	**0,00**	**12 644 956,49**
2401	Zuweisung an Haushaltsrücklagen	12 644 956,49		12 644 956,49
23	**Summe Haushaltsrücklagen**	**-566 864,46**	**0,00**	**-566 864,46**
SA00	**Nettoergebnis nach Zuweisung und Entnahmen von Haushaltsrücklagen (Saldo 0 +/- SU23)**	**-1 657 367,97**	**-681 400,00**	**-975 967,97**

Finanzierungshaushalt Gesamt 1. Ebene (Anlage 1b)
- interne Vergütungen enthalten

Finanzierungshaushalt Gesamt 1. Ebene (Anlage 1b) - interne Vergütungen enthalten

MVAG	Mittelverwendungs- und aufbringungsgruppen (1. Ebene)	RA 2023	VA 2023	RA - VA
OPERATIVE GEBARUNG				
311	Einzahlungen aus der operativen Verwaltungstätigkeit	15 170 352,08	14 011 500,00	1 158 852,08
312	Einzahlungen aus Transfers (ohne Kapitaltransfers)	14 408,00	169 100,00	-154 692,00
313	Einzahlungen aus Finanzerträgen	100 755,93	2 900,00	97 855,93
31	**Summe Einzahlungen operative Gebarung**	**15 285 516,01**	**14 183 500,00**	**1 102 016,01**
321	Auszahlungen aus Personalaufwand	3 043 877,17	2 988 100,00	55 777,17
322	Auszahlungen aus Sachaufwand (ohne Transferaufwand)	9 118 251,65	9 110 700,00	7 551,65
323	Auszahlungen aus Transfers (ohne Kapitaltransfers)	779 265,01	624 100,00	155 165,01
324	Auszahlungen aus Finanzaufwand	68 920,88	73 700,00	-4 779,12
32	**Summe Auszahlungen operative Gebarung**	**13 010 314,71**	**12 796 600,00**	**213 714,71**
SA1	**Saldo (1) Geldfluss aus der Operativen Gebarung (31 – 32)**	**2 275 201,30**	**1 386 900,00**	**888 301,30**
INVESTIVE GEBARUNG				
331	Einzahlungen aus der Investitionstätigkeit			
332	Einzahlungen aus der Rückzahlung von Darlehen sowie gewährten Vorschüssen	4 360,00	2 100,00	2 260,00
333	Einzahlungen aus Kapitaltransfers			
33	**Summe Einzahlungen investive Gebarung**	**4 360,00**	**2 100,00**	**2 260,00**
341	Auszahlungen aus der Investitionstätigkeit	1 140 577,46	5 176 300,00	-4 035 722,54
342	Auszahlungen von gewährten Darlehen sowie gewährten Vorschüssen	8 900,00	3 000,00	5 900,00
343	Auszahlungen aus Kapitaltransfers			
34	**Summe Auszahlungen investive Gebarung**	**1 149 477,46**	**5 179 300,00**	**-4 029 822,54**
SA2	**Saldo (2) Geldfluss aus der Investiven Gebarung (33 – 34)**	**-1 145 117,46**	**-5 177 200,00**	**4 032 082,54**
SA3	**Saldo (3) Nettofinanzierungssaldo (Saldo 1 + Saldo 2)**	**1 130 083,84**	**-3 790 300,00**	**4 920 383,84**

MVAG	Mittelverwendungs- und aufbringungsgruppen (1. Ebene)	RA 2023	VA 2023	RA - VA
FINANZIERUNGSTÄTIGKEIT				
351	Einzahlungen aus der Aufnahme von Finanzschulden			
353	Einzahlungen infolge eines Kapitaltausch bei derivativen Finanzinstrumenten mit Grundgeschäft			
355	Einzahlungen aus dem Abgang von Finanzinstrumenten	941 163,68		941 163,68
35	**Summe Einzahlungen aus der Finanzierungstätigkeit**	**941 163,68**	**0,00**	**941 163,68**
361	Auszahlungen aus der Tilgung von Finanzschulden	845 136,36	857 500,00	-12 363,64
363	Auszahlungen infolge eines Kapitaltausch bei derivativen Finanzinstrumenten mit Grundgeschäft			
365	Auszahlungen für den Erwerb von Finanzinstrumenten	995 824,60		995 824,60
36	**Summe Auszahlungen aus der Finanzierungstätigkeit**	**1 840 960,96**	**857 500,00**	**983 460,96**
SA4	**Saldo (4) Geldfluss aus der Finanzierungstätigkeit (35 – 36)**	**-899 797,28**	**-857 500,00**	**-42 297,28**
SA5	**Saldo (5) Geldfluss aus der voranschlagswirksamen Gebarung (Saldo 3 + Saldo 4)**	**230 286,56**	**-4 647 800,00**	**4 878 086,56**
411	**Einzahlungen aus nicht voranschlagswirksamen Forderungen**	**1 995 089,35**		
412	**Einzahlungen aus nicht voranschlagswirksamen Verbindlichkeiten**	**3 960 528,65**		
413	**Einzahlungen aus der Aufnahme von zur Kassenstärkung eingegangenen Geldverbindlichkeiten (Barvorlagen)**	**26 284 153,60**		
41	**Summe Einzahlungen aus der nicht voranschlagswirksamen Gebarung**	**32 239 771,60**		
421	**Auszahlungen aus nicht voranschlagswirksamen Forderungen**	**2 051 847,47**		
422	**Auszahlungen aus nicht voranschlagswirksamen Verbindlichkeiten**	**4 277 061,70**		
423	**Auszahlungen zur Tilgung von zur Kassenstärkung eingegangenen Geldverbindlichkeiten (Barvorlagen)**	**26 284 153,60**		
42	**Summe Auszahlungen aus der nicht voranschlagswirksamen Gebarung**	**32 613 062,77**		
SA6	**Geldfluss aus der nicht voranschlagswirksamen Gebarung**	**-373 291,17**		
SA7	**Veränderung an Liquiden Mitteln (Saldo 5 + Saldo 6)**	**-143 004,61**		
	Anfangsbestand liquide Mittel (115 zum 31.12.2022)	**6 262 087,25**		
	Endbestand liquide Mittel (115 zum 31.12.2023)	**6 119 082,64**		
	davon Zahlungsmittelreserven (1152 zum 31.12.2023)	**4 501 663,34**		

Finanzierungshaushalt Gesamt 1. und 2. Ebene (Anlage 1b)
- interne Vergütungen enthalten

MVAG	Mittelverwendungs- und aufbringungsgruppen (1. und 2. Ebene)	RA 2023	VA 2023	RA - VA
311	**Einzahlungen aus der operativen Verwaltungstätigkeit**	**15 170 352,08**	**14 011 500,00**	**1 158 852,08**
3111	Einzahlungen aus eigenen Abgaben	10 472,86	9 000,00	1 472,86
3112	Einzahlungen aus Ertragsanteilen			
3113	Einzahlungen aus Gebühren	11 994 248,33	11 673 500,00	320 748,33
3114	Einzahlungen aus Leistungen	723 484,36	582 300,00	141 184,36
3115	Einzahlungen aus Besitz und wirtschaftlicher Tätigkeit	104 061,01	76 100,00	27 961,01
3116	Einzahlungen aus Veräußerung von geringwertigen Wirtschaftsgütern (GWG) und sonstige Einzahlungen	2 338 085,52	1 670 600,00	667 485,52
312	**Einzahlungen aus Transfers (ohne Kapitaltransfers)**	**14 408,00**	**169 100,00**	**-154 692,00**
3121	Transferzahlungen von Trägern des öffentlichen Rechts	14 408,00	169 100,00	-154 692,00
3122	Transferzahlungen von Beteiligungen			
3123	Transferzahlungen von Unternehmen (inkl. Finanzunternehmen)			
3124	Transferzahlungen von Haushalte und Organisationen ohne Erwerbscharakter			
3125	Transferzahlungen vom Ausland			
3126	Investitions- und Tilgungszuschüsse zwischen Unternehmungen und Betrieben der Gebietskörperschaft und der Gebietskörperschaft			
313	**Einzahlungen aus Finanzerträgen**	**100 755,93**	**2 900,00**	**97 855,93**
3131	Einzahlungen aus Zinserträgen	100 755,93	2 400,00	98 355,93
3133	Einzahlungen aus Gewinnentnahmen von marktbestimmten Betrieben			
3134	Sonstige Einzahlungen aus Finanzerträgen			
3135	Einzahlungen aus Dividenden/Gewinnausschüttungen		500,00	-500,00
31	**Summe Einzahlungen operative Gebarung**	**15 285 516,01**	**14 183 500,00**	**1 102 016,01**
321	**Auszahlungen aus Personalaufwand**	**3 043 877,17**	**2 988 100,00**	**55 777,17**
3211	Auszahlungen für Personalaufwand Bezüge, Nebengebühren, und Mehrleistungsvergütungen)	2 373 698,42	2 339 800,00	33 898,42
3212	Auszahlungen für gesetzliche und freiwillige Sozialaufwendungen	670 178,75	648 300,00	21 878,75
3213	Auszahlungen aus sonstigem Personalaufwand			
322	**Auszahlungen aus Sachaufwand (ohne Transferaufwand)**	**9 118 251,65**	**9 110 700,00**	**7 551,65**
3221	Auszahlungen für Gebrauchs- und Verbrauchsgüter, Handelswaren	500 863,49	505 300,00	-4 436,51
3222	Auszahlungen für Verwaltungs- und Betriebsaufwand	5 646 637,92	5 683 600,00	-36 962,08
3223	Auszahlungen für Leasing- und Mietaufwand	58 868,52	58 400,00	468,52
3224	Auszahlungen für Instandhaltung	278 399,76	254 700,00	23 699,76
3225	Sonstige Auszahlungen aus Sachaufwand	2 633 481,96	2 608 700,00	24 781,96
323	**Auszahlungen aus Transfers (ohne Kapitaltransfers)**	**779 265,01**	**624 100,00**	**155 165,01**
3231	Transferzahlungen an Träger des öffentlichen Rechts	716 122,45	590 300,00	125 822,45
3232	Transferzahlungen an Beteiligungen			
3233	Transferzahlungen an Unternehmen (inkl. Finanzunternehmen)			
3234	Transferzahlungen an Haushalte und Organisationen ohne Erwerbscharakter	63 142,56	33 800,00	29 342,56

MVAG	Mittelverwendungs- und aufbringungsgruppen (1. und 2. Ebene)	RA 2023	VA 2023	RA - VA
3235	Transferzahlungen an das Ausland			
3236	Investitions- und Tilgungszuschüsse zwischen Unternehmungen und Betrieben der Gebietskörperschaft und der Gebietskörperschaft			
324	**Auszahlungen aus Finanzaufwand**	**68 920,88**	**73 700,00**	**-4 779,12**
3241	Auszahlungen für Zinsaufwand, für Finanzierungsleasing, für Forderungskauf, für Finanzschulden und derivative Finanzinstrumente m	40 411,82	53 600,00	-13 188,18
3242	Auszahlungen für Zinsen aus derivativen Finanzinstrumenten ohne Grundgeschäft			
3243	Auszahlung aus Gewinnentnahmen von marktbestimmten Betrieben			
3244	Sonstige Auszahlungen aus Finanzaufwendungen	28 509,06	20 100,00	8 409,06
32	**Summe Auszahlungen operative Gebarung**	**13 010 314,71**	**12 796 600,00**	**213 714,71**
SA1	**Saldo (1) Geldfluss aus der Operativen Gebarung (31 – 32)**	**2 275 201,30**	**1 386 900,00**	**888 301,30**
331	**Einzahlungen aus der Investitionstätigkeit**	**0,00**	**0,00**	**0,00**
3311	Einzahlungen aus der Veräußerung von immateriellem Vermögen			
3312	Einzahlungen aus der Veräußerung von Grundstücken und Grundstückeinrichtungen			
3313	Einzahlungen aus der Veräußerung von Gebäuden und Bauten			
3314	Einzahlungen aus der Veräußerung von technischen Anlagen, Fahrzeuge und Maschinen			
3315	Einzahlungen aus der Veräußerung von Amts-, Betriebs- und Geschäftsausstattung			
3316	Einzahlungen aus der Veräußerung von Kulturgütern			
3317	Einzahlungen aus der Veräußerung von Beteiligungen			
332	**Einzahlungen aus der Rückzahlung von Darlehen sowie gewährten Vorschüssen**	**4 360,00**	**2 100,00**	**2 260,00**
3321	Einzahlungen aus Darlehen an Träger des öffentlichen Rechts			
3322	Einzahlungen aus Darlehen an Beteiligungen			
3323	Einzahlungen aus Darlehen an Unternehmen und Haushalte			
3325	Einzahlungen aus Vorschüssen und Anzahlungen	4 360,00	2 100,00	2 260,00
333	**Einzahlungen aus Kapitaltransfers**	**0,00**	**0,00**	**0,00**
3331	Kapitaltransferzahlungen von Trägern des öffentlichen Rechts			
3332	Kapitaltransferzahlungen von Beteiligungen			
3333	Kapitaltransferzahlungen von Unternehmen			
3334	Kapitaltransferzahlungen von Haushalten und Organisationen ohne Erwerbscharakter			
3335	Kapitaltransferzahlungen vom Ausland			
33	**Summe Einzahlungen investive Gebarung**	**4 360,00**	**2 100,00**	**2 260,00**
341	**Auszahlungen aus der Investitionstätigkeit**	**1 140 577,46**	**5 176 300,00**	**-4 035 722,54**
3411	Auszahlungen für den Erwerb von immateriellem Vermögen			
3412	Auszahlungen für den Erwerb von Grundstücken und Grundstückseinrichtungen	134 857,81	254 800,00	-119 942,19
3413	Auszahlungen für den Erwerb von Gebäuden und Bauten	668 433,69	3 500 000,00	-2 831 566,31
3414	Auszahlungen für den Erwerb von technischen Anlagen, Fahrzeuge und Maschinen	48 024,00	852 500,00	-804 476,00

MVAG	Mittelverwendungs- und aufbringungsgruppen (1. und 2. Ebene)	RA 2023	VA 2023	RA - VA
3415	Auszahlungen für den Erwerb von Amts-, Betriebs- und Geschäftsausstattung	289 261,96	569 000,00	-279 738,04
3416	Auszahlungen für den Erwerb von Kulturgütern			
3417	Auszahlungen für den Erwerb von Beteiligungen			
342	**Auszahlungen von gewährten Darlehen sowie gewährten Vorschüssen**	**8 900,00**	**3 000,00**	**5 900,00**
3421	Auszahlung von Darlehen an Träger des öffentlichen Rechts			
3422	Auszahlung von Darlehen an Beteiligungen			
3423	Auszahlung von Darlehen an Unternehmen und Haushalte			
3425	Auszahlungen von Vorschüssen und Anzahlungen	8 900,00	3 000,00	5 900,00
343	**Auszahlungen aus Kapitaltransfers**	**0,00**	**0,00**	**0,00**
3431	Kapitaltransferzahlungen an Träger des öffentlichen Rechts			
3432	Kapitaltransferzahlungen an Beteiligungen			
3433	Kapitaltransferzahlungen an Unternehmen (Finanzunternehmen)			
3434	Kapitaltransferzahlungen an Haushalte und Organisationen ohne Erwerbscharakter			
3435	Kapitaltransferzahlungen an das Ausland			
34	**Summe Auszahlungen investive Gebarung**	**1 149 477,46**	**5 179 300,00**	**-4 029 822,54**
SA2	**Saldo (2) Geldfluss aus der Investiven Gebarung (33 – 34)**	**-1 145 117,46**	**-5 177 200,00**	**4 032 082,54**
SA3	**Saldo (3) Nettofinanzierungssaldo (Saldo 1 + Saldo 2)**	**1 130 083,84**	**-3 790 300,00**	**4 920 383,84**
351	**Einzahlungen aus der Aufnahme von Finanzschulden**	**0,00**	**0,00**	**0,00**
3511	Einzahlungen aus empfangenen Darlehen von öffentlichen Körperschaften und Rechtsträgern			
3512	Einzahlungen aus empfangenen Darlehen von Beteiligungen			
3513	Einzahlungen aus empfangenen Darlehen von Unternehmen und privaten Haushalten			
3514	Einzahlungen aus Finanzschulden (Finanzunternehmen)			
353	**Einzahlungen infolge eines Kapitaltausch bei derivativen Finanzinstrumenten mit Grundgeschäft**	**0,00**	**0,00**	**0,00**
3530	Einzahlungen infolge eines Kapitaltausch bei derivativen Finanzinstrumenten mit Grundgeschäft			
355	**Einzahlungen aus dem Abgang von Finanzinstrumenten**	**941 163,68**	**0,00**	**941 163,68**
3550	Einzahlungen aus dem Abgang von Finanzinstrumenten	941 163,68		941 163,68
35	**Summe Einzahlungen aus der Finanzierungstätigkeit**	**941 163,68**	**0,00**	**941 163,68**
361	**Auszahlungen aus der Tilgung von Finanzschulden**	**845 136,36**	**857 500,00**	**-12 363,64**
3611	Auszahlungen aus empfangenen Darlehen von öffentlichen Körperschaften und Rechtsträgern			
3612	Auszahlungen aus empfangenen Darlehen von Beteiligungen			
3613	Auszahlungen aus empfangenen Darlehen von Unternehmen und privaten Haushalten			
3614	Auszahlungen aus Finanzschulden	819 922,08	828 200,00	-8 277,92

MVAG	Mittelverwendungs- und aufbringungsgruppen (1. und 2. Ebene)	RA 2023	VA 2023	RA - VA
3615	Auszahlung aus der Rückzahlung von Leasingverbindlichkeiten	25 214,28	29 300,00	-4 085,72
363	**Auszahlungen infolge eines Kapitaltausch bei derivativen Finanzinstrumenten mit Grundgeschäft**	**0,00**	**0,00**	**0,00**
3630	Auszahlungen infolge eines Kapitaltausch bei derivativen Finanzinstrumenten mit Grundgeschäft			
365	**Auszahlungen für den Erwerb von Finanzinstrumenten**	**995 824,60**	**0,00**	**995 824,60**
3650	Auszahlungen für den Erwerb von Finanzinstrumenten	995 824,60		995 824,60
36	**Summe Auszahlungen aus der Finanzierungstätigkeit**	**1 840 960,96**	**857 500,00**	**983 460,96**
SA4	**Saldo (4) Geldfluss aus der Finanzierungstätigkeit (35 – 36)**	**-899 797,28**	**-857 500,00**	**-42 297,28**
SA5	**Saldo (5) Geldfluss aus der voranschlagswirksamen Gebarung (Saldo 3 + Saldo 4)**	**230 286,56**	**-4 647 800,00**	**4 878 086,56**
411	**Einzahlungen aus nicht voranschlagswirksamen Forderungen**	**1 995 089,35**		
4110	Einzahlungen aus nicht voranschlagswirksamen Forderungen	1 995 089,35		
412	**Einzahlungen aus nicht voranschlagswirksamen Verbindlichkeiten**	**3 960 528,65**		
4120	Einzahlungen aus nicht voranschlagswirksamen Verbindlichkeiten	3 960 528,65		
413	**Einzahlungen aus der Aufnahme von zur Kassenstärkung eingegangenen Geldverbindlichkeiten (Barvorlagen)**	**26 284 153,60**		
4130	Einzahlungen aus der Aufnahme von zur Kassenstärkung eingegangenen Geldverbindlichkeiten (Barvorlagen)	26 284 153,60		
41	**Summe Einzahlungen aus der nicht voranschlagswirksamen Gebarung**	**32 239 771,60**		
421	**Auszahlungen aus nicht voranschlagswirksamen Forderungen**	**2 051 847,47**		
4210	Auszahlungen aus nicht voranschlagswirksamen Forderungen	2 051 847,47		
422	**Auszahlungen aus nicht voranschlagswirksamen Verbindlichkeiten**	**4 277 061,70**		
4220	Auszahlungen aus nicht voranschlagswirksamen Verbindlichkeiten	4 277 061,70		
423	**Auszahlungen zur Tilgung von zur Kassenstärkung eingegangenen Geldverbindlichkeiten (Barvorlagen)**	**26 284 153,60**		
4230	Auszahlungen zur Tilgung von zur Kassenstärkung eingegangenen Geldverbindlichkeiten (Barvorlagen)	26 284 153,60		
42	**Summe Auszahlungen aus der nicht voranschlagswirksamen Gebarung**	**32 613 062,77**		
SA6	**Geldfluss aus der nicht voranschlagswirksamen Gebarung**	**-373 291,17**		
SA7	**Veränderung an Liquiden Mitteln (Saldo 5 + Saldo 6)**	**-143 004,61**		
	Anfangsbestand liquide Mittel (115 zum 31.12.2022)	**6 262 087,25**		
	Endbestand liquide Mittel (115 zum 31.12.2023)	**6 119 082,64**		
	davon Zahlungsmittelreserven (1152 zum 31.12.2023)	**4 501 663,34**		

Finanzierungshaushalt Bereichsbudget 1. und 2. Ebene
(Anlage 1b)

Vertretungskörper und allgemeine Verwaltung (Gruppe 0)

MVAG	Mittelverwendungs- und aufbringungsgruppen (1. und 2. Ebene)	RA 2023	VA 2023	RA - VA
311	**Einzahlungen aus der operativen Verwaltungstätigkeit**	**105 600,36**	**87 500,00**	**18 100,36**
3111	Einzahlungen aus eigenen Abgaben			
3112	Einzahlungen aus Ertragsanteilen			
3113	Einzahlungen aus Gebühren			
3114	Einzahlungen aus Leistungen	33 633,18	31 600,00	2 033,18
3115	Einzahlungen aus Besitz und wirtschaftlicher Tätigkeit			
3116	Einzahlungen aus Veräußerung von geringwertigen Wirtschaftsgütern (GWG) und sonstige Einzahlungen	71 967,18	55 900,00	16 067,18
312	**Einzahlungen aus Transfers (ohne Kapitaltransfers)**	**0,00**	**0,00**	**0,00**
3121	Transferzahlungen von Trägern des öffentlichen Rechts			
3122	Transferzahlungen von Beteiligungen			
3123	Transferzahlungen von Unternehmen (inkl. Finanzunternehmen)			
3124	Transferzahlungen von Haushalte und Organisationen ohne Erwerbscharakter			
3125	Transferzahlungen vom Ausland			
3126	Investitions- und Tilgungszuschüsse zwischen Unternehmungen und Betrieben der Gebietskörperschaft und der Gebietskörperschaft			
313	**Einzahlungen aus Finanzerträgen**	**0,00**	**0,00**	**0,00**
3131	Einzahlungen aus Zinserträgen			
3133	Einzahlungen aus Gewinnentnahmen von marktbestimmten Betrieben			
3134	Sonstige Einzahlungen aus Finanzerträgen			
3135	Einzahlungen aus Dividenden/Gewinnausschüttungen			
31	**Summe Einzahlungen operative Gebarung**	**105 600,36**	**87 500,00**	**18 100,36**
321	**Auszahlungen aus Personalaufwand**	**1 160 553,11**	**953 200,00**	**207 353,11**
3211	Auszahlungen für Personalaufwand Bezüge, Nebengebühren, und Mehrleistungsvergütungen)	912 547,54	751 600,00	160 947,54
3212	Auszahlungen für gesetzliche und freiwillige Sozialaufwendungen	248 005,57	201 600,00	46 405,57
3213	Auszahlungen aus sonstigem Personalaufwand			
322	**Auszahlungen aus Sachaufwand (ohne Transferaufwand)**	**461 573,03**	**409 800,00**	**51 773,03**
3221	Auszahlungen für Gebrauchs- und Verbrauchsgüter, Handelswaren	82 838,68	54 300,00	28 538,68
3222	Auszahlungen für Verwaltungs- und Betriebsaufwand	124 213,80	108 000,00	16 213,80
3223	Auszahlungen für Leasing- und Mietaufwand	2 816,52	4 000,00	-1 183,48
3224	Auszahlungen für Instandhaltung	81 710,99	93 600,00	-11 889,01
3225	Sonstige Auszahlungen aus Sachaufwand	169 993,04	149 900,00	20 093,04
323	**Auszahlungen aus Transfers (ohne Kapitaltransfers)**	**46 731,93**	**31 500,00**	**15 231,93**
3231	Transferzahlungen an Träger des öffentlichen Rechts	11 180,97	10 300,00	880,97
3232	Transferzahlungen an Beteiligungen			
3233	Transferzahlungen an Unternehmen (inkl. Finanzunternehmen)			

Vertretungskörper und allgemeine Verwaltung (Gruppe 0)

MVAG	Mittelverwendungs- und aufbringungsgruppen (1. und 2. Ebene)	RA 2023	VA 2023	RA - VA
3234	Transferzahlungen an Haushalte und Organisationen ohne Erwerbscharakter	35 550,96	21 200,00	14 350,96
3235	Transferzahlungen an das Ausland			
3236	Investitions- und Tilgungszuschüsse zwischen Unternehmungen und Betrieben der Gebietskörperschaft und der Gebietskörperschaft			
324	**Auszahlungen aus Finanzaufwand**	**1 199,25**	**3 000,00**	**-1 800,75**
3241	Auszahlungen für Zinsaufwand, für Finanzierungsleasing, für Forderungskauf, für Finanzschulden und derivative Finanzinstrumente m	1 199,25	3 000,00	-1 800,75
3242	Auszahlungen für Zinsen aus derivativen Finanzinstrumenten ohne Grundgeschäft			
3243	Auszahlung aus Gewinnentnahmen von marktbestimmten Betrieben			
3244	Sonstige Auszahlungen aus Finanzaufwendungen			
32	**Summe Auszahlungen operative Gebarung**	**1 670 057,32**	**1 397 500,00**	**272 557,32**
SA1	**Saldo (1) Geldfluss aus der Operativen Gebarung (31 – 32)**	**-1 564 456,96**	**-1 310 000,00**	**-254 456,96**
331	**Einzahlungen aus der Investitionstätigkeit**	**0,00**	**0,00**	**0,00**
3311	Einzahlungen aus der Veräußerung von immateriellem Vermögen			
3312	Einzahlungen aus der Veräußerung von Grundstücken und Grundstückeinrichtungen			
3313	Einzahlungen aus der Veräußerung von Gebäuden und Bauten			
3314	Einzahlungen aus der Veräußerung von technischen Anlagen, Fahrzeuge und Maschinen			
3315	Einzahlungen aus der Veräußerung von Amts-, Betriebs- und Geschäftsausstattung			
3316	Einzahlungen aus der Veräußerung von Kulturgütern			
3317	Einzahlungen aus der Veräußerung von Beteiligungen			
332	**Einzahlungen aus der Rückzahlung von Darlehen sowie gewährten Vorschüssen**	**4 360,00**	**2 100,00**	**2 260,00**
3321	Einzahlungen aus Darlehen an Träger des öffentlichen Rechts			
3322	Einzahlungen aus Darlehen an Beteiligungen			
3323	Einzahlungen aus Darlehen an Unternehmen und Haushalte			
3325	Einzahlungen aus Vorschüssen und Anzahlungen	4 360,00	2 100,00	2 260,00
333	**Einzahlungen aus Kapitaltransfers**	**0,00**	**0,00**	**0,00**
3331	Kapitaltransferzahlungen von Trägern des öffentlichen Rechts			
3332	Kapitaltransferzahlungen von Beteiligungen			
3333	Kapitaltransferzahlungen von Unternehmen			
3334	Kapitaltransferzahlungen von Haushalten und Organisationen ohne Erwerbscharakter			
3335	Kapitaltransferzahlungen vom Ausland			
33	**Summe Einzahlungen investive Gebarung**	**4 360,00**	**2 100,00**	**2 260,00**
341	**Auszahlungen aus der Investitionstätigkeit**	**3 448,50**	**4 000,00**	**-551,50**
3411	Auszahlungen für den Erwerb von immateriellem Vermögen			

Vertretungskörper und allgemeine Verwaltung (Gruppe 0)

MVAG	Mittelverwendungs- und aufbringungsgruppen (1. und 2. Ebene)	RA 2023	VA 2023	RA - VA
3412	Auszahlungen für den Erwerb von Grundstücken und Grundstückseinrichtungen			
3413	Auszahlungen für den Erwerb von Gebäuden und Bauten			
3414	Auszahlungen für den Erwerb von technischen Anlagen, Fahrzeuge und Maschinen			
3415	Auszahlungen für den Erwerb von Amts-, Betriebs- und Geschäftsausstattung	3 448,50	4 000,00	-551,50
3416	Auszahlungen für den Erwerb von Kulturgütern			
3417	Auszahlungen für den Erwerb von Beteiligungen			
342	**Auszahlungen von gewährten Darlehen sowie gewährten Vorschüssen**	**8 900,00**	**3 000,00**	**5 900,00**
3421	Auszahlung von Darlehen an Träger des öffentlichen Rechts			
3422	Auszahlung von Darlehen an Beteiligungen			
3423	Auszahlung von Darlehen an Unternehmen und Haushalte			
3425	Auszahlungen von Vorschüssen und Anzahlungen	8 900,00	3 000,00	5 900,00
343	**Auszahlungen aus Kapitaltransfers**	**0,00**	**0,00**	**0,00**
3431	Kapitaltransferzahlungen an Träger des öffentlichen Rechts			
3432	Kapitaltransferzahlungen an Beteiligungen			
3433	Kapitaltransferzahlungen an Unternehmen (Finanzunternehmen)			
3434	Kapitaltransferzahlungen an Haushalte und Organisationen ohne Erwerbscharakter			
3435	Kapitaltransferzahlungen an das Ausland			
34	**Summe Auszahlungen investive Gebarung**	**12 348,50**	**7 000,00**	**5 348,50**
SA2	**Saldo (2) Geldfluss aus der Investiven Gebarung (33 – 34)**	**-7 988,50**	**-4 900,00**	**-3 088,50**
SA3	**Saldo (3) Nettofinanzierungssaldo (Saldo 1 + Saldo 2)**	**-1 572 445,46**	**-1 314 900,00**	**-257 545,46**
351	**Einzahlungen aus der Aufnahme von Finanzschulden**	**0,00**	**0,00**	**0,00**
3511	Einzahlungen aus empfangenen Darlehen von öffentlichen Körperschaften und Rechtsträgern			
3512	Einzahlungen aus empfangenen Darlehen von Beteiligungen			
3513	Einzahlungen aus empfangenen Darlehen von Unternehmen und privaten Haushalten			
3514	Einzahlungen aus Finanzschulden (Finanzunternehmen)			
353	**Einzahlungen infolge eines Kapitaltausch bei derivativen Finanzinstrumenten mit Grundgeschäft**	**0,00**	**0,00**	**0,00**
3530	Einzahlungen infolge eines Kapitaltausch bei derivativen Finanzinstrumenten mit Grundgeschäft			
355	**Einzahlungen aus dem Abgang von Finanzinstrumenten**	**0,00**	**0,00**	**0,00**
3550	Einzahlungen aus dem Abgang von Finanzinstrumenten			
35	**Summe Einzahlungen aus der Finanzierungstätigkeit**	**0,00**	**0,00**	**0,00**
361	**Auszahlungen aus der Tilgung von Finanzschulden**	**130 000,00**	**131 300,00**	**-1 300,00**

Vertretungskörper und allgemeine Verwaltung (Gruppe 0)

MVAG	Mittelverwendungs- und aufbringungsgruppen (1. und 2. Ebene)	RA 2023	VA 2023	RA - VA
3611	Auszahlungen aus empfangenen Darlehen von öffentlichen Körperschaften und Rechtsträgern			
3612	Auszahlungen aus empfangenen Darlehen von Beteiligungen			
3613	Auszahlungen aus empfangenen Darlehen von Unternehmen und privaten Haushalten			
3614	Auszahlungen aus Finanzschulden	130 000,00	131 300,00	-1 300,00
3615	Auszahlung aus der Rückzahlung von Leasingverbindlichkeiten			
363	**Auszahlungen infolge eines Kapitaltausch bei derivativen Finanzinstrumenten mit Grundgeschäft**	**0,00**	**0,00**	**0,00**
3630	Auszahlungen infolge eines Kapitaltausch bei derivativen Finanzinstrumenten mit Grundgeschäft			
365	**Auszahlungen für den Erwerb von Finanzinstrumenten**	**0,00**	**0,00**	**0,00**
3650	Auszahlungen für den Erwerb von Finanzinstrumenten			
36	**Summe Auszahlungen aus der Finanzierungstätigkeit**	**130 000,00**	**131 300,00**	**-1 300,00**
SA4	**Saldo (4) Geldfluss aus der Finanzierungstätigkeit (35 – 36)**	**-130 000,00**	**-131 300,00**	**1 300,00**
SA5	**Saldo (5) Geldfluss aus der voranschlagswirksamen Gebarung (Saldo 3 + Saldo 4)**	**-1 702 445,46**	**-1 446 200,00**	**-256 245,46**

Dienstleistungen (Gruppe 8)

MVAG	Mittelverwendungs- und aufbringungsgruppen (1. und 2. Ebene)	RA 2023	VA 2023	RA - VA
311	**Einzahlungen aus der operativen Verwaltungstätigkeit**	**15 046 295,30**	**13 916 000,00**	**1 130 295,30**
3111	Einzahlungen aus eigenen Abgaben	1 291,49	3 000,00	-1 708,51
3112	Einzahlungen aus Ertragsanteilen			
3113	Einzahlungen aus Gebühren	11 994 248,33	11 673 500,00	320 748,33
3114	Einzahlungen aus Leistungen	689 851,18	550 700,00	139 151,18
3115	Einzahlungen aus Besitz und wirtschaftlicher Tätigkeit	104 061,01	76 100,00	27 961,01
3116	Einzahlungen aus Veräußerung von geringwertigen Wirtschaftsgütern (GWG) und sonstige Einzahlungen	2 256 843,29	1 612 700,00	644 143,29
312	**Einzahlungen aus Transfers (ohne Kapitaltransfers)**	**14 408,00**	**169 100,00**	**-154 692,00**
3121	Transferzahlungen von Trägern des öffentlichen Rechts	14 408,00	169 100,00	-154 692,00
3122	Transferzahlungen von Beteiligungen			
3123	Transferzahlungen von Unternehmen (inkl. Finanzunternehmen)			
3124	Transferzahlungen von Haushalte und Organisationen ohne Erwerbscharakter			
3125	Transferzahlungen vom Ausland			
3126	Investitions- und Tilgungszuschüsse zwischen Unternehmungen und Betrieben der Gebietskörperschaft und der Gebietskörperschaft			
313	**Einzahlungen aus Finanzerträgen**	**0,00**	**0,00**	**0,00**
3131	Einzahlungen aus Zinserträgen			
3133	Einzahlungen aus Gewinnentnahmen von marktbestimmten Betrieben			
3134	Sonstige Einzahlungen aus Finanzerträgen			
3135	Einzahlungen aus Dividenden/Gewinnausschüttungen			
31	**Summe Einzahlungen operative Gebarung**	**15 060 703,30**	**14 085 100,00**	**975 603,30**
321	**Auszahlungen aus Personalaufwand**	**1 883 324,06**	**2 034 900,00**	**-151 575,94**
3211	Auszahlungen für Personalaufwand Bezüge, Nebengebühren, und Mehrleistungsvergütungen)	1 461 150,88	1 588 200,00	-127 049,12
3212	Auszahlungen für gesetzliche und freiwillige Sozialaufwendungen	422 173,18	446 700,00	-24 526,82
3213	Auszahlungen aus sonstigem Personalaufwand			
322	**Auszahlungen aus Sachaufwand (ohne Transferaufwand)**	**7 473 191,65**	**8 028 600,00**	**-555 408,35**
3221	Auszahlungen für Gebrauchs- und Verbrauchsgüter, Handelswaren	418 024,81	451 000,00	-32 975,19
3222	Auszahlungen für Verwaltungs- und Betriebsaufwand	5 513 960,12	5 573 600,00	-59 639,88
3223	Auszahlungen für Leasing- und Mietaufwand	56 052,00	54 400,00	1 652,00
3224	Auszahlungen für Instandhaltung	196 688,77	161 100,00	35 588,77
3225	Sonstige Auszahlungen aus Sachaufwand	1 288 465,95	1 788 500,00	-500 034,05
323	**Auszahlungen aus Transfers (ohne Kapitaltransfers)**	**732 533,08**	**592 600,00**	**139 933,08**
3231	Transferzahlungen an Träger des öffentlichen Rechts	704 941,48	580 000,00	124 941,48
3232	Transferzahlungen an Beteiligungen			
3233	Transferzahlungen an Unternehmen (inkl. Finanzunternehmen)			

Dienstleistungen (Gruppe 8)

MVAG	Mittelverwendungs- und aufbringungsgruppen (1. und 2. Ebene)	RA 2023	VA 2023	RA - VA
3234	Transferzahlungen an Haushalte und Organisationen ohne Erwerbscharakter	27 591,60	12 600,00	14 991,60
3235	Transferzahlungen an das Ausland			
3236	Investitions- und Tilgungszuschüsse zwischen Unternehmungen und Betrieben der Gebietskörperschaft und der Gebietskörperschaft			
324	**Auszahlungen aus Finanzaufwand**	**39 248,57**	**50 700,00**	**-11 451,43**
3241	Auszahlungen für Zinsaufwand, für Finanzierungsleasing, für Forderungskauf, für Finanzschulden und derivative Finanzinstrumente m	39 212,57	50 600,00	-11 387,43
3242	Auszahlungen für Zinsen aus derivativen Finanzinstrumenten ohne Grundgeschäft			
3243	Auszahlung aus Gewinnentnahmen von marktbestimmten Betrieben			
3244	Sonstige Auszahlungen aus Finanzaufwendungen	36,00	100,00	-64,00
32	**Summe Auszahlungen operative Gebarung**	**10 128 297,36**	**10 706 800,00**	**-578 502,64**
SA1	**Saldo (1) Geldfluss aus der Operativen Gebarung (31 – 32)**	**4 932 405,94**	**3 378 300,00**	**1 554 105,94**
331	**Einzahlungen aus der Investitionstätigkeit**	**0,00**	**0,00**	**0,00**
3311	Einzahlungen aus der Veräußerung von immateriellem Vermögen			
3312	Einzahlungen aus der Veräußerung von Grundstücken und Grundstückeinrichtungen			
3313	Einzahlungen aus der Veräußerung von Gebäuden und Bauten			
3314	Einzahlungen aus der Veräußerung von technischen Anlagen, Fahrzeuge und Maschinen			
3315	Einzahlungen aus der Veräußerung von Amts-, Betriebs- und Geschäftsausstattung			
3316	Einzahlungen aus der Veräußerung von Kulturgütern			
3317	Einzahlungen aus der Veräußerung von Beteiligungen			
332	**Einzahlungen aus der Rückzahlung von Darlehen sowie gewährten Vorschüssen**	**0,00**	**0,00**	**0,00**
3321	Einzahlungen aus Darlehen an Träger des öffentlichen Rechts			
3322	Einzahlungen aus Darlehen an Beteiligungen			
3323	Einzahlungen aus Darlehen an Unternehmen und Haushalte			
3325	Einzahlungen aus Vorschüssen und Anzahlungen			
333	**Einzahlungen aus Kapitaltransfers**	**0,00**	**0,00**	**0,00**
3331	Kapitaltransferzahlungen von Trägern des öffentlichen Rechts			
3332	Kapitaltransferzahlungen von Beteiligungen			
3333	Kapitaltransferzahlungen von Unternehmen			
3334	Kapitaltransferzahlungen von Haushalten und Organisationen ohne Erwerbscharakter			
3335	Kapitaltransferzahlungen vom Ausland			
33	**Summe Einzahlungen investive Gebarung**	**0,00**	**0,00**	**0,00**
341	**Auszahlungen aus der Investitionstätigkeit**	**1 137 128,96**	**5 172 300,00**	**-4 035 171,04**
3411	Auszahlungen für den Erwerb von immateriellem Vermögen			

Dienstleistungen (Gruppe 8)

MVAG	Mittelverwendungs- und aufbringungsgruppen (1. und 2. Ebene)	RA 2023	VA 2023	RA - VA
3412	Auszahlungen für den Erwerb von Grundstücken und Grundstückseinrichtungen	134 857,81	254 800,00	-119 942,19
3413	Auszahlungen für den Erwerb von Gebäuden und Bauten	668 433,69	3 500 000,00	-2 831 566,31
3414	Auszahlungen für den Erwerb von technischen Anlagen, Fahrzeuge und Maschinen	48 024,00	852 500,00	-804 476,00
3415	Auszahlungen für den Erwerb von Amts-, Betriebs- und Geschäftsausstattung	285 813,46	565 000,00	-279 186,54
3416	Auszahlungen für den Erwerb von Kulturgütern			
3417	Auszahlungen für den Erwerb von Beteiligungen			
342	**Auszahlungen von gewährten Darlehen sowie gewährten Vorschüssen**	**0,00**	**0,00**	**0,00**
3421	Auszahlung von Darlehen an Träger des öffentlichen Rechts			
3422	Auszahlung von Darlehen an Beteiligungen			
3423	Auszahlung von Darlehen an Unternehmen und Haushalte			
3425	Auszahlungen von Vorschüssen und Anzahlungen			
343	**Auszahlungen aus Kapitaltransfers**	**0,00**	**0,00**	**0,00**
3431	Kapitaltransferzahlungen an Träger des öffentlichen Rechts			
3432	Kapitaltransferzahlungen an Beteiligungen			
3433	Kapitaltransferzahlungen an Unternehmen (Finanzunternehmen)			
3434	Kapitaltransferzahlungen an Haushalte und Organisationen ohne Erwerbscharakter			
3435	Kapitaltransferzahlungen an das Ausland			
34	**Summe Auszahlungen investive Gebarung**	**1 137 128,96**	**5 172 300,00**	**-4 035 171,04**
SA2	**Saldo (2) Geldfluss aus der Investiven Gebarung (33 – 34)**	**-1 137 128,96**	**-5 172 300,00**	**4 035 171,04**
SA3	**Saldo (3) Nettofinanzierungssaldo (Saldo 1 + Saldo 2)**	**3 795 276,98**	**-1 794 000,00**	**5 589 276,98**
351	**Einzahlungen aus der Aufnahme von Finanzschulden**	**0,00**	**0,00**	**0,00**
3511	Einzahlungen aus empfangenen Darlehen von öffentlichen Körperschaften und Rechtsträgern			
3512	Einzahlungen aus empfangenen Darlehen von Beteiligungen			
3513	Einzahlungen aus empfangenen Darlehen von Unternehmen und privaten Haushalten			
3514	Einzahlungen aus Finanzschulden (Finanzunternehmen)			
353	**Einzahlungen infolge eines Kapitaltausch bei derivativen Finanzinstrumenten mit Grundgeschäft**	**0,00**	**0,00**	**0,00**
3530	Einzahlungen infolge eines Kapitaltausch bei derivativen Finanzinstrumenten mit Grundgeschäft			
355	**Einzahlungen aus dem Abgang von Finanzinstrumenten**	**0,00**	**0,00**	**0,00**
3550	Einzahlungen aus dem Abgang von Finanzinstrumenten			
35	**Summe Einzahlungen aus der Finanzierungstätigkeit**	**0,00**	**0,00**	**0,00**
361	**Auszahlungen aus der Tilgung von Finanzschulden**	**715 136,36**	**726 200,00**	**-11 063,64**

Dienstleistungen (Gruppe 8)

MVAG	Mittelverwendungs- und aufbringungsgruppen (1. und 2. Ebene)	RA 2023	VA 2023	RA - VA
3611	Auszahlungen aus empfangenen Darlehen von öffentlichen Körperschaften und Rechtsträgern			
3612	Auszahlungen aus empfangenen Darlehen von Beteiligungen			
3613	Auszahlungen aus empfangenen Darlehen von Unternehmen und privaten Haushalten			
3614	Auszahlungen aus Finanzschulden	689 922,08	696 900,00	-6 977,92
3615	Auszahlung aus der Rückzahlung von Leasingverbindlichkeiten	25 214,28	29 300,00	-4 085,72
363	**Auszahlungen infolge eines Kapitaltausch bei derivativen Finanzinstrumenten mit Grundgeschäft**	**0,00**	**0,00**	**0,00**
3630	Auszahlungen infolge eines Kapitaltausch bei derivativen Finanzinstrumenten mit Grundgeschäft			
365	**Auszahlungen für den Erwerb von Finanzinstrumenten**	**0,00**	**0,00**	**0,00**
3650	Auszahlungen für den Erwerb von Finanzinstrumenten			
36	**Summe Auszahlungen aus der Finanzierungstätigkeit**	**715 136,36**	**726 200,00**	**-11 063,64**
SA4	**Saldo (4) Geldfluss aus der Finanzierungstätigkeit (35 – 36)**	**-715 136,36**	**-726 200,00**	**11 063,64**
SA5	**Saldo (5) Geldfluss aus der voranschlagswirksamen Gebarung (Saldo 3 + Saldo 4)**	**3 080 140,62**	**-2 520 200,00**	**5 600 340,62**

Finanzwirtschaft (Gruppe 9)

MVAG	Mittelverwendungs- und aufbringungsgruppen (1. und 2. Ebene)	RA 2023	VA 2023	RA - VA
311	**Einzahlungen aus der operativen Verwaltungstätigkeit**	**18 456,42**	**8 000,00**	**10 456,42**
3111	Einzahlungen aus eigenen Abgaben	9 181,37	6 000,00	3 181,37
3112	Einzahlungen aus Ertragsanteilen			
3113	Einzahlungen aus Gebühren			
3114	Einzahlungen aus Leistungen			
3115	Einzahlungen aus Besitz und wirtschaftlicher Tätigkeit			
3116	Einzahlungen aus Veräußerung von geringwertigen Wirtschaftsgütern (GWG) und sonstige Einzahlungen	9 275,05	2 000,00	7 275,05
312	**Einzahlungen aus Transfers (ohne Kapitaltransfers)**	**0,00**	**0,00**	**0,00**
3121	Transferzahlungen von Trägern des öffentlichen Rechts			
3122	Transferzahlungen von Beteiligungen			
3123	Transferzahlungen von Unternehmen (inkl. Finanzunternehmen)			
3124	Transferzahlungen von Haushalte und Organisationen ohne Erwerbscharakter			
3125	Transferzahlungen vom Ausland			
3126	Investitions- und Tilgungszuschüsse zwischen Unternehmungen und Betrieben der Gebietskörperschaft und der Gebietskörperschaft			
313	**Einzahlungen aus Finanzerträgen**	**100 755,93**	**2 900,00**	**97 855,93**
3131	Einzahlungen aus Zinserträgen	100 755,93	2 400,00	98 355,93
3133	Einzahlungen aus Gewinnentnahmen von marktbestimmten Betrieben			
3134	Sonstige Einzahlungen aus Finanzerträgen			
3135	Einzahlungen aus Dividenden/Gewinnausschüttungen		500,00	-500,00
31	**Summe Einzahlungen operative Gebarung**	**119 212,35**	**10 900,00**	**108 312,35**
321	**Auszahlungen aus Personalaufwand**	**0,00**	**0,00**	**0,00**
3211	Auszahlungen für Personalaufwand Bezüge, Nebengebühren, und Mehrleistungsvergütungen)			
3212	Auszahlungen für gesetzliche und freiwillige Sozialaufwendungen			
3213	Auszahlungen aus sonstigem Personalaufwand			
322	**Auszahlungen aus Sachaufwand (ohne Transferaufwand)**	**1 183 486,97**	**672 300,00**	**511 186,97**
3221	Auszahlungen für Gebrauchs- und Verbrauchsgüter, Handelswaren			
3222	Auszahlungen für Verwaltungs- und Betriebsaufwand	8 464,00	2 000,00	6 464,00
3223	Auszahlungen für Leasing- und Mietaufwand			
3224	Auszahlungen für Instandhaltung			
3225	Sonstige Auszahlungen aus Sachaufwand	1 175 022,97	670 300,00	504 722,97
323	**Auszahlungen aus Transfers (ohne Kapitaltransfers)**	**0,00**	**0,00**	**0,00**
3231	Transferzahlungen an Träger des öffentlichen Rechts			
3232	Transferzahlungen an Beteiligungen			
3233	Transferzahlungen an Unternehmen (inkl. Finanzunternehmen)			

Finanzwirtschaft (Gruppe 9)

MVAG	Mittelverwendungs- und aufbringungsgruppen (1. und 2. Ebene)	RA 2023	VA 2023	RA - VA
3234	Transferzahlungen an Haushalte und Organisationen ohne Erwerbscharakter			
3235	Transferzahlungen an das Ausland			
3236	Investitions- und Tilgungszuschüsse zwischen Unternehmungen und Betrieben der Gebietskörperschaft und der Gebietskörperschaft			
324	**Auszahlungen aus Finanzaufwand**	**28 473,06**	**20 000,00**	**8 473,06**
3241	Auszahlungen für Zinsaufwand, für Finanzierungsleasing, für Forderungskauf, für Finanzschulden und derivative Finanzinstrumente m			
3242	Auszahlungen für Zinsen aus derivativen Finanzinstrumenten ohne Grundgeschäft			
3243	Auszahlung aus Gewinnentnahmen von marktbestimmten Betrieben			
3244	Sonstige Auszahlungen aus Finanzaufwendungen	28 473,06	20 000,00	8 473,06
32	**Summe Auszahlungen operative Gebarung**	**1 211 960,03**	**692 300,00**	**519 660,03**
SA1	**Saldo (1) Geldfluss aus der Operativen Gebarung (31 – 32)**	**-1 092 747,68**	**-681 400,00**	**-411 347,68**
331	**Einzahlungen aus der Investitionstätigkeit**	**0,00**	**0,00**	**0,00**
3311	Einzahlungen aus der Veräußerung von immateriellem Vermögen			
3312	Einzahlungen aus der Veräußerung von Grundstücken und Grundstückeinrichtungen			
3313	Einzahlungen aus der Veräußerung von Gebäuden und Bauten			
3314	Einzahlungen aus der Veräußerung von technischen Anlagen, Fahrzeuge und Maschinen			
3315	Einzahlungen aus der Veräußerung von Amts-, Betriebs- und Geschäftsausstattung			
3316	Einzahlungen aus der Veräußerung von Kulturgütern			
3317	Einzahlungen aus der Veräußerung von Beteiligungen			
332	**Einzahlungen aus der Rückzahlung von Darlehen sowie gewährten Vorschüssen**	**0,00**	**0,00**	**0,00**
3321	Einzahlungen aus Darlehen an Träger des öffentlichen Rechts			
3322	Einzahlungen aus Darlehen an Beteiligungen			
3323	Einzahlungen aus Darlehen an Unternehmen und Haushalte			
3325	Einzahlungen aus Vorschüssen und Anzahlungen			
333	**Einzahlungen aus Kapitaltransfers**	**0,00**	**0,00**	**0,00**
3331	Kapitaltransferzahlungen von Trägern des öffentlichen Rechts			
3332	Kapitaltransferzahlungen von Beteiligungen			
3333	Kapitaltransferzahlungen von Unternehmen			
3334	Kapitaltransferzahlungen von Haushalten und Organisationen ohne Erwerbscharakter			
3335	Kapitaltransferzahlungen vom Ausland			
33	**Summe Einzahlungen investive Gebarung**	**0,00**	**0,00**	**0,00**
341	**Auszahlungen aus der Investitionstätigkeit**	**0,00**	**0,00**	**0,00**
3411	Auszahlungen für den Erwerb von immateriellem Vermögen			

Finanzwirtschaft (Gruppe 9)

MVAG	Mittelverwendungs- und aufbringungsgruppen (1. und 2. Ebene)	RA 2023	VA 2023	RA - VA
3412	Auszahlungen für den Erwerb von Grundstücken und Grundstückseinrichtungen			
3413	Auszahlungen für den Erwerb von Gebäuden und Bauten			
3414	Auszahlungen für den Erwerb von technischen Anlagen, Fahrzeuge und Maschinen			
3415	Auszahlungen für den Erwerb von Amts-, Betriebs- und Geschäftsausstattung			
3416	Auszahlungen für den Erwerb von Kulturgütern			
3417	Auszahlungen für den Erwerb von Beteiligungen			
342	**Auszahlungen von gewährten Darlehen sowie gewährten Vorschüssen**	**0,00**	**0,00**	**0,00**
3421	Auszahlung von Darlehen an Träger des öffentlichen Rechts			
3422	Auszahlung von Darlehen an Beteiligungen			
3423	Auszahlung von Darlehen an Unternehmen und Haushalte			
3425	Auszahlungen von Vorschüssen und Anzahlungen			
343	**Auszahlungen aus Kapitaltransfers**	**0,00**	**0,00**	**0,00**
3431	Kapitaltransferzahlungen an Träger des öffentlichen Rechts			
3432	Kapitaltransferzahlungen an Beteiligungen			
3433	Kapitaltransferzahlungen an Unternehmen (Finanzunternehmen)			
3434	Kapitaltransferzahlungen an Haushalte und Organisationen ohne Erwerbscharakter			
3435	Kapitaltransferzahlungen an das Ausland			
34	**Summe Auszahlungen investive Gebarung**	**0,00**	**0,00**	**0,00**
SA2	**Saldo (2) Geldfluss aus der Investiven Gebarung (33 – 34)**	**0,00**	**0,00**	**0,00**
SA3	**Saldo (3) Nettofinanzierungssaldo (Saldo 1 + Saldo 2)**	**-1 092 747,68**	**-681 400,00**	**-411 347,68**
351	**Einzahlungen aus der Aufnahme von Finanzschulden**	**0,00**	**0,00**	**0,00**
3511	Einzahlungen aus empfangenen Darlehen von öffentlichen Körperschaften und Rechtsträgern			
3512	Einzahlungen aus empfangenen Darlehen von Beteiligungen			
3513	Einzahlungen aus empfangenen Darlehen von Unternehmen und privaten Haushalten			
3514	Einzahlungen aus Finanzschulden (Finanzunternehmen)			
353	**Einzahlungen infolge eines Kapitaltausch bei derivativen Finanzinstrumenten mit Grundgeschäft**	**0,00**	**0,00**	**0,00**
3530	Einzahlungen infolge eines Kapitaltausch bei derivativen Finanzinstrumenten mit Grundgeschäft			
355	**Einzahlungen aus dem Abgang von Finanzinstrumenten**	**941 163,68**	**0,00**	**941 163,68**
3550	Einzahlungen aus dem Abgang von Finanzinstrumenten	941 163,68		941 163,68
35	**Summe Einzahlungen aus der Finanzierungstätigkeit**	**941 163,68**	**0,00**	**941 163,68**
361	**Auszahlungen aus der Tilgung von Finanzschulden**	**0,00**	**0,00**	**0,00**

Finanzwirtschaft (Gruppe 9)

MVAG	Mittelverwendungs- und aufbringungsgruppen (1. und 2. Ebene)	RA 2023	VA 2023	RA - VA
3611	Auszahlungen aus empfangenen Darlehen von öffentlichen Körperschaften und Rechtsträgern			
3612	Auszahlungen aus empfangenen Darlehen von Beteiligungen			
3613	Auszahlungen aus empfangenen Darlehen von Unternehmen und privaten Haushalten			
3614	Auszahlungen aus Finanzschulden			
3615	Auszahlung aus der Rückzahlung von Leasingverbindlichkeiten			
363	**Auszahlungen infolge eines Kapitaltausch bei derivativen Finanzinstrumenten mit Grundgeschäft**	**0,00**	**0,00**	**0,00**
3630	Auszahlungen infolge eines Kapitaltausch bei derivativen Finanzinstrumenten mit Grundgeschäft			
365	**Auszahlungen für den Erwerb von Finanzinstrumenten**	**995 824,60**	**0,00**	**995 824,60**
3650	Auszahlungen für den Erwerb von Finanzinstrumenten	995 824,60		995 824,60
36	**Summe Auszahlungen aus der Finanzierungstätigkeit**	**995 824,60**	**0,00**	**995 824,60**
SA4	**Saldo (4) Geldfluss aus der Finanzierungstätigkeit (35 – 36)**	**-54 660,92**	**0,00**	**-54 660,92**
SA5	**Saldo (5) Geldfluss aus der voranschlagswirksamen Gebarung (Saldo 3 + Saldo 4)**	**-1 147 408,60**	**-681 400,00**	**-466 008,60**

Vermögenshaushalt (Anlage 1c)

	AKTIVA	Code	Endbestand 31.12.2022	Endbestand 31.12.2023	Veränderung
A	**Langfristiges Vermögen**	**10**	**26 671 963,67**	**26 887 232,47**	**215 268,80**
A.I	**Immaterielle Vermögenswerte**	**101**	**512 096,18**	**500 716,27**	**-11 379,91**
A.I.1	Immaterielle Vermögenswerte	1010	512 096,18	500 716,27	-11 379,91
A.II	**Sachanlagen**	**102**	**23 540 177,79**	**23 554 896,60**	**14 718,81**
A.II.1	Grundstücke, Grundstückseinrichtungen und Infrastruktur	1021	3 252 207,15	3 707 597,57	455 390,42
A.II.2	Gebäude und Bauten	1022	16 001 354,31	15 461 214,54	-540 139,77
A.II.3	Wasser- und Abwasserbauten und -anlagen	1023	0,00	0,00	0,00
A.II.4	Sonderanlagen	1024	83 967,50	360 773,70	276 806,20
A.II.5	Technische Anlagen, Fahrzeuge und Maschinen	1025	1 358 016,49	1 211 468,47	-146 548,02
A.II.6	Amts-, Betriebs- und Geschäftsausstattung	1026	2 844 632,34	2 813 842,32	-30 790,02
A.II.7	Kulturgüter	1027	0,00	0,00	0,00
A.II.8	Geleistete Anzahlungen für Anlagen und Anlagen in Bau	1028	0,00	0,00	0,00
A.III	**Aktive Finanzinstrumente/Langfristiges Finanzvermögen**	**103**	**2 557 397,51**	**2 764 787,41**	**207 389,90**
A.III.1	Bis zur Endfälligkeit gehaltene Finanzinstrumente	1031	0,00	0,00	0,00
A.III.2	Zur Veräußerung verfügbare Finanzinstrumente	1032	2 557 397,51	2 764 787,41	207 389,90
A.III.3	Partizipations- und Hybridkapital	1033	0,00	0,00	0,00
A.III.4	Derivative Finanzinstrumente ohne Grundgeschäft	1034	0,00	0,00	0,00
A.IV	**Beteiligungen**	**104**	**57 362,19**	**57 362,19**	**0,00**
A.IV.1	Beteiligungen an verbundenen Unternehmen	1041	19 754,00	19 754,00	0,00
A.IV.2	Beteiligungen an assoziierten Unternehmen	1042	0,00	0,00	0,00
A.IV.3	Sonstige Beteiligungen	1043	37 608,19	37 608,19	0,00
A.IV.4	Verwaltete Einrichtungen, die der Kontrolle unterliegen	1044	0,00	0,00	0,00
A.V	**Langfristige Forderungen**	**106**	**4 930,00**	**9 470,00**	**4 540,00**
A.V.1	Langfristige Forderungen aus Lieferungen und Leistungen	1061	0,00	0,00	0,00
A.V.2	Langfristige Forderungen aus gewährten Darlehen	1062	0,00	0,00	0,00
A.V.3	Sonstige langfristige Forderungen	1063	4 930,00	9 470,00	4 540,00

	AKTIVA	Code	Endbestand 31.12.2022	Endbestand 31.12.2023	Veränderung
B	**Kurzfristiges Vermögen**	**11**	**6 920 414,45**	**7 173 147,50**	**252 733,05**
B.I	**Kurzfristige Forderungen**	**113**	**607 540,83**	**998 315,84**	**390 775,01**
B.I.1	Kurzfristige Forderungen aus Lieferungen und Leistungen	1131	121 932,55	444 854,33	322 921,78
B.I.2	Kurzfristige Forderungen aus Abgaben	1132	227 138,79	263 094,74	35 955,95
B.I.3	Sonstige kurzfristige Forderungen	1133	0,00	0,00	0,00
B.I.4	Sonstige kurzfristige Forderungen (nicht voranschlagswirksame Gebarung)	1134	258 469,49	290 366,77	31 897,28
B.II	**Vorräte**	**114**	**8 357,62**	**17 111,09**	**8 753,47**
B.II.1	Vorräte	1141	8 357,62	17 111,09	8 753,47
B.II.2	Gegebene Anzahlungen auf Vorräte	1142	0,00	0,00	0,00
B.III	**Liquide Mittel**	**115**	**6 262 087,25**	**6 119 082,64**	**-143 004,61**
B.III.1	Kassa, Bankguthaben, Schecks	1151	1 796 496,88	1 617 419,30	-179 077,58
B.III.2	Zahlungsmittelreserven	1152	4 465 590,37	4 501 663,34	36 072,97
B.IV	**Aktive Finanzinstrumente/Kurzfristiges Finanzvermögen**	**116**	**0,00**	**0,00**	**0,00**
B.IV.1	Aktive Finanzinstrumente/Kurzfristiges Finanzvermögen	1160	0,00	0,00	0,00
B.V	**Aktive Rechnungsabgrenzung**	**117**	**42 428,75**	**38 637,93**	**-3 790,82**
B.V.1	Aktive Rechnungsabgrenzung	1170	42 428,75	38 637,93	-3 790,82
	Summe Aktiva (10 + 11)		**33 592 378,12**	**34 060 379,97**	**468 001,85**

	PASSIVA	Code	Endbestand 31.12.2022	Endbestand 31.12.2023	Veränderung
C	**Nettovermögen (Ausgleichsposten)**	**12**	**22 985 601,21**	**24 515 259,38**	**1 529 658,17**
C.I	**Saldo der Eröffnungsbilanz**	**121**	**15 258 729,45**	**15 258 729,45**	**0,00**
C.I.1	Saldo der Eröffnungsbilanz	1210	15 258 729,45	15 258 729,45	0,00
C.II	**Kumuliertes Nettoergebnis**	**122**	**3 292 436,55**	**4 102 501,28**	**810 064,73**
C.II.1	Kumuliertes Nettoergebnis	1220	3 292 436,55	4 102 501,28	810 064,73
C.III	**Haushaltsrücklagen**	**123**	**4 465 590,37**	**5 032 454,83**	**566 864,46**
C.III.1	Haushaltsrücklagen	1230	4 465 590,37	5 032 454,83	566 864,46
C.IV	**Neubewertungsrücklagen (Umbewertungskonto)**	**124**	**-31 155,16**	**121 573,82**	**152 728,98**
C.IV.1	Neubewertungsrücklagen (Umbewertungskonto)	1240	-31 155,16	121 573,82	152 728,98
C.V	**Fremdwährungsumrechnungsrücklagen**	**125**	**0,00**	**0,00**	**0,00**
C.V.1	Fremdwährungsumrechnungsrücklagen	1250	0,00	0,00	0,00
D	**Sonderposten Investitionszuschüsse (Kapitaltransfers)**	**13**	**369 523,38**	**355 066,75**	**-14 456,63**
D.I	**Investitionszuschüsse**	**131**	**369 523,38**	**355 066,75**	**-14 456,63**
D.I.1	Investitionszuschüsse von Trägern öffentlichen Rechts	1311	369 523,38	355 066,75	-14 456,63
D.I.2	Investitionszuschüsse von Beteiligungen	1312	0,00	0,00	0,00
D.I.3	Investitionszuschüsse von übrigen	1313	0,00	0,00	0,00
E	**Langfristige Fremdmittel**	**14**	**8 822 927,50**	**8 038 274,30**	**-784 653,20**
E.I	**Langfristige Finanzschulden, netto**	**141**	**8 510 190,03**	**7 690 267,95**	**-819 922,08**
E.I.1	Langfristige Finanzschulden	1411	8 510 190,03	7 690 267,95	-819 922,08
E.I.2	Langfristige Forderungen aus derivativen Finanzinstrumenten mit Grundgeschäft (-)	1412	0,00	0,00	0,00
E.I.3	Langfristige Verbindlichkeiten aus derivativen Finanzinstrumenten mit Grundgeschäft	1413	0,00	0,00	0,00
E.II	**Langfristige Verbindlichkeiten**	**142**	**73 541,69**	**48 327,41**	**-25 214,28**
E.II.1	Langfristige Verbindlichkeiten aus Lieferungen und Leistungen	1421	0,00	0,00	0,00
E.II.2	Leasingverbindlichkeiten	1422	73 541,69	48 327,41	-25 214,28
E.II.3	Sonstige langfristige Verbindlichkeiten	1423	0,00	0,00	0,00

	PASSIVA	Code	Endbestand 31.12.2022	Endbestand 31.12.2023	Veränderung
E.III	**Langfristige Rückstellungen**	**143**	**239 195,78**	**299 678,94**	**60 483,16**
E.III.1	Rückstellungen für Abfertigungen	1431	119 154,93	145 855,20	26 700,27
E.III.2	Rückstellungen für Jubiläumszuwendungen	1432	120 040,85	153 823,74	33 782,89
E.III.3	Rückstellungen für Haftungen	1433	0,00	0,00	0,00
E.III.4	Rückstellungen für Sanierungen von Altlasten	1434	0,00	0,00	0,00
E.III.5	Rückstellungen für Pensionen	1435	0,00	0,00	0,00
E.III.6	Sonstige langfristige Rückstellungen	1436	0,00	0,00	0,00
F	**Kurzfristige Fremdmittel**	**15**	**1 414 326,03**	**1 151 779,54**	**-262 546,49**
F.I	**Kurzfristige Finanzschulden, netto**	**151**	**0,00**	**0,00**	**0,00**
F.I.1	Kurzfristige Finanzschulden	1511	0,00	0,00	0,00
F.I.2	Kurzfristige Forderungen aus derivativen Finanzinstrumenten mit Grundgeschäft (-)	1512	0,00	0,00	0,00
F.I.3	Kurzfristige Verbindlichkeiten aus derivativen Finanzinstrumenten mit Grundgeschäft	1513	0,00	0,00	0,00
F.II	**Kurzfristige Verbindlichkeiten**	**152**	**1 331 326,03**	**993 324,66**	**-338 001,37**
F.II.1	Kurzfristige Verbindlichkeiten aus Lieferungen und Leistungen	1521	816 177,91	441 054,45	-375 123,46
F.II.2	Kurzfristige Verbindlichkeiten aus Abgaben	1522	0,00	0,00	0,00
F.II.3	Sonstige kurzfristige Verbindlichkeiten	1523	0,00	0,00	0,00
F.II.4	Sonstige kurzfristige Verbindlichkeiten (nicht voranschlagswirksame Gebarung)	1524	515 148,12	552 270,21	37 122,09
F.III	**Kurzfristige Rückstellungen**	**153**	**83 000,00**	**158 454,88**	**75 454,88**
F.III.1	Rückstellungen für Prozesskosten	1531	0,00	0,00	0,00
F.III.2	Rückstellungen für ausstehende Rechnungen	1532	0,00	0,00	0,00
F.III.3	Rückstellungen für nicht konsumierte Urlaube	1533	83 000,00	158 454,88	75 454,88
F.III.4	Sonstige kurzfristige Rückstellungen	1534	0,00	0,00	0,00
F.IV	**Passive Rechnungsabgrenzung**	**154**	**0,00**	**0,00**	**0,00**
F.IV.1	Passive Rechnungsabgrenzung	1540	0,00	0,00	0,00
	Summe Passiva (12 + 13 + 14 + 15)		**33 592 378,12**	**34 060 379,97**	**468 001,85**

Haushaltspotential neu

MVAG	Mittelverwendungs- und -aufbringungsgruppen	Mittelaufbringung	Mittelverwendung	Saldo
211	Erträge aus der operativen Verwaltungstätigkeit	15 227 215,81		
212	Erträge aus Transfers	28 864,63		
213	Finanzerträge	101 308,22		
Summe Erträge (SU 21)		**15 357 388,66**		
2117	Nicht finanzierungswirksame operative Erträge	-17 511,85		
	(Auflösung von Rückstellungen und Aktivierte Eigenleistungen)			
2127	Nicht finanzierungswirksamer Transferertrag	-14 456,63		
	(Auflösung von Investitionszuschüssen)			
2136	Sonstige nicht finanzierungswirksame Finanzerträge			
	(Auflösung von RS Bewertung von Beteiligungen und aktiven Finanzinstrumenten)			
Nicht finanzwirksame Erträge		**-31 968,48**		
Finanzwirksame Erträge		**15 325 420,18**		
221	Personalaufwand		3 170 410,30	
222	Sachaufwand (ohne Transferaufwand)		10 101 688,57	
223	Transferaufwand (laufende Transfers und Kapitaltransfers)		639 439,72	
224	Finanzaufwand		68 920,88	
Summe Aufwendungen (SU 22)			**13 980 459,47**	
2214	Nicht finanzierungswirksamer Personalaufwand		-153 449,89	
	(Dotierung RS für Abfertigungen, Jubiläum u. nicht konsumierte Urlaube)			
2226	Nicht finanzierungswirksamer Sachaufwand		-1 137 238,56	
	(inkl. Abschreibungen, Dotierung von RS Prozess, ausstehende Rechnungen)			
2237	Nicht finanzierungswirksamer Transferaufwand			
	(Dotierungen von RS f. Pensionen)			
2245	Nicht finanzierungswirksamer Finanzaufwand			
	(Wertberichtigungen zu Finanzinstrumenten, Aufwendungen aus der Bewertung von Beteiligungen)			
Nicht finanzwirksame Aufwendungen			**-1 290 688,45**	
Finanzwirksame Aufwendungen			**12 689 771,02**	
Finanzwirksames Ergebnis		**15 325 420,18**	**12 689 771,02**	**2 635 649,16**

MVAG	Mittelverwendungs- und -aufbringungsgruppen	Mittelaufbringung	Mittelverwendung	Saldo
332	Einzahlungen aus der Rückzahlung von Darlehen sowie gewährten Vorschüssen	4 360,00		
	(ohne 3325 mit Projektcode - Anzahlungen)			
1141	Vorräte (- Veränderung)			
1142	Gegebene Anzahlungen auf Vorräte (- Veränderung)			
1540	Passive Rechnungsabgrenzung			
	Einzahlungen der Kontengruppe 000-089, die keinem Projekt mit Projektcode 1 zugeordnet sind	941 163,68		
	Einzahlungen der Kontengruppe 30, die keinem Projekt mit Projektcode 1 zugeordnet sind			
	- Erträge der Kontogruppe 80 mit Projektcode 1			
2301	Entnahmen von Rücklagen endfälliger Darlehen (Kontengruppe 893)			
Jährliche wiederkehrende Einzahlungen		**945 523,68**		
36	Auszahlungen aus der Finanzierungstätigkeit (ohne Projektcode 1)		1 840 960,96	
2401	Zuweisung an Rücklagen endfälliger Darlehen (Kontengruppe 793)			
342	Auszahlungen von gewährten Darlehen sowie gewährten Vorschüssen		8 900,00	
	(ohne 3425 mit Projektcode - Anzahlungen)			
1141	Vorräte (+ Veränderung)		8 753,47	
1142	Gegebene Anzahlungen auf Vorräte (+ Veränderung)			
1170	Aktive Rechnungsabgrenzung		-3 790,82	
	Auszahlungen (Investitionen) der Kontengruppe 000-083, die keinem Projekt mit Projektcode 1 zugeordnet sind		248 761,78	
Jährliche wiederkehrende Auszahlungen			**2 103 585,39**	
	Kontengruppe 871, KT der Ergebnisrechnung, mit Projektcode (BZ)			
Summe Kapitaltransfers der Ergebnisrechnung		**0,00**		
Jährliches Haushaltspotential		**16 270 943,86**	**14 793 356,41**	**1 477 587,45**
	Jährliches Haushaltspotential	1 477 587,45		
	kumuliertes Haushaltspotential zum 31.12.2022 (Vorjahr)	3 538 043,97		
Verfügbares Haushaltspotential		**5 015 631,42**		

MVAG	Mittelverwendungs- und -aufbringungsgruppen	Mittelaufbringung	Mittelverwendung	Saldo
informativ	im verfügbaren Haushaltspotential enthaltene Bedarfszuweisungen zur Liquiditätssteigerung aus Kontogruppe 871, KT der Ergebnisrechung ohne Projektcode	5 408,00		
informativ	tatsächlicher Liquiditätsbedarf ohne Rücklagenauflösung (Abgang)	5 010 223,42		
2401	Zuweisung an Haushaltsrücklagen (Kontengruppe 794)			
2401	Zuweisung an Haushaltsrücklagen (Kontengruppe 795)		12 644 956,49	
Jährliche Aufwände für Rücklagen			**12 644 956,49**	
2301	Entnahmen von Haushaltsrücklagen (Kontengruppe 894)			
2301	Entnahmen von Haushaltsrücklagen (Kontengruppe 895)	12 078 092,03		
Jährliche RL-Erträge f. Investitionen (finanzw.)		**12 078 092,03**		
Endbestand kumuliertes Haushaltspotential		**17 093 723,45**	**12 644 956,49**	**4 448 766,96**
	- Zuweisungen und Umbuchungen an investive Vorhaben			1 093 008,59
	+ Rückführungen und Umbuchungen von investiven Vorhaben			
Endstand kumuliertes Haushaltspotential nach Berücksichtigung von Zuweisungen und Rückführungen investive Vorhaben				**3 355 758,37**

Ergebnis- und Finanzierungsrechnung Detailnachweis

		MVAG EH	MVAG FH	VC	QU	Ergebnisrechnung RA 2023	Ergebnisrechnung VA 2023	Ergebnisrechnung RA - VA	Finanzierungsrechnung RA 2023	Finanzierungsrechnung VA 2023	Finanzierungsrechnung RA - VA
0	**Vertretungskörper und allgemeine Verwaltung**										
00	**Gewählte Gemeindeorgane**										
000	**Gewählte Gemeindeorgane**										
000000	**Gewählte Gemeindeorgane**										
Operative Gebarung											
SU 21 / 31	**Summe Erträge / Einzahlungen operative Gebarung**					**0,00**	**0,00**	**0,00**	**0,00**	**0,00**	**0,00**
1/000000-721000	Bezüge der gewählten Organe	2225	3225		22	40 784,86	40 000,00	784,86	40 784,86	40 000,00	784,86
1/000000-728001	Sitzungsaufwendungen	2225	3225		24	2 939,90	3 000,00	-60,10	2 939,90	3 000,00	-60,10
1/000000-757000	Schulungen/Exkursionen Verbandsorgane	2234	3234		27	4 352,98	5 000,00	-647,02	4 352,98	5 000,00	-647,02
SU 22 / 32	**Summe Aufwendungen / Auszahlungen operative Gebarung**					**48 077,74**	**48 000,00**	**77,74**	**48 077,74**	**48 000,00**	**77,74**
SA 0 / SA 1	**(0) Nettoergebnis (21 - 22) / (1) Geldfluss operative Gebarung (31 – 32)**					**-48 077,74**	**-48 000,00**	**-77,74**	**-48 077,74**	**-48 000,00**	**-77,74**
SU 23	**Summe Haushaltsrücklagen**					**0,00**	**0,00**	**0,00**	**0,00**	**0,00**	**0,00**
SA00	**Nettoergebnis nach Zuw./Entn. Haushaltsrücklagen (Saldo 0 +/- SU23)**					**-48 077,74**	**-48 000,00**	**-77,74**			
Investive Gebarung											
SU 33	**Summe Einzahlungen investive Gebarung**								**0,00**	**0,00**	**0,00**
SU 34	**Summe Auszahlungen investive Gebarung**								**0,00**	**0,00**	**0,00**
SA2	**Saldo (2) Geldfluss aus der Investiven Gebarung (33 – 34)**								**0,00**	**0,00**	**0,00**
SA3	**Saldo (3) Nettofinanzierungssaldo (Saldo 1 + Saldo 2)**								**-48 077,74**	**-48 000,00**	**-77,74**
Finanzierungstätigkeit											
SU 35	**Summe Einzahlungen aus der Finanzierungstätigkeit**								**0,00**	**0,00**	**0,00**
SU 36	**Summe Auszahlungen aus der Finanzierungstätigkeit**								**0,00**	**0,00**	**0,00**
SA4	**Saldo (4) Geldfluss aus der Finanzierungstätigkeit (35 – 36)**								**0,00**	**0,00**	**0,00**
SA5	**Saldo (5) Geldfluss aus der voranschlagswirksamen Gebarung (Saldo 3 + Saldo 4)**								**-48 077,74**	**-48 000,00**	**-77,74**
01	**Hauptverwaltung**										
010	**Zentralamt**										
010000	**Hauptverwaltung**										
Operative Gebarung											
2/010000+809000	Strom	2116	3116				100,00	-100,00		100,00	-100,00
2/010000+816000	Kostenbeiträge Seuchenvorsorgeabgabe	2114	3114		13	33 633,18	31 600,00	2 033,18	33 633,18	31 600,00	2 033,18
2/010000+817200	Erträge aus der Auflösung von sonstigen Rückstellungen	2117				350,00	6 400,00	-6 050,00			
2/010000+827000	Personalkostenersätze	2116	3116		18	63 517,71	50 100,00	13 417,71	63 517,71	50 100,00	13 417,71
2/010000+828000	Rückersätze von Ausgaben	2116	3116		18		500,00	-500,00		500,00	-500,00
2/010000+829000	Sonstige Einnahmen	2116	3116		18	4 845,97	1 000,00	3 845,97	4 845,97	1 000,00	3 845,97

		MVAG EH	MVAG FH	VC	QU	Ergebnisrechnung RA 2023	Ergebnisrechnung VA 2023	Ergebnisrechnung RA - VA	Finanzierungsrechnung RA 2023	Finanzierungsrechnung VA 2023	Finanzierungsrechnung RA - VA
2/010000+829020	Rundungen Abrechnung Finanzamt	2116	3116		18	155,00	200,00	-45,00	155,00	200,00	-45,00
2/010000+829910	Sonstige Investitionen	2116	3116	2	18	3 448,50	4 000,00	-551,50	3 448,50	4 000,00	-551,50
SU 21 / 31	**Summe Erträge / Einzahlungen operative Gebarung**					**105 950,36**	**93 900,00**	**12 050,36**	**105 600,36**	**87 500,00**	**18 100,36**
1/010000-400000	Reinigungsgeräte	2221	3221		23		300,00	-300,00		300,00	-300,00
1/010000-400001	Amtsaustattung geringwertig (<= € 800)	2221	3221		23	9 278,53	10 000,00	-721,47	8 860,16	10 000,00	-1 139,84
1/010000-454000	Reinigungsmittel	2221	3221		23	2 092,48	2 000,00	92,48	2 093,74	2 000,00	93,74
1/010000-456000	Schreib-, Zeichen- und sonstige Büromittel	2221	3221		23	9 179,98	15 000,00	-5 820,02	9 211,93	15 000,00	-5 788,07
1/010000-457000	Druckwerke	2221	3221		23	2 749,60	2 000,00	749,60	2 749,60	2 000,00	749,60
1/010000-510000	Geldbezüge der Vertragsbediensteten der Verwaltung	2211	3211		20	759 181,46	700 000,00	59 181,46	759 027,32	700 000,00	59 027,32
1/010000-511000	Geldbezüge der ganzjährig beschäftigten Arbeiter	2211	3211		20	153 986,46	51 600,00	102 386,46	153 520,22	51 600,00	101 920,22
1/010000-566000	Zuwendungen aus Anlass von Dienstjubiläen	2212	3212		20		400,00	-400,00		400,00	-400,00
1/010000-580000	Familienlastenausgleichsfonds	2212	3212		20	32 638,30	28 800,00	3 838,30	32 638,30	28 800,00	3 838,30
1/010000-582000	DGB Soz. Versicherung	2212	3212		20	178 401,73	149 300,00	29 101,73	188 058,72	149 300,00	38 758,72
1/010000-588000	Kommunalsteuer	2212	3212		20	27 341,08	23 100,00	4 241,08	27 308,55	23 100,00	4 208,55
1/010000-591000	Dotierung von Rückstellungen für Abfertigungen	2214				20 928,58	5 400,00	15 528,58			
1/010000-592000	Dotierung von Rückstellungen für Jubiläumszuwendungen	2214				16 989,79	7 900,00	9 089,79			
1/010000-593000	Dotierung von Rückstellungen für nicht konsumierte Urlaube	2214				54 213,82	25 000,00	29 213,82			
1/010000-600000	Strom	2222	3222		24	18 326,33	14 000,00	4 326,33	18 326,33	14 000,00	4 326,33
1/010000-600100	Strom WienerStraße 31	2222	3222		24	3 541,60	500,00	3 041,60	3 541,60	500,00	3 041,60
1/010000-610000	Instandhaltung von Außenanlagen	2224	3224		24	2 997,44	5 000,00	-2 002,56	2 997,44	5 000,00	-2 002,56
1/010000-614000	Instandhaltung Bürogebäude	2224	3224		24	2 571,50	10 000,00	-7 428,50	2 571,50	10 000,00	-7 428,50
1/010000-616000	Instandhaltung von Maschinen	2224	3224		24	15 749,02	22 200,00	-6 450,98	18 373,05	22 200,00	-3 826,95
1/010000-616100	Lizenzen, Wartung Software Gemdat u. Batsch	2224	3224		24	57 530,01	50 500,00	7 030,01	54 854,99	50 500,00	4 354,99
1/010000-616200	Wartungsverträge und Reparaturen für HKL-Anlage und Aufzug	2224	3224		24	2 914,01	5 900,00	-2 985,99	2 914,01	5 900,00	-2 985,99
1/010000-630000	Postporto	2222	3222		24	33 269,39	33 800,00	-530,61	34 114,88	33 800,00	314,88
1/010000-630001	Online Dienste und Formulare	2222	3222		24	16 107,12	14 100,00	2 007,12	16 069,31	14 100,00	1 969,31
1/010000-630100	Duale Postzustellung	2222	3222		24	8 053,24	7 300,00	753,24	8 306,32	7 300,00	1 006,32
1/010000-631000	Telefongebühren	2222	3222		24	1 751,87	3 500,00	-1 748,13	1 982,15	3 500,00	-1 517,85
1/010000-640000	Rechtskosten	2222	3222		24	9 751,00	500,00	9 251,00	9 751,00	500,00	9 251,00
1/010000-640100	CAF und Evaluierung	2222	3222		24		6 100,00	-6 100,00		6 100,00	-6 100,00
1/010000-670000	Versicherungen	2222	3222		24	22 333,40	18 200,00	4 133,40	20 819,73	18 200,00	2 619,73
1/010000-680000	Planmäßige Abschreibung	2226				44 735,55	28 200,00	16 535,55			

		MVAG EH	MVAG FH	VC	QU	Ergebnisrechnung RA 2023	Ergebnisrechnung VA 2023	Ergebnisrechnung RA - VA	Finanzierungsrechnung RA 2023	Finanzierungsrechnung VA 2023	Finanzierungsrechnung RA - VA
1/010000-700200	Grundsteuer u. Bodenwertabg.	2223	3223		24	2 816,52	4 000,00	-1 183,48	2 816,52	4 000,00	-1 183,48
1/010000-711500	Betriebskosten Büro (Wasser/Kanal)	2225	3225		24	4 532,48	6 100,00	-1 567,52	4 532,48	6 100,00	-1 567,52
1/010000-723000	Repräsentationen	2225	3225		24	20 246,71	19 200,00	1 046,71	20 157,39	19 200,00	957,39
1/010000-724000	Reisegebühren	2225	3225		24	11 215,24	5 100,00	6 115,24	8 793,94	5 100,00	3 693,94
1/010000-728000	Entgelte für sonstige Leistungen	2225	3225		24		800,00	-800,00	672,10	800,00	-127,90
1/010000-728002	Grünlandpflege TK	2225	3225		24	656,33		656,33	506,33		506,33
1/010000-728100	Reinigungsdienst (Fenster Büro)	2225	3225		24	1 410,00	300,00	1 110,00	1 410,00	300,00	1 110,00
1/010000-729000	Sonstige Ausgaben	2225	3225		24	2 679,60	3 800,00	-1 120,40	2 554,25	3 800,00	-1 245,75
1/010000-729020	Rundungen Abrechnung Finanzamt	2225	3225		24	0,14	100,00	-99,86	0,14	100,00	-99,86
1/010000-729100	Seuchenvorsorgeaufwand	2225	3225		24	16 634,69	19 000,00	-2 365,31	16 634,69	19 000,00	-2 365,31
1/010000-752100	Sonstige Mitgliedsbeiträge	2231	3231		26	11 180,97	10 300,00	880,97	11 180,97	10 300,00	880,97
1/010000-757000	Schulungen/Exkursionen	2234	3234		27	30 421,30	16 200,00	14 221,30	31 197,98	16 200,00	14 997,98
SU 22 / 32	**Summe Aufwendungen / Auszahlungen operative Gebarung**					**1 608 407,27**	**1 325 500,00**	**282 907,27**	**1 478 547,64**	**1 259 000,00**	**219 547,64**
SA 0 / SA 1	**(0) Nettoergebnis (21 - 22) / (1) Geldfluss operative Gebarung (31 – 32)**					**-1 502 456,91**	**-1 231 600,00**	**-270 856,91**	**-1 372 947,28**	**-1 171 500,00**	**-201 447,28**
SU 23	**Summe Haushaltsrücklagen**					**0,00**	**0,00**	**0,00**	**0,00**	**0,00**	**0,00**
SA00	**Nettoergebnis nach Zuw./Entn. Haushaltsrücklagen (Saldo 0 +/- SU23)**					**-1 502 456,91**	**-1 231 600,00**	**-270 856,91**			
Investive Gebarung											
SU 33	**Summe Einzahlungen investive Gebarung**								**0,00**	**0,00**	**0,00**
1/010000-042000	Amtsausstattung		3415	2	41				3 448,50	4 000,00	-551,50
SU 34	**Summe Auszahlungen investive Gebarung**								**3 448,50**	**4 000,00**	**-551,50**
SA2	**Saldo (2) Geldfluss aus der Investiven Gebarung (33 – 34)**								**-3 448,50**	**-4 000,00**	**551,50**
SA3	**Saldo (3) Nettofinanzierungssaldo (Saldo 1 + Saldo 2)**								**-1 376 395,78**	**-1 175 500,00**	**-200 895,78**
Finanzierungstätigkeit											
SU 35	**Summe Einzahlungen aus der Finanzierungstätigkeit**								**0,00**	**0,00**	**0,00**
SU 36	**Summe Auszahlungen aus der Finanzierungstätigkeit**								**0,00**	**0,00**	**0,00**
SA4	**Saldo (4) Geldfluss aus der Finanzierungstätigkeit (35 – 36)**								**0,00**	**0,00**	**0,00**
SA5	**Saldo (5) Geldfluss aus der voranschlagswirksamen Gebarung (Saldo 3 + Saldo 4)**								**-1 376 395,78**	**-1 175 500,00**	**-200 895,78**
010002	**Ankauf EDV-Anlage**										
Operative Gebarung											
SU 21 / 31	**Summe Erträge / Einzahlungen operative Gebarung**					**0,00**	**0,00**	**0,00**	**0,00**	**0,00**	**0,00**
1/010002-680000	Planmäßige Abschreibung	2226				24 888,92	24 300,00	588,92			
SU 22 / 32	**Summe Aufwendungen / Auszahlungen operative Gebarung**					**24 888,92**	**24 300,00**	**588,92**	**0,00**	**0,00**	**0,00**
SA 0 / SA 1	**(0) Nettoergebnis (21 - 22) / (1) Geldfluss operative Gebarung (31 – 32)**					**-24 888,92**	**-24 300,00**	**-588,92**	**0,00**	**0,00**	**0,00**
SU 23	**Summe Haushaltsrücklagen**					**0,00**	**0,00**	**0,00**	**0,00**	**0,00**	**0,00**
SA00	**Nettoergebnis nach Zuw./Entn. Haushaltsrücklagen (Saldo 0 +/- SU23)**					**-24 888,92**	**-24 300,00**	**-588,92**			
Investive Gebarung											
SU 33	**Summe Einzahlungen investive Gebarung**								**0,00**	**0,00**	**0,00**

		MVAG EH	MVAG FH	VC	QU	Ergebnisrechnung RA 2023	Ergebnisrechnung VA 2023	Ergebnisrechnung RA - VA	Finanzierungsrechnung RA 2023	Finanzierungsrechnung VA 2023	Finanzierungsrechnung RA - VA
SU 34	**Summe Auszahlungen investive Gebarung**								**0,00**	**0,00**	**0,00**
SA2	**Saldo (2) Geldfluss aus der Investiven Gebarung (33 – 34)**								**0,00**	**0,00**	**0,00**
SA3	**Saldo (3) Nettofinanzierungssaldo (Saldo 1 + Saldo 2)**								**0,00**	**0,00**	**0,00**
Finanzierungstätigkeit											
SU 35	**Summe Einzahlungen aus der Finanzierungstätigkeit**								**0,00**	**0,00**	**0,00**
SU 36	**Summe Auszahlungen aus der Finanzierungstätigkeit**								**0,00**	**0,00**	**0,00**
SA4	**Saldo (4) Geldfluss aus der Finanzierungstätigkeit (35 – 36)**								**0,00**	**0,00**	**0,00**
SA5	**Saldo (5) Geldfluss aus der voranschlagswirksamen Gebarung (Saldo 3 + Saldo 4)**								**0,00**	**0,00**	**0,00**
010003	**Neubau**										
Operative Gebarung											
SU 21 / 31	**Summe Erträge / Einzahlungen operative Gebarung**					**0,00**	**0,00**	**0,00**	**0,00**	**0,00**	**0,00**
1/010003-650000	Zinsen Sparkasse Darlehen Büroneubau	2241	3241		25	1 199,25	3 000,00	-1 800,75	1 199,25	3 000,00	-1 800,75
1/010003-680000	Planmäßige Abschreibung	2226				44 717,80	44 700,00	17,80			
SU 22 / 32	**Summe Aufwendungen / Auszahlungen operative Gebarung**					**45 917,05**	**47 700,00**	**-1 782,95**	**1 199,25**	**3 000,00**	**-1 800,75**
SA 0 / SA 1	**(0) Nettoergebnis (21 - 22) / (1) Geldfluss operative Gebarung (31 – 32)**					**-45 917,05**	**-47 700,00**	**1 782,95**	**-1 199,25**	**-3 000,00**	**1 800,75**
SU 23	**Summe Haushaltsrücklagen**					**0,00**	**0,00**	**0,00**	**0,00**	**0,00**	**0,00**
SA00	**Nettoergebnis nach Zuw./Entn. Haushaltsrücklagen (Saldo 0 +/- SU23)**					**-45 917,05**	**-47 700,00**	**1 782,95**			
Investive Gebarung											
SU 33	**Summe Einzahlungen investive Gebarung**								**0,00**	**0,00**	**0,00**
SU 34	**Summe Auszahlungen investive Gebarung**								**0,00**	**0,00**	**0,00**
SA2	**Saldo (2) Geldfluss aus der Investiven Gebarung (33 – 34)**								**0,00**	**0,00**	**0,00**
SA3	**Saldo (3) Nettofinanzierungssaldo (Saldo 1 + Saldo 2)**								**-1 199,25**	**-3 000,00**	**1 800,75**
Finanzierungstätigkeit											
SU 35	**Summe Einzahlungen aus der Finanzierungstätigkeit**								**0,00**	**0,00**	**0,00**
1/010003-346000	Tilgung Sparkasse Darlehen Büroneubau		3614		65				130 000,00	131 300,00	-1 300,00
SU 36	**Summe Auszahlungen aus der Finanzierungstätigkeit**								**130 000,00**	**131 300,00**	**-1 300,00**
SA4	**Saldo (4) Geldfluss aus der Finanzierungstätigkeit (35 – 36)**								**-130 000,00**	**-131 300,00**	**1 300,00**
SA5	**Saldo (5) Geldfluss aus der voranschlagswirksamen Gebarung (Saldo 3 + Saldo 4)**								**-131 199,25**	**-134 300,00**	**3 100,75**
015	**Pressestelle, Amtsblatt und Öffentlichkeitsarbeit**										
015000	**Öffentlichkeitsarbeit**										
Operative Gebarung											
SU 21 / 31	**Summe Erträge / Einzahlungen operative Gebarung**					**0,00**	**0,00**	**0,00**	**0,00**	**0,00**	**0,00**
1/015000-457100	AWS-Nachrichten	2221	3221		23	59 923,25	25 000,00	34 923,25	59 923,25	25 000,00	34 923,25
1/015000-728002	Werbeeinschaltungen/ Inserate	2225	3225		24	20 149,85	7 500,00	12 649,85	20 149,85	7 500,00	12 649,85
SU 22 / 32	**Summe Aufwendungen / Auszahlungen operative Gebarung**					**80 073,10**	**32 500,00**	**47 573,10**	**80 073,10**	**32 500,00**	**47 573,10**

		MVAG EH	MVAG FH	VC	QU	Ergebnisrechnung RA 2023	Ergebnisrechnung VA 2023	Ergebnisrechnung RA - VA	Finanzierungsrechnung RA 2023	Finanzierungsrechnung VA 2023	Finanzierungsrechnung RA - VA
SA 0 / SA 1	**(0) Nettoergebnis (21 - 22) / (1) Geldfluss operative Gebarung (31 – 32)**					**-80 073,10**	**-32 500,00**	**-47 573,10**	**-80 073,10**	**-32 500,00**	**-47 573,10**
SU 23	**Summe Haushaltsrücklagen**					**0,00**	**0,00**	**0,00**	**0,00**	**0,00**	**0,00**
SA00	**Nettoergebnis nach Zuw./Entn. Haushaltsrücklagen (Saldo 0 +/- SU23)**					**-80 073,10**	**-32 500,00**	**-47 573,10**			
Investive Gebarung											
SU 33	**Summe Einzahlungen investive Gebarung**								**0,00**	**0,00**	**0,00**
SU 34	**Summe Auszahlungen investive Gebarung**								**0,00**	**0,00**	**0,00**
SA2	**Saldo (2) Geldfluss aus der Investiven Gebarung (33 – 34)**								**0,00**	**0,00**	**0,00**
SA3	**Saldo (3) Nettofinanzierungssaldo (Saldo 1 + Saldo 2)**								**-80 073,10**	**-32 500,00**	**-47 573,10**
Finanzierungstätigkeit											
SU 35	**Summe Einzahlungen aus der Finanzierungstätigkeit**								**0,00**	**0,00**	**0,00**
SU 36	**Summe Auszahlungen aus der Finanzierungstätigkeit**								**0,00**	**0,00**	**0,00**
SA4	**Saldo (4) Geldfluss aus der Finanzierungstätigkeit (35 – 36)**								**0,00**	**0,00**	**0,00**
SA5	**Saldo (5) Geldfluss aus der voranschlagswirksamen Gebarung (Saldo 3 + Saldo 4)**								**-80 073,10**	**-32 500,00**	**-47 573,10**
09	**Personalbetreuung**										
090	**Bezugsvorschüsse und Darlehen**										
090000	**Abfertigungsversicherung und Bezugsvorschüsse**										
Operative Gebarung											
SU 21 / 31	**Summe Erträge / Einzahlungen operative Gebarung**					**0,00**	**0,00**	**0,00**	**0,00**	**0,00**	**0,00**
1/090000-670000	Abfertigungsversicherung	2222	3222		24	2 657,33	3 400,00	-742,67	2 657,33	3 400,00	-742,67
SU 22 / 32	**Summe Aufwendungen / Auszahlungen operative Gebarung**					**2 657,33**	**3 400,00**	**-742,67**	**2 657,33**	**3 400,00**	**-742,67**
SA 0 / SA 1	**(0) Nettoergebnis (21 - 22) / (1) Geldfluss operative Gebarung (31 – 32)**					**-2 657,33**	**-3 400,00**	**742,67**	**-2 657,33**	**-3 400,00**	**742,67**
SU 23	**Summe Haushaltsrücklagen**					**0,00**	**0,00**	**0,00**	**0,00**	**0,00**	**0,00**
SA00	**Nettoergebnis nach Zuw./Entn. Haushaltsrücklagen (Saldo 0 +/- SU23)**					**-2 657,33**	**-3 400,00**	**742,67**			
Investive Gebarung											
2/090000+273000	Rückzahlung - Bezugsvorschüsse		3325		53				4 360,00	2 100,00	2 260,00
SU 33	**Summe Einzahlungen investive Gebarung**								**4 360,00**	**2 100,00**	**2 260,00**
1/090000-273000	Bezugsvorschüsse		3425		63				8 900,00	3 000,00	5 900,00
SU 34	**Summe Auszahlungen investive Gebarung**								**8 900,00**	**3 000,00**	**5 900,00**
SA2	**Saldo (2) Geldfluss aus der Investiven Gebarung (33 – 34)**								**-4 540,00**	**-900,00**	**-3 640,00**
SA3	**Saldo (3) Nettofinanzierungssaldo (Saldo 1 + Saldo 2)**								**-7 197,33**	**-4 300,00**	**-2 897,33**
Finanzierungstätigkeit											
SU 35	**Summe Einzahlungen aus der Finanzierungstätigkeit**								**0,00**	**0,00**	**0,00**
SU 36	**Summe Auszahlungen aus der Finanzierungstätigkeit**								**0,00**	**0,00**	**0,00**
SA4	**Saldo (4) Geldfluss aus der Finanzierungstätigkeit (35 – 36)**								**0,00**	**0,00**	**0,00**
SA5	**Saldo (5) Geldfluss aus der voranschlagswirksamen Gebarung (Saldo 3 + Saldo 4)**								**-7 197,33**	**-4 300,00**	**-2 897,33**

		MVAG EH	MVAG FH	VC	QU	Ergebnisrechnung RA 2023	Ergebnisrechnung VA 2023	Ergebnisrechnung RA - VA	Finanzierungsrechnung RA 2023	Finanzierungsrechnung VA 2023	Finanzierungsrechnung RA - VA
094	**Gemeinschaftspflege**										
094000	**Gemeinschaftspflege**										
Operative Gebarung											
SU 21 / 31	**Summe Erträge / Einzahlungen operative Gebarung**					**0,00**	**0,00**	**0,00**	**0,00**	**0,00**	**0,00**
1/094000-670000	Unfallversicherung Mitarbeiter	2222	3222		24	8 645,15	6 600,00	2 045,15	8 645,15	6 600,00	2 045,15
1/094000-729001	Freiwillige Aufwendungen Personal	2225	3225		24	17 071,03	15 000,00	2 071,03	19 749,21	15 000,00	4 749,21
1/094000-729002	Weiterbildung und Gesundheitsförderung	2225	3225		24	30 316,24	30 000,00	316,24	31 107,90	30 000,00	1 107,90
SU 22 / 32	**Summe Aufwendungen / Auszahlungen operative Gebarung**					**56 032,42**	**51 600,00**	**4 432,42**	**59 502,26**	**51 600,00**	**7 902,26**
SA 0 / SA 1	**(0) Nettoergebnis (21 - 22) / (1) Geldfluss operative Gebarung (31 – 32)**					**-56 032,42**	**-51 600,00**	**-4 432,42**	**-59 502,26**	**-51 600,00**	**-7 902,26**
SU 23	**Summe Haushaltsrücklagen**					**0,00**	**0,00**	**0,00**	**0,00**	**0,00**	**0,00**
SA00	**Nettoergebnis nach Zuw./Entn. Haushaltsrücklagen (Saldo 0 +/- SU23)**					**-56 032,42**	**-51 600,00**	**-4 432,42**			
Investive Gebarung											
SU 33	**Summe Einzahlungen investive Gebarung**								**0,00**	**0,00**	**0,00**
SU 34	**Summe Auszahlungen investive Gebarung**								**0,00**	**0,00**	**0,00**
SA2	**Saldo (2) Geldfluss aus der Investiven Gebarung (33 – 34)**								**0,00**	**0,00**	**0,00**
SA3	**Saldo (3) Nettofinanzierungssaldo (Saldo 1 + Saldo 2)**								**-59 502,26**	**-51 600,00**	**-7 902,26**
Finanzierungstätigkeit											
SU 35	**Summe Einzahlungen aus der Finanzierungstätigkeit**								**0,00**	**0,00**	**0,00**
SU 36	**Summe Auszahlungen aus der Finanzierungstätigkeit**								**0,00**	**0,00**	**0,00**
SA4	**Saldo (4) Geldfluss aus der Finanzierungstätigkeit (35 – 36)**								**0,00**	**0,00**	**0,00**
SA5	**Saldo (5) Geldfluss aus der voranschlagswirksamen Gebarung (Saldo 3 + Saldo 4)**								**-59 502,26**	**-51 600,00**	**-7 902,26**

		MVAG EH	MVAG VCQU FH	Ergebnisrechnung RA 2023	Ergebnisrechnung VA 2023	Ergebnisrechnung RA - VA	Finanzierungsrechnung RA 2023	Finanzierungsrechnung VA 2023	Finanzierungsrechnung RA - VA
7	**Wirtschaftsförderung**								
71	**Grundlagenverbesserung in der Land- und Forstwirtschaft**								
713	**Elektrifizierung und Mechanisierung**								
713000	**Energieanlagen**								
Operative Gebarung									
SU 21 / 31	**Summe Erträge / Einzahlungen operative Gebarung**			**0,00**	**0,00**	**0,00**	**0,00**	**0,00**	**0,00**
1/713000-680000	Planmäßige Abschreibung		2226	8 626,23	4 400,00	4 226,23			
SU 22 / 32	**Summe Aufwendungen / Auszahlungen operative Gebarung**			**8 626,23**	**4 400,00**	**4 226,23**	**0,00**	**0,00**	**0,00**
SA 0 / SA 1	**(0) Nettoergebnis (21 - 22) / (1) Geldfluss operative Gebarung (31 – 32)**			**-8 626,23**	**-4 400,00**	**-4 226,23**	**0,00**	**0,00**	**0,00**
SU 23	**Summe Haushaltsrücklagen**			**0,00**	**0,00**	**0,00**	**0,00**	**0,00**	**0,00**
SA00	**Nettoergebnis nach Zuw./Entn. Haushaltsrücklagen (Saldo 0 +/- SU23)**			**-8 626,23**	**-4 400,00**	**-4 226,23**			
Investive Gebarung									
SU 33	**Summe Einzahlungen investive Gebarung**						**0,00**	**0,00**	**0,00**
SU 34	**Summe Auszahlungen investive Gebarung**						**0,00**	**0,00**	**0,00**
SA2	**Saldo (2) Geldfluss aus der Investiven Gebarung (33 – 34)**						**0,00**	**0,00**	**0,00**
SA3	**Saldo (3) Nettofinanzierungssaldo (Saldo 1 + Saldo 2)**						**0,00**	**0,00**	**0,00**
Finanzierungstätigkeit									
SU 35	**Summe Einzahlungen aus der Finanzierungstätigkeit**						**0,00**	**0,00**	**0,00**
SU 36	**Summe Auszahlungen aus der Finanzierungstätigkeit**						**0,00**	**0,00**	**0,00**
SA4	**Saldo (4) Geldfluss aus der Finanzierungstätigkeit (35 – 36)**						**0,00**	**0,00**	**0,00**
SA5	**Saldo (5) Geldfluss aus der voranschlagswirksamen Gebarung (Saldo 3 + Saldo 4)**						**0,00**	**0,00**	**0,00**

		MVAG EH	MVAG FH	VC	QU	Ergebnisrechnung RA 2023	Ergebnisrechnung VA 2023	Ergebnisrechnung RA - VA	Finanzierungsrechnung RA 2023	Finanzierungsrechnung VA 2023	Finanzierungsrechnung RA - VA
8	**Dienstleistungen**										
81	**Öffentliche Einrichtungen (soweit nicht dem Abschnitt 85 zuzuordnen)**										
813	**Müllbeseitigung**										
813000	**Abfallbeseitigung**										
Operative Gebarung											
2/813000+808000	Verkauf Altmaterial §19 UStG	2116	3116		16	175 156,00	200 000,00	-24 844,00	233 291,55	200 000,00	33 291,55
2/813000+808010	Verkauf Altmaterial	2116	3116		16	65 489,56	50 300,00	15 189,56	77 774,21	50 300,00	27 474,21
2/813000+808100	Verkauf Restmüll - u. Grünschnitt - Säcke	2116	3116		16	16 954,65	20 000,00	-3 045,35	16 954,65	20 000,00	-3 045,35
2/813000+808110	Altpapiererlöse §19 UStG	2116	3116		16	284 217,96	260 000,00	24 217,96	280 085,87	260 000,00	20 085,87
2/813000+808200	Verkauf von ES-Säcken u. Kompostküberl (8l)	2116	3116		16	11 867,30	9 000,00	2 867,30	11 867,30	9 000,00	2 867,30
2/813000+810200	Privatwirtschaftliche Entgelte	2114	3114		13	316 561,83	200 000,00	116 561,83	297 623,21	200 000,00	97 623,21
2/813000+810210	Priv.wirtschaft. Entgelte Fakturen an Private	2114	3114		13	11 532,41	10 000,00	1 532,41	11 532,41	10 000,00	1 532,41
2/813000+810211	Einnahmen Betreuungspersonal (WSZ/ASZ)	2114	3114		13	3 200,07	2 000,00	1 200,07	3 200,07	2 000,00	1 200,07
2/813000+810300	Entsorgung Containerservice	2114	3114		13	14 946,12	10 000,00	4 946,12	14 946,12	10 000,00	4 946,12
2/813000+810301	Leistungen priv.10% Verrechg. Aschen- u. Gelbe Tonnen Miete	2114	3114		13	4 020,10	2 000,00	2 020,10	4 045,51	2 000,00	2 045,51
2/813000+810302	Leistungen priv.20% Verrechg. Nespresso	2114	3114		13	1 430,75	100,00	1 330,75	1 430,75	100,00	1 330,75
2/813000+810313	Gewerbe Stadt Schwechat	2114	3114		13	30 261,06	20 000,00	10 261,06	30 261,06	20 000,00	10 261,06
2/813000+811100	Einnahmen Vermietung Festpaket	2115	3115		14	36 701,72	21 000,00	15 701,72	36 701,72	21 000,00	15 701,72
2/813000+817200	Erträge aus der Auflösung von sonstigen Rückstellungen	2117				3 433,31		3 433,31			
2/813000+828000	Ausgaben Rückersätze	2116	3116		18	23 356,97	26 100,00	-2 743,03	7 775,34	26 100,00	-18 324,66
2/813000+828100	Papier Behältermiete Pauschale und kontrollierte Übernahme	2116	3116		18	200 115,73	120 600,00	79 515,73	164 764,95	120 600,00	44 164,95
2/813000+828200	Rückersätze VVO - AGR	2116	3116		18	69 126,55	50 300,00	18 826,55	67 785,31	50 300,00	17 485,31
2/813000+828300	LVP-Behältermiete 240l/1100l und kontrollierte Übernahme	2116	3116		18	221 062,06	90 500,00	130 562,06	179 806,44	90 500,00	89 306,44
2/813000+828400	Zukauf 1, Leichtverpackungsvo.	2116	3116		18				32 294,00		32 294,00
2/813000+828500	Abgeltung Verpackungsverordnung	2116	3116		18	42 927,73	90 500,00	-47 572,27	62 989,23	90 500,00	-27 510,77
2/813000+828600	Kreislaufwirtschaftspaket	2116	3116		18	34 012,07	33 000,00	1 012,07	35 165,02	33 000,00	2 165,02
2/813000+828700	Öffentlichkeitsarbeit Kostenersatz	2116	3116		18				-3 270,67		-3 270,67
2/813000+829910	Sonstige Investitionen	2116	3116	2	18	162 541,46	265 000,00	-102 458,54	162 541,46	265 000,00	-102 458,54
2/813000+830000	Erlöse aus Inseraten	2111	3111		10	1 291,49	3 000,00	-1 708,51	1 291,49	3 000,00	-1 708,51
2/813000+852000/1	Abfallwirtschaftsgebühr Ebergassing	2113	3113		12	617 602,19	583 200,00	34 402,19	618 723,72	583 200,00	35 523,72

		MVAG EH	MVAG FH	VC	QU	Ergebnisrechnung RA 2023	Ergebnisrechnung VA 2023	Ergebnisrechnung RA - VA	Finanzierungsrechnung RA 2023	Finanzierungsrechnung VA 2023	Finanzierungsrechnung RA - VA
2/813000+852000/2	Abfallwirtschaftsgebühr Gramatneusiedl	2113	3113	12		417 740,72	397 700,00	20 040,72	415 210,81	397 700,00	17 510,81
2/813000+852000/3	Abfallwirtschaftsgebühr Himberg	2113	3113	12		1 057 066,27	1 070 000,00	-12 933,73	1 047 631,61	1 070 000,00	-22 368,39
2/813000+852000/4	Abfallwirtschaftsgebühr Klein-Neusiedl	2113	3113	12		151 676,64	150 000,00	1 676,64	151 448,90	150 000,00	1 448,90
2/813000+852000/5	Abfallwirtschaftsgebühr Leopoldsdorf	2113	3113	12		730 917,17	695 000,00	35 917,17	732 388,88	695 000,00	37 388,88
2/813000+852000/6	Abfallwirtschaftsgebühr Lanzendorf	2113	3113	12		222 833,03	218 600,00	4 233,03	220 416,45	218 600,00	1 816,45
2/813000+852000/7	Abfallwirtschaftsgebühr Haslau/Maria Ellend	2113	3113	12		193 456,92	183 100,00	10 356,92	194 215,35	183 100,00	11 115,35
2/813000+852000/8	Abfallwirtschaftsgebühr Maria Lanzendorf	2113	3113	12		293 784,74	287 000,00	6 784,74	295 174,85	287 000,00	8 174,85
2/813000+852000/9	Abfallwirtschaftsgebühr Moosbrunn	2113	3113	12		193 698,47	187 200,00	6 498,47	193 748,03	187 200,00	6 548,03
2/813000+852000/10	Abfallwirtschaftsgebühr Rauchenwarth	2113	3113	12		82 167,80	79 500,00	2 667,80	83 046,56	79 500,00	3 546,56
2/813000+852000/11	Abfallwirtschaftsgebühr Schwadorf	2113	3113	12		305 583,10	288 600,00	16 983,10	304 671,98	288 600,00	16 071,98
2/813000+852000/12	Abfallwirtschaftsgebühr Schwechat	2113	3113	12		3 560 302,13	3 485 000,00	75 302,13	3 554 149,93	3 485 000,00	69 149,93
2/813000+852000/13	Abfallwirtschaftsgebühr Zwölfaxing	2113	3113	12		307 373,27	303 500,00	3 873,27	307 035,73	303 500,00	3 535,73
2/813000+852000/14	Abfallwirtschaftsgebühr Fischamend	2113	3113	12		685 066,74	699 000,00	-13 933,26	683 863,62	699 000,00	-15 136,38
2/813000+852000/15	Abfallwirtschaftsgebühr Gerasdorf	2113	3113	12		1 402 281,99	1 340 000,00	62 281,99	1 397 447,34	1 340 000,00	57 447,34
2/813000+852010/3	Abfallwirtschaftsgebühr ohne Ust. Himberg	2113	3113	12		40 286,40		40 286,40	40 286,40		40 286,40
2/813000+852100/1	Abfallwirtschaftsabgabe Ebergassing	2113	3113	12		108 005,59	100 000,00	8 005,59	107 986,75	100 000,00	7 986,75
2/813000+852100/2	Abfallwirtschaftsabgabe Gramatneusiedl	2113	3113	12		67 596,88	64 000,00	3 596,88	66 992,34	64 000,00	2 992,34
2/813000+852100/3	Abfallwirtschaftsabgabe Himberg	2113	3113	12		173 719,80	178 000,00	-4 280,20	168 072,01	178 000,00	-9 927,99
2/813000+852100/4	Abfallwirtschaftsabgabe Klein-Neusiedl	2113	3113	12		26 555,77	26 000,00	555,77	26 519,92	26 000,00	519,92
2/813000+852100/5	Abfallwirtschaftsabgabe Leopoldsdorf	2113	3113	12		118 301,23	112 000,00	6 301,23	118 520,50	112 000,00	6 520,50
2/813000+852100/6	Abfallwirtschaftsabgabe Lanzendorf	2113	3113	12		34 265,12	33 000,00	1 265,12	34 005,48	33 000,00	1 005,48
2/813000+852100/7	Abfallwirtschaftsabgabe Haslau/Maria Ellend	2113	3113	12		27 999,43	26 200,00	1 799,43	27 997,24	26 200,00	1 797,24
2/813000+852100/8	Abfallwirtschaftsabgabe Maria Lanzendorf	2113	3113	12		50 758,27	50 000,00	758,27	50 970,47	50 000,00	970,47
2/813000+852100/9	Abfallwirtschaftsabgabe Moosbrunn	2113	3113	12		30 833,05	29 700,00	1 133,05	30 732,01	29 700,00	1 032,01
2/813000+852100/10	Abfallwirtschaftsabgabe Rauchenwarth	2113	3113	12		12 799,50	12 000,00	799,50	12 887,16	12 000,00	887,16
2/813000+852100/11	Abfallwirtschaftsabgabe Schwadorf	2113	3113	12		50 923,98	48 000,00	2 923,98	51 026,94	48 000,00	3 026,94
2/813000+852100/12	Abfallwirtschaftsabgabe Schwechat	2113	3113	12		664 044,47	650 000,00	14 044,47	661 872,35	650 000,00	11 872,35
2/813000+852100/13	Abfallwirtschaftsabgabe Zwölfaxing	2113	3113	12		53 600,79	53 000,00	600,79	53 591,74	53 000,00	591,74
2/813000+852100/14	Abfallwirtschaftsabgabe Fischamend	2113	3113	12		117 235,10	121 200,00	-3 964,90	116 888,25	121 200,00	-4 311,75
2/813000+852100/15	Abfallwirtschaftsabgabe Gerasdorf	2113	3113	12		220 656,76	202 000,00	18 656,76	218 825,17	202 000,00	16 825,17
2/813000+852110/3	Abfallwirtschaftsabgabe ohne Ust. Himberg	2113	3113	12		7 899,84		7 899,84	7 899,84		7 899,84
2/813000+852800	Sonstige Einnahmen	2113	3113	12			1 000,00	-1 000,00		1 000,00	-1 000,00
2/813000+861000	Betriebsförderung TKS - Stellen	2121	3121	15		9 000,00	9 000,00		9 000,00	9 000,00	
2/813000+871001	Windelaktion, Förderungsanteil der Verbandsgemeinden	2121	3121	33		275,00	100,00	175,00	275,00	100,00	175,00

		MVAG EH	MVAG FH	VC	QU	Ergebnisrechnung RA 2023	Ergebnisrechnung VA 2023	Ergebnisrechnung RA - VA	Finanzierungsrechnung RA 2023	Finanzierungsrechnung VA 2023	Finanzierungsrechnung RA - VA
2/813000+871003	Förderungen Land Niederösterreich	2121	3121	33		5 133,00		5 133,00	5 133,00		5 133,00
SU 21 / 31	**Summe Erträge / Einzahlungen operative Gebarung**					**13 771 648,06**	**13 166 000,00**	**605 648,06**	**13 739 513,33**	**13 166 000,00**	**573 513,33**
1/813000-400000	Arbeitskleidung WSZ-Team	2221	3221	23		8 668,76	10 000,00	-1 331,24	8 746,70	10 000,00	-1 253,30
1/813000-400001	Betriebsausstattung ASZ geringwertig (<= € 800)	2221	3221	23		4 276,21	10 000,00	-5 723,79	3 341,21	10 000,00	-6 658,79
1/813000-413000	Ankauf Müllsäcke (inkl. Gelber Sack)	2221	3221	23		96 252,77	70 000,00	26 252,77	96 252,77	70 000,00	26 252,77
1/813000-413100	Ankauf Sammelhilfen (Bioküberl, Nöli, etc...)	2221	3221	23		9 130,38	15 200,00	-6 069,62	9 130,38	15 200,00	-6 069,62
1/813000-454000	Reinigungsmittel	2221	3221	23		913,52	500,00	413,52	887,22	500,00	387,22
1/813000-457200	Abfuhrpläne	2221	3221	23		16 822,00	20 000,00	-3 178,00	16 822,00	20 000,00	-3 178,00
1/813000-459000	Aufwendungen der Öffentlichkeitsarbeit	2221	3221	23		114 246,18	120 000,00	-5 753,82	112 239,70	120 000,00	-7 760,30
1/813000-459010	Kompostaktion	2221	3221	23		24 299,33	18 300,00	5 999,33	24 299,33	18 300,00	5 999,33
1/813000-459100	Kostenbeitrag Öffentlichkeitsarbeit landesweite Aktionen	2221	3221	23		17 719,90	19 300,00	-1 580,10	17 719,90	19 300,00	-1 580,10
1/813000-459200	ÖA Verbandsaktionen u. Auswertungen	2221	3221	23		16 288,19	75 000,00	-58 711,81	16 288,19	75 000,00	-58 711,81
1/813000-459300	Bundesinitiative Kreislaufwirtschaft	2221	3221	23		3 920,00	6 100,00	-2 180,00	3 920,00	6 100,00	-2 180,00
1/813000-511000	Geldbezüge der ganzjährig beschäftigten Arbeiter	2211	3211	20		861 080,38	832 200,00	28 880,38	859 380,46	832 200,00	27 180,46
1/813000-566000	Zuwendungen aus Anlass von Dienstjubiläen	2212	3212	20			200,00	-200,00		200,00	-200,00
1/813000-580000	Familienlastenausgleichsfonds	2212	3212	20		31 063,05	31 800,00	-736,95	31 063,05	31 800,00	-736,95
1/813000-582000	DGB Soz. Versicherung	2212	3212	20		178 035,07	171 600,00	6 435,07	189 764,46	171 600,00	18 164,46
1/813000-588000	Kommunalsteuer	2212	3212	20		25 778,90	25 000,00	778,90	25 696,52	25 000,00	696,52
1/813000-592000	Dotierung von Rückstellungen für Jubiläumszuwendungen	2214				30 871,64	10 000,00	20 871,64			
1/813000-593000	Dotierung von Rückstellungen für nicht konsumierte Urlaube	2214				17 453,03	9 000,00	8 453,03			
1/813000-600000	ASZ - Strom	2222	3222	24		16 659,26	30 000,00	-13 340,74	12 002,43	30 000,00	-17 997,57
1/813000-614000	Instandhaltung von WSZ Gebäuden	2224	3224	24		4 556,04	6 100,00	-1 543,96	4 556,04	6 100,00	-1 543,96
1/813000-616000	Instandhaltung Maschinen und maschinellen Anlagen	2224	3224	24		14 437,03		14 437,03	14 244,88		14 244,88
1/813000-616100	Lizenzen Sofware WSZ (eTrans)	2224	3224	24		6 494,60	4 600,00	1 894,60	6 494,60	4 600,00	1 894,60
1/813000-618000	Instandhaltungen WSZ sonstiger Anlagen	2224	3224	24		40 800,61	53 500,00	-12 699,39	36 818,11	53 500,00	-16 681,89
1/813000-618100	Instandhaltung Festpakete	2224	3224	24		16 137,31	6 900,00	9 237,31	16 137,31	6 900,00	9 237,31
1/813000-620000	Transporte Altspeiseölsammlung	2222	3222	24		11 112,98	16 200,00	-5 087,02	11 112,98	16 200,00	-5 087,02
1/813000-620000/1	Abfuhr Restmüll E II Ebergassing	2222	3222	24		92 886,76	85 500,00	7 386,76	91 821,62	85 500,00	6 321,62
1/813000-620000/2	Abfuhr Restmüll E II Gramatneusiedl	2222	3222	24		60 709,58	59 800,00	909,58	60 473,00	59 800,00	673,00
1/813000-620000/3	Abfuhr Restmüll E II Himberg	2222	3222	24		159 879,25	162 200,00	-2 320,75	158 076,65	162 200,00	-4 123,35
1/813000-620000/4	Abfuhr Restmüll E II Klein-Neusiedl	2222	3222	24		23 333,31	23 400,00	-66,69	21 281,41	23 400,00	-2 118,59
1/813000-620000/5	Abfuhr Restmüll E II Leopoldsdorf	2222	3222	24		104 338,14	102 400,00	1 938,14	103 813,09	102 400,00	1 413,09

		MVAG	MVAG	VC	QU	Ergebnisrechnung			Finanzierungsrechnung		
		EH	FH			RA 2023	VA 2023	RA - VA	RA 2023	VA 2023	RA - VA
1/813000-620000/6	Abfuhr Restmüll E II Lanzendorf	2222	3222	24		30 350,65	29 600,00	750,65	30 106,07	29 600,00	506,07
1/813000-620000/7	Abfuhr Restmüll E II Haslau/Maria Ellend	2222	3222	24		24 678,92	23 900,00	778,92	24 515,16	23 900,00	615,16
1/813000-620000/8	Abfuhr Restmüll E II Maria Lanzendorf	2222	3222	24		45 751,22	45 100,00	651,22	45 545,69	45 100,00	445,69
1/813000-620000/9	Abfuhr Restmüll E II Moosbrunn	2222	3222	24		27 631,63	28 500,00	-868,37	27 736,91	28 500,00	-763,09
1/813000-620000/10	Abfuhr Restmüll E II Rauchenwarth	2222	3222	24		11 187,11	11 800,00	-612,89	11 187,51	11 800,00	-612,49
1/813000-620000/11	Abfuhr Restmüll E II Schwadorf	2222	3222	24		45 553,30	51 900,00	-6 346,70	45 383,40	51 900,00	-6 516,60
1/813000-620000/12	Abfuhr Restmüll E I Schwechat	2222	3222	24		663,92	3 500,00	-2 836,08	663,92	3 500,00	-2 836,08
1/813000-620000/13	Abfuhr Restmüll E II Zwölfaxing	2222	3222	24		52 597,04	43 200,00	9 397,04	47 136,56	43 200,00	3 936,56
1/813000-620000/14	Abfuhr Restmüll E IV Fischamend	2222	3222	24		106 424,22	119 800,00	-13 375,78	105 985,57	119 800,00	-13 814,43
1/813000-620000/15	Abfuhr Restmüll E III Gerasdorf	2222	3222	24		136 112,42	134 600,00	1 512,42	136 101,69	134 600,00	1 501,69
1/813000-620001	Transporte Wirtschaftshof - FCC	2222	3222	24		8 160,00	7 100,00	1 060,00	8 160,00	7 100,00	1 060,00
1/813000-620002	Transporte Wirtschaftshof - AVE	2222	3222	24			100,00	-100,00		100,00	-100,00
1/813000-620003	Transporte WiHof - Saubermacher	2222	3222	24		520,00	4 100,00	-3 580,00	520,00	4 100,00	-3 580,00
1/813000-620004	Transporte Wirtschaftshof - Scholz	2222	3222	24		1 280,00	1 200,00	80,00	1 280,00	1 200,00	80,00
1/813000-620005	Wirtschaftshof Transporte alte Kunststoffmülltonnen	2222	3222	24		1 400,00	2 000,00	-600,00	1 400,00	2 000,00	-600,00
1/813000-620006	Transporte EAG durch Wirtschaftshof	2222	3222	24			10 200,00	-10 200,00		10 200,00	-10 200,00
1/813000-620007	Transporte WH Tonnen ASZ	2222	3222	24		4,71		4,71	4,71		4,71
1/813000-620022	Müllumladung	2222	3222	24		178 030,77	193 800,00	-15 769,23	177 688,25	193 800,00	-16 111,75
1/813000-620100/1	Abfuhr biogene Abfälle E II Ebergassing	2222	3222	24		104 840,79	111 200,00	-6 359,21	105 704,26	111 200,00	-5 495,74
1/813000-620100/2	Abfuhr biogene Abfälle E II Gramatneusiedl	2222	3222	24		103 438,36	108 800,00	-5 361,64	104 901,57	108 800,00	-3 898,43
1/813000-620100/3	Abfuhr biogene Abfälle E II Himberg	2222	3222	24		229 573,74	240 100,00	-10 526,26	231 383,35	240 100,00	-8 716,65
1/813000-620100/4	Abfuhr biogene Abfälle E II Klein-Neusiedl	2222	3222	24		23 760,35	27 200,00	-3 439,65	24 527,33	27 200,00	-2 672,67
1/813000-620100/5	Abfuhr biogene Abfälle E II Leopoldsdorf	2222	3222	24		166 235,82	182 100,00	-15 864,18	168 162,37	182 100,00	-13 937,63
1/813000-620100/6	Abfuhr biogene Abfälle E II Lanzendorf	2222	3222	24		58 060,73	62 600,00	-4 539,27	58 691,62	62 600,00	-3 908,38
1/813000-620100/7	Abfuhr biogene Abfälle E II Haslau/Maria Ellend	2222	3222	24		66 371,74	69 300,00	-2 928,26	66 821,22	69 300,00	-2 478,78
1/813000-620100/8	Abfuhr biogene Abfälle E II Maria Lanzendorf	2222	3222	24		53 566,89	60 500,00	-6 933,11	54 606,14	60 500,00	-5 893,86
1/813000-620100/9	Abfuhr biogene Abfälle E II Moosbrunn	2222	3222	24		49 167,07	58 000,00	-8 832,93	50 727,25	58 000,00	-7 272,75
1/813000-620100/10	Abfuhr biogene Abfälle E II Rauchenwarth	2222	3222	24		23 613,70	24 500,00	-886,30	24 213,00	24 500,00	-287,00
1/813000-620100/11	Abfuhr biogene Abfälle E II Schwadorf	2222	3222	24		64 416,91	70 600,00	-6 183,09	65 304,28	70 600,00	-5 295,72
1/813000-620100/12	Abfuhr biogene Abfälle E I Schwechat	2222	3222	24		101 557,38	116 100,00	-14 542,62	104 464,37	116 100,00	-11 635,63
1/813000-620100/13	Abfuhr biogene Abfälle E II Zwölfaxing	2222	3222	24		45 001,32	52 400,00	-7 398,68	45 686,33	52 400,00	-6 713,67
1/813000-620100/14	Abfuhr biogene Abfälle E IV Fischamend	2222	3222	24		94 736,41	177 400,00	-82 663,59	96 128,79	177 400,00	-81 271,21
1/813000-620100/15	Abfuhr biogene Abfälle E III Gerasdorf	2222	3222	24		341 774,67	407 000,00	-65 225,33	346 419,66	407 000,00	-60 580,34
1/813000-620199	Mobiler Häckseldienst	2222	3222	24		12 700,00	16 200,00	-3 500,00	12 700,00	16 200,00	-3 500,00

		MVAG EH	MVAG FH	VC	QU	Ergebnisrechnung RA 2023	Ergebnisrechnung VA 2023	Ergebnisrechnung RA - VA	Finanzierungsrechnung RA 2023	Finanzierungsrechnung VA 2023	Finanzierungsrechnung RA - VA
1/813000-620202/1	Abfuhr Altpapier Ebergassing	2222	3222		24	36 324,65	32 100,00	4 224,65	34 218,71	32 100,00	2 118,71
1/813000-620202/2	Abfuhr Altpapier Gramatneusiedl	2222	3222		24	27 734,51	26 200,00	1 534,51	25 700,27	26 200,00	-499,73
1/813000-620202/3	Abfuhr Altpapier Himberg	2222	3222		24	66 810,24	62 000,00	4 810,24	61 517,78	62 000,00	-482,22
1/813000-620202/4	Abfuhr Altpapier Klein-Neusiedl	2222	3222		24	8 384,78	8 400,00	-15,22	7 879,70	8 400,00	-520,30
1/813000-620202/5	Abfuhr Altpapier Leopoldsdorf	2222	3222		24	43 473,87	44 300,00	-826,13	46 134,67	44 300,00	1 834,67
1/813000-620202/6	Abfuhr Altpapier Lanzendorf	2222	3222		24	12 078,11	12 500,00	-421,89	13 183,76	12 500,00	683,76
1/813000-620202/7	Abfuhr Altpapier Haslau/Maria Ellend	2222	3222		24	11 782,49	12 300,00	-517,51	13 371,67	12 300,00	1 071,67
1/813000-620202/8	Abfuhr Altpapier Maria Lanzendorf	2222	3222		24	15 720,44	16 300,00	-579,56	15 531,47	16 300,00	-768,53
1/813000-620202/9	Abfuhr Altpapier Moosbrunn	2222	3222		24	13 105,52	12 900,00	205,52	11 821,35	12 900,00	-1 078,65
1/813000-620202/10	Abfuhr Altpapier Rauchenwarth	2222	3222		24	5 644,59	5 600,00	44,59	5 061,81	5 600,00	-538,19
1/813000-620202/11	Abfuhr Altpapier Schwadorf	2222	3222		24	22 074,68	22 200,00	-125,32	20 649,20	22 200,00	-1 550,80
1/813000-620202/12	Abfuhr Altpapier Schwechat	2222	3222		24	175 572,10	160 800,00	14 772,10	173 692,31	160 800,00	12 892,31
1/813000-620202/13	Abfuhr Altpapier Zwölfaxing	2222	3222		24	17 992,57	17 500,00	492,57	16 953,73	17 500,00	-546,27
1/813000-620202/14	Abfuhr Altpapier Fischamend	2222	3222		24	29 506,19	45 800,00	-16 293,81	30 948,62	45 800,00	-14 851,38
1/813000-620202/15	Abfuhr Altpapier Gerasdorf	2222	3222		24	69 922,61	70 600,00	-677,39	79 025,84	70 600,00	8 425,84
1/813000-620210	Thermische Verwertung von Rest- u. Sperrmüll	2222	3222		24	1 674 607,93	1 587 000,00	87 607,93	1 832 447,48	1 587 000,00	245 447,48
1/813000-620220	Abfuhr Altstoffe u. Verwertung Wihof	2222	3222		24	17 219,31		17 219,31	16 046,52		16 046,52
1/813000-620220/1	Abfuhr Altstoffe E II Gemeinde Ebergassing	2222	3222		24	10 255,31	11 500,00	-1 244,69	9 982,74	11 500,00	-1 517,26
1/813000-620220/2	Abfuhr Altstoffe E II Gramatneusiedl	2222	3222		24	13 800,76	17 800,00	-3 999,24	13 470,89	17 800,00	-4 329,11
1/813000-620220/3	Abfuhr Altstoffe E II Himberg	2222	3222		24	27 131,86	28 500,00	-1 368,14	26 671,05	28 500,00	-1 828,95
1/813000-620220/4	Abfuhr Altstoffe E II Klein-Neusiedl	2222	3222		24	3 356,35	3 500,00	-143,65	3 371,45	3 500,00	-128,55
1/813000-620220/5	Abfuhr Altstoffe E II Leopoldsdorf	2222	3222		24	11 340,85	12 600,00	-1 259,15	11 262,49	12 600,00	-1 337,51
1/813000-620220/6	Abfuhr Altstoffe E II Lanzendorf	2222	3222		24	3 634,82	4 200,00	-565,18	3 621,62	4 200,00	-578,38
1/813000-620220/7	Abfuhr Altstoffe E II Haslau/Maria Ellend	2222	3222		24	6 730,38	7 100,00	-369,62	6 660,08	7 100,00	-439,92
1/813000-620220/8	Abfuhr Altstoffe E II Maria Lanzendorf	2222	3222		24	4 802,06	5 600,00	-797,94	4 694,91	5 600,00	-905,09
1/813000-620220/9	Abfuhr Altstoffe E II Moosbrunn	2222	3222		24	5 650,73	6 800,00	-1 149,27	5 579,23	6 800,00	-1 220,77
1/813000-620220/10	Abfuhr Altstoffe E II Rauchenwarth	2222	3222		24	4 213,94	3 600,00	613,94	4 150,14	3 600,00	550,14
1/813000-620220/11	Abfuhr Altstoffe E II Schwadorf	2222	3222		24	6 725,82	12 100,00	-5 374,18	6 767,05	12 100,00	-5 332,95
1/813000-620220/12	Abfuhr Altstoffe E I Schwechat	2222	3222		24	36 748,15	60 500,00	-23 751,85	36 860,27	60 500,00	-23 639,73
1/813000-620220/13	Abfuhr Altstoffe E II Zwölfaxing	2222	3222		24	4 653,30	5 300,00	-646,70	4 577,01	5 300,00	-722,99
1/813000-620220/14	Abfuhr Altstoffe E IV Fischamend	2222	3222		24	11 334,63	21 100,00	-9 765,37	10 953,86	21 100,00	-10 146,14
1/813000-620220/15	Abfuhr Altstoffe E III Gerasdorf	2222	3222		24	19 339,51	35 200,00	-15 860,49	19 080,81	35 200,00	-16 119,19
1/813000-620991	Gewerbliche Entsorgung E I	2222	3222		24	20 223,81	22 300,00	-2 076,19	21 451,03	22 300,00	-848,97
1/813000-620992	Gewerbliche Entsorgung E II	2222	3222		24	35 540,28	35 500,00	40,28	30 518,88	35 500,00	-4 981,12
1/813000-620993	Gewerbliche Entsorgung E III	2222	3222		24	10 165,03	10 200,00	-34,97	10 165,03	10 200,00	-34,97
1/813000-620994	Gewerbliche Entsorgung E IV	2222	3222		24	10 150,07	10 200,00	-49,93	10 150,07	10 200,00	-49,93
1/813000-631000	Telefongebühren - ASZ	2222	3222		24	6 285,07	5 000,00	1 285,07	6 285,07	5 000,00	1 285,07

		MVAG EH	MVAG FH	VC	QU	Ergebnisrechnung RA 2023	Ergebnisrechnung VA 2023	Ergebnisrechnung RA - VA	Finanzierungsrechnung RA 2023	Finanzierungsrechnung VA 2023	Finanzierungsrechnung RA - VA
1/813000-640000	Rechtskosten	2222	3222		24	9 111,50	7 100,00	2 011,50	9 085,50	7 100,00	1 985,50
1/813000-670000	Gesamtversicherung WSZ	2222	3222		24	28 364,68	13 200,00	15 164,68	26 472,59	13 200,00	13 272,59
1/813000-700000	Miete Paloxen, Gitterboxen, Pressen, Abfragesystem	2223	3223		24	50 121,00	50 600,00	-479,00	54 621,00	50 600,00	4 021,00
1/813000-700100	Miete WC Öklo	2223	3223		24		3 800,00	-3 800,00		3 800,00	-3 800,00
1/813000-724000	Reisegebühren ASZ-Dienst	2225	3225		24	59 085,15	60 000,00	-914,85	59 085,15	60 000,00	-914,85
1/813000-726000	Mitgliedsbeitrag ÖWAV	2225	3225		24	398,00	500,00	-102,00	398,00	500,00	-102,00
1/813000-728000	Leistungsverrechnung NÖ AWV	2225	3225		24	20 697,59	20 900,00	-202,41	20 697,59	20 900,00	-202,41
1/813000-728010	Aktionszuschüsse ÖA	2225	3225		24	639,00	900,00	-261,00	639,00	900,00	-261,00
1/813000-728011	Entgelte für Leistungen d. Gemeinden E II	2225	3225		24	195 558,00	211 300,00	-15 742,00	195 558,00	211 300,00	-15 742,00
1/813000-728012	Entgelte für Leistungen d. Stg. Schwechat	2225	3225		24	164 096,00	163 900,00	196,00	164 096,00	163 900,00	196,00
1/813000-728013	Entgelte für Leistungen d. Stg. Fischamend	2225	3225		24	22 392,00	22 700,00	-308,00	22 392,00	22 700,00	-308,00
1/813000-728014	Entgelte für Leistungen d. Stg. Gerasdorf	2225	3225		24	140 604,00	141 300,00	-696,00	140 604,00	141 300,00	-696,00
1/813000-728020	CD und Röntgenbilder	2225	3225		24	94,54	100,00	-5,46	94,54	100,00	-5,46
1/813000-728020/1	Abfuhr Problemstoffe, E II Ebergassing	2225	3225		24	7 119,13	6 900,00	219,13	6 930,22	6 900,00	30,22
1/813000-728020/2	Abfuhr Problemstoffe, E II Gramatneusiedl	2225	3225		24	6 662,51	10 100,00	-3 437,49	6 944,02	10 100,00	-3 155,98
1/813000-728020/3	Abfuhr Problemstoffe, E II Himberg	2225	3225		24	14 213,59	18 600,00	-4 386,41	14 429,74	18 600,00	-4 170,26
1/813000-728020/4	Abfuhr Problemstoffe, E II Klein-Neusiedl	2225	3225		24	1 681,18	2 200,00	-518,82	972,12	2 200,00	-1 227,88
1/813000-728020/5	Abfuhr Problemstoffe, E II Leopoldsdorf	2225	3225		24	7 053,10	9 900,00	-2 846,90	7 181,60	9 900,00	-2 718,40
1/813000-728020/6	Abfuhr Problemstoffe, E II Lanzendorf	2225	3225		24	2 625,49	3 500,00	-874,51	2 786,93	3 500,00	-713,07
1/813000-728020/7	Abfuhr Problemstoffe, E II Haslau/Ma. Ellend	2225	3225		24	4 626,72	6 100,00	-1 473,28	5 034,79	6 100,00	-1 065,21
1/813000-728020/8	Abfuhr Problemstoffe, E II Maria Lanzendorf	2225	3225		24	2 571,61	5 600,00	-3 028,39	3 173,46	5 600,00	-2 426,54
1/813000-728020/9	Abfuhr Problemstoffe, E II Moosbrunn	2225	3225		24	4 532,01	5 600,00	-1 067,99	4 494,31	5 600,00	-1 105,69
1/813000-728020/10	Abfuhr Problemstoffe, E II Rauchenwarth	2225	3225		24	2 491,19	1 800,00	691,19	2 235,19	1 800,00	435,19
1/813000-728020/11	Abfuhr Problemstoffe, E II Schwadorf	2225	3225		24	2 858,55	7 900,00	-5 041,45	2 858,55	7 900,00	-5 041,45
1/813000-728020/12	Abfuhr Problemstoffe, E I Schwechat	2225	3225		24	24 561,32	36 900,00	-12 338,68	25 885,33	36 900,00	-11 014,67
1/813000-728020/13	Abfuhr Problemstoffe, E II Zwölfaxing	2225	3225		24	2 563,28	4 200,00	-1 636,72	2 300,61	4 200,00	-1 899,39
1/813000-728020/14	Abfuhr Problemstoffe, E IV Fischamend	2225	3225		24	8 214,72	13 800,00	-5 585,28	8 208,15	13 800,00	-5 591,85
1/813000-728020/15	Abfuhr Problemstoffe, E III Gerasdorf	2225	3225		24	26 350,59	32 800,00	-6 449,41	25 079,20	32 800,00	-7 720,80
1/813000-728021/1	Elektroaltgeräteentsorgung Ebergassing	2225	3225		24	2 878,27	4 100,00	-1 221,73	2 899,30	4 100,00	-1 200,70
1/813000-728021/2	Elektroaltgeräteentsorgung Gramatneusiedl	2225	3225		24	2 913,26	4 100,00	-1 186,74	2 945,85	4 100,00	-1 154,15
1/813000-728021/3	Elektroaltgeräteentsorgung Himberg	2225	3225		24	6 739,84	8 800,00	-2 060,16	6 760,79	8 800,00	-2 039,21
1/813000-728021/4	Elektroaltgeräteentsorgung Klein-Neusiedl	2225	3225		24	750,43	1 100,00	-349,57	785,35	1 100,00	-314,65

		MVAG	MVAG	VC	QU	Ergebnisrechnung			Finanzierungsrechnung		
		EH	FH			RA 2023	VA 2023	RA - VA	RA 2023	VA 2023	RA - VA
1/813000-728021/5	Elektroaltgeräteentsorgung Leopoldsdorf	2225	3225		24	2 657,68	4 600,00	-1 942,32	2 657,68	4 600,00	-1 942,32
1/813000-728021/6	Elektroaltgeräteentsorgung Lanzendorf	2225	3225		24	858,78	1 700,00	-841,22	858,79	1 700,00	-841,21
1/813000-728021/7	Elektroaltgeräteentsorgung Haslau/Ma. Ellend	2225	3225		24	1 350,43	2 100,00	-749,57	1 369,05	2 100,00	-730,95
1/813000-728021/8	Elektroaltgeräteentsorgung Maria Lanzendorf	2225	3225		24	1 198,73	2 600,00	-1 401,27	1 208,04	2 600,00	-1 391,96
1/813000-728021/9	Elektroaltgeräteentsorgung Moosbrunn	2225	3225		24	1 335,02	1 800,00	-464,98	1 335,02	1 800,00	-464,98
1/813000-728021/10	Elektroaltgeräteentsorgung Rauchenwarth	2225	3225		24	556,82	1 000,00	-443,18	556,82	1 000,00	-443,18
1/813000-728021/11	Elektroaltgeräteentsorgung Schwadorf	2225	3225		24	2 418,59	2 600,00	-181,41	2 418,59	2 600,00	-181,41
1/813000-728021/12	Elektroaltgeräteentsorgung Schwechat	2225	3225		24	11 850,88	19 000,00	-7 149,12	11 841,57	19 000,00	-7 158,43
1/813000-728021/13	Elektroaltgeräteentsorgung Zwölfaxing	2225	3225		24	1 238,32	1 900,00	-661,68	1 238,32	1 900,00	-661,68
1/813000-728021/14	Elektroaltgeräteentsorgung Fischamend	2225	3225		24	3 338,63	6 500,00	-3 161,37	3 306,04	6 500,00	-3 193,96
1/813000-728021/15	Elektroaltgeräteentsorgung Gerasdorf	2225	3225		24	7 146,06	11 200,00	-4 053,94	7 052,12	11 200,00	-4 147,88
1/813000-728022	Anteile Altpapier v. ARO	2225	3225		24	53 281,14	104 500,00	-51 218,86	46 647,06	104 500,00	-57 852,94
1/813000-728300	Sperrmüll WH	2225	3225		24	82,50		82,50	82,50		82,50
1/813000-728300/1	Abfuhr Sperrmüll E II Ebergassing	2225	3225		24	5 250,33	9 900,00	-4 649,67	5 722,07	9 900,00	-4 177,93
1/813000-728300/2	Abfuhr Sperrmüll E II Gramatneusiedl	2225	3225		24	7 609,43	9 900,00	-2 290,57	8 193,48	9 900,00	-1 706,52
1/813000-728300/3	Abfuhr Sperrmüll E II Himberg	2225	3225		24	14 308,51	29 200,00	-14 891,49	14 139,82	29 200,00	-15 060,18
1/813000-728300/4	Abfuhr Sperrmüll E II Klein-Neusiedl	2225	3225		24	2 039,42	5 300,00	-3 260,58	2 179,10	5 300,00	-3 120,90
1/813000-728300/5	Abfuhr Sperrmüll E II Leopoldsdorf	2225	3225		24	8 483,40	14 100,00	-5 616,60	8 360,73	14 100,00	-5 739,27
1/813000-728300/6	Abfuhr Sperrmüll E II Lanzendorf	2225	3225		24	2 883,97	4 100,00	-1 216,03	2 979,03	4 100,00	-1 120,97
1/813000-728300/7	Abfuhr Sperrmüll E II Haslau/Maria Ellend	2225	3225		24	4 843,62	10 400,00	-5 556,38	4 969,78	10 400,00	-5 430,22
1/813000-728300/8	Abfuhr Sperrmüll E II Maria Lanzendorf	2225	3225		24	3 383,51	4 800,00	-1 416,49	3 469,37	4 800,00	-1 330,63
1/813000-728300/9	Abfuhr Sperrmüll E II Moosbrunn	2225	3225		24	3 231,69	4 900,00	-1 668,31	3 591,11	4 900,00	-1 308,89
1/813000-728300/10	Abfuhr Sperrmüll E II Rauchenwarth	2225	3225		24	1 403,97	2 800,00	-1 396,03	1 651,07	2 800,00	-1 148,93
1/813000-728300/11	Abfuhr Sperrmüll E II Schwadorf	2225	3225		24	5 516,07	8 100,00	-2 583,93	5 875,49	8 100,00	-2 224,51
1/813000-728300/12	Abfuhr Sperrmüll E I Schwechat	2225	3225		24	27 242,96	47 300,00	-20 057,04	27 026,13	47 300,00	-20 273,87
1/813000-728300/13	Abfuhr Sperrmüll E II Zwölfaxing	2225	3225		24	3 022,17	16 500,00	-13 477,83	2 800,55	16 500,00	-13 699,45
1/813000-728300/14	Abfuhr Sperrmüll E IV Fischamend	2225	3225		24	13 256,16	27 500,00	-14 243,84	13 229,11	27 500,00	-14 270,89
1/813000-728300/15	Abfuhr Sperrmüll E III Gerasdorf	2225	3225		24	35 694,89	62 000,00	-26 305,11	35 420,28	62 000,00	-26 579,72
1/813000-728340	Abfuhr Bauschutt Wihof	2225	3225		24	2 635,29	3 900,00	-1 264,71	3 288,55	3 900,00	-611,45
1/813000-728340/1	Abfuhr Bauschutt E II Ebergassing	2225	3225		24	4 490,08	9 700,00	-5 209,92	4 670,45	9 700,00	-5 029,55
1/813000-728340/2	Abfuhr Bauschutt E II Gramatneusiedl	2225	3225		24	7 860,85	13 200,00	-5 339,15	8 102,35	13 200,00	-5 097,65
1/813000-728340/3	Abfuhr Bauschutt E II Himberg	2225	3225		24	12 374,22	19 800,00	-7 425,78	12 846,36	19 800,00	-6 953,64
1/813000-728340/4	Abfuhr Bauschutt E II Klein-Neusiedl	2225	3225		24	888,27	2 400,00	-1 511,73	888,27	2 400,00	-1 511,73
1/813000-728340/5	Abfuhr Bauschutt E II Leopoldsdorf	2225	3225		24	5 777,99	8 600,00	-2 822,01	6 044,32	8 600,00	-2 555,68
1/813000-728340/6	Abfuhr Bauschutt E II Lanzendorf	2225	3225		24	2 187,61	4 500,00	-2 312,39	2 254,18	4 500,00	-2 245,82

		MVAG	MVAG	VC	QU	Ergebnisrechnung			Finanzierungsrechnung		
		EH	FH			RA 2023	VA 2023	RA - VA	RA 2023	VA 2023	RA - VA
1/813000-728340/7	Abfuhr Bauschutt E II Haslau/Maria Ellend	2225	3225	24		6 604,87	10 800,00	-4 195,13	6 980,14	10 800,00	-3 819,86
1/813000-728340/8	Abfuhr Bauschutt E II Maria Lanzendorf	2225	3225	24		2 461,88	5 400,00	-2 938,12	2 636,20	5 400,00	-2 763,80
1/813000-728340/9	Abfuhr Bauschutt E II Moosbrunn	2225	3225	24		3 518,41	6 700,00	-3 181,59	3 681,84	6 700,00	-3 018,16
1/813000-728340/10	Abfuhr Bauschutt E II Rauchenwarth	2225	3225	24		1 935,36	2 600,00	-664,64	1 935,36	2 600,00	-664,64
1/813000-728340/11	Abfuhr Bauschutt E II Schwadorf	2225	3225	24		4 091,83	9 100,00	-5 008,17	4 258,88	9 100,00	-4 841,12
1/813000-728340/12	Abfuhr Bauschutt E I Schwechat	2225	3225	24		21 452,93	40 200,00	-18 747,07	22 771,83	40 200,00	-17 428,17
1/813000-728340/13	Abfuhr Bauschutt E II Zwölfaxing	2225	3225	24		1 568,28	3 100,00	-1 531,72	1 779,53	3 100,00	-1 320,47
1/813000-728340/14	Abfuhr Bauschutt E IV Fischamend	2225	3225	24		6 375,18	14 700,00	-8 324,82	6 532,55	14 700,00	-8 167,45
1/813000-728340/15	Abfuhr Bauschutt E III Gerasdorf	2225	3225	24		27 116,56	37 200,00	-10 083,44	28 489,34	37 200,00	-8 710,66
1/813000-728370/1	Abfuhr Holz E II Ebergassing	2225	3225	24		3 343,72	11 900,00	-8 556,28	3 343,72	11 900,00	-8 556,28
1/813000-728370/2	Abfuhr Holz E II Gramatneusiedl	2225	3225	24		4 842,75	14 300,00	-9 457,25	5 027,31	14 300,00	-9 272,69
1/813000-728370/3	Abfuhr Holz E II Himberg	2225	3225	24		8 498,82	23 800,00	-15 301,18	8 796,07	23 800,00	-15 003,93
1/813000-728370/4	Abfuhr Holz E II Klein-Neusiedl	2225	3225	24		839,11	3 200,00	-2 360,89	839,11	3 200,00	-2 360,89
1/813000-728370/5	Abfuhr Holz E II Leopoldsdorf	2225	3225	24		5 917,26	11 800,00	-5 882,74	6 036,53	11 800,00	-5 763,47
1/813000-728370/6	Abfuhr Holz E II Lanzendorf	2225	3225	24		1 457,84	3 900,00	-2 442,16	1 559,62	3 900,00	-2 340,38
1/813000-728370/7	Abfuhr Holz E II Haslau/Maria Ellend	2225	3225	24		2 651,70	7 300,00	-4 648,30	2 739,60	7 300,00	-4 560,40
1/813000-728370/8	Abfuhr Holz E II Maria Lanzendorf	2225	3225	24		6 058,14	7 100,00	-1 041,86	6 122,92	7 100,00	-977,08
1/813000-728370/9	Abfuhr Holz E II Moosbrunn	2225	3225	24		2 528,51	6 600,00	-4 071,49	2 583,01	6 600,00	-4 016,99
1/813000-728370/10	Abfuhr Holz E II Rauchenwarth	2225	3225	24		1 151,92	2 100,00	-948,08	1 237,77	2 100,00	-862,23
1/813000-728370/11	Abfuhr Holz E II Schwadorf	2225	3225	24		2 419,34	9 800,00	-7 380,66	2 515,48	9 800,00	-7 284,52
1/813000-728370/12	Abfuhr Holz E I Schwechat	2225	3225	24		17 917,74	65 200,00	-47 282,26	18 716,14	65 200,00	-46 483,86
1/813000-728370/13	Abfuhr Holz E II Zwölfaxing	2225	3225	24		1 969,42	5 100,00	-3 130,58	2 107,71	5 100,00	-2 992,29
1/813000-728370/14	Abfuhr Holz E IV Fischamend	2225	3225	24		4 602,85	17 500,00	-12 897,15	4 913,36	17 500,00	-12 586,64
1/813000-728370/15	Abfuhr Holz E III Gerasdorf	2225	3225	24		11 836,14	14 800,00	-2 963,86	12 226,34	14 800,00	-2 573,66
1/813000-728400	Reinigung TKS - Stellen	2225	3225	24		16 204,00	15 000,00	1 204,00	17 230,00	15 000,00	2 230,00
1/813000-728500	Betriebskosten ASZ	2225	3225	24		6 156,81	13 000,00	-6 843,19	6 285,60	13 000,00	-6 714,40
1/813000-728700	Abfuhr widerrechtliche Ablagerungen E III, Gerasdorf	2225	3225	24			1 500,00	-1 500,00		1 500,00	-1 500,00
1/813000-728800	Abfuhr widerrechtliche Ablagerungen E II Fischatalgemeinden	2225	3225	24		449,05	2 000,00	-1 550,95	449,05	2 000,00	-1 550,95
1/813000-728900	Abfuhr widerrechtliche Ablagerungen E I, Schwechat	2225	3225	24		295,00	1 300,00	-1 005,00	295,00	1 300,00	-1 005,00
1/813000-728910	Abfuhr widerrechtliche Ablagerungen E IV Fischamend	2225	3225	24			1 000,00	-1 000,00		1 000,00	-1 000,00
1/813000-729000	Sonstige Ausgaben	2225	3225	24		3 878,40	5 000,00	-1 121,60	4 828,91	5 000,00	-171,09
1/813000-729100	Refundierung Entgelte aus VVO GS-Verteilung	2225	3225	24		24 221,00	30 000,00	-5 779,00	24 221,00	30 000,00	-5 779,00
1/813000-752000	Interkommunale Zusammenarbeit (IKZ) Schwechat	2231	3231	26		564 941,48	580 000,00	-15 058,52	704 941,48	580 000,00	124 941,48

		MVAG EH	MVAG FH	VC	QU	Ergebnisrechnung RA 2023	Ergebnisrechnung VA 2023	Ergebnisrechnung RA - VA	Finanzierungsrechnung RA 2023	Finanzierungsrechnung VA 2023	Finanzierungsrechnung RA - VA
1/813000-757000	Schulungen	2234	3234		27	17 724,53	2 500,00	15 224,53	16 773,14	2 500,00	14 273,14
SU 22 / 32	**Summe Aufwendungen / Auszahlungen operative Gebarung**					**8 586 660,36**	**9 288 500,00**	**-701 839,64**	**8 843 476,18**	**9 269 500,00**	**-426 023,82**
SA 0 / SA 1	**(0) Nettoergebnis (21 - 22) / (1) Geldfluss operative Gebarung (31 – 32)**					**5 184 987,70**	**3 877 500,00**	**1 307 487,70**	**4 896 037,15**	**3 896 500,00**	**999 537,15**
SU 23	**Summe Haushaltsrücklagen**					**0,00**	**0,00**	**0,00**	**0,00**	**0,00**	**0,00**
SA00	**Nettoergebnis nach Zuw./Entn. Haushaltsrücklagen (Saldo 0 +/- SU23)**					**5 184 987,70**	**3 877 500,00**	**1 307 487,70**			
Investive Gebarung											
SU 33	**Summe Einzahlungen investive Gebarung**								**0,00**	**0,00**	**0,00**
1/813000-042000	Ankauf Mülltonnen		3415	2	41				71 230,80	90 000,00	-18 769,20
1/813000-042010	Betriebsausstattung Abfallsammelzentren		3415	2	41				9 430,00	20 000,00	-10 570,00
1/813000-042012	ASZ Verbesserungen und Ausbau		3415	2	41				52 900,95	150 000,00	-97 099,05
1/813000-042013	Ausstattung Festpaket		3415	2	41				34 637,58	5 000,00	29 637,58
SU 34	**Summe Auszahlungen investive Gebarung**								**168 199,33**	**265 000,00**	**-96 800,67**
SA2	**Saldo (2) Geldfluss aus der Investiven Gebarung (33 – 34)**								**-168 199,33**	**-265 000,00**	**96 800,67**
SA3	**Saldo (3) Nettofinanzierungssaldo (Saldo 1 + Saldo 2)**								**4 727 837,82**	**3 631 500,00**	**1 096 337,82**
Finanzierungstätigkeit											
SU 35	**Summe Einzahlungen aus der Finanzierungstätigkeit**								**0,00**	**0,00**	**0,00**
SU 36	**Summe Auszahlungen aus der Finanzierungstätigkeit**								**0,00**	**0,00**	**0,00**
SA4	**Saldo (4) Geldfluss aus der Finanzierungstätigkeit (35 – 36)**								**0,00**	**0,00**	**0,00**
SA5	**Saldo (5) Geldfluss aus der voranschlagswirksamen Gebarung (Saldo 3 + Saldo 4)**								**4 727 837,82**	**3 631 500,00**	**1 096 337,82**
813001	**Problemstoffsammlung**										
Operative Gebarung											
SU 21 / 31	**Summe Erträge / Einzahlungen operative Gebarung**					**0,00**	**0,00**	**0,00**	**0,00**	**0,00**	**0,00**
1/813001-680000	Planmäßige Abschreibung	2226				2 953,50	3 000,00	-46,50			
SU 22 / 32	**Summe Aufwendungen / Auszahlungen operative Gebarung**					**2 953,50**	**3 000,00**	**-46,50**	**0,00**	**0,00**	**0,00**
SA 0 / SA 1	**(0) Nettoergebnis (21 - 22) / (1) Geldfluss operative Gebarung (31 – 32)**					**-2 953,50**	**-3 000,00**	**46,50**	**0,00**	**0,00**	**0,00**
SU 23	**Summe Haushaltsrücklagen**					**0,00**	**0,00**	**0,00**	**0,00**	**0,00**	**0,00**
SA00	**Nettoergebnis nach Zuw./Entn. Haushaltsrücklagen (Saldo 0 +/- SU23)**					**-2 953,50**	**-3 000,00**	**46,50**			
Investive Gebarung											
SU 33	**Summe Einzahlungen investive Gebarung**								**0,00**	**0,00**	**0,00**
SU 34	**Summe Auszahlungen investive Gebarung**								**0,00**	**0,00**	**0,00**
SA2	**Saldo (2) Geldfluss aus der Investiven Gebarung (33 – 34)**								**0,00**	**0,00**	**0,00**
SA3	**Saldo (3) Nettofinanzierungssaldo (Saldo 1 + Saldo 2)**								**0,00**	**0,00**	**0,00**
Finanzierungstätigkeit											
SU 35	**Summe Einzahlungen aus der Finanzierungstätigkeit**								**0,00**	**0,00**	**0,00**
SU 36	**Summe Auszahlungen aus der Finanzierungstätigkeit**								**0,00**	**0,00**	**0,00**
SA4	**Saldo (4) Geldfluss aus der Finanzierungstätigkeit (35 – 36)**								**0,00**	**0,00**	**0,00**

		MVAG EH	MVAG VCQU FH	Ergebnisrechnung RA 2023	Ergebnisrechnung VA 2023	Ergebnisrechnung RA - VA	Finanzierungsrechnung RA 2023	Finanzierungsrechnung VA 2023	Finanzierungsrechnung RA - VA
SA5	**Saldo (5) Geldfluss aus der voranschlagswirksamen Gebarung (Saldo 3 + Saldo 4)**						**0,00**	**0,00**	**0,00**
813002	**Glascontainer**								
Operative Gebarung									
SU 21 / 31	**Summe Erträge / Einzahlungen operative Gebarung**			**0,00**	**0,00**	**0,00**	**0,00**	**0,00**	**0,00**
1/813002-680000	Planmäßige Abschreibung		2226	17 786,64	22 000,00	-4 213,36			
SU 22 / 32	**Summe Aufwendungen / Auszahlungen operative Gebarung**			**17 786,64**	**22 000,00**	**-4 213,36**	**0,00**	**0,00**	**0,00**
SA 0 / SA 1	**(0) Nettoergebnis (21 - 22) / (1) Geldfluss operative Gebarung (31 – 32)**			**-17 786,64**	**-22 000,00**	**4 213,36**	**0,00**	**0,00**	**0,00**
SU 23	**Summe Haushaltsrücklagen**			**0,00**	**0,00**	**0,00**	**0,00**	**0,00**	**0,00**
SA00	**Nettoergebnis nach Zuw./Entn. Haushaltsrücklagen (Saldo 0 +/- SU23)**			**-17 786,64**	**-22 000,00**	**4 213,36**			
Investive Gebarung									
SU 33	**Summe Einzahlungen investive Gebarung**						**0,00**	**0,00**	**0,00**
SU 34	**Summe Auszahlungen investive Gebarung**						**0,00**	**0,00**	**0,00**
SA2	**Saldo (2) Geldfluss aus der Investiven Gebarung (33 – 34)**						**0,00**	**0,00**	**0,00**
SA3	**Saldo (3) Nettofinanzierungssaldo (Saldo 1 + Saldo 2)**						**0,00**	**0,00**	**0,00**
Finanzierungstätigkeit									
SU 35	**Summe Einzahlungen aus der Finanzierungstätigkeit**						**0,00**	**0,00**	**0,00**
SU 36	**Summe Auszahlungen aus der Finanzierungstätigkeit**						**0,00**	**0,00**	**0,00**
SA4	**Saldo (4) Geldfluss aus der Finanzierungstätigkeit (35 – 36)**						**0,00**	**0,00**	**0,00**
SA5	**Saldo (5) Geldfluss aus der voranschlagswirksamen Gebarung (Saldo 3 + Saldo 4)**						**0,00**	**0,00**	**0,00**
813003	**Waschanlagen**								
Operative Gebarung									
SU 21 / 31	**Summe Erträge / Einzahlungen operative Gebarung**			**0,00**	**0,00**	**0,00**	**0,00**	**0,00**	**0,00**
1/813003-680000	Planmäßige Abschreibung		2226	20 500,00	20 500,00				
SU 22 / 32	**Summe Aufwendungen / Auszahlungen operative Gebarung**			**20 500,00**	**20 500,00**	**0,00**	**0,00**	**0,00**	**0,00**
SA 0 / SA 1	**(0) Nettoergebnis (21 - 22) / (1) Geldfluss operative Gebarung (31 – 32)**			**-20 500,00**	**-20 500,00**	**0,00**	**0,00**	**0,00**	**0,00**
SU 23	**Summe Haushaltsrücklagen**			**0,00**	**0,00**	**0,00**	**0,00**	**0,00**	**0,00**
SA00	**Nettoergebnis nach Zuw./Entn. Haushaltsrücklagen (Saldo 0 +/- SU23)**			**-20 500,00**	**-20 500,00**	**0,00**			
Investive Gebarung									
SU 33	**Summe Einzahlungen investive Gebarung**						**0,00**	**0,00**	**0,00**
SU 34	**Summe Auszahlungen investive Gebarung**						**0,00**	**0,00**	**0,00**
SA2	**Saldo (2) Geldfluss aus der Investiven Gebarung (33 – 34)**						**0,00**	**0,00**	**0,00**
SA3	**Saldo (3) Nettofinanzierungssaldo (Saldo 1 + Saldo 2)**						**0,00**	**0,00**	**0,00**
Finanzierungstätigkeit									
SU 35	**Summe Einzahlungen aus der Finanzierungstätigkeit**						**0,00**	**0,00**	**0,00**
SU 36	**Summe Auszahlungen aus der Finanzierungstätigkeit**						**0,00**	**0,00**	**0,00**

		MVAG EH	MVAG FH	VC	QU	Ergebnisrechnung RA 2023	Ergebnisrechnung VA 2023	Ergebnisrechnung RA - VA	Finanzierungsrechnung RA 2023	Finanzierungsrechnung VA 2023	Finanzierungsrechnung RA - VA
SA4	**Saldo (4) Geldfluss aus der Finanzierungstätigkeit (35 – 36)**								**0,00**	**0,00**	**0,00**
SA5	**Saldo (5) Geldfluss aus der voranschlagswirksamen Gebarung (Saldo 3 + Saldo 4)**								**0,00**	**0,00**	**0,00**
813004	**Müllgefäße**										
Operative Gebarung											
6/813004+829910	operative Investitionsbeiträge	2116	3116	1	18	72 000,00		72 000,00	72 000,00		72 000,00
SU 21 / 31	**Summe Erträge / Einzahlungen operative Gebarung**					**72 000,00**	**0,00**	**72 000,00**	**72 000,00**	**0,00**	**72 000,00**
1/813004-683000	ausgebuchte Mülltonnen	2226				65 393,98	38 200,00	27 193,98			
SU 22 / 32	**Summe Aufwendungen / Auszahlungen operative Gebarung**					**65 393,98**	**38 200,00**	**27 193,98**	**0,00**	**0,00**	**0,00**
SA 0 / SA 1	**(0) Nettoergebnis (21 - 22) / (1) Geldfluss operative Gebarung (31 – 32)**					**6 606,02**	**-38 200,00**	**44 806,02**	**72 000,00**	**0,00**	**72 000,00**
6/813004+895001	Entnahmen von allgemeinen Haushaltsrücklagen	2301		1			300 000,00	-300 000,00			
SU 23	**Summe Haushaltsrücklagen**					**0,00**	**300 000,00**	**-300 000,00**	**0,00**	**0,00**	**0,00**
SA00	**Nettoergebnis nach Zuw./Entn. Haushaltsrücklagen (Saldo 0 +/- SU23)**					**6 606,02**	**261 800,00**	**-255 193,98**			
Investive Gebarung											
SU 33	**Summe Einzahlungen investive Gebarung**								**0,00**	**0,00**	**0,00**
5/813004-042001	Abrollcontainer - sonstige Container		3415	1	41				72 000,00	300 000,00	-228 000,00
SU 34	**Summe Auszahlungen investive Gebarung**								**72 000,00**	**300 000,00**	**-228 000,00**
SA2	**Saldo (2) Geldfluss aus der Investiven Gebarung (33 – 34)**								**-72 000,00**	**-300 000,00**	**228 000,00**
SA3	**Saldo (3) Nettofinanzierungssaldo (Saldo 1 + Saldo 2)**								**0,00**	**-300 000,00**	**300 000,00**
Finanzierungstätigkeit											
SU 35	**Summe Einzahlungen aus der Finanzierungstätigkeit**								**0,00**	**0,00**	**0,00**
SU 36	**Summe Auszahlungen aus der Finanzierungstätigkeit**								**0,00**	**0,00**	**0,00**
SA4	**Saldo (4) Geldfluss aus der Finanzierungstätigkeit (35 – 36)**								**0,00**	**0,00**	**0,00**
SA5	**Saldo (5) Geldfluss aus der voranschlagswirksamen Gebarung (Saldo 3 + Saldo 4)**								**0,00**	**-300 000,00**	**300 000,00**
813005	**Container**										
Operative Gebarung											
SU 21 / 31	**Summe Erträge / Einzahlungen operative Gebarung**					**0,00**	**0,00**	**0,00**	**0,00**	**0,00**	**0,00**
1/813005-680000	Planmäßige Abschreibung	2226				10 100,38	14 400,00	-4 299,62			
SU 22 / 32	**Summe Aufwendungen / Auszahlungen operative Gebarung**					**10 100,38**	**14 400,00**	**-4 299,62**	**0,00**	**0,00**	**0,00**
SA 0 / SA 1	**(0) Nettoergebnis (21 - 22) / (1) Geldfluss operative Gebarung (31 – 32)**					**-10 100,38**	**-14 400,00**	**4 299,62**	**0,00**	**0,00**	**0,00**
SU 23	**Summe Haushaltsrücklagen**					**0,00**	**0,00**	**0,00**	**0,00**	**0,00**	**0,00**
SA00	**Nettoergebnis nach Zuw./Entn. Haushaltsrücklagen (Saldo 0 +/- SU23)**					**-10 100,38**	**-14 400,00**	**4 299,62**			
Investive Gebarung											
SU 33	**Summe Einzahlungen investive Gebarung**								**0,00**	**0,00**	**0,00**
SU 34	**Summe Auszahlungen investive Gebarung**								**0,00**	**0,00**	**0,00**
SA2	**Saldo (2) Geldfluss aus der Investiven Gebarung (33 – 34)**								**0,00**	**0,00**	**0,00**

		MVAG EH	MVAG VCQU FH	Ergebnisrechnung RA 2023	Ergebnisrechnung VA 2023	Ergebnisrechnung RA - VA	Finanzierungsrechnung RA 2023	Finanzierungsrechnung VA 2023	Finanzierungsrechnung RA - VA
SA3	**Saldo (3) Nettofinanzierungssaldo (Saldo 1 + Saldo 2)**						**0,00**	**0,00**	**0,00**
Finanzierungstätigkeit									
SU 35	**Summe Einzahlungen aus der Finanzierungstätigkeit**						**0,00**	**0,00**	**0,00**
SU 36	**Summe Auszahlungen aus der Finanzierungstätigkeit**						**0,00**	**0,00**	**0,00**
SA4	**Saldo (4) Geldfluss aus der Finanzierungstätigkeit (35 – 36)**						**0,00**	**0,00**	**0,00**
SA5	**Saldo (5) Geldfluss aus der voranschlagswirksamen Gebarung (Saldo 3 + Saldo 4)**						**0,00**	**0,00**	**0,00**
813007	**Hilfsmittel**								
Operative Gebarung									
SU 21 / 31	**Summe Erträge / Einzahlungen operative Gebarung**			**0,00**	**0,00**	**0,00**	**0,00**	**0,00**	**0,00**
1/813007-680000	Planmäßige Abschreibung		2226	26 159,57	28 700,00	-2 540,43			
SU 22 / 32	**Summe Aufwendungen / Auszahlungen operative Gebarung**			**26 159,57**	**28 700,00**	**-2 540,43**	**0,00**	**0,00**	**0,00**
SA 0 / SA 1	**(0) Nettoergebnis (21 - 22) / (1) Geldfluss operative Gebarung (31 – 32)**			**-26 159,57**	**-28 700,00**	**2 540,43**	**0,00**	**0,00**	**0,00**
SU 23	**Summe Haushaltsrücklagen**			**0,00**	**0,00**	**0,00**	**0,00**	**0,00**	**0,00**
SA00	**Nettoergebnis nach Zuw./Entn. Haushaltsrücklagen (Saldo 0 +/- SU23)**			**-26 159,57**	**-28 700,00**	**2 540,43**			
Investive Gebarung									
SU 33	**Summe Einzahlungen investive Gebarung**						**0,00**	**0,00**	**0,00**
SU 34	**Summe Auszahlungen investive Gebarung**						**0,00**	**0,00**	**0,00**
SA2	**Saldo (2) Geldfluss aus der Investiven Gebarung (33 – 34)**						**0,00**	**0,00**	**0,00**
SA3	**Saldo (3) Nettofinanzierungssaldo (Saldo 1 + Saldo 2)**						**0,00**	**0,00**	**0,00**
Finanzierungstätigkeit									
SU 35	**Summe Einzahlungen aus der Finanzierungstätigkeit**						**0,00**	**0,00**	**0,00**
SU 36	**Summe Auszahlungen aus der Finanzierungstätigkeit**						**0,00**	**0,00**	**0,00**
SA4	**Saldo (4) Geldfluss aus der Finanzierungstätigkeit (35 – 36)**						**0,00**	**0,00**	**0,00**
SA5	**Saldo (5) Geldfluss aus der voranschlagswirksamen Gebarung (Saldo 3 + Saldo 4)**						**0,00**	**0,00**	**0,00**
813008	**Flugdächer**								
Operative Gebarung									
SU 21 / 31	**Summe Erträge / Einzahlungen operative Gebarung**			**0,00**	**0,00**	**0,00**	**0,00**	**0,00**	**0,00**
1/813008-680000	Planmäßige Abschreibung		2226	23 972,80	24 000,00	-27,20			
SU 22 / 32	**Summe Aufwendungen / Auszahlungen operative Gebarung**			**23 972,80**	**24 000,00**	**-27,20**	**0,00**	**0,00**	**0,00**
SA 0 / SA 1	**(0) Nettoergebnis (21 - 22) / (1) Geldfluss operative Gebarung (31 – 32)**			**-23 972,80**	**-24 000,00**	**27,20**	**0,00**	**0,00**	**0,00**
SU 23	**Summe Haushaltsrücklagen**			**0,00**	**0,00**	**0,00**	**0,00**	**0,00**	**0,00**
SA00	**Nettoergebnis nach Zuw./Entn. Haushaltsrücklagen (Saldo 0 +/- SU23)**			**-23 972,80**	**-24 000,00**	**27,20**			
Investive Gebarung									
SU 33	**Summe Einzahlungen investive Gebarung**						**0,00**	**0,00**	**0,00**
SU 34	**Summe Auszahlungen investive Gebarung**						**0,00**	**0,00**	**0,00**

		MVAG EH	MVAG FH	VC	QU	Ergebnisrechnung RA 2023	Ergebnisrechnung VA 2023	Ergebnisrechnung RA - VA	Finanzierungsrechnung RA 2023	Finanzierungsrechnung VA 2023	Finanzierungsrechnung RA - VA
SA2	**Saldo (2) Geldfluss aus der Investiven Gebarung (33 – 34)**								**0,00**	**0,00**	**0,00**
SA3	**Saldo (3) Nettofinanzierungssaldo (Saldo 1 + Saldo 2)**								**0,00**	**0,00**	**0,00**
Finanzierungstätigkeit											
SU 35	**Summe Einzahlungen aus der Finanzierungstätigkeit**								**0,00**	**0,00**	**0,00**
SU 36	**Summe Auszahlungen aus der Finanzierungstätigkeit**								**0,00**	**0,00**	**0,00**
SA4	**Saldo (4) Geldfluss aus der Finanzierungstätigkeit (35 – 36)**								**0,00**	**0,00**	**0,00**
SA5	**Saldo (5) Geldfluss aus der voranschlagswirksamen Gebarung (Saldo 3 + Saldo 4)**								**0,00**	**0,00**	**0,00**
813011	**Projekt Mülltrennung mit BOKU**										
Operative Gebarung											
SU 21 / 31	**Summe Erträge / Einzahlungen operative Gebarung**					**0,00**	**0,00**	**0,00**	**0,00**	**0,00**	**0,00**
1/813011-680000	Planmäßige Abschreibung	2226				2 134,03	8 900,00	-6 765,97			
SU 22 / 32	**Summe Aufwendungen / Auszahlungen operative Gebarung**					**2 134,03**	**8 900,00**	**-6 765,97**	**0,00**	**0,00**	**0,00**
SA 0 / SA 1	**(0) Nettoergebnis (21 - 22) / (1) Geldfluss operative Gebarung (31 – 32)**					**-2 134,03**	**-8 900,00**	**6 765,97**	**0,00**	**0,00**	**0,00**
SU 23	**Summe Haushaltsrücklagen**					**0,00**	**0,00**	**0,00**	**0,00**	**0,00**	**0,00**
SA00	**Nettoergebnis nach Zuw./Entn. Haushaltsrücklagen (Saldo 0 +/- SU23)**					**-2 134,03**	**-8 900,00**	**6 765,97**			
Investive Gebarung											
SU 33	**Summe Einzahlungen investive Gebarung**								**0,00**	**0,00**	**0,00**
SU 34	**Summe Auszahlungen investive Gebarung**								**0,00**	**0,00**	**0,00**
SA2	**Saldo (2) Geldfluss aus der Investiven Gebarung (33 – 34)**								**0,00**	**0,00**	**0,00**
SA3	**Saldo (3) Nettofinanzierungssaldo (Saldo 1 + Saldo 2)**								**0,00**	**0,00**	**0,00**
Finanzierungstätigkeit											
SU 35	**Summe Einzahlungen aus der Finanzierungstätigkeit**								**0,00**	**0,00**	**0,00**
SU 36	**Summe Auszahlungen aus der Finanzierungstätigkeit**								**0,00**	**0,00**	**0,00**
SA4	**Saldo (4) Geldfluss aus der Finanzierungstätigkeit (35 – 36)**								**0,00**	**0,00**	**0,00**
SA5	**Saldo (5) Geldfluss aus der voranschlagswirksamen Gebarung (Saldo 3 + Saldo 4)**								**0,00**	**0,00**	**0,00**
813013	**Wertstoffzentren**										
Operative Gebarung											
2/813013+813001	Auflösung Investzuschuss WSZ aus Bund und Land	2127				12 956,63	15 000,00	-2 043,37			
6/813013+829910	Sonstige Investitionsbeiträge	2116	3116	1	18	18 016,37		18 016,37	18 016,37		18 016,37
SU 21 / 31	**Summe Erträge / Einzahlungen operative Gebarung**					**30 973,00**	**15 000,00**	**15 973,00**	**18 016,37**	**0,00**	**18 016,37**
1/813013-650000	Zinsen Sparkasse Darlehen WSZ - Fixzinssatz	2241	3241		25	10 553,97	10 500,00	53,97	10 553,97	10 500,00	53,97
1/813013-650100	Zinsen Sparkasse Darlehen WSZ - 6-Monats Euribor	2241	3241		25	10 554,22	10 500,00	54,22	10 554,22	10 500,00	54,22
1/813013-650200	Zinsen Hypo Darlehen WSZ 2. Teil Fixzinssatz	2241	3241		25	8 033,24	12 500,00	-4 466,76	8 033,24	12 500,00	-4 466,76

		MVAG EH	MVAG FH	VC	QU	Ergebnisrechnung RA 2023	Ergebnisrechnung VA 2023	Ergebnisrechnung RA - VA	Finanzierungsrechnung RA 2023	Finanzierungsrechnung VA 2023	Finanzierungsrechnung RA - VA
1/813013-680000	Planmäßige Abschreibung	2226				457 311,74	400 000,00	57 311,74			
1/813013-689000	Dotierung Investitionszuschüsse WSZ	2226					165 100,00	-165 100,00			
SU 22 / 32	**Summe Aufwendungen / Auszahlungen operative Gebarung**					**486 453,17**	**598 600,00**	**-112 146,83**	**29 141,43**	**33 500,00**	**-4 358,57**
SA 0 / SA 1	**(0) Nettoergebnis (21 - 22) / (1) Geldfluss operative Gebarung (31 – 32)**					**-455 480,17**	**-583 600,00**	**128 119,83**	**-11 125,06**	**-33 500,00**	**22 374,94**
6/813013+895001	Entnahmen von allgemeinen Haushaltsrücklagen	2301	1				800 000,00	-800 000,00			
SU 23	**Summe Haushaltsrücklagen**					**0,00**	**800 000,00**	**-800 000,00**	**0,00**	**0,00**	**0,00**
SA00	**Nettoergebnis nach Zuw./Entn. Haushaltsrücklagen (Saldo 0 +/- SU23)**					**-455 480,17**	**216 400,00**	**-671 880,17**			
Investive Gebarung											
SU 33	**Summe Einzahlungen investive Gebarung**								**0,00**	**0,00**	**0,00**
5/813013-010000/7	Werstoffsammlezentrum Haslau/Maria Ellend		3413	1	40					500 000,00	-500 000,00
5/813013-010000/13	Werstoffsammelzentrum Zwölfaxing		3413	1	40				18 016,37	300 000,00	-281 983,63
SU 34	**Summe Auszahlungen investive Gebarung**								**18 016,37**	**800 000,00**	**-781 983,63**
SA2	**Saldo (2) Geldfluss aus der Investiven Gebarung (33 – 34)**								**-18 016,37**	**-800 000,00**	**781 983,63**
SA3	**Saldo (3) Nettofinanzierungssaldo (Saldo 1 + Saldo 2)**								**-29 141,43**	**-833 500,00**	**804 358,57**
Finanzierungstätigkeit											
SU 35	**Summe Einzahlungen aus der Finanzierungstätigkeit**								**0,00**	**0,00**	**0,00**
1/813013-346000	Tilgung Sparkasse Darlehen WSZ - Fixzinssatz		3614		65				146 696,01	146 700,00	-3,99
1/813013-346100	Tilgung Sparkasse Darlehen WSZ - 6-Monats Euribor		3614		65				146 696,01	146 700,00	-3,99
1/813013-346200	Tilgung HYPO Darlehen WSZ 2. Teil Fixzinssatz		3614		65				129 863,38	136 700,00	-6 836,62
SU 36	**Summe Auszahlungen aus der Finanzierungstätigkeit**								**423 255,40**	**430 100,00**	**-6 844,60**
SA4	**Saldo (4) Geldfluss aus der Finanzierungstätigkeit (35 – 36)**								**-423 255,40**	**-430 100,00**	**6 844,60**
SA5	**Saldo (5) Geldfluss aus der voranschlagswirksamen Gebarung (Saldo 3 + Saldo 4)**								**-452 396,83**	**-1 263 600,00**	**811 203,17**
813018	**Tierkörpersammelstellen**										
Operative Gebarung											
6/813018+829910	operative Investition	2116	3116	1	18	134 857,81	800,00	134 057,81	134 857,81	800,00	134 057,81
SU 21 / 31	**Summe Erträge / Einzahlungen operative Gebarung**					**134 857,81**	**800,00**	**134 057,81**	**134 857,81**	**800,00**	**134 057,81**
1/813018-680000	Planmäßige Abschreibung	2226				16 532,73		16 532,73			
SU 22 / 32	**Summe Aufwendungen / Auszahlungen operative Gebarung**					**16 532,73**	**0,00**	**16 532,73**	**0,00**	**0,00**	**0,00**
SA 0 / SA 1	**(0) Nettoergebnis (21 - 22) / (1) Geldfluss operative Gebarung (31 – 32)**					**118 325,08**	**800,00**	**117 525,08**	**134 857,81**	**800,00**	**134 057,81**
6/813018+895000	Entnahmen von allgemeinen Haushaltsrücklagen	2301	1				154 000,00	-154 000,00			
SU 23	**Summe Haushaltsrücklagen**					**0,00**	**154 000,00**	**-154 000,00**	**0,00**	**0,00**	**0,00**
SA00	**Nettoergebnis nach Zuw./Entn. Haushaltsrücklagen (Saldo 0 +/- SU23)**					**118 325,08**	**154 800,00**	**-36 474,92**			

		MVAG EH	MVAG FH	VC	QU	Ergebnisrechnung RA 2023	Ergebnisrechnung VA 2023	Ergebnisrechnung RA - VA	Finanzierungsrechnung RA 2023	Finanzierungsrechnung VA 2023	Finanzierungsrechnung RA - VA
Investive Gebarung											
SU 33	**Summe Einzahlungen investive Gebarung**								**0,00**	**0,00**	**0,00**
5/813018-050000/1	Tierkörpersammelstelle Wienerherberg		3412	1	40				16 870,40	22 600,00	-5 729,60
5/813018-050000/2	Tierkörpersammelstelle Gerasdorf		3412	1	40				25 390,60	28 500,00	-3 109,40
5/813018-050000/3	Tierkörpersammelstelle Fischamend		3412	1	40				16 939,11	21 800,00	-4 860,89
5/813018-050000/4	Tierkörpersammelstelle Schwadorf		3412	1	40				35 022,71	40 700,00	-5 677,29
5/813018-050000/5	Tierkörpersammelstelle Himberg		3412	1	40				16 597,84	19 000,00	-2 402,16
5/813018-050000/6	Tierkörpersammelstelle Schwechat		3412	1	40				24 037,15	22 200,00	1 837,15
SU 34	**Summe Auszahlungen investive Gebarung**								**134 857,81**	**154 800,00**	**-19 942,19**
SA2	**Saldo (2) Geldfluss aus der Investiven Gebarung (33 – 34)**								**-134 857,81**	**-154 800,00**	**19 942,19**
SA3	**Saldo (3) Nettofinanzierungssaldo (Saldo 1 + Saldo 2)**								**0,00**	**-154 000,00**	**154 000,00**
Finanzierungstätigkeit											
SU 35	**Summe Einzahlungen aus der Finanzierungstätigkeit**								**0,00**	**0,00**	**0,00**
SU 36	**Summe Auszahlungen aus der Finanzierungstätigkeit**								**0,00**	**0,00**	**0,00**
SA4	**Saldo (4) Geldfluss aus der Finanzierungstätigkeit (35 – 36)**								**0,00**	**0,00**	**0,00**
SA5	**Saldo (5) Geldfluss aus der voranschlagswirksamen Gebarung (Saldo 3 + Saldo 4)**								**0,00**	**-154 000,00**	**154 000,00**
813019	**InterKommunale Zusammenarbeit**										
Operative Gebarung											
SU 21 / 31	**Summe Erträge / Einzahlungen operative Gebarung**					**0,00**	**0,00**	**0,00**	**0,00**	**0,00**	**0,00**
1/813019-680000	Planmäßige Abschreibung		2226			67 733,64	67 700,00	33,64			
SU 22 / 32	**Summe Aufwendungen / Auszahlungen operative Gebarung**					**67 733,64**	**67 700,00**	**33,64**	**0,00**	**0,00**	**0,00**
SA 0 / SA 1	**(0) Nettoergebnis (21 - 22) / (1) Geldfluss operative Gebarung (31 – 32)**					**-67 733,64**	**-67 700,00**	**-33,64**	**0,00**	**0,00**	**0,00**
SU 23	**Summe Haushaltsrücklagen**					**0,00**	**0,00**	**0,00**	**0,00**	**0,00**	**0,00**
SA00	**Nettoergebnis nach Zuw./Entn. Haushaltsrücklagen (Saldo 0 +/- SU23)**					**-67 733,64**	**-67 700,00**	**-33,64**			
Investive Gebarung											
SU 33	**Summe Einzahlungen investive Gebarung**								**0,00**	**0,00**	**0,00**
SU 34	**Summe Auszahlungen investive Gebarung**								**0,00**	**0,00**	**0,00**
SA2	**Saldo (2) Geldfluss aus der Investiven Gebarung (33 – 34)**								**0,00**	**0,00**	**0,00**
SA3	**Saldo (3) Nettofinanzierungssaldo (Saldo 1 + Saldo 2)**								**0,00**	**0,00**	**0,00**
Finanzierungstätigkeit											
SU 35	**Summe Einzahlungen aus der Finanzierungstätigkeit**								**0,00**	**0,00**	**0,00**
SU 36	**Summe Auszahlungen aus der Finanzierungstätigkeit**								**0,00**	**0,00**	**0,00**
SA4	**Saldo (4) Geldfluss aus der Finanzierungstätigkeit (35 – 36)**								**0,00**	**0,00**	**0,00**
SA5	**Saldo (5) Geldfluss aus der voranschlagswirksamen Gebarung (Saldo 3 + Saldo 4)**								**0,00**	**0,00**	**0,00**

		MVAG EH	MVAG FH	VC	QU	Ergebnisrechnung RA 2023	Ergebnisrechnung VA 2023	Ergebnisrechnung RA - VA	Finanzierungsrechnung RA 2023	Finanzierungsrechnung VA 2023	Finanzierungsrechnung RA - VA
819	**Sonstige öffentliche Einrichtungen**										
819000	**verbandsweiter Datenschutzbeauftragter**										
Operative Gebarung											
SU 21 / 31	**Summe Erträge / Einzahlungen operative Gebarung**					**0,00**	**0,00**	**0,00**	**0,00**	**0,00**	**0,00**
1/819000-728000	Entgelte für Leistungen Clever data	2225	3225	24		1 800,04	3 100,00	-1 299,96	1 600,04	3 100,00	-1 499,96
SU 22 / 32	**Summe Aufwendungen / Auszahlungen operative Gebarung**					**1 800,04**	**3 100,00**	**-1 299,96**	**1 600,04**	**3 100,00**	**-1 499,96**
SA 0 / SA 1	**(0) Nettoergebnis (21 - 22) / (1) Geldfluss operative Gebarung (31 – 32)**					**-1 800,04**	**-3 100,00**	**1 299,96**	**-1 600,04**	**-3 100,00**	**1 499,96**
SU 23	**Summe Haushaltsrücklagen**					**0,00**	**0,00**	**0,00**	**0,00**	**0,00**	**0,00**
SA00	**Nettoergebnis nach Zuw./Entn. Haushaltsrücklagen (Saldo 0 +/- SU23)**					**-1 800,04**	**-3 100,00**	**1 299,96**			
Investive Gebarung											
SU 33	**Summe Einzahlungen investive Gebarung**								**0,00**	**0,00**	**0,00**
SU 34	**Summe Auszahlungen investive Gebarung**								**0,00**	**0,00**	**0,00**
SA2	**Saldo (2) Geldfluss aus der Investiven Gebarung (33 – 34)**								**0,00**	**0,00**	**0,00**
SA3	**Saldo (3) Nettofinanzierungssaldo (Saldo 1 + Saldo 2)**								**-1 600,04**	**-3 100,00**	**1 499,96**
Finanzierungstätigkeit											
SU 35	**Summe Einzahlungen aus der Finanzierungstätigkeit**								**0,00**	**0,00**	**0,00**
SU 36	**Summe Auszahlungen aus der Finanzierungstätigkeit**								**0,00**	**0,00**	**0,00**
SA4	**Saldo (4) Geldfluss aus der Finanzierungstätigkeit (35 – 36)**								**0,00**	**0,00**	**0,00**
SA5	**Saldo (5) Geldfluss aus der voranschlagswirksamen Gebarung (Saldo 3 + Saldo 4)**								**-1 600,04**	**-3 100,00**	**1 499,96**
82	**Betriebsähnliche Einrichtungen und Betriebe**										
820	**Wirtschaftshöfe**										
820000	**Wirtschaftshof**										
Operative Gebarung											
2/820000+810000	Leistungsverrechnung Wirtschaftshof allgemein	2114	3114	13		188 544,17	261 300,00	-72 755,83	188 544,17	261 300,00	-72 755,83
2/820000+810210	Mülltonnenreinigung	2114	3114	13		38 339,92	30 200,00	8 139,92	39 107,92	30 200,00	8 907,92
2/820000+810300	Leistungen Containerservice	2114	3114	13		8 449,96	15 100,00	-6 650,04	8 449,96	15 100,00	-6 650,04
2/820000+810400	Containertransporte WSZ/ASZ Holz	2114	3114	13		68 735,00		68 735,00	68 735,00		68 735,00
2/820000+810500	Containertransporte WSZ/ASZ Hartplastik	2114	3114	13		13 430,00		13 430,00	13 430,00		13 430,00
2/820000+810600	Containertransporte Verwerter Hartplastik	2114	3114	13		8 545,00		8 545,00	8 545,00		8 545,00
2/820000+811100	Miete ReUseShop	2115	3115	14		18 416,76	18 500,00	-83,24	18 416,76	18 500,00	-83,24
2/820000+811200	Miete Presscontainer	2115	3115	14		3 300,00	2 500,00	800,00	3 300,00	2 500,00	800,00
2/820000+817200	Erträge aus der Auflösung von sonstigen Rückstellungen	2117				13 728,54	6 900,00	6 828,54			
2/820000+828000	Rückersätze von Ausgaben	2116	3116	18			100,00	-100,00		100,00	-100,00

		MVAG EH	MVAG FH	VC	QU	Ergebnisrechnung RA 2023	Ergebnisrechnung VA 2023	Ergebnisrechnung RA - VA	Finanzierungsrechnung RA 2023	Finanzierungsrechnung VA 2023	Finanzierungsrechnung RA - VA
2/820000+829910	Sonstige Investitionen	2116	3116	2	18	35 202,95	2 500,00	32 702,95	35 202,95	2 500,00	32 702,95
SU 21 / 31	**Summe Erträge / Einzahlungen operative Gebarung**					**396 692,30**	**337 100,00**	**59 592,30**	**383 731,76**	**330 200,00**	**53 531,76**
1/820000-400000	Arbeitskleidung Wirtschaftshofmitarbeiter	2221	3221	23		6 352,77	7 100,00	-747,23	6 313,89	7 100,00	-786,11
1/820000-400001	Amtsaustattung und Werkzeuge geringwertig (<= € 800)	2221	3221	23		31 719,79	15 200,00	16 519,79	30 669,43	15 200,00	15 469,43
1/820000-452000	Treibstoffverbrauch	2221	3221	23		55 303,95	60 000,00	-4 696,05	64 342,90	60 000,00	4 342,90
1/820000-452100	Ad-Blue	2221	3221	23			500,00	-500,00		500,00	-500,00
1/820000-454000	Reinigungsmittel	2221	3221	23		4 776,14	3 000,00	1 776,14	3 721,17	3 000,00	721,17
1/820000-459000	Sonstige Verbrauchsgüter	2221	3221	23		3 330,02	800,00	2 530,02	3 330,02	800,00	2 530,02
1/820000-510000	Geldbezüge der Vertragsbediensteten der Verwaltung	2211	3211	20		84 749,17	83 400,00	1 349,17	84 569,56	83 400,00	1 169,56
1/820000-511000	Geldbezüge der ganzjährig beschäftigten Arbeiter	2211	3211	20		518 738,33	672 600,00	-153 861,67	517 200,86	672 600,00	-155 399,14
1/820000-566000	Zuwendungen aus Anlass von Dienstjubiläen	2212	3212	20			6 900,00	-6 900,00		6 900,00	-6 900,00
1/820000-580000	Familienlastenausgleichsfonds	2212	3212	20		20 068,28	27 000,00	-6 931,72	20 068,28	27 000,00	-6 931,72
1/820000-582000	DGB Soz. Versicherung	2212	3212	20		127 807,81	161 500,00	-33 692,19	137 573,26	161 500,00	-23 926,74
1/820000-588000	Kommunalsteuer	2212	3212	20		18 090,39	22 700,00	-4 609,61	18 007,61	22 700,00	-4 692,39
1/820000-591000	Dotierung von Rückstellungen für Abfertigungen	2214				5 771,69	2 600,00	3 171,69			
1/820000-593000	Dotierung von Rückstellungen für nicht konsumierte Urlaube	2214				7 221,34	7 000,00	221,34			
1/820000-600000	Strom	2222	3222	24		38 399,79	35 000,00	3 399,79	38 399,79	35 000,00	3 399,79
1/820000-614000	Instandhaltung von WH-Gebäude	2224	3224	24		16 361,24	7 100,00	9 261,24	15 012,27	7 100,00	7 912,27
1/820000-614001	Wartungsverträge Wirtschaftshof neu	2224	3224	24		11 547,13	12 100,00	-552,87	6 257,64	12 100,00	-5 842,36
1/820000-614100	Instandsetzung Bauhof alt	2224	3224	24		5 604,11	5 100,00	504,11	5 604,11	5 100,00	504,11
1/820000-616000	Instandhaltung von Maschinen und maschinelle Anlagen	2224	3224	24		39 698,23	30 300,00	9 398,23	40 181,26	30 300,00	9 881,26
1/820000-617000	Instandhaltung von Fahrzeugen	2224	3224	24		51 182,83	35 400,00	15 782,83	51 382,55	35 400,00	15 982,55
1/820000-620000	Restmüllents. WiHof	2222	3222	24		1 142,85	3 700,00	-2 557,15	1 158,00	3 700,00	-2 542,00
1/820000-620100	Biomüllents WiHof	2222	3222	24		45,42	2 000,00	-1 954,58	45,42	2 000,00	-1 954,58
1/820000-620202	Altpapierents. WiHof	2222	3222	24			500,00	-500,00		500,00	-500,00
1/820000-631000	Telefongebühren	2222	3222	24		4 705,20	2 500,00	2 205,20	4 831,77	2 500,00	2 331,77
1/820000-650000	Zinsen Leasing Mülltonnenwaschanlage	2241	3241	25		1 691,04	700,00	991,04	1 691,04	700,00	991,04
1/820000-659000	Spesen Leasing Maschine	2244	3244	24		36,00	100,00	-64,00	36,00	100,00	-64,00
1/820000-670000	KFZ - Versicherungen	2222	3222	24		82 738,42	65 700,00	17 038,42	82 738,42	65 700,00	17 038,42
1/820000-670010	Gesamtversicherung Wirtschaftshof	2222	3222	24		10 183,58	6 500,00	3 683,58	9 384,70	6 500,00	2 884,70
1/820000-670011	Versicherung Tonnenwaschanlage	2222	3222	24		8 947,20	8 400,00	547,20	8 947,20	8 400,00	547,20
1/820000-680000	Planmäßige Abschreibung	2226				12 867,19	4 000,00	8 867,19			
1/820000-700000	Miete Stapler	2223	3223	24		594,00		594,00	1 431,00		1 431,00
1/820000-710100	KFZ - Steuer LKW	2225	3225	24		3 626,40	3 000,00	626,40	3 626,40	3 000,00	626,40

		MVAG EH	MVAG FH	VC	QU	Ergebnisrechnung RA 2023	Ergebnisrechnung VA 2023	Ergebnisrechnung RA - VA	Finanzierungsrechnung RA 2023	Finanzierungsrechnung VA 2023	Finanzierungsrechnung RA - VA
1/820000-710200	Mautgebühren Asfinag LKW - Wirtschaftshof	2225	3225		24	5 685,93	5 300,00	385,93	5 751,57	5 300,00	451,57
1/820000-711500	Betriebskosten Wirtschaftshof	2225	3225		24	16 433,59	22 200,00	-5 766,41	16 346,59	22 200,00	-5 853,41
1/820000-724000	Reisediäten WH	2225	3225		24	20 951,62	27 300,00	-6 348,38	20 951,62	27 300,00	-6 348,38
1/820000-728100	Reinigungsdienst	2225	3225		24	230,00	5 100,00	-4 870,00	230,00	5 100,00	-4 870,00
1/820000-728300	Hauseigene Containerentsorgung	2225	3225		24	1 720,58	1 000,00	720,58	1 585,80	1 000,00	585,80
1/820000-729100	Vergütung zugekaufte Dienstleistung	2225	3225		24		500,00	-500,00	500,50	500,00	0,50
1/820000-757000	Schulungen	2234	3234		27	10 818,46	10 100,00	718,46	10 818,46	10 100,00	718,46
SU 22 / 32	**Summe Aufwendungen / Auszahlungen operative Gebarung**					**1 229 140,49**	**1 363 900,00**	**-134 759,51**	**1 212 709,09**	**1 350 300,00**	**-137 590,91**
SA 0 / SA 1	**(0) Nettoergebnis (21 - 22) / (1) Geldfluss operative Gebarung (31 – 32)**					**-832 448,19**	**-1 026 800,00**	**194 351,81**	**-828 977,33**	**-1 020 100,00**	**191 122,67**
SU 23	**Summe Haushaltsrücklagen**					**0,00**	**0,00**	**0,00**	**0,00**	**0,00**	**0,00**
SA00	**Nettoergebnis nach Zuw./Entn. Haushaltsrücklagen (Saldo 0 +/- SU23)**					**-832 448,19**	**-1 026 800,00**	**194 351,81**			
Investive Gebarung											
SU 33	**Summe Einzahlungen investive Gebarung**								**0,00**	**0,00**	**0,00**
1/820000-010000	Gebäude Errichtung/Ausbau		3413	2	40				28 158,95		28 158,95
1/820000-020000	Maschinen und maschinelle Anlagen		3414	2	41				6 113,00		6 113,00
1/820000-030000	Werkzeuge und sonstige Erzeugungshilfsmittel		3414	2	41					2 500,00	-2 500,00
1/820000-040000	Fahrzeuge		3414		41				41 911,00		41 911,00
1/820000-042000	Amtsausstattung		3415	2	41				931,00		931,00
SU 34	**Summe Auszahlungen investive Gebarung**								**77 113,95**	**2 500,00**	**74 613,95**
SA2	**Saldo (2) Geldfluss aus der Investiven Gebarung (33 – 34)**								**-77 113,95**	**-2 500,00**	**-74 613,95**
SA3	**Saldo (3) Nettofinanzierungssaldo (Saldo 1 + Saldo 2)**								**-906 091,28**	**-1 022 600,00**	**116 508,72**
Finanzierungstätigkeit											
SU 35	**Summe Einzahlungen aus der Finanzierungstätigkeit**								**0,00**	**0,00**	**0,00**
1/820000-310000	Leasing Mülltonnenwaschanlage		3615						25 214,28	29 300,00	-4 085,72
SU 36	**Summe Auszahlungen aus der Finanzierungstätigkeit**								**25 214,28**	**29 300,00**	**-4 085,72**
SA4	**Saldo (4) Geldfluss aus der Finanzierungstätigkeit (35 – 36)**								**-25 214,28**	**-29 300,00**	**4 085,72**
SA5	**Saldo (5) Geldfluss aus der voranschlagswirksamen Gebarung (Saldo 3 + Saldo 4)**								**-931 305,56**	**-1 051 900,00**	**120 594,44**
820016	**Wirtschaftshof**										
Operative Gebarung											
2/820016+811000	Miete Wirtschaftshof alt, Am Sportplatz 28, 2432 Schwadorf	2115	3115		14	28 963,89	25 100,00	3 863,89	21 787,31	25 100,00	-3 312,69
2/820016+811100	Betriebskostenersatz für Wirtschaftshof alt, Am Sportplatz 28, 2432 Schwadorf	2115	3115		14	26 405,22	9 000,00	17 405,22	23 855,22	9 000,00	14 855,22
2/820016+813000	Auflösung Investzuschuss Wirtschaftshof aus Rückstellung	2127				1 500,00	1 500,00				
6/820016+829910	operative Investition	2116	3116	1	18	666 941,50	394 000,00	272 941,50	666 941,50	394 000,00	272 941,50

		MVAG EH	MVAG FH	VC	QU	Ergebnisrechnung RA 2023	Ergebnisrechnung VA 2023	Ergebnisrechnung RA - VA	Finanzierungsrechnung RA 2023	Finanzierungsrechnung VA 2023	Finanzierungsrechnung RA - VA
6/820016+860100	Bundesförderung	2121	3121	1	15		160 000,00	-160 000,00		160 000,00	-160 000,00
SU 21 / 31	**Summe Erträge / Einzahlungen operative Gebarung**					**723 810,61**	**589 600,00**	**134 210,61**	**712 584,03**	**588 100,00**	**124 484,03**
1/820016-650000	Zinsen Sparkasse Darlehen Halle Neu - Fixzinssatz	2241	3241		25	4 190,05	8 200,00	-4 009,95	4 190,05	8 200,00	-4 009,95
1/820016-650100	Zinsen Sparkasse Darlehen Halle Neu - 6-Monats Euribor	2241	3241		25	4 190,05	8 200,00	-4 009,95	4 190,05	8 200,00	-4 009,95
1/820016-680000	Planmäßige Abschreibung	2226				290 823,86	269 400,00	21 423,86			
1/820016-710000	Vorsteuerberichtigung Vermietung	2225	3225		24	5 873,22	6 000,00	-126,78	5 873,22	6 000,00	-126,78
1/820016-728500	Betriebskosten Wirtschaftshof alt	2225	3225		24	31 420,87	28 000,00	3 420,87	27 117,30	28 000,00	-882,70
SU 22 / 32	**Summe Aufwendungen / Auszahlungen operative Gebarung**					**336 498,05**	**319 800,00**	**16 698,05**	**41 370,62**	**50 400,00**	**-9 029,38**
SA 0 / SA 1	**(0) Nettoergebnis (21 - 22) / (1) Geldfluss operative Gebarung (31 – 32)**					**387 312,56**	**269 800,00**	**117 512,56**	**671 213,41**	**537 700,00**	**133 513,41**
6/820016+895001	Entnahmen von allgemeinen Haushaltsrücklagen	2301		1			2 846 000,00	-2 846 000,00			
SU 23	**Summe Haushaltsrücklagen**					**0,00**	**2 846 000,00**	**-2 846 000,00**	**0,00**	**0,00**	**0,00**
SA00	**Nettoergebnis nach Zuw./Entn. Haushaltsrücklagen (Saldo 0 +/- SU23)**					**387 312,56**	**3 115 800,00**	**-2 728 487,44**			
Investive Gebarung											
SU 33	**Summe Einzahlungen investive Gebarung**								**0,00**	**0,00**	**0,00**
5/820016-002000	Verkehrskonzept WH-Gelände		3412	1	40					100 000,00	-100 000,00
5/820016-010000	Flugdach 2		3413	1	40				531 716,03	700 000,00	-168 283,97
5/820016-010001	Halle 3, Produktion		3413	1	40				90 542,34	2 000 000,00	-1 909 457,66
1/820016-020000	Maschinen und maschinelle Anlagen		3414		41					250 000,00	-250 000,00
5/820016-020000	Maschinen und maschinelle Anlagen		3414	1	41					250 000,00	-250 000,00
5/820016-040000	LKW für Containertransport		3414	1	41					350 000,00	-350 000,00
5/820016-042000	Amtsausstattung		3415	1	41				44 683,13		44 683,13
SU 34	**Summe Auszahlungen investive Gebarung**								**666 941,50**	**3 650 000,00**	**-2 983 058,50**
SA2	**Saldo (2) Geldfluss aus der Investiven Gebarung (33 – 34)**								**-666 941,50**	**-3 650 000,00**	**2 983 058,50**
SA3	**Saldo (3) Nettofinanzierungssaldo (Saldo 1 + Saldo 2)**								**4 271,91**	**-3 112 300,00**	**3 116 571,91**
Finanzierungstätigkeit											
SU 35	**Summe Einzahlungen aus der Finanzierungstätigkeit**								**0,00**	**0,00**	**0,00**
1/820016-346000	Tilgung Sparkasse Darlehen Halle Neu - Fixzinssatz		3614		65				133 333,34	133 400,00	-66,66
1/820016-346100	Tilgung Sparkasse Darlehen Halle Neu - 6-Monats Euribor		3614		65				133 333,34	133 400,00	-66,66
SU 36	**Summe Auszahlungen aus der Finanzierungstätigkeit**								**266 666,68**	**266 800,00**	**-133,32**
SA4	**Saldo (4) Geldfluss aus der Finanzierungstätigkeit (35 – 36)**								**-266 666,68**	**-266 800,00**	**133,32**
SA5	**Saldo (5) Geldfluss aus der voranschlagswirksamen Gebarung (Saldo 3 + Saldo 4)**								**-262 394,77**	**-3 379 100,00**	**3 116 705,23**

		MVAG EH	MVAG FH	VC	QU	Ergebnisrechnung RA 2023	Ergebnisrechnung VA 2023	Ergebnisrechnung RA - VA	Finanzierungsrechnung RA 2023	Finanzierungsrechnung VA 2023	Finanzierungsrechnung RA - VA
9	**Finanzwirtschaft**										
90	**Gesonderte Verwaltung**										
900	**Gesonderte Verwaltung**										
900000	**Gesonderte Verwaltung**										
Operative Gebarung											
SU 21 / 31	**Summe Erträge / Einzahlungen operative Gebarung**					**0,00**	**0,00**	**0,00**	**0,00**	**0,00**	**0,00**
1/900000-729910	Sonstige Investitionen	2225	3225	24		1 093 008,59	666 300,00	426 708,59	1 093 008,59	666 300,00	426 708,59
SU 22 / 32	**Summe Aufwendungen / Auszahlungen operative Gebarung**					**1 093 008,59**	**666 300,00**	**426 708,59**	**1 093 008,59**	**666 300,00**	**426 708,59**
SA 0 / SA 1	**(0) Nettoergebnis (21 - 22) / (1) Geldfluss operative Gebarung (31 – 32)**					**-1 093 008,59**	**-666 300,00**	**-426 708,59**	**-1 093 008,59**	**-666 300,00**	**-426 708,59**
SU 23	**Summe Haushaltsrücklagen**					**0,00**	**0,00**	**0,00**	**0,00**	**0,00**	**0,00**
SA00	**Nettoergebnis nach Zuw./Entn. Haushaltsrücklagen (Saldo 0 +/- SU23)**					**-1 093 008,59**	**-666 300,00**	**-426 708,59**			
Investive Gebarung											
SU 33	**Summe Einzahlungen investive Gebarung**								**0,00**	**0,00**	**0,00**
SU 34	**Summe Auszahlungen investive Gebarung**								**0,00**	**0,00**	**0,00**
SA2	**Saldo (2) Geldfluss aus der Investiven Gebarung (33 – 34)**								**0,00**	**0,00**	**0,00**
SA3	**Saldo (3) Nettofinanzierungssaldo (Saldo 1 + Saldo 2)**								**-1 093 008,59**	**-666 300,00**	**-426 708,59**
Finanzierungstätigkeit											
SU 35	**Summe Einzahlungen aus der Finanzierungstätigkeit**								**0,00**	**0,00**	**0,00**
SU 36	**Summe Auszahlungen aus der Finanzierungstätigkeit**								**0,00**	**0,00**	**0,00**
SA4	**Saldo (4) Geldfluss aus der Finanzierungstätigkeit (35 – 36)**								**0,00**	**0,00**	**0,00**
SA5	**Saldo (5) Geldfluss aus der voranschlagswirksamen Gebarung (Saldo 3 + Saldo 4)**								**-1 093 008,59**	**-666 300,00**	**-426 708,59**
91	**Kapitalvermögen und Stiftungen ohne eigene Rechtspersönlichkeit**										
910	**Geldverkehr**										
910000	**Geldverkehr**										
Operative Gebarung											
2/910000+823000	Zinsen der Giro- u. Sparbücher	2131	3131	14		48 529,16	300,00	48 229,16	48 529,16	300,00	48 229,16
2/910000+823100	Zinserträge Ratenzahlung	2131	3131	14		778,55		778,55	226,26		226,26
2/910000+828000	Rückersätze von Ausgaben	2116	3116	18		308,45	500,00	-191,55	314,95	500,00	-185,05
SU 21 / 31	**Summe Erträge / Einzahlungen operative Gebarung**					**49 616,16**	**800,00**	**48 816,16**	**49 070,37**	**800,00**	**48 270,37**
1/910000-659000	Geldverkehrsspesen	2244	3244	24		28 473,06	20 000,00	8 473,06	28 473,06	20 000,00	8 473,06
1/910000-710000	Kapitalertragssteuer	2225	3225	24		29 188,70		29 188,70	29 188,70		29 188,70
SU 22 / 32	**Summe Aufwendungen / Auszahlungen operative Gebarung**					**57 661,76**	**20 000,00**	**37 661,76**	**57 661,76**	**20 000,00**	**37 661,76**
SA 0 / SA 1	**(0) Nettoergebnis (21 - 22) / (1) Geldfluss operative Gebarung (31 – 32)**					**-8 045,60**	**-19 200,00**	**11 154,40**	**-8 591,39**	**-19 200,00**	**10 608,61**
SU 23	**Summe Haushaltsrücklagen**					**0,00**	**0,00**	**0,00**	**0,00**	**0,00**	**0,00**

		MVAG EH	MVAG FH	VC	QU	Ergebnisrechnung RA 2023	Ergebnisrechnung VA 2023	Ergebnisrechnung RA - VA	Finanzierungsrechnung RA 2023	Finanzierungsrechnung VA 2023	Finanzierungsrechnung RA - VA
SA00	**Nettoergebnis nach Zuw./Entn. Haushaltsrücklagen (Saldo 0 +/- SU23)**					**-8 045,60**	**-19 200,00**	**11 154,40**			
Investive Gebarung											
SU 33	**Summe Einzahlungen investive Gebarung**								**0,00**	**0,00**	**0,00**
SU 34	**Summe Auszahlungen investive Gebarung**								**0,00**	**0,00**	**0,00**
SA2	**Saldo (2) Geldfluss aus der Investiven Gebarung (33 – 34)**								**0,00**	**0,00**	**0,00**
SA3	**Saldo (3) Nettofinanzierungssaldo (Saldo 1 + Saldo 2)**								**-8 591,39**	**-19 200,00**	**10 608,61**
Finanzierungstätigkeit											
SU 35	**Summe Einzahlungen aus der Finanzierungstätigkeit**								**0,00**	**0,00**	**0,00**
SU 36	**Summe Auszahlungen aus der Finanzierungstätigkeit**								**0,00**	**0,00**	**0,00**
SA4	**Saldo (4) Geldfluss aus der Finanzierungstätigkeit (35 – 36)**								**0,00**	**0,00**	**0,00**
SA5	**Saldo (5) Geldfluss aus der voranschlagswirksamen Gebarung (Saldo 3 + Saldo 4)**								**-8 591,39**	**-19 200,00**	**10 608,61**
912	**Rücklagen (soweit nicht aufteilbar)**										
912000	**Kapitalvermögen Rücklagen**										
Operative Gebarung											
2/912000+823100	Zinsen der allgemeinen Rücklagen	2131	3131		14	52 000,51	2 100,00	49 900,51	52 000,51	2 100,00	49 900,51
SU 21 / 31	**Summe Erträge / Einzahlungen operative Gebarung**					**52 000,51**	**2 100,00**	**49 900,51**	**52 000,51**	**2 100,00**	**49 900,51**
SU 22 / 32	**Summe Aufwendungen / Auszahlungen operative Gebarung**					**0,00**	**0,00**	**0,00**	**0,00**	**0,00**	**0,00**
SA 0 / SA 1	**(0) Nettoergebnis (21 - 22) / (1) Geldfluss operative Gebarung (31 – 32)**					**52 000,51**	**2 100,00**	**49 900,51**	**52 000,51**	**2 100,00**	**49 900,51**
SU 23	**Summe Haushaltsrücklagen**					**0,00**	**0,00**	**0,00**	**0,00**	**0,00**	**0,00**
SA00	**Nettoergebnis nach Zuw./Entn. Haushaltsrücklagen (Saldo 0 +/- SU23)**					**52 000,51**	**2 100,00**	**49 900,51**			
Investive Gebarung											
SU 33	**Summe Einzahlungen investive Gebarung**								**0,00**	**0,00**	**0,00**
SU 34	**Summe Auszahlungen investive Gebarung**								**0,00**	**0,00**	**0,00**
SA2	**Saldo (2) Geldfluss aus der Investiven Gebarung (33 – 34)**								**0,00**	**0,00**	**0,00**
SA3	**Saldo (3) Nettofinanzierungssaldo (Saldo 1 + Saldo 2)**								**52 000,51**	**2 100,00**	**49 900,51**
Finanzierungstätigkeit											
SU 35	**Summe Einzahlungen aus der Finanzierungstätigkeit**								**0,00**	**0,00**	**0,00**
SU 36	**Summe Auszahlungen aus der Finanzierungstätigkeit**								**0,00**	**0,00**	**0,00**
SA4	**Saldo (4) Geldfluss aus der Finanzierungstätigkeit (35 – 36)**								**0,00**	**0,00**	**0,00**
SA5	**Saldo (5) Geldfluss aus der voranschlagswirksamen Gebarung (Saldo 3 + Saldo 4)**								**52 000,51**	**2 100,00**	**49 900,51**
913	**Wertpapiere**										
913000	**Ankauf/Verkauf Wertpapiere**										
Operative Gebarung											
2/913000+822000	Dividende aus Fondsanteilen	2135	3135		14		500,00	-500,00		500,00	-500,00
SU 21 / 31	**Summe Erträge / Einzahlungen operative Gebarung**					**0,00**	**500,00**	**-500,00**	**0,00**	**500,00**	**-500,00**

		MVAG EH	MVAG FH	VC	QU	Ergebnisrechnung RA 2023	Ergebnisrechnung VA 2023	Ergebnisrechnung RA - VA	Finanzierungsrechnung RA 2023	Finanzierungsrechnung VA 2023	Finanzierungsrechnung RA - VA
1/913000-729000	Gegenverechnung Nbw 2/913+085	2225	3225		24	52 825,68		52 825,68	52 825,68		52 825,68
SU 22 / 32	**Summe Aufwendungen / Auszahlungen operative Gebarung**					**52 825,68**	**0,00**	**52 825,68**	**52 825,68**	**0,00**	**52 825,68**
SA 0 / SA 1	**(0) Nettoergebnis (21 - 22) / (1) Geldfluss operative Gebarung (31 – 32)**					**-52 825,68**	**500,00**	**-53 325,68**	**-52 825,68**	**500,00**	**-53 325,68**
SU 23	**Summe Haushaltsrücklagen**					**0,00**	**0,00**	**0,00**	**0,00**	**0,00**	**0,00**
SA00	**Nettoergebnis nach Zuw./Entn. Haushaltsrücklagen (Saldo 0 +/- SU23)**					**-52 825,68**	**500,00**	**-53 325,68**			
Investive Gebarung											
SU 33	**Summe Einzahlungen investive Gebarung**								**0,00**	**0,00**	**0,00**
SU 34	**Summe Auszahlungen investive Gebarung**								**0,00**	**0,00**	**0,00**
SA2	**Saldo (2) Geldfluss aus der Investiven Gebarung (33 – 34)**								**0,00**	**0,00**	**0,00**
SA3	**Saldo (3) Nettofinanzierungssaldo (Saldo 1 + Saldo 2)**								**-52 825,68**	**500,00**	**-53 325,68**
Finanzierungstätigkeit											
2/913000+085000	Verkauf Anlagewertpapiere		3550		50				941 163,68		941 163,68
SU 35	**Summe Einzahlungen aus der Finanzierungstätigkeit**								**941 163,68**	**0,00**	**941 163,68**
1/913000-085000	Ankauf Anlagewertpapiere		3650		60				995 824,60		995 824,60
SU 36	**Summe Auszahlungen aus der Finanzierungstätigkeit**								**995 824,60**	**0,00**	**995 824,60**
SA4	**Saldo (4) Geldfluss aus der Finanzierungstätigkeit (35 – 36)**								**-54 660,92**	**0,00**	**-54 660,92**
SA5	**Saldo (5) Geldfluss aus der voranschlagswirksamen Gebarung (Saldo 3 + Saldo 4)**								**-107 486,60**	**500,00**	**-107 986,60**

92 Öffentliche Abgaben

920 Ausschließliche Gemeindeabgaben

920000 Ausschließliche Gemeindeabgaben

Operative Gebarung										
2/920000+828000	Rückersätze Gerichtskosten	2116	3116	18	10 765,88	1 500,00	9 265,88	8 960,10	1 500,00	7 460,10
2/920000+849000/1	Nebenansprüche gemäß BAO i.g.F. Ebergassing	2111	3111	10	493,12	400,00	93,12	504,40	400,00	104,40
2/920000+849000/2	Nebenansprüche gemäß BAO i.g.F. Gramatneusiedl	2111	3111	10	425,45	300,00	125,45	440,13	300,00	140,13
2/920000+849000/3	Nebenansprüche gemäß BAO i.g.F. Himberg	2111	3111	10	1 291,54	1 000,00	291,54	1 156,37	1 000,00	156,37
2/920000+849000/4	Nebenansprüche gemäß BAO i.g.F. Klein-Neusiedl	2111	3111	10	66,00	100,00	-34,00	69,00	100,00	-31,00
2/920000+849000/5	Nebenansprüche gemäß BAO i.g.F. Leopoldsdorf	2111	3111	10	612,00	400,00	212,00	749,57	400,00	349,57
2/920000+849000/6	Nebenansprüche gemäß BAO i.g.F. Lanzendorf	2111	3111	10	249,00	100,00	149,00	225,00	100,00	125,00
2/920000+849000/7	Nebenansprüche gemäß BAO i.g.F. Haslau/Ma. Ellend	2111	3111	10	419,71	300,00	119,71	414,11	300,00	114,11
2/920000+849000/8	Nebenansprüche gemäß BAO i.g.F. Maria Lanzendorf	2111	3111	10	192,55	200,00	-7,45	207,60	200,00	7,60

		MVAG EH	MVAG FH	VC	QU	Ergebnisrechnung RA 2023	Ergebnisrechnung VA 2023	Ergebnisrechnung RA - VA	Finanzierungsrechnung RA 2023	Finanzierungsrechnung VA 2023	Finanzierungsrechnung RA - VA
2/920000+849000/9	Nebenansprüche gemäß BAO i.g.F. Moosbrunn	2111	3111		10	259,71	300,00	-40,29	262,71	300,00	-37,29
2/920000+849000/10	Nebenansprüche gemäß BAO i.g.F. Rauchenwarth	2111	3111		10	126,00	100,00	26,00	177,00	100,00	77,00
2/920000+849000/11	Nebenansprüche gemäß BAO i.g.F. Schwadorf	2111	3111		10	305,82	200,00	105,82	288,00	200,00	88,00
2/920000+849000/12	Nebenansprüche gemäß BAO i.g.F. Schwechat	2111	3111		10	1 240,47	1 000,00	240,47	1 385,83	1 000,00	385,83
2/920000+849000/13	Nebenansprüche gemäß BAO i.g.F. Zwölfaxing	2111	3111		10	312,16	200,00	112,16	291,21	200,00	91,21
2/920000+849000/14	Nebenansprüche gemäß BAO i.g.F. Fischamend	2111	3111		10	846,83	300,00	546,83	799,20	300,00	499,20
2/920000+849000/15	Nebenansprüche gemäß BAO i.g.F. Gerasdorf	2111	3111		10	2 233,61	1 100,00	1 133,61	2 211,24	1 100,00	1 111,24
SU 21 / 31	**Summe Erträge / Einzahlungen operative Gebarung**					**19 839,85**	**7 500,00**	**12 339,85**	**18 141,47**	**7 500,00**	**10 641,47**
1/920000-640000	Rechtskosten Kosten d. Abgabeneinhebung	2222	3222		24	8 464,00	2 000,00	6 464,00	8 464,00	2 000,00	6 464,00
1/920000-728500	Ausgleichstaxe gemäß §9 des Behinderteneinstellungsgesetz	2225	3225		24		1 000,00	-1 000,00		1 000,00	-1 000,00
SU 22 / 32	**Summe Aufwendungen / Auszahlungen operative Gebarung**					**8 464,00**	**3 000,00**	**5 464,00**	**8 464,00**	**3 000,00**	**5 464,00**
SA 0 / SA 1	**(0) Nettoergebnis (21 - 22) / (1) Geldfluss operative Gebarung (31 – 32)**					**11 375,85**	**4 500,00**	**6 875,85**	**9 677,47**	**4 500,00**	**5 177,47**
SU 23	**Summe Haushaltsrücklagen**					**0,00**	**0,00**	**0,00**	**0,00**	**0,00**	**0,00**
SA00	**Nettoergebnis nach Zuw./Entn. Haushaltsrücklagen (Saldo 0 +/- SU23)**					**11 375,85**	**4 500,00**	**6 875,85**			
Investive Gebarung											
SU 33	**Summe Einzahlungen investive Gebarung**								**0,00**	**0,00**	**0,00**
SU 34	**Summe Auszahlungen investive Gebarung**								**0,00**	**0,00**	**0,00**
SA2	**Saldo (2) Geldfluss aus der Investiven Gebarung (33 – 34)**								**0,00**	**0,00**	**0,00**
SA3	**Saldo (3) Nettofinanzierungssaldo (Saldo 1 + Saldo 2)**								**9 677,47**	**4 500,00**	**5 177,47**
Finanzierungstätigkeit											
SU 35	**Summe Einzahlungen aus der Finanzierungstätigkeit**								**0,00**	**0,00**	**0,00**
SU 36	**Summe Auszahlungen aus der Finanzierungstätigkeit**								**0,00**	**0,00**	**0,00**
SA4	**Saldo (4) Geldfluss aus der Finanzierungstätigkeit (35 – 36)**								**0,00**	**0,00**	**0,00**
SA5	**Saldo (5) Geldfluss aus der voranschlagswirksamen Gebarung (Saldo 3 + Saldo 4)**								**9 677,47**	**4 500,00**	**5 177,47**
98	**Haushaltsausgleich**										
981	**Haushaltsausgleich durch Rücklagen**										
981000	**Rücklagen- Zuweisung/Entnahme für lfd. Haushalt**										
Operative Gebarung											
SU 21 / 31	**Summe Erträge / Einzahlungen operative Gebarung**					**0,00**	**0,00**	**0,00**	**0,00**	**0,00**	**0,00**

		MVAG EH	MVAG FH	VC	QU	Ergebnisrechnung RA 2023	Ergebnisrechnung VA 2023	Ergebnisrechnung RA - VA	Finanzierungsrechnung RA 2023	Finanzierungsrechnung VA 2023	Finanzierungsrechnung RA - VA
SU 22 / 32	**Summe Aufwendungen / Auszahlungen operative Gebarung**					**0,00**	**0,00**	**0,00**	**0,00**	**0,00**	**0,00**
SA 0 / SA 1	**(0) Nettoergebnis (21 - 22) / (1) Geldfluss operative Gebarung (31 – 32)**					**0,00**	**0,00**	**0,00**	**0,00**	**0,00**	**0,00**
2/981000+895001	Entnahmen von allgemeinen Haushaltsrücklagen	2301				12 078 092,03		12 078 092,03			
1/981000-795001	Zuweisung an allgemeine Haushaltsrücklagen	2401				12 644 956,49		-12 644 956,49			
SU 23	**Summe Haushaltsrücklagen**					**-566 864,46**	**0,00**	**-566 864,46**	**0,00**	**0,00**	**0,00**
SA00	**Nettoergebnis nach Zuw./Entn. Haushaltsrücklagen (Saldo 0 +/- SU23)**					**-566 864,46**	**0,00**	**-566 864,46**			
Investive Gebarung											
SU 33	**Summe Einzahlungen investive Gebarung**								**0,00**	**0,00**	**0,00**
SU 34	**Summe Auszahlungen investive Gebarung**								**0,00**	**0,00**	**0,00**
SA2	**Saldo (2) Geldfluss aus der Investiven Gebarung (33 – 34)**								**0,00**	**0,00**	**0,00**
SA3	**Saldo (3) Nettofinanzierungssaldo (Saldo 1 + Saldo 2)**								**0,00**	**0,00**	**0,00**
Finanzierungstätigkeit											
SU 35	**Summe Einzahlungen aus der Finanzierungstätigkeit**								**0,00**	**0,00**	**0,00**
SU 36	**Summe Auszahlungen aus der Finanzierungstätigkeit**								**0,00**	**0,00**	**0,00**
SA4	**Saldo (4) Geldfluss aus der Finanzierungstätigkeit (35 – 36)**								**0,00**	**0,00**	**0,00**
SA5	**Saldo (5) Geldfluss aus der voranschlagswirksamen Gebarung (Saldo 3 + Saldo 4)**								**0,00**	**0,00**	**0,00**
99	**Jahresergebnis, Übergabe und Übernahme des Jahresergebnisses, Abwicklung der Vorjahre**										
992	**Abgänge an Kassenausgaberesten und Ausfälle an Kasseneinnahmeresten (soweit nicht aufteilbar)**										
992000	**Abschreibung**										
Operative Gebarung											
SU 21 / 31	**Summe Erträge / Einzahlungen operative Gebarung**					**0,00**	**0,00**	**0,00**	**0,00**	**0,00**	**0,00**
1/992000-691000	Uneinbringliche Forderungen	2225	3225		24		3 000,00	-3 000,00		3 000,00	-3 000,00
SU 22 / 32	**Summe Aufwendungen / Auszahlungen operative Gebarung**					**0,00**	**3 000,00**	**-3 000,00**	**0,00**	**3 000,00**	**-3 000,00**
SA 0 / SA 1	**(0) Nettoergebnis (21 - 22) / (1) Geldfluss operative Gebarung (31 – 32)**					**0,00**	**-3 000,00**	**3 000,00**	**0,00**	**-3 000,00**	**3 000,00**
SU 23	**Summe Haushaltsrücklagen**					**0,00**	**0,00**	**0,00**	**0,00**	**0,00**	**0,00**
SA00	**Nettoergebnis nach Zuw./Entn. Haushaltsrücklagen (Saldo 0 +/- SU23)**					**0,00**	**-3 000,00**	**3 000,00**			
Investive Gebarung											
SU 33	**Summe Einzahlungen investive Gebarung**								**0,00**	**0,00**	**0,00**
SU 34	**Summe Auszahlungen investive Gebarung**								**0,00**	**0,00**	**0,00**
SA2	**Saldo (2) Geldfluss aus der Investiven Gebarung (33 – 34)**								**0,00**	**0,00**	**0,00**
SA3	**Saldo (3) Nettofinanzierungssaldo (Saldo 1 + Saldo 2)**								**0,00**	**-3 000,00**	**3 000,00**
Finanzierungstätigkeit											
SU 35	**Summe Einzahlungen aus der Finanzierungstätigkeit**								**0,00**	**0,00**	**0,00**
SU 36	**Summe Auszahlungen aus der Finanzierungstätigkeit**								**0,00**	**0,00**	**0,00**

		MVAG EH	MVAG VC FH	QU	Ergebnisrechnung RA 2023	Ergebnisrechnung VA 2023	Ergebnisrechnung RA - VA	Finanzierungsrechnung RA 2023	Finanzierungsrechnung VA 2023	Finanzierungsrechnung RA - VA
SA4	**Saldo (4) Geldfluss aus der Finanzierungstätigkeit (35 – 36)**							**0,00**	**0,00**	**0,00**
SA5	**Saldo (5) Geldfluss aus der voranschlagswirksamen Gebarung (Saldo 3 + Saldo 4)**							**0,00**	**-3 000,00**	**3 000,00**

Nachweis der Investitionstätigkeit

Vorhaben Vorhabensbezeichnung Konto	Bezeichnung	RA 2023	VA 2023	RA - VA	RA Vorjahre	RA Gesamt
2999000	**Sonstige Investitionen**					
Auszahlungen - Investitionen - Mittelverwendung		**206 850,78**	**271 500,00**	**-64 649,22**	**985 761,54**	**1 192 612,32**
Anschaffungs- oder Herstellungskosten		**206 850,78**	**271 500,00**	**-64 649,22**	**985 761,54**	**1 192 612,32**
1/010000-006000	Sonstige Grundstückseinrichtungen				36 334,08	36 334,08
1/010000-042000	Amtsausstattung	3 448,50	4 000,00	-551,50	74 977,57	78 426,07
1/813000-040000	Fahrzeuge				32 000,00	32 000,00
1/813000-042000	Ankauf Mülltonnen	71 230,80	90 000,00	-18 769,20	254 383,80	325 614,60
1/813000-042010	Betriebsausstattung Abfallsammelzentren	9 430,00	20 000,00	-10 570,00	149 310,27	158 740,27
1/813000-042012	ASZ Verbesserungen und Ausbau	52 900,95	150 000,00	-97 099,05	116 755,41	169 656,36
1/813000-042013	Ausstattung Festpaket	34 637,58	5 000,00	29 637,58	52 046,62	86 684,20
1/820000-010000	Gebäude Errichtung/Ausbau	28 158,95		28 158,95		28 158,95
1/820000-020000	Maschinen und maschinelle Anlagen	6 113,00		6 113,00	13 753,20	19 866,20
1/820000-030000	Werkzeuge und sonstige Erzeugungshilfsmittel		2 500,00	-2 500,00	-341,52	-341,52
1/820000-040000	Fahrzeugankauf				232 683,42	232 683,42
1/820000-042000	Amtsausstattung	931,00		931,00	23 858,69	24 789,69
Einzahlungen - Finanzierung - Mittelaufbringung		**201 192,91**	**271 500,00**	**-70 307,09**	**986 008,74**	**1 187 201,65**
Mittel aus Geldfluss aus der operativen Gebarung		**201 192,91**	**271 500,00**	**-70 307,09**	**986 008,74**	**1 187 201,65**
2/010000+829910	Sonstige Investitionen	3 448,50	4 000,00	-551,50	111 311,65	114 760,15
2/813000+829910	Sonstige Investitionen	162 541,46	265 000,00	-102 458,54	604 496,10	767 037,56
2/820000+829910	Sonstige Investitionen	35 202,95	2 500,00	32 702,95	270 200,99	305 403,94
Bedarfszuweisungen/KTZ		**0,00**	**0,00**	**0,00**	**0,00**	**0,00**
Haushaltsrücklagen/Zahlungsmittelreserven		**0,00**	**0,00**	**0,00**	**0,00**	**0,00**
Sonstige Kapitaltransfers und Subventionen		**0,00**	**0,00**	**0,00**	**0,00**	**0,00**
Darlehen		**0,00**	**0,00**	**0,00**	**0,00**	**0,00**
Finanzierungsleasing		**0,00**	**0,00**	**0,00**	**0,00**	**0,00**
Veräußerung langfristiges Vermögen und sonstiges		**0,00**	**0,00**	**0,00**	**0,00**	**0,00**
Finanzierungsergebnis 2999000		**-5 657,87**	**0,00**	**-5 657,87**	**247,20**	**-5 410,67**
offene Verbindlichkeiten		0,00				
offene Forderungen		0,00				

Vorhaben Vorhabensbezeichnung Konto	Bezeichnung	RA 2023	VA 2023	RA - VA	RA Vorjahre	RA Gesamt
1000004	**Müllgefäße (1996 bis 2099)**					
Auszahlungen - Investitionen - Mittelverwendung		**72 000,00**	**300 000,00**	**-228 000,00**	**165 129,06**	**237 129,06**
Anschaffungs- oder Herstellungskosten		**72 000,00**	**300 000,00**	**-228 000,00**	**165 129,06**	**237 129,06**
5/813004-042001	Abrollcontainer - sonstige Container	72 000,00	300 000,00	-228 000,00	165 129,06	237 129,06
Einzahlungen - Finanzierung - Mittelaufbringung		**72 000,00**	**300 000,00**	**-228 000,00**	**165 129,06**	**237 129,06**
Mittel aus Geldfluss aus der operativen Gebarung		**72 000,00**	**0,00**	**72 000,00**	**133 129,06**	**205 129,06**
6/813004+829910	operative Investitionsbeiträge	72 000,00		72 000,00	133 129,06	205 129,06
Bedarfszuweisungen/KTZ		**0,00**	**0,00**	**0,00**	**0,00**	**0,00**
Haushaltsrücklagen/Zahlungsmittelreserven		**0,00**	**300 000,00**	**-300 000,00**	**32 000,00**	**32 000,00**
6/813004+895000	Entnahmen von allgemeinen Haushaltsrücklagen				32 000,00	32 000,00
6/813004+895001	Entnahmen von allgemeinen Haushaltsrücklagen		300 000,00	-300 000,00		
Sonstige Kapitaltransfers und Subventionen		**0,00**	**0,00**	**0,00**	**0,00**	**0,00**
Darlehen		**0,00**	**0,00**	**0,00**	**0,00**	**0,00**
Finanzierungsleasing		**0,00**	**0,00**	**0,00**	**0,00**	**0,00**
Veräußerung langfristiges Vermögen und sonstiges		**0,00**	**0,00**	**0,00**	**0,00**	**0,00**
Finanzierungsergebnis 1000004		**0,00**	**0,00**	**0,00**	**0,00**	**0,00**
offene Verbindlichkeiten		0,00				
offene Forderungen		0,00				

Vorhaben Vorhabensbezeichnung Konto	Bezeichnung	RA 2023	VA 2023	RA - VA	RA Vorjahre	RA Gesamt
1000002	**Elektronische Datenverarbeitung (1996 bis 2099)**					
Auszahlungen - Investitionen - Mittelverwendung		**0,00**	**0,00**	**0,00**	**162 594,48**	**162 594,48**
Anschaffungs- oder Herstellungskosten		**0,00**	**0,00**	**0,00**	**162 594,48**	**162 594,48**
5/010002-042000	Zeitaufzeichnungsprogramm				159 878,98	159 878,98
5/010002-042001	Notebook AWS-Leitung				2 715,50	2 715,50
Einzahlungen - Finanzierung - Mittelaufbringung		**0,00**	**0,00**	**0,00**	**162 594,48**	**162 594,48**
Mittel aus Geldfluss aus der operativen Gebarung		**0,00**	**0,00**	**0,00**	**43 715,50**	**43 715,50**
6/010002+829910	operative Investition				43 715,50	43 715,50
Bedarfszuweisungen/KTZ		**0,00**	**0,00**	**0,00**	**0,00**	**0,00**
Haushaltsrücklagen/Zahlungsmittelreserven		**0,00**	**0,00**	**0,00**	**118 878,98**	**118 878,98**
6/010002+895000	Entnahmen von allgemeinen Haushaltsrücklagen				118 878,98	118 878,98
Sonstige Kapitaltransfers und Subventionen		**0,00**	**0,00**	**0,00**	**0,00**	**0,00**
Darlehen		**0,00**	**0,00**	**0,00**	**0,00**	**0,00**
Finanzierungsleasing		**0,00**	**0,00**	**0,00**	**0,00**	**0,00**
Veräußerung langfristiges Vermögen und sonstiges		**0,00**	**0,00**	**0,00**	**0,00**	**0,00**
Finanzierungsergebnis 1000002		**0,00**	**0,00**	**0,00**	**0,00**	**0,00**
offene Verbindlichkeiten		0,00				
offene Forderungen		0,00				

Vorhaben Vorhabensbezeichnung Konto	Bezeichnung	RA 2023	VA 2023	RA - VA	RA Vorjahre	RA Gesamt
1000013	**Abfallsammelzentren (1999 bis 2099)**					
Auszahlungen - Investitionen - Mittelverwendung		**18 016,37**	**800 000,00**	**-781 983,63**	**4 714 239,18**	**4 732 255,55**
Anschaffungs- oder Herstellungskosten		**18 016,37**	**800 000,00**	**-781 983,63**	**4 714 239,18**	**4 732 255,55**
5/813013-010000/1	Wertstoffsammelzentrum Ebergassing				282 140,78	282 140,78
5/813013-010000/3	Wertstoffsammelzentrum Himberg				415 817,13	415 817,13
5/813013-010000/7	Werstoffsammlezentrum Haslau/Maria Ellend		500 000,00	-500 000,00		
5/813013-010000/9	Abfallsammelzentrum Moosbrunn				22 627,35	22 627,35
5/813013-010000/10	Wertstoffsammelzentrum Rauchenwarth				1 567 941,98	1 567 941,98
5/813013-010000/13	Werstoffsammelzentrum Zwölfaxing	18 016,37	300 000,00	-281 983,63	120 974,01	138 990,38
5/813013-010000/14	Wertstoffsammelzentrum Fischamend				1 925 371,62	1 925 371,62
5/813013-042011/1	Ausstattung ASZ Ebergassing				4 597,37	4 597,37
5/813013-042011/3	Ausstattung ASZ Himberg				2 105,31	2 105,31
5/813013-042011/14	Ausstattung ASZ Fischamend				10 809,90	10 809,90
5/813013-795001	Zuweisung an allgemeine Haushaltsrücklagen				361 853,73	361 853,73
Einzahlungen - Finanzierung - Mittelaufbringung		**18 016,37**	**800 000,00**	**-781 983,63**	**4 714 239,18**	**4 732 255,55**
Mittel aus Geldfluss aus der operativen Gebarung		**18 016,37**	**0,00**	**18 016,37**	**46 439,04**	**64 455,41**
5/813013-729910	Förderungen abgeschlossene Projekte				-62 665,00	-62 665,00
6/813013+829910	Sonstige Investitionsbeiträge	18 016,37		18 016,37	109 104,04	127 120,41
Bedarfszuweisungen/KTZ		**0,00**	**0,00**	**0,00**	**260 983,00**	**260 983,00**
6/813013+301000	Förderungen Land NÖ für abgeschlossene Projekte				34 750,00	34 750,00
6/813013+871000	Förderung Land Niederösterreich abgeschlossene Projekte				62 665,00	62 665,00
6/813013+871100	Förderung Land Niederösterreich WSZ Himberg				68 643,00	68 643,00
6/813013+871120	Förderung Land Niederösterreich WSZ Kleinneusiedl				35 535,00	35 535,00
6/813013+871130	Förderung Land Niederösterreich WSZ Ebergassing				59 390,00	59 390,00
Haushaltsrücklagen/Zahlungsmittelreserven		**0,00**	**800 000,00**	**-800 000,00**	**2 406 817,14**	**2 406 817,14**
6/813013+895000	Entnahmen von allgemeinen Haushaltsrücklagen				956 817,14	956 817,14
6/813013+895001	Entnahmen von allgemeinen Haushaltsrücklagen		800 000,00	-800 000,00	1 450 000,00	1 450 000,00
Sonstige Kapitaltransfers und Subventionen		**0,00**	**0,00**	**0,00**	**0,00**	**0,00**
Darlehen		**0,00**	**0,00**	**0,00**	**2 000 000,00**	**2 000 000,00**
15388/1	Wertstoffsammelzentren 2. Teil Fixzinssatz				2 000 000,00	2 000 000,00
Finanzierungsleasing		**0,00**	**0,00**	**0,00**	**0,00**	**0,00**
Veräußerung langfristiges Vermögen und sonstiges		**0,00**	**0,00**	**0,00**	**0,00**	**0,00**
Finanzierungsergebnis 1000013		**0,00**	**0,00**	**0,00**	**0,00**	**0,00**
offene Verbindlichkeiten		0,00				
offene Forderungen		0,00				

Vorhaben Vorhabensbezeichnung Konto	Bezeichnung	RA 2023	VA 2023	RA - VA	RA Vorjahre	RA Gesamt
1000016	**Wirtschaftshof (2011 bis 2999)**					
Auszahlungen - Investitionen - Mittelverwendung		**666 941,50**	**3 400 000,00**	**-2 733 058,50**	**679 975,68**	**1 346 917,18**
Anschaffungs- oder Herstellungskosten		**666 941,50**	**3 400 000,00**	**-2 733 058,50**	**679 975,68**	**1 346 917,18**
5/820016-002000	Verkehrskonzept WH-Gelände		100 000,00	-100 000,00	2 306,58	2 306,58
5/820016-010000	Flugdach 2	531 716,03	700 000,00	-168 283,97	383 998,91	915 714,94
5/820016-010001	Halle 3, Produktion	90 542,34	2 000 000,00	-1 909 457,66	38 215,64	128 757,98
5/820016-020000	Maschinen und maschinelle Anlagen		250 000,00	-250 000,00		
5/820016-040000	LKW für Containertransport		350 000,00	-350 000,00	144 900,00	144 900,00
5/820016-042000	Amtsausstattung	44 683,13		44 683,13		44 683,13
5/820016-050000	Brückenwaage				110 421,73	110 421,73
5/820016-728000	Ökologie Konzept Wirtschaftshof				132,82	132,82
Einzahlungen - Finanzierung - Mittelaufbringung		**666 941,50**	**3 400 000,00**	**-2 733 058,50**	**679 975,68**	**1 346 917,18**
Mittel aus Geldfluss aus der operativen Gebarung		**666 941,50**	**394 000,00**	**272 941,50**	**514 589,98**	**1 181 531,48**
6/820016+829910	operative Investition	666 941,50	394 000,00	272 941,50	514 589,98	1 181 531,48
Bedarfszuweisungen/KTZ		**0,00**	**0,00**	**0,00**	**0,00**	**0,00**
Haushaltsrücklagen/Zahlungsmittelreserven		**0,00**	**2 846 000,00**	**-2 846 000,00**	**165 385,70**	**165 385,70**
6/820016+895000	Entnahmen von allgemeinen Haushaltsrücklagen				165 385,70	165 385,70
6/820016+895001	Entnahmen von allgemeinen Haushaltsrücklagen		2 846 000,00	-2 846 000,00		
Sonstige Kapitaltransfers und Subventionen		**0,00**	**160 000,00**	**-160 000,00**	**0,00**	**0,00**
6/820016+860100	Bundesförderung		160 000,00	-160 000,00		
Darlehen		**0,00**	**0,00**	**0,00**	**0,00**	**0,00**
Finanzierungsleasing		**0,00**	**0,00**	**0,00**	**0,00**	**0,00**
Veräußerung langfristiges Vermögen und sonstiges		**0,00**	**0,00**	**0,00**	**0,00**	**0,00**
Finanzierungsergebnis 1000016		**0,00**	**0,00**	**0,00**	**0,00**	**0,00**
offene Verbindlichkeiten		0,00				
offene Forderungen		0,00				

Vorhaben Vorhabensbezeichnung Konto	Bezeichnung	RA 2023	VA 2023	RA - VA	RA Vorjahre	RA Gesamt
1000018	**Errichtung Tierkörpersammelstellen (2022 bis 2999)**					
Auszahlungen - Investitionen - Mittelverwendung		**134 857,81**	**154 800,00**	**-19 942,19**	**30 313,75**	**165 171,56**
Anschaffungs- oder Herstellungskosten		**134 857,81**	**154 800,00**	**-19 942,19**	**30 313,75**	**165 171,56**
5/813018-050000/1	Tierkörpersammelstelle Wienerherberg	16 870,40	22 600,00	-5 729,60	5 768,17	22 638,57
5/813018-050000/2	Tierkörpersammelstelle Gerasdorf	25 390,60	28 500,00	-3 109,40	3 693,11	29 083,71
5/813018-050000/3	Tierkörpersammelstelle Fischamend	16 939,11	21 800,00	-4 860,89	3 775,10	20 714,21
5/813018-050000/4	Tierkörpersammelstelle Schwadorf	35 022,71	40 700,00	-5 677,29	9 602,07	44 624,78
5/813018-050000/5	Tierkörpersammelstelle Himberg	16 597,84	19 000,00	-2 402,16	3 825,80	20 423,64
5/813018-050000/6	Tierkörpersammelstelle Schwechat	24 037,15	22 200,00	1 837,15	3 649,50	27 686,65
Einzahlungen - Finanzierung - Mittelaufbringung		**134 857,81**	**154 800,00**	**-19 942,19**	**30 313,75**	**165 171,56**
Mittel aus Geldfluss aus der operativen Gebarung		**134 857,81**	**800,00**	**134 057,81**	**30 313,75**	**165 171,56**
6/813018+829910	operative Investition	134 857,81	800,00	134 057,81	30 313,75	165 171,56
Bedarfszuweisungen/KTZ		**0,00**	**0,00**	**0,00**	**0,00**	**0,00**
Haushaltsrücklagen/Zahlungsmittelreserven		**0,00**	**154 000,00**	**-154 000,00**	**0,00**	**0,00**
6/813018+895000	Entnahmen von allgemeinen Haushaltsrücklagen		154 000,00	-154 000,00		
Sonstige Kapitaltransfers und Subventionen		**0,00**	**0,00**	**0,00**	**0,00**	**0,00**
Darlehen		**0,00**	**0,00**	**0,00**	**0,00**	**0,00**
Finanzierungsleasing		**0,00**	**0,00**	**0,00**	**0,00**	**0,00**
Veräußerung langfristiges Vermögen und sonstiges		**0,00**	**0,00**	**0,00**	**0,00**	**0,00**
Finanzierungsergebnis 1000018		**0,00**	**0,00**	**0,00**	**0,00**	**0,00**
offene Verbindlichkeiten		0,00				
offene Forderungen		0,00				

Salden Finanzierungsergebnisse	RA 2023	VA 2023	RA - VA	RA Vorjahre	RA Gesamt
2999000 Sonstige Investitionen					
Auszahlungen - Investitionen - Mittelverwendung	206 850,78	271 500,00	-64 649,22	985 761,54	1 192 612,32
Einzahlungen - Finanzierung - Mittelherkunft	201 192,91	271 500,00	-70 307,09	986 008,74	1 187 201,65
	-5 657,87	0,00	-5 657,87	247,20	-5 410,67
offene Verbindlichkeiten	0,00				
offene Forderungen	0,00				
Saldo Sonstige Investitionen	**-5 657,87**	**0,00**	**-5 657,87**	**247,20**	**-5 410,67**
offene Verbindlichkeiten	0,00				
offene Forderungen	0,00				

Salden Finanzierungsergebnisse	RA 2023	VA 2023	RA - VA	RA Vorjahre	RA Gesamt
1000004 Müllgefäße (1996 bis 2099)					
Auszahlungen - Investitionen - Mittelverwendung	72 000,00	300 000,00	-228 000,00	165 129,06	237 129,06
Einzahlungen - Finanzierung - Mittelherkunft	72 000,00	300 000,00	-228 000,00	165 129,06	237 129,06
	0,00	0,00	0,00	0,00	0,00
offene Verbindlichkeiten	0,00				
offene Forderungen	0,00				
1000002 Elektronische Datenverarbeitung (1996 bis 2099)					
Auszahlungen - Investitionen - Mittelverwendung	0,00	0,00	0,00	162 594,48	162 594,48
Einzahlungen - Finanzierung - Mittelherkunft	0,00	0,00	0,00	162 594,48	162 594,48
	0,00	0,00	0,00	0,00	0,00
offene Verbindlichkeiten	0,00				
offene Forderungen	0,00				
1000013 Abfallsammelzentren (1999 bis 2099)					
Auszahlungen - Investitionen - Mittelverwendung	18 016,37	800 000,00	-781 983,63	4 714 239,18	4 732 255,55
Einzahlungen - Finanzierung - Mittelherkunft	18 016,37	800 000,00	-781 983,63	4 714 239,18	4 732 255,55
	0,00	0,00	0,00	0,00	0,00
offene Verbindlichkeiten	0,00				
offene Forderungen	0,00				
1000016 Wirtschaftshof (2011 bis 2999)					
Auszahlungen - Investitionen - Mittelverwendung	666 941,50	3 400 000,00	-2 733 058,50	679 975,68	1 346 917,18
Einzahlungen - Finanzierung - Mittelherkunft	666 941,50	3 400 000,00	-2 733 058,50	679 975,68	1 346 917,18
	0,00	0,00	0,00	0,00	0,00
offene Verbindlichkeiten	0,00				
offene Forderungen	0,00				
1000018 Errichtung Tierkörpersammelstellen (2022 bis 2999)					
Auszahlungen - Investitionen - Mittelverwendung	134 857,81	154 800,00	-19 942,19	30 313,75	165 171,56
Einzahlungen - Finanzierung - Mittelherkunft	134 857,81	154 800,00	-19 942,19	30 313,75	165 171,56
	0,00	0,00	0,00	0,00	0,00
offene Verbindlichkeiten	0,00				
offene Forderungen	0,00				
Saldo Investive Einzelvorhaben	**0,00**	**0,00**	**0,00**	**0,00**	**0,00**
offene Verbindlichkeiten	0,00				
offene Forderungen	0,00				

Salden Finanzierungsergebnisse	RA 2023	VA 2023	RA - VA	RA Vorjahre	RA Gesamt
Saldo der gesamten Investitionstätigkeit	**-5 657,87**	**0,00**	**-5 657,87**	**247,20**	**-5 410,67**
offene Verbindlichkeiten	0,00				
offene Forderungen	0,00				

Nachweis Kundenforderungen

Konto	Bezeichnung	Saldo Brutto 31.12.2022	Saldo Brutto 31.12.2023	Netto	USt
	Nicht voranschlagswirksame Gebarung				
0/000000+361000	Seuchenvorsorgeabgabe	15 172,45	16 617,16	16 618,61	-1,45
	Summe Nicht voranschlagswirksame Gebarung	**15 172,45**	**16 617,16**	**16 618,61**	**-1,45**
813000	**Abfallbeseitigung**				
2/813000+808000	Verkauf Altmaterial §19 UStG	0,00	41 149,05	41 149,05	0,00
2/813000+808010	Verkauf Altmaterial	0,00	13 625,59	12 386,90	1 238,69
2/813000+808110	Altpapiererlöse §19 UStG	0,00	28 385,29	28 385,29	0,00
2/813000+810200	Privatwirtschaftliche Entgelte	100 674,42	121 506,61	110 460,56	11 046,05
2/813000+810301	Leistungen priv.10% Verrechg. Aschen- u. Gelbe Tonnen Miete	453,28	425,33	386,66	38,67
2/813000+828000	Ausgaben Rückersätze	0,00	18 983,40	15 819,50	3 163,90
2/813000+828100	Papier Behältermiete Pauschale und kontrollierte Übernahme	0,00	73 720,35	67 018,50	6 701,85
2/813000+828200	Rückersätze VVO - AGR	0,00	20 781,51	17 317,93	3 463,58
2/813000+828300	LVP-Behältermiete 240l/1100l und kontrollierte Übernahme	0,00	88 646,28	76 324,29	12 321,99
2/813000+828700	Öffentlichkeitsarbeit Kostenersatz	0,00	3 924,81	3 270,67	654,14
2/813000+852000/1	Abfallwirtschaftsgebühr Ebergassing	7 048,76	5 815,05	5 286,40	528,65
2/813000+852000/2	Abfallwirtschaftsgebühr Gramatneusiedl	4 813,94	7 596,82	6 906,22	690,60
2/813000+852000/3	Abfallwirtschaftsgebühr Himberg	23 561,91	33 940,15	30 854,49	3 085,66
2/813000+852000/4	Abfallwirtschaftsgebühr Klein-Neusiedl	3 466,19	3 716,71	3 378,83	337,88
2/813000+852000/5	Abfallwirtschaftsgebühr Leopoldsdorf	13 800,06	12 181,11	11 073,62	1 107,49
2/813000+852000/6	Abfallwirtschaftsgebühr Lanzendorf	2 266,20	4 924,44	4 476,76	447,68
2/813000+852000/7	Abfallwirtschaftsgebühr Haslau/Maria Ellend	6 123,32	5 289,02	4 808,19	480,83
2/813000+852000/8	Abfallwirtschaftsgebühr Maria Lanzendorf	5 528,77	3 999,64	3 636,03	363,61
2/813000+852000/9	Abfallwirtschaftsgebühr Moosbrunn	4 043,76	3 989,25	3 626,59	362,66
2/813000+852000/10	Abfallwirtschaftsgebühr Rauchenwarth	3 058,66	2 091,98	1 901,80	190,18
2/813000+852000/11	Abfallwirtschaftsgebühr Schwadorf	6 739,89	7 742,10	7 038,21	703,89
2/813000+852000/12	Abfallwirtschaftsgebühr Schwechat	47 097,61	53 864,74	48 967,86	4 896,88
2/813000+852000/13	Abfallwirtschaftsgebühr Zwölfaxing	6 507,23	6 878,52	6 253,09	625,43
2/813000+852000/14	Abfallwirtschaftsgebühr Fischamend	11 682,82	13 006,19	11 823,47	1 182,72
2/813000+852000/15	Abfallwirtschaftsgebühr Gerasdorf	52 019,62	57 337,51	52 124,78	5 212,73
2/813000+852100/1	Abfallwirtschaftsabgabe Ebergassing	1 087,08	1 107,81	1 006,98	100,83
2/813000+852100/2	Abfallwirtschaftsabgabe Gramatneusiedl	751,76	1 416,73	1 287,86	128,87
2/813000+852100/3	Abfallwirtschaftsabgabe Himberg	-897,70	5 315,10	4 831,26	483,84
2/813000+852100/4	Abfallwirtschaftsabgabe Klein-Neusiedl	426,13	465,58	423,09	42,49
2/813000+852100/5	Abfallwirtschaftsabgabe Leopoldsdorf	1 551,55	1 310,35	1 191,02	119,33
2/813000+852100/6	Abfallwirtschaftsabgabe Lanzendorf	482,13	767,79	697,90	69,89
2/813000+852100/7	Abfallwirtschaftsabgabe Haslau/Maria Ellend	820,50	822,92	747,98	74,94
2/813000+852100/8	Abfallwirtschaftsabgabe Maria Lanzendorf	716,86	483,43	439,37	44,06

Konto	Bezeichnung	Saldo Brutto 31.12.2022	Saldo Brutto 31.12.2023	Netto	USt
2/813000+852100/9	Abfallwirtschaftsabgabe Moosbrunn	531,02	642,24	583,70	58,54
2/813000+852100/10	Abfallwirtschaftsabgabe Rauchenwarth	411,89	315,47	286,76	28,71
2/813000+852100/11	Abfallwirtschaftsabgabe Schwadorf	614,95	501,71	456,02	45,69
2/813000+852100/12	Abfallwirtschaftsabgabe Schwechat	8 203,22	10 592,54	9 629,18	963,36
2/813000+852100/13	Abfallwirtschaftsabgabe Zwölfaxing	873,32	883,30	802,90	80,40
2/813000+852100/14	Abfallwirtschaftsabgabe Fischamend	1 388,96	1 770,43	1 609,62	160,81
2/813000+852100/15	Abfallwirtschaftsabgabe Gerasdorf	6 452,79	8 467,92	7 696,93	770,99
	Summe 813000 Abfallbeseitigung	**322 300,90**	**668 384,77**	**606 366,26**	**62 018,51**
820000	**Wirtschaftshof**				
2/820000+810210	Mülltonnenreinigung	1 195,48	273,88	228,23	45,65
2/820000+810500	Containertransporte WSZ/ASZ Hartplastik	0,00	300,00	300,00	0,00
2/820000+811200	Miete Presscontainer	990,00	990,00	825,00	165,00
	Summe 820000 Wirtschaftshof	**2 185,48**	**1 563,88**	**1 353,23**	**210,65**
820016	**Wirtschaftshof**				
2/820016+811000	Miete Wirtschaftshof alt, Am Sportplatz 28, 2432 Schwadorf	0,00	7 176,58	7 176,58	0,00
2/820016+811100	Betriebskostenersatz für Wirtschaftshof alt, Am Sportplatz 28, 2432 Schwadorf	0,00	2 550,00	2 550,00	0,00
	Summe 820016 Wirtschaftshof	**0,00**	**9 726,58**	**9 726,58**	**0,00**
910000	**Geldverkehr**				
2/910000+823100	Zinserträge Ratenzahlung	0,00	552,29	552,29	0,00
2/910000+828000	Rückersätze von Ausgaben	6,50	0,00	0,00	0,00
	Summe 910000 Geldverkehr	**6,50**	**552,29**	**552,29**	**0,00**
920000	**Ausschließliche Gemeindeabgaben**				
2/920000+828000	Rückersätze Gerichtskosten	3 440,42	5 246,20	5 246,20	0,00
2/920000+849000/1	Nebenansprüche gemäß BAO i.g.F. Ebergassing	183,00	171,72	171,72	0,00
2/920000+849000/2	Nebenansprüche gemäß BAO i.g.F. Gramatneusiedl	155,01	140,33	140,33	0,00
2/920000+849000/3	Nebenansprüche gemäß BAO i.g.F. Himberg	1 015,76	1 150,93	1 150,93	0,00
2/920000+849000/4	Nebenansprüche gemäß BAO i.g.F. Klein-Neusiedl	229,90	226,90	226,90	0,00
2/920000+849000/5	Nebenansprüche gemäß BAO i.g.F. Leopoldsdorf	527,91	390,34	390,34	0,00
2/920000+849000/6	Nebenansprüche gemäß BAO i.g.F. Lanzendorf	84,00	108,00	108,00	0,00
2/920000+849000/7	Nebenansprüche gemäß BAO i.g.F. Haslau/Ma. Ellend	202,95	208,55	208,55	0,00
2/920000+849000/8	Nebenansprüche gemäß BAO i.g.F. Maria Lanzendorf	171,05	156,00	156,00	0,00
2/920000+849000/9	Nebenansprüche gemäß BAO i.g.F. Moosbrunn	132,00	129,00	129,00	0,00
2/920000+849000/10	Nebenansprüche gemäß BAO i.g.F. Rauchenwarth	96,00	45,00	45,00	0,00
2/920000+849000/11	Nebenansprüche gemäß BAO i.g.F. Schwadorf	158,60	176,42	176,42	0,00
2/920000+849000/12	Nebenansprüche gemäß BAO i.g.F. Schwechat	853,22	707,86	707,86	0,00

Konto	Bezeichnung	Saldo Brutto 31.12.2022	Saldo Brutto 31.12.2023	Netto	USt
2/920000+849000/13	Nebenansprüche gemäß BAO i.g.F. Zwölfaxing	208,26	229,21	229,21	0,00
2/920000+849000/14	Nebenansprüche gemäß BAO i.g.F. Fischamend	436,17	483,80	483,80	0,00
2/920000+849000/15	Nebenansprüche gemäß BAO i.g.F. Gerasdorf	1 511,76	1 534,13	1 534,13	0,00
	Summe 920000 Ausschließliche Gemeindeabgaben	**9 406,01**	**11 104,39**	**11 104,39**	**0,00**

Gesamt	Brutto 31.12.2022	Brutto 31.12.2023	Netto	USt
	349 071,34	**707 949,07**	**645 721,36**	**62 227,71**
	Einnahmen	**707 949,07**	**645 721,36**	**62 227,71**
	Ausgaben	**0,00**	**0,00**	**0,00**

Forderungen

Konto	Bezeichnung	Saldo lt. Konto 31.12.2022	Saldo lt. Konto 31.12.2023	Offen	Differenz
230000	Kurzfristige Forderungen aus Lieferungen und Leistungen	**121 932,55**	**444 854,33**	**444 854,33**	**0,00**
231000	Langfristige Forderungen aus Lieferungen und Leistungen	**0,00**	**0,00**	**0,00**	**0,00**
233000	Forderungen aus Abgaben	**227 138,79**	**263 094,74**	**263 094,74**	**0,00**
Summe		**349 071,34**	**707 949,07**	**707 949,07**	**0,00**

Nachweis Lieferantenverbindlichkeiten

Konto	Bezeichnung	Saldo Brutto 31.12.2022	Saldo Brutto 31.12.2023	Netto	USt
	Nicht voranschlagswirksame Gebarung				
0/000000+287000	Kautionen und Überzahlungen Lieferanten	10 013,55	0,00	0,00	0,00
9/000000-361000	Seuchenvorsorgeabgabe	319 533,47	0,00	0,00	0,00
9/000000-362300	Krankenkasse NÖGKK	929,22	1 343,87	1 343,87	0,00
9/000000-362310	Krankenkasse BVA	26 854,86	1 156,77	1 156,77	0,00
9/000000-362700	Gewerkschaft	191,21	0,00	0,00	0,00
9/000000-363200	Personalvertreterumlage	339,74	0,00	0,00	0,00
	Summe Nicht voranschlagswirksame Gebarung	**337 834,95**	**2 500,64**	**2 500,64**	**0,00**
010000	**Hauptverwaltung**				
1/010000-400001	Amtsaustattung geringwertig (<= € 800)	0,00	502,04	418,37	83,67
1/010000-454000	Reinigungsmittel	34,58	33,07	27,56	5,51
1/010000-456000	Schreib-, Zeichen- und sonstige Büromittel	-24,70	-66,44	-52,53	-13,91
1/010000-510000	Geldbezüge der Vertragsbediensteten der Verwaltung	0,00	154,14	154,14	0,00
1/010000-511000	Geldbezüge der ganzjährig beschäftigten Arbeiter	0,00	466,24	466,24	0,00
1/010000-582000	DGB Soz. Versicherung	10 686,16	1 029,17	1 029,17	0,00
1/010000-588000	Kommunalsteuer	0,00	32,53	32,53	0,00
1/010000-600100	Strom WienerStraße 31	-10,69	-10,69	-8,91	-1,78
1/010000-616000	Instandhaltung von Maschinen	3 148,84	0,00	0,00	0,00
1/010000-616100	Lizenzen, Wartung Software Gemdat u. Batsch	437,89	3 647,92	3 039,93	607,99
1/010000-630000	Postporto	1 766,00	920,51	920,51	0,00
1/010000-630001	Online Dienste und Formulare	232,05	275,02	231,19	43,83
1/010000-630100	Duale Postzustellung	303,70	0,00	0,00	0,00
1/010000-631000	Telefongebühren	276,34	0,00	0,00	0,00
1/010000-670000	Versicherungen	15 274,35	44 227,42	44 227,42	0,00
1/010000-723000	Repräsentationen	328,00	465,00	387,50	77,50
1/010000-724000	Reisegebühren	0,00	2 421,30	2 421,30	0,00
1/010000-728000	Entgelte für sonstige Leistungen	806,52	0,00	0,00	0,00
1/010000-728002	Grünlandpflege TK	0,00	169,50	150,00	19,50
1/010000-729000	Sonstige Ausgaben	561,68	635,40	594,50	40,90
1/010000-757000	Schulungen/Exkursionen	696,00	-236,02	-196,68	-39,34
	Summe 010000 Hauptverwaltung	**34 516,72**	**54 666,11**	**53 842,24**	**823,87**
094000	**Gemeinschaftspflege**				
1/094000-729001	Freiwillige Aufwendungen Personal	3 014,00	0,00	0,00	0,00
1/094000-729002	Weiterbildung und Gesundheitsförderung	1 750,00	800,00	666,67	133,33
	Summe 094000 Gemeinschaftspflege	**4 764,00**	**800,00**	**666,67**	**133,33**

Konto	Bezeichnung	Saldo Brutto 31.12.2022	Saldo Brutto 31.12.2023	Netto	USt
813000	**Abfallbeseitigung**				
1/813000-400000	Arbeitskleidung WSZ-Team	93,53	0,00	0,00	0,00
1/813000-400001	Betriebsausstattung ASZ geringwertig (<= € 800)	0,00	1 122,00	935,00	187,00
1/813000-454000	Reinigungsmittel	34,58	66,14	55,12	11,02
1/813000-457200	Abfuhrpläne	1 284,00	1 284,00	1 070,00	214,00
1/813000-459000	Aufwendungen der Öffentlichkeitsarbeit	9 044,33	11 452,11	9 543,42	1 908,69
1/813000-511000	Geldbezüge der ganzjährig beschäftigten Arbeiter	0,00	1 699,92	1 699,92	0,00
1/813000-582000	DGB Soz. Versicherung	12 259,74	530,35	530,35	0,00
1/813000-588000	Kommunalsteuer	0,00	82,38	82,38	0,00
1/813000-600000	ASZ - Strom	601,82	6 190,02	5 158,35	1 031,67
1/813000-616000	Instandhaltung Maschinen und maschinellen Anlagen	0,00	230,58	192,15	38,43
1/813000-618000	Instandhaltungen WSZ sonstiger Anlagen	681,00	5 460,00	4 550,00	910,00
1/813000-620000/1	Abfuhr Restmüll E II Ebergassing	8 626,51	9 798,16	8 907,42	890,74
1/813000-620000/2	Abfuhr Restmüll E II Gramatneusiedl	5 045,59	5 305,83	4 823,48	482,35
1/813000-620000/3	Abfuhr Restmüll E II Himberg	12 272,67	14 255,54	12 959,58	1 295,96
1/813000-620000/4	Abfuhr Restmüll E II Klein-Neusiedl	2 315,64	4 572,74	4 157,03	415,71
1/813000-620000/5	Abfuhr Restmüll E II Leopoldsdorf	8 682,60	9 260,15	8 418,32	841,83
1/813000-620000/6	Abfuhr Restmüll E II Lanzendorf	2 505,66	2 774,69	2 522,45	252,24
1/813000-620000/7	Abfuhr Restmüll E II Haslau/Maria Ellend	2 031,23	2 211,36	2 010,33	201,03
1/813000-620000/8	Abfuhr Restmüll E II Maria Lanzendorf	5 751,99	5 978,07	5 434,61	543,46
1/813000-620000/9	Abfuhr Restmüll E II Moosbrunn	2 548,16	2 432,35	2 211,23	221,12
1/813000-620000/10	Abfuhr Restmüll E II Rauchenwarth	1 023,27	1 022,83	929,85	92,98
1/813000-620000/11	Abfuhr Restmüll E II Schwadorf	3 875,03	4 061,92	3 692,65	369,27
1/813000-620000/13	Abfuhr Restmüll E II Zwölfaxing	2 783,25	8 789,79	7 990,71	799,08
1/813000-620000/14	Abfuhr Restmüll E IV Fischamend	10 638,44	11 120,95	10 109,96	1 010,99
1/813000-620000/15	Abfuhr Restmüll E III Gerasdorf	0,00	11,80	10,73	1,07
1/813000-620022	Müllumladung	15 359,13	15 745,54	14 225,00	1 520,54
1/813000-620100/1	Abfuhr biogene Abfälle E II Ebergassing	4 498,05	3 539,71	3 217,91	321,80
1/813000-620100/2	Abfuhr biogene Abfälle E II Gramatneusiedl	5 146,69	3 511,58	3 192,35	319,23
1/813000-620100/3	Abfuhr biogene Abfälle E II Himberg	10 382,94	8 366,78	7 606,17	760,61
1/813000-620100/4	Abfuhr biogene Abfälle E II Klein-Neusiedl	1 666,72	823,04	748,22	74,82
1/813000-620100/5	Abfuhr biogene Abfälle E II Leopoldsdorf	8 579,29	6 425,98	5 841,80	584,18
1/813000-620100/6	Abfuhr biogene Abfälle E II Lanzendorf	2 949,50	2 247,00	2 042,73	204,27
1/813000-620100/7	Abfuhr biogene Abfälle E II Haslau/Maria Ellend	3 328,53	2 850,95	2 576,46	274,49
1/813000-620100/8	Abfuhr biogene Abfälle E II Maria Lanzendorf	3 843,12	2 691,43	2 446,75	244,68
1/813000-620100/9	Abfuhr biogene Abfälle E II Moosbrunn	3 472,16	1 747,43	1 588,57	158,86
1/813000-620100/10	Abfuhr biogene Abfälle E II Rauchenwarth	1 467,69	808,47	734,97	73,50
1/813000-620100/11	Abfuhr biogene Abfälle E II Schwadorf	3 151,39	2 166,76	1 969,78	196,98

Konto	Bezeichnung	Saldo Brutto 31.12.2022	Saldo Brutto 31.12.2023	Netto	USt
1/813000-620100/12	Abfuhr biogene Abfälle E I Schwechat	3 457,98	235,60	205,63	29,97
1/813000-620100/13	Abfuhr biogene Abfälle E II Zwölfaxing	3 289,43	2 527,38	2 297,62	229,76
1/813000-620100/14	Abfuhr biogene Abfälle E IV Fischamend	4 830,62	3 290,47	2 991,34	299,13
1/813000-620100/15	Abfuhr biogene Abfälle E III Gerasdorf	5 188,42	34,68	31,53	3,15
1/813000-620202/1	Abfuhr Altpapier Ebergassing	1 904,56	4 221,09	3 837,35	383,74
1/813000-620202/2	Abfuhr Altpapier Gramatneusiedl	1 217,19	3 454,86	3 140,78	314,08
1/813000-620202/3	Abfuhr Altpapier Himberg	2 924,89	8 746,59	7 951,45	795,14
1/813000-620202/4	Abfuhr Altpapier Klein-Neusiedl	432,79	988,38	898,53	89,85
1/813000-620202/5	Abfuhr Altpapier Leopoldsdorf	5 277,30	2 350,43	2 136,75	213,68
1/813000-620202/6	Abfuhr Altpapier Lanzendorf	1 675,50	459,28	417,53	41,75
1/813000-620202/7	Abfuhr Altpapier Haslau/Maria Ellend	1 937,21	189,11	171,92	17,19
1/813000-620202/8	Abfuhr Altpapier Maria Lanzendorf	2 630,27	2 838,13	2 580,12	258,01
1/813000-620202/9	Abfuhr Altpapier Moosbrunn	391,75	1 804,34	1 640,31	164,03
1/813000-620202/10	Abfuhr Altpapier Rauchenwarth	154,72	795,77	723,43	72,34
1/813000-620202/11	Abfuhr Altpapier Schwadorf	1 107,45	2 675,48	2 432,25	243,23
1/813000-620202/12	Abfuhr Altpapier Schwechat	14 060,15	16 127,92	14 661,75	1 466,17
1/813000-620202/13	Abfuhr Altpapier Zwölfaxing	937,13	2 079,86	1 890,78	189,08
1/813000-620202/14	Abfuhr Altpapier Fischamend	1 599,66	12,99	11,81	1,18
1/813000-620202/15	Abfuhr Altpapier Gerasdorf	10 013,55	0,00	0,00	0,00
1/813000-620210	Thermische Verwertung von Rest- u. Sperrmüll	274 778,10	101 154,60	91 958,72	9 195,88
1/813000-620220	Abfuhr Altstoffe u. Verwertung Wihof	0,00	1 290,07	1 172,79	117,28
1/813000-620220/1	Abfuhr Altstoffe E II Gemeinde Ebergassing	282,26	582,09	529,17	52,92
1/813000-620220/2	Abfuhr Altstoffe E II Gramatneusiedl	556,99	919,85	836,22	83,63
1/813000-620220/3	Abfuhr Altstoffe E II Himberg	904,04	1 443,91	1 282,66	161,25
1/813000-620220/4	Abfuhr Altstoffe E II Klein-Neusiedl	183,59	166,98	151,80	15,18
1/813000-620220/5	Abfuhr Altstoffe E II Leopoldsdorf	277,22	364,87	316,71	48,16
1/813000-620220/6	Abfuhr Altstoffe E II Lanzendorf	96,80	111,32	101,20	10,12
1/813000-620220/7	Abfuhr Altstoffe E II Haslau/Maria Ellend	152,57	229,90	209,00	20,90
1/813000-620220/8	Abfuhr Altstoffe E II Maria Lanzendorf	277,22	380,05	345,50	34,55
1/813000-620220/9	Abfuhr Altstoffe E II Moosbrunn	241,78	320,43	291,30	29,13
1/813000-620220/10	Abfuhr Altstoffe E II Rauchenwarth	96,80	166,98	151,80	15,18
1/813000-620220/11	Abfuhr Altstoffe E II Schwadorf	410,30	364,95	331,77	33,18
1/813000-620220/12	Abfuhr Altstoffe E I Schwechat	2 544,01	2 399,89	2 130,25	269,64
1/813000-620220/13	Abfuhr Altstoffe E II Zwölfaxing	251,61	336,78	293,30	43,48
1/813000-620220/14	Abfuhr Altstoffe E IV Fischamend	151,86	570,72	518,83	51,89
1/813000-620220/15	Abfuhr Altstoffe E III Gerasdorf	452,61	737,18	670,16	67,02
1/813000-620991	Gewerbliche Entsorgung E I	1 349,94	0,00	0,00	0,00
1/813000-620992	Gewerbliche Entsorgung E II	9 274,43	14 797,97	13 452,70	1 345,27
1/813000-640000	Rechtskosten	0,00	26,00	26,00	0,00

Konto	Bezeichnung	Saldo Brutto 31.12.2022	Saldo Brutto 31.12.2023	Netto	USt
1/813000-670000	Gesamtversicherung WSZ	19 092,94	0,00	0,00	0,00
1/813000-700000	Miete Paloxen, Gitterboxen, Pressen, Abfragesystem	6 242,40	842,40	702,00	140,40
1/813000-728020/1	Abfuhr Problemstoffe, E II Ebergassing	0,00	207,80	188,91	18,89
1/813000-728020/2	Abfuhr Problemstoffe, E II Gramatneusiedl	309,66	0,00	0,00	0,00
1/813000-728020/3	Abfuhr Problemstoffe, E II Himberg	833,27	595,51	541,37	54,14
1/813000-728020/4	Abfuhr Problemstoffe, E II Klein-Neusiedl	0,00	779,97	709,06	70,91
1/813000-728020/5	Abfuhr Problemstoffe, E II Leopoldsdorf	141,35	0,00	0,00	0,00
1/813000-728020/6	Abfuhr Problemstoffe, E II Lanzendorf	177,58	0,00	0,00	0,00
1/813000-728020/7	Abfuhr Problemstoffe, E II Haslau/Ma. Ellend	448,88	0,00	0,00	0,00
1/813000-728020/8	Abfuhr Problemstoffe, E II Maria Lanzendorf	662,04	0,00	0,00	0,00
1/813000-728020/9	Abfuhr Problemstoffe, E II Moosbrunn	0,00	41,47	37,70	3,77
1/813000-728020/10	Abfuhr Problemstoffe, E II Rauchenwarth	0,00	281,60	256,00	25,60
1/813000-728020/12	Abfuhr Problemstoffe, E I Schwechat	1 899,81	443,40	403,09	40,31
1/813000-728020/13	Abfuhr Problemstoffe, E II Zwölfaxing	0,00	288,94	262,67	26,27
1/813000-728020/14	Abfuhr Problemstoffe, E IV Fischamend	511,69	518,91	471,74	47,17
1/813000-728020/15	Abfuhr Problemstoffe, E III Gerasdorf	1 315,78	2 714,31	2 467,55	246,76
1/813000-728021/1	Elektroaltgeräteentsorgung Ebergassing	20,49	-2,64	-2,40	-0,24
1/813000-728021/2	Elektroaltgeräteentsorgung Gramatneusiedl	35,85	0,00	0,00	0,00
1/813000-728021/3	Elektroaltgeräteentsorgung Himberg	51,22	28,17	25,61	2,56
1/813000-728021/4	Elektroaltgeräteentsorgung Kleinneusiedl	38,41	0,00	0,00	0,00
1/813000-728021/6	Elektroaltgeräteentsorgung Lanzendorf	15,37	15,36	13,96	1,40
1/813000-728021/7	Elektroaltgeräteentsorgung Haslau/Ma. Ellend	20,48	0,00	0,00	0,00
1/813000-728021/8	Elektroaltgeräteentsorgung Maria Lanzendorf	10,24	0,00	0,00	0,00
1/813000-728021/12	Elektroaltgeräteentsorgung Schwechat	87,07	97,31	88,46	8,85
1/813000-728021/14	Elektroaltgeräteentsorgung Fischamend	0,00	35,85	32,59	3,26
1/813000-728021/15	Elektroaltgeräteentsorgung Gerasdorf	76,82	180,16	163,78	16,38
1/813000-728022	Anteile Altpapier v. ARO	26 335,73	32 969,81	32 969,81	0,00
1/813000-728300/1	Abfuhr Sperrmüll E II Ebergassing	889,56	296,52	269,56	26,96
1/813000-728300/2	Abfuhr Sperrmüll E II Gramatneusiedl	1 173,73	444,78	404,35	40,43
1/813000-728300/3	Abfuhr Sperrmüll E II Himberg	731,97	917,53	834,11	83,42
1/813000-728300/4	Abfuhr Sperrmüll E II Kleinneusiedl	153,65	0,00	0,00	0,00
1/813000-728300/5	Abfuhr Sperrmüll E II Leopoldsdorf	209,13	344,07	312,79	31,28
1/813000-728300/6	Abfuhr Sperrmüll E II Lanzendorf	104,57	0,00	0,00	0,00
1/813000-728300/7	Abfuhr Sperrmüll E II Haslau/Maria Ellend	307,30	168,52	153,20	15,32
1/813000-728300/8	Abfuhr Sperrmüll E II Maria Lanzendorf	209,13	114,69	104,26	10,43
1/813000-728300/9	Abfuhr Sperrmüll E II Moosbrunn	593,04	148,26	134,78	13,48
1/813000-728300/10	Abfuhr Sperrmüll E II Rauchenwarth	296,52	0,00	0,00	0,00
1/813000-728300/11	Abfuhr Sperrmüll E II Schwadorf	593,04	148,26	134,78	13,48
1/813000-728300/12	Abfuhr Sperrmüll E I Schwechat	1 267,60	1 506,11	1 369,19	136,92

Konto	Bezeichnung	Saldo Brutto 31.12.2022	Saldo Brutto 31.12.2023	Netto	USt
1/813000-728300/13	Abfuhr Sperrmüll E II Zwölfaxing	275,42	519,20	472,00	47,20
1/813000-728300/14	Abfuhr Sperrmüll E IV Fischamend	307,30	337,05	306,41	30,64
1/813000-728300/15	Abfuhr Sperrmüll E III Gerasdorf	425,52	727,59	661,45	66,14
1/813000-728340	Abfuhr Bauschutt Wihof	718,59	0,00	0,00	0,00
1/813000-728340/1	Abfuhr Bauschutt E II Ebergassing	198,41	0,00	0,00	0,00
1/813000-728340/2	Abfuhr Bauschutt E II Gramatneusiedl	265,65	0,00	0,00	0,00
1/813000-728340/3	Abfuhr Bauschutt E II Himberg	519,35	0,00	0,00	0,00
1/813000-728340/5	Abfuhr Bauschutt E II Leopoldsdorf	292,96	0,00	0,00	0,00
1/813000-728340/6	Abfuhr Bauschutt E II Lanzendorf	73,23	0,00	0,00	0,00
1/813000-728340/7	Abfuhr Bauschutt E II Haslau/Maria Ellend	412,80	0,00	0,00	0,00
1/813000-728340/8	Abfuhr Bauschutt E II Maria Lanzendorf	191,75	0,00	0,00	0,00
1/813000-728340/9	Abfuhr Bauschutt E II Moosbrunn	179,77	0,00	0,00	0,00
1/813000-728340/11	Abfuhr Bauschutt E II Schwadorf	183,76	0,00	0,00	0,00
1/813000-728340/12	Abfuhr Bauschutt E I Schwechat	1 450,79	0,00	0,00	0,00
1/813000-728340/13	Abfuhr Bauschutt E II Zwölfaxing	232,37	0,00	0,00	0,00
1/813000-728340/14	Abfuhr Bauschutt E IV Fischamend	173,11	0,00	0,00	0,00
1/813000-728340/15	Abfuhr Bauschutt E III Gerasdorf	1 510,06	0,00	0,00	0,00
1/813000-728370/2	Abfuhr Holz E II Gramatneusiedl	203,02	0,00	0,00	0,00
1/813000-728370/3	Abfuhr Holz E II Himberg	326,97	0,00	0,00	0,00
1/813000-728370/5	Abfuhr Holz E II Leopoldsdorf	131,20	0,00	0,00	0,00
1/813000-728370/6	Abfuhr Holz E II Lanzendorf	111,96	0,00	0,00	0,00
1/813000-728370/7	Abfuhr Holz E II Haslau/Maria Ellend	96,69	0,00	0,00	0,00
1/813000-728370/8	Abfuhr Holz E II Maria Lanzendorf	71,26	0,00	0,00	0,00
1/813000-728370/9	Abfuhr Holz E II Moosbrunn	59,95	0,00	0,00	0,00
1/813000-728370/10	Abfuhr Holz E II Rauchenwarth	94,44	0,00	0,00	0,00
1/813000-728370/11	Abfuhr Holz E II Schwadorf	105,75	0,00	0,00	0,00
1/813000-728370/12	Abfuhr Holz E I Schwechat	878,24	0,00	0,00	0,00
1/813000-728370/13	Abfuhr Holz E II Zwölfaxing	152,12	0,00	0,00	0,00
1/813000-728370/14	Abfuhr Holz E IV Fischamend	341,56	0,00	0,00	0,00
1/813000-728370/15	Abfuhr Holz E III Gerasdorf	429,22	0,00	0,00	0,00
1/813000-728400	Reinigung TKS - Stellen	1 231,20	0,00	0,00	0,00
1/813000-728500	Betriebskosten ASZ	0,00	-141,67	-128,79	-12,88
1/813000-729000	Sonstige Ausgaben	1 060,74	0,00	0,00	0,00
1/813000-752000	Interkommunale Zusammenarbeit (IKZ) Schwechat	154 000,00	0,00	0,00	0,00
1/813000-757000	Schulungen	0,00	1 141,67	951,39	190,28
2/813000+808000	Verkauf Altmaterial §19 UStG	99 723,60	439,00	439,00	0,00
2/813000+808010	Verkauf Altmaterial	33 927,83	6 789,12	5 657,60	1 131,52
2/813000+808110	Altpapiererlöse §19 UStG	24 253,20	0,00	0,00	0,00
2/813000+828000	Ausgaben Rückersätze	0,00	-261,66	-237,87	-23,79

Konto	Bezeichnung	Saldo Brutto 31.12.2022	Saldo Brutto 31.12.2023	Netto	USt
2/813000+828100	Papier Behältermiete Pauschale und kontrollierte Übernahme	43 939,99	9 004,84	8 186,20	818,64
2/813000+828200	Rückersätze VVO - AGR	19 172,02	0,00	0,00	0,00
2/813000+828300	LVP-Behältermiete 240l/1100l und kontrollierte Übernahme	45 028,94	3 918,14	3 548,30	369,84
2/813000+828400	Zukauf 1, Leichtverpackungsvo.	39 007,17	254,38	211,98	42,40
2/813000+828500	Zukauf 2, Entgeld gemäß Verpackungsverordnung	24 814,86	741,05	617,55	123,50
2/813000+828600	Kreislaufwirtschaftspaket	2 536,49	1 152,95	1 152,95	0,00
	Summe 813000 Abfallbeseitigung	**410 414,33**	**364 508,34**	**332 712,18**	**31 796,16**
819000	**verbandsweiter Datenschutzbeauftragter**				
1/819000-728000	Entgelte für Leistungen Clever data	270,01	510,01	425,01	85,00
	Summe 819000 verbandsweiter Datenschutzbeauftragter	**270,01**	**510,01**	**425,01**	**85,00**
820000	**Wirtschaftshof**				
1/820000-400000	Arbeitskleidung Wirtschaftshofmitarbeiter	54,30	100,96	84,13	16,83
1/820000-400001	Amtsaustattung und Werkzeuge geringwertig (<= € 800)	2 358,36	3 618,79	3 015,66	603,13
1/820000-452000	Treibstoffverbrauch	0,00	-342,58	-285,48	-57,10
1/820000-454000	Reinigungsmittel	69,17	1 335,13	1 112,61	222,52
1/820000-510000	Geldbezüge der Vertragsbediensteten der Verwaltung	0,00	179,61	179,61	0,00
1/820000-511000	Geldbezüge der ganzjährig beschäftigten Arbeiter	29,12	1 566,59	1 566,59	0,00
1/820000-564000	Vergütung zugekaufte Dienstleistung	600,60	0,00	0,00	0,00
1/820000-582000	DGB Soz. Versicherung	11 053,14	1 287,69	1 287,69	0,00
1/820000-588000	Kommunalsteuer	1,42	84,20	84,20	0,00
1/820000-614000	Instandhaltung von WH-Gebäude	0,00	1 618,76	1 348,97	269,79
1/820000-616000	Instandhaltung von Maschinen und maschinelle Anlagen	540,30	-39,34	-32,78	-6,56
1/820000-617000	Instandhaltung von Fahrzeugen	290,98	51,31	42,76	8,55
1/820000-620000	Restmüllents. WiHof	101,36	84,70	77,00	7,70
1/820000-631000	Telefongebühren	151,88	0,00	0,00	0,00
1/820000-670010	Gesamtversicherung Wirtschaftshof	8 061,46	0,00	0,00	0,00
1/820000-700000	Miete Stapler	1 004,40	0,00	0,00	0,00
1/820000-710200	Mautgebühren Asfinag LKW - Wirtschaftshof	484,43	407,72	339,77	67,95
1/820000-711500	Betriebskosten Wirtschaftshof	0,00	87,00	87,00	0,00
1/820000-728300	Hauseigene Containerentsorgung	0,00	148,26	134,78	13,48
	Summe 820000 Wirtschaftshof	**24 800,92**	**10 188,80**	**9 042,51**	**1 146,29**
820016	**Wirtschaftshof**				
1/820016-728500	Betriebskosten Wirtschaftshof alt	-1 227,12	3 076,45	3 188,01	-111,56
	Summe 820016 Wirtschaftshof	**-1 227,12**	**3 076,45**	**3 188,01**	**-111,56**

Konto	Bezeichnung	Saldo Brutto 31.12.2022	Saldo Brutto 31.12.2023	Netto	USt
911000	**Darlehen an Dritte**				
2/911000+242001	Rückzahlung Vorfinanzierung ASZ-Gemeindeanteile	-4 804,10	-4 804,10	-4 403,76	-400,34
	Summe 911000 Darlehen an Dritte	**4 804,10**	**4 804,10**	**4 403,76**	**400,34**

Gesamt	Brutto 31.12.2022	Brutto 31.12.2023	Netto	USt
	816 177,91	**441 054,45**	**406 781,02**	**34 273,43**
	Ausgaben	**458 288,17**	**421 952,97**	**36 335,20**
	Einnahmen	**17 233,72**	**15 171,95**	**2 061,77**

Verbindlichkeiten

Konto	Bezeichnung	Saldo lt. Konto 31.12.2022	Saldo lt. Konto 31.12.2023	Offen	Differenz
331000	Kurzfristige Verbindlichkeiten aus Lieferungen und Leistungen	**816 177,91**	**441 054,45**	**441 054,45**	**0,00**
332000	Langfristige Verbindlichkeiten aus Lieferungen und Leistungen	**0,00**	**0,00**	**0,00**	**0,00**
333000	Kurzfristige Verbindlichkeiten aus Abgaben	**0,00**	**0,00**	**0,00**	**0,00**
Summe		**816 177,91**	**441 054,45**	**441 054,45**	**0,00**

Nettovermögensveränderungsrechnung (Anlage 1d)

Nettovermögensveränderungsrechnung (Anlage 1d)

Nettovermögensveränderungsrechnung	Saldo der Eröffnungsbilanz	Kumuliertes Nettoergebnis	Haushalts-rücklagen	Neubewertungs-rücklagen	Fremdwährungs-umrechnungs-rücklagen	Summe Nettovermögen
Nettovermögen zum 31.12.2022	**15 258 729,45**	**3 292 436,55**	**4 465 590,37**	**-31 155,16**	**0,00**	**22 985 601,21**
1. Änderungen der Ansatz- und Bewertungsmethoden	0,00	0,00	XXXXXXXXXXXXXX	0,00	0,00	0,00
2. Nacherfassung von Vermögenswerten	0,00	0,00	0,00	0,00	0,00	0,00
3. Änderung der erstmaligen Eröffnungsbilanz (gem. § 38 Abs. 8)	0,00	0,00	0,00	0,00	0,00	0,00
Angepasstes Nettovermögen zum 31.12.2022	**15 258 729,45**	**3 292 436,55**	**4 465 590,37**	**-31 155,16**	**0,00**	**22 985 601,21**
4. Veränderung aus der Bewertung von zur Veräußerung verfügbarer Finanzinstrumente	XXXXXXXXXXXXXX	XXXXXXXXXXXXXX	XXXXXXXXXXXXXX	152 728,98	XXXXXXXXXXXXXX	152 728,98
5. Veränderung aus der Bewertung von Beteiligungen	XXXXXXXXXXXXXX	XXXXXXXXXXXXXX	XXXXXXXXXXXXXX	0,00	XXXXXXXXXXXXXX	0,00
6. Veränderung aus der Umrechnung von Vermögen und Fremdmittel in fremder Währung	XXXXXXXXXXXXXX	XXXXXXXXXXXXXX	XXXXXXXXXXXXXX	XXXXXXXXXXXXXX	0,00	0,00
Summe Nettoveränderung, die nicht in die Ergebnisrechnung eingegangen ist						
7. Nettoergebnis des Finanzjahres (SA0)	XXXXXXXXXXXXXX	1 376 929,19	XXXXXXXXXXXXXX	XXXXXXXXXXXXXX	XXXXXXXXXXXXXX	1 376 929,19
8. Zuweisung und Entnahmen von Haushaltsrücklagen (SU23)	XXXXXXXXXXXXXX	-566 864,46	566 864,46	XXXXXXXXXXXXXX	XXXXXXXXXXXXXX	0,00
Nettovermögen zum 31.12.2023	**15 258 729,45**	**4 102 501,28**	**5 032 454,83**	**121 573,82**	**0,00**	**24 515 259,38**

Nachweis über Transferzahlungen (Anlage 6a)

Haushaltskonto	Bezeichnung Ansatz	Bezeichnung Post	Summe Einzahlungen	Summe Auszahlungen
Transferzahlungen von/an Bund, Bundesfonds, Bundeskammern				
Gesamtsumme Transferzahlungen von/an Bund, Bundesfonds, Bundeskammern			**0,00**	**0,00**
Summe Kapitaltransfers			**0,00**	**0,00**
Summe Laufende Transfers			**0,00**	**0,00**
Transferzahlungen von/an Länder, Landesfonds, Landeskammern				
Gesamtsumme Transferzahlungen von/an Länder, Landesfonds, Landeskammern			**9 000,00**	**0,00**
Summe Kapitaltransfers			**0,00**	**0,00**
Summe Laufende Transfers			**9 000,00**	**0,00**
2/813000+861000	Abfallbeseitigung	Betriebsförderung TKS - Stellen	9 000,00	
Transferzahlungen von/an Gemeinden, Gemeindeverbände, Gemeindefonds				
Gesamtsumme Transferzahlungen von/an Gemeinden, Gemeindeverbände, Gemeindefonds			**275,00**	**0,00**
Summe Kapitaltransfers			**0,00**	**0,00**
Summe Laufende Transfers			**275,00**	**0,00**
2/813000+871001	Abfallbeseitigung	Windelaktion, Förderungsanteil der Verbandsgemeinden	275,00	
Transferzahlungen von/an Sozialversicherungsträger				
Gesamtsumme Transferzahlungen von/an Sozialversicherungsträger			**0,00**	**0,00**
Summe Kapitaltransfers			**0,00**	**0,00**
Summe Laufende Transfers			**0,00**	**0,00**
Transferzahlungen von/an sonst. Träger des öffentlichen Rechts				
Gesamtsumme Transferzahlungen von/an sonst. Träger des öffentlichen Rechts			**0,00**	**0,00**
Summe Kapitaltransfers			**0,00**	**0,00**
Summe Laufende Transfers			**0,00**	**0,00**
	Gesamtsumme		**9 275,00**	**0,00**

Nachweis über Haushaltsrücklagen und Zahlungsmittelreserven (Anlage 6b)

Haushaltsrücklagen Nr.	Verwendungszweck	Rücklagenstand 31.12.2022	Zuführungen	Entnahmen	Rücklagenstand 31.12.2023	Zahlungsmittelreserven 31.12.2022	31.12.2023	Konto-/Sparbuchnummer
8/9990935/00002	Allgemeine Rücklage 3 BAWAG, Sparbuch 05220-915-141	364 677,41		364 000,00	677,41	364 677,41	677,41	ZW 83 295000/3 AT93 1400 0052 2091 5141
8/9990935/00003	Allgemeine Rücklage 0 HBN Kto.: AT37 20216 253-712-308/00	0,00	5 633 791,49	5 103 000,00	530 791,49	1 003 614,06	530 791,49	ZW 12 210002 AT37 2021 6253 7123 0800
8/9990935/00005	Allgemeine Rücklage 1 HBN Kto.: AT38 20216 216-215-980/06	1 300 593,77	22,55	1 300 000,00	616,32	1 300 593,77	616,32	ZW 81 295000/1 AT38 2021 6216 2159 8006
8/9990935/00006	Allgemeine Rücklage 2 HBN Kto.: AT76 20216 216-215-980/01	1 300 319,19	50,42	1 300 000,00	369,61	1 300 319,19	369,61	ZW 82 295000/2 AT76 2021 6216 2159 8001
8/9990935/00007	Allgemeine Rücklage 4, Festgeld 6 Monate Bank Austria	1 500 000,00	11 092,03	1 511 092,03	0,00	1 500 000,00	0,00	ZW 84 295000/4 AT41 1200 0010 0180 0109
8/9990935/00008	Allgemeine Rücklage 5 Festgeld 12/9 Monate Hypo NÖ	0,00	7 000 000,00	2 500 000,00	4 500 000,00		4 500 000,00	ZW 85 295000/5 AT29 5300 0081 5570 2576
8/9990935/00099	Verrechnungsrücklage - immer auf Null für RA	0,00			0,00			
	Allgemeine Haushaltsrücklagen	**4 465 590,37**	**12 644 956,49**	**12 078 092,03**	**5 032 454,83**	**5 469 204,43**	**5 032 454,83**	
	Gesamtsummen	**4 465 590,37**	**12 644 956,49**	**12 078 092,03**	**5 032 454,83**	**5 469 204,43**	**5 032 454,83**	

Einzelnachweis über Finanzschulden und Schuldendienst
(Anlage 6c)

Kontonummer Darlehensnr.	Ansatz	Darlehensgeber/Staat Aktenzahl	Verwendungszweck Genehmigungsdatum/-vermerk	Beschluss-Datum	Zinssatz Zinsindikator	Währung	Laufzeit
1. Darlehen für Investitionszwecke							
1.1. ... von Trägern des öffentlichen Rechts							
1.1.1. ... von Bund, Budesfonds, Bundeskammern							
1.1.2. ... von Ländern, Landesfonds, Landeskammern							
1.1.3. ... von Gemeinden, Gemeindeverbänden, Gemeindefonds							
1.1.4. ... von Sozialversicherungsträgern							
1.1.5. ... von sonstigen Trägern des öfftenlichen Rechts							
1.2. ... von Beteiligungen der Gebietskörperschaft (ohne Finanzunternehmungen)							
1.3. ... von Unternehmen (ohne Beteiligungen und ohne Finanzunternehmungen)							
1.4. ... von Finanzunternehmen							
1.4.1. ... von Finanzunternehmen im Inland							
25011	010003	Sparkasse Hainburg-Bruck-Neusiedl/AT AT49 2021 6216 2159 8002	Neubau Büro Fixzinssatz	Neubau Büro	1,500%	EUR	01.01.2015 - 03.07.2025
25012	820016	Sparkasse Hainburg-Bruck-Neusiedl/AT AT65 2021 6216 2159 8005	AWS Wirtschaftshof Halle neu Fixzinssatz	AWS Wirtschaftshof Halle neu Fixzinssatz	1,350%	EUR	01.01.2018 - 31.12.2033
25013	820016	Sparkasse Hainburg-Bruck-Neusiedl/AT AT11 2021 6216 2159 8007	AWS Wirtschaftshof Halle neu Fixzinssatz 2.Teil	AWS Wirtschaftshof Halle neu 6-Monats Euribor	0,750% euribor6m	EUR	01.01.2018 - 31.12.2033
25014	813000	Sparkasse Hainburg-Bruck-Neusiedl/AT AT81 2021 6216 2159 8008	Errichtung Wertstoffsammelzentren Fixzinssatz	Errichtung diverse Wertstoffsammelzentren	0,000% euribor6m	EUR	01.01.2020 - 31.12.2034
25015	813013	Sparkasse Hainburg-Bruck-Neusiedl/AT AT22 2021 6216 2159 8003	Errichtung Wertstoffsammelzentren, Fixzinssatz 2. Teil	Errichtung Wertstoffsammelzentren X-Monats Euribor	0,000% euribor6m	EUR	01.01.2020 - 31.12.2034
153881	813013	HYPO NOE Landesbank für Niederösterreich und Wien AG AT97 5300 0004 6635 4600	Wertstoffsammelzentren 2. Teil Fixzinssatz	Wertstoffsammelzentrum 2. Teil Fixzins	0,437%	EUR	01.01.2021 - 31.12.2037
1.4.2. ... von Finanzunternehmen im Ausland							
1.5. ... von Sonstigen							
Zwischensumme							

Kontonummer Darlehensnr.	Darlehenshöhe Gesamt	Buchwert 31.12.2022	Zugang	Tilgung	Zinsen	Summe Schuldendienst	Schuldendienst-ersätze	Buchwert 31.12.2023	Kursgewinn/ -verlust	Buchwert inkl. KG/KV	Netto Schuldendienst
2501 1	1 300 000,00	390 000,00		130 000,00	1 199,25	131 199,25		260 000,00		260 000,00	131 199,25
2501 2	1 898 204,27	1 364 870,91		133 333,34	4 190,05	137 523,39		1 231 537,57		1 231 537,57	137 523,39
2501 3	1 898 204,27	1 364 870,91		133 333,34	4 190,05	137 523,39		1 231 537,57		1 231 537,57	137 523,39
2501 4	2 200 000,00	1 759 852,73		146 696,01	10 553,97	157 249,98		1 613 156,72		1 613 156,72	157 249,98
2501 5	2 200 000,00	1 759 893,20		146 696,01	10 554,22	157 250,23		1 613 197,19		1 613 197,19	157 250,23
15388 1	1 900 000,00	1 870 702,28		129 863,38	8 033,24	137 896,62		1 740 838,90		1 740 838,90	137 896,62
		8 510 190,03	**0,00**	**819 922,08**	**38 720,78**	**858 642,86**	**0,00**	**7 690 267,95**	**0,00**	**7 690 267,95**	**858 642,86**

Kontonummer Darlehensnr.	Ansatz	Darlehensgeber/Staat Aktenzahl	Verwendungszweck Genehmigungsdatum/-vermerk	Beschluss-Datum	Zinssatz Zinsindikator	Währung	Laufzeit

2. Finanzschulden für den laufenden Aufwand

2.1. ... von Trägern des öffentlichen Rechts

2.1.1. ... von Bund, Budesfonds, Bundeskammern

2.1.2. ... von Ländern, Landesfonds, Landeskammern

2.1.3. ... von Gemeinden, Gemeindeverbänden, Gemeindefonds

2.1.4. ... von Sozialversicherungsträgern

2.1.5. ... von sonstigen Trägern des öfftenlichen Rechts

2.2. ... von Beteiligungen der Gebietskörperschaft (ohne Finanzunternehmungen)

2.3. ... von Unternehmen (ohne Beteiligungen und ohne Finanzunternehmungen)

2.4. ... von Finanzunternehmen

2.4.1. ... von Finanzunternehmen im Inland

2.4.2. ... von Finanzunternehmen im Ausland

2.5. ... von Sonstigen

Zwischensumme

SUMME (1 und 2)

Davon ohne A85-89

Davon A85-89

Kontonummer Darlehensnr.	Darlehenshöhe Gesamt	Buchwert 31.12.2022	Zugang	Tilgung	Zinsen	Summe Schuldendienst	Schuldendienst-ersätze	Buchwert 31.12.2023	Kursgewinn/ -verlust	Buchwert inkl. KG/KV	Netto Schuldendienst
		0,00	0,00	0,00	0,00	0,00	0,00	0,00	0,00	0,00	0,00
		8 510 190,03	**0,00**	**819 922,08**	**38 720,78**	**858 642,86**	**0,00**	**7 690 267,95**	**0,00**	**7 690 267,95**	**858 642,86**
		8 510 190,03	0,00	819 922,08	38 720,78	858 642,86	0,00	7 690 267,95	0,00	7 690 267,95	858 642,86
		0,00	0,00	0,00	0,00	0,00	0,00	0,00	0,00	0,00	0,00

Nachweis über hausinterne Vergütungen (Anlage 6f)

hausinterne Vergütungen

Ansatz	Erträge	Aufwendungen
010000	€ 3 448,50	
010002	€ 0,00	
813000	€ 162 541,46	
813004	€ 72 000,00	€ 279 254,17
813013	€ 18 016,37	
813018	€ 134 857,81	
820000	€ 314 457,12	
820016	€ 666 941,50	
900000		€ 1 093 008,59
Summe	€ 1 372 262,76	€ 1 372 262,76

Anlagenspiegel Einzelkonten (Anlage 6g)

MVAG	Ansatz Konto	Bezeichnung	Inbetrieb-nahme	RND	ND	Buchwert 31.12.2022	Zugänge/ +	Abgänge/ Umbuchungen -	Wertaufholung+/ Wertminderung-	Abschreibung	Buchwert 31.12.2023
1010	**Immaterielle Vermögenswerte**					**512 096,18**	**0,00**	**0,00**	**0,00**	**11 379,91**	**500 716,27**
	813013	**Wertstoffzentren**				**512 096,18**	**0,00**	**0,00**	**0,00**	**11 379,91**	**500 716,27**
	1/0420001/00001	Baurecht Schwechat Himbergerstraße 72	15.01.2008	44,0	60,0	370 625,62				8 236,12	362 389,50
	1/0420001/00002	Baurecht Schwadorf Am Sportplatz 28	15.01.2008	44,0	60,0	141 470,56				3 143,79	138 326,77
1021	**Grundstücke, Grundstückseinrichtungen und Infrastruktur**					**3 252 207,15**	**512 676,24**	**0,00**	**0,00**	**57 285,82**	**3 707 597,57**
	010000	**Hauptverwaltung**				**275 444,09**	**0,00**	**0,00**	**0,00**	**2 386,62**	**273 057,47**
	1/0010001/00001	Grundstück EZ 566, GB 05219 Wienerstraße 31 (B10)	01.01.2011			250 244,67					250 244,67
	3/0040002/00001	Platz Wiener Straße B10 2022	08.03.2022	8,0	10,0	12 114,00				1 346,00	10 768,00
	3/0070003/00008	Anlage Wasser Wienerstraße 31 (B10)	01.03.2021	30,0	33,0	1 103,84				35,61	1 068,23
	3/0270002/00001	Stromanschluss Wienerstraße 31, GestNr.: 570 Schwadorf	01.05.2020	12,0	15,0	9 543,49				734,11	8 809,38
	5/0040009/00001	Zaun für Tierhaltung (Schafe) 2022	10.06.2022	8,0	10,0	2 438,09				270,90	2 167,19
	010003	**Neubau**				**1 730 000,00**	**0,00**	**0,00**	**0,00**	**0,00**	**1 730 000,00**
	1/0020001/00002	Grundstück EZ 549, GB 05219 Industriestraße 2	13.06.2013			1 730 000,00					1 730 000,00
	813011	**Projekt Mülltrennung mit BOKU**				**0,00**	**0,00**	**0,00**	**0,00**	**0,00**	**0,00**
	3/0070003/00010	Gemeinschaftsgarten B10	04.08.2025	33,0	33,0						
	813013	**Wertstoffzentren**				**243 244,59**	**52 900,95**	**0,00**	**0,00**	**14 046,95**	**282 098,59**
	3/0070003/00011	Schwenktor und Bedienanlage ASZ Gramatneusiedl	20.01.2022	31,0	33,0	8 667,15				270,85	8 396,30
	3/0480001/00010	WSZ Moosbrunn Rampenbau 2020	01.01.2018	19,0	25,0	226 320,00				11 316,00	215 004,00
	3/0480001/00017	WSZ Moosbrunn Straße/Fläche 2022	10.05.2022	23,0	25,0	8 257,44				344,06	7 913,38
	3/0480001/00019	WSZ Gramatneusiedl Straße/Fläche 2023	17.05.2023	24,0	25,0		52 900,95			2 116,04	50 784,91
	820000	**Wirtschaftshof**				**107 075,62**	**0,00**	**0,00**	**0,00**	**3 346,11**	**103 729,51**
	3/0070003/00009	Brückenwaage	04.01.2022	31,0	33,0	107 075,62				3 346,11	103 729,51
	820016	**Wirtschaftshof**				**896 442,85**	**459 775,29**	**0,00**	**0,00**	**37 506,14**	**1 318 712,00**
	1/0020001/00001	Grundstück WH Am Sportplatz 28	29.06.2002			55 672,26					55 672,26
	3/0070003/00012	Quickblockwand	21.06.2023	32,0	33,0		4 924,82			149,24	4 775,58
	3/0070003/00007	Außenanlage Wirtschaftshof neu	20.02.2019	28,0	33,0	554 013,10				19 103,90	534 909,20
	3/0090002/00006	Lager/Produktionshalle Industriestraße 2	30.03.2024	25,0	25,0	38 215,64	90 542,34				128 757,98
	3/0480003/00004	Flugdach Wirtschaftshof Industriestraße 2, EINS	30.09.2020	21,5	25,0	245 290,63				10 901,81	234 388,82
	3/0480003/00006	Flugdach Wirschaftshof Industriestraße 2, ZWEI	01.12.2023	24,5	25,0	3 251,22	364 308,13			7 351,19	360 208,16
1022	**Gebäude und Bauten**					**16 001 354,31**	**41 250,50**	**0,00**	**0,00**	**581 390,27**	**15 461 214,54**
	010000	**Hauptverwaltung**				**6 581,40**	**23 234,13**	**0,00**	**0,00**	**918,36**	**28 897,17**
	3/0070002/00002	Schafschuppen	30.07.2022	18,5	20,0	6 581,40				337,51	6 243,89
	3/0070002/00003	Eselschuppen	16.08.2023	19,5	20,0		23 234,13			580,85	22 653,28

MVAG	Ansatz Konto	Bezeichnung	Inbetrieb-nahme	RND	ND	Buchwert 31.12.2022	Zugänge/ + Umbuchungen	Abgänge/ -	Wertaufholung+/ Wertminderung-	Abschreibung	Buchwert 31.12.2023
	010003	**Neubau**				**1 922 865,48**	**0,00**	**0,00**	**0,00**	**44 717,80**	**1 878 147,68**
	3/0090002/00002	AWS Bürogebäude Industriestraße 2	17.02.2016	42,0	50,0	1 922 865,48				44 717,80	1 878 147,68
	813011	**Projekt Mülltrennung mit BOKU**				**37 345,58**	**0,00**	**0,00**	**0,00**	**2 134,03**	**35 211,55**
	3/0070002/00001	Geräteschuppen	03.08.2020	16,5	20,0	37 345,58				2 134,03	35 211,55
	813013	**Wertstoffzentren**				**9 289 085,26**	**18 016,37**	**0,00**	**0,00**	**420 535,12**	**8 886 566,51**
	3/0480001/00001	WSZ Schwechat 2008	01.01.2015	16,0	25,0	90 194,51				5 305,56	84 888,95
	3/0480001/00018	WSZ Haslau / Maria Ellend 2023	01.11.2023	24,5	25,0	750,00				15,00	735,00
	3/0480001/00002	WSZ Schwadorf 2003	01.01.2004	5,0	25,0	57 274,93				9 545,82	47 729,11
	3/0480001/00003	WSZ Himberg 2020	30.01.2020	21,0	25,0	2 658 776,47				120 853,48	2 537 922,99
	3/0480001/00004	WSZ Klein-Neusiedl 2019	11.09.2019	20,5	25,0	716 227,44				33 312,90	682 914,54
	3/0480001/00005	WSZ Ebergassing 2020	23.01.2020	21,0	25,0	2 247 471,90				102 157,81	2 145 314,09
	3/0480001/00006	WSZ Rauchenwarth 2021	20.08.2021	22,5	25,0	1 509 241,24				64 223,03	1 445 018,21
	3/0480001/00007	WSZ Fischamend 2022	03.01.2022	23,0	25,0	1 858 783,86				77 449,33	1 781 334,53
	3/0480001/00008	WSZ Zwölfaxing	01.02.2023	24,0	25,0	120 974,01	18 016,37			5 559,62	133 430,76
	5/0500001/00034	WSZ Moosbrunn Mannschaftscontainer 2020/2021	06.11.2020	5,0	8,0	16 715,51					16 715,51
	5/0500001/00035	WSZ Gramatneusiedl Mannschaftscontainer 2021	17.05.2021	5,0	8,0	12 675,39				2 112,57	10 562,82
	820016	**Wirtschaftshof**				**4 745 476,59**	**0,00**	**0,00**	**0,00**	**113 084,96**	**4 632 391,63**
	3/0090002/00001	Wirtschaftshofgebäude Am Sportplatz 28	01.01.2003	29,0	50,0	792 662,25				26 422,08	766 240,17
	3/0090002/00003	Wirtschaftshof - Aus- und Umbau Am Sportplatz 28	01.01.2013	39,0	50,0	70 523,32				1 763,08	68 760,24
	3/0090002/00004	AWS Wirtschaftshofgebäude neu, Industriestraße 2 inkl. R	01.05.2019	45,0	50,0	3 854 791,02				83 799,80	3 770 991,22
	3/0480003/00005	Lagerflächenerweiterung	01.01.2023	24,0	25,0	27 500,00				1 100,00	26 400,00
1024	**Sonderanlagen**					**83 967,50**	**302 265,71**	**0,00**	**0,00**	**25 459,51**	**360 773,70**
	713000	**Energieanlagen**				**48 475,25**	**167 407,90**	**0,00**	**0,00**	**8 626,23**	**207 256,92**
	3/0270001/00001	Photovoltaikanlage WH-alt	31.12.2013	9,5	20,0	43 109,77				4 105,69	39 004,08
	3/0270001/00002	WSZ Moosbrunn Photovoltaikanlage 2018	07.01.2019	15,0	20,0	5 365,48				335,34	5 030,14
	3/0270001/00003	Photovoltaikanlage WH-Flugdach	13.09.2023	19,5	20,0		167 407,90			4 185,20	163 222,70
	813018	**Tierkörpersammelstellen**				**30 131,27**	**134 857,81**	**0,00**	**0,00**	**16 532,73**	**148 456,35**
	3/0490002/00001	Tierkörpersammelstelle Wienerherberg	01.01.2023	9,0	10,0	5 768,17	16 870,40			2 263,86	20 374,71
	3/0490002/00002	Tierkörpersammelstelle Gerasdorf	01.01.2023	9,0	10,0	3 693,11	25 390,60			2 908,37	26 175,34
	3/0490002/00003	Tierkörpersammelstelle Fischamend	01.01.2023	9,0	10,0	3 775,10	16 939,11			2 071,42	18 642,79
	3/0490002/00004	Tierkörpersammelstelle Schwadorf	01.01.2023	9,0	10,0	9 602,07	35 022,71			4 462,48	40 162,30
	3/0490002/00005	Tierkörpersammelstelle Himberg	01.01.2023	9,0	10,0	3 825,80	16 597,84			2 042,36	18 381,28
	3/0490002/00006	Tierkörpersammelstelle Schwechat	06.10.2022	8,5	10,0	3 467,02	24 037,15			2 784,24	24 719,93
	820016	**Wirtschaftshof**				**5 360,98**	**0,00**	**0,00**	**0,00**	**300,55**	**5 060,43**
	3/0040001/00001	Straße Wirtschaftshof	31.12.2023	32,5	33,0	2 306,58				34,95	2 271,63

MVAG	Ansatz Konto	Bezeichnung	Inbetrieb-nahme	RND	ND	Buchwert 31.12.2022	Zugänge/ +	Abgänge/ Umbuchungen -	Wertaufholung+/ Wertminderung-	Abschreibung	Buchwert 31.12.2023
	5/0270002/00001	Stromverteiler für Veranstaltungen	01.07.2019	10,5	15,0	3 054,40				265,60	2 788,80
1025	**Technische Anlagen, Fahrzeuge und Maschinen**					**1 358 016,49**	**93 342,13**	**0,00**	**0,00**	**239 890,15**	**1 211 468,47**
	010000	**Hauptverwaltung**				**101 895,47**	**9 430,00**	**0,00**	**0,00**	**16 105,20**	**95 220,27**
	5/0180004/00003	Müllsackautomaten 2020 10 Stück	21.08.2020	4,5	8,0	27 645,47				5 026,45	22 619,02
	5/0180004/00005	Müllsackautomaten 2022 9 Stück	06.07.2022	6,5	8,0	74 250,00				9 900,00	64 350,00
	5/0180004/00006	Müllsackautomaten 2023	20.01.2023	7,0	8,0		9 430,00			1 178,75	8 251,25
	813003	**Waschanlagen**				**123 000,00**	**0,00**	**0,00**	**0,00**	**20 500,00**	**102 500,00**
	5/0490001/00001	Mülltonnenwaschanlage 2018	01.03.2019	5,0	10,0	123 000,00				20 500,00	102 500,00
	813013	**Wertstoffzentren**				**32 546,28**	**0,00**	**0,00**	**0,00**	**8 101,02**	**24 445,26**
	5/0150002/00042	Kubota B2350 ASZ SW mit Winter- und Kehrausrüstung	22.12.2016	2,5	10,0	12 011,32				3 431,81	8 579,51
	5/0230001/00004	Greifschaufel für Kubota im WSZ/ASZ Einsatz	30.06.2021	7,0	10,0	3 454,40				431,80	3 022,60
	5/0280001/00002	E-Stapler 2 Jungheinrich Schwechat	31.12.2007	0,0	15,0						
	5/0280001/00021	Radlader ASZ GD	10.08.2011	2,5	15,0	13 256,20				3 787,49	9 468,71
	5/0280001/00031	Elektro-Deichsel-Stapler Jungheinrich Gerasdorf	09.08.2016	7,5	15,0	3 824,36				449,92	3 374,44
	813019	**InterKommunale Zusammenarbeit**				**364 135,48**	**0,00**	**0,00**	**0,00**	**67 733,64**	**296 401,84**
	5/0150002/00031	LKW A Mercedes Econic SW-197GE MUT Abfallsammelau	15.09.2017	3,5	10,0	99 000,00				22 000,00	77 000,00
	5/0150002/00032	LKW B Mercedes Econic SW-196GE MUT Abfallsammelau	15.09.2017	3,5	10,0	99 000,00				22 000,00	77 000,00
	5/0150002/00033	LKW C Mercedes Econic SW-123GE GE, Stummer Abfalls	04.02.2020	6,0	10,0	166 135,48				23 733,64	142 401,84
	820000	**Wirtschaftshof**				**2 607,84**	**0,00**	**0,00**	**0,00**	**509,88**	**2 097,96**
	5/0290001/00001	Akku Pendelhubstichsäge und Winkelschleifer	02.04.2018	3,0	8,0	623,01					623,01
	5/0290001/00002	Kettengehänge 8mm	01.09.2018	2,5	8,0	804,33				229,81	574,52
	5/0290001/00003	Kärcherset	20.02.2019	3,0	8,0	236,94				59,24	177,70
	5/0290001/00004	Akku-Schlagschrauber DTW 285RTJ	03.09.2018	2,5	8,0	175,68				50,19	125,49
	5/0290001/00005	Hilti Set TE 60-ATC/AVR	12.03.2018	0,0	5,0						
	5/0290001/00006	Makita LF1000 Gehrungssäge	01.08.2022	3,5	5,0	767,88				170,64	597,24
	820016	**Wirtschaftshof**				**733 831,42**	**83 912,13**	**0,00**	**0,00**	**126 940,41**	**690 803,14**
	5/0150001/00001	Mercedes Vito BL 345 EB, Businessvan	04.02.2020	4,0	8,0	18 397,50				3 679,50	14 718,00
	5/0150001/00002	Mercedes Vito BL 344 EB, Bus	04.02.2020	4,0	8,0	17 813,75				3 562,75	14 251,00
	5/0150002/00001	LKW 1 WU 17 FF Kofferaufbau+LBW Mercedes Atego 818	04.11.2002	10,0	10,0						
	5/0150002/00010	LKW 10 BL 209 EV Unimog Bj. 2002 samt drei Geräte geb	01.11.2022	3,5	5,0	28 800,00				6 400,00	22 400,00
	5/0150002/00002	LKW 2 WU 282 CN Kofferaufbau+LBW Mercedes Atego 12	31.12.2009	0,0	10,0						
	5/0150002/00020	Drehschemmelanhänger 2 Achsen über 7,5t Scheuwimmer	03.12.2021	7,5	10,0	21 037,50				2 475,00	18 562,50
	5/0150002/00021	Mercedes (B) Sprinter WU 234 FE Kastenaufbau mit man.	31.12.2012	0,0	10,0						
	5/0150002/00022	Mercedes (B) Vito WU 177 HB Allradantrieb	08.07.2016	2,5	10,0	13 603,01				3 886,57	9 716,44
	5/0150002/00003	LKW 3 WU 288 CN Kofferaufbau+LBW Mercedes Atego 12	31.12.2012	0,0	10,0						

MVAG	Ansatz Konto	Bezeichnung	Inbetrieb-nahme	RND	ND	Buchwert 31.12.2022	Zugänge/ + Umbuchungen	Abgänge/ -	Wertaufholung+/ Wertminderung-	Abschreibung	Buchwert 31.12.2023
	5/0150002/00004	LKW 4 WU 199 GF, Kran-Kipper-Wagen Mercedes Atego 1	01.12.2014	0,5	10,0	17 448,75				11 632,50	5 816,25
	5/0150002/00041	Kubota B3150 WU 228 FK u. Mähwerk Gras/Laubsauger, V	10.03.2016	2,0	10,0	18 784,57				6 261,52	12 523,05
	5/0150002/00005	LKW 5 WU 318 FH Dreiachser, Kofferaufbau+LBW Merced	01.07.2016	2,5	10,0	47 474,51				13 564,15	33 910,36
	5/0150002/00006	LKW 6 BL 100 BJ Planenenaufbau+LBW Mercedes Atego	01.02.2019	5,0	10,0	46 800,00				7 800,00	39 000,00
	5/0150002/00007	LKW 7 BL 856 EA LKW 5,5 Tonnen Mercedes Sprinter Prit	02.12.2019	5,5	10,0	27 149,20				4 176,80	22 972,40
	5/0150002/00008	LKW 8 BL 354 EI Dreiachser Hakenliftwagen mit Kran, Mer	08.02.2021	7,0	10,0	161 380,20				20 172,53	141 207,67
	5/0150002/00009	LKW 9 BL 577 EY Dreiachser Hakenliftwagen, Mercedes A	07.07.2022	8,5	10,0	140 505,00				14 790,00	125 715,00
	5/0190003/00002	Hochdruckreiniger Kärcher HDS 13/20	08.11.2019	5,5	10,0	12 952,87				1 992,75	10 960,12
	5/0230001/00001	Häcksler 1 WU 616 EB Fabrikat Jensen A540Di	31.12.2010	0,0	10,0						
	5/0230001/00002	Häcksler 2 WU 603 GW Fabrikat Jensen A328Di	31.03.2016	2,0	10,0	17 028,61				5 676,20	11 352,41
	5/0230001/00003	Rasenmäher Attila 95	04.11.2020	6,5	10,0	7 425,00				990,00	6 435,00
	5/0270001/00001	Stromaggregat groß Caterpillar GEN DE33E3	08.11.2019	15,5	20,0	13 860,00				840,00	13 020,00
	5/0270001/00002	Stromaggregat klein Zgonc Profiline	08.11.2019	10,5	15,0	318,81				27,72	291,09
	5/0280001/00001	Stapler 1 WH Clark	31.12.2003			1,00					1,00
	5/0280001/00022	Teleskoplader Manitou	10.09.2019	10,5	15,0	46 309,74				4 026,93	42 282,81
	5/0280001/00003	Stapler 3 WH Jungheinrich	31.12.2011	2,5	15,0	11 004,52				3 144,15	7 860,37
	5/0280001/00032	Elektro-Deichsel-Stapler WH Jungheinrich	18.11.2016	7,5	15,0	3 647,39				429,10	3 218,29
	5/0280001/00004	E-Stapler WH Toyota	12.06.2023	14,0	15,0		41 911,00			2 794,07	39 116,93
	5/0280001/00041	PKW Tandemachsanhänger mit Schiebeplane	01.10.2018	9,5	15,0	3 304,93				314,76	2 990,17
	5/0280001/00042	Elektro-Deichsel-Stapler WH Jungheinrich	06.01.2020	11,0	15,0	2 484,00				207,00	2 277,00
	5/0280001/00043	PKW Tandemachsanhänger mit Kofferaufbau	20.05.2021	12,0	15,0	5 380,41				413,88	4 966,53
	5/0350002/00001	Dieseltankstation 1 - Ebergassing	13.06.2019	15,0	20,0	9 389,81				586,86	8 802,95
	5/0350002/00002	AdBlue - Tank	13.06.2019	15,0	20,0	8 410,40				525,65	7 884,75
	5/0350002/00005	Dieseltankstation 2 - Wirtschaftshof	06.09.2023	19,5	20,0		42 001,13			1 050,03	40 951,10
	5/0490001/00002	Styropormühle System Tornado 40 B1000 N basic	29.03.2019	5,0	10,0	33 119,94				5 519,99	27 599,95
1026	**Amts-, Betriebs- und Geschäftsausstattung**					**2 844 632,34**	**191 042,88**	**0,00**	**-65 393,98**	**156 438,92**	**2 813 842,32**
	010000	**Hauptverwaltung**				**128 111,18**	**1 423,50**	**0,00**	**0,00**	**25 325,37**	**104 209,31**
	4/0100005/00001	Büroeinrichtung	24.02.2016	2,0	10,0	48 175,90				16 058,63	32 117,27
	4/0100005/00003	Büromöbelerweiterung Büro Herndler	08.11.2019	5,5	10,0	4 990,78				767,81	4 222,97
	4/0100005/00004	Büromöbelerweiterung 2 Arbeitsplätze Bürogebäude	01.09.2021	7,5	10,0	4 515,96				531,29	3 984,67
	4/0100005/00006	Büromöbelerweiterung u. Änderung 2. Teil Verwaltung	02.11.2022	8,5	10,0	26 311,26				2 769,61	23 541,65
	4/0110002/00002	Christbaum unverottbar	29.11.2017	3,5	10,0	257,06				57,12	199,94
	4/0110002/00003	Blumenkästen	01.07.2016	0,0	5,0						
	4/0180004/00001	Reinigungsmaschine Büro BR 35/12 C Bp Pack	05.02.2016	0,0	8,0	288,60				288,60	
	4/0280001/00001	Mobillagersystem	19.02.2016	12,0	20,0	5 798,64				446,05	5 352,59
	4/0280001/00002	Mobile Lagerwaggons für Büroablage und Vorratshaltung	01.03.2016	12,0	20,0	5 956,92				458,22	5 498,70
	4/0280001/00003	Erweiterung Mobillager mit Waggons	27.08.2018	14,5	20,0	4 217,32				272,09	3 945,23
	4/0340002/00003	Gerätschaften Büro - Geschirrspüler bis Feuerlöscher	01.04.2016	2,0	10,0	4 352,17				1 450,72	2 901,45

MVAG	Ansatz Konto	Bezeichnung	Inbetrieb-nahme	RND	ND	Buchwert 31.12.2022	Zugänge/ +	Abgänge/ Umbuchungen -	Wertaufholung+/ Wertminderung-	Abschreibung	Buchwert 31.12.2023
	4/0350004/00001	Aktivbox für Veranstaltungen + Funkmikrofon	31.12.2008	0,0	10,0						
	4/0350004/00002	Schauwand 1	31.12.2008	0,0	10,0						
	4/0350004/00003	Schauwand 2	01.03.2009	0,0	10,0						
	4/0350004/00004	Schauwand 3	01.03.2012	0,0	10,0						
	4/0350004/00005	Schauwand 4	01.03.2014	0,0	10,0	735,78				735,78	
	4/0410001/00001	AWS Fest-Faltpavillion	22.04.2022	8,0	10,0	6 274,39				697,15	5 577,24
	5/0100005/00003	Dumm gelaufen	12.12.2019	10,0	10,0						
	5/0110003/00001	Statue "30 Jahre AWS"	02.05.2022			2 100,00					2 100,00
	5/0110003/00002	Statue "Heiliger Franziskus"	02.05.2022			11 000,00					11 000,00
	5/0180004/00001	Aktenvernichter HSM Securio	01.04.2019	3,0	8,0	585,60				146,40	439,20
	5/0310001/00001	Defibrillatoren	20.02.2019	5,0	10,0	2 393,97				399,00	1 994,97
	5/0320001/00001	Fotoapparat Spiegelreflexkamera Nikon D5600 + AF-P DX	01.08.2018	0,5	6,0	156,83				104,55	52,28
	5/0340001/00001	Gewerbekühlschränke	12.09.2023	4,5	5,0		1 423,50			142,35	1 281,15
	010002	**Ankauf EDV-Anlage**				**110 844,22**	**2 025,00**	**0,00**	**0,00**	**24 888,92**	**87 980,30**
	2/0440001/00001	K5 Finanz	22.10.2014	5,5	15,0	7 555,83				1 162,44	6 393,39
	2/0440001/00002	K5 - Wirtschaftshof	22.10.2014	5,5	15,0	2 627,13				404,17	2 222,96
	2/0440001/00003	sonst. tech. Bürog. Software	01.02.2004	0,0	15,0	4 174,00					4 174,00
	2/0440001/00004	Dokusnap - Netzwerksystemanalysesoftware	01.03.2022	13,0	14,0	1 965,00					1 965,00
	4/0180001/00001	Serverlandschaft 2013 2 x HP - Server	01.05.2013	0,0	7,0						
	4/0180001/00002	Videoserver Wirtschaftshof teil der Videoüberwachung	27.08.2016	0,0	7,0	101,46				101,46	
	4/0180001/00003	USV-Anlage 2016	01.04.2016	0,0	7,0						
	4/0180001/00004	Bedienkonsole 2016	01.04.2016	0,0	7,0						
	4/0180001/00005	Smartboard	22.04.2016	0,0	4,0						
	4/0180001/00006	Serverlandschaft 2020 1 x HP-Server mit 17 PC und 11 BS	07.10.2020	3,5	7,0	76 422,20				16 982,71	59 439,49
	4/0180001/00007	Fortigate Firewall neu	31.12.2021	4,5	7,0	1 496,79				272,14	1 224,65
	4/0180003/00001	Scanner Buchhaltung/Bürgerservice	20.07.2018	0,0	4,0						
	4/0180003/00010	Monitore Wirtschaftshof	01.04.2016	0,0	4,0						
	4/0180003/00011	3 x PC-Desktop samt Lizenzen und Monitore	31.12.2021	1,5	4,0	3 491,25				1 396,50	2 094,75
	4/0180003/00012	Tandberg Speicherung für 4 Cartridges	31.12.2021	1,5	4,0	3 098,75				1 239,50	1 859,25
	4/0180003/00013	2 x Laptops für Social-Media-Mitarbeiter	28.02.2022	2,0	4,0	6 148,50				2 049,50	4 099,00
	4/0180003/00014	Notebook AWS-Leitung	01.12.2022	2,5	4,0	2 376,06				678,87	1 697,19
	4/0180003/00015	Notebook Öffentkichkeitsarbeit	05.07.2023	3,5	4,0		2 025,00			253,13	1 771,87
	4/0180003/00002	Scanner Wirtschaftshof	20.07.2018	0,0	4,0						
	4/0180003/00003	sonst. tech. Bürog. Beamer	22.10.2014	0,0	4,0						
	4/0180003/00004	Arbeitsplatz PC neuer	01.01.2019	0,0	4,0						
	4/0180003/00005	Arbeitsplatz PC	01.04.2013	0,0	4,0						
	4/0180003/00006	Notebook Allgemein	31.01.2018	0,0	4,0						
	4/0180003/00007	Notebook GF inkl. Software	30.05.2017	0,0	4,0						

MVAG	Ansatz Konto	Bezeichnung	Inbetrieb-nahme	RND	ND	Buchwert 31.12.2022	Zugänge/ +	Abgänge/ Umbuchungen -	Wertaufholung+/ Wertminderung-	Abschreibung	Buchwert 31.12.2023
	4/0180003/00008	Accesspoints für WLan	31.05.2016	0,0	4,0						
	4/0180003/00009	Monitore Administration	18.02.2010	0,0	4,0						
	4/0180004/00002	sonst. tech. Bürog. Kuvertiermaschine	01.01.2005	0,0	8,0						
	4/0330001/00002	Mobile Apple Iphone 12	04.08.2021	2,5	5,0	633,50				181,00	452,50
	4/0330001/00003	Mobile Apple Iphone 14	15.11.2022	3,5	5,0	753,75				167,50	586,25
	010009	**Telefonanlage**				**3 352,48**	**0,00**	**0,00**	**0,00**	**0,00**	**3 352,48**
	4/0330001/00001	Telefonanlagenerweiterung für Wirtschaftshof	01.02.2019	1,0	5,0	3 352,48					3 352,48
	010020	**EDV-Anlage**				**41 000,00**	**0,00**	**0,00**	**0,00**	**0,00**	**41 000,00**
	2/0440001/00005	Zeitaufzeichnungsprogramm	01.01.2023	15,0	15,0	41 000,00					41 000,00
	813001	**Problemstoffsammlung**				**16 244,25**	**0,00**	**0,00**	**0,00**	**2 953,50**	**13 290,75**
	5/0500001/00002	Problemstoffcontainer	30.12.2002	0,0	8,0						
	5/0500001/00029	WSZ Moosbrunn Problemstoffcontainer 2020	01.09.2020	4,5	8,0	16 244,25				2 953,50	13 290,75
	5/0500001/00003	Problemstoffcontainer	31.12.2008	0,0	8,0						
	813002	**Glascontainer**				**63 118,50**	**0,00**	**0,00**	**0,00**	**17 786,64**	**45 331,86**
	5/0500001/00010	Glas-Doppelkammerbeh. 3000l lärmged. 2017	02.01.2018	2,0	8,0	6 761,62				2 253,87	4 507,75
	5/0500001/00011	Glas-Umleerbehälter 1500 l	30.12.2002	0,0	8,0						
	5/0500001/00031	Glas-Doppelkammerbeh. 3000l lärmged. 2021 mit Rollstuhl	05.03.2021	5,0	8,0	28 031,25				4 671,88	23 359,37
	5/0500001/00032	Glas-Einkammerbeh. 1500l lärmged. 2021	05.03.2021	5,0	8,0	11 850,00				1 975,00	9 875,00
	5/0500001/00033	Glas-Sammelcontainer Ersatzteile 2021	05.03.2021	5,0	8,0	993,75				165,63	828,12
	5/0500001/00004	Glas-Doppelkammerbeh. 3000 l lärmged.	31.07.2012	0,0	8,0						
	5/0500001/00005	Glas-Doppelkammerbeh. 2000 l lärmged. 2015	14.09.2015	0,0	8,0	1 497,50				1 497,50	
	5/0500001/00006	Glas-Doppelkammerbeh. 1500 l lärmged. 2015	14.09.2015	0,0	8,0	846,25				846,25	
	5/0500001/00007	Glas-Doppelkammerbeh. 3000 l lärmged. mit Rollstuhlfahre	14.09.2015	0,0	8,0	1 868,75				1 868,75	
	5/0500001/00008	Glas-Doppelkammerbeh. 3000 l lärmged. 2017	06.07.2017	1,5	8,0	5 634,69				2 253,88	3 380,81
	5/0500001/00009	Glas-Doppelkammerbeh. 3000l lärmged. 2017	08.09.2017	1,5	8,0	5 634,69				2 253,88	3 380,81
	813004	**Müllgefäße**				**1 859 452,71**	**71 230,80**	**0,00**	**-65 393,98**	**0,00**	**1 865 289,53**
	5/0500002/10120	Restmülltonnen 120l	01.03.2019			161 411,19	10 950,00		-3 990,90		168 370,29
	5/0500002/10240	Restmülltonnen 240l	27.07.2018			143 432,17			-7 130,73		136 301,44
	5/0500002/10360	Restmülltonnen 360l	30.08.2017			12 675,14			-281,67		12 393,47
	5/0500002/10660	Restmülltonnen 660l	07.03.2019			31 986,20			-786,55		31 199,65
	5/0500002/10770	Restmülltonnen 770l	07.03.2019			34 173,04			-2 135,82		32 037,22
	5/0500002/11100	Restmülltonnen 1100l	01.03.2019			265 494,03	9 888,00		-22 917,70		252 464,33
	5/0500002/00019	Vorrat Zahlenschlösser für Mülltonnen bis 360l	11.08.2020			6 137,00					6 137,00
	5/0500002/20120	Biomülltonnen 120l	01.03.2019			210 234,93	11 700,00		-9 609,63		212 325,30
	5/0500002/20240	Biomülltonnen 240l	01.03.2019			81 745,84			-4 449,66		77 296,18
	5/0500002/30240	Altpapiertonnen 240l	01.03.2019			241 509,28	6 901,20		-3 354,24		245 056,24

MVAG	Ansatz Konto	Bezeichnung	Inbetrieb-nahme	RND	ND	Buchwert 31.12.2022	Zugänge/ +	Abgänge/ Umbuchungen -	Wertaufholung+/ Wertminderung-	Abschreibung	Buchwert 31.12.2023
	5/0500002/31100	Altpapiertonnen 1100l	07.03.2019			400 780,81	21 261,60		-3 355,46		418 686,95
	5/0500002/40240	Verpackungstonnen (GT) 240l	22.04.2016			54 496,64			-2 352,37		52 144,27
	5/0500002/41100	Verpackungstonnen (GT) 1100l	07.03.2019			194 040,66	10 530,00		-5 029,25		199 541,41
	5/0500002/90000	Festmülltonnen 240l alle Fraktionen	09.03.2018			13 556,45					13 556,45
	5/0500002/95001	Sammelbox 1m³ (Klumpertbox klein)	12.03.2021			4 677,58					4 677,58
	5/0500002/95002	Sammelbox 2m³ (Klumpertbox groß)	12.03.2021			3 101,75					3 101,75
	813005	**Container**				**20 844,25**	**78 113,00**	**0,00**	**0,00**	**10 100,38**	**88 856,87**
	5/0500001/00012	Container	26.07.2001	0,0	8,0	8,00					8,00
	5/0500001/00013	Container	31.12.2009	0,0	8,0						
	5/0500001/00014	Container	31.12.2011	0,0	8,0						
	5/0500001/00015	Container	08.11.2012	0,0	8,0						
	5/0500001/00016	Container	31.12.2013	0,0	8,0						
	5/0500001/00017	Container 2014	27.11.2014	0,0	8,0						
	5/0500001/00018	Doppelstation BigBelly Solar 5 + LVP Smart Belly	09.03.2016	0,0	8,0	836,25				836,25	
	5/0500001/00019	Gitterumleerbehälter 8 m³	26.07.2001	0,0	8,0						
	5/0500001/00028	Container 2020	02.03.2020	4,0	8,0	20 000,00				4 000,00	16 000,00
	5/0500001/00039	Station BigBelly Solar 5, Moosbrunn 2023	15.03.2023	7,0	8,0		6 113,00			764,13	5 348,87
	5/0500001/00040	Abrollcontainer 33 m³ 1. Halbjahr 2023	04.07.2023	7,5	8,0		47 000,00			2 937,50	44 062,50
	5/0500001/00041	Abrollcontainer 33 m³ 2. Halbjahr 2023	26.07.2023	7,5	8,0		25 000,00			1 562,50	23 437,50
	813006	**Festpaket**				**222 083,83**	**34 637,58**	**0,00**	**0,00**	**0,00**	**256 721,41**
	5/0110002/10001	Festpaket 1 u. 2	10.03.2010			29 143,16					29 143,16
	5/0110002/10002	Festpaket 3	10.03.2010			10 345,49					10 345,49
	5/0110002/10003	Festpaket 4 und Erweiterung	10.03.2010			13 664,65					13 664,65
	5/0110002/10004	Festpaket 5	10.03.2010			11 875,32					11 875,32
	5/0110002/10005	Festpaket 6 und Erweiterung	10.03.2010			22 112,82					22 112,82
	5/0110002/10006	Festpaket 7	30.12.2015			15 250,39					15 250,39
	5/0110002/10007	Festpaket 8	01.06.2018			15 504,69					15 504,69
	5/0110002/10008	Festpaket 9	01.06.2018			15 504,69					15 504,69
	5/0110002/10009	Festpaket 10	01.06.2018			15 504,69					15 504,69
	5/0110002/10010	Festpaket 11 und Erweiterung	01.06.2018			21 131,31					21 131,31
	5/0110002/10011	Festpaket 12 und 13	01.08.2022			52 046,62	3 059,22				55 105,84
	5/0110002/10012	Festpaket 14,15,16	17.11.2023				23 592,54				23 592,54
	5/0110002/10013	Festpaket to go 1,2,3,4,5	17.11.2023				7 985,82				7 985,82
	813007	**Hilfsmittel**				**101 607,64**	**0,00**	**0,00**	**0,00**	**26 159,57**	**75 448,07**
	5/0490001/00003	ECOn TOP solarbetriebene Müllpressen	31.10.2018	4,5	10,0	5 394,95				980,90	4 414,05
	5/0500001/00001	Sammelboxen ReUse 2018/2019	07.01.2019	3,0	8,0	57 201,66				14 300,42	42 901,24
	5/0500001/00020	Gitterboxen verzinkt	30.12.2001	0,0	8,0	2 339,28					2 339,28

MVAG	Ansatz Konto	Bezeichnung	Inbetrieb-nahme	RND	ND	Buchwert 31.12.2022	Zugänge/ + Umbuchungen	Abgänge/ -	Wertaufholung+/ Wertminderung-	Abschreibung	Buchwert 31.12.2023
	5/0500001/00021	Gitterboxen unverzinkt	31.12.2001			1,00					1,00
	5/0500001/00022	Paloxen	31.12.2011	0,0	8,0						
	5/0500001/00023	Paloxen 1120l mit Deckel 2015	09.10.2015	0,0	8,0	1 353,25				1 353,25	
	5/0500001/00024	Sackständer für ASZ	25.07.2001	0,0	8,0						
	5/0500001/00025	Batterielagerboxen mit Brandschutzwänden 2018	30.11.2018	2,5	8,0	31 027,50				8 865,00	22 162,50
	5/0500001/00026	Pressen MSW	01.09.2010	0,0	8,0						
	5/0500001/00027	Presse für Cartonagen	27.08.2014	0,0	8,0						
	5/0500001/00036	Batterielagerboxen mit Brandschutzwänden 2021	01.11.2021	5,5	8,0	4 290,00				660,00	3 630,00
	813008	**Flugdächer**				**122 533,84**	**0,00**	**0,00**	**0,00**	**23 972,80**	**98 561,04**
	3/0480003/00001	Flugdach 2002	01.01.2002	3,0	25,0	14 052,34				3 513,09	10 539,25
	3/0480003/00002	Flugdächer 2003	01.02.2003	4,0	25,0	91 993,62				18 398,72	73 594,90
	3/0480003/00003	Flugdach 2006	01.01.2006	7,0	25,0	16 487,88				2 060,99	14 426,89
	813013	**Wertstoffzentren**				**13 627,98**	**0,00**	**0,00**	**0,00**	**3 248,74**	**10 379,24**
	3/0330001/00001	Viedeoüberwachung ASZ Velm	20.04.2020	1,0	5,0	1 649,60				824,80	824,80
	4/0110002/00004	Einrichtung WSZ-Schwechat	01.01.2015	1,0	10,0	2 412,33				1 206,17	1 206,16
	4/0110002/00005	WSZ Moosbrunn Rollstiege 2018	09.03.2018	4,0	10,0	1 280,90				256,18	1 024,72
	5/0110002/00003	Regale für ASZ/WSZ	30.09.2022	8,5	10,0	7 116,40				749,09	6 367,31
	5/0180004/00002	Klimaanlage WSZ Himberg	01.07.2020	4,5	8,0	1 168,75				212,50	956,25
	820000	**Wirtschaftshof**				**62 642,82**	**0,00**	**0,00**	**0,00**	**9 011,20**	**53 631,62**
	5/0180004/00004	Ersatzakku für Akku-Mulchmäher	30.11.2020	4,5	8,0	852,20				154,95	697,25
	5/0500001/00030	Abrollcontainer für Bauschutt 2021	05.03.2021	5,0	8,0	18 525,00				3 087,50	15 437,50
	5/0500001/00037	Abrollcontainer für Bauschutt 2022	14.11.2022	6,5	8,0	17 109,37				2 281,25	14 828,12
	5/0500001/00038	Abrollcontainer 33m³ 2022	03.12.2022	6,5	8,0	26 156,25				3 487,50	22 668,75
	820016	**Wirtschaftshof**				**79 168,64**	**3 613,00**	**0,00**	**0,00**	**12 991,80**	**69 789,84**
	4/0100005/00002	Büroeinrichtung Wirtschaftshof	01.02.2019	5,0	10,0	16 082,79				2 680,47	13 402,32
	4/0100005/00005	Büromöbelerweiterung 1 Arbeitsplatz Büro Wirtschaftshof	01.09.2021	7,5	10,0	2 257,98				265,64	1 992,34
	4/0110002/00001	Einrichtung Wirtschaftshof Küche, Sozialraum	01.02.2019	5,0	10,0	34 725,03				5 787,51	28 937,52
	4/0110002/00007	Sortiertisch WH	01.12.2023	9,5	10,0		2 682,00			134,10	2 547,90
	4/0340002/00001	Geschirrspüler Wirtschaftshof	01.02.2019	5,0	10,0	2 417,40				402,90	2 014,50
	4/0340002/00002	Wasch-Trockner Miele	11.02.2019	5,0	10,0	1 091,99				182,00	909,99
	4/0350001/00001	Werkbänke Wirtschaftshof	01.02.2019	5,0	10,0	4 855,41				809,24	4 046,17
	4/0350001/00002	Werkstattschrankensemble Neu	01.04.2022	8,0	10,0	4 655,23				517,25	4 137,98
	4/0350003/00001	Regale für Lager	01.02.2019	5,0	10,0	8 994,21	931,00			1 583,67	8 341,54
	5/0110002/00001	Sonnenschirm WH-Terasse	29.07.2019	5,5	10,0	405,70				62,42	343,28
	5/0110002/00002	Stahlkonstruktionen für Werbetafel ReUse-Shop	01.07.2019	5,5	10,0	3 682,90				566,60	3 116,30

MVAG	Ansatz Konto	Bezeichnung	Inbetrieb-nahme	RND	ND	Buchwert 31.12.2022	Zugänge/ +	Abgänge/ Umbuchungen -	Wertaufholung+/ Wertminderung-	Abschreibung	Buchwert 31.12.2023
1311	**Investitionszuschüsse von Trägern öffentlichen Rechts**					**-369 523,38**	**0,00**	**0,00**	**0,00**	**-14 456,63**	**-355 066,75**
	813013	**Wertstoffzentren**				**-300 523,38**	**0,00**	**0,00**	**0,00**	**-12 956,63**	**-287 566,75**
	3/0480001/00011	Investitionszuschuss Bund WSZ Ebergassing	01.01.2021	22,0	24,0	-64 188,36				-2 790,80	-61 397,56
	3/0480001/00012	Investitionszuschuss Land NÖ WSZ Klein-Neusiedl	01.01.2021	21,5	23,5	-30 629,20				-1 361,30	-29 267,90
	3/0480001/00013	Investitionszuschuss Land NÖ WSZ Ebergassing	01.01.2021	22,0	24,0	-52 362,18				-2 276,62	-50 085,56
	3/0480001/00014	Investitionszuschuss Land NÖ WSZ Himberg	01.01.2021	22,0	24,0	-60 520,24				-2 631,31	-57 888,93
	3/0480001/00015	Investitionszuschuss Land NÖ WSZ Rauchenwarth	20.08.2021	22,5	25,0	-32 665,00				-1 390,00	-31 275,00
	3/0480001/00016	Investitionszuschuss Land NÖ WSZ Fischamend	08.06.2022	23,0	25,0	-60 158,40				-2 506,60	-57 651,80
	820016	**Wirtschaftshof**				**-69 000,00**	**0,00**	**0,00**	**0,00**	**-1 500,00**	**-67 500,00**
	3/0090002/00005	Investitionszuschuss Land NÖ für Wirtschaftshof	01.01.2021	45,0	48,0	-69 000,00				-1 500,00	-67 500,00
		Gesamtsumme				**23 682 750,59**	**1 140 577,46**	**0,00**	**-65 393,98**	**1 057 387,95**	**23 700 546,12**

Anlagenspiegel Einzelkonten Kapitaltransfer (Anlage 6g)

Anlagenspiegel Einzelkonten Kapitaltransfer (Anlage 6g)

MVAG	Ansatz Konto	Bezeichnung	Inbetrieb-nahme	RND	ND	Buchwert 31.12.2022	Zugänge/ +	Abgänge/ Umbuchungen -	Wertaufholung+/ Wertminderung-	Abschreibung	Buchwert 31.12.2023
1311	**Investitionszuschüsse von Trägern öffentlichen Rechts**					**-369 523,38**	**0,00**	**0,00**	**0,00**	**-14 456,63**	**-355 066,75**
	813013	**Wertstoffzentren**				**-300 523,38**	**0,00**	**0,00**	**0,00**	**-12 956,63**	**-287 566,75**
	3/0480001/00011	Investitionszuschuss Bund WSZ Ebergassing	01.01.2021	22,0	24,0	-64 188,36				-2 790,80	-61 397,56
	3/0480001/00012	Investitionszuschuss Land NÖ WSZ Klein-Neusiedl	01.01.2021	21,5	23,5	-30 629,20				-1 361,30	-29 267,90
	3/0480001/00013	Investitionszuschuss Land NÖ WSZ Ebergassing	01.01.2021	22,0	24,0	-52 362,18				-2 276,62	-50 085,56
	3/0480001/00014	Investitionszuschuss Land NÖ WSZ Himberg	01.01.2021	22,0	24,0	-60 520,24				-2 631,31	-57 888,93
	3/0480001/00015	Investitionszuschuss Land NÖ WSZ Rauchenwarth	20.08.2021	22,5	25,0	-32 665,00				-1 390,00	-31 275,00
	3/0480001/00016	Investitionszuschuss Land NÖ WSZ Fischamend	08.06.2022	23,0	25,0	-60 158,40				-2 506,60	-57 651,80
	820016	**Wirtschaftshof**				**-69 000,00**	**0,00**	**0,00**	**0,00**	**-1 500,00**	**-67 500,00**
	3/0090002/00005	Investitionszuschuss Land NÖ für Wirtschaftshof	01.01.2021	45,0	48,0	-69 000,00				-1 500,00	-67 500,00
		Gesamtsumme				**-369 523,38**	**0,00**	**0,00**	**0,00**	**-14 456,63**	**-355 066,75**

Leasingspiegel (Anlage 6i)

Finanzierungsleasing

Ansatz- oder Projektbezeichnung	Anschaffungskosten	Buchwert 31.12.2022	Buchwert 31.12.2023	Summe ausstehender Mindestleasing-zahlungen	Laufzeit	Restlaufzeit in Jahren
Anschaffung Mülltonnenwaschanlage (820000)	205 000,00	73 541,69	48 327,41	48 327,41	01.12.2018 - 30.11.2025	1,92
Summe	**205 000,00**	**73 541,69**	**48 327,41**	**48 327,41**		
Wirtschaftliche Unternehmungen, Betriebe, betriebsähnliche Einrichtungen gem. § 1 Abs. 2						
Summe	**0,00**	**0,00**	**0,00**	**0,00**		

Operating Leasing

Ansatz- oder Projektbezeichnung	Laufzeit Grundmietzeit in Jahren	Gesamtkosten	Einmalkaution	Leasingentgelt (ohne laufender Kaution)	Laufende Kaution	Restlaufzeit in Jahren	Kumulierte Restzahlungen
Summe		**0,00**	**0,00**	**0,00**	**0,00**		**0,00**
Wirtschaftliche Unternehmungen, Betriebe, betriebsähnliche Einrichtungen gem. § 1 Abs. 2							
Summe		**0,00**	**0,00**	**0,00**	**0,00**		**0,00**

Nachweis über unmittelbare Beteiligungen der Gebietskörperschaft (Anlage 6j)

Müllumladestation Ostregion GmbH

Name der Einheit	Müllumladestation Ostregion GmbH
Firmenbuch-Nr.	235658g
Beteiligungsart	Verbunden
Stamm-/Grundkapital	35 000,00
Anteil der Gebietskörperschaft in %	56,440
Buchwert der Beteiligung(t)	19 754,00
Geschäftsjahr	01.01.2022 bis 31.12.2022
Eigenkapital / geschätztes Nettovermögen 31.12.2022	360 529,33
Eigenkapital / geschätztes Nettovermögen 31.12.2023	387 515,44
Bilanzsumme	352 515,44
Finanzverbindlichkeiten	2 348,27
Jahresüberschuss/Jahresfehlbetrag	26 986,11
Gewinnausschüttungen an die Gebietskörperschaft	0,00
Klassifikation gem. ESVG	Privat kontrollierte nichtfinanzielle Kapitalgesellschaften (Inland)
Konzernabschluss	Nein

NÖ BAWU - NÖ Beteiligungs-GmbH

Name der Einheit	NÖ BAWU - NÖ Beteiligungs-GmbH
Firmenbuch-Nr.	149472m
Beteiligungsart	Sonstige
Stamm-/Grundkapital	0,00
Anteil der Gebietskörperschaft in %	4,380
Buchwert der Beteiligung(t)	37 608,19
Geschäftsjahr	01.01.2022 bis 31.12.2022
Eigenkapital / geschätztes Nettovermögen 31.12.2022	0,00
Eigenkapital / geschätztes Nettovermögen 31.12.2023	1 939 641,76
Bilanzsumme	0,00
Finanzverbindlichkeiten	0,00
Jahresüberschuss/Jahresfehlbetrag	0,00
Gewinnausschüttungen an die Gebietskörperschaft	0,00
Klassifikation gem. ESVG	Privat kontrollierte nichtfinanzielle Kapitalgesellschaften (Inland)
Konzernabschluss	Nein

Nachweis über aktive Finanzinstrumente (Anlage 6m)

Nachweis über aktive Finanzinstrumente (Anlage 6m)

Kategorie	Buchwert Stand 31.12.2023	Wechselkurs-differenzen	beizulegender Zeitwert	durchschn. Nominal-verzinsung in %	durchschnittliche Rendite in %	durchschnittliche RLZ in Jahren
bis zur Endfälligkeit gehalten	**0,00**					
in heimischer Währung	**0,00**					
in fremder Währung	**0,00**					
zur Veräußerung verfügbar	**2 764 787,41**					
in heimischer Währung	**2 764 787,41**					
in fremder Währung	**0,00**					
Partizipations- und Hybridkapital	**0,00**					
Partizipationskapital	**0,00**					
Hybridkapital	**0,00**					
Summe	**2 764 787,41**					

Einzelnachweis über aktive Finanzinstrumente (Anlage 6n)

Wertpapierbezeichnung	Währung	Stand bei Anschaffung in Euro	Buchwert 31.12.2022 in Euro	Zugang in Euro	Abgang in Euro	Buchwert 31.12.2023 in Euro	Wechsel-kurs bei Anschaffung	Wechsel-kurs 31.12.2022	Wechsel-kurs 31.12.2023	Buchwert bei Anschaffung in Fremdwährung	Buchwert 31.12.2022 in Fremdwährung	Stand 31.12.2023 in Fremdwährung
bis zur Endfälligkeit gehalten		**0,00**	**0,00**	**0,00**	**0,00**	**0,00**						
in heimischer Währung		**0,00**	**0,00**	**0,00**	**0,00**	**0,00**						
in fremder Währung		**0,00**	**0,00**	**0,00**	**0,00**	**0,00**						
zur Veräußerung verfügbar		**4 329 959,47**	**2 557 397,51**	**1 148 553,58**	**941 163,68**	**2 764 787,41**						
in heimischer Währung		**4 329 959,47**	**2 557 397,51**	**1 148 553,58**	**941 163,68**	**2 764 787,41**						
ERSTE Ehtik Anleihen G1 thesaurierend	EUR	379 496,00	559 936,00	13 832,00	0,00	573 768,00						
BAWAG, BankAustria Real Invest (T)	EUR	1 686 745,88	879 124,00	9 214,00	888 338,00	0,00						
BAWAG, IQAM SRI Spartrust M (RT)	EUR	296 444,00	261 368,00	18 130,00	0,00	279 498,00						
BAWAG, KEPLER Vorsorge Rentenfond (T)	EUR	396 027,00	331 046,10	18 911,30	0,00	349 957,40						
BAWAG, Raiffeisen-Österreich-Rent (R)	EUR	476 866,14	434 754,76	21 104,60	0,00	455 859,36						
BAWAG, Schoellerbank Vorsorgefonds (T)	EUR	98 555,85	91 168,65	3 591,00	0,00	94 759,65						
Österreich, Republik Bundesanleihe 2019-2024 AT0000A28KX7	EUR	995 824,60	0,00	1 010 945,00	0,00	1 010 945,00						
Nbw-Vermögen, immer auf Null für RA	EUR	0,00	0,00	52 825,68	52 825,68	0,00						
in fremder Währung		**0,00**	**0,00**	**0,00**	**0,00**	**0,00**						
Partizipations- und Hybridkapital		**0,00**	**0,00**	**0,00**	**0,00**	**0,00**						
Partizipationskapital		**0,00**	**0,00**	**0,00**	**0,00**	**0,00**						
Hybridkapital		**0,00**	**0,00**	**0,00**	**0,00**	**0,00**						
Summe		**4 329 959,47**	**2 557 397,51**	**1 148 553,58**	**941 163,68**	**2 764 787,41**						

Rückstellungsspiegel (Anlage 6q)

Rückstellungsspiegel (Anlage 6q)

Rückstellung	Stand 31.12.2022	Dotierungen (+)	Verbrauch (-)	Auflösung (-)	Stand 31.12.2023
Kurzfristig	**83 000,00**	**78 888,19**	**0,00**	**3 433,31**	**158 454,88**
Rückstellungen für Prozesskosten					
Rückstellungen für nicht konsumierte Urlaube	83 000,00	78 888,19		3 433,31	158 454,88
Rückstellungen für ausstehende Rechnungen					
Sonstige kurzfristige Rückstellungen					
Langfristig	**239 195,78**	**74 561,70**	**0,00**	**14 078,54**	**299 678,94**
Rückstellungen für Abfertigungen	119 154,93	26 700,27			145 855,20
Rückstellungen für Jubiläumszuwendungen	120 040,85	47 861,43		14 078,54	153 823,74
Rückstellungen für Haftungen					
Rückstellungen für Sanierung von Altlasten					
Rückstellungen für Pensionen (Säule I)					
Sonstige langfristige Rückstellungen					
Gesamtsumme	**322 195,78**	**153 449,89**	**0,00**	**17 511,85**	**458 133,82**

Einzelnachweis über die nicht voranschlagswirksame Gebarung gemäß § 12 (Anlage 6t)

Einzelnachweis der vermögenswirksamen Bestandskonten

Konto	Kontenbezeichnung	Stand 31.12.2022	Umsatz Soll	Umsatz Haben	Stand 31.12.2023
	Veränderung der nicht voranschlagswirksamen Forderungen				
270000	Finanzamt Vorsteuerbeträge (nicht voranschlagswirksame Gebarung)	214 665,99	1 143 020,28	1 218 494,01	139 192,26
271000	Umsatzsteuer Verrechnungskonto – Gutschrift (nicht voranschlagswirksame Gebarung)	43 303,50	873 627,80	765 756,79	151 174,51
287000	Sonstige kurzfristige Forderungen (nicht voranschlagswirksame Gebarung)	500,00	325,00	825,00	0,00
	Summe	**258 469,49**	**2 016 973,08**	**1 985 075,80**	**290 366,77**
	Veränderung der nicht voranschlagswirksamen Verbindlichkeiten				
360000	Umsatzsteuer (nicht voranschlagswirksame Gebarung)	44 677,05	1 375 770,65	1 370 794,41	39 700,81
361000	Erläge von/für Dienststellen der Gebietskörperschaften (nicht voranschlagswirksame Gebarung)	15 167,37	659 048,06	674 108,07	30 227,38
362000	Gehaltsabzugsgebarungen (nicht voranschlagswirksame Gebarung)	175,00	640 319,88	640 319,88	175,00
363000	Einbehaltungen und Überzahlungen von Dritten (nicht voranschlagswirksame Gebarung)	430 194,41	63 464,90	88 718,54	455 448,05
368000	Zahlwegänderung (nicht voranschlagswirksame Gebarung)	0,00	26 284 153,60	26 284 153,60	0,00
371000	Umsatzsteuer Verrechnungskonto – Zahllast (nicht voranschlagswirksame Gebarung)	24 934,29	1 193 110,35	1 194 895,03	26 718,97
	Summe	**515 148,12**	**30 215 867,44**	**30 252 989,53**	**552 270,21**

Einzelnachweis der finanzierungswirksamen Vorschuss- und Verwahrgeldkonten
(inkl. anteiliger Kundenforderungen und Lieferantenverbindlichkeiten)

Konto	Kontenbezeichnung	Stand 31.12.2022	Umsatz Soll	Umsatz Haben	Stand 31.12.2023
	Veränderung der nicht voranschlagswirksamen Forderungen				
270000	Vorsteuer	168 744,87	1 218 494,01	1 177 894,67	128 145,53
271000	Abrechnung Finanzamt – Gutschrift (nicht voranschlagswirksam	43 303,50	765 756,79	873 627,80	151 174,51
287000	Kautionen und Überzahlungen Lieferanten	10 513,55	10 838,55	325,00	0,00
	Summe	**222 561,92**	**1 995 089,35**	**2 051 847,47**	**279 320,04**

Einzelnachweis der finanzierungswirksamen Vorschuss- und Verwahrgeldkonten
(inkl. anteiliger Kundenforderungen und Lieferantenverbindlichkeiten)

Konto	Kontenbezeichnung	Stand 31.12.2022	Umsatz Soll	Umsatz Haben	Stand 31.12.2023
	Veränderung der nicht voranschlagswirksamen Verbindlichkeiten				
360000	Umsatzsteuer	12 538,61	1 363 931,84	1 375 770,65	699,80
361000	Seuchenvorsorgeabgabe	319 533,47	672 663,36	978 581,53	13 615,30
362000	Lohnsteuer	0,00	244 867,68	244 867,68	0,00
362300	Krankenkasse NÖGKK	929,22	16 153,31	16 663,02	419,51
362310	Krankenkasse BVA	26 854,86	372 159,37	396 933,10	2 081,13
362700	Gewerkschaft	191,21	4 864,52	5 055,73	0,00
362800	Vorsorge Sparen Versicherung Wiener Städtische Pol.: 170101	175,00	2 275,00	2 275,00	175,00
363000	Div. Verwahrgelder	2 575,21	71 540,11	36 065,67	38 049,65
363008	Spenden Ukraine	116,50	0,00	0,00	116,50
363009	ASI-Verbesserung	55 111,37	0,00	0,00	55 111,37
363102	Rrücklass Fa. Ceramic Schlager	3 637,01	0,00	0,00	3 637,01
363109	Energie AG Oö. Umwelt Service Kaution gem. Vertrag	15 000,00	0,00	0,00	15 000,00
363111	Haftrücklass Walter Speck	1 805,69	0,00	0,00	1 805,69
363112	Rücklass Held & Franke Baugesellschaft m.b.H	168 061,38	0,00	0,00	168 061,38
363113	Rücklass C&R Abdichtungstechnik GmbH	37 215,86	0,00	0,00	37 215,86
363114	Rücklass TKSA Fassaden und Industriebau GmbH	13 644,64	0,00	0,00	13 644,64
363115	Rücklass Nöbauer - Tüchler GmbH	6 872,44	0,00	0,00	6 872,44
363116	Rücklass Kroneis GmbH	4 369,68	0,00	0,00	4 369,68
363117	Rücklass Getec	11 861,32	0,00	0,00	11 861,32
363120	Rücklass Held & Franke - Außenanlagen	19 401,44	0,00	0,00	19 401,44
363121	Rücklass Grubits & Co	1 139,36	0,00	837,01	302,35
363122	Rücklass Scherbichler GmbH	2 838,10	0,00	0,00	2 838,10
363123	Rücklass Selberherr Raumausstattung GmbH	1 929,51	0,00	866,07	1 063,44
363127	Rücklass Lagerhaus Zwettl	6 708,85	0,00	0,00	6 708,85
363128	Rücklass Lehner Sicherheitstechnik	1 184,15	0,00	0,00	1 184,15
363129	Rücklass Graf-Holztechnik GmbH	420,42	0,00	0,00	420,42
363131	Rücklass Mayer & Co GmbH	10 032,35	0,00	0,00	10 032,35
363132	Rücklass WWLA Ges.m.b.H.	2 958,48	0,00	0,00	2 958,48
363133	Rücklass Hermann Mayer Sand	4 920,26	0,00	0,00	4 920,26
363134	Rücklass Rathammer	4 200,00	0,00	0,00	4 200,00
363135	Rücklass Medved & Troll GmbH	7 024,18	0,00	0,00	7 024,18
363136	Polic Installationstechnik GmbH	1 249,72	0,00	0,00	1 249,72
363137	Rücklass WÖSS	11 179,61	0,00	9 739,06	1 440,55
363138	Rücklass Ing. Wolfgang Gall Schlosserei	2 624,45	0,00	0,00	2 624,45
363140	Rücklass Rite-Hite	1 607,78	0,00	538,53	1 069,25
363141	Rücklass Blaha GmbH	268,25	0,00	0,00	268,25

Einzelnachweis der finanzierungswirksamen Vorschuss- und Verwahrgeldkonten
(inkl. anteiliger Kundenforderungen und Lieferantenverbindlichkeiten)

Konto	Kontenbezeichnung	Stand 31.12.2022	Umsatz Soll	Umsatz Haben	Stand 31.12.2023
	Veränderung der nicht voranschlagswirksamen Verbindlichkeiten				
363142	Rücklass Porr Bau GmbH	30 236,40	0,00	0,00	30 236,40
363145	Rücklass Pittel und Brausewetter	0,00	5 067,30	5 067,30	0,00
363200	Personalvertreterumlage	339,74	4 475,20	4 814,94	0,00
363500	Exekutionen und andere Einbehaltungen	0,00	6 291,93	5 356,06	935,87
363600	Pfand Flohmarkt	0,00	1 344,00	520,00	824,00
368000	Zahlwegänderung (nicht voranschlagswirksame Gebarung)	0,00	26 284 153,60	26 284 153,60	0,00
371000	Abrechnung Finanzamt – Zahllast (nicht voranschlagswirksame	24 934,29	1 194 895,03	1 193 110,35	26 718,97
	Summe	**815 690,81**	**30 244 682,25**	**30 561 215,30**	**499 157,76**

Personaldaten iSd ÖStp (Anlage 4)

Gruppe 1 - gesamt	**Dienstverhältnis zu Gemeinde, dienstleistend in einer Dienststelle, bezahlt aus dem Budget**		**Personalaufwendungen, Aktive, betriebsmäßige Darstellung exklusive Ausgliederungen**				
			davon melden Gemeinden optional				**gesamt**
	Köpfe	VBÄ	Bezüge (L und G: Unterklasse 50-55)	Nebengebühren (L und G: Gruppen 564-569)	Dienstgeber-beiträge (L und G: Unterklasse 58)	Weitere Aufwendungen	Kontenklasse 5
BeamtInnen			0,00				
Vertragsbedienstete	65,00	59,28	2 377 735,80				
KV-Bedienstete (Kollektivvertrag)			0,00				
Summe	65,00	59,28	2 377 735,80	0,00	639 224,61	153 449,89	3 170 410,30
darunter (Teilmengen der Gruppe 1)							
MusikschullehrerInnen							
KindergärtnerInnen und							
Bedienstete nicht-ausgegliederter Krankenanstalten							
Gruppe 1a - Ausbildungsverhältnisse (insb. Lehrlinge)							

Gruppe 2 - gesamt	**Dienstverhältnis zur Gemeinde, dienstleistend bei sonstigem Rechtsträger, bezahlt aus dem Budget**		**Personalaufwendungen, Aktive, Ausgegliederte**				
			davon melden Gemeinden optional				**gesamt**
	Köpfe	VBÄ	Bezüge (L und G: Unterklasse 50-55)	Nebengebühren (L und G: Gruppen 564-569)	Dienstgeber-beiträge (L und G: Unterklasse 58)	Weitere Aufwendungen	Kontenklasse 5
BeamtInnen							
Vertragsbedienstete							
Summe	0,00	0,00					

BeamtInnen-PensionistInnen zum 31.12.2023					
			Anzahl	**Ø-Pensions-höhe / Mt. 1)**	
RuhegenussbezieherInnen					
Hinterbliebene 2)					
Neue RuhegenussbezieherInnen im Bezugsjahr 2023					
			Anzahl	**Ø-Pensions-antrittsalter**	**Ø-Pensions-höhe / Mt. 1)**
Alterspension 3)					
Dienstunfähigkeit 4)					
vorzeitige Pensionierung mit Abschlag 5)					
vorzeitige Pensionierung ohne Abschlag 6)					
Pensionierungen gesamt			0,0	0,0	0,0

1) Durchschnittspension im Dezember laut Personalstatistik-Festlegungen ohne Sonderzahlungen, ohne Pflegegeld und ohne sonstige Transferleistungen; brutto
2) Witwen-, Witwer-, Waisenversorgungsbezüge und vergleichbare Leistungen
3) Ruhebezüge aufgrund einer Ruhestandsversetzung durch Erklärung iSd § 15 iVm § 236c Abs. 1 BDG 1979, eines Übertritts in den Ruhestand oder einer vergleichbaren Regelung
4) Ruhebezüge aufgrund einer Ruhestandsversetzung wegen dauernder Dienstunfähigkeit
5) Ruhebezüge aufgrund einer Ruhestandsversetzung vor dem Mindestalter für eine Ruhestandsversetzung durch Erklärung iSd Z 3, die eine Minderung der Bemessungsgrundlage bewirkt (z.B. § 207n BDG 1979)
6) Ruhebezüge aufgrund einer Ruhestandsversetzung vor dem Mindestalter für eine Ruhestandsversetzung durch Erklärung iSd Z 3, die keine Minderung der Bemessungsgrundlage bewirkt (z.B. § 207n BDG 1979)

Pensionsausgaben für das Bezugsjahr 2023	
Summe	0,00

Dienstpostenplan

Dienstpostenart: Von 1 bis 99
Dienstnehmer:

Dienstpostenplan 31.12.2023

Selektion:

ÖSTAT Nr.: 300032
GV f. Abfallw.i.R.Schwechat
Industriestraße 2
2432 Schwadorf bei Wien

Vertragsbedienstete

	Bewertung NEU	Soll.Anz.	Soll.FTE	Ist.Anz.	Ist.FTE	Ansatz	Bezeichnung	Gruppe	Bemerkung
Abfallberatung; Kreislaufwirtschaft, DZ 56	Funktionsgruppe	1	1,00	1	1,00	10000	Hauptverwaltung	07	
Abfallberatung; Kreislaufwirtschaft, DZ 71	Verwendungsgrup	1	0,50	1	0,50	10000	Hauptverwaltung	06	
ASZ / WSZ Betreuer Leitung, DZ 11	Verwendungsgrup	1	1,00	1	1,00	813000	Abfallwirtschaft	05	
ASZ / WSZ Betreuer stv. Leitung, DZ 11	Verwendungsgrup	1	1,00	1	1,00	813000	Abfallwirtschaft	05	
ASZ / WSZ Betreuung, DZ 11	Verwendungsgrup	29	23,53	27	21,53	813000	Abfallwirtschaft	05	
Buchhalter, KvStv. DZ 54	Verwendungsgrup	1	1,00	1	1,00	10000	Hauptverwaltung	06	
Bürgerservice Telefonzentrale, DZ 71	Verwendungsgrup	1	1,00	1	0,30	10000	Hauptverwaltung	05	
Datenschutz 0,55%, Rest Sekretariat, DZ 71	Verwendungsgrup	1	0,55	1	0,55	10000	Hauptverwaltung	06	
Geschäftsführer, DZ k.A.	Verwendungsgrup	1	1,00	1	1,00	10000	Hauptverwaltung	09	
Kassenverwalter u. Lohnverrechnung, DZ 71	Funktionsgruppe	1	1,00	1	1,00	10000	Hauptverwaltung	07	
Kreislaufwirtschaft, Statistik, EDM,	Verwendungsgrup	2	2,00	1	1,00	10000	Hauptverwaltung	06	
Kundenbetreuung DZ 71	Funktionsgruppe	4	3,00	3	3,00	10000	Hauptverwaltung	06	
						10000	Hauptverwaltung		
Leiter Obj.mgm. u. Raumpfl.mgm.	Verwendungsgrup	1	1,00	1	1,00	10000	Hauptverwaltung	06	
Leiter Produktion	Verwendungsgrup	1	1,00	1	1,00	820000	Wirtschaftshof	05	
Logistik Wirtschaftshof, DZ 71	Verwendungsgrup	2	2,00	2	2,00	820000	Wirtschaftshof	06	
Objetmangement; Raumpflegemanagent, DZ 17	Verwendungsgrup	6	5,75	5	4,75				
				2	1,75	10000	Hauptverwaltung	02	
				2	2,00	10000	Hauptverwaltung	05	
				1	1,00	10000	Hauptverwaltung	06	
Öffentlichkeitsarbeit; Soziale Medien DZ 71	Verwendungsgrup	3	2,00	3	1,80				
				2	1,25	10000	Hauptverwaltung	06	
				1	0,55	10000	Hauptverwaltung	07	
Produktion	Verwendungsgrup	2	2,00	0					
Sekretariat, DZ 71	Funktionsgruppe	2	1,45	2	1,45	10000	Hauptverwaltung	06	
Wirschaftshofleiter, DZ 2	Funktionsgruppe	1	1,00	1	1,00	820000	Wirtschaftshof	07	
Wirschaftshofleiterstellvertreter, DZ 2	Leistungsgruppe	1	1,00	0					
Wirtschaftshofmitarbeiter, DZ 2	Verwendungsgrup	16	15,50	11	10,50				

Dienstpostenart: Von 1 bis 99
Dienstnehmer:

Dienstpostenplan 31.12.2023

Selektion:

ÖSTAT Nr.: 300032
GV f. Abfallw.i.R.Schwechat
Industriestraße 2
2432 Schwadorf bei Wien

Vertragsbedienstete

Bewertung NEU	Soll.Anz.	Soll.FTE	Ist.Anz.	Ist.FTE	Ansatz	Bezeichnung	Gruppe	Bemerkung
			10	10,00	820000	Wirtschaftshof	05	

Nachweis über Personalaufwand VRV2015

Gruppe	Abschnitt	Ansatz	Vertragsbedienstete I 510000 - 510999	Vertragsbedienstete II 511000 - 511999	DGB für Finanzamt (FLAB) 580000 - 580999	DGB für Gebietskrankenkasse 582000 - 582999	Kommunalsteuer 588000 - 588999	Gesamtsumme
0	**01**	**010000** Hauptverwaltung	759.027,32	153.520,22	32.638,30	188.058,72	27.308,55	1.160.553,11
	Summe Gruppe 0		**759.027,32**	**153.520,22**	**32.638,30**	**188.058,72**	**27.308,55**	**1.160.553,11**
8	**81**	**813000** Abfallbeseitigung		859.380,46	31.063,05	189.764,46	25.696,52	1.105.904,49
	82	**820000** Wirtschaftshof	84.569,56	517.200,86	20.068,28	137.573,26	18.007,61	777.419,57
	Summe Gruppe 8		**84.569,56**	**1.376.581,32**	**51.131,33**	**327.337,72**	**43.704,13**	**1.883.324,06**
Summe gesamt			**843.596,88**	**1.530.101,54**	**83.769,63**	**515.396,44**	**71.012,68**	**3.043.877,17**

Nachweis Vermögen mit abgeänderter Nutzungsdauer

Nachweis Vermögen mit abgeänderter Nutzungsdauer

Konto	Bezeichnung	Nutzungsdauer lt. VRV	Abweichende Nutzungsdauer	Begründung
4/0110002/00003	Blumenkästen	10,0	5,0	Da die Blumenkästen aus Holz sind, ist eine 10 jährige Lebensdauer im Freien nicht gegeben.
4/0180004/00002	sonst. tech. Bürog. Kuvertiermaschine	8,0	8,0	Generalservice durchgeführt und damit eine Nutzungsverlängerung um vier Jahre in der Buchhaltung festgeschrieben.
4/0280001/00001	Mobillagersystem	15,0	20,0	Da die Mobillager nicht so oft frequentiert werden und die Lasten weitaus geringer als technisch bedingt, ist eine längere Nutzungsdauer gewährleistet.
4/0280001/00002	Mobile Lagerwaggons für Büroablage und Vorratshaltung	15,0	20,0	Da die Mobillager nicht so oft frequentiert werden und die Lasten weitaus geringer als technisch bedingt, ist eine längere Nutzungsdauer gewährleistet.
4/0280001/00003	Erweiterung Mobillager mit Waggons	15,0	20,0	Da die Mobillager nicht so oft frequentiert werden und die Lasten weitaus geringer als technisch bedingt, ist eine längere Nutzungsdauer gewährleistet.
4/0410001/00001	AWS Fest-Faltpavillion	5,0	10,0	Die Haltbarkeit des Faltpavillions ist sicher länger als 5 Jahre.
5/0150002/00010	LKW 10 BL 209 EV Unimog Bj. 2002 samt drei Geräte gebraucł	10,0	5,0	trotz des Alters werden der Unimog und die Maschinen noch 5 Jahre halten

Nachweis der Mitgliedschaften

Nachweis der Mitgliedschaften

Verein	Beitrag
KDZ Management Beratungs– und Weiterbildungs GmbH	€ 678,00
KreditSchutzVerband von 1870	€ 292,80
Vereinigung öffentlicher Abfallwirtschaftsbetriebe	€ 10.043,97
Bundes Beschaffungs GmbH	€ 222,00
Verband Abfallberatung Österreich	€ 30,00
Österreichischer Wasser und Abfallverband	€ 398,00

Dotierungsänderungen

Dotierungsänderungen 2023

Von	Wert	Auf	Wert	Datum
6/820016+895001	€ 2 846 000,00	2/981000+895001	€ 4 100 000,00	31.12.2023
6/813013+895001	€ 800 000,00			
6/813004+895001	€ 300 000,00			
6/813018+895000	€ 154 000,00			
1/820000-511000	€ 108 800,00	1/010000-511000	€ 102 400,00	31.12.2023
		1/813000-582000	€ 6 400,00	
1/820000-582000	€ 23 800,00	1/010000-582000	€ 29 100,00	31.12.2023
1/820000-511000	€ 3 300,00			
1/820000-580000	€ 2 000,00			
1/820000-580000	€ 3 900,00	1/010000-580000	€ 3 900,00	31.12.2023
1/820000-588000	€ 4 300,00	1/010000-588000	€ 4 300,00	31.12.2023
1/820000-724000	€ 6 300,00	1/010000-724000	€ 6 100,00	31.12.2023
		1/813000-511000	€ 200,00	
1/813000-582000	€ 11 700,00	1/813000-511000	€ 11 700,00	31.12.2023
1/820000-511000	€ 28 700,00	1/813000-511000	€ 28 700,00	31.12.2023
1/813000-724000	€ 800,00	1/813000-588000	€ 800,00	31.12.2023
1/820000-588000	€ 300,00	1/010000-510000	€ 23 500,00	31.12.2023
1/813000-580000	€ 300,00			
1/813000-724000	€ 100,00			
1/820000-582000	€ 9 800,00			
1/820000-511000	€ 13 000,00			
1/992000-691000	€ 3 000,00	1/910000-659000	3000	31.12.2023
1/813000-620220/12	€ 20 000,00	1/820000-620220	€ 16 100,00	31.12.2023
		1/010000-510000	€ 3 900,00	
1/813013-689000	€ 86 900,00	1/010000-591000	€ 15 600,00	31.12.2023
		1/010000-592000	€ 9 100,00	
		1/010000-593000	€ 29 300,00	
		1/813000-592000	€ 20 900,00	
		1/813000-593000	€ 8 500,00	
		1/820000-591000	€ 3 200,00	
		1/820000-593000	€ 300,00	
1/813000-620220/14	€ 9 000,00	1/010000-510000	€ 32 000,00	31.12.2023
1/813000-620220/15	€ 14 000,00			
1/813000-620220/11	€ 5 000,00			
1/813000-620220/02	€ 4 000,00			

Dotierungsänderungen 2023

Von	Wert	Auf	Wert	Datum
2/010000+817200	€ 6 000,00	2/813000+817200	€ 3 000,00	31.12.2023
		2/820000+817200	€ 3 000,00	
1/820000-580000	€ 1 000,00	1/820000-510000	€ 1 400,00	31.12.2023
1/813000-580000	€ 400,00			

Querschnitt (Anlage 5b)

	Bezeichnung	Zuordnung der Aufwands- und Ertragsgruppen	Summe Haushalt	davon A 85 - 89	Summe ohne A 85 - 89
	I. Querschnitt				
	Erträge der operativen Gebarung / Einzahlungen aus Abgaben				
10	Einzahlungen aus eigenen Abgaben	Unterklassen 83 bis 85 ohne Gruppen 852, 858 und 859	10 472,86	0,00	10 472,86
11	Erträge aus Ertragsanteilen	Gruppen 858 und 859		0,00	
12	Gebühren für die Benützung von Gemeindeeinrichtungen und -anlagen	Gruppe 852	11 994 248,33	0,00	11 994 248,33
13	Erträge aus Leistungen	Unterklasse 81 ohne Gruppen 811, 817, 818 und 819	723 484,36	0,00	723 484,36
14	Erträge aus Besitz und wirtschaftlicher Tätigkeit	Gruppen 811, 820, 822, 823	204 816,94	0,00	204 816,94
15	Transfererträge von Trägern des öffentlichen Rechts	Gruppen 860 bis 863, 888	9 000,00	0,00	9 000,00
16	Sonstige Transfererträge	Gruppen 809, 864 bis 868, 880	619 973,58	0,00	619 973,58
17	Gewinnentnahmen der Gemeinde von Unternehmungen und marktbestimmten Betrieben der Gemeinde (A 85-89)	Gruppe 869 und 879		0,00	
18	Erträge aus Veräußerungen und sonstige Erträge	Gruppen 814, 815, 824, 827, 828 und 829	1 718 111,94	0,00	1 718 111,94
19	**Summe 1 (Erträge)**		**15 280 108,01**	**0,00**	**15 280 108,01**
	Aufwendungen der operativen Gebarung				
20	Personalaufwand	Klasse 5 ohne nicht finanzierungswirksame Konten	3 043 877,17	0,00	3 043 877,17
21	Pensionen und sonstige Ruhebezüge	Gruppen 760, 761		0,00	
22	Bezüge der gewählten Organe	Gruppe 721	40 784,86	0,00	40 784,86
23	Gebrauchs- und Verbrauchsgüter, Handelswaren	Klasse 4	500 863,49	0,00	500 863,49
24	Verwaltungs- und Betriebsaufwand	Klasse 6 ohne Gruppen 650 bis 655, 657, 658, 680 bis 687, 689, 690, 694 bis 699; Unterklassen 70 bis 72 ohne Gruppen 706 und 721; Gruppe 790	8 605 112,36	0,00	8 605 112,36
25	Zinsen für Finanzschulden	Gruppen 650, 651, 653 und 657	40 411,82	0,00	40 411,82
26	Laufende Transfers an Träger des öffentlichen Rechts	Gruppen 750 bis 754	716 122,45	0,00	716 122,45
27	Sonstige laufende Transfers	Gruppen 755 bis 757, 759, 764, 768, 780 und 781	63 142,56	0,00	63 142,56
28	Gewinnentnahmen der Gemeinde von Unternehmungen und marktbestimmten Betrieben der Gemeinde (A 85-89)	Gruppe 769		0,00	
29	**Summe 2 (Aufwendungen)**		**13 010 314,71**	**0,00**	**13 010 314,71**
91	**SALDO 1: Ergebnis der operativen Gebarung**	Summe 1 minus Summe 2	**2 269 793,30**	**0,00**	**2 269 793,30**

	Bezeichnung	Zuordnung Abgang/Zugang zu den Bestandskonten und der Kapitaltransferkonten	Summe Haushalt	davon A 85 - 89	Summe ohne A 85 - 89
	Vermögensgebarung mit Kapitaltransfers ohne Finanztransaktionen				
30	Veräußerung von unbeweglichem Vermögen	Unterklassen 00, 01, 05 und 06; Gruppen 801, 802 und 805 (bei unbeweglichen Kulturgütern)		0,00	
31	Veräußerung von beweglichem Vermögen	Unterklassen 02 bis 04; Gruppen 100, 113, 120, 150, 159, 170 und 175; Gruppen 803, 804 und 805 (bei beweglichen Kulturgütern)		0,00	
32	Veräußerung von immateriellen Vermögenswerten	Unterklasse 07		0,00	
33	Investitionszuschüsse (erhaltene Kapitaltransfers) von Trägern des öffentlichen Rechts	Gruppen 300 bis 303, 309, 871	5 408,00	0,00	5 408,00
34	Sonstige Investitionszuschüsse (erhaltene Kapitaltransfers)	Gruppen 304 bis 308		0,00	
39	**Summe 3 (Vermögensgebarung mit Kapitaltransfer ohne Finanztransaktionen)**		**5 408,00**	**0,00**	**5 408,00**
	Vermögensgebarung und Kapitaltransfers ohne Finanztransaktionen				
40	Erwerb von unbeweglichem Vermögen	Unterklassen 00, 01 und 05; Gruppen 060, 061 und 063	803 291,50	0,00	803 291,50
41	Erwerb von beweglichem Vermögen, Aktivierte Vorräte	Unterklassen 02 bis 04; Gruppe 062; Gruppen 100, 113, 120, 150, 159, 170 und 175	337 285,96	0,00	337 285,96
42	Erwerb von immateriellen Vermögenswerten	Unterklasse 07		0,00	
43	Kapitaltransfers an Träger des öffentlichen Rechts	Gruppen 130 und 135; Gruppen 770 bis 774		0,00	
44	Sonstige Kapitaltransfers	Gruppen 775 bis 779, 785 und 786		0,00	
49	**Summe 4 (Vermögensgebarung und Kapitaltransfer ohne Finanztransaktionen)**		**1 140 577,46**	**0,00**	**1 140 577,46**
92	**SALDO 2: Saldo der Vermögensgebarung ohne Finanztransaktionen**	Summe 3 minus Summe 4	**-1 135 169,46**	**0,00**	**-1 135 169,46**

	Bezeichnung	Zuordnung der Gruppen der Finanzierungsrechnung	nur A 85 - 89
	Einzahlungen aus Finanztransaktionen		
50	Veräußerung von Beteiligungen und Wertpapieren	Unterklasse 08; Gruppen 223 und 224	0,00
51	Entnahmen aus Zahlungsmittelreserven	Gruppen 293, 294 und 295	0,00
52	Einzahlungen aus der Rückzahlung von Darlehen an Träger des öffentlichen Rechts	Gruppen 240 bis 244	0,00
53	Einzahlungen aus der Rückzahlung von Darlehen an andere und von Bezugsvorschüssen	Gruppen 245 bis 249 und 273	0,00
54	Aufnahme von Finanzschulden von Trägern des öffentlichen Rechts	Gruppen 340 bis 344, 350 bis 354	0,00
55	Aufnahme von Finanzschulden von anderen	Unterklasse 32; Gruppen 345 bis 349, 355 bis 357	0,00
58	Ausgleichszahlungen aus Finanzderivaten	Gruppen 821 und 826	0,00
59	**Summe 5 (Einzahlungen aus Finanztransaktionen)**		**0,00**
	Auszahlungen aus Finanztransaktionen		
60	Erwerb von Beteiligungen und Wertpapieren	Unterklasse 08; Gruppen 223 und 224	0,00
61	Zuführung an Zahlungsmittelreserven	Gruppen 293, 294 und 295	0,00
62	Gewährung von Darlehen an Träger des öffentlichen Rechts	Gruppen 240 bis 244	0,00
63	Gewährung von Darlehen an andere und von Bezugsvorschüssen	Gruppen 245 bis 249 und 273	0,00
64	Rückzahlung von Finanzschulden bei Trägern des öffentlichen Rechts	Gruppen 340 bis 344, 350 bis 354	0,00
65	Rückzahlung von Finanzschulden bei anderen	Unterklasse 32; Gruppen 345 bis 349, 355 bis 357	0,00
68	Ausgleichszahlungen aus Finanzderivaten	Gruppen 652, 655 und 658	0,00
69	**Summe 6 (Auszahlungen aus Finanztransaktionen)**		**0,00**
93	**SALDO 3: Saldo der Finanztransaktionen**	Summe 5 minus Summe 6	**0,00**
94	**SALDO 4:**	Summe der Salden 1, 2 und 3	**0,00**

II. Ableitung des Finanzierungssaldos

70	Jahresergebnis Haushalt ohne A 85 - 89 und ohne Finanztransaktionen	Saldo 1 plus Saldo 2	1 134 623,84
71	Überrechnung Jahresergebnis A 85 - 89	Saldo 4 der Spalte "nur A 85 - 89"	0,00
95	**Finanzierungssaldo ('vorläufiges Maastricht-Ergebnis')**		**1 134 623,84**

Erläuterung Abweichung gegenüber Ergebnisvoranschlag

HH-Stelle	Bezeichnung	Buchungen	- Voranschlag	- Übertragung	= Abweichung	Betrag	Beschluss und Begründung	
Mittelaufbringung	**Abweichung über 3 500,00 und mehr als 10,00%**							
010000	**Hauptverwaltung**							
2/010000+827000	Personalkostenersätze	63 517,71	50 100,00	0,00	13 417,71	13 417,71	29.02.2024	neue Verträge, daher andere Abrechnung
2/010000+829000	Sonstige Einnahmen	4 845,97	1 000,00	0,00	3 845,97	3 845,97	31.12.2023	Mehr allgemeine Rechnungen als gewöhnlich ausgstellt.
813000	**Abfallbeseitigung**							
2/813000+808000	Verkauf Altmaterial §19 UStG	175 156,00	200 000,00	0,00	-24 844,00	-24 844,00	29.02.2024	geringere Erträge nach Marktwert
2/813000+808010	Verkauf Altmaterial	65 489,56	50 300,00	0,00	15 189,56	15 189,56	31.12.2023	vorsichter Ansatz
2/813000+810200	Privatwirtschaftliche Entgelte	316 561,83	200 000,00	0,00	116 561,83	116 561,83	31.12.2023	vorsichter Ansatz
2/813000+810300	Entsorgung Containerservice	14 946,12	10 000,00	0,00	4 946,12	4 946,12	31.12.2023	vorsichter Ansatz
2/813000+810313	Gewerbe Stadt Schwechat	30 261,06	20 000,00	0,00	10 261,06	10 261,06	31.12.2023	vorsichter Ansatz
2/813000+811100	Einnahmen Vermietung Festpaket	36 701,72	21 000,00	0,00	15 701,72	15 701,72	31.12.2023	vorsichter Ansatz
2/813000+828100	Papier Behältermiete Pauschale und kontrollierte Übernahme	200 115,73	120 600,00	0,00	79 515,73	79 515,73	31.12.2023	vorsichter Ansatz
2/813000+828200	Rückersätze VVO - AGR	69 126,55	50 300,00	0,00	18 826,55	18 826,55	31.12.2023	vorsichter Ansatz
2/813000+828300	LVP-Behältermiete 240l/1100l und kontrollierte Übernahme	221 062,06	90 500,00	0,00	130 562,06	130 562,06	31.12.2023	vorsichter Ansatz
2/813000+828500	Abgeltung Verpackungsverordnung	42 927,73	90 500,00	0,00	-47 572,27	-47 572,27	31.12.2023	Vertragsänderungen
2/813000+829910	Sonstige Investitionen	162 541,46	265 000,00	0,00	-102 458,54	-102 458,54	31.12.2023	Keine direkte Rücklagenentnahme; daher aus dem operativen Bereich bezahlt.
2/813000+852010/3	Abfallwirtschaftsgebühr ohne Ust. Himberg	40 286,40	0,00	0,00	40 286,40	40 286,40	31.12.2023	ein Kunde ohne MwSt. ab 2024 in der MT-Abgabe inkludiert
2/813000+852110/3	Abfallwirtschaftsabgabe ohne Ust. Himberg	7 899,84	0,00	0,00	7 899,84	7 899,84	31.12.2023	ein Kunde ohne MwSt. ab 2024 in der MT-Abgabe inkludiert

HH-Stelle	Bezeichnung	Buchungen	- Voranschlag	- Übertragung	= Abweichung	Betrag	Beschluss und Begründung	
2/813000+871003	Förderungen Land Niederösterreich	5 133,00	0,00	0,00	5 133,00	5 133,00	31.12.2023	Förderansuchen 2023
813004	**Müllgefäße**							
6/813004+829910	operative Investitionsbeiträge	72 000,00	0,00	0,00	72 000,00	72 000,00	31.12.2023	Keine direkte Rücklagenentnahme; daher aus dem operativen Bereich bezahlt.
813013	**Wertstoffzentren**							
6/813013+829910	Sonstige Investitionsbeiträge	18 016,37	0,00	0,00	18 016,37	18 016,37	31.12.2023	Keine direkte Rücklagenentnahme; daher aus dem operativen Bereich bezahlt.
813018	**Tierkörpersammelstellen**							
6/813018+829910	operative Investition	134 857,81	800,00	0,00	134 057,81	134 057,81	31.12.2023	keine direkte Rücklagenentnahme daher aus dem operativen Bereich bezahlt
820000	**Wirtschaftshof**							
2/820000+810000	Leistungsverrechnung Wirtschaftshof allgemein	188 544,17	261 300,00	0,00	-72 755,83	-83 508,81	31.12.2023	Leistungen für Containertransporte Holz und Hartplasik in eigenen Konten verrechnet
2/820000+810210	Mülltonnenreinigung	38 339,92	30 200,00	0,00	8 139,92	8 139,92	31.12.2023	konservativ angesetzt
2/820000+810300	Leistungen Containerservice	8 449,96	15 100,00	0,00	-6 650,04	-6 650,04	31.12.2023	zu optimistisch angesetzt
2/820000+810400	Containertransporte WSZ/ASZ Holz	68 735,00	0,00	0,00	68 735,00	68 735,00	31.12.2023	Leistungen für Containertransporte Holz und Hartplasik in eigenen Konten verrechnet
2/820000+810500	Containertransporte WSZ/ASZ Hartplastik	13 430,00	0,00	0,00	13 430,00	13 430,00	31.12.2023	Leistungen für Containertransporte Holz und Hartplasik in eigenen Konten verrechnet
2/820000+810600	Containertransporte Verwerter Hartplastik	8 545,00	0,00	0,00	8 545,00	8 545,00	31.12.2023	Leistungen für Containertransporte Holz und Hartplasik in eigenen Konten verrechnet
2/820000+817200	Erträge aus der Auflösung von sonstigen Rückstellungen	13 728,54	6 900,00	3 000,00	3 828,54	3 828,54	31.12.2023	unerwartete Auflösungen (Jubiläumsrückstellung)
2/820000+829910	Sonstige Investitionen	35 202,95	2 500,00	0,00	32 702,95	32 702,95	31.12.2023	Keine direkte Rücklagenentnahme; daher aus dem operativen Bereich bezahlt.
820016	**Wirtschaftshof**							
2/820016+811000	Miete Wirtschaftshof alt, Am Sportplatz 28, 2432 Schwadorf	28 963,89	25 100,00	0,00	3 863,89	3 863,89	31.12.2023	Mietanpassung nach Index Dez. 2022

HH-Stelle	Bezeichnung	Buchungen	- Voranschlag	- Übertragung	= Abweichung	Betrag	Beschluss und Begründung	
2/820016+811100	Betriebskostenersatz für Wirtschaftshof alt, Am Sportplatz 28, 2432 Schwadorf	26 405,22	9 000,00	0,00	17 405,22	17 405,22	31.12.2023	BK-Abrechnung 2023
6/820016+829910	operative Investition	666 941,50	394 000,00	0,00	272 941,50	272 941,50	31.12.2023	keine direkte Rücklagenentnahme daher aus dem operativen Bereich bezahlt
6/820016+860100	Bundesförderung	0,00	160 000,00	0,00	-160 000,00	-160 000,00	31.12.2023	nicht erfolgt
910000	**Geldverkehr**							
2/910000+823000	Zinsen der Giro- u. Sparbücher	48 529,16	300,00	0,00	48 229,16	48 229,16	31.12.2023	Überschuss durch Festgeldzinsen
912000	**Kapitalvermögen Rücklagen**							
2/912000+823100	Zinsen der allgemeinen Rücklagen	52 000,51	2 100,00	0,00	49 900,51	49 900,51	31.12.2023	Durch Umbuchung auf ein altes zinsertragreiches Sparbuch
920000	**Ausschließliche Gemeindeabgaben**							
2/920000+828000	Rückersätze Gerichtskosten	10 765,88	1 500,00	0,00	9 265,88	9 265,88	31.12.2023	Exekutionen der Kunden
981000	**Rücklagen- Zuweisung/Entnahme für lfd. Haushalt**							
2/981000+895001	Entnahmen von allgemeinen Haushaltsrücklagen	12 078 092,03	0,00	4 100 000,00	7 978 092,03	7 978 092,03	31.12.2023	Umbuchen auf Zinsertragreiches Sparbuch und Investitionszahlungen
	Summe Mittelaufbringung	**14 968 120,65**	**2 078 100,00**	**4 103 000,00**	**8 787 020,65**	**8 776 267,67**		
Mittelverwendung	**Abweichung über 3 500,00 und mehr als 10,00%**							
010000	**Hauptverwaltung**							
1/010000-456000	Schreib-, Zeichen- und sonstige Büromittel	9 179,98	15 000,00	0,00	-5 820,02	-5 820,02	31.12.2023	2023 nicht mehr benötigt
1/010000-600000	Strom	18 326,33	14 000,00	0,00	4 326,33	4 326,33	31.12.2023	Kostensteigerungen lt. Verträge
1/010000-614000	Instandhaltung Bürogebäude	2 571,50	10 000,00	0,00	-7 428,50	-7 428,50	31.12.2023	2023 nicht mehr benötigt
1/010000-616000	Instandhaltung von Maschinen	15 749,02	22 200,00	0,00	-6 450,98	-6 450,98	31.12.2023	2023 nicht mehr benötigt

HH-Stelle	Bezeichnung	Buchungen	- Voranschlag	- Übertragung	= Abweichung	Betrag	Beschluss und Begründung	
1/010000-616100	Lizenzen, Wartung Software Gemdat u. Batsch	57 530,01	50 500,00	0,00	7 030,01	7 030,01	31.12.2023	Indexanpassung lt. Vertrag
1/010000-640000	Rechtskosten	9 751,00	500,00	0,00	9 251,00	9 251,00	31.12.2023	Gleitzeitvertrag
1/010000-640100	CAF und Evaluierung	0,00	6 100,00	0,00	-6 100,00	-6 100,00	31.12.2023	nicht stattgefunden
1/010000-670000	Versicherungen	22 333,40	18 200,00	0,00	4 133,40	4 133,40	31.12.2023	Teuerungen und andere versicheurngstechnische Finessen der Preissteigerung
1/010000-680000	Planmäßige Abschreibung	44 735,55	28 200,00	0,00	16 535,55			
1/010000-757000	Schulungen/Exkursionen	30 421,30	16 200,00	0,00	14 221,30	14 221,30	31.12.2023	unerwartete Schulungen und Fachexkursionen
015000	**Öffentlichkeitsarbeit**							
1/015000-457100	AWS-Nachrichten	59 923,25	25 000,00	0,00	34 923,25	34 923,25	31.12.2023	eine zu optimistische Einschätzung der Sparmöglichkeit
1/015000-728002	Werbeeinschaltungen/ Inserate	20 149,85	7 500,00	0,00	12 649,85	12 649,85	31.12.2023	mehr als geplante Werbeschaltungen für unsere Leistungen
713000	**Energieanlagen**							
1/713000-680000	Planmäßige Abschreibung	8 626,23	4 400,00	0,00	4 226,23			
813000	**Abfallbeseitigung**							
1/813000-400001	Betriebsausstattung ASZ geringwertig (<= € 800)	4 276,21	10 000,00	0,00	-5 723,79			
1/813000-413000	Ankauf Müllsäcke (inkl. Gelber Sack)	96 252,77	70 000,00	0,00	26 252,77	26 252,77	31.12.2023	Änderung Gelbe Sacksammlung zu spät finalisiert.
1/813000-413100	Ankauf Sammelhilfen (Bioküberl, Nöli, etc...)	9 130,38	15 200,00	0,00	-6 069,62			
1/813000-459010	Kompostaktion	24 299,33	18 300,00	0,00	5 999,33	5 999,33	31.12.2023	Einführung von Sackware für Mehrparteienhäuser mit Balkon.
1/813000-459200	ÖA Verbandsaktionen u. Auswertungen	16 288,19	75 000,00	0,00	-58 711,81			
1/813000-600000	ASZ - Strom	16 659,26	30 000,00	0,00	-13 340,74			

HH-Stelle	Bezeichnung	Buchungen	- Voranschlag	- Übertragung	= Abweichung	Betrag	Beschluss und Begründung	
1/813000-616000	Instandhaltung Maschinen und maschinellen Anlagen	14 437,03	0,00	0,00	14 437,03	14 437,03	31.12.2023	Reparaturen, Wartungen Torantriebe, Kleintraktoren etc...
1/813000-618000	Instandhaltungen WSZ sonstiger Anlagen	40 800,61	53 500,00	0,00	-12 699,39			
1/813000-618100	Instandhaltung Festpakete	16 137,31	6 900,00	0,00	9 237,31	9 237,31	31.12.2023	mehr Ersatz uns Teuerungen; Becher für Winterpakete auf langjährigen Vorrat angeschafft
1/813000-620000	Transporte Altspeiseölsammlung	11 112,98	16 200,00	0,00	-5 087,02			
1/813000-620000/11	Abfuhr Restmüll E II Schwadorf	45 553,30	51 900,00	0,00	-6 346,70	-6 346,70	31.12.2023	Im Bereich Restmüll, Biomüll und Altpapier ist der EHH € 238.159,30 geringer als im VA.
1/813000-620000/13	Abfuhr Restmüll E II Zwölfaxing	52 597,04	43 200,00	0,00	9 397,04	9 397,04	31.12.2023	Im Bereich Restmüll, Biomüll und Altpapier ist der EHH € 238.159,30 geringer als im VA.
1/813000-620000/14	Abfuhr Restmüll E IV Fischamend	106 424,22	119 800,00	0,00	-13 375,78	-13 375,78	31.12.2023	Im Bereich Restmüll, Biomüll und Altpapier ist der EHH € 238.159,30 geringer als im VA.
1/813000-620003	Transporte WiHof - Saubermacher	520,00	4 100,00	0,00	-3 580,00			
1/813000-620006	Transporte EAG durch Wirtschaftshof	0,00	10 200,00	0,00	-10 200,00			
1/813000-620100/8	Abfuhr biogene Abfälle E II Maria Lanzendorf	53 566,89	60 500,00	0,00	-6 933,11	-6 933,11	31.12.2023	Im Bereich Restmüll, Biomüll und Altpapier ist der EHH € 238.159,30 geringer als im VA.
1/813000-620100/9	Abfuhr biogene Abfälle E II Moosbrunn	49 167,07	58 000,00	0,00	-8 832,93	-8 832,93	31.12.2023	Im Bereich Restmüll, Biomüll und Altpapier ist der EHH € 238.159,30 geringer als im VA.
1/813000-620100/12	Abfuhr biogene Abfälle E I Schwechat	101 557,38	116 100,00	0,00	-14 542,62	-14 542,62	31.12.2023	Im Bereich Restmüll, Biomüll und Altpapier ist der EHH € 238.159,30 geringer als im VA.
1/813000-620100/13	Abfuhr biogene Abfälle E II Zwölfaxing	45 001,32	52 400,00	0,00	-7 398,68	-7 398,68	31.12.2023	Im Bereich Restmüll, Biomüll und Altpapier ist der EHH € 238.159,30 geringer als im VA.
1/813000-620100/14	Abfuhr biogene Abfälle E IV Fischamend	94 736,41	177 400,00	0,00	-82 663,59	-82 663,59	31.12.2023	Im Bereich Restmüll, Biomüll und Altpapier ist der EHH € 238.159,30 geringer als im VA.
1/813000-620100/15	Abfuhr biogene Abfälle E III Gerasdorf	341 774,67	407 000,00	0,00	-65 225,33	-65 225,33	31.12.2023	Im Bereich Restmüll, Biomüll und Altpapier ist der EHH € 238.159,30 geringer als im VA.
1/813000-620199	Mobiler Häckseldienst	12 700,00	16 200,00	0,00	-3 500,00			
1/813000-620202/1	Abfuhr Altpapier Ebergassing	36 324,65	32 100,00	0,00	4 224,65	4 224,65	31.12.2023	Im Bereich Restmüll, Biomüll und Altpapier ist der EHH € 238.159,30 geringer als im VA.

HH-Stelle	Bezeichnung	Buchungen	- Voranschlag	- Übertragung	= Abweichung	Betrag	Beschluss und Begründung	
1/813000-620202/14	Abfuhr Altpapier Fischamend	29 506,19	45 800,00	0,00	-16 293,81	-16 293,81	31.12.2023	Im Bereich Restmüll, Biomüll und Altpapier ist der EHH € 238.159,30 geringer als im VA.
1/813000-670000	Gesamtversicherung WSZ	28 364,68	13 200,00	0,00	15 164,68	15 164,68	31.12.2023	Teuerungen und andere versicheurngstechnische Finessen der Preissteigerung
1/813000-700100	Miete WC Öklo	0,00	3 800,00	0,00	-3 800,00			
1/813000-728020/3	Abfuhr Problemstoffe, E II Himberg	14 213,59	18 600,00	0,00	-4 386,41	-4 386,41	31.12.2023	EAG und Problemstoffbereich um € 73.648,73 geringer als im VA.
1/813000-728020/11	Abfuhr Problemstoffe, E II Schwadorf	2 858,55	7 900,00	0,00	-5 041,45	-5 041,45	31.12.2023	EAG und Problemstoffbereich um € 73.648,73 geringer als im VA.
1/813000-728020/12	Abfuhr Problemstoffe, E I Schwechat	24 561,32	36 900,00	0,00	-12 338,68	-12 338,68	31.12.2023	EAG und Problemstoffbereich um € 73.648,73 geringer als im VA.
1/813000-728020/14	Abfuhr Problemstoffe, E IV Fischamend	8 214,72	13 800,00	0,00	-5 585,28	-5 585,28	31.12.2023	EAG und Problemstoffbereich um € 73.648,73 geringer als im VA.
1/813000-728020/15	Abfuhr Problemstoffe, E III Gerasdorf	26 350,59	32 800,00	0,00	-6 449,41	-6 449,41	31.12.2023	EAG und Problemstoffbereich um € 73.648,73 geringer als im VA.
1/813000-728021/12	Elektroaltgeräteentsorgung Schwechat	11 850,88	19 000,00	0,00	-7 149,12	-7 149,12	31.12.2023	EAG und Problemstoffbereich um € 73.648,73 geringer als im VA.
1/813000-728021/15	Elektroaltgeräteentsorgung Gerasdorf	7 146,06	11 200,00	0,00	-4 053,94	-4 053,94	31.12.2023	EAG und Problemstoffbereich um € 73.648,73 geringer als im VA.
1/813000-728022	Anteile Altpapier v. ARO	53 281,14	104 500,00	0,00	-51 218,86	-51 218,86	31.12.2023	Neue Verträge daher andere Berechnung
1/813000-728300/1	Abfuhr Sperrmüll E II Ebergassing	5 250,33	9 900,00	0,00	-4 649,67	-4 649,67	31.12.2023	Sperrmüll und Altstoffsammlung durch Verdichten und Betreuung um € 167.009,62 geringer als VA.
1/813000-728300/3	Abfuhr Sperrmüll E II Himberg	14 308,51	29 200,00	0,00	-14 891,49	-14 891,49	31.12.2023	Sperrmüll und Altstoffsammlung durch Verdichten und Betreuung um € 167.009,62 geringer als VA.
1/813000-728300/5	Abfuhr Sperrmüll E II Leopoldsdorf	8 483,40	14 100,00	0,00	-5 616,60	-5 616,60	31.12.2023	Sperrmüll und Altstoffsammlung durch Verdichten und Betreuung um € 167.009,62 geringer als VA.
1/813000-728300/7	Abfuhr Sperrmüll E II Haslau/Maria Ellend	4 843,62	10 400,00	0,00	-5 556,38	-5 556,38	31.12.2023	Sperrmüll und Altstoffsammlung durch Verdichten und Betreuung um € 167.009,62 geringer als VA.
1/813000-728300/12	Abfuhr Sperrmüll E I Schwechat	27 242,96	47 300,00	0,00	-20 057,04	-20 057,04	31.12.2023	Sperrmüll und Altstoffsammlung durch Verdichten und Betreuung um € 167.009,62 geringer als VA.
1/813000-728300/13	Abfuhr Sperrmüll E II Zwölfaxing	3 022,17	16 500,00	0,00	-13 477,83	-13 477,83	31.12.2023	Sperrmüll und Altstoffsammlung durch Verdichten und Betreuung um € 167.009,62 geringer als VA.

HH-Stelle	Bezeichnung	Buchungen	- Voranschlag	- Übertragung	= Abweichung	Betrag	Beschluss und Begründung	
1/813000-728300/14	Abfuhr Sperrmüll E IV Fischamend	13 256,16	27 500,00	0,00	-14 243,84	-14 243,84	31.12.2023	Sperrmüll und Altstoffsammlung durch Verdichten und Betreuung um € 167.009,62 geringer als VA.
1/813000-728300/15	Abfuhr Sperrmüll E III Gerasdorf	35 694,89	62 000,00	0,00	-26 305,11	-26 305,11	31.12.2023	Sperrmüll und Altstoffsammlung durch Verdichten und Betreuung um € 167.009,62 geringer als VA.
1/813000-728340/1	Abfuhr Bauschutt E II Ebergassing	4 490,08	9 700,00	0,00	-5 209,92	-5 209,92	31.12.2023	Durch Kontrollen ist der Bauschutt um € 80.560,39 geringer als im VA.
1/813000-728340/2	Abfuhr Bauschutt E II Gramatneusiedl	7 860,85	13 200,00	0,00	-5 339,15	-5 339,15	31.12.2023	Durch Kontrollen ist der Bauschutt um € 80.560,39 geringer als im VA.
1/813000-728340/3	Abfuhr Bauschutt E II Himberg	12 374,22	19 800,00	0,00	-7 425,78	-7 425,78	31.12.2023	Durch Kontrollen ist der Bauschutt um € 80.560,39 geringer als im VA.
1/813000-728340/7	Abfuhr Bauschutt E II Haslau/Maria Ellend	6 604,87	10 800,00	0,00	-4 195,13	-4 195,13	31.12.2023	Durch Kontrollen ist der Bauschutt um € 80.560,39 geringer als im VA.
1/813000-728340/11	Abfuhr Bauschutt E II Schwadorf	4 091,83	9 100,00	0,00	-5 008,17	-5 008,17	31.12.2023	Durch Kontrollen ist der Bauschutt um € 80.560,39 geringer als im VA.
1/813000-728340/12	Abfuhr Bauschutt E I Schwechat	21 452,93	40 200,00	0,00	-18 747,07	-18 747,07	31.12.2023	Durch Kontrollen ist der Bauschutt um € 80.560,39 geringer als im VA.
1/813000-728340/14	Abfuhr Bauschutt E IV Fischamend	6 375,18	14 700,00	0,00	-8 324,82	-8 324,82	31.12.2023	Durch Kontrollen ist der Bauschutt um € 80.560,39 geringer als im VA.
1/813000-728340/15	Abfuhr Bauschutt E III Gerasdorf	27 116,56	37 200,00	0,00	-10 083,44	-10 083,44	31.12.2023	Durch Kontrollen ist der Bauschutt um € 80.560,39 geringer als im VA.
1/813000-728370/1	Abfuhr Holz E II Ebergassing	3 343,72	11 900,00	0,00	-8 556,28	-8 556,28	31.12.2023	Die Marktwertsteigerung reduziert die Kosten für Altholz um € 128.364,74 gegenüber den VA.
1/813000-728370/2	Abfuhr Holz E II Gramatneusiedl	4 842,75	14 300,00	0,00	-9 457,25	-9 457,25	31.12.2023	Die Marktwertsteigerung reduziert die Kosten für Altholz um € 128.364,74 gegenüber den VA.
1/813000-728370/3	Abfuhr Holz E II Himberg	8 498,82	23 800,00	0,00	-15 301,18	-15 301,18	31.12.2023	Die Marktwertsteigerung reduziert die Kosten für Altholz um € 128.364,74 gegenüber den VA.
1/813000-728370/5	Abfuhr Holz E II Leopoldsdorf	5 917,26	11 800,00	0,00	-5 882,74	-5 882,74	31.12.2023	Die Marktwertsteigerung reduziert die Kosten für Altholz um € 128.364,74 gegenüber den VA.
1/813000-728370/7	Abfuhr Holz E II Haslau/Maria Ellend	2 651,70	7 300,00	0,00	-4 648,30	-4 648,30	31.12.2023	Die Marktwertsteigerung reduziert die Kosten für Altholz um € 128.364,74 gegenüber den VA.
1/813000-728370/9	Abfuhr Holz E II Moosbrunn	2 528,51	6 600,00	0,00	-4 071,49	-4 071,49	31.12.2023	Die Marktwertsteigerung reduziert die Kosten für Altholz um € 128.364,74 gegenüber den VA.
1/813000-728370/11	Abfuhr Holz E II Schwadorf	2 419,34	9 800,00	0,00	-7 380,66	-7 380,66	31.12.2023	Die Marktwertsteigerung reduziert die Kosten für Altholz um € 128.364,74 gegenüber den VA.

HH-Stelle	Bezeichnung	Buchungen	- Voranschlag	- Übertragung	= Abweichung	Betrag	Beschluss und Begründung	
1/813000-728370/12	Abfuhr Holz E I Schwechat	17 917,74	65 200,00	0,00	-47 282,26	-47 282,26	31.12.2023	Die Marktwertsteigerung reduziert die Kosten für Altholz um € 128.364,74 gegenüber den VA.
1/813000-728370/14	Abfuhr Holz E IV Fischamend	4 602,85	17 500,00	0,00	-12 897,15	-12 897,15	31.12.2023	Die Marktwertsteigerung reduziert die Kosten für Altholz um € 128.364,74 gegenüber den VA.
1/813000-728500	Betriebskosten ASZ	6 156,81	13 000,00	0,00	-6 843,19			
1/813000-729100	Refundierung Entgelte aus VVO GS-Verteilung	24 221,00	30 000,00	0,00	-5 779,00			
1/813000-757000	Schulungen	17 724,53	2 500,00	0,00	15 224,53	15 224,53	31.12.2023	Problemstoffschulungen und LKW-Personal
813002	**Glascontainer**							
1/813002-680000	Planmäßige Abschreibung	17 786,64	22 000,00	0,00	-4 213,36			
813004	**Müllgefäße**							
1/813004-683000	ausgebuchte Mülltonnen	65 393,98	38 200,00	0,00	27 193,98	27 193,98	31.12.2023	1987 laut Buchhaltung Mülltonnen ausgeschieden
813005	**Container**							
1/813005-680000	Planmäßige Abschreibung	10 100,38	14 400,00	0,00	-4 299,62			
813011	**Projekt Mülltrennung mit BOKU**							
1/813011-680000	Planmäßige Abschreibung	2 134,03	8 900,00	0,00	-6 765,97			
813013	**Wertstoffzentren**							
1/813013-650200	Zinsen Hypo Darlehen WSZ 2. Teil Fixzinssatz	8 033,24	12 500,00	0,00	-4 466,76			
1/813013-680000	Planmäßige Abschreibung	457 311,74	400 000,00	0,00	57 311,74			
1/813013-689000	Dotierung Investitionszuschüsse WSZ	0,00	165 100,00	-86 900,00	-78 200,00			

HH-Stelle	Bezeichnung	Buchungen	- Voranschlag	- Übertragung	= Abweichung	Betrag	Beschluss und Begründung	
813018	**Tierkörpersammelstellen**							
1/813018-680000	Planmäßige Abschreibung	16 532,73	0,00	0,00	16 532,73	16 532,73	31.12.2023	Neu weil es kleine "Gebäude" sind.
820000	**Wirtschaftshof**							
1/820000-400001	Amtsaustattung und Werkzeuge geringwertig (<= € 800)	31 719,79	15 200,00	0,00	16 519,79	16 519,79	31.12.2023	Werkzeug, Schrauben,...
1/820000-566000	Zuwendungen aus Anlass von Dienstjubiläen	0,00	6 900,00	0,00	-6 900,00	-6 900,00	05.03.2024	irrtümlich für 2023 dotiert
1/820000-614000	Instandhaltung von WH-Gebäude	16 361,24	7 100,00	0,00	9 261,24	9 261,24	31.12.2023	Elektroumbau für Geschirrspülerteststraße
1/820000-616000	Instandhaltung von Maschinen und maschinelle Anlagen	39 698,23	30 300,00	0,00	9 398,23	18 569,88	31.12.2023	Mehr Geräte deffekt.
1/820000-617000	Instandhaltung von Fahrzeugen	51 182,83	35 400,00	0,00	15 782,83	15 782,83	31.12.2023	Leider mehr zu Reparieren als gedacht.
1/820000-670000	KFZ - Versicherungen	82 738,42	65 700,00	0,00	17 038,42	17 038,42	31.12.2023	Mehr Fahrzeuge, Teuerungen und andere versicheurngstechnische Finessen der Preissteigerung
1/820000-670010	Gesamtversicherung Wirtschaftshof	10 183,58	6 500,00	0,00	3 683,58	3 683,58	31.12.2023	Teuerungen und andere versicheurngstechnische Finessen der Preissteigerung
1/820000-680000	Planmäßige Abschreibung	12 867,19	4 000,00	0,00	8 867,19			
1/820000-711500	Betriebskosten Wirtschaftshof	16 433,59	22 200,00	0,00	-5 766,41			
1/820000-728100	Reinigungsdienst	230,00	5 100,00	0,00	-4 870,00			
820016	**Wirtschaftshof**							
1/820016-650000	Zinsen Sparkasse Darlehen Halle Neu - Fixzinssatz	4 190,05	8 200,00	0,00	-4 009,95			
1/820016-650100	Zinsen Sparkasse Darlehen Halle Neu - 6-Monats Euribor	4 190,05	8 200,00	0,00	-4 009,95			
900000	**Gesonderte Verwaltung**							
1/900000-729910	Sonstige Investitionen	1 093 008,59	666 300,00	0,00	426 708,59	426 708,59	31.12.2023	Keine direkte Rücklagenentnahme; daher aus dem operativen Bereich bezahlt.

Erläuterungen Abweichung gegenüber Ergebnisvoranschlag

HH-Stelle	Bezeichnung	Buchungen	- Voranschlag	- Übertragung	= Abweichung	Betrag	Beschluss und Begründung	
910000	**Geldverkehr**							
1/910000-659000	Geldverkehrsspesen	28 473,06	20 000,00	3 000,00	5 473,06	5 473,06	31.12.2023	Spesen Bank für Verkauf und Ankauf der Finanzinstrumente.
1/910000-710000	Kapitalertragssteuer	29 188,70	0,00	0,00	29 188,70	29 188,70	31.12.2023	Durch Zinssteigerungen ist ein eigener Nachweis erforderlich geworden.
913000	**Ankauf/Verkauf Wertpapiere**							
1/913000-729000	Gegenverechnung Nbw 2/913+085	52 825,68	0,00	0,00	52 825,68	52 825,68	31.12.2023	Neubewertung der Finanzintrumente zum 31.12.2023
920000	**Ausschließliche Gemeindeabgaben**							
1/920000-640000	Rechtskosten Kosten d. Abgabeneinhebung	8 464,00	2 000,00	0,00	6 464,00	6 464,00	31.12.2023	Exekutionskosten der Kunden
981000	**Rücklagen- Zuweisung/Entnahme für lfd. Haushalt**							
1/981000-795001	Zuweisung an allgemeine Haushaltsrücklagen	12 644 956,49	0,00	0,00	12 644 956,49	12 644 956,49	31.12.2023	Umbuchungen auf zinsertragreiches Sparbuch, Festgelder und auf Projekte.
	Summe Mittelverwendung	**16 702 259,98**	**4 118 800,00**	**-83 900,00**	**12 667 359,98**	**12 841 527,50**		

Erläuterung Abweichung gegenüber Finanzierungsvoranschlag

HH-Stelle	Bezeichnung	Buchungen	- Voranschlag	- Übertragung	= Abweichung	Betrag	Beschluss und Begründung	
Mittelaufbringung	**Abweichung über 3 500,00 und mehr als 10,00%**							
010000	**Hauptverwaltung**							
2/010000+827000	Personalkostenersätze	63 517,71	50 100,00	0,00	13 417,71	13 417,71	29.02.2024	neue Verträge, daher andere Abrechnung
2/010000+829000	Sonstige Einnahmen	4 845,97	1 000,00	0,00	3 845,97	3 845,97	31.12.2023	Mehr allgemeine Rechnungen als gewöhnlich ausgstellt.
813000	**Abfallbeseitigung**							
2/813000+808000	Verkauf Altmaterial §19 UStG	233 291,55	200 000,00	0,00	33 291,55	33 291,55	29.02.2024	geringere Erträge nach Marktwert
2/813000+808010	Verkauf Altmaterial	77 774,21	50 300,00	0,00	27 474,21	27 474,21	31.12.2023	vorsichter Ansatz
2/813000+810200	Privatwirtschaftliche Entgelte	297 623,21	200 000,00	0,00	97 623,21	97 623,21	31.12.2023	vorsichter Ansatz
2/813000+810300	Entsorgung Containerservice	14 946,12	10 000,00	0,00	4 946,12	4 946,12	31.12.2023	vorsichter Ansatz
2/813000+810313	Gewerbe Stadt Schwechat	30 261,06	20 000,00	0,00	10 261,06	10 261,06	31.12.2023	vorsichter Ansatz
2/813000+811100	Einnahmen Vermietung Festpaket	36 701,72	21 000,00	0,00	15 701,72	15 701,72	31.12.2023	vorsichter Ansatz
2/813000+828000	Ausgaben Rückersätze	7 775,34	26 100,00	0,00	-18 324,66	-18 324,66	05.03.2024	Korrektur Soll/Haben einer Buchung daher ist die Finanzierung nicht zum Ergebnis passend.
2/813000+828100	Papier Behältermiete Pauschale und kontrollierte Übernahme	164 764,95	120 600,00	0,00	44 164,95	44 164,95	31.12.2023	vorsichter Ansatz
2/813000+828200	Rückersätze VVO - AGR	67 785,31	50 300,00	0,00	17 485,31	17 485,31	31.12.2023	vorsichter Ansatz
2/813000+828300	LVP-Behältermiete 240l/1100l und kontrollierte Übernahme	179 806,44	90 500,00	0,00	89 306,44	89 306,44	31.12.2023	vorsichter Ansatz
2/813000+828400	Zukauf 1, Leichtverpackungsvo.	32 294,00	0,00	0,00	32 294,00	32 294,00	31.12.2023	Soll vom Jahr 2022, Haben 2023
2/813000+828500	Abgeltung Verpackungsverordnung	62 989,23	90 500,00	0,00	-27 510,77	-27 510,77	31.12.2023	Vertragsänderungen
2/813000+829910	Sonstige Investitionen	162 541,46	265 000,00	0,00	-102 458,54	-102 458,54	31.12.2023	Keine direkte Rücklagenentnahme; daher aus dem operativen Bereich bezahlt.

HH-Stelle	Bezeichnung	Buchungen	- Voranschlag	- Übertragung	= Abweichung	Betrag	Beschluss und Begründung	
2/813000+852010/3	Abfallwirtschaftsgebühr ohne Ust. Himberg	40 286,40	0,00	0,00	40 286,40	40 286,40	31.12.2023	ein Kunde ohne MwSt. ab 2024 in der MT-Abgabe inkludiert
2/813000+852110/3	Abfallwirtschaftsabgabe ohne Ust. Himberg	7 899,84	0,00	0,00	7 899,84	7 899,84	31.12.2023	ein Kunde ohne MwSt. ab 2024 in der MT-Abgabe inkludiert
2/813000+871003	Förderungen Land Niederösterreich	5 133,00	0,00	0,00	5 133,00	5 133,00	31.12.2023	Förderansuchen 2023
813004	**Müllgefäße**							
6/813004+829910	operative Investitionsbeiträge	72 000,00	0,00	0,00	72 000,00	72 000,00	31.12.2023	Keine direkte Rücklagenentnahme; daher aus dem operativen Bereich bezahlt.
813013	**Wertstoffzentren**							
6/813013+829910	Sonstige Investitionsbeiträge	18 016,37	0,00	0,00	18 016,37	18 016,37	31.12.2023	Keine direkte Rücklagenentnahme; daher aus dem operativen Bereich bezahlt.
813018	**Tierkörpersammelstellen**							
6/813018+829910	operative Investition	134 857,81	800,00	0,00	134 057,81	134 057,81	31.12.2023	keine direkte Rücklagenentnahme daher aus dem operativen Bereich bezahlt
820000	**Wirtschaftshof**							
2/820000+810000	Leistungsverrechnung Wirtschaftshof allgemein	188 544,17	261 300,00	0,00	-72 755,83	-83 508,81	31.12.2023	Leistungen für Containertransporte Holz und Hartplasik in eigenen Konten verrechnet
2/820000+810210	Mülltonnenreinigung	39 107,92	30 200,00	0,00	8 907,92	8 907,92	31.12.2023	konservativ angesetzt
2/820000+810300	Leistungen Containerservice	8 449,96	15 100,00	0,00	-6 650,04	-6 650,04	31.12.2023	zu optimistisch angesetzt
2/820000+810400	Containertransporte WSZ/ASZ Holz	68 735,00	0,00	0,00	68 735,00	68 735,00	31.12.2023	Leistungen für Containertransporte Holz und Hartplasik in eigenen Konten verrechnet
2/820000+810500	Containertransporte WSZ/ASZ Hartplastik	13 430,00	0,00	0,00	13 430,00	13 430,00	31.12.2023	Leistungen für Containertransporte Holz und Hartplasik in eigenen Konten verrechnet
2/820000+810600	Containertransporte Verwerter Hartplastik	8 545,00	0,00	0,00	8 545,00	8 545,00	31.12.2023	Leistungen für Containertransporte Holz und Hartplasik in eigenen Konten verrechnet
2/820000+829910	Sonstige Investitionen	35 202,95	2 500,00	0,00	32 702,95	32 702,95	31.12.2023	Keine direkte Rücklagenentnahme; daher aus dem operativen Bereich bezahlt.

HH-Stelle	Bezeichnung	Buchungen	- Voranschlag	- Übertragung	= Abweichung	Betrag	Beschluss und Begründung	
820016	**Wirtschaftshof**							
2/820016+811100	Betriebskostenersatz für Wirtschaftshof alt, Am Sportplatz 28, 2432 Schwadorf	23 855,22	9 000,00	0,00	14 855,22	14 855,22	31.12.2023	BK-Abrechnung 2023
6/820016+829910	operative Investition	666 941,50	394 000,00	0,00	272 941,50	272 941,50	31.12.2023	keine direkte Rücklagenentnahme daher aus dem operativen Bereich bezahlt
6/820016+860100	Bundesförderung	0,00	160 000,00	0,00	-160 000,00	-160 000,00	31.12.2023	nicht erfolgt
910000	**Geldverkehr**							
2/910000+823000	Zinsen der Giro- u. Sparbücher	48 529,16	300,00	0,00	48 229,16	48 229,16	31.12.2023	Überschuss durch Festgeldzinsen
912000	**Kapitalvermögen Rücklagen**							
2/912000+823100	Zinsen der allgemeinen Rücklagen	52 000,51	2 100,00	0,00	49 900,51	49 900,51	31.12.2023	Durch Umbuchung auf ein altes zinsertragreiches Sparbuch
913000	**Ankauf/Verkauf Wertpapiere**							
2/913000+085000	Verkauf Anlagewertpapiere	941 163,68	0,00	0,00	941 163,68	941 163,68	31.12.2023	Verkauf von Finanzinstrument
920000	**Ausschließliche Gemeindeabgaben**							
2/920000+828000	Rückersätze Gerichtskosten	8 960,10	1 500,00	0,00	7 460,10	7 460,10	31.12.2023	Exekutionen der Kunden
	Summe Mittelaufbringung	**3 818 576,87**	**2 072 200,00**	**0,00**	**1 746 376,87**	**1 735 623,89**		
Mittelverwendung	**Abweichung über 3 500,00 und mehr als 10,00%**							
010000	**Hauptverwaltung**							
1/010000-456000	Schreib-, Zeichen- und sonstige Büromittel	9 211,93	15 000,00	0,00	-5 788,07	-5 788,07	31.12.2023	2023 nicht mehr benötigt
1/010000-600000	Strom	18 326,33	14 000,00	0,00	4 326,33	4 326,33	31.12.2023	Kostensteigerungen lt. Verträge
1/010000-614000	Instandhaltung Bürogebäude	2 571,50	10 000,00	0,00	-7 428,50	-7 428,50	31.12.2023	2023 nicht mehr benötigt

HH-Stelle	Bezeichnung	Buchungen	- Voranschlag	- Übertragung	= Abweichung	Betrag	Beschluss und Begründung	
1/010000-616000	Instandhaltung von Maschinen	18 373,05	22 200,00	0,00	-3 826,95	-3 826,95	31.12.2023	2023 nicht mehr benötigt
1/010000-640000	Rechtskosten	9 751,00	500,00	0,00	9 251,00	9 251,00	31.12.2023	Gleitzeitvertrag
1/010000-640100	CAF und Evaluierung	0,00	6 100,00	0,00	-6 100,00	-6 100,00	31.12.2023	nicht stattgefunden
1/010000-757000	Schulungen/Exkursionen	31 197,98	16 200,00	0,00	14 997,98	14 997,98	31.12.2023	unerwartete Schulungen und Fachexkursionen
015000	**Öffentlichkeitsarbeit**							
1/015000-457100	AWS-Nachrichten	59 923,25	25 000,00	0,00	34 923,25	34 923,25	31.12.2023	eine zu optimistische Einschätzung der Sparmöglichkeit
1/015000-728002	Werbeeinschaltungen/ Inserate	20 149,85	7 500,00	0,00	12 649,85	12 649,85	31.12.2023	mehr als geplante Werbeschaltungen für unsere Leistungen
090000	**Abfertigungsversicherung und Bezugsvorschüsse**							
1/090000-273000	Bezugsvorschüsse	8 900,00	3 000,00	0,00	5 900,00			
094000	**Gemeinschaftspflege**							
1/094000-729001	Freiwillige Aufwendungen Personal	19 749,21	15 000,00	0,00	4 749,21			
813000	**Abfallbeseitigung**							
1/813000-042000	Ankauf Mülltonnen	71 230,80	90 000,00	0,00	-18 769,20			
1/813000-042010	Betriebsausstattung Abfallsammelzentren	9 430,00	20 000,00	0,00	-10 570,00			
1/813000-042012	ASZ Verbesserungen und Ausbau	52 900,95	150 000,00	0,00	-97 099,05			
1/813000-042013	Ausstattung Festpaket	34 637,58	5 000,00	0,00	29 637,58	29 637,58	05.03.2024	Festpaketerweiterung schon 2023, dafür 2024 weniger
1/813000-400001	Betriebsausstattung ASZ geringwertig (<= € 800)	3 341,21	10 000,00	0,00	-6 658,79			
1/813000-413000	Ankauf Müllsäcke (inkl. Gelber Sack)	96 252,77	70 000,00	0,00	26 252,77	26 252,77	31.12.2023	Änderung Gelbe Sacksammlung zu spät finalisiert.

HH-Stelle	Bezeichnung	Buchungen	- Voranschlag	- Übertragung	= Abweichung	Betrag	Beschluss und Begründung	
1/813000-413100	Ankauf Sammelhilfen (Bioküberl, Nöli, etc...)	9 130,38	15 200,00	0,00	-6 069,62			
1/813000-459010	Kompostaktion	24 299,33	18 300,00	0,00	5 999,33	5 999,33	31.12.2023	Einführung von Sackware für Mehrparteienhäuser mit Balkon.
1/813000-459200	ÖA Verbandsaktionen u. Auswertungen	16 288,19	75 000,00	0,00	-58 711,81			
1/813000-600000	ASZ - Strom	12 002,43	30 000,00	0,00	-17 997,57			
1/813000-616000	Instandhaltung Maschinen und maschinellen Anlagen	14 244,88	0,00	0,00	14 244,88	14 244,88	31.12.2023	Reparaturen, Wartungen Torantriebe, Kleintraktoren etc...
1/813000-618000	Instandhaltungen WSZ sonstiger Anlagen	36 818,11	53 500,00	0,00	-16 681,89			
1/813000-618100	Instandhaltung Festpakete	16 137,31	6 900,00	0,00	9 237,31	9 237,31	31.12.2023	mehr Ersatz uns Teuerungen; Becher für Winterpakete auf langjährigen Vorrat angeschafft
1/813000-620000	Transporte Altspeiseölsammlung	11 112,98	16 200,00	0,00	-5 087,02			
1/813000-620000/11	Abfuhr Restmüll E II Schwadorf	45 383,40	51 900,00	0,00	-6 516,60	-6 516,60	31.12.2023	Im Bereich Restmüll, Biomüll und Altpapier ist der EHH € 238.159,30 geringer als im VA.
1/813000-620000/14	Abfuhr Restmüll E IV Fischamend	105 985,57	119 800,00	0,00	-13 814,43	-13 814,43	31.12.2023	Im Bereich Restmüll, Biomüll und Altpapier ist der EHH € 238.159,30 geringer als im VA.
1/813000-620003	Transporte WiHof - Saubermacher	520,00	4 100,00	0,00	-3 580,00			
1/813000-620006	Transporte EAG durch Wirtschaftshof	0,00	10 200,00	0,00	-10 200,00			
1/813000-620100/9	Abfuhr biogene Abfälle E II Moosbrunn	50 727,25	58 000,00	0,00	-7 272,75	-7 272,75	31.12.2023	Im Bereich Restmüll, Biomüll und Altpapier ist der EHH € 238.159,30 geringer als im VA.
1/813000-620100/12	Abfuhr biogene Abfälle E I Schwechat	104 464,37	116 100,00	0,00	-11 635,63	-11 635,63	31.12.2023	Im Bereich Restmüll, Biomüll und Altpapier ist der EHH € 238.159,30 geringer als im VA.
1/813000-620100/13	Abfuhr biogene Abfälle E II Zwölfaxing	45 686,33	52 400,00	0,00	-6 713,67	-6 713,67	31.12.2023	Im Bereich Restmüll, Biomüll und Altpapier ist der EHH € 238.159,30 geringer als im VA.
1/813000-620100/14	Abfuhr biogene Abfälle E IV Fischamend	96 128,79	177 400,00	0,00	-81 271,21	-81 271,21	31.12.2023	Im Bereich Restmüll, Biomüll und Altpapier ist der EHH € 238.159,30 geringer als im VA.
1/813000-620100/15	Abfuhr biogene Abfälle E III Gerasdorf	346 419,66	407 000,00	0,00	-60 580,34	-60 580,34	31.12.2023	Im Bereich Restmüll, Biomüll und Altpapier ist der EHH € 238.159,30 geringer als im VA.

HH-Stelle	Bezeichnung	Buchungen	- Voranschlag	- Übertragung	= Abweichung	Betrag	Beschluss und Begründung	
1/813000-620199	Mobiler Häckseldienst	12 700,00	16 200,00	0,00	-3 500,00			
1/813000-620202/14	Abfuhr Altpapier Fischamend	30 948,62	45 800,00	0,00	-14 851,38	-14 851,38	31.12.2023	Im Bereich Restmüll, Biomüll und Altpapier ist der EHH € 238.159,30 geringer als im VA.
1/813000-620202/15	Abfuhr Altpapier Gerasdorf	79 025,84	70 600,00	0,00	8 425,84	8 425,84	31.12.2023	Im Bereich Restmüll, Biomüll und Altpapier ist der EHH € 238.159,30 geringer als im VA.
1/813000-620210	Thermische Verwertung von Rest- u. Sperrmüll	1 832 447,48	1 587 000,00	0,00	245 447,48			
1/813000-620992	Gewerbliche Entsorgung E II	30 518,88	35 500,00	0,00	-4 981,12			
1/813000-670000	Gesamtversicherung WSZ	26 472,59	13 200,00	0,00	13 272,59	13 272,59	31.12.2023	Teuerungen und andere versicheurngstechnische Finessen der Preissteigerung
1/813000-700100	Miete WC Öklo	0,00	3 800,00	0,00	-3 800,00			
1/813000-728020/3	Abfuhr Problemstoffe, E II Himberg	14 429,74	18 600,00	0,00	-4 170,26	-4 170,26	31.12.2023	EAG und Problemstoffbereich um € 73.648,73 geringer als im VA.
1/813000-728020/11	Abfuhr Problemstoffe, E II Schwadorf	2 858,55	7 900,00	0,00	-5 041,45	-5 041,45	31.12.2023	EAG und Problemstoffbereich um € 73.648,73 geringer als im VA.
1/813000-728020/12	Abfuhr Problemstoffe, E I Schwechat	25 885,33	36 900,00	0,00	-11 014,67	-11 014,67	31.12.2023	EAG und Problemstoffbereich um € 73.648,73 geringer als im VA.
1/813000-728020/14	Abfuhr Problemstoffe, E IV Fischamend	8 208,15	13 800,00	0,00	-5 591,85	-5 591,85	31.12.2023	EAG und Problemstoffbereich um € 73.648,73 geringer als im VA.
1/813000-728020/15	Abfuhr Problemstoffe, E III Gerasdorf	25 079,20	32 800,00	0,00	-7 720,80	-7 720,80	31.12.2023	EAG und Problemstoffbereich um € 73.648,73 geringer als im VA.
1/813000-728021/12	Elektroaltgeräteentsorgung Schwechat	11 841,57	19 000,00	0,00	-7 158,43	-7 158,43	31.12.2023	EAG und Problemstoffbereich um € 73.648,73 geringer als im VA.
1/813000-728021/15	Elektroaltgeräteentsorgung Gerasdorf	7 052,12	11 200,00	0,00	-4 147,88	-4 147,88	31.12.2023	EAG und Problemstoffbereich um € 73.648,73 geringer als im VA.
1/813000-728022	Anteile Altpapier v. ARO	46 647,06	104 500,00	0,00	-57 852,94	-57 852,94	31.12.2023	Neue Verträge daher andere Berechnung
1/813000-728300/1	Abfuhr Sperrmüll E II Ebergassing	5 722,07	9 900,00	0,00	-4 177,93	-4 177,93	31.12.2023	Sperrmüll und Altstoffsammlung durch Verdichten und Betreuung um € 167.009,62 geringer als VA.
1/813000-728300/3	Abfuhr Sperrmüll E II Himberg	14 139,82	29 200,00	0,00	-15 060,18	-15 060,18	31.12.2023	Sperrmüll und Altstoffsammlung durch Verdichten und Betreuung um € 167.009,62 geringer als VA.

HH-Stelle	Bezeichnung	Buchungen	- Voranschlag	- Übertragung	= Abweichung	Betrag	Beschluss und Begründung	
1/813000-728300/5	Abfuhr Sperrmüll E II Leopoldsdorf	8 360,73	14 100,00	0,00	-5 739,27	-5 739,27	31.12.2023	Sperrmüll und Altstoffsammlung durch Verdichten und Betreuung um € 167.009,62 geringer als VA.
1/813000-728300/7	Abfuhr Sperrmüll E II Haslau/Maria Ellend	4 969,78	10 400,00	0,00	-5 430,22	-5 430,22	31.12.2023	Sperrmüll und Altstoffsammlung durch Verdichten und Betreuung um € 167.009,62 geringer als VA.
1/813000-728300/12	Abfuhr Sperrmüll E I Schwechat	27 026,13	47 300,00	0,00	-20 273,87	-20 273,87	31.12.2023	Sperrmüll und Altstoffsammlung durch Verdichten und Betreuung um € 167.009,62 geringer als VA.
1/813000-728300/13	Abfuhr Sperrmüll E II Zwölfaxing	2 800,55	16 500,00	0,00	-13 699,45	-13 699,45	31.12.2023	Sperrmüll und Altstoffsammlung durch Verdichten und Betreuung um € 167.009,62 geringer als VA.
1/813000-728300/14	Abfuhr Sperrmüll E IV Fischamend	13 229,11	27 500,00	0,00	-14 270,89	-14 270,89	31.12.2023	Sperrmüll und Altstoffsammlung durch Verdichten und Betreuung um € 167.009,62 geringer als VA.
1/813000-728300/15	Abfuhr Sperrmüll E III Gerasdorf	35 420,28	62 000,00	0,00	-26 579,72	-26 579,72	31.12.2023	Sperrmüll und Altstoffsammlung durch Verdichten und Betreuung um € 167.009,62 geringer als VA.
1/813000-728340/1	Abfuhr Bauschutt E II Ebergassing	4 670,45	9 700,00	0,00	-5 029,55	-5 029,55	31.12.2023	Durch Kontrollen ist der Bauschutt um € 80.560,39 geringer als im VA.
1/813000-728340/2	Abfuhr Bauschutt E II Gramatneusiedl	8 102,35	13 200,00	0,00	-5 097,65	-5 097,65	31.12.2023	Durch Kontrollen ist der Bauschutt um € 80.560,39 geringer als im VA.
1/813000-728340/3	Abfuhr Bauschutt E II Himberg	12 846,36	19 800,00	0,00	-6 953,64	-6 953,64	31.12.2023	Durch Kontrollen ist der Bauschutt um € 80.560,39 geringer als im VA.
1/813000-728340/7	Abfuhr Bauschutt E II Haslau/Maria Ellend	6 980,14	10 800,00	0,00	-3 819,86	-3 819,86	31.12.2023	Durch Kontrollen ist der Bauschutt um € 80.560,39 geringer als im VA.
1/813000-728340/11	Abfuhr Bauschutt E II Schwadorf	4 258,88	9 100,00	0,00	-4 841,12	-4 841,12	31.12.2023	Durch Kontrollen ist der Bauschutt um € 80.560,39 geringer als im VA.
1/813000-728340/12	Abfuhr Bauschutt E I Schwechat	22 771,83	40 200,00	0,00	-17 428,17	-17 428,17	31.12.2023	Durch Kontrollen ist der Bauschutt um € 80.560,39 geringer als im VA.
1/813000-728340/14	Abfuhr Bauschutt E IV Fischamend	6 532,55	14 700,00	0,00	-8 167,45	-8 167,45	31.12.2023	Durch Kontrollen ist der Bauschutt um € 80.560,39 geringer als im VA.
1/813000-728340/15	Abfuhr Bauschutt E III Gerasdorf	28 489,34	37 200,00	0,00	-8 710,66	-8 710,66	31.12.2023	Durch Kontrollen ist der Bauschutt um € 80.560,39 geringer als im VA.
1/813000-728370/1	Abfuhr Holz E II Ebergassing	3 343,72	11 900,00	0,00	-8 556,28	-8 556,28	31.12.2023	Die Marktwertsteigerung reduziert die Kosten für Altholz um € 128.364,74 gegenüber den VA.
1/813000-728370/2	Abfuhr Holz E II Gramatneusiedl	5 027,31	14 300,00	0,00	-9 272,69	-9 272,69	31.12.2023	Die Marktwertsteigerung reduziert die Kosten für Altholz um € 128.364,74 gegenüber den VA.
1/813000-728370/3	Abfuhr Holz E II Himberg	8 796,07	23 800,00	0,00	-15 003,93	-15 003,93	31.12.2023	Die Marktwertsteigerung reduziert die Kosten für Altholz um € 128.364,74 gegenüber den VA.

HH-Stelle	Bezeichnung	Buchungen	- Voranschlag	- Übertragung	= Abweichung	Betrag	Beschluss und Begründung	
1/813000-728370/5	Abfuhr Holz E II Leopoldsdorf	6 036,53	11 800,00	0,00	-5 763,47	-5 763,47	31.12.2023	Die Marktwertsteigerung reduziert die Kosten für Altholz um € 128.364,74 gegenüber den VA.
1/813000-728370/7	Abfuhr Holz E II Haslau/Maria Ellend	2 739,60	7 300,00	0,00	-4 560,40	-4 560,40	31.12.2023	Die Marktwertsteigerung reduziert die Kosten für Altholz um € 128.364,74 gegenüber den VA.
1/813000-728370/9	Abfuhr Holz E II Moosbrunn	2 583,01	6 600,00	0,00	-4 016,99	-4 016,99	31.12.2023	Die Marktwertsteigerung reduziert die Kosten für Altholz um € 128.364,74 gegenüber den VA.
1/813000-728370/11	Abfuhr Holz E II Schwadorf	2 515,48	9 800,00	0,00	-7 284,52	-7 284,52	31.12.2023	Die Marktwertsteigerung reduziert die Kosten für Altholz um € 128.364,74 gegenüber den VA.
1/813000-728370/12	Abfuhr Holz E I Schwechat	18 716,14	65 200,00	0,00	-46 483,86	-46 483,86	31.12.2023	Die Marktwertsteigerung reduziert die Kosten für Altholz um € 128.364,74 gegenüber den VA.
1/813000-728370/14	Abfuhr Holz E IV Fischamend	4 913,36	17 500,00	0,00	-12 586,64	-12 586,64	31.12.2023	Die Marktwertsteigerung reduziert die Kosten für Altholz um € 128.364,74 gegenüber den VA.
1/813000-728500	Betriebskosten ASZ	6 285,60	13 000,00	0,00	-6 714,40			
1/813000-729100	Refundierung Entgelte aus VVO GS-Verteilung	24 221,00	30 000,00	0,00	-5 779,00			
1/813000-752000	Interkommunale Zusammenarbeit (IKZ) Schwechat	704 941,48	580 000,00	0,00	124 941,48			
1/813000-757000	Schulungen	16 773,14	2 500,00	0,00	14 273,14	14 273,14	31.12.2023	Problemstoffschulungen und LKW-Personal
813004	**Müllgefäße**							
5/813004-042001	Abrollcontainer - sonstige Container	72 000,00	300 000,00	0,00	-228 000,00			
813013	**Wertstoffzentren**							
5/813013-010000/7	Werstoffsammlezentrum Haslau/Maria Ellend	0,00	500 000,00	0,00	-500 000,00			
5/813013-010000/13	Werstoffsammelzentrum Zwölfaxing	18 016,37	300 000,00	0,00	-281 983,63			
1/813013-650200	Zinsen Hypo Darlehen WSZ 2. Teil Fixzinssatz	8 033,24	12 500,00	0,00	-4 466,76			

HH-Stelle	Bezeichnung	Buchungen	- Voranschlag	- Übertragung	= Abweichung	Betrag	Beschluss und Begründung	
813018	**Tierkörpersammelstellen**							
5/813018-050000/1	Tierkörpersammelstelle Wienerherberg	16 870,40	22 600,00	0,00	-5 729,60			
5/813018-050000/3	Tierkörpersammelstelle Fischamend	16 939,11	21 800,00	0,00	-4 860,89			
5/813018-050000/4	Tierkörpersammelstelle Schwadorf	35 022,71	40 700,00	0,00	-5 677,29			
820000	**Wirtschaftshof**							
1/820000-010000	Gebäude Errichtung/Ausbau	28 158,95	0,00	0,00	28 158,95			
1/820000-020000	Maschinen und maschinelle Anlagen	6 113,00	0,00	0,00	6 113,00			
1/820000-040000	Fahrzeuge	41 911,00	0,00	0,00	41 911,00			
1/820000-310000	Leasing Mülltonnenwaschanlage	25 214,28	29 300,00	0,00	-4 085,72			
1/820000-400001	Amtsaustattung und Werkzeuge geringwertig (<= € 800)	30 669,43	15 200,00	0,00	15 469,43	15 469,43	31.12.2023	Werkzeug, Schrauben,...
1/820000-566000	Zuwendungen aus Anlass von Dienstjubiläen	0,00	6 900,00	0,00	-6 900,00	-6 900,00	05.03.2024	irrtümlich für 2023 dotiert
1/820000-614000	Instandhaltung von WH-Gebäude	15 012,27	7 100,00	0,00	7 912,27	7 912,27	31.12.2023	Elektroumbau für Geschirrspülerteststraße
1/820000-614001	Wartungsverträge Wirtschaftshof neu	6 257,64	12 100,00	0,00	-5 842,36			
1/820000-616000	Instandhaltung von Maschinen und maschinelle Anlagen	40 181,26	30 300,00	0,00	9 881,26	19 052,91	31.12.2023	Mehr Geräte deffekt.
1/820000-617000	Instandhaltung von Fahrzeugen	51 382,55	35 400,00	0,00	15 982,55	15 982,55	31.12.2023	Leider mehr zu Reparieren als gedacht.
1/820000-670000	KFZ - Versicherungen	82 738,42	65 700,00	0,00	17 038,42	17 038,42	31.12.2023	Mehr Fahrzeuge, Teuerungen und andere versicheurngstechnische Finessen der Preissteigerung
1/820000-711500	Betriebskosten Wirtschaftshof	16 346,59	22 200,00	0,00	-5 853,41			

HH-Stelle	Bezeichnung	Buchungen	- Voranschlag	- Übertragung	= Abweichung	Betrag	Beschluss und Begründung	
1/820000-728100	Reinigungsdienst	230,00	5 100,00	0,00	-4 870,00			
820016	**Wirtschaftshof**							
5/820016-002000	Verkehrskonzept WH-Gelände	0,00	100 000,00	0,00	-100 000,00			
5/820016-010000	Flugdach 2	531 716,03	700 000,00	0,00	-168 283,97			
5/820016-010001	Halle 3, Produktion	90 542,34	2 000 000,00	0,00	-1 909 457,66			
5/820016-020000	Maschinen und maschinelle Anlagen	0,00	250 000,00	0,00	-250 000,00			
1/820016-020000	Maschinen und maschinelle Anlagen	0,00	250 000,00	0,00	-250 000,00			
5/820016-040000	LKW für Containertransport	0,00	350 000,00	0,00	-350 000,00			
5/820016-042000	Amtsausstattung	44 683,13	0,00	0,00	44 683,13			
1/820016-650000	Zinsen Sparkasse Darlehen Halle Neu - Fixzinssatz	4 190,05	8 200,00	0,00	-4 009,95			
1/820016-650100	Zinsen Sparkasse Darlehen Halle Neu - 6-Monats Euribor	4 190,05	8 200,00	0,00	-4 009,95			
900000	**Gesonderte Verwaltung**							
1/900000-729910	Sonstige Investitionen	1 093 008,59	666 300,00	0,00	426 708,59	426 708,59	31.12.2023	Keine direkte Rücklagenentnahme; daher aus dem operativen Bereich bezahlt.
910000	**Geldverkehr**							
1/910000-659000	Geldverkehrsspesen	28 473,06	20 000,00	3 000,00	5 473,06	5 473,06	31.12.2023	Spesen Bank für Verkauf und Ankauf der Finanzinstrumente.
1/910000-710000	Kapitalertragssteuer	29 188,70	0,00	0,00	29 188,70	29 188,70	31.12.2023	Durch Zinssteigerungen ist ein eigener Nachweis erforderlich geworden.
913000	**Ankauf/Verkauf Wertpapiere**							
1/913000-085000	Ankauf Anlagewertpapiere	995 824,60	0,00	0,00	995 824,60			

HH-Stelle	Bezeichnung	Buchungen	- Voranschlag	- Übertragung	= Abweichung	Betrag	Beschluss und Begründung	
1/913000-729000	Gegenverechnung Nbw 2/913+085	52 825,68	0,00	0,00	52 825,68	52 825,68	31.12.2023	Neubewertung der Finanzintrumente zum 31.12.2023
920000	**Ausschließliche Gemeindeabgaben**							
1/920000-640000	Rechtskosten Kosten d. Abgabeneinhebung	8 464,00	2 000,00	0,00	6 464,00	6 464,00	31.12.2023	Exekutionskosten der Kunden
	Summe Mittelverwendung	**7 962 827,78**	**10 655 200,00**	**3 000,00**	**-2 695 372,22**	**179 401,24**		

Seite	Inhalt
3	Vorbericht
9	Nachweis der liquiden Mittel (Kassenbestand)
13	Ergebnishaushalt Gesamt 1. Ebene (Anlage 1a) - interne Vergütungen enthalten
17	Ergebnishaushalt Gesamt 1. und 2. Ebene (Anlage 1a) - interne Vergütungen enthalten
21	Ergebnishaushalt Bereichsbudget 1. und 2. Ebene (Anlage 1a)
31	Finanzierungshaushalt Gesamt 1. Ebene (Anlage 1b) - interne Vergütungen enthalten
35	Finanzierungshaushalt Gesamt 1. und 2. Ebene (Anlage 1b) - interne Vergütungen enthalten
41	Finanzierungshaushalt Bereichsbudget 1. und 2. Ebene (Anlage 1b)
55	Vermögenshaushalt (Anlage 1c)
61	Haushaltspotential neu
67	Ergebnis- und Finanzierungsrechnung Detailnachweis
101	Nachweis der Investitionstätigkeit
113	Nachweis Kundenforderungen
119	Nachweis Lieferantenverbindlichkeiten
129	Nettovermögensveränderungsrechnung (Anlage 1d)
133	Nachweis über Transferzahlungen (Anlage 6a)
137	Nachweis über Haushaltsrücklagen und Zahlungsmittelreserven (Anlage 6b)
141	Einzelnachweis über Finanzschulden und Schuldendienst (Anlage 6c)
147	Nachweis über hausinterne Vergütungen (Anlage 6f)
151	Anlagenspiegel Einzelkonten (Anlage 6g)
163	Anlagenspiegel Einzelkonten Kapitaltransfer (Anlage 6g)
167	Leasingspiegel (Anlage 6i)
171	Nachweis über unmittelbare Beteiligungen der Gebietskörperschaft (Anlage 6j)
175	Nachweis über aktive Finanzinstrumente (Anlage 6m)
179	Einzelnachweis über aktive Finanzinstrumente (Anlage 6n)
183	Rückstellungsspiegel (Anlage 6q)
187	Einzelnachweis über die nicht voranschlagswirksame Gebarung gemäß § 12 (Anlage 6t)
193	Personaldaten iSd ÖStp (Anlage 4)
197	Dienstpostenplan
201	Nachweis über Personalaufwand VRV2015
205	Nachweis Vermögen mit abgeänderter Nutzungsdauer
209	Nachweis der Mitgliedschaften

Seite	Inhalt
213	Dotierungsänderungen
217	Querschnitt (Anlage 5b)
223	Erläuterung Abweichung gegenüber Ergebnisvoranschlag
235	Erläuterung Abweichung gegenüber Finanzierungsvoranschlag