

RECHNUNGSABSCHLUSS  
FÜR DAS  
HAUSHALTSJAHR 2024

---

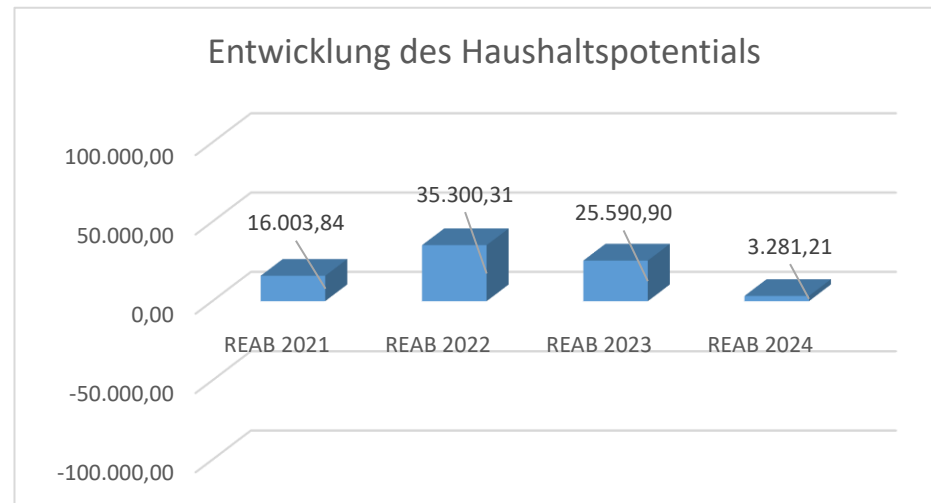
Gemeindevorband der  
Musikschule Oberes Waldviertel  
Schremser Straße 6  
3950 Gmünd  
DVR-Nr.: 1075641

T 02852 / 52506-320, 321  
F 02852 / 52506-500  
mow@gmuend.at  
www.mow-musikschule.at

Bank Austria  
Member of UniCredit  
IBAN: AT26 1200 0504 2658 8000  
BIC: BKAUATWW

## VORBERICHT zum Rechnungsabschluss 2024 gemäß § 3 der NÖ Gemeindehaushaltsverordnung (NÖ GHVO)

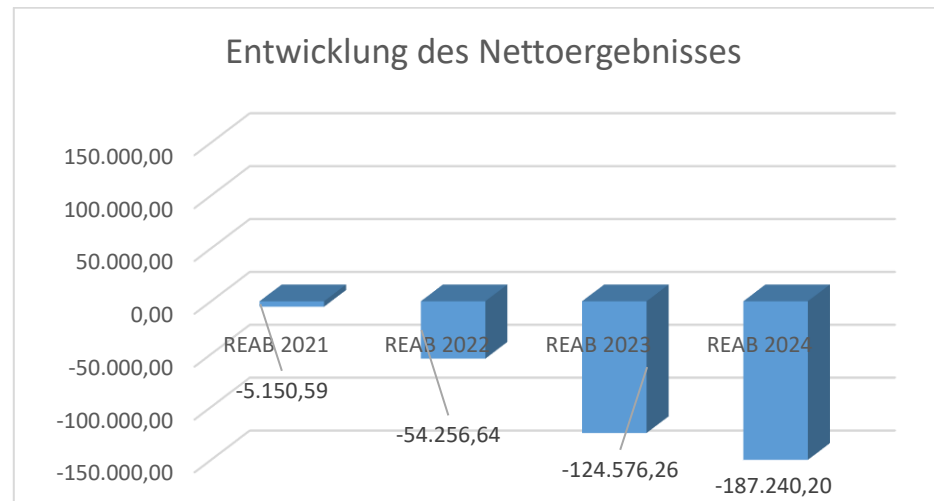
### Entwicklung des jährlichen Haushaltspotentials



Erläuterung: Das Haushaltspotential hat seine Grundlage in § 67 Z. 11 der NÖ Gemeindeordnung 1973 (NÖ GO 1973) und ist erstmals im Voranschlag 2020 auszuweisen. Die Angaben zu den Vorjahren entfallen daher.

Haushaltspotential: Differenz der wiederkehrenden Mittelaufbringungen abzüglich der wiederkehrenden Mittelverwendungen unter Berücksichtigung der entsprechenden Forderungen und Verbindlichkeiten. Das Haushaltspotential ermöglicht eine Vergleichbarkeit mit der bisherigen Rechtslage, aus der Überschüsse und Abgänge abzuleiten waren und dient der Transparenz.

## Entwicklung des jährlichen Nettoergebnisses (vor Zuweisungen und Entnahmen von Haushaltsrücklagen)

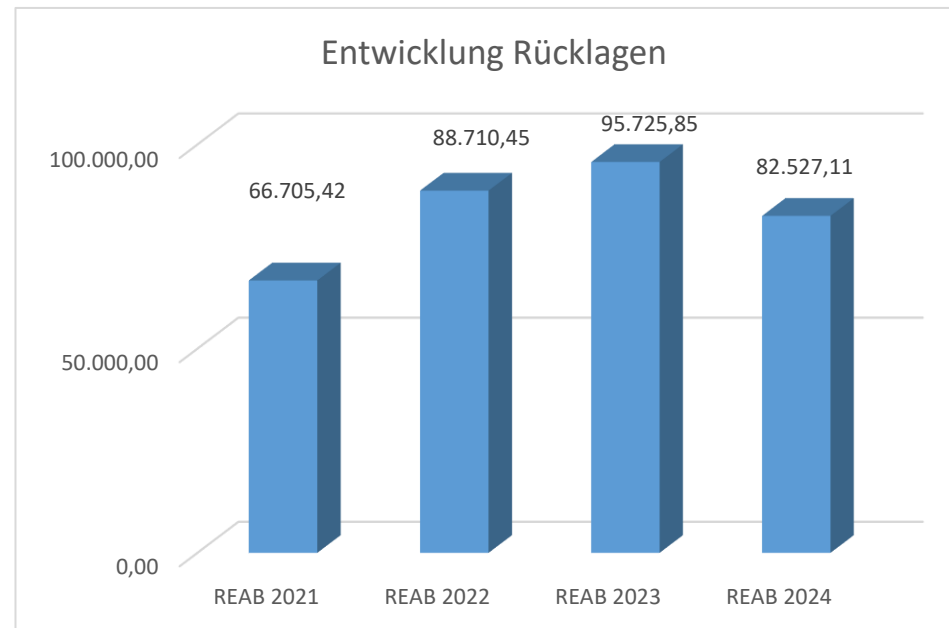


Erläuterung: Beim Nettoergebnis handelt es sich um das Ergebnis des Ergebnisvoranschlags. Diese ist erstmals für das Haushaltsjahr 2020 auszuweisen. Die Angaben zu den Vorjahren entfallen daher.

Ein positives Nettoergebnis bedeutet, dass die Erträge voraussichtlich ausreichend sein werden, die Aufwendungen für die Leistungen des Gemeindeverbandes (inklusive des Werteverzehrs des Anlage-vermögens in Form der Abschreibungen) abzudecken.

Ein negatives Nettoergebnis heißt, dass dies nicht zur Gänze (in der Höhe des negativen Wertes) möglich ist.

## Entwicklung der Rücklagen mit und ohne Zahlungsmittelreserve



### Erläuterung:

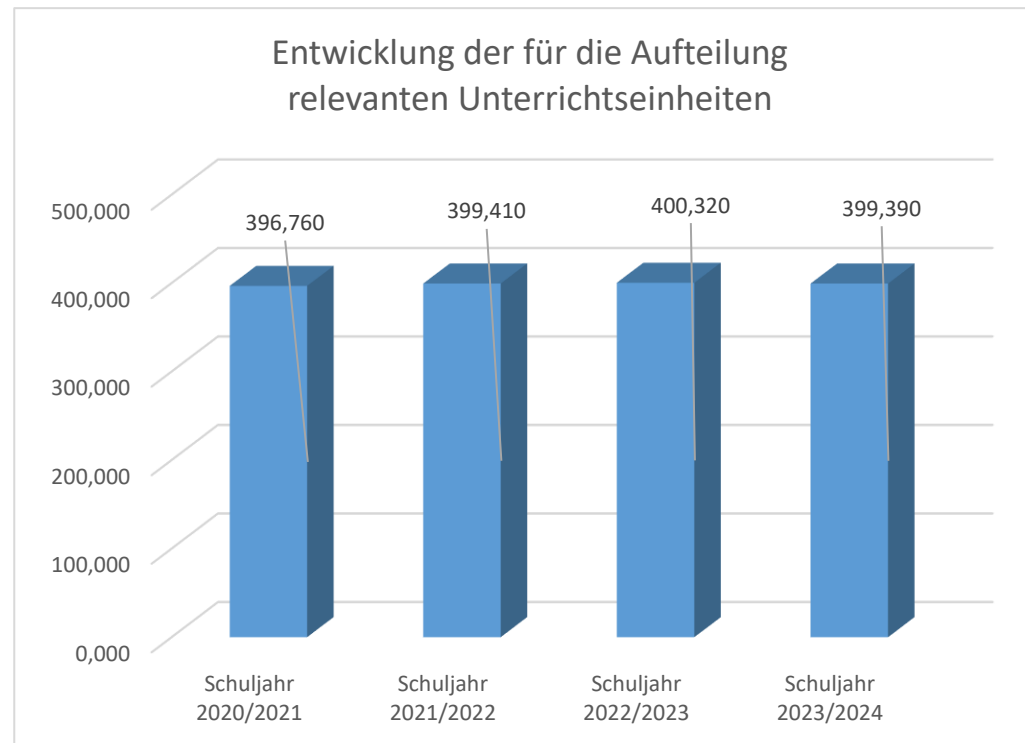
Die Entwicklung der Rücklagen zeigt an, inwieweit Rücklagen vorhanden sind und ob Rücklagen aufgebaut bzw. aufgebraucht werden.

**blaue** Säulenbereiche stellen Rücklagen mit Zahlungsmittelreserve dar und

**rote** Säulenbereiche würden für Rücklagen ohne Zahlungsmittelreserven stehen.

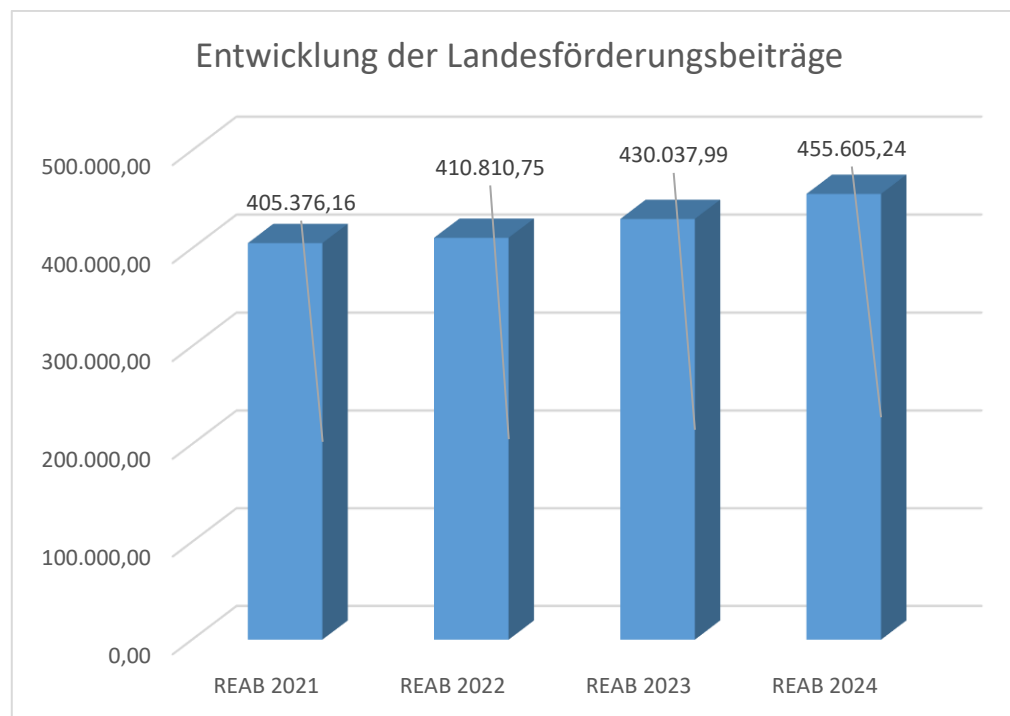
Begründung: Der Gemeindeverband der Musikschule Oberes Waldviertel bildet seit dem 2017 eine Rücklage für Abfertigungen, Die Entnahme sind in obiger Aufstellung nicht enthalten. Die genauen Daten sind deshalb den Rechnungsabschlüssen zu entnehmen.

**Entwicklung der gemäß § 11 Abs. 2 der Verbandssatzung  
zur Aufteilung des nicht gedeckten Aufwandes  
auf die verbandsangehörigen Gemeinden heranzuziehenden Unterrichtseinheiten**



Erläuterung: Gemäß § 11 Abs. 2 der Satzung des Gemeindeverbandes der Musikschule Oberes Waldviertel hat die Aufteilung des nicht gedeckten Aufwandes auf die verbandsangehörigen Gemeinden im Verhältnis der von den Schüler/-innen der jeweiligen Gemeinden in Anspruch genommenen Unterrichtseinheiten zu erfolgen. Bei der Berechnung des Aufteilungsschlüssels bleiben somit Schüler/-innen, deren Hauptwohnsitz nicht im Verbandsgebiet liegt außen vor. Berücksichtigt wurden jedoch die gemeindezugehörigen Ergänzungsfächer sowie die allgemeinen Ergänzungsfächer.

## Entwicklung der Landesförderungsbeiträge



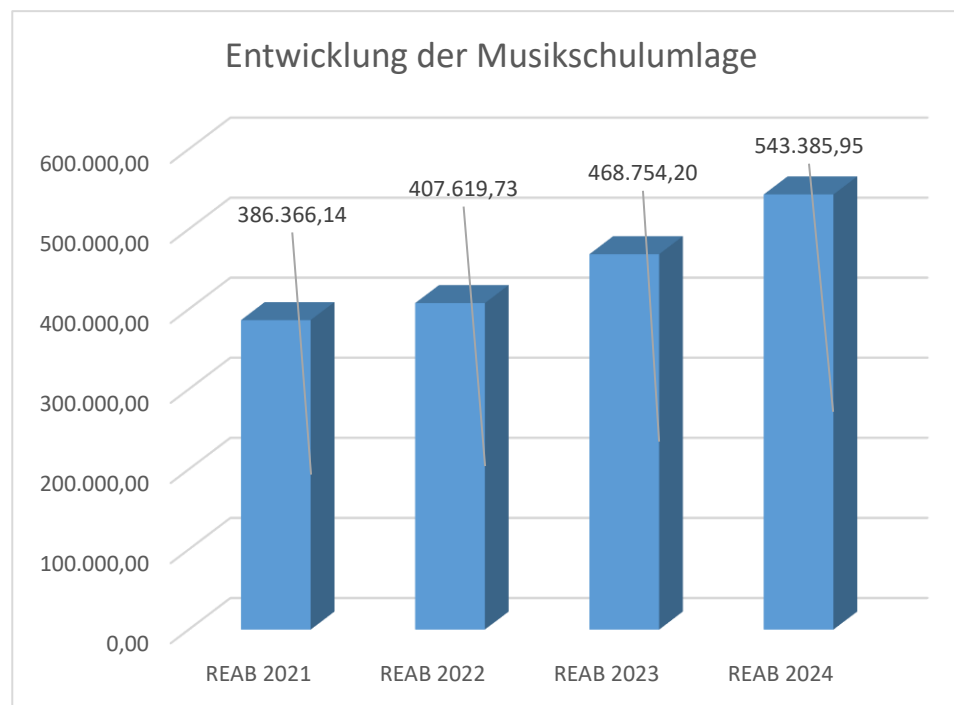
### Erläuterung:

Die Förderung des Landes Niederösterreich erfolgt gemäß den Bestimmungen des NÖ Musikschulgesetzes 2000 und stellt - neben den Eltern- und den Gemeindebeiträgen - eine der drei Finanzierungssäulen des niederösterreichischen Musikschulwesens dar. Gefördert werden Unterrichtseinheiten von Schüler/-innen bis zum vollendeten 24. Lebensjahr, Ergänzungsfächer, der Ankauf von Mangelinstrumenten, Schüler/-innen mit besonderen Leistungen bei Wettbewerben, u. a.

### Begründung:

Da die Landesförderungsbeiträge zur unmittelbaren Abdeckung des Finanzierungsbedarfes des Gemeindeverbandes der Musikschule Oberes Waldviertel beitragen, stellt deren Entwicklung eine wichtige wirtschaftliche Kennzahl dar.

## Entwicklung der Musikschulumlage (Gesamtbeträge der 13 Mitgliedsgemeinden)



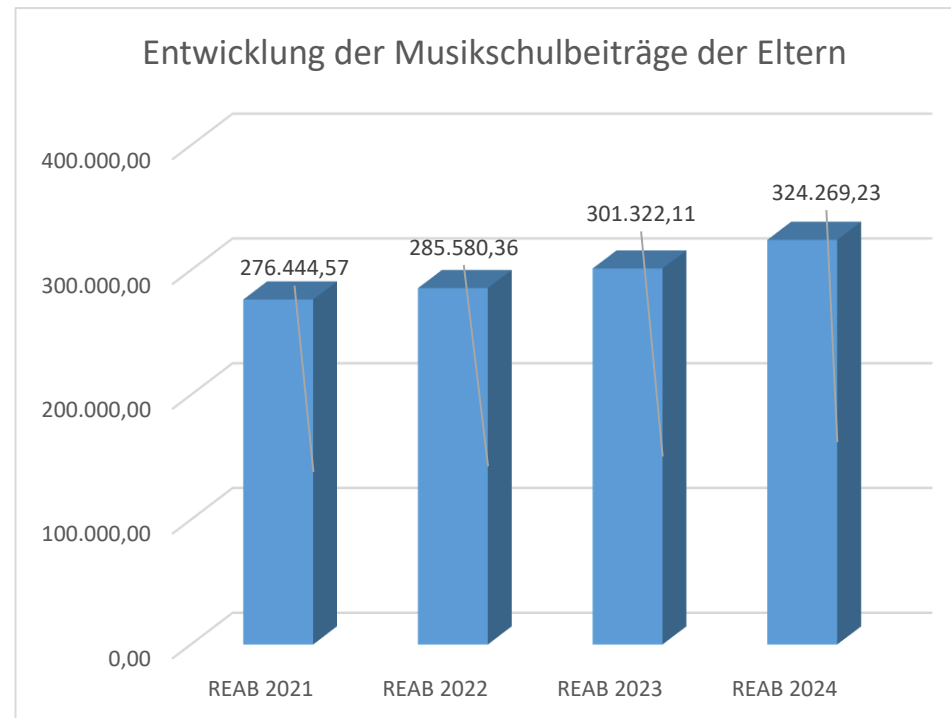
### Erläuterung:

Wie unter "Entwicklung der Landesförderungsbeiträge" bereits erwähnt, stellen die Gemeinde-beiträge / Musikschulumlagen eine der drei Finanzierungssäulen des niederösterreichischen Musikschulwesens dar. Gleichzeitig belasten sie die Haushalte der einzelnen Mitgliedsgemeinden. Die Musikschulumlage errechnet sich aus dem gesamten Finanzierungsbedarf des Gemeinde-verbandes abzüglich der Eltern- und Landesförderungsbeiträge.

### Begründung:

Die Entwicklung der Musikschulumlage stellt sowohl für den Gemeindeverband der Musikschule Oberes Waldviertel als auch für dessen Mitgliedsgemeinden eine wichtige wirtschaftliche Kennzahl dar. Die endgültigen Beträge werden im Zuge der Rechnungsabschlüsse ermittelt und können eine Reduktion oder Nachzahlung der Mitgliedsgemeinden bewirken.

## Entwicklung der Musikschulbeiträge der Eltern



### Erläuterung:

Neben der Aufstellung "Entwicklung der Landesförderungsbeiträge" und der Aufstellung „Entwicklung der Musikschulumlage“ wird nun lt. Protokoll der Vorstandssitzung vom 30.03.2023, Punkt 9) ab dem Voranschlag 2024 nun die Aufstellung „Entwicklung der Musikschulbeiträge der Eltern“ dem Vorbericht beigelegt.

### Begründung:

Die Entwicklung der Musikbeiträge der Eltern stellt sowohl für den Gemeindeverband der Musikschule Oberes Waldviertel als auch für dessen Mitgliedsgemeinden eine wichtige wirtschaftliche Kennzahl dar.



Nachweis der liquiden Mittel (Kassenbestand)

ZW	Code	Konto	Bezeichnung	IBAN	Stand 31.12.2023	Einzahlungen 2024	Auszahlungen 2024	Stand 31.12.2024	Auszug Nr.	Datum
4	1151	210004	Bank Austria	AT26 1200 0504 2658 8000	75.021,52	1.425.048,84	1.391.258,04	108.812,32		
			<b>Bankkonto</b>		<b>75.021,52</b>	<b>1.425.048,84</b>	<b>1.391.258,04</b>	<b>108.812,32</b>		
6	1151	906006	Verrechnung		0,00	1.312.044,23	1.312.044,23	0,00		
			<b>Verrechnung</b>		<b>0,00</b>	<b>1.312.044,23</b>	<b>1.312.044,23</b>	<b>0,00</b>		
900	1152	294900	Abfertigungsrücklage Sparbuch BankA	AT26 1200 0504 2658 8000	95.725,85	43.467,14	56.665,88	82.527,11		
			<b>Zahlungsmittelreserve</b>		<b>95.725,85</b>	<b>43.467,14</b>	<b>56.665,88</b>	<b>82.527,11</b>		
			<b>Gesamtsumme</b>		<b>170.747,37</b>	<b>2.780.560,21</b>	<b>2.759.968,15</b>	<b>191.339,43</b>		

			Stand 31.12.2023	Stand 31.12.2024	Veränderung
1151	Kassa, Bankguthaben, Schecks		75.021,52	108.812,32	33.790,80
1152	Zahlungsmittelreserven		95.725,85	82.527,11	-13.198,74
	Zahlungsmittelreserven für zweckgebundene Haushaltsrücklagen		95.725,85	82.527,11	-13.198,74
	294900 Zahlungsweg 900 - Abfertigungsrücklage Sparb 10020501523, Bank /		95.725,85	82.527,11	-13.198,74
B.III	Gesamtsumme liquide Mittel		170.747,37	191.339,43	20.592,06

Der vorliegende Rechnungsabschluss enthält alle im Rechnungszeitraum erfolgten Gebarungen. Er stimmt mit den Belegen und Aufzeichnungen in den Rechnungsbüchern überein. Die ausgewiesenen buchmäßigen Bestände stimmen mit den tatsächlich vorhandenen Bargeldbeständen und Bankbeständen überein.

Kassenverwalter

Andrea Töpfl

Der vorliegende Rechnungsabschluss wurde vom Prüfungsausschuss überprüft. Er ist sachlich und rechnerisch richtig.

Prüfungsausschuss

Prüfungsausschuss

Obmann

Mitglied 1

Ergebnishaushalt Gesamt 1. Ebene (Anlage 1a)  
- interne Vergütungen enthalten

# Rechnungsabschluss 2024

Gemeindeverband d. Musikschule Oberes Waldviertel

## Ergebnishaushalt Gesamt 1. Ebene (Anlage 1a) - interne Vergütungen enthalten

MVAG	Mittelverwendungs- und aufbringungsgruppen (1. Ebene)	RA 2024	VA 2024	RA - VA
211	Erträge aus der operativen Verwaltungstätigkeit	354.405,61	330.100,00	24.305,61
212	Erträge aus Transfers	975.180,34	986.260,00	-11.079,66
213	Finanzerträge	100,43		100,43
<b>21</b>	<b>Summe Erträge</b>	<b>1.329.686,38</b>	<b>1.316.360,00</b>	<b>13.326,38</b>
221	Personalaufwand	1.479.683,82	1.342.800,00	136.883,82
222	Sachaufwand	35.780,21	37.510,00	-1.729,79
223	Transferaufwand			
224	Finanzaufwand	1.463,17	1.200,00	263,17
<b>22</b>	<b>Summe Aufwendungen</b>	<b>1.516.927,20</b>	<b>1.381.510,00</b>	<b>135.417,20</b>
<b>SA0</b>	<b>Saldo (0) Nettoergebnis (21 - 22)</b>	<b>-187.240,82</b>	<b>-65.150,00</b>	<b>-122.090,82</b>
230	Entnahmen von Haushaltsrücklagen	56.759,55		56.759,55
240	Zuweisungen an Haushaltsrücklagen	43.465,26	20.000,00	23.465,26
<b>SA01</b>	<b>Saldo (01) Haushaltsrücklagen (230 - 240)</b>	<b>13.294,29</b>	<b>-20.000,00</b>	<b>33.294,29</b>
<b>SA00</b>	<b>Saldo (00) Nettoergebnis nach Haushaltsrücklagen (Saldo 0 + Saldo 01)</b>	<b>-173.946,53</b>	<b>-85.150,00</b>	<b>-88.796,53</b>

Ergebnishaushalt Gesamt 1. und 2. Ebene (Anlage 1a)  
- interne Vergütungen enthalten

MVAG	Mittelverwendungs- und aufbringungsgruppen (1. und 2. Ebene)	RA 2024	VA 2024	RA - VA
<b>211</b>	<b>Erträge aus der operativen Verwaltungstätigkeit</b>	<b>354.405,61</b>	<b>330.100,00</b>	<b>24.305,61</b>
2111	Erträge aus eigenen Abgaben			
2112	Erträge aus Ertragsanteilen			
2113	Erträge aus Gebühren			
2114	Erträge aus Leistungen	322.711,06	323.000,00	-288,94
2115	Erträge aus Besitz und wirtschaftlicher Tätigkeit	1.510,00	1.200,00	310,00
2116	Erträge aus Veräußerung und sonstige Erträge	24.417,16	200,00	24.217,16
2117	Nicht finanzierungswirksame operative Erträge	5.767,39	5.700,00	67,39
<b>212</b>	<b>Erträge aus Transfers</b>	<b>975.180,34</b>	<b>986.260,00</b>	<b>-11.079,66</b>
2121	Transferertrag von Trägern des öffentlichen Rechts	974.687,90	985.900,00	-11.212,10
2122	Transferertrag von Beteiligungen			
2123	Transferertrag von Unternehmen (mit Finanzunternehmen)			
2124	Transferertrag von Haushalten und Organisationen ohne Erwerbscharakter			
2125	Transferertrag vom Ausland			
2126	Investitions- und Tilgungszuschüsse zwischen Unternehmungen und Betrieben der Gebietskörperschaft und der Gebietskörperschaft			
2127	Nicht finanzierungswirksamer Transferertrag	492,44	360,00	132,44
<b>213</b>	<b>Finanzerträge</b>	<b>100,43</b>	<b>0,00</b>	<b>100,43</b>
2131	Erträge aus Zinsen	100,43		100,43
2132	Erträge aus Zinsen aus derivativen Finanzinstrumenten mit und ohne Grundgeschäft			
2133	Erträge aus Gewinnentnahmen von marktbestimmten Betrieben			
2134	Sonstige Finanzerträge			
2135	Erträge aus Dividenden/Gewinnausschüttungen			
2136	Sonstige nicht finanzierungswirksame Finanzerträge			
<b>21</b>	<b>Summe Erträge</b>	<b>1.329.686,38</b>	<b>1.316.360,00</b>	<b>13.326,38</b>
<b>221</b>	<b>Personalaufwand</b>	<b>1.479.683,82</b>	<b>1.342.800,00</b>	<b>136.883,82</b>
2211	Personalaufwand (Bezüge, Nebengebühren, Mehrleistungen)	1.057.603,57	1.005.300,00	52.303,57
2212	Gesetzlicher und freiwilliger Sozialaufwand	243.389,50	247.800,00	-4.410,50
2213	Sonstiger Personalaufwand			
2214	Nicht finanzierungswirksamer Personalaufwand	178.690,75	89.700,00	88.990,75
<b>222</b>	<b>Sachaufwand</b>	<b>35.780,21</b>	<b>37.510,00</b>	<b>-1.729,79</b>
2221	Gebrauchs- und Verbrauchsgüter, Handelswaren	2.892,59	3.600,00	-707,41
2222	Verwaltungs- und Betriebsaufwand	2.072,85	2.200,00	-127,15
2223	Leasing- und Mietaufwand	4.866,66	5.100,00	-233,34
2224	Instandhaltung	5.635,69	6.300,00	-664,31
2225	Sonstiger Sachaufwand	18.796,81	18.800,00	-3,19
2226	Nicht finanzierungswirksamer Sachaufwand	1.515,61	1.510,00	5,61

MVAG	Mittelverwendungs- und aufbringungsgruppen (1. und 2. Ebene)	RA 2024	VA 2024	RA - VA
<b>223</b>	<b>Transferaufwand</b>	<b>0,00</b>	<b>0,00</b>	<b>0,00</b>
2231	Transferaufwand an Träger des öffentlichen Rechts			
2232	Transferaufwand an Beteiligungen			
2233	Transferaufwand an Unternehmen (mit Finanzunternehmen)			
2234	Transferaufwand an Haushalte und Organisationen ohne Erwerbscharakter			
2235	Transferaufwand an das Ausland			
2236	Investitions- und Tilgungszuschüsse zwischen Unternehmungen und Betrieben der Gebietskörperschaft und der Gebietskörperschaft			
2237	Nicht finanzierungswirksamer Transferaufwand			
<b>224</b>	<b>Finanzaufwand</b>	<b>1.463,17</b>	<b>1.200,00</b>	<b>263,17</b>
2241	Aufwendungen für Zinsen	88,12	100,00	-11,88
2242	Zinsen und sonstige Aufwendungen aus derivativen Finanzinstrumenten mit und ohne Grundgeschäft			
2243	Gewinnentnahmen von Unternehmungen und marktbestimmten Betrieben der Gebietskörperschaft (innerhalb der Gebietskörperschaft)			
2244	Sonstiger Finanzaufwand	1.375,05	1.100,00	275,05
2245	Nicht finanzierungswirksamer Finanzaufwand			
<b>22</b>	<b>Summe Aufwendungen</b>	<b>1.516.927,20</b>	<b>1.381.510,00</b>	<b>135.417,20</b>
<b>SA0</b>	<b>Saldo (0) Nettoergebnis (21 - 22)</b>	<b>-187.240,82</b>	<b>-65.150,00</b>	<b>-122.090,82</b>
<b>230</b>	<b>Entnahmen von Haushaltsrücklagen</b>	<b>56.759,55</b>	<b>0,00</b>	<b>56.759,55</b>
2301	Entnahmen von Haushaltsrücklagen	56.759,55		56.759,55
<b>240</b>	<b>Zuweisungen an Haushaltsrücklagen</b>	<b>43.465,26</b>	<b>20.000,00</b>	<b>23.465,26</b>
2401	Zuweisungen an Haushaltsrücklagen	43.465,26	20.000,00	23.465,26
<b>SA01</b>	<b>Saldo (01) Haushaltsrücklagen (230 - 240)</b>	<b>13.294,29</b>	<b>-20.000,00</b>	<b>33.294,29</b>
<b>SA00</b>	<b>Saldo (00) Nettoergebnis nach Haushaltsrücklagen (Saldo 0 + Saldo 01)</b>	<b>-173.946,53</b>	<b>-85.150,00</b>	<b>-88.796,53</b>

Ergebnishaushalt Bereichsbudget 1. und 2. Ebene (Anlage 1a)



## Vertretungskörper und allgemeine Verwaltung (Gruppe 0)

MVAG	Mittelverwendungs- und aufbringungsgruppen (1. und 2. Ebene)	RA 2024	VA 2024	RA - VA
<b>211</b>	<b>Erträge aus der operativen Verwaltungstätigkeit</b>	<b>5.767,39</b>	<b>5.700,00</b>	<b>67,39</b>
2111	Erträge aus eigenen Abgaben			
2112	Erträge aus Ertragsanteilen			
2113	Erträge aus Gebühren			
2114	Erträge aus Leistungen			
2115	Erträge aus Besitz und wirtschaftlicher Tätigkeit			
2116	Erträge aus Veräußerung und sonstige Erträge			
2117	Nicht finanzierungswirksame operative Erträge	5.767,39	5.700,00	67,39
<b>212</b>	<b>Erträge aus Transfers</b>	<b>0,00</b>	<b>0,00</b>	<b>0,00</b>
2121	Transferertrag von Trägern des öffentlichen Rechts			
2122	Transferertrag von Beteiligungen			
2123	Transferertrag von Unternehmen (mit Finanzunternehmen)			
2124	Transferertrag von Haushalten und Organisationen ohne Erwerbscharakter			
2125	Transferertrag vom Ausland			
2126	Investitions- und Tilgungszuschüsse zwischen Unternehmungen und Betrieben der Gebietskörperschaft und der Gebietskörperschaft			
2127	Nicht finanzierungswirksamer Transferertrag			
<b>213</b>	<b>Finanzerträge</b>	<b>0,00</b>	<b>0,00</b>	<b>0,00</b>
2131	Erträge aus Zinsen			
2132	Erträge aus Zinsen aus derivativen Finanzinstrumenten mit und ohne Grundgeschäft			
2133	Erträge aus Gewinnentnahmen von marktbestimmten Betrieben			
2134	Sonstige Finanzerträge			
2135	Erträge aus Dividenden/Gewinnausschüttungen			
2136	Sonstige nicht finanzierungswirksame Finanzerträge			
<b>21</b>	<b>Summe Erträge</b>	<b>5.767,39</b>	<b>5.700,00</b>	<b>67,39</b>
<b>221</b>	<b>Personalaufwand</b>	<b>68.419,74</b>	<b>63.000,00</b>	<b>5.419,74</b>
2211	Personalaufwand (Bezüge, Nebengebühren, Mehrleistungen)	41.080,12	41.100,00	-19,88
2212	Gesetzlicher und freiwilliger Sozialaufwand	16.489,04	16.700,00	-210,96
2213	Sonstiger Personalaufwand			
2214	Nicht finanzierungswirksamer Personalaufwand	10.850,58	5.200,00	5.650,58
<b>222</b>	<b>Sachaufwand</b>	<b>16.389,62</b>	<b>16.930,00</b>	<b>-540,38</b>
2221	Gebrauchs- und Verbrauchsgüter, Handelswaren	1.575,60	2.000,00	-424,40
2222	Verwaltungs- und Betriebsaufwand	2.072,85	2.200,00	-127,15
2223	Leasing- und Mietaufwand	4.733,66	5.000,00	-266,34
2224	Instandhaltung	5.635,69	6.300,00	-664,31
2225	Sonstiger Sachaufwand	2.232,20	1.300,00	932,20
2226	Nicht finanzierungswirksamer Sachaufwand	139,62	130,00	9,62

## Vertretungskörper und allgemeine Verwaltung (Gruppe 0)

MVAG	Mittelverwendungs- und aufbringungsgruppen (1. und 2. Ebene)	RA 2024	VA 2024	RA - VA
<b>223</b>	<b>Transferaufwand</b>	<b>0,00</b>	<b>0,00</b>	<b>0,00</b>
2231	Transferaufwand an Träger des öffentlichen Rechts			
2232	Transferaufwand an Beteiligungen			
2233	Transferaufwand an Unternehmen (mit Finanzunternehmen)			
2234	Transferaufwand an Haushalte und Organisationen ohne Erwerbscharakter			
2235	Transferaufwand an das Ausland			
2236	Investitions- und Tilgungszuschüsse zwischen Unternehmungen und Betrieben der Gebietskörperschaft und der Gebietskörperschaft			
2237	Nicht finanzierungswirksamer Transferaufwand			
<b>224</b>	<b>Finanzaufwand</b>	<b>0,00</b>	<b>0,00</b>	<b>0,00</b>
2241	Aufwendungen für Zinsen			
2242	Zinsen und sonstige Aufwendungen aus derivativen Finanzinstrumenten mit und ohne Grundgeschäft			
2243	Gewinnentnahmen von Unternehmungen und marktbestimmten Betrieben der Gebietskörperschaft (innerhalb der Gebietskörperschaft)			
2244	Sonstiger Finanzaufwand			
2245	Nicht finanzierungswirksamer Finanzaufwand			
<b>22</b>	<b>Summe Aufwendungen</b>	<b>84.809,36</b>	<b>79.930,00</b>	<b>4.879,36</b>
<b>SA0</b>	<b>Saldo (0) Nettoergebnis (21 - 22)</b>	<b>-79.041,97</b>	<b>-74.230,00</b>	<b>-4.811,97</b>
<b>230</b>	<b>Entnahmen von Haushaltsrücklagen</b>	<b>0,00</b>	<b>0,00</b>	<b>0,00</b>
2301	Entnahmen von Haushaltsrücklagen			
<b>240</b>	<b>Zuweisungen an Haushaltsrücklagen</b>	<b>0,00</b>	<b>0,00</b>	<b>0,00</b>
2401	Zuweisungen an Haushaltsrücklagen			
<b>SA01</b>	<b>Saldo (01) Haushaltsrücklagen (230 - 240)</b>	<b>0,00</b>	<b>0,00</b>	<b>0,00</b>
<b>SA00</b>	<b>Saldo (00) Nettoergebnis nach Haushaltsrücklagen (Saldo 0 + Saldo 01)</b>	<b>-79.041,97</b>	<b>-74.230,00</b>	<b>-4.811,97</b>

## Kunst, Kultur und Kultus (Gruppe 3)

MVAG	Mittelverwendungs- und aufbringungsgruppen (1. und 2. Ebene)	RA 2024	VA 2024	RA - VA
<b>211</b>	<b>Erträge aus der operativen Verwaltungstätigkeit</b>	<b>348.630,70</b>	<b>324.400,00</b>	<b>24.230,70</b>
2111	Erträge aus eigenen Abgaben			
2112	Erträge aus Ertragsanteilen			
2113	Erträge aus Gebühren			
2114	Erträge aus Leistungen	322.711,06	323.000,00	-288,94
2115	Erträge aus Besitz und wirtschaftlicher Tätigkeit	1.510,00	1.200,00	310,00
2116	Erträge aus Veräußerung und sonstige Erträge	24.409,64	200,00	24.209,64
2117	Nicht finanzierungswirksame operative Erträge			
<b>212</b>	<b>Erträge aus Transfers</b>	<b>975.180,34</b>	<b>986.260,00</b>	<b>-11.079,66</b>
2121	Transferertrag von Trägern des öffentlichen Rechts	974.687,90	985.900,00	-11.212,10
2122	Transferertrag von Beteiligungen			
2123	Transferertrag von Unternehmen (mit Finanzunternehmen)			
2124	Transferertrag von Haushalten und Organisationen ohne Erwerbscharakter			
2125	Transferertrag vom Ausland			
2126	Investitions- und Tilgungszuschüsse zwischen Unternehmungen und Betrieben der Gebietskörperschaft und der Gebietskörperschaft			
2127	Nicht finanzierungswirksamer Transferertrag	492,44	360,00	132,44
<b>213</b>	<b>Finanzerträge</b>	<b>0,00</b>	<b>0,00</b>	<b>0,00</b>
2131	Erträge aus Zinsen			
2132	Erträge aus Zinsen aus derivativen Finanzinstrumenten mit und ohne Grundgeschäft			
2133	Erträge aus Gewinnentnahmen von marktbestimmten Betrieben			
2134	Sonstige Finanzerträge			
2135	Erträge aus Dividenden/Gewinnausschüttungen			
2136	Sonstige nicht finanzierungswirksame Finanzerträge			
<b>21</b>	<b>Summe Erträge</b>	<b>1.323.811,04</b>	<b>1.310.660,00</b>	<b>13.151,04</b>
<b>221</b>	<b>Personalaufwand</b>	<b>1.411.264,08</b>	<b>1.279.800,00</b>	<b>131.464,08</b>
2211	Personalaufwand (Bezüge, Nebengebühren, Mehrleistungen)	1.016.523,45	964.200,00	52.323,45
2212	Gesetzlicher und freiwilliger Sozialaufwand	226.900,46	231.100,00	-4.199,54
2213	Sonstiger Personalaufwand			
2214	Nicht finanzierungswirksamer Personalaufwand	167.840,17	84.500,00	83.340,17
<b>222</b>	<b>Sachaufwand</b>	<b>19.363,60</b>	<b>20.580,00</b>	<b>-1.216,40</b>
2221	Gebrauchs- und Verbrauchsgüter, Handelswaren	1.316,99	1.600,00	-283,01
2222	Verwaltungs- und Betriebsaufwand			
2223	Leasing- und Mietaufwand	133,00	100,00	33,00
2224	Instandhaltung			
2225	Sonstiger Sachaufwand	16.537,62	17.500,00	-962,38
2226	Nicht finanzierungswirksamer Sachaufwand	1.375,99	1.380,00	-4,01

## Kunst, Kultur und Kultus (Gruppe 3)

MVAG	Mittelverwendungs- und aufbringungsgruppen (1. und 2. Ebene)	RA 2024	VA 2024	RA - VA
<b>223</b>	<b>Transferaufwand</b>	<b>0,00</b>	<b>0,00</b>	<b>0,00</b>
2231	Transferaufwand an Träger des öffentlichen Rechts			
2232	Transferaufwand an Beteiligungen			
2233	Transferaufwand an Unternehmen (mit Finanzunternehmen)			
2234	Transferaufwand an Haushalte und Organisationen ohne Erwerbscharakter			
2235	Transferaufwand an das Ausland			
2236	Investitions- und Tilgungszuschüsse zwischen Unternehmungen und Betrieben der Gebietskörperschaft und der Gebietskörperschaft			
2237	Nicht finanzierungswirksamer Transferaufwand			
<b>224</b>	<b>Finanzaufwand</b>	<b>0,00</b>	<b>0,00</b>	<b>0,00</b>
2241	Aufwendungen für Zinsen			
2242	Zinsen und sonstige Aufwendungen aus derivativen Finanzinstrumenten mit und ohne Grundgeschäft			
2243	Gewinnentnahmen von Unternehmungen und marktbestimmten Betrieben der Gebietskörperschaft (innerhalb der Gebietskörperschaft)			
2244	Sonstiger Finanzaufwand			
2245	Nicht finanzierungswirksamer Finanzaufwand			
<b>22</b>	<b>Summe Aufwendungen</b>	<b>1.430.627,68</b>	<b>1.300.380,00</b>	<b>130.247,68</b>
<b>SA0</b>	<b>Saldo (0) Nettoergebnis (21 - 22)</b>	<b>-106.816,64</b>	<b>10.280,00</b>	<b>-117.096,64</b>
<b>230</b>	<b>Entnahmen von Haushaltsrücklagen</b>	<b>56.664,00</b>	<b>0,00</b>	<b>56.664,00</b>
2301	Entnahmen von Haushaltsrücklagen	56.664,00		56.664,00
<b>240</b>	<b>Zuweisungen an Haushaltsrücklagen</b>	<b>43.465,26</b>	<b>20.000,00</b>	<b>23.465,26</b>
2401	Zuweisungen an Haushaltsrücklagen	43.465,26	20.000,00	23.465,26
<b>SA01</b>	<b>Saldo (01) Haushaltsrücklagen (230 - 240)</b>	<b>13.198,74</b>	<b>-20.000,00</b>	<b>33.198,74</b>
<b>SA00</b>	<b>Saldo (00) Nettoergebnis nach Haushaltsrücklagen (Saldo 0 + Saldo 01)</b>	<b>-93.617,90</b>	<b>-9.720,00</b>	<b>-83.897,90</b>

## Finanzwirtschaft (Gruppe 9)

MVAG	Mittelverwendungs- und aufbringungsgruppen (1. und 2. Ebene)	RA 2024	VA 2024	RA - VA
<b>211</b>	<b>Erträge aus der operativen Verwaltungstätigkeit</b>	<b>7,52</b>	<b>0,00</b>	<b>7,52</b>
2111	Erträge aus eigenen Abgaben			
2112	Erträge aus Ertragsanteilen			
2113	Erträge aus Gebühren			
2114	Erträge aus Leistungen			
2115	Erträge aus Besitz und wirtschaftlicher Tätigkeit			
2116	Erträge aus Veräußerung und sonstige Erträge	7,52		7,52
2117	Nicht finanzierungswirksame operative Erträge			
<b>212</b>	<b>Erträge aus Transfers</b>	<b>0,00</b>	<b>0,00</b>	<b>0,00</b>
2121	Transferertrag von Trägern des öffentlichen Rechts			
2122	Transferertrag von Beteiligungen			
2123	Transferertrag von Unternehmen (mit Finanzunternehmen)			
2124	Transferertrag von Haushalten und Organisationen ohne Erwerbscharakter			
2125	Transferertrag vom Ausland			
2126	Investitions- und Tilgungszuschüsse zwischen Unternehmungen und Betrieben der Gebietskörperschaft und der Gebietskörperschaft			
2127	Nicht finanzierungswirksamer Transferertrag			
<b>213</b>	<b>Finanzerträge</b>	<b>100,43</b>	<b>0,00</b>	<b>100,43</b>
2131	Erträge aus Zinsen	100,43		100,43
2132	Erträge aus Zinsen aus derivativen Finanzinstrumenten mit und ohne Grundgeschäft			
2133	Erträge aus Gewinnentnahmen von marktbestimmten Betrieben			
2134	Sonstige Finanzerträge			
2135	Erträge aus Dividenden/Gewinnausschüttungen			
2136	Sonstige nicht finanzierungswirksame Finanzerträge			
<b>21</b>	<b>Summe Erträge</b>	<b>107,95</b>	<b>0,00</b>	<b>107,95</b>
<b>221</b>	<b>Personalaufwand</b>	<b>0,00</b>	<b>0,00</b>	<b>0,00</b>
2211	Personalaufwand (Bezüge, Nebengebühren, Mehrleistungen)			
2212	Gesetzlicher und freiwilliger Sozialaufwand			
2213	Sonstiger Personalaufwand			
2214	Nicht finanzierungswirksamer Personalaufwand			
<b>222</b>	<b>Sachaufwand</b>	<b>26,99</b>	<b>0,00</b>	<b>26,99</b>
2221	Gebrauchs- und Verbrauchsgüter, Handelswaren			
2222	Verwaltungs- und Betriebsaufwand			
2223	Leasing- und Mietaufwand			
2224	Instandhaltung			
2225	Sonstiger Sachaufwand	26,99		26,99
2226	Nicht finanzierungswirksamer Sachaufwand			

## Finanzwirtschaft (Gruppe 9)

MVAG	Mittelverwendungs- und aufbringungsgruppen (1. und 2. Ebene)	RA 2024	VA 2024	RA - VA
<b>223</b>	<b>Transferaufwand</b>	<b>0,00</b>	<b>0,00</b>	<b>0,00</b>
2231	Transferaufwand an Träger des öffentlichen Rechts			
2232	Transferaufwand an Beteiligungen			
2233	Transferaufwand an Unternehmen (mit Finanzunternehmen)			
2234	Transferaufwand an Haushalte und Organisationen ohne Erwerbscharakter			
2235	Transferaufwand an das Ausland			
2236	Investitions- und Tilgungszuschüsse zwischen Unternehmungen und Betrieben der Gebietskörperschaft und der Gebietskörperschaft			
2237	Nicht finanzierungswirksamer Transferaufwand			
<b>224</b>	<b>Finanzaufwand</b>	<b>1.463,17</b>	<b>1.200,00</b>	<b>263,17</b>
2241	Aufwendungen für Zinsen	88,12	100,00	-11,88
2242	Zinsen und sonstige Aufwendungen aus derivativen Finanzinstrumenten mit und ohne Grundgeschäft			
2243	Gewinnentnahmen von Unternehmungen und marktbestimmten Betrieben der Gebietskörperschaft (innerhalb der Gebietskörperschaft)			
2244	Sonstiger Finanzaufwand	1.375,05	1.100,00	275,05
2245	Nicht finanzierungswirksamer Finanzaufwand			
<b>22</b>	<b>Summe Aufwendungen</b>	<b>1.490,16</b>	<b>1.200,00</b>	<b>290,16</b>
<b>SA0</b>	<b>Saldo (0) Nettoergebnis (21 - 22)</b>	<b>-1.382,21</b>	<b>-1.200,00</b>	<b>-182,21</b>
<b>230</b>	<b>Entnahmen von Haushaltsrücklagen</b>	<b>95,55</b>	<b>0,00</b>	<b>95,55</b>
2301	Entnahmen von Haushaltsrücklagen	95,55		95,55
<b>240</b>	<b>Zuweisungen an Haushaltsrücklagen</b>	<b>0,00</b>	<b>0,00</b>	<b>0,00</b>
2401	Zuweisungen an Haushaltsrücklagen			
<b>SA01</b>	<b>Saldo (01) Haushaltsrücklagen (230 - 240)</b>	<b>95,55</b>	<b>0,00</b>	<b>95,55</b>
<b>SA00</b>	<b>Saldo (00) Nettoergebnis nach Haushaltsrücklagen (Saldo 0 + Saldo 01)</b>	<b>-1.286,66</b>	<b>-1.200,00</b>	<b>-86,66</b>

Finanzierungshaushalt Gesamt 1. Ebene (Anlage 1b)  
- interne Vergütungen enthalten

MVAG	Mittelverwendungs- und aufbringungsgruppen (1. Ebene)	RA 2024	VA 2024	RA - VA
<b>OPERATIVE GEBARUNG</b>				
311	Einzahlungen aus operativer Verwaltungstätigkeit	348.472,09	324.400,00	24.072,09
312	Einzahlungen aus Transfers	974.687,90	985.900,00	-11.212,10
313	Einzahlungen aus Finanzerträgen	100,43		100,43
<b>31</b>	<b>Summe Einzahlungen operative Gebarung</b>	<b>1.323.260,42</b>	<b>1.310.300,00</b>	<b>12.960,42</b>
321	Auszahlungen aus Personalaufwand	1.300.993,07	1.253.100,00	47.893,07
322	Auszahlungen aus Sachaufwand	34.002,92	36.000,00	-1.997,08
323	Auszahlungen aus Transfers			
324	Auszahlungen aus Finanzaufwand	1.463,17	1.200,00	263,17
<b>32</b>	<b>Summe Auszahlungen operative Gebarung</b>	<b>1.336.459,16</b>	<b>1.290.300,00</b>	<b>46.159,16</b>
<b>SA1</b>	<b>Saldo (1) Geldfluss aus der operativen Gebarung (31 – 32)</b>	<b>-13.198,74</b>	<b>20.000,00</b>	<b>-33.198,74</b>
<b>INVESTIVE GEBARUNG</b>				
331	Einzahlungen aus der Investitionstätigkeit			
332	Einzahlungen aus der Rückzahlung von Darlehen sowie gewährten Vorschüssen			
333	Einzahlungen aus Kapitaltransfers			
<b>33</b>	<b>Summe Einzahlungen investive Gebarung</b>	<b>0,00</b>	<b>0,00</b>	<b>0,00</b>
341	Auszahlungen aus der Investitionstätigkeit			
342	Auszahlungen aus der Gewährung von Darlehen sowie gewährten Vorschüssen			
343	Auszahlungen aus Kapitaltransfers			
<b>34</b>	<b>Summe Auszahlungen investive Gebarung</b>	<b>0,00</b>	<b>0,00</b>	<b>0,00</b>
<b>SA2</b>	<b>Saldo (2) Geldfluss aus der investiven Gebarung (33 – 34)</b>	<b>0,00</b>	<b>0,00</b>	<b>0,00</b>
<b>SA3</b>	<b>Saldo (3) Nettofinanzierungssaldo (Saldo 1 + Saldo 2)</b>	<b>-13.198,74</b>	<b>20.000,00</b>	<b>-33.198,74</b>



MVAG	Mittelverwendungs- und aufbringungsgruppen (1. Ebene)	RA 2024	VA 2024	RA - VA
<b>FINANZIERUNGSTÄTIGKEIT</b>				
351	Einzahlungen aus der Aufnahme von Finanzschulden			
353	Einzahlungen infolge eines Kapitaltausches bei derivativen Finanzinstrumenten mit Grundgeschäft			
355	Einzahlungen aus dem Abgang von Finanzinstrumenten			
<b>35</b>	<b>Summe Einzahlungen aus der Finanzierungstätigkeit</b>	<b>0,00</b>	<b>0,00</b>	<b>0,00</b>
361	Auszahlungen aus der Tilgung von Finanzschulden			
363	Auszahlungen infolge eines Kapitaltausches bei derivativen Finanzinstrumenten mit Grundgeschäft			
365	Auszahlungen für den Erwerb von Finanzinstrumenten			
<b>36</b>	<b>Summe Auszahlungen aus der Finanzierungstätigkeit</b>	<b>0,00</b>	<b>0,00</b>	<b>0,00</b>
<b>SA4</b>	<b>Saldo (4) Geldfluss aus der Finanzierungstätigkeit (35 – 36)</b>	<b>0,00</b>	<b>0,00</b>	<b>0,00</b>
<b>SA5</b>	<b>Saldo (5) Geldfluss aus der voranschlagswirksamen Gebarung (Saldo 3 + Saldo 4)</b>	<b>-13.198,74</b>	<b>20.000,00</b>	<b>-33.198,74</b>
411	Einzahlungen aus nicht voranschlagswirksamen Forderungen	100.123,62		
412	Einzahlungen aus nicht voranschlagswirksamen Verbindlichkeiten	1.357.176,17		
413 <sup>1</sup>	Einzahlungen aus der Aufnahme von zur Kassenstärkung eingegangenen Geldverbindlichkeiten (Barvorlagen)	0,00		
<b>41</b>	<b>Summe Einzahlungen aus der nicht voranschlagswirksamen Gebarung</b>	<b>1.457.299,79</b>		
421	Auszahlungen aus nicht voranschlagswirksamen Forderungen	100.123,62		
422	Auszahlungen aus nicht voranschlagswirksamen Verbindlichkeiten	1.323.385,37		
423 <sup>2</sup>	Auszahlungen zur Tilgung von zur Kassenstärkung eingegangenen Geldverbindlichkeiten (Barvorlagen)	0,00		
<b>42</b>	<b>Summe Auszahlungen aus der nicht voranschlagswirksamen Gebarung</b>	<b>1.423.508,99</b>		
<b>SA6 <sup>2</sup></b>	<b>Saldo (6) Geldfluss aus der nicht voranschlagswirksamen Gebarung (41 - 42)</b>	<b>33.790,80</b>		
<b>SA7 <sup>2</sup></b>	<b>Saldo (7) Veränderung an Zahlungsmitteln (Saldo 5 + Saldo 6)</b>	<b>20.592,06</b>		
<b>Verprobung</b>	<b>Veränderung der Summe der Zahlungsmittel (C - D) - (A - B)</b>	<b>20.592,06</b>		
<b>A</b>	<b>Anfangsbestand liquide Mittel (115 zum 31.12.2023)</b>	<b>170.747,37</b>		
<b>B</b>	<b>Anfangsbestand kurzfristige Finanzschulden aus überzogenen Konten bei Kreditinstituten (1511/UK 21 zum 31.12.2023)</b>	<b>0,00</b>		
<b>C</b>	<b>Endbestand liquide Mittel (115 zum 31.12.2024)</b>	<b>191.339,43</b>		
<b>D</b>	<b>Endbestand kurzfristige Finanzschulden aus überzogenen Konten bei Kreditinstituten (1511/UK 21 zum 31.12.2024)</b>	<b>0,00</b>		
	*) davon Zahlungsmittelreserven (1152 zum 31.12.2024)	82.527,11		

1) Die Summen der MVAG 413 und 423 ergeben am Jahresende nur dann null, sofern die zur Kassenstärkung eingegangenen Geldverbindlichkeiten (Barvorlagen) innerhalb desselben Finanzjahres getilgt wurden. Eine Differenz zw. Ein- und Auszahlungen (MVAG 4130 bzw. 4230) kann nur deshalb entstehen, weil eine Tilgung nicht innerhalb desselben Finanzjahres erfolgt ist. Die nicht innerhalb desselben Finanzjahres getilgten Kassenstärker sind als Finanzschulden auf die entsprechenden Konten bzw. Gruppen in der Vermögensrechnung umzubuchen.

2) Der Geldfluss aus der nicht voranschlagswirksamen Gebarung (SA6) und die Veränderung an Zahlungsmitteln (SA7) werden im Rechnungsabschluss in den Detailnachweisen und Bereichsbudgets nicht ausgewiesen, sondern nur auf Ebene des Gesamthaushalts.

Finanzierungshaushalt Gesamt 1. und 2. Ebene (Anlage 1b)  
- interne Vergütungen enthalten

MVAG	Mittelverwendungs- und aufbringungsgruppen (1. und 2. Ebene)	RA 2024	VA 2024	RA - VA
<b>311</b>	<b>Einzahlungen aus operativer Verwaltungstätigkeit</b>	<b>348.472,09</b>	<b>324.400,00</b>	<b>24.072,09</b>
3111	Einzahlungen aus eigenen Abgaben			
3112	Einzahlungen aus Ertragsanteilen			
3113	Einzahlungen aus Gebühren			
3114	Einzahlungen aus Leistungen	322.524,93	323.000,00	-475,07
3115	Einzahlungen aus Besitz und wirtschaftlicher Tätigkeit	1.530,00	1.200,00	330,00
3116	Einzahlungen aus Veräußerung von geringwertigen Wirtschaftsgütern (GWG) und sonstige Einzahlungen	24.417,16	200,00	24.217,16
<b>312</b>	<b>Einzahlungen aus Transfers</b>	<b>974.687,90</b>	<b>985.900,00</b>	<b>-11.212,10</b>
3121	Transferzahlungen von Trägern des öffentlichen Rechts	974.687,90	985.900,00	-11.212,10
3122	Transferzahlungen von Beteiligungen			
3123	Transferzahlungen von Unternehmen (inkl. Finanzunternehmen)			
3124	Transferzahlungen von Haushalten und Organisationen ohne Erwerbscharakter			
3125	Transferzahlungen vom Ausland			
3126	Investitions- und Tilgungszuschüsse zwischen Unternehmungen und Betrieben der Gebietskörperschaft und der Gebietskörperschaft			
<b>313</b>	<b>Einzahlungen aus Finanzerträgen</b>	<b>100,43</b>	<b>0,00</b>	<b>100,43</b>
3131	Einzahlungen aus Zinserträgen	100,43		100,43
3132	Einzahlungen aus Zinsen aus derivativen Finanzinstrumenten mit und ohne Grundgeschäft			
3133	Einzahlungen aus Gewinnentnahmen von marktbestimmten Betrieben			
3134	Sonstige Einzahlungen aus Finanzerträgen			
3135	Einzahlungen aus Dividenden/Gewinnausschüttungen			
<b>31</b>	<b>Summe Einzahlungen operative Gebarung</b>	<b>1.323.260,42</b>	<b>1.310.300,00</b>	<b>12.960,42</b>
<b>321</b>	<b>Auszahlungen aus Personalaufwand</b>	<b>1.300.993,07</b>	<b>1.253.100,00</b>	<b>47.893,07</b>
3211	Auszahlungen für Personalaufwand (Bezüge, Nebengebühren, und Mehrleistungsvergütungen)	1.057.603,57	1.005.300,00	52.303,57
3212	Auszahlungen für gesetzliche und freiwillige Sozialaufwendungen	243.389,50	247.800,00	-4.410,50
3213	Auszahlungen aus sonstigem Personalaufwand			
<b>322</b>	<b>Auszahlungen aus Sachaufwand</b>	<b>34.002,92</b>	<b>36.000,00</b>	<b>-1.997,08</b>
3221	Auszahlungen für Gebrauchs- und Verbrauchsgüter, Handelswaren	2.971,77	3.600,00	-628,23
3222	Auszahlungen für Verwaltungs- und Betriebsaufwand	2.044,35	2.200,00	-155,65
3223	Auszahlungen für Leasing- und Mietaufwand	4.866,66	5.100,00	-233,34
3224	Auszahlungen für Instandhaltung	5.107,33	6.300,00	-1.192,67
3225	Sonstige Auszahlungen aus Sachaufwand	19.012,81	18.800,00	212,81
3226	Auszahlungen aus der Inanspruchnahme von Haftungen			
<b>323</b>	<b>Auszahlungen aus Transfers</b>	<b>0,00</b>	<b>0,00</b>	<b>0,00</b>
3231	Transferzahlungen an Träger des öffentlichen Rechts			
3232	Transferzahlungen an Beteiligungen			

MVAG	Mittelverwendungs- und aufbringungsgruppen (1. und 2. Ebene)	RA 2024	VA 2024	RA - VA
3233	Transferzahlungen an Unternehmen (inkl. Finanzunternehmen)			
3234	Transferzahlungen an Haushalte und Organisationen ohne Erwerbscharakter			
3235	Transferzahlungen an das Ausland			
3236	Investitions- und Tilgungszuschüsse zwischen Unternehmungen und Betrieben der Gebietskörperschaft und der Gebietskörperschaft			
<b>324</b>	<b>Auszahlungen aus Finanzaufwand</b>	<b>1.463,17</b>	<b>1.200,00</b>	<b>263,17</b>
3241	Auszahlungen für Zinsen	88,12	100,00	-11,88
3242	Auszahlungen für Zinsen aus derivativen Finanzinstrumenten mit und ohne Grundgeschäft			
3243	Auszahlungen aus Gewinnentnahmen von marktbestimmten Betrieben			
3244	Sonstige Auszahlungen aus Finanzaufwendungen	1.375,05	1.100,00	275,05
<b>32</b>	<b>Summe Auszahlungen operative Gebarung</b>	<b>1.336.459,16</b>	<b>1.290.300,00</b>	<b>46.159,16</b>
<b>SA1</b>	<b>Saldo (1) Geldfluss aus der operativen Gebarung (31 – 32)</b>	<b>-13.198,74</b>	<b>20.000,00</b>	<b>-33.198,74</b>
<b>331</b>	<b>Einzahlungen aus der Investitionstätigkeit</b>	<b>0,00</b>	<b>0,00</b>	<b>0,00</b>
3311	Einzahlungen aus der Veräußerung von immateriellem Vermögen			
3312	Einzahlungen aus der Veräußerung von Grundstücken und Grundstückeinrichtungen			
3313	Einzahlungen aus der Veräußerung von Gebäuden und Bauten			
3314	Einzahlungen aus der Veräußerung von technischen Anlagen, Fahrzeugen und Maschinen			
3315	Einzahlungen aus der Veräußerung von Amts-, Betriebs- und Geschäftsausstattung			
3316	Einzahlungen aus der Veräußerung von Kulturgütern			
3317	Einzahlungen aus der Veräußerung von Beteiligungen			
3318	Einzahlungen aus der Veräußerung von kofinanzierten Schutzbauten			
<b>332</b>	<b>Einzahlungen aus der Rückzahlung von Darlehen sowie gewährten Vorschüssen</b>	<b>0,00</b>	<b>0,00</b>	<b>0,00</b>
3321	Einzahlungen aus Darlehen an Träger des öffentlichen Rechts			
3322	Einzahlungen aus Darlehen an Beteiligungen			
3323	Einzahlungen aus Darlehen an Unternehmen und Haushalte			
3325	Einzahlungen aus Vorschüssen und Anzahlungen			
<b>333</b>	<b>Einzahlungen aus Kapitaltransfers</b>	<b>0,00</b>	<b>0,00</b>	<b>0,00</b>
3331	Kapitaltransferzahlungen von Trägern des öffentlichen Rechts			
3332	Kapitaltransferzahlungen von Beteiligungen			
3333	Kapitaltransferzahlungen von Unternehmen			
3334	Kapitaltransferzahlungen von Haushalten und Organisationen ohne Erwerbscharakter			
3335	Kapitaltransferzahlungen vom Ausland			
<b>33</b>	<b>Summe Einzahlungen investive Gebarung</b>	<b>0,00</b>	<b>0,00</b>	<b>0,00</b>
<b>341</b>	<b>Auszahlungen aus der Investitionstätigkeit</b>	<b>0,00</b>	<b>0,00</b>	<b>0,00</b>
3411	Auszahlungen für den Erwerb von immateriellem Vermögen			

MVAG	Mittelverwendungs- und aufbringungsgruppen (1. und 2. Ebene)	RA 2024	VA 2024	RA - VA
3412	Auszahlungen für den Erwerb von Grundstücken und Grundstückseinrichtungen			
3413	Auszahlungen für den Erwerb von Gebäuden und Bauten			
3414	Auszahlungen für den Erwerb von technischen Anlagen, Fahrzeugen und Maschinen			
3415	Auszahlungen für den Erwerb von Amts-, Betriebs- und Geschäftsausstattung			
3416	Auszahlungen für den Erwerb von Kulturgütern			
3417	Auszahlungen für den Erwerb von Beteiligungen			
3418	Auszahlungen für den Erwerb von kofinanzierten Schutzbauten			
<b>342</b>	<b>Auszahlungen aus der Gewährung von Darlehen sowie gewährten Vorschüssen</b>	<b>0,00</b>	<b>0,00</b>	<b>0,00</b>
3421	Auszahlungen von Darlehen an Träger des öffentlichen Rechts			
3422	Auszahlungen von Darlehen an Beteiligungen			
3423	Auszahlungen von Darlehen an Unternehmen und Haushalte			
3425	Auszahlungen von Vorschüssen und Anzahlungen			
<b>343</b>	<b>Auszahlungen aus Kapitaltransfers</b>	<b>0,00</b>	<b>0,00</b>	<b>0,00</b>
3431	Kapitaltransferzahlungen an Träger des öffentlichen Rechts			
3432	Kapitaltransferzahlungen an Beteiligungen			
3433	Kapitaltransferzahlungen an Unternehmen (Finanzunternehmen)			
3434	Kapitaltransferzahlungen an Haushalte und Organisationen ohne Erwerbscharakter			
3435	Kapitaltransferzahlungen an das Ausland			
<b>34</b>	<b>Summe Auszahlungen investive Gebarung</b>	<b>0,00</b>	<b>0,00</b>	<b>0,00</b>
<b>SA2</b>	<b>Saldo (2) Geldfluss aus der investiven Gebarung (33 – 34)</b>	<b>0,00</b>	<b>0,00</b>	<b>0,00</b>
<b>SA3</b>	<b>Saldo (3) Nettofinanzierungssaldo (Saldo 1 + Saldo 2)</b>	<b>-13.198,74</b>	<b>20.000,00</b>	<b>-33.198,74</b>
<b>351</b>	<b>Einzahlungen aus der Aufnahme von Finanzschulden</b>	<b>0,00</b>	<b>0,00</b>	<b>0,00</b>
3511	Einzahlungen aus empfangenen Darlehen von öffentlichen Körperschaften und Rechtsträgern			
3512	Einzahlungen aus empfangenen Darlehen von Beteiligungen			
3513	Einzahlungen aus empfangenen Darlehen von Unternehmen und privaten Haushalten			
3514	Einzahlungen aus Finanzschulden (Finanzunternehmen)			
3515	Einzahlungen aus Aufnahmen von Leasingverbindlichkeiten			
<b>353</b>	<b>Einzahlungen infolge eines Kapitaltausches bei derivativen Finanzinstrumenten mit Grundgeschäft</b>	<b>0,00</b>	<b>0,00</b>	<b>0,00</b>
3530	Einzahlungen infolge eines Kapitaltausches bei derivativen Finanzinstrumenten mit Grundgeschäft			
<b>355</b>	<b>Einzahlungen aus dem Abgang von Finanzinstrumenten</b>	<b>0,00</b>	<b>0,00</b>	<b>0,00</b>
3550	Einzahlungen aus dem Abgang von Finanzinstrumenten			
<b>35</b>	<b>Summe Einzahlungen aus der Finanzierungstätigkeit</b>	<b>0,00</b>	<b>0,00</b>	<b>0,00</b>

MVAG	Mittelverwendungs- und aufbringungsgruppen (1. und 2. Ebene)	RA 2024	VA 2024	RA - VA
<b>361</b>	<b>Auszahlungen aus der Tilgung von Finanzschulden</b>	<b>0,00</b>	<b>0,00</b>	<b>0,00</b>
3611	Auszahlungen aus empfangenen Darlehen von öffentlichen Körperschaften und Rechtsträgern			
3612	Auszahlungen aus empfangenen Darlehen von Beteiligungen			
3613	Auszahlungen aus empfangenen Darlehen von Unternehmen und privaten Haushalten			
3614	Auszahlungen aus Finanzschulden			
3615	Auszahlungen aus Rückzahlungen von Leasingverbindlichkeiten			
<b>363</b>	<b>Auszahlungen infolge eines Kapitaltausches bei derivativen Finanzinstrumenten mit Grundgeschäft</b>	<b>0,00</b>	<b>0,00</b>	<b>0,00</b>
3630	Auszahlungen infolge eines Kapitaltausches bei derivativen Finanzinstrumenten mit Grundgeschäft			
<b>365</b>	<b>Auszahlungen für den Erwerb von Finanzinstrumenten</b>	<b>0,00</b>	<b>0,00</b>	<b>0,00</b>
3650	Auszahlungen für den Erwerb von Finanzinstrumenten			
<b>36</b>	<b>Summe Auszahlungen aus der Finanzierungstätigkeit</b>	<b>0,00</b>	<b>0,00</b>	<b>0,00</b>
<b>SA4</b>	<b>Saldo (4) Geldfluss aus der Finanzierungstätigkeit (35 – 36)</b>	<b>0,00</b>	<b>0,00</b>	<b>0,00</b>
<b>SA5</b>	<b>Saldo (5) Geldfluss aus der voranschlagswirksamen Gebarung (Saldo 3 + Saldo 4)</b>	<b>-13.198,74</b>	<b>20.000,00</b>	<b>-33.198,74</b>
<b>411</b>	<b>Einzahlungen aus nicht voranschlagswirksamen Forderungen</b>	<b>100.123,62</b>		
4110	Einzahlungen aus nicht voranschlagswirksamen Forderungen	100.123,62		
<b>412</b>	<b>Einzahlungen aus nicht voranschlagswirksamen Verbindlichkeiten</b>	<b>1.357.176,17</b>		
4120	Einzahlungen aus nicht voranschlagswirksamen Verbindlichkeiten	1.357.176,17		
<b>413<sup>1</sup></b>	<b>Einzahlungen aus der Aufnahme von zur Kassenstärkung eingegangenen Geldverbindlichkeiten (Barvorlagen)</b>	<b>0,00</b>		
4130 <sup>1</sup>	Einzahlungen aus der Aufnahme von zur Kassenstärkung eingegangenen Geldverbindlichkeiten (Barvorlagen)			
<b>41</b>	<b>Summe Einzahlungen aus der nicht voranschlagswirksamen Gebarung</b>	<b>1.457.299,79</b>		
<b>421</b>	<b>Auszahlungen aus nicht voranschlagswirksamen Forderungen</b>	<b>100.123,62</b>		
4210	Auszahlungen aus nicht voranschlagswirksamen Forderungen	100.123,62		
<b>422</b>	<b>Auszahlungen aus nicht voranschlagswirksamen Verbindlichkeiten</b>	<b>1.323.385,37</b>		
4220	Auszahlungen aus nicht voranschlagswirksamen Verbindlichkeiten	1.323.385,37		
<b>423<sup>2</sup></b>	<b>Auszahlungen zur Tilgung von zur Kassenstärkung eingegangenen Geldverbindlichkeiten (Barvorlagen)</b>	<b>0,00</b>		
4230 <sup>2</sup>	Auszahlungen zur Tilgung von zur Kassenstärkung eingegangenen Geldverbindlichkeiten (Barvorlagen)			
<b>42</b>	<b>Summe Auszahlungen aus der nicht voranschlagswirksamen Gebarung</b>	<b>1.423.508,99</b>		
<b>SA6<sup>2</sup></b>	<b>Saldo (6) Geldfluss aus der nicht voranschlagswirksamen Gebarung (41 - 42)</b>	<b>33.790,80</b>		
<b>SA7<sup>2</sup></b>	<b>Saldo (7) Veränderung an Zahlungsmitteln (Saldo 5 + Saldo 6)</b>	<b>20.592,06</b>		

MVAG	Mittelverwendungs- und aufbringungsgruppen (1. und 2. Ebene)	RA 2024	VA 2024	RA - VA
<b>Verprobung</b>	<b>Veränderung der Summe der Zahlungsmittel (C - D) - (A - B)</b>	<b>20.592,06</b>		
<b>A</b>	<b>Anfangsbestand liquide Mittel (115 zum 31.12.2023)</b>	<b>170.747,37</b>		
<b>B</b>	<b>Anfangsbestand kurzfristige Finanzschulden aus überzogenen Konten bei Kreditinstituten (1511/UK 21 zum 31.12.2023)</b>	<b>0,00</b>		
<b>C</b>	<b>Endbestand liquide Mittel (115 zum 31.12.2024)</b>	<b>191.339,43</b>		
<b>D</b>	<b>Endbestand kurzfristige Finanzschulden aus überzogenen Konten bei Kreditinstituten (1511/UK 21 zum 31.12.2024)</b>	<b>0,00</b>		
	*) davon Zahlungsmittelreserven (1152 zum 31.12.2024)	82.527,11		

1) Die Summen der MVAG 413 und 423 ergeben am Jahresende nur dann null, sofern die zur Kassenstärkung eingegangenen Geldverbindlichkeiten (Barvorlagen) innerhalb desselben Finanzjahres getilgt wurden. Eine Differenz zw. Ein- und Auszahlungen (MVAG 4130 bzw. 4230) kann nur deshalb entstehen, weil eine Tilgung nicht innerhalb desselben Finanzjahres erfolgt ist. Die nicht innerhalb desselben Finanzjahres getilgten Kassenstärker sind als Finanzschulden auf die entsprechenden Konten bzw. Gruppen in der Vermögensrechnung umzubuchen.

2) Der Geldfluss aus der nicht voranschlagswirksamen Gebarung (SA6) und die Veränderung an Zahlungsmitteln (SA7) werden im Rechnungsabschluss in den Detailnachweisen und Bereichsbudgets nicht ausgewiesen, sondern nur auf Ebene des Gesamthaushalts.

## Finanzierungshaushalt Bereichsbudget 1. und 2. Ebene (Anlage 1b)



## Vertretungskörper und allgemeine Verwaltung (Gruppe 0)

MVAG	Mittelverwendungs- und aufbringungsgruppen (1. und 2. Ebene)	RA 2024	VA 2024	RA - VA
<b>311</b>	<b>Einzahlungen aus operativer Verwaltungstätigkeit</b>	<b>0,00</b>	<b>0,00</b>	<b>0,00</b>
3111	Einzahlungen aus eigenen Abgaben			
3112	Einzahlungen aus Ertragsanteilen			
3113	Einzahlungen aus Gebühren			
3114	Einzahlungen aus Leistungen			
3115	Einzahlungen aus Besitz und wirtschaftlicher Tätigkeit			
3116	Einzahlungen aus Veräußerung von geringwertigen Wirtschaftsgütern (GWG) und sonstige Einzahlungen			
<b>312</b>	<b>Einzahlungen aus Transfers</b>	<b>0,00</b>	<b>0,00</b>	<b>0,00</b>
3121	Transferzahlungen von Trägern des öffentlichen Rechts			
3122	Transferzahlungen von Beteiligten			
3123	Transferzahlungen von Unternehmen (inkl. Finanzunternehmen)			
3124	Transferzahlungen von Haushalten und Organisationen ohne Erwerbscharakter			
3125	Transferzahlungen vom Ausland			
3126	Investitions- und Tilgungszuschüsse zwischen Unternehmungen und Betrieben der Gebietskörperschaft und der Gebietskörperschaft			
<b>313</b>	<b>Einzahlungen aus Finanzerträgen</b>	<b>0,00</b>	<b>0,00</b>	<b>0,00</b>
3131	Einzahlungen aus Zinserträgen			
3132	Einzahlungen aus Zinsen aus derivativen Finanzinstrumenten mit und ohne Grundgeschäft			
3133	Einzahlungen aus Gewinnentnahmen von marktbestimmten Betrieben			
3134	Sonstige Einzahlungen aus Finanzerträgen			
3135	Einzahlungen aus Dividenden/Gewinnausschüttungen			
<b>31</b>	<b>Summe Einzahlungen operative Gebarung</b>	<b>0,00</b>	<b>0,00</b>	<b>0,00</b>
<b>321</b>	<b>Auszahlungen aus Personalaufwand</b>	<b>57.569,16</b>	<b>57.800,00</b>	<b>-230,84</b>
3211	Auszahlungen für Personalaufwand (Bezüge, Nebengebühren, und Mehrleistungsvergütungen)	41.080,12	41.100,00	-19,88
3212	Auszahlungen für gesetzliche und freiwillige Sozialaufwendungen	16.489,04	16.700,00	-210,96
3213	Auszahlungen aus sonstigem Personalaufwand			
<b>322</b>	<b>Auszahlungen aus Sachaufwand</b>	<b>15.909,14</b>	<b>16.800,00</b>	<b>-890,86</b>
3221	Auszahlungen für Gebrauchs- und Verbrauchsgüter, Handelswaren	1.575,60	2.000,00	-424,40
3222	Auszahlungen für Verwaltungs- und Betriebsaufwand	2.044,35	2.200,00	-155,65
3223	Auszahlungen für Leasing- und Mietaufwand	4.733,66	5.000,00	-266,34
3224	Auszahlungen für Instandhaltung	5.107,33	6.300,00	-1.192,67
3225	Sonstige Auszahlungen aus Sachaufwand	2.448,20	1.300,00	1.148,20
3226	Auszahlungen aus der Inanspruchnahme von Haftungen			
<b>323</b>	<b>Auszahlungen aus Transfers</b>	<b>0,00</b>	<b>0,00</b>	<b>0,00</b>
3231	Transferzahlungen an Träger des öffentlichen Rechts			

## Vertretungskörper und allgemeine Verwaltung (Gruppe 0)

MVAG	Mittelverwendungs- und aufbringungsgruppen (1. und 2. Ebene)	RA 2024	VA 2024	RA - VA
3232	Transferzahlungen an Beteiligungen			
3233	Transferzahlungen an Unternehmen (inkl. Finanzunternehmen)			
3234	Transferzahlungen an Haushalte und Organisationen ohne Erwerbscharakter			
3235	Transferzahlungen an das Ausland			
3236	Investitions- und Tilgungszuschüsse zwischen Unternehmungen und Betrieben der Gebietskörperschaft und der Gebietskörperschaft			
<b>324</b>	<b>Auszahlungen aus Finanzaufwand</b>	<b>0,00</b>	<b>0,00</b>	<b>0,00</b>
3241	Auszahlungen für Zinsen			
3242	Auszahlungen für Zinsen aus derivativen Finanzinstrumenten mit und ohne Grundgeschäft			
3243	Auszahlungen aus Gewinnentnahmen von marktbestimmten Betrieben			
3244	Sonstige Auszahlungen aus Finanzaufwendungen			
<b>32</b>	<b>Summe Auszahlungen operative Gebarung</b>	<b>73.478,30</b>	<b>74.600,00</b>	<b>-1.121,70</b>
<b>SA1</b>	<b>Saldo (1) Geldfluss aus der operativen Gebarung (31 – 32)</b>	<b>-73.478,30</b>	<b>-74.600,00</b>	<b>1.121,70</b>
<b>331</b>	<b>Einzahlungen aus der Investitionstätigkeit</b>	<b>0,00</b>	<b>0,00</b>	<b>0,00</b>
3311	Einzahlungen aus der Veräußerung von immateriellem Vermögen			
3312	Einzahlungen aus der Veräußerung von Grundstücken und Grundstückeinrichtungen			
3313	Einzahlungen aus der Veräußerung von Gebäuden und Bauten			
3314	Einzahlungen aus der Veräußerung von technischen Anlagen, Fahrzeugen und Maschinen			
3315	Einzahlungen aus der Veräußerung von Amts-, Betriebs- und Geschäftsausstattung			
3316	Einzahlungen aus der Veräußerung von Kulturgütern			
3317	Einzahlungen aus der Veräußerung von Beteiligungen			
3318	Einzahlungen aus der Veräußerung von kofinanzierten Schutzbauten			
<b>332</b>	<b>Einzahlungen aus der Rückzahlung von Darlehen sowie gewährten Vorschüssen</b>	<b>0,00</b>	<b>0,00</b>	<b>0,00</b>
3321	Einzahlungen aus Darlehen an Träger des öffentlichen Rechts			
3322	Einzahlungen aus Darlehen an Beteiligungen			
3323	Einzahlungen aus Darlehen an Unternehmen und Haushalte			
3325	Einzahlungen aus Vorschüssen und Anzahlungen			
<b>333</b>	<b>Einzahlungen aus Kapitaltransfers</b>	<b>0,00</b>	<b>0,00</b>	<b>0,00</b>
3331	Kapitaltransferzahlungen von Trägern des öffentlichen Rechts			
3332	Kapitaltransferzahlungen von Beteiligungen			
3333	Kapitaltransferzahlungen von Unternehmen			
3334	Kapitaltransferzahlungen von Haushalten und Organisationen ohne Erwerbscharakter			
3335	Kapitaltransferzahlungen vom Ausland			

## Vertretungskörper und allgemeine Verwaltung (Gruppe 0)

MVAG	Mittelverwendungs- und aufbringungsgruppen (1. und 2. Ebene)	RA 2024	VA 2024	RA - VA
<b>33</b>	<b>Summe Einzahlungen investive Gebarung</b>	<b>0,00</b>	<b>0,00</b>	<b>0,00</b>
<b>341</b>	<b>Auszahlungen aus der Investitionstätigkeit</b>	<b>0,00</b>	<b>0,00</b>	<b>0,00</b>
3411	Auszahlungen für den Erwerb von immateriellem Vermögen			
3412	Auszahlungen für den Erwerb von Grundstücken und Grundstückseinrichtungen			
3413	Auszahlungen für den Erwerb von Gebäuden und Bauten			
3414	Auszahlungen für den Erwerb von technischen Anlagen, Fahrzeugen und Maschinen			
3415	Auszahlungen für den Erwerb von Amts-, Betriebs- und Geschäftsausstattung			
3416	Auszahlungen für den Erwerb von Kulturgütern			
3417	Auszahlungen für den Erwerb von Beteiligungen			
3418	Auszahlungen für den Erwerb von kofinanzierten Schutzbauten			
<b>342</b>	<b>Auszahlungen aus der Gewährung von Darlehen sowie gewährten Vorschüssen</b>	<b>0,00</b>	<b>0,00</b>	<b>0,00</b>
3421	Auszahlungen von Darlehen an Träger des öffentlichen Rechts			
3422	Auszahlungen von Darlehen an Beteiligungen			
3423	Auszahlungen von Darlehen an Unternehmen und Haushalte			
3425	Auszahlungen von Vorschüssen und Anzahlungen			
<b>343</b>	<b>Auszahlungen aus Kapitaltransfers</b>	<b>0,00</b>	<b>0,00</b>	<b>0,00</b>
3431	Kapitaltransferzahlungen an Träger des öffentlichen Rechts			
3432	Kapitaltransferzahlungen an Beteiligungen			
3433	Kapitaltransferzahlungen an Unternehmen (Finanzunternehmen)			
3434	Kapitaltransferzahlungen an Haushalte und Organisationen ohne Erwerbscharakter			
3435	Kapitaltransferzahlungen an das Ausland			
<b>34</b>	<b>Summe Auszahlungen investive Gebarung</b>	<b>0,00</b>	<b>0,00</b>	<b>0,00</b>
<b>SA2</b>	<b>Saldo (2) Geldfluss aus der investiven Gebarung (33 – 34)</b>	<b>0,00</b>	<b>0,00</b>	<b>0,00</b>
<b>SA3</b>	<b>Saldo (3) Nettofinanzierungssaldo (Saldo 1 + Saldo 2)</b>	<b>-73.478,30</b>	<b>-74.600,00</b>	<b>1.121,70</b>
<b>351</b>	<b>Einzahlungen aus der Aufnahme von Finanzschulden</b>	<b>0,00</b>	<b>0,00</b>	<b>0,00</b>
3511	Einzahlungen aus empfangenen Darlehen von öffentlichen Körperschaften und Rechtsträgern			
3512	Einzahlungen aus empfangenen Darlehen von Beteiligungen			
3513	Einzahlungen aus empfangenen Darlehen von Unternehmen und privaten Haushalten			
3514	Einzahlungen aus Finanzschulden (Finanzunternehmen)			
3515	Einzahlungen aus Aufnahmen von Leasingverbindlichkeiten			
<b>353</b>	<b>Einzahlungen infolge eines Kapitaltausches bei derivativen Finanzinstrumenten mit Grundgeschäft</b>	<b>0,00</b>	<b>0,00</b>	<b>0,00</b>
3530	Einzahlungen infolge eines Kapitaltausches bei derivativen Finanzinstrumenten mit Grundgeschäft			

## Vertretungskörper und allgemeine Verwaltung (Gruppe 0)

MVAG	Mittelverwendungs- und aufbringungsgruppen (1. und 2. Ebene)	RA 2024	VA 2024	RA - VA
<b>355</b>	<b>Einzahlungen aus dem Abgang von Finanzinstrumenten</b>	<b>0,00</b>	<b>0,00</b>	<b>0,00</b>
3550	Einzahlungen aus dem Abgang von Finanzinstrumenten			
<b>35</b>	<b>Summe Einzahlungen aus der Finanzierungstätigkeit</b>	<b>0,00</b>	<b>0,00</b>	<b>0,00</b>
<b>361</b>	<b>Auszahlungen aus der Tilgung von Finanzschulden</b>	<b>0,00</b>	<b>0,00</b>	<b>0,00</b>
3611	Auszahlungen aus empfangenen Darlehen von öffentlichen Körperschaften und Rechtsträgern			
3612	Auszahlungen aus empfangenen Darlehen von Beteiligungen			
3613	Auszahlungen aus empfangenen Darlehen von Unternehmen und privaten Haushalten			
3614	Auszahlungen aus Finanzschulden			
3615	Auszahlungen aus Rückzahlungen von Leasingverbindlichkeiten			
<b>363</b>	<b>Auszahlungen infolge eines Kapitaltausches bei derivativen Finanzinstrumenten mit Grundgeschäft</b>	<b>0,00</b>	<b>0,00</b>	<b>0,00</b>
3630	Auszahlungen infolge eines Kapitaltausches bei derivativen Finanzinstrumenten mit Grundgeschäft			
<b>365</b>	<b>Auszahlungen für den Erwerb von Finanzinstrumenten</b>	<b>0,00</b>	<b>0,00</b>	<b>0,00</b>
3650	Auszahlungen für den Erwerb von Finanzinstrumenten			
<b>36</b>	<b>Summe Auszahlungen aus der Finanzierungstätigkeit</b>	<b>0,00</b>	<b>0,00</b>	<b>0,00</b>
<b>SA4</b>	<b>Saldo (4) Geldfluss aus der Finanzierungstätigkeit (35 – 36)</b>	<b>0,00</b>	<b>0,00</b>	<b>0,00</b>
<b>SA5</b>	<b>Saldo (5) Geldfluss aus der voranschlagswirksamen Gebarung (Saldo 3 + Saldo 4)</b>	<b>-73.478,30</b>	<b>-74.600,00</b>	<b>1.121,70</b>

## Kunst, Kultur und Kultus (Gruppe 3)

MVAG	Mittelverwendungs- und aufbringungsgruppen (1. und 2. Ebene)	RA 2024	VA 2024	RA - VA
<b>311</b>	<b>Einzahlungen aus operativer Verwaltungstätigkeit</b>	<b>348.464,57</b>	<b>324.400,00</b>	<b>24.064,57</b>
3111	Einzahlungen aus eigenen Abgaben			
3112	Einzahlungen aus Ertragsanteilen			
3113	Einzahlungen aus Gebühren			
3114	Einzahlungen aus Leistungen	322.524,93	323.000,00	-475,07
3115	Einzahlungen aus Besitz und wirtschaftlicher Tätigkeit	1.530,00	1.200,00	330,00
3116	Einzahlungen aus Veräußerung von geringwertigen Wirtschaftsgütern (GWG) und sonstige Einzahlungen	24.409,64	200,00	24.209,64
<b>312</b>	<b>Einzahlungen aus Transfers</b>	<b>974.687,90</b>	<b>985.900,00</b>	<b>-11.212,10</b>
3121	Transferzahlungen von Trägern des öffentlichen Rechts	974.687,90	985.900,00	-11.212,10
3122	Transferzahlungen von Beteiligten			
3123	Transferzahlungen von Unternehmen (inkl. Finanzunternehmen)			
3124	Transferzahlungen von Haushalten und Organisationen ohne Erwerbscharakter			
3125	Transferzahlungen vom Ausland			
3126	Investitions- und Tilgungszuschüsse zwischen Unternehmungen und Betrieben der Gebietskörperschaft und der Gebietskörperschaft			
<b>313</b>	<b>Einzahlungen aus Finanzerträgen</b>	<b>0,00</b>	<b>0,00</b>	<b>0,00</b>
3131	Einzahlungen aus Zinserträgen			
3132	Einzahlungen aus Zinsen aus derivativen Finanzinstrumenten mit und ohne Grundgeschäft			
3133	Einzahlungen aus Gewinnentnahmen von marktbestimmten Betrieben			
3134	Sonstige Einzahlungen aus Finanzerträgen			
3135	Einzahlungen aus Dividenden/Gewinnausschüttungen			
<b>31</b>	<b>Summe Einzahlungen operative Gebarung</b>	<b>1.323.152,47</b>	<b>1.310.300,00</b>	<b>12.852,47</b>
<b>321</b>	<b>Auszahlungen aus Personalaufwand</b>	<b>1.243.423,91</b>	<b>1.195.300,00</b>	<b>48.123,91</b>
3211	Auszahlungen für Personalaufwand (Bezüge, Nebengebühren, und Mehrleistungsvergütungen)	1.016.523,45	964.200,00	52.323,45
3212	Auszahlungen für gesetzliche und freiwillige Sozialaufwendungen	226.900,46	231.100,00	-4.199,54
3213	Auszahlungen aus sonstigem Personalaufwand			
<b>322</b>	<b>Auszahlungen aus Sachaufwand</b>	<b>18.066,79</b>	<b>19.200,00</b>	<b>-1.133,21</b>
3221	Auszahlungen für Gebrauchs- und Verbrauchsgüter, Handelswaren	1.396,17	1.600,00	-203,83
3222	Auszahlungen für Verwaltungs- und Betriebsaufwand			
3223	Auszahlungen für Leasing- und Mietaufwand	133,00	100,00	33,00
3224	Auszahlungen für Instandhaltung			
3225	Sonstige Auszahlungen aus Sachaufwand	16.537,62	17.500,00	-962,38
3226	Auszahlungen aus der Inanspruchnahme von Haftungen			
<b>323</b>	<b>Auszahlungen aus Transfers</b>	<b>0,00</b>	<b>0,00</b>	<b>0,00</b>
3231	Transferzahlungen an Träger des öffentlichen Rechts			

## Kunst, Kultur und Kultus (Gruppe 3)

MVAG	Mittelverwendungs- und aufbringungsgruppen (1. und 2. Ebene)	RA 2024	VA 2024	RA - VA
3232	Transferzahlungen an Beteiligungen			
3233	Transferzahlungen an Unternehmen (inkl. Finanzunternehmen)			
3234	Transferzahlungen an Haushalte und Organisationen ohne Erwerbscharakter			
3235	Transferzahlungen an das Ausland			
3236	Investitions- und Tilgungszuschüsse zwischen Unternehmungen und Betrieben der Gebietskörperschaft und der Gebietskörperschaft			
<b>324</b>	<b>Auszahlungen aus Finanzaufwand</b>	<b>0,00</b>	<b>0,00</b>	<b>0,00</b>
3241	Auszahlungen für Zinsen			
3242	Auszahlungen für Zinsen aus derivativen Finanzinstrumenten mit und ohne Grundgeschäft			
3243	Auszahlungen aus Gewinnentnahmen von marktbestimmten Betrieben			
3244	Sonstige Auszahlungen aus Finanzaufwendungen			
<b>32</b>	<b>Summe Auszahlungen operative Gebarung</b>	<b>1.261.490,70</b>	<b>1.214.500,00</b>	<b>46.990,70</b>
<b>SA1</b>	<b>Saldo (1) Geldfluss aus der operativen Gebarung (31 – 32)</b>	<b>61.661,77</b>	<b>95.800,00</b>	<b>-34.138,23</b>
<b>331</b>	<b>Einzahlungen aus der Investitionstätigkeit</b>	<b>0,00</b>	<b>0,00</b>	<b>0,00</b>
3311	Einzahlungen aus der Veräußerung von immateriellem Vermögen			
3312	Einzahlungen aus der Veräußerung von Grundstücken und Grundstückeinrichtungen			
3313	Einzahlungen aus der Veräußerung von Gebäuden und Bauten			
3314	Einzahlungen aus der Veräußerung von technischen Anlagen, Fahrzeugen und Maschinen			
3315	Einzahlungen aus der Veräußerung von Amts-, Betriebs- und Geschäftsausstattung			
3316	Einzahlungen aus der Veräußerung von Kulturgütern			
3317	Einzahlungen aus der Veräußerung von Beteiligungen			
3318	Einzahlungen aus der Veräußerung von kofinanzierten Schutzbauten			
<b>332</b>	<b>Einzahlungen aus der Rückzahlung von Darlehen sowie gewährten Vorschüssen</b>	<b>0,00</b>	<b>0,00</b>	<b>0,00</b>
3321	Einzahlungen aus Darlehen an Träger des öffentlichen Rechts			
3322	Einzahlungen aus Darlehen an Beteiligungen			
3323	Einzahlungen aus Darlehen an Unternehmen und Haushalte			
3325	Einzahlungen aus Vorschüssen und Anzahlungen			
<b>333</b>	<b>Einzahlungen aus Kapitaltransfers</b>	<b>0,00</b>	<b>0,00</b>	<b>0,00</b>
3331	Kapitaltransferzahlungen von Trägern des öffentlichen Rechts			
3332	Kapitaltransferzahlungen von Beteiligungen			
3333	Kapitaltransferzahlungen von Unternehmen			
3334	Kapitaltransferzahlungen von Haushalten und Organisationen ohne Erwerbscharakter			
3335	Kapitaltransferzahlungen vom Ausland			

## Kunst, Kultur und Kultus (Gruppe 3)

MVAG	Mittelverwendungs- und aufbringungsgruppen (1. und 2. Ebene)	RA 2024	VA 2024	RA - VA
<b>33</b>	<b>Summe Einzahlungen investive Gebarung</b>	<b>0,00</b>	<b>0,00</b>	<b>0,00</b>
<b>341</b>	<b>Auszahlungen aus der Investitionstätigkeit</b>	<b>0,00</b>	<b>0,00</b>	<b>0,00</b>
3411	Auszahlungen für den Erwerb von immateriellem Vermögen			
3412	Auszahlungen für den Erwerb von Grundstücken und Grundstückseinrichtungen			
3413	Auszahlungen für den Erwerb von Gebäuden und Bauten			
3414	Auszahlungen für den Erwerb von technischen Anlagen, Fahrzeugen und Maschinen			
3415	Auszahlungen für den Erwerb von Amts-, Betriebs- und Geschäftsausstattung			
3416	Auszahlungen für den Erwerb von Kulturgütern			
3417	Auszahlungen für den Erwerb von Beteiligungen			
3418	Auszahlungen für den Erwerb von kofinanzierten Schutzbauten			
<b>342</b>	<b>Auszahlungen aus der Gewährung von Darlehen sowie gewährten Vorschüssen</b>	<b>0,00</b>	<b>0,00</b>	<b>0,00</b>
3421	Auszahlungen von Darlehen an Träger des öffentlichen Rechts			
3422	Auszahlungen von Darlehen an Beteiligungen			
3423	Auszahlungen von Darlehen an Unternehmen und Haushalte			
3425	Auszahlungen von Vorschüssen und Anzahlungen			
<b>343</b>	<b>Auszahlungen aus Kapitaltransfers</b>	<b>0,00</b>	<b>0,00</b>	<b>0,00</b>
3431	Kapitaltransferzahlungen an Träger des öffentlichen Rechts			
3432	Kapitaltransferzahlungen an Beteiligungen			
3433	Kapitaltransferzahlungen an Unternehmen (Finanzunternehmen)			
3434	Kapitaltransferzahlungen an Haushalte und Organisationen ohne Erwerbscharakter			
3435	Kapitaltransferzahlungen an das Ausland			
<b>34</b>	<b>Summe Auszahlungen investive Gebarung</b>	<b>0,00</b>	<b>0,00</b>	<b>0,00</b>
<b>SA2</b>	<b>Saldo (2) Geldfluss aus der investiven Gebarung (33 – 34)</b>	<b>0,00</b>	<b>0,00</b>	<b>0,00</b>
<b>SA3</b>	<b>Saldo (3) Nettofinanzierungssaldo (Saldo 1 + Saldo 2)</b>	<b>61.661,77</b>	<b>95.800,00</b>	<b>-34.138,23</b>
<b>351</b>	<b>Einzahlungen aus der Aufnahme von Finanzschulden</b>	<b>0,00</b>	<b>0,00</b>	<b>0,00</b>
3511	Einzahlungen aus empfangenen Darlehen von öffentlichen Körperschaften und Rechtsträgern			
3512	Einzahlungen aus empfangenen Darlehen von Beteiligungen			
3513	Einzahlungen aus empfangenen Darlehen von Unternehmen und privaten Haushalten			
3514	Einzahlungen aus Finanzschulden (Finanzunternehmen)			
3515	Einzahlungen aus Aufnahmen von Leasingverbindlichkeiten			
<b>353</b>	<b>Einzahlungen infolge eines Kapitaltausches bei derivativen Finanzinstrumenten mit Grundgeschäft</b>	<b>0,00</b>	<b>0,00</b>	<b>0,00</b>
3530	Einzahlungen infolge eines Kapitaltausches bei derivativen Finanzinstrumenten mit Grundgeschäft			

## Kunst, Kultur und Kultus (Gruppe 3)

MVAG	Mittelverwendungs- und aufbringungsgruppen (1. und 2. Ebene)	RA 2024	VA 2024	RA - VA
<b>355</b>	<b>Einzahlungen aus dem Abgang von Finanzinstrumenten</b>	<b>0,00</b>	<b>0,00</b>	<b>0,00</b>
3550	Einzahlungen aus dem Abgang von Finanzinstrumenten			
<b>35</b>	<b>Summe Einzahlungen aus der Finanzierungstätigkeit</b>	<b>0,00</b>	<b>0,00</b>	<b>0,00</b>
<b>361</b>	<b>Auszahlungen aus der Tilgung von Finanzschulden</b>	<b>0,00</b>	<b>0,00</b>	<b>0,00</b>
3611	Auszahlungen aus empfangenen Darlehen von öffentlichen Körperschaften und Rechtsträgern			
3612	Auszahlungen aus empfangenen Darlehen von Beteiligungen			
3613	Auszahlungen aus empfangenen Darlehen von Unternehmen und privaten Haushalten			
3614	Auszahlungen aus Finanzschulden			
3615	Auszahlungen aus Rückzahlungen von Leasingverbindlichkeiten			
<b>363</b>	<b>Auszahlungen infolge eines Kapitaltausches bei derivativen Finanzinstrumenten mit Grundgeschäft</b>	<b>0,00</b>	<b>0,00</b>	<b>0,00</b>
3630	Auszahlungen infolge eines Kapitaltausches bei derivativen Finanzinstrumenten mit Grundgeschäft			
<b>365</b>	<b>Auszahlungen für den Erwerb von Finanzinstrumenten</b>	<b>0,00</b>	<b>0,00</b>	<b>0,00</b>
3650	Auszahlungen für den Erwerb von Finanzinstrumenten			
<b>36</b>	<b>Summe Auszahlungen aus der Finanzierungstätigkeit</b>	<b>0,00</b>	<b>0,00</b>	<b>0,00</b>
<b>SA4</b>	<b>Saldo (4) Geldfluss aus der Finanzierungstätigkeit (35 – 36)</b>	<b>0,00</b>	<b>0,00</b>	<b>0,00</b>
<b>SA5</b>	<b>Saldo (5) Geldfluss aus der voranschlagswirksamen Gebarung (Saldo 3 + Saldo 4)</b>	<b>61.661,77</b>	<b>95.800,00</b>	<b>-34.138,23</b>



## Finanzwirtschaft (Gruppe 9)

MVAG	Mittelverwendungs- und aufbringungsgruppen (1. und 2. Ebene)	RA 2024	VA 2024	RA - VA
<b>311</b>	<b>Einzahlungen aus operativer Verwaltungstätigkeit</b>	<b>7,52</b>	<b>0,00</b>	<b>7,52</b>
3111	Einzahlungen aus eigenen Abgaben			
3112	Einzahlungen aus Ertragsanteilen			
3113	Einzahlungen aus Gebühren			
3114	Einzahlungen aus Leistungen			
3115	Einzahlungen aus Besitz und wirtschaftlicher Tätigkeit			
3116	Einzahlungen aus Veräußerung von geringwertigen Wirtschaftsgütern (GWG) und sonstige Einzahlungen	7,52		7,52
<b>312</b>	<b>Einzahlungen aus Transfers</b>	<b>0,00</b>	<b>0,00</b>	<b>0,00</b>
3121	Transferzahlungen von Trägern des öffentlichen Rechts			
3122	Transferzahlungen von Beteiligten			
3123	Transferzahlungen von Unternehmen (inkl. Finanzunternehmen)			
3124	Transferzahlungen von Haushalten und Organisationen ohne Erwerbscharakter			
3125	Transferzahlungen vom Ausland			
3126	Investitions- und Tilgungszuschüsse zwischen Unternehmungen und Betrieben der Gebietskörperschaft und der Gebietskörperschaft			
<b>313</b>	<b>Einzahlungen aus Finanzerträgen</b>	<b>100,43</b>	<b>0,00</b>	<b>100,43</b>
3131	Einzahlungen aus Zinserträgen	100,43		100,43
3132	Einzahlungen aus Zinsen aus derivativen Finanzinstrumenten mit und ohne Grundgeschäft			
3133	Einzahlungen aus Gewinnentnahmen von marktbestimmten Betrieben			
3134	Sonstige Einzahlungen aus Finanzerträgen			
3135	Einzahlungen aus Dividenden/Gewinnausschüttungen			
<b>31</b>	<b>Summe Einzahlungen operative Gebarung</b>	<b>107,95</b>	<b>0,00</b>	<b>107,95</b>
<b>321</b>	<b>Auszahlungen aus Personalaufwand</b>	<b>0,00</b>	<b>0,00</b>	<b>0,00</b>
3211	Auszahlungen für Personalaufwand (Bezüge, Nebengebühren, und Mehrleistungsvergütungen)			
3212	Auszahlungen für gesetzliche und freiwillige Sozialaufwendungen			
3213	Auszahlungen aus sonstigem Personalaufwand			
<b>322</b>	<b>Auszahlungen aus Sachaufwand</b>	<b>26,99</b>	<b>0,00</b>	<b>26,99</b>
3221	Auszahlungen für Gebrauchs- und Verbrauchsgüter, Handelswaren			
3222	Auszahlungen für Verwaltungs- und Betriebsaufwand			
3223	Auszahlungen für Leasing- und Mietaufwand			
3224	Auszahlungen für Instandhaltung			
3225	Sonstige Auszahlungen aus Sachaufwand	26,99		26,99
3226	Auszahlungen aus der Inanspruchnahme von Haftungen			
<b>323</b>	<b>Auszahlungen aus Transfers</b>	<b>0,00</b>	<b>0,00</b>	<b>0,00</b>
3231	Transferzahlungen an Träger des öffentlichen Rechts			

## Finanzwirtschaft (Gruppe 9)

MVAG	Mittelverwendungs- und aufbringungsgruppen (1. und 2. Ebene)	RA 2024	VA 2024	RA - VA
3232	Transferzahlungen an Beteiligungen			
3233	Transferzahlungen an Unternehmen (inkl. Finanzunternehmen)			
3234	Transferzahlungen an Haushalte und Organisationen ohne Erwerbscharakter			
3235	Transferzahlungen an das Ausland			
3236	Investitions- und Tilgungszuschüsse zwischen Unternehmungen und Betrieben der Gebietskörperschaft und der Gebietskörperschaft			
<b>324</b>	<b>Auszahlungen aus Finanzaufwand</b>	<b>1.463,17</b>	<b>1.200,00</b>	<b>263,17</b>
3241	Auszahlungen für Zinsen	88,12	100,00	-11,88
3242	Auszahlungen für Zinsen aus derivativen Finanzinstrumenten mit und ohne Grundgeschäft			
3243	Auszahlungen aus Gewinnentnahmen von marktbestimmten Betrieben			
3244	Sonstige Auszahlungen aus Finanzaufwendungen	1.375,05	1.100,00	275,05
<b>32</b>	<b>Summe Auszahlungen operative Gebarung</b>	<b>1.490,16</b>	<b>1.200,00</b>	<b>290,16</b>
<b>SA1</b>	<b>Saldo (1) Geldfluss aus der operativen Gebarung (31 – 32)</b>	<b>-1.382,21</b>	<b>-1.200,00</b>	<b>-182,21</b>
<b>331</b>	<b>Einzahlungen aus der Investitionstätigkeit</b>	<b>0,00</b>	<b>0,00</b>	<b>0,00</b>
3311	Einzahlungen aus der Veräußerung von immateriellem Vermögen			
3312	Einzahlungen aus der Veräußerung von Grundstücken und Grundstückeinrichtungen			
3313	Einzahlungen aus der Veräußerung von Gebäuden und Bauten			
3314	Einzahlungen aus der Veräußerung von technischen Anlagen, Fahrzeugen und Maschinen			
3315	Einzahlungen aus der Veräußerung von Amts-, Betriebs- und Geschäftsausstattung			
3316	Einzahlungen aus der Veräußerung von Kulturgütern			
3317	Einzahlungen aus der Veräußerung von Beteiligungen			
3318	Einzahlungen aus der Veräußerung von kofinanzierten Schutzbauten			
<b>332</b>	<b>Einzahlungen aus der Rückzahlung von Darlehen sowie gewährten Vorschüssen</b>	<b>0,00</b>	<b>0,00</b>	<b>0,00</b>
3321	Einzahlungen aus Darlehen an Träger des öffentlichen Rechts			
3322	Einzahlungen aus Darlehen an Beteiligungen			
3323	Einzahlungen aus Darlehen an Unternehmen und Haushalte			
3325	Einzahlungen aus Vorschüssen und Anzahlungen			
<b>333</b>	<b>Einzahlungen aus Kapitaltransfers</b>	<b>0,00</b>	<b>0,00</b>	<b>0,00</b>
3331	Kapitaltransferzahlungen von Trägern des öffentlichen Rechts			
3332	Kapitaltransferzahlungen von Beteiligungen			
3333	Kapitaltransferzahlungen von Unternehmen			
3334	Kapitaltransferzahlungen von Haushalten und Organisationen ohne Erwerbscharakter			
3335	Kapitaltransferzahlungen vom Ausland			

## Finanzwirtschaft (Gruppe 9)

MVAG	Mittelverwendungs- und aufbringungsgruppen (1. und 2. Ebene)	RA 2024	VA 2024	RA - VA
<b>33</b>	<b>Summe Einzahlungen investive Gebarung</b>	<b>0,00</b>	<b>0,00</b>	<b>0,00</b>
<b>341</b>	<b>Auszahlungen aus der Investitionstätigkeit</b>	<b>0,00</b>	<b>0,00</b>	<b>0,00</b>
3411	Auszahlungen für den Erwerb von immateriellem Vermögen			
3412	Auszahlungen für den Erwerb von Grundstücken und Grundstückseinrichtungen			
3413	Auszahlungen für den Erwerb von Gebäuden und Bauten			
3414	Auszahlungen für den Erwerb von technischen Anlagen, Fahrzeugen und Maschinen			
3415	Auszahlungen für den Erwerb von Amts-, Betriebs- und Geschäftsausstattung			
3416	Auszahlungen für den Erwerb von Kulturgütern			
3417	Auszahlungen für den Erwerb von Beteiligungen			
3418	Auszahlungen für den Erwerb von kofinanzierten Schutzbauten			
<b>342</b>	<b>Auszahlungen aus der Gewährung von Darlehen sowie gewährten Vorschüssen</b>	<b>0,00</b>	<b>0,00</b>	<b>0,00</b>
3421	Auszahlungen von Darlehen an Träger des öffentlichen Rechts			
3422	Auszahlungen von Darlehen an Beteiligungen			
3423	Auszahlungen von Darlehen an Unternehmen und Haushalte			
3425	Auszahlungen von Vorschüssen und Anzahlungen			
<b>343</b>	<b>Auszahlungen aus Kapitaltransfers</b>	<b>0,00</b>	<b>0,00</b>	<b>0,00</b>
3431	Kapitaltransferzahlungen an Träger des öffentlichen Rechts			
3432	Kapitaltransferzahlungen an Beteiligungen			
3433	Kapitaltransferzahlungen an Unternehmen (Finanzunternehmen)			
3434	Kapitaltransferzahlungen an Haushalte und Organisationen ohne Erwerbscharakter			
3435	Kapitaltransferzahlungen an das Ausland			
<b>34</b>	<b>Summe Auszahlungen investive Gebarung</b>	<b>0,00</b>	<b>0,00</b>	<b>0,00</b>
<b>SA2</b>	<b>Saldo (2) Geldfluss aus der investiven Gebarung (33 – 34)</b>	<b>0,00</b>	<b>0,00</b>	<b>0,00</b>
<b>SA3</b>	<b>Saldo (3) Nettofinanzierungssaldo (Saldo 1 + Saldo 2)</b>	<b>-1.382,21</b>	<b>-1.200,00</b>	<b>-182,21</b>
<b>351</b>	<b>Einzahlungen aus der Aufnahme von Finanzschulden</b>	<b>0,00</b>	<b>0,00</b>	<b>0,00</b>
3511	Einzahlungen aus empfangenen Darlehen von öffentlichen Körperschaften und Rechtsträgern			
3512	Einzahlungen aus empfangenen Darlehen von Beteiligungen			
3513	Einzahlungen aus empfangenen Darlehen von Unternehmen und privaten Haushalten			
3514	Einzahlungen aus Finanzschulden (Finanzunternehmen)			
3515	Einzahlungen aus Aufnahmen von Leasingverbindlichkeiten			
<b>353</b>	<b>Einzahlungen infolge eines Kapitaltausches bei derivativen Finanzinstrumenten mit Grundgeschäft</b>	<b>0,00</b>	<b>0,00</b>	<b>0,00</b>
3530	Einzahlungen infolge eines Kapitaltausches bei derivativen Finanzinstrumenten mit Grundgeschäft			

## Finanzwirtschaft (Gruppe 9)

MVAG	Mittelverwendungs- und aufbringungsgruppen (1. und 2. Ebene)	RA 2024	VA 2024	RA - VA
<b>355</b>	<b>Einzahlungen aus dem Abgang von Finanzinstrumenten</b>	<b>0,00</b>	<b>0,00</b>	<b>0,00</b>
3550	Einzahlungen aus dem Abgang von Finanzinstrumenten			
<b>35</b>	<b>Summe Einzahlungen aus der Finanzierungstätigkeit</b>	<b>0,00</b>	<b>0,00</b>	<b>0,00</b>
<b>361</b>	<b>Auszahlungen aus der Tilgung von Finanzschulden</b>	<b>0,00</b>	<b>0,00</b>	<b>0,00</b>
3611	Auszahlungen aus empfangenen Darlehen von öffentlichen Körperschaften und Rechtsträgern			
3612	Auszahlungen aus empfangenen Darlehen von Beteiligungen			
3613	Auszahlungen aus empfangenen Darlehen von Unternehmen und privaten Haushalten			
3614	Auszahlungen aus Finanzschulden			
3615	Auszahlungen aus Rückzahlungen von Leasingverbindlichkeiten			
<b>363</b>	<b>Auszahlungen infolge eines Kapitaltausches bei derivativen Finanzinstrumenten mit Grundgeschäft</b>	<b>0,00</b>	<b>0,00</b>	<b>0,00</b>
3630	Auszahlungen infolge eines Kapitaltausches bei derivativen Finanzinstrumenten mit Grundgeschäft			
<b>365</b>	<b>Auszahlungen für den Erwerb von Finanzinstrumenten</b>	<b>0,00</b>	<b>0,00</b>	<b>0,00</b>
3650	Auszahlungen für den Erwerb von Finanzinstrumenten			
<b>36</b>	<b>Summe Auszahlungen aus der Finanzierungstätigkeit</b>	<b>0,00</b>	<b>0,00</b>	<b>0,00</b>
<b>SA4</b>	<b>Saldo (4) Geldfluss aus der Finanzierungstätigkeit (35 – 36)</b>	<b>0,00</b>	<b>0,00</b>	<b>0,00</b>
<b>SA5</b>	<b>Saldo (5) Geldfluss aus der voranschlagswirksamen Gebarung (Saldo 3 + Saldo 4)</b>	<b>-1.382,21</b>	<b>-1.200,00</b>	<b>-182,21</b>

Ergebnis- und Finanzierungsrechnung Detailnachweis

MVAG					Ergebnisrechnung			Finanzierungsrechnung		
EH					RA 2024			RA 2024		
FH					VA 2024			VA 2024		
VCQU					RA - VA			RA - VA		
0 Vertretungskörper und allgemeine Verwaltung										
01		Hauptverwaltung								
010		Zentralamt								
010000		Gemeindeverband								
Operative Gebarung										
2/010000+817000	Erträge aus Rückstellungen für Abfertigungen	2117			5.767,39	5.700,00	67,39			
SU 21 / 31	Summe Erträge / Einzahlungen operative Gebarung				5.767,39	5.700,00	67,39	0,00	0,00	0,00
1/010000-456000	Büromaterial	2221	3221	23		200,00	-200,00		200,00	-200,00
1/010000-457000	Druckwerke	2221	3221	23	1.129,20	1.500,00	-370,80	1.129,20	1.500,00	-370,80
1/010000-510000	Bezüge Vertragsbedienstete	2211	3211	20	41.080,12	41.100,00	-19,88	41.080,12	41.100,00	-19,88
1/010000-566000	Zuwendungen aus Anlass von Dienstjubiläen	2212	3212	20	5.541,04	5.500,00	41,04	5.541,04	5.500,00	41,04
1/010000-580000	DGB z.Ausgleichfonds für Familienbeihilfen	2212	3212	20	1.729,02	1.800,00	-70,98	1.729,02	1.800,00	-70,98
1/010000-582000	SV DG Vertragsbedienstete	2212	3212	20	9.218,98	9.400,00	-181,02	9.218,98	9.400,00	-181,02
1/010000-591000	Dotierung von Rückstellungen für Abfertigungen	2214			10.850,58	5.200,00	5.650,58			
1/010000-630000	Postgebühren	2222	3222	24	2.072,85	1.800,00	272,85	2.044,35	1.800,00	244,35
1/010000-631000	Telefongebühren	2222	3222	24		100,00	-100,00		100,00	-100,00
1/010000-640000	Beratungskosten	2222	3222	24		300,00	-300,00		300,00	-300,00
1/010000-680000	Planmäßige Abschreibung	2226			74,76	70,00	4,76			
1/010000-700000	Miete Büro	2223	3223	24	4.733,66	5.000,00	-266,34	4.733,66	5.000,00	-266,34
1/010000-724100	Fahrtkostenersätze	2225	3225	24	109,44	100,00	9,44	109,44	100,00	9,44
1/010000-728000	Fortbildung Verwaltungspersonal	2225	3225	24	540,20	200,00	340,20	756,20	200,00	556,20
1/010000-729000	sonstige Ausgaben	2225	3225	24	130,00	200,00	-70,00	130,00	200,00	-70,00
SU 22 / 32	Summe Aufwendungen / Auszahlungen operative Gebarung				77.209,85	72.470,00	4.739,85	66.472,01	67.200,00	-727,99
SA 0 / SA 1	(0) Nettoergebnis (21 - 22) / (1) Geldfluss operative Gebarung (31 – 32)				-71.442,46	-66.770,00	-4.672,46	-66.472,01	-67.200,00	727,99
SU 23	Summe Haushaltsrücklagen				0,00	0,00	0,00	0,00	0,00	0,00
SA00	Nettoergebnis nach Zuw./Entn. Haushaltsrücklagen (Saldo 0 +/- SU23)				-71.442,46	-66.770,00	-4.672,46			
Investive Gebarung										
SU 33	Summe Einzahlungen investive Gebarung							0,00	0,00	0,00
SU 34	Summe Auszahlungen investive Gebarung							0,00	0,00	0,00
SA2	Saldo (2) Geldfluss aus der Investiven Gebarung (33 – 34)							0,00	0,00	0,00
SA3	Saldo (3) Nettofinanzierungssaldo (Saldo 1 + Saldo 2)							-66.472,01	-67.200,00	727,99
Finanzierungstätigkeit										
SU 35	Summe Einzahlungen aus der Finanzierungstätigkeit							0,00	0,00	0,00
SU 36	Summe Auszahlungen aus der Finanzierungstätigkeit							0,00	0,00	0,00

		MVAG MVAG VCQU			Ergebnisrechnung			Finanzierungsrechnung		
		EH	FH		RA 2024	VA 2024	RA - VA	RA 2024	VA 2024	RA - VA
SA4	Saldo (4) Geldfluss aus der Finanzierungstätigkeit (35 – 36)							0,00	0,00	0,00
SA5	Saldo (5) Geldfluss aus der voranschlagswirksamen Gebarung (Saldo 3 + Saldo 4)							-66.472,01	-67.200,00	727,99
016	Elektronische Datenverarbeitung									
016000	Elektronische Datenverarbeitung									
Operative Gebarung										
SU 21 / 31	Summe Erträge / Einzahlungen operative Gebarung				0,00	0,00	0,00	0,00	0,00	0,00
1/016000-400000	Verbrauchsmaterialien	2221	3221	23	446,40	300,00	146,40	446,40	300,00	146,40
1/016000-618000	Instandhaltung	2224	3224	24	5.635,69	6.300,00	-664,31	5.107,33	6.300,00	-1.192,67
1/016000-680000	Planmäßige Abschreibung	2226			64,86	60,00	4,86			
1/016000-729000	sonstige Ausgaben	2225	3225	24		100,00	-100,00		100,00	-100,00
SU 22 / 32	Summe Aufwendungen / Auszahlungen operative Gebarung				6.146,95	6.760,00	-613,05	5.553,73	6.700,00	-1.146,27
SA 0 / SA 1	(0) Nettoergebnis (21 - 22) / (1) Geldfluss operative Gebarung (31 – 32)				-6.146,95	-6.760,00	613,05	-5.553,73	-6.700,00	1.146,27
SU 23	Summe Haushaltsrücklagen				0,00	0,00	0,00	0,00	0,00	0,00
SA00	Nettoergebnis nach Zuw./Entn. Haushaltsrücklagen (Saldo 0 +/- SU23)				-6.146,95	-6.760,00	613,05			
Investive Gebarung										
SU 33	Summe Einzahlungen investive Gebarung							0,00	0,00	0,00
SU 34	Summe Auszahlungen investive Gebarung							0,00	0,00	0,00
SA2	Saldo (2) Geldfluss aus der Investiven Gebarung (33 – 34)							0,00	0,00	0,00
SA3	Saldo (3) Nettofinanzierungssaldo (Saldo 1 + Saldo 2)							-5.553,73	-6.700,00	1.146,27
Finanzierungstätigkeit										
SU 35	Summe Einzahlungen aus der Finanzierungstätigkeit							0,00	0,00	0,00
SU 36	Summe Auszahlungen aus der Finanzierungstätigkeit							0,00	0,00	0,00
SA4	Saldo (4) Geldfluss aus der Finanzierungstätigkeit (35 – 36)							0,00	0,00	0,00
SA5	Saldo (5) Geldfluss aus der voranschlagswirksamen Gebarung (Saldo 3 + Saldo 4)							-5.553,73	-6.700,00	1.146,27
019	Repräsentation									
019000	Repräsentationen									
Operative Gebarung										
SU 21 / 31	Summe Erträge / Einzahlungen operative Gebarung				0,00	0,00	0,00	0,00	0,00	0,00
1/019000-723000	Repräsentationskosten	2225	3225	24	1.046,30	200,00	846,30	1.046,30	200,00	846,30
1/019000-723003	Homepage	2225	3225	24	104,26	200,00	-95,74	104,26	200,00	-95,74
1/019000-723100	MSM NÖ Mitgliedsbeitrag	2225	3225	24	302,00	300,00	2,00	302,00	300,00	2,00
SU 22 / 32	Summe Aufwendungen / Auszahlungen operative Gebarung				1.452,56	700,00	752,56	1.452,56	700,00	752,56
SA 0 / SA 1	(0) Nettoergebnis (21 - 22) / (1) Geldfluss operative Gebarung (31 – 32)				-1.452,56	-700,00	-752,56	-1.452,56	-700,00	-752,56
SU 23	Summe Haushaltsrücklagen				0,00	0,00	0,00	0,00	0,00	0,00
SA00	Nettoergebnis nach Zuw./Entn. Haushaltsrücklagen (Saldo 0 +/- SU23)				-1.452,56	-700,00	-752,56			

		MVAG	MVAG	VCQU	Ergebnisrechnung			Finanzierungsrechnung		
		EH	FH		RA 2024	VA 2024	RA - VA	RA 2024	VA 2024	RA - VA
<b>Investive Gebarung</b>										
<b>SU 33</b>	Summe Einzahlungen investive Gebarung							0,00	0,00	0,00
<b>SU 34</b>	Summe Auszahlungen investive Gebarung							0,00	0,00	0,00
<b>SA2</b>	Saldo (2) Geldfluss aus der Investiven Gebarung (33 – 34)							0,00	0,00	0,00
<b>SA3</b>	Saldo (3) Nettofinanzierungssaldo (Saldo 1 + Saldo 2)							-1.452,56	-700,00	-752,56
<b>Finanzierungstätigkeit</b>										
<b>SU 35</b>	Summe Einzahlungen aus der Finanzierungstätigkeit							0,00	0,00	0,00
<b>SU 36</b>	Summe Auszahlungen aus der Finanzierungstätigkeit							0,00	0,00	0,00
<b>SA4</b>	Saldo (4) Geldfluss aus der Finanzierungstätigkeit (35 – 36)							0,00	0,00	0,00
<b>SA5</b>	Saldo (5) Geldfluss aus der voranschlagswirksamen Gebarung (Saldo 3 + Saldo 4)							-1.452,56	-700,00	-752,56



		MVAG	MVAG	VCQU	Ergebnisrechnung			Finanzierungsrechnung		
		EH	FH		RA 2024	VA 2024	RA - VA	RA 2024	VA 2024	RA - VA
3 Kunst, Kultur und Kultus										
32	Musik und darstellende Kunst									
320	Ausbildung in Musik und darstellender Kunst									
320000	Musikschulen									
Operative Gebarung										
2/320000+810000	Musikschulbeiträge (Eltern)	2114	3114	13	322.711,06	323.000,00	-288,94	322.524,93	323.000,00	-475,07
2/320000+811100	Leihgebühr für Instrumente	2115	3115	14	1.510,00	1.200,00	310,00	1.530,00	1.200,00	330,00
2/320000+813000	Erträge aus der Auflösung von Investitionszuschüssen (Kapitaltransfers)	2127			492,44	360,00	132,44			
2/320000+827000	Kostenersätze für die Überlassung von Bediensteten an Dritte	2116	3116	18	514,82		514,82	514,82		514,82
2/320000+829000	sonstige Einnahmen	2116	3116	18	23.894,82	200,00	23.694,82	23.894,82	200,00	23.694,82
2/320000+861000	Subventionen Land NÖ	2121	3121	15	455.605,24	423.600,00	32.005,24	455.605,24	423.600,00	32.005,24
2/320000+862100	Umlage Gemeinde Gmünd	2121	3121	15	92.641,81	100.300,00	-7.658,19	92.641,81	100.300,00	-7.658,19
2/320000+862200	Umlage Gemeinde Schrems	2121	3121	15	59.343,78	64.300,00	-4.956,22	59.343,78	64.300,00	-4.956,22
2/320000+862300	Umlage Gemeinde Weitra	2121	3121	15	64.048,66	69.400,00	-5.351,34	64.048,66	69.400,00	-5.351,34
2/320000+862400	Umlage Gemeinde Kirchberg/Walde	2121	3121	15	21.691,80	23.500,00	-1.808,20	21.691,80	23.500,00	-1.808,20
2/320000+862500	Umlage Gemeinde Hoheneich	2121	3121	15	25.993,77	28.200,00	-2.206,23	25.993,77	28.200,00	-2.206,23
2/320000+862600	Umlage Gemeinde Brand/Nagelberg	2121	3121	15	24.967,02	27.000,00	-2.032,98	24.967,02	27.000,00	-2.032,98
2/320000+862700	Umlage Gemeinde Waldenstein	2121	3121	15	52.195,50	56.500,00	-4.304,50	52.195,50	56.500,00	-4.304,50
2/320000+862800	Umlage Gemeinde Bad Großpertholz	2121	3121	15	23.056,48	25.000,00	-1.943,52	23.056,48	25.000,00	-1.943,52
2/320000+862900	Umlage Gemeinde Großschönau	2121	3121	15	41.369,09	44.800,00	-3.430,91	41.369,09	44.800,00	-3.430,91
2/320000+862910	Umlage Gemeinde Moorbach Harbach	2121	3121	15	24.421,15	26.400,00	-1.978,85	24.421,15	26.400,00	-1.978,85
2/320000+862920	Umlage Gemeinde St. Martin	2121	3121	15	27.423,43	29.700,00	-2.276,57	27.423,43	29.700,00	-2.276,57
2/320000+862930	Umlage Gemeinde Großdietmanns	2121	3121	15	26.058,76	28.200,00	-2.141,24	26.058,76	28.200,00	-2.141,24
2/320000+862940	Umlage Gemeinde Unserfrau-Altweitra	2121	3121	15	35.871,41	39.000,00	-3.128,59	35.871,41	39.000,00	-3.128,59
SU 21 / 31	Summe Erträge / Einzahlungen operative Gebarung				1.323.811,04	1.310.660,00	13.151,04	1.323.152,47	1.310.300,00	12.852,47
1/320000-457001	Noten	2221	3221	23	1.231,65	1.500,00	-268,35	1.231,65	1.500,00	-268,35
1/320000-457002	AKM Gebühren	2221	3221	23	85,34	100,00	-14,66	164,52	100,00	64,52
1/320000-510000	Bezüge Vertragsbedienstete	2211	3211	20	1.016.523,45	964.200,00	52.323,45	1.016.523,45	964.200,00	52.323,45
1/320000-580000	DGB z.Ausgleichsfonds für Familienbeihilfen	2212	3212	20	31.420,96	30.800,00	620,96	31.420,96	30.800,00	620,96
1/320000-582000	SV DG Vertragsbedienstete	2212	3212	20	185.984,23	191.200,00	-5.215,77	185.984,23	191.200,00	-5.215,77
1/320000-582100	Beitrag MV Kassen	2212	3212	20	9.495,27	9.100,00	395,27	9.495,27	9.100,00	395,27
1/320000-591000	Dotierung von Rückstellungen für Abfertigungen	2214			33.701,71	43.700,00	-9.998,29			
1/320000-592000	Dotierung von Rückstellungen für Jubiläumszuwendungen	2214			134.138,46	40.800,00	93.338,46			

		MVAG	MVAG	VCQU	Ergebnisrechnung			Finanzierungsrechnung		
		EH	FH		RA 2024	VA 2024	RA - VA	RA 2024	VA 2024	RA - VA
1/320000-680000	Planmäßige Abschreibung	2226			1.375,99	1.380,00	-4,01			
1/320000-700000	Versicherung Instrumente	2223	3223	24	133,00	100,00	33,00	133,00	100,00	33,00
1/320000-710000	Behindertenausgleichstaxe	2225	3225	24	3.504,00	3.500,00	4,00	3.504,00	3.500,00	4,00
1/320000-722000	Rückerstattung Musikschulbeiträge	2225	3225	24	1.520,00	1.200,00	320,00	1.520,00	1.200,00	320,00
1/320000-724000	Reisegebühren	2225	3225	24	2.682,90	1.500,00	1.182,90	2.682,90	1.500,00	1.182,90
1/320000-724100	Fahrtkostenersätze	2225	3225	24	8.258,82	9.000,00	-741,18	8.258,82	9.000,00	-741,18
1/320000-728000	Fortbildung Lehrpersonal	2225	3225	24	29,10	1.000,00	-970,90	29,10	1.000,00	-970,90
1/320000-729000	sonstige Ausgaben	2225	3225	24	542,80	800,00	-257,20	542,80	800,00	-257,20
1/320000-729100	Fortbildung Musikschulleiter	2225	3225	24		500,00	-500,00		500,00	-500,00
<b>SU 22 / 32</b>	<b>Summe Aufwendungen / Auszahlungen operative Gebarung</b>				<b>1.430.627,68</b>	<b>1.300.380,00</b>	<b>130.247,68</b>	<b>1.261.490,70</b>	<b>1.214.500,00</b>	<b>46.990,70</b>
<b>SA 0 / SA 1</b>	<b>(0) Nettoergebnis (21 - 22) / (1) Geldfluss operative Gebarung (31 – 32)</b>				<b>-106.816,64</b>	<b>10.280,00</b>	<b>-117.096,64</b>	<b>61.661,77</b>	<b>95.800,00</b>	<b>-34.138,23</b>
2/320000+894001	Entnahmen von zweckgebundenen Haushaltsrücklagen	2301			56.664,00		56.664,00			
1/320000-794001	Zuweisung an zweckgebundene Haushaltsrücklagen	2401			43.465,26	20.000,00	23.465,26			
<b>SU 23</b>	<b>Summe Haushaltsrücklagen</b>				<b>13.198,74</b>	<b>-20.000,00</b>	<b>33.198,74</b>	<b>0,00</b>	<b>0,00</b>	<b>0,00</b>
<b>SA00</b>	<b>Nettoergebnis nach Zuw./Entn. Haushaltsrücklagen (Saldo 0 +/- SU23)</b>				<b>-93.617,90</b>	<b>-9.720,00</b>	<b>-83.897,90</b>			
<b>Investive Gebarung</b>										
<b>SU 33</b>	<b>Summe Einzahlungen investive Gebarung</b>							<b>0,00</b>	<b>0,00</b>	<b>0,00</b>
<b>SU 34</b>	<b>Summe Auszahlungen investive Gebarung</b>							<b>0,00</b>	<b>0,00</b>	<b>0,00</b>
<b>SA2</b>	<b>Saldo (2) Geldfluss aus der Investiven Gebarung (33 – 34)</b>							<b>0,00</b>	<b>0,00</b>	<b>0,00</b>
<b>SA3</b>	<b>Saldo (3) Nettofinanzierungssaldo (Saldo 1 + Saldo 2)</b>							<b>61.661,77</b>	<b>95.800,00</b>	<b>-34.138,23</b>
<b>Finanzierungstätigkeit</b>										
<b>SU 35</b>	<b>Summe Einzahlungen aus der Finanzierungstätigkeit</b>							<b>0,00</b>	<b>0,00</b>	<b>0,00</b>
<b>SU 36</b>	<b>Summe Auszahlungen aus der Finanzierungstätigkeit</b>							<b>0,00</b>	<b>0,00</b>	<b>0,00</b>
<b>SA4</b>	<b>Saldo (4) Geldfluss aus der Finanzierungstätigkeit (35 – 36)</b>							<b>0,00</b>	<b>0,00</b>	<b>0,00</b>
<b>SA5</b>	<b>Saldo (5) Geldfluss aus der voranschlagswirksamen Gebarung (Saldo 3 + Saldo 4)</b>							<b>61.661,77</b>	<b>95.800,00</b>	<b>-34.138,23</b>

MVAG MVAG VCQU					Ergebnisrechnung			Finanzierungsrechnung		
					RA 2024	VA 2024	RA - VA	RA 2024	VA 2024	RA - VA
9 Finanzwirtschaft										
91	Kapitalvermögen und Stiftungen ohne eigene Rechtspersönlichkeit									
910	Geldverkehr									
910000	Geldverkehr									
Operative Gebarung										
2/910000+823000	Zinsen Bankkonten	2131	3131	14	100,43		100,43	100,43		100,43
2/910000+829000	Zinsen von Rücklagen	2116	3116	18	7,52		7,52	7,52		7,52
SU 21 / 31	Summe Erträge / Einzahlungen operative Gebarung				107,95	0,00	107,95	107,95	0,00	107,95
1/910000-650000	sonstige Zinsen - Inland	2241	3241	25	88,12	100,00	-11,88	88,12	100,00	-11,88
1/910000-659000	Geldverkehrsspesen	2244	3244	24	1.375,05	1.100,00	275,05	1.375,05	1.100,00	275,05
1/910000-710001	Kapitalertragssteuer	2225	3225	24	26,99		26,99	26,99		26,99
SU 22 / 32	Summe Aufwendungen / Auszahlungen operative Gebarung				1.490,16	1.200,00	290,16	1.490,16	1.200,00	290,16
SA 0 / SA 1	(0) Nettoergebnis (21 - 22) / (1) Geldfluss operative Gebarung (31 – 32)				-1.382,21	-1.200,00	-182,21	-1.382,21	-1.200,00	-182,21
SU 23	Summe Haushaltsrücklagen				0,00	0,00	0,00	0,00	0,00	0,00
SA00	Nettoergebnis nach Zuw./Entn. Haushaltsrücklagen (Saldo 0 +/- SU23)				-1.382,21	-1.200,00	-182,21			
Investive Gebarung										
SU 33	Summe Einzahlungen investive Gebarung							0,00	0,00	0,00
SU 34	Summe Auszahlungen investive Gebarung							0,00	0,00	0,00
SA2	Saldo (2) Geldfluss aus der Investiven Gebarung (33 – 34)							0,00	0,00	0,00
SA3	Saldo (3) Nettofinanzierungssaldo (Saldo 1 + Saldo 2)							-1.382,21	-1.200,00	-182,21
Finanzierungstätigkeit										
SU 35	Summe Einzahlungen aus der Finanzierungstätigkeit							0,00	0,00	0,00
SU 36	Summe Auszahlungen aus der Finanzierungstätigkeit							0,00	0,00	0,00
SA4	Saldo (4) Geldfluss aus der Finanzierungstätigkeit (35 – 36)							0,00	0,00	0,00
SA5	Saldo (5) Geldfluss aus der voranschlagswirksamen Gebarung (Saldo 3 + Saldo 4)							-1.382,21	-1.200,00	-182,21
99	Jahresergebnis, Übergabe und Übernahme des Jahresergebnisses, Abwicklung der Vorjahre									
990	Überschüsse und Abgänge (soweit nicht zugeordnet)									
990000	Überschüsse und Abgänge (soweit nicht zugeordnet)									
Operative Gebarung										
SU 21 / 31	Summe Erträge / Einzahlungen operative Gebarung				0,00	0,00	0,00	0,00	0,00	0,00
SU 22 / 32	Summe Aufwendungen / Auszahlungen operative Gebarung				0,00	0,00	0,00	0,00	0,00	0,00
SA 0 / SA 1	(0) Nettoergebnis (21 - 22) / (1) Geldfluss operative Gebarung (31 – 32)				0,00	0,00	0,00	0,00	0,00	0,00
2/990000+895077	Entnahmen von allgemeinen Haushaltsrücklagen	2301			95,55		95,55			
SU 23	Summe Haushaltsrücklagen				95,55	0,00	95,55	0,00	0,00	0,00

		MVAG	MVAG	VCQU	Ergebnisrechnung			Finanzierungsrechnung		
		EH	FH		RA 2024	VA 2024	RA - VA	RA 2024	VA 2024	RA - VA
SA00	Nettoergebnis nach Zuw./Entn. Haushaltsrücklagen (Saldo 0 +/- SU23)				95,55	0,00	95,55			
Investive Gebarung										
SU 33	Summe Einzahlungen investive Gebarung							0,00	0,00	0,00
SU 34	Summe Auszahlungen investive Gebarung							0,00	0,00	0,00
SA2	Saldo (2) Geldfluss aus der Investiven Gebarung (33 – 34)							0,00	0,00	0,00
SA3	Saldo (3) Nettofinanzierungssaldo (Saldo 1 + Saldo 2)							0,00	0,00	0,00
Finanzierungstätigkeit										
SU 35	Summe Einzahlungen aus der Finanzierungstätigkeit							0,00	0,00	0,00
SU 36	Summe Auszahlungen aus der Finanzierungstätigkeit							0,00	0,00	0,00
SA4	Saldo (4) Geldfluss aus der Finanzierungstätigkeit (35 – 36)							0,00	0,00	0,00
SA5	Saldo (5) Geldfluss aus der voranschlagswirksamen Gebarung (Saldo 3 + Saldo 4)							0,00	0,00	0,00

Vermögenshaushalt (Anlage 1c)

AKTIVA		Code	Endbestand 31.12.2023	Endbestand 31.12.2024	Veränderung
<b>A</b>	<b>Langfristiges Vermögen</b>	<b>10</b>	<b>23.027,87</b>	<b>21.512,26</b>	<b>-1.515,61</b>
<b>A.I</b>	<b>Immaterielle Vermögenswerte</b>	<b>101</b>	<b>0,00</b>	<b>0,00</b>	<b>0,00</b>
A.I.1	Immaterielle Vermögenswerte	1010	0,00	0,00	0,00
<b>A.II</b>	<b>Sachanlagen</b>	<b>102</b>	<b>23.027,87</b>	<b>21.512,26</b>	<b>-1.515,61</b>
A.II.1	Grundstücke, Grundstückseinrichtungen und Infrastruktur	1021	0,00	0,00	0,00
A.II.2	Gebäude und Bauten	1022	0,00	0,00	0,00
A.II.3	Wasser- und Abwasserbauten und -anlagen	1023	0,00	0,00	0,00
A.II.4	Sonderanlagen	1024	0,00	0,00	0,00
A.II.5	Technische Anlagen, Fahrzeuge und Maschinen	1025	0,00	0,00	0,00
A.II.6	Amts-, Betriebs- und Geschäftsausstattung	1026	23.027,87	21.512,26	-1.515,61
A.II.7	Kulturgüter	1027	0,00	0,00	0,00
A.II.8	Geleistete Anzahlungen für Anlagen und Anlagen in Bau	1028	0,00	0,00	0,00
A.II.9	Kofinanzierte Schutzbauten	1029	0,00	0,00	0,00
<b>A.III</b>	<b>Aktive Finanzinstrumente/Langfristiges Finanzvermögen</b>	<b>103</b>	<b>0,00</b>	<b>0,00</b>	<b>0,00</b>
A.III.1	Bis zur Endfälligkeit gehaltene Finanzinstrumente	1031	0,00	0,00	0,00
A.III.2	Zur Veräußerung verfügbare Finanzinstrumente	1032	0,00	0,00	0,00
A.III.3	Partizipations- und Hybridkapital	1033	0,00	0,00	0,00
A.III.4	Derivative Finanzinstrumente ohne Grundgeschäft	1034	0,00	0,00	0,00
<b>A.IV</b>	<b>Beteiligungen</b>	<b>104</b>	<b>0,00</b>	<b>0,00</b>	<b>0,00</b>
A.IV.1	Beteiligungen an verbundenen Unternehmen	1041	0,00	0,00	0,00
A.IV.2	Beteiligungen an assoziierten Unternehmen	1042	0,00	0,00	0,00
A.IV.3	Sonstige Beteiligungen	1043	0,00	0,00	0,00
A.IV.4	Verwaltete Einrichtungen, die der Kontrolle unterliegen	1044	0,00	0,00	0,00
<b>A.V</b>	<b>Langfristige Forderungen</b>	<b>106</b>	<b>0,00</b>	<b>0,00</b>	<b>0,00</b>
A.V.1	Langfristige Forderungen aus Lieferungen und Leistungen	1061	0,00	0,00	0,00
A.V.2	Langfristige Forderungen aus gewährten Darlehen	1062	0,00	0,00	0,00
A.V.3	Sonstige langfristige Forderungen	1063	0,00	0,00	0,00

AKTIVA		Code	Endbestand 31.12.2023	Endbestand 31.12.2024	Veränderung
<b>B</b>	<b>Kurzfristiges Vermögen</b>	<b>11</b>	<b>175.231,25</b>	<b>195.989,44</b>	<b>20.758,19</b>
<b>B.I</b>	<b>Kurzfristige Forderungen</b>	<b>113</b>	<b>4.483,88</b>	<b>4.650,01</b>	<b>166,13</b>
B.I.1	Kurzfristige Forderungen aus Lieferungen und Leistungen	1131	4.483,88	4.650,01	166,13
B.I.2	Kurzfristige Forderungen aus Abgaben	1132	0,00	0,00	0,00
B.I.3	Sonstige kurzfristige Forderungen	1133	0,00	0,00	0,00
B.I.4	Sonstige kurzfristige Forderungen (nicht voranschlagswirksame Gebarung)	1134	0,00	0,00	0,00
<b>B.II</b>	<b>Vorräte</b>	<b>114</b>	<b>0,00</b>	<b>0,00</b>	<b>0,00</b>
B.II.1	Vorräte	1141	0,00	0,00	0,00
B.II.2	Gegebene Anzahlungen auf Vorräte	1142	0,00	0,00	0,00
<b>B.III</b>	<b>Liquide Mittel</b>	<b>115</b>	<b>170.747,37</b>	<b>191.339,43</b>	<b>20.592,06</b>
B.III.1	Kassa, Bankguthaben, Schecks	1151	75.021,52	108.812,32	33.790,80
B.III.2	Zahlungsmittelreserven	1152	95.725,85	82.527,11	-13.198,74
<b>B.IV</b>	<b>Aktive Finanzinstrumente/Kurzfristiges Finanzvermögen</b>	<b>116</b>	<b>0,00</b>	<b>0,00</b>	<b>0,00</b>
B.IV.1	Aktive Finanzinstrumente/Kurzfristiges Finanzvermögen	1160	0,00	0,00	0,00
<b>B.V</b>	<b>Aktive Rechnungsabgrenzung</b>	<b>117</b>	<b>0,00</b>	<b>0,00</b>	<b>0,00</b>
B.V.1	Aktive Rechnungsabgrenzung	1170	0,00	0,00	0,00
<b>Summe Aktiva (10 + 11)</b>			<b>198.259,12</b>	<b>217.501,70</b>	<b>19.242,58</b>

PASSIVA		Code	Endbestand 31.12.2023	Endbestand 31.12.2024	Veränderung
<b>C</b>	<b>Nettovermögen (Ausgleichsposten)</b>	<b>12</b>	<b>-560.445,11</b>	<b>-747.685,93</b>	<b>-187.240,82</b>
<b>C.I</b>	<b>Saldo der Eröffnungsbilanz</b>	<b>121</b>	<b>-423.845,75</b>	<b>-423.845,75</b>	<b>0,00</b>
C.I.1	Saldo der Eröffnungsbilanz	1210	-423.845,75	-423.845,75	0,00
<b>C.II</b>	<b>Kumuliertes Nettoergebnis</b>	<b>122</b>	<b>-248.900,71</b>	<b>-422.847,24</b>	<b>-173.946,53</b>
C.II.1	Kumuliertes Nettoergebnis	1220	-248.900,71	-422.847,24	-173.946,53
<b>C.III</b>	<b>Haushaltsrücklagen</b>	<b>123</b>	<b>112.301,35</b>	<b>99.007,06</b>	<b>-13.294,29</b>
C.III.1	Haushaltsrücklagen	1230	112.301,35	99.007,06	-13.294,29
<b>C.IV</b>	<b>Neubewertungsrücklagen</b>	<b>124</b>	<b>0,00</b>	<b>0,00</b>	<b>0,00</b>
C.IV.1	Neubewertungsrücklagen	1240	0,00	0,00	0,00
<b>C.V</b>	<b>Fremdwährungsumrechnungsrücklagen</b>	<b>125</b>	<b>0,00</b>	<b>0,00</b>	<b>0,00</b>
C.V.1	Fremdwährungsumrechnungsrücklagen	1250	0,00	0,00	0,00
<b>D</b>	<b>Sonderposten Investitionszuschüsse (Kapitaltransfers)</b>	<b>13</b>	<b>8.076,68</b>	<b>7.584,24</b>	<b>-492,44</b>
<b>D.I</b>	<b>Investitionszuschüsse</b>	<b>131</b>	<b>8.076,68</b>	<b>7.584,24</b>	<b>-492,44</b>
D.I.1	Investitionszuschüsse von Trägern öffentlichen Rechts	1311	8.076,68	7.584,24	-492,44
D.I.2	Investitionszuschüsse von Beteiligungen	1312	0,00	0,00	0,00
D.I.3	Investitionszuschüsse von Übrigen	1313	0,00	0,00	0,00
<b>E</b>	<b>Langfristige Fremdmittel</b>	<b>14</b>	<b>674.951,83</b>	<b>847.875,19</b>	<b>172.923,36</b>
<b>E.I</b>	<b>Langfristige Finanzschulden, netto</b>	<b>141</b>	<b>0,00</b>	<b>0,00</b>	<b>0,00</b>
E.I.1	Langfristige Finanzschulden	1411	0,00	0,00	0,00
E.I.2	Langfristige Forderungen aus derivativen Finanzinstrumenten mit Grundgeschäft	1412	0,00	0,00	0,00
E.I.3	Langfristige Verbindlichkeiten aus derivativen Finanzinstrumenten mit Grundgeschäft	1413	0,00	0,00	0,00
<b>E.II</b>	<b>Langfristige Verbindlichkeiten</b>	<b>142</b>	<b>0,00</b>	<b>0,00</b>	<b>0,00</b>
E.II.1	Langfristige Verbindlichkeiten aus Lieferungen und Leistungen	1421	0,00	0,00	0,00
E.II.2	Leasingverbindlichkeiten	1422	0,00	0,00	0,00
E.II.3	Sonstige langfristige Verbindlichkeiten	1423	0,00	0,00	0,00



PASSIVA		Code	Endbestand 31.12.2023	Endbestand 31.12.2024	Veränderung
<b>E.III</b>	<b>Langfristige Rückstellungen</b>	<b>143</b>	<b>674.951,83</b>	<b>847.875,19</b>	<b>172.923,36</b>
E.III.1	Rückstellungen für Abfertigungen	1431	338.516,90	383.069,19	44.552,29
E.III.2	Rückstellungen für Jubiläumszuwendungen	1432	336.434,93	464.806,00	128.371,07
E.III.3	Rückstellungen für Haftungen	1433	0,00	0,00	0,00
E.III.4	Rückstellungen für Sanierungen von Altlasten	1434	0,00	0,00	0,00
E.III.5	Rückstellungen für Pensionen	1435	0,00	0,00	0,00
E.III.6	Sonstige langfristige Rückstellungen	1436	0,00	0,00	0,00
<b>F</b>	<b>Kurzfristige Fremdmittel</b>	<b>15</b>	<b>75.675,72</b>	<b>109.728,20</b>	<b>34.052,48</b>
<b>F.I</b>	<b>Kurzfristige Finanzschulden, netto</b>	<b>151</b>	<b>0,00</b>	<b>0,00</b>	<b>0,00</b>
F.I.1	Kurzfristige Finanzschulden	1511	0,00	0,00	0,00
F.I.2	Kurzfristige Forderungen aus derivativen Finanzinstrumenten mit Grundgeschäft	1512	0,00	0,00	0,00
F.I.3	Kurzfristige Verbindlichkeiten aus derivativen Finanzinstrumenten mit Grundgeschäft	1513	0,00	0,00	0,00
<b>F.II</b>	<b>Kurzfristige Verbindlichkeiten</b>	<b>152</b>	<b>75.675,72</b>	<b>109.728,20</b>	<b>34.052,48</b>
F.II.1	Kurzfristige Verbindlichkeiten aus Lieferungen und Leistungen	1521	49.617,71	59.322,17	9.704,46
F.II.2	Kurzfristige Verbindlichkeiten aus Abgaben	1522	0,00	0,00	0,00
F.II.3	Sonstige kurzfristige Verbindlichkeiten	1523	0,00	0,00	0,00
F.II.4	Sonstige kurzfristige Verbindlichkeiten (nicht voranschlagswirksame Gebarung)	1524	26.058,01	50.406,03	24.348,02
<b>F.III</b>	<b>Kurzfristige Rückstellungen</b>	<b>153</b>	<b>0,00</b>	<b>0,00</b>	<b>0,00</b>
F.III.1	Rückstellungen für Prozesskosten	1531	0,00	0,00	0,00
F.III.2	Rückstellungen für ausstehende Rechnungen	1532	0,00	0,00	0,00
F.III.3	Rückstellungen für nicht konsumierte Urlaube	1533	0,00	0,00	0,00
F.III.4	Sonstige kurzfristige Rückstellungen	1534	0,00	0,00	0,00
<b>F.IV</b>	<b>Passive Rechnungsabgrenzung</b>	<b>154</b>	<b>0,00</b>	<b>0,00</b>	<b>0,00</b>
F.IV.1	Passive Rechnungsabgrenzung	1540	0,00	0,00	0,00
<b>Summe Passiva (12 + 13 + 14 + 15)</b>			<b>198.259,12</b>	<b>217.501,70</b>	<b>19.242,58</b>

Nettovermögensveränderungsrechnung (Anlage 1d)

Nettovermögensveränderungsrechnung	Saldo der Eröffnungsbilanz	Kumuliertes Nettoergebnis	Haushalts-rücklagen	Neubewertungs-rücklagen	Fremdwährungs-umrechnungs-rücklagen	Summe Nettovermögen
<b>Nettovermögen zum 31.12.2023</b>	<b>-423.845,75</b>	<b>-248.900,71</b>	<b>112.301,35</b>	<b>0,00</b>	<b>0,00</b>	<b>-560.445,11</b>
1. Änderungen der Ansatz- und Bewertungsmethoden	0,00	0,00	XXXXXXXXXXXXXX	0,00	0,00	0,00
2. Nacherfassung von Vermögenswerten	0,00	0,00	0,00	0,00	0,00	0,00
3. Änderung der erstmaligen Eröffnungsbilanz (gem. § 38 Abs. 8)	0,00	0,00	0,00	0,00	0,00	0,00
<b>Angepasstes Nettovermögen zum 31.12.2023</b>	<b>-423.845,75</b>	<b>-248.900,71</b>	<b>112.301,35</b>	<b>0,00</b>	<b>0,00</b>	<b>-560.445,11</b>
4. Veränderung aus der Bewertung von zur Veräußerung verfügbarer Finanzinstrumente	XXXXXXXXXXXXXX	XXXXXXXXXXXXXX	XXXXXXXXXXXXXX	0,00	XXXXXXXXXXXXXX	0,00
5. Veränderung aus der Bewertung von Beteiligungen	XXXXXXXXXXXXXX	XXXXXXXXXXXXXX	XXXXXXXXXXXXXX	0,00	XXXXXXXXXXXXXX	0,00
6. Veränderung aus der Umrechnung von Vermögen und Fremdmittel in fremder Währung	XXXXXXXXXXXXXX	XXXXXXXXXXXXXX	XXXXXXXXXXXXXX	XXXXXXXXXXXXXX	0,00	0,00
7. Veränderung aus Kapitalverminderungen und -erhöhungen	XXXXXXXXXXXXXX	0,00	0,00	0,00	0,00	0,00
<b>Summe Nettoveränderung, die nicht in die Ergebnisrechnung eingegangen ist</b>						
8. Nettoergebnis des Finanzjahres (SA0)	XXXXXXXXXXXXXX	-187.240,82	XXXXXXXXXXXXXX	XXXXXXXXXXXXXX	XXXXXXXXXXXXXX	-187.240,82
9. Haushaltsrücklagen (SA01)	XXXXXXXXXXXXXX	13.294,29	-13.294,29	XXXXXXXXXXXXXX	XXXXXXXXXXXXXX	0,00
<b>Nettovermögen zum 31.12.2024</b>	<b>-423.845,75</b>	<b>-422.847,24</b>	<b>99.007,06</b>	<b>0,00</b>	<b>0,00</b>	<b>-747.685,93</b>

Haushaltspotential (aufbauend auf der Ergebnisrechnung)

MVAG	Mittelverwendungs- und -aufbringungsgruppen	Mittelaufbringung	Mittelverwendung	Saldo
211	Erträge aus der operativen Verwaltungstätigkeit	354.405,61		
212	Erträge aus Transfers	975.180,34		
213	Finanzerträge	100,43		
<b>Summe Erträge (SU 21)</b>		1.329.686,38		
2117	Nicht finanzierungswirksame operative Erträge (Auflösung von Rückstellungen und Aktivierte Eigenleistungen)	-5.767,39		
2127	Nicht finanzierungswirksamer Transferertrag (Auflösung von Investitionszuschüssen)	-492,44		
2136	Sonstige nicht finanzierungswirksame Finanzerträge (Auflösung von RS Bewertung von Beteiligungen und aktiven Finanzinstrumenten)			
<b>Nicht finanzwirksame Erträge</b>		-6.259,83		
<b>Finanzwirksame Erträge</b>		1.323.426,55		
221	Personalaufwand		1.479.683,82	
222	Sachaufwand		35.780,21	
223	Transferaufwand			
224	Finanzaufwand		1.463,17	
<b>Summe Aufwendungen (SU 22)</b>			1.516.927,20	
2214	Nicht finanzierungswirksamer Personalaufwand (Dotierung RS für Abfertigungen, Jubiläum u. nicht konsumierte Urlaube)		-178.690,75	
2226	Nicht finanzierungswirksamer Sachaufwand (inkl. Abschreibungen, Dotierung von RS Prozess, ausstehende Rechnungen)		-1.515,61	
2237	Nicht finanzierungswirksamer Transferaufwand (Dotierungen von RS f. Pensionen)			
2245	Nicht finanzierungswirksamer Finanzaufwand (Wertberichtigungen zu Finanzinstrumenten, Aufwendungen aus der Bewertung von Beteiligungen)			
<b>Nicht finanzwirksame Aufwendungen</b>			-180.206,36	
<b>Finanzwirksame Aufwendungen</b>			1.336.720,84	
<b>Finanzwirksames Ergebnis</b>		1.323.426,55	1.336.720,84	<b>-13.294,29</b>

MVAG	Mittelverwendungs- und -aufbringungsgruppen	Mittelaufbringung	Mittelverwendung	Saldo
332	Einzahlungen aus der Rückzahlung von Darlehen sowie gewährten Vorschüssen (ohne 332x mit Projektcode - Anzahlungen)			
1141	Vorräte ( - Veränderung)			
1142	Gegebene Anzahlungen auf Vorräte ( - Veränderung)			
1540	Passive Rechnungsabgrenzung			
	Einzahlungen der Kontengruppe 000-089, die keinem Projekt mit Projektcode 1 zugeordnet sind			
	Einzahlungen der Kontengruppe 30, die keinem Projekt mit Projektcode 1 zugeordnet sind			
	- Erträge der Kontogruppe 80 mit Projektcode 1			
2301	Entnahmen von Rücklagen endfälliger Darlehen (Kontengruppe 893)			
<b>Jährliche wiederkehrende Einzahlungen</b>		0,00		
36	Auszahlungen aus der Finanzierungstätigkeit (ohne Projektcode 1)			
2401	Zuweisung an Rücklagen endfälliger Darlehen (Kontengruppe 793)			
342	Auszahlungen aus der Gewährung von Darlehen sowie gewährten Vorschüssen (ohne 342x mit Projektcode - Anzahlungen)			
1141	Vorräte ( + Veränderung)			
1142	Gegebene Anzahlungen auf Vorräte ( + Veränderung)			
1170	Aktive Rechnungsabgrenzung			
	Auszahlungen (Investitionen) der Kontengruppe 000-083, die keinem Projekt mit Projektcode 1 zugeordnet sind			
<b>Jährliche wiederkehrende Auszahlungen</b>			0,00	
	Kontengruppe 871, KT der Ergebnisrechnung, mit Projektcode (BZ)			
<b>Summe Kapitaltransfers der Ergebnisrechnung</b>		0,00		
<b>H1</b>	<b>Jährliches Haushaltspotential (Eigenmittel)</b>	1.323.426,55	1.336.720,84	<b>-13.294,29</b>
	H4VJ Haushaltspotential Vorjahr (Endbestand HP-RL Vorjahr, Konto 935077 = AB)			<b>16.575,50</b>
<b>H2</b>	<b>verfügbares Haushaltspotential (Eigenmittel)</b>			<b>3.281,21</b>

MVAG	Mittelverwendungs- und -aufbringungsgruppen	Mittelaufbringung	Mittelverwendung	Saldo
Information 1 - Berechnung der tatsächlichen Liquidität				
im verfügbaren Haushaltspotential enthaltene Bedarfszuweisungen zur Liquiditätssteigerung aus Kontogruppe 871, KT der Ergebnisrechnung ohne Projektcode				
	<b>tatsächlicher Liquiditätsbedarf ohne Rücklagenauflösung (Abgang)</b>	3.281,21		
2401	Zuweisungen an Haushaltsrücklagen (Kontengruppe 794)		43.465,26	
2401	Zuweisungen an Haushaltsrücklagen (Kontengruppe 795)			
	<b>Jährliche Aufwände für Rücklagen</b>		43.465,26	
2301	Entnahmen von Haushaltsrücklagen (Kontengruppe 894)	56.664,00		
2301	Entnahmen von Haushaltsrücklagen (Kontengruppe 895)			
	<b>Jährliche RL-Erträge f. Investitionen (finanzw.)</b>	56.664,00		
<b>H3 verfügbares Haushaltspotential (Eigenmittel) nach finanzwirksamen Rücklagen</b>		59.945,21	43.465,26	<b>16.479,95</b>
	- Zuweisungen und Umbuchungen an investive Vorhaben			<b>0,00</b>
	+ Rückführungen und Umbuchungen von investiven Vorhaben			<b>0,00</b>
<b>H4 kumuliertes Haushaltspotential (Eigenmittel) Endbestand</b>		59.945,21	43.465,26	<b>16.479,95</b>
<b>Information 2 - Abwicklungsbuchung</b>				
H4VJ	Haushaltspotential Rücklage (HP-RL) Anfangsbestand (=Endbestand HP-RL Vorjahr Konto 935077)			<b>16.575,50</b>
	Abwicklung HP-RL (Eigenmittel) - Buchungsbetrag			<b>-56.759,55</b>
	Konto HP RL 935077, tatsächlicher Endbestand			<b>16.479,95</b>
	Kontrolle (H4 Berechnung zu HP-RL Konto)			<b>0,00</b>
<b>Information 3 - Eigenmittel im Kassenbestand</b>				
Kassenbestand "operativ"				
	Forderungen Teilsumme A			
	- <b>Teilsummen a (kurzfristig) der Forderungen aus Beilage 3</b>			<b>4.650,01</b>
	Verbindlichkeiten Teilsumme A			
	+ <b>Teilsummen a (kurzfristig) der Verbindlichkeiten aus Beilage 3</b>			<b>915,88</b>
<b>Summe "Eigenmittel im Kassenbestand"</b>				<b>12.841,37</b>

MVAG	Mittelverwendungs- und -aufbringungsgruppen	Mittelaufbringung	Mittelverwendung	Saldo
<b>Information 4 - Zuführungen aus dem Detailnachweis</b>				
Aufstellung aller Konten der KG 899 und KG 799 mit bzw. ohne PC				
Summe ohne PC				0,00
Summe mit PC				0,00



Nachweis der sonstigen Investitionen (nur VC 2)

Vorhaben	Vorhabensbezeichnung		RA 2024	VA 2024	RA - VA	RA 2023
	Konto	Bezeichnung				
<b>2000001</b>	<b>Sonstige Investitionen (ab 2020)</b>					
	Auszahlungen - Investitionen - Mittelverwendung		0,00	0,00	0,00	18.096,12
	Anschaffungs- oder Herstellungskosten		0,00	0,00	0,00	18.096,12
	1/010000-042000	Amtsausstattung				18.096,12
<b>Finanzierungsergebnis 2000001</b>			<b>0,00</b>	<b>0,00</b>	<b>0,00</b>	<b>-18.096,12</b>
offene Verbindlichkeiten			0,00			
offene Forderungen			0,00			

Nachweis Kundenforderungen

Konto	Bezeichnung	Saldo Brutto 31.12.2023	Saldo Brutto 31.12.2024	Netto	USt
320000	Musikschulen				
2/320000+810000	Musikschulbeiträge (Eltern)	4.403,88	4.590,01	4.590,01	0,00
2/320000+811100	Leihgebühr für Instrumente	80,00	60,00	60,00	0,00
	Summe 320000 Musikschulen	4.483,88	4.650,01	4.650,01	0,00
	Gesamt	Brutto 31.12.2023	Brutto 31.12.2024	Netto	USt
		4.483,88	4.650,01	4.650,01	0,00
		Einnahmen	4.650,01	4.650,01	0,00
		Ausgaben	0,00	0,00	0,00

Forderungen

Konto	Bezeichnung	Saldo lt. Konto 31.12.2023	Saldo lt. Konto 31.12.2024	Offen	Differenz
230000	Kurzfristige Forderungen aus Lieferungen und Leistungen	4.483,88	4.650,01	4.650,01	0,00
Summe		4.483,88	4.650,01	4.650,01	0,00

Forderungen nach Vorhabenscode

Konto	Bezeichnung	ohne Vorhabenscode	mit Vorhabenscode 1	mit Vorhabencodes 2 - 5	VUG	USt	Gesamt
230000	Kurzfristige Forderungen aus Lieferungen und Leistungen	4.650,01	0,00	0,00	0,00	0,00	4.650,01
Summe		4.650,01	0,00	0,00	0,00	0,00	4.650,01

Nachweis Lieferantenverbindlichkeiten

Konto	Bezeichnung	Saldo Brutto 31.12.2023	Saldo Brutto 31.12.2024	Netto	USt
<b>Nicht voranschlagswirksame Gebarung</b>					
9/000000-362000	Lohnsteuer	9.239,93	13.120,24	13.120,24	0,00
9/000000-362100	BVA Sozialvers.beiträge	35.453,57	40.156,32	40.156,32	0,00
9/000000-362200	MV-Kasse Beiträge	900,33	1.079,65	1.079,65	0,00
9/000000-362400	Abrechnung FBAF	3.138,99	3.941,52	3.941,52	0,00
9/000000-362700	Gewerkschaftsbeiträge	230,69	108,56	108,56	0,00
<b>Summe Nicht voranschlagswirksame Gebarung</b>		<b>48.963,51</b>	<b>58.406,29</b>	<b>58.406,29</b>	<b>0,00</b>
<b>010000 Gemeindeverband</b>					
1/010000-630000	Postgebühren	10,50	39,00	39,00	0,00
1/010000-728000	Fortbildung Verwaltungspersonal	216,00	0,00	0,00	0,00
<b>Summe 010000 Gemeindeverband</b>		<b>226,50</b>	<b>39,00</b>	<b>39,00</b>	<b>0,00</b>
<b>016000 Elektronische Datenverarbeitung</b>					
1/016000-618000	Instandhaltung	348,52	876,88	876,88	0,00
<b>Summe 016000 Elektronische Datenverarbeitung</b>		<b>348,52</b>	<b>876,88</b>	<b>876,88</b>	<b>0,00</b>
<b>320000 Musikschulen</b>					
1/320000-457002	AKM Gebühren	79,18	0,00	0,00	0,00
<b>Summe 320000 Musikschulen</b>		<b>79,18</b>	<b>0,00</b>	<b>0,00</b>	<b>0,00</b>
<b>Gesamt</b>		<b>Brutto 31.12.2023</b>	<b>Brutto 31.12.2024</b>	<b>Netto</b>	<b>USt</b>
		<b>49.617,71</b>	<b>59.322,17</b>	<b>59.322,17</b>	<b>0,00</b>
		<b>Ausgaben</b>	<b>59.322,17</b>	<b>59.322,17</b>	<b>0,00</b>
		<b>Einnahmen</b>	<b>0,00</b>	<b>0,00</b>	<b>0,00</b>

Verbindlichkeiten

Konto	Bezeichnung	Saldo lt. Konto 31.12.2023	Saldo lt. Konto 31.12.2024	Offen	Differenz
331000	Kurzfristige Verbindlichkeiten aus Lieferungen und Leistungen	49.617,71	59.322,17	59.322,17	0,00
<b>Summe</b>		<b>49.617,71</b>	<b>59.322,17</b>	<b>59.322,17</b>	<b>0,00</b>

Verbindlichkeiten nach Vorhabenscode

Konto	Bezeichnung	ohne Vorhabenscode	mit Vorhabenscode 1	mit Vorhabencodes 2 - 5	VUG	USt	Gesamt
331000	Kurzfristige Verbindlichkeiten aus Lieferungen und Leistungen	915,88	0,00	0,00	58.406,29	0,00	59.322,17
Summe		915,88	0,00	0,00	58.406,29	0,00	59.322,17

Nachweis über Transferzahlungen (Anlage 6a)



# Rechnungsabschluss 2024

Gemeindeverband d. Musikschule Oberes Waldviertel

## Nachweis über Transferzahlungen (Anlage 6a)

Haushaltskonto	Bezeichnung Ansatz	Bezeichnung Post	Summe Einzahlungen	Summe Auszahlungen
<b>Transferzahlungen von/an Bund, Bundesfonds, Bundeskammern</b>				
	Gesamtsumme Transferzahlungen von/an Bund, Bundesfonds, Bundeskammern		0,00	0,00
	Summe Kapitaltransfers		0,00	0,00
	Summe Transfers		0,00	0,00
<b>Transferzahlungen von/an Länder, Landesfonds, Landesammern</b>				
	Gesamtsumme Transferzahlungen von/an Länder, Landesfonds, Landesammern		455.605,24	0,00
	Summe Kapitaltransfers		0,00	0,00
	Summe Transfers		455.605,24	0,00
2/320000+861000	Musikschulen	Subventionen Land NÖ	455.605,24	
<b>Transferzahlungen von/an Gemeinden, Gemeindeverbände, Gemeindefonds</b>				
	Gesamtsumme Transferzahlungen von/an Gemeinden, Gemeindeverbände, Gemeindefonds		519.082,66	0,00
	Summe Kapitaltransfers		0,00	0,00
	Summe Transfers		519.082,66	0,00
2/320000+862100	Musikschulen	Umlage Gemeinde Gmünd	92.641,81	
2/320000+862200	Musikschulen	Umlage Gemeinde Schrems	59.343,78	
2/320000+862300	Musikschulen	Umlage Gemeinde Weitra	64.048,66	
2/320000+862400	Musikschulen	Umlage Gemeinde Kirchberg/Walde	21.691,80	
2/320000+862500	Musikschulen	Umlage Gemeinde Hoheneich	25.993,77	
2/320000+862600	Musikschulen	Umlage Gemeinde Brand/Nagelberg	24.967,02	
2/320000+862700	Musikschulen	Umlage Gemeinde Waldenstein	52.195,50	
2/320000+862800	Musikschulen	Umlage Gemeinde Bad Großpertholz	23.056,48	
2/320000+862900	Musikschulen	Umlage Gemeinde Großschönau	41.369,09	
2/320000+862910	Musikschulen	Umlage Gemeinde Moorbach Harbach	24.421,15	
2/320000+862920	Musikschulen	Umlage Gemeinde St. Martin	27.423,43	
2/320000+862930	Musikschulen	Umlage Gemeinde Großdietmanns	26.058,76	
2/320000+862940	Musikschulen	Umlage Gemeinde Unserfrau-Altweitra	35.871,41	
<b>Transferzahlungen von/an Sozialversicherungsträger</b>				
	Gesamtsumme Transferzahlungen von/an Sozialversicherungsträger		0,00	0,00
	Summe Kapitaltransfers		0,00	0,00
	Summe Transfers		0,00	0,00

Haushaltskonto	Bezeichnung Ansatz	Bezeichnung Post	Summe Einzahlungen	Summe Auszahlungen
<b>Transferzahlungen von/an sonst. Träger des öffentlichen Rechts</b>				
	Gesamtsumme Transferzahlungen von/an sonst. Träger des öffentlichen Rechts		0,00	0,00
	Summe Kapitaltransfers		0,00	0,00
	Summe Transfers		0,00	0,00
	<b>Gesamtsumme</b>		<b>974.687,90</b>	<b>0,00</b>

Nachweis über Haushaltsrücklagen und  
Zahlungsmittelreserven (Anlage 6b)

Haushaltsrücklagen			Rücklagenstand		Rücklagenstand		Zahlungsmittelreserven		
Nr.	Verwendungszweck	Ansatz	31.12.2023	Zuführungen	Entnahmen	31.12.2024	31.12.2023	31.12.2024	Konto-/Sparbuchnummer
8/9990934/00001	Abfertigungsrücklage	320000	95.725,85	43.465,26	56.664,00	82.527,11	95.725,85	82.527,11	ZW 900 294900 AT26 1200 0504 2658 8000
Zweckgebundene Haushaltsrücklagen			95.725,85	43.465,26	56.664,00	82.527,11	95.725,85	82.527,11	
8/9997935/00001	Haushaltspotentialrücklage	990000	16.575,50		95,55	16.479,95			
Allgemeine Haushaltsrücklagen			16.575,50	0,00	95,55	16.479,95	0,00	0,00	
Gesamtsummen			112.301,35	43.465,26	56.759,55	99.007,06	95.725,85	82.527,11	

Anlagenspiegel nach Ansatz (Anlage 6g)

MVAG	Ansatz	Bezeichnung	Buchwert 31.12.2023	Zugänge/ + Umbuchungen -	Abgänge/ -	Wertaufholung+/ Wertminderung-	Abschreibung	Buchwert 31.12.2024
1010	Immaterielle Vermögenswerte		0,00	0,00	0,00	0,00	0,00	0,00
	016000	Elektronische Datenverarbeitung						
1026	Amts-, Betriebs- und Geschäftsausstattung		23.027,87	0,00	0,00	0,00	1.515,61	21.512,26
	010000	Gemeindeverband	299,04				74,76	224,28
	016000	Elektronische Datenverarbeitung	64,86				64,86	
	320000	Musikschulen	22.663,97				1.375,99	21.287,98
		<b>Summe Aktiva</b>	<b>23.027,87</b>	<b>0,00</b>	<b>0,00</b>	<b>0,00</b>	<b>1.515,61</b>	<b>21.512,26</b>
1311	Investitionszuschüsse von Trägern öffentlichen Rechts		-8.076,68	0,00	0,00	0,00	-492,44	-7.584,24
	320000	Musikschulen	-8.076,68				-492,44	-7.584,24
		<b>Summe Passiva</b>	<b>-8.076,68</b>	<b>0,00</b>	<b>0,00</b>	<b>0,00</b>	<b>-492,44</b>	<b>-7.584,24</b>
		<b>Saldo Aktiva/Passiva</b>	<b>14.951,19</b>	<b>0,00</b>	<b>0,00</b>	<b>0,00</b>	<b>1.023,17</b>	<b>13.928,02</b>

Rückstellungsspiegel (Anlage 6q)

Rückstellung	Stand 31.12.2023	Dotierungen (+)	Auflösung inkl. Verbrauch (-)	Stand 31.12.2024
<b>Kurzfristig</b>	<b>0,00</b>	<b>0,00</b>	<b>0,00</b>	<b>0,00</b>
Rückstellungen für Prozesskosten				
Rückstellungen für nicht konsumierte Urlaube				
Rückstellungen für ausstehende Rechnungen				
Sonstige kurzfristige Rückstellungen				
<b>Langfristig</b>	<b>674.951,83</b>	<b>178.690,75</b>	<b>5.767,39</b>	<b>847.875,19</b>
Rückstellungen für Abfertigungen	338.516,90	44.552,29		383.069,19
Rückstellungen für Jubiläumszuwendungen	336.434,93	134.138,46	5.767,39	464.806,00
Rückstellungen für Haftungen				
Rückstellungen für Sanierung von Altlasten				
Rückstellungen für Pensionen (Säule I)				
Sonstige langfristige Rückstellungen				
<b>Gesamtsumme</b>	<b>674.951,83</b>	<b>178.690,75</b>	<b>5.767,39</b>	<b>847.875,19</b>



Einzelnachweis über die nicht voranschlagswirksame Gebarung  
gemäß § 12 (Anlage 6t)

## Einzelnachweis der vermögenswirksamen Bestandskonten

Konto	Kontenbezeichnung	Stand 31.12.2023	Umsatz Soll	Umsatz Haben	Stand 31.12.2024
<b>Veränderung der nicht voranschlagswirksamen Forderungen</b>					
287000	Sonstige kurzfristige Forderungen (nicht voranschlagswirksame Gebarung)	0,00	100.123,62	100.123,62	0,00
	<b>Summe</b>	<b>0,00</b>	<b>100.123,62</b>	<b>100.123,62</b>	<b>0,00</b>
<b>Veränderung der nicht voranschlagswirksamen Verbindlichkeiten</b>					
362000	Gehaltsabzugsgebarungen (nicht voranschlagswirksame Gebarung)	0,00	522.836,19	522.836,19	0,00
363000	Einbehaltungen und Überzahlungen von Dritten (nicht voranschlagswirksame Gebarung)	21.645,10	20.783,92	43.217,34	44.078,52
369000	Sonstige Erläge (nicht voranschlagswirksame Gebarung)	4.412,91	0,00	1.914,60	6.327,51
379000	Sonstige Verbindlichkeiten (nicht voranschlagswirksame Gebarung)	0,00	789.208,04	789.208,04	0,00
	<b>Summe</b>	<b>26.058,01</b>	<b>1.332.828,15</b>	<b>1.357.176,17</b>	<b>50.406,03</b>

## Einzelnachweis der finanzierungswirksamen Vorschuss- und Verwahrgeldkonten

(inkl. anteiliger Kundenforderungen und Lieferantenverbindlichkeiten)

Konto	Kontenbezeichnung	Stand 31.12.2023	Umsatz Soll	Umsatz Haben	Stand 31.12.2024
<b>Veränderung der nicht voranschlagswirksamen Forderungen</b>					
287000	Kassenbestandsveränderung	0,00	100.123,62	100.123,62	0,00
	<b>Summe</b>	<b>0,00</b>	<b>100.123,62</b>	<b>100.123,62</b>	<b>0,00</b>
<b>Veränderung der nicht voranschlagswirksamen Verbindlichkeiten</b>					
362000	Lohnsteuer	9.239,93	115.287,65	111.407,34	13.120,24
362100	BVA Sozialvers.beiträge	35.453,57	363.020,70	358.317,95	40.156,32
362200	MV-Kasse Beiträge	900,33	9.495,27	9.315,95	1.079,65
362400	Abrechnung FBAF	3.138,99	33.149,98	32.347,45	3.941,52
362700	Gewerkschaftsbeiträge	230,69	1.582,59	1.704,72	108,56
362800	Zukunftsvorsorge	0,00	300,00	300,00	0,00
363000	Guthaben der Gemeinden	21.645,10	43.217,34	20.783,92	44.078,52
369200	Guthaben Spenden	4.412,91	1.914,60	0,00	6.327,51
379099	Überleitung Lohn	0,00	789.208,04	789.208,04	0,00
	<b>Summe</b>	<b>75.021,52</b>	<b>1.357.176,17</b>	<b>1.323.385,37</b>	<b>108.812,32</b>

Dienstpostenplan

# GEMEINDEVERBAND DER MUSIKSCHULE OBERES WALDVIERTEL

## DIENSTPOSTENPLAN / STELLENPLAN zum RECHNUNGSABSCHLUSS 2024

(im Sinne des § 73 NÖ GO / § 56 Abs. 3 NÖ STROG / § 5 Abs. 1 Z 4. VRV 2015)

DZW	Bezeichnung des Dienstzweiges	Anzahl	Entlohnungs- gruppe	(Funktions-)Verwendung			
				Anzahl	(FGrp)	Bezeichnung	Pzlg
108	Musikschullehrer	1	L2A2	1	L2A2 <sup>b)</sup>	Musikschulleiter	√
108	Musikschullehrer	10	ms1	-	-	-	-
108	Musikschullehrer	9	ms2	-	-	-	-
108	Musikschullehrer	1	L2A2				
108	Musikschullehrer	3	ms3	-	-	-	-
108	Musikschullehrer	1	L2B1				
108	Musikschullehrer	1	ms4	-	-	-	-
56	gehobener Verwaltungsdienst	1	6	-	-	-	-

Zeichenerklärung				
Funktionsdienstposten gem. § 2 Abs. 3 lit. a) - d) GBDO 1976				
leitender Gemeindebeamte/-r	a)			
Leiter/-in einer Abteilung / eines Amtes / eines Referates / einer wirtschaftlichen Unternehmung	b)			
die mit einem Leiterposten (lit. a und b) vergleichbaren DP	c)			
DP mit hervorgehobener Verwendung	d)			
Anspruch auf Personalzulage gem. § 20 Abs. 1 GBGO 1970	√			

Nachweis über Personalaufwand VRV2015

Gruppe	Abschnitt	Ansatz	Vertragsbedienstete I 510000 - 510999	Nebengebühren und Geldaushilfen 560000 - 569999	DGB für Finanzamt (FLAB) 580000 - 580999	Leistungen aus der Selbstträgerschaft 582000 - 582999	Gesamtsumme
0	01	010000 Gemeindeverband	41.080,12	5.541,04	1.729,02	9.218,98	57.569,16
	Summe Gruppe 0		41.080,12	5.541,04	1.729,02	9.218,98	57.569,16
3	32	320000 Musikschulen	1.016.523,45		31.420,96	195.479,50	1.243.423,91
	Summe Gruppe 3		1.016.523,45		31.420,96	195.479,50	1.243.423,91
Summe gesamt			1.057.603,57	5.541,04	33.149,98	204.698,48	1.300.993,07

Nachweis Vermögen mit abgeänderter Nutzungsdauer



Konto	Bezeichnung	Nutzungsdauer lt. VRV	Abweichende Nutzungsdauer	Begründung
-------	-------------	-----------------------	---------------------------	------------

Querschnitt (Anlage 5b)

RQS-Pos.	Zuordnung MVAG bzw. VHH-Code	Bezeichnung	Anmerkungen	Gesamt- Haushalt	Haushalt ohne Quasi-KG	Quasi-KG <sup>2</sup>
Mittelaufbringung (Erträge bzw. Einzahlungen und erhaltene Kapitaltransfers)						
10	3111	Einzahlungen aus eigenen Abgaben				
11	2112	Erträge aus Ertragsanteilen				
12	2113, 2114, 2115	Erträge aus Gebühren, Leistungen, Besitz und wirtschaftlicher Tätigkeit		324.221,06	324.221,06	
13	2116	Erträge aus Veräußerungen und sonstige Erträge	ohne Gruppe (Konto) 806, 807, 899	24.417,16	24.417,16	
14	2117	Nicht finanzierungswirksame operative Erträge	ohne Gruppe (Konto) 817, 819, 891			
15	212x	Erträge aus Transfers	ohne Gruppe (Konto) 813	974.687,90	974.687,90	
16	213x	Finanzerträge	ohne Gruppe (Konto) 818, 821, 825, 826	100,43	100,43	
17	131x	Erhaltene Kapitaltransfers (VHH Zugang)				
19	Summe 1 (Mittelaufbringung bereinigt) <sup>3</sup>			1.323.426,55	1.323.426,55	
Mittelverwendung (Aufwendungen)						
20	2211, 2212, 2213	Finanzierungswirksamer Personalaufwand		1.300.993,07	1.300.993,07	
21	2221 - 2225	Finanzierungswirksamer Sachaufwand	ohne Gruppe (Konto) 799	34.264,60	34.264,60	
22	2226	Verluste aus dem Abgang von Anlagevermögen, Rückstellungen für ausstehende Rechnungen	nur Gruppe (Konto) 683, 688			
23	223x	Transferaufwand	ohne Gruppe (Konto) 696, 761			
24	224x	Finanzaufwand	ohne Gruppe (Konto) 652, 654, 682, 694, 697, 699	1.463,17	1.463,17	
29	Summe 2 (Mittelverwendung bereinigt) <sup>3</sup>			1.336.720,84	1.336.720,84	
Vermögensbildung (Sachanlagevermögen), inkl. Vorräte						
30	1010, 102x	Immaterielle Vermögenswerte und Sachanlagen (VHH Zugang) <sup>4</sup>	ohne Gruppe (Konto) 090-098, 280			
31	1010, 102x	Immaterielle Vermögenswerte und Sachanlagen (VHH Abgang) <sup>4</sup>	ohne Gruppe (Konto) 090-098, 280; Abgang mit Minus erfassen			
32	1141	Vorräte (Saldo) (VHH Zugang - Abgang)				
39	Summe 3 (Vermögensbildung bereinigt) <sup>3</sup>					
49	Saldo = Summe 1 - Summe 2 - Summe 3			-13.294,29	-13.294,29	

RQS-Pos.	Zuordnung MVAG bzw. VHH-Code	Bezeichnung	Anmerkungen	Gesamt-Haushalt	Haushalt ohne Quasi-KG	Quasi-KG <sup>2</sup>
<b>Überrechnung Quasi-Kapitalgesellschaften (Quasi-KG) gemäß ESVG</b>						
50	2301, 2116	Entnahmen von Haushaltsrücklagen	nur Gruppe (Konto) 893, 894, 895, 899	n.a.	n.a.	
51	2401, 2225	Zuweisungen an Haushaltsrücklagen	nur Gruppe (Konto) 793, 794, 795, 799	n.a.	n.a.	
52	332x	Einzahlungen aus der Rückzahlung von Darlehen sowie gewährten Vorschüssen	ohne Gruppe (Konto) 280-282	n.a.	n.a.	
53	342x	Auszahlungen aus der Gewährung von Darlehen sowie gewährten Vorschüssen	ohne Gruppe (Konto) 280-282	n.a.	n.a.	
54	351x	Einzahlungen aus der Aufnahme von Finanzschulden		n.a.	n.a.	
55	361x	Auszahlungen aus der Tilgung von Finanzschulden		n.a.	n.a.	
56	333x	Erhaltene Kapitaltransfers (Einzahlungen)		n.a.	n.a.	
57	131x	Erhaltene Kapitaltransfers (VHH Zugang)		n.a.	n.a.	
59	<b>Überrechnung Quasi-KG Summe aus Position 49 (Quasi-KG) und Position 50 bis 57 (Quasi-KG)</b>			<b>n.a.</b>	<b>n.a.</b>	
60	<b>Finanzierungssaldo („vorläufiges Maastricht-Ergebnis“) <sup>1</sup> Summe aus Position 49 (Haushalt ohne Quasi-KG) und Position 59 (Quasi-KG)</b>			<b>n.a.</b>	<b>-13.294,29</b>	<b>n.a.</b>
61	<b>Erläuterungen der Gebietskörperschaft (optional)</b>					

1) Der Finanzierungssaldo gemäß Pos. 60 kann vom Beitrag der Gemeinde zum Maastricht-Saldo abweichen. Entsprechend den Bestimmungen des Artikel 14 Abs. 2 lit. b Z. 1 iVm Artikel 15 Abs. 1 Österreichischer Stabilitätspakt sind die Daten der Gemeinden (außer Wien) zusammengefasst durch das Land an Statistik Austria zu melden, das ausgewiesene Einzelergebnis der Gemeinde hat nur bedingte Aussagekraft für das Gesamtergebnis der Haushaltskoordinierung.

2) Quasi-Kapitalgesellschaften außerhalb des Sektors Staat gemäß ESVG (Ansatz 85-86).

3) Mittelaufbringung und -verwendung sowie Vermögensbildung bereinigt näherungsweise im Sinne der Einnahmen und Ausgaben gemäß ESVG.

4) VHH Zugang/Abgang der Vermögensrechnung gemäß Anlage 6g - Anlagenspiegel

Erläuterung Abweichung gegenüber  
Ergebnis- und Finanzierungsvoranschlag

**Rechnungsabschluss 2024**

Gemeindeverband d. Musikschule Oberes Waldviertel

**Erläuterung Abweichung gegenüber Ergebnis- und Finanzierungsvoranschlag**

Haushaltskonto	Bezeichnung	HH	Buchungen	- Voranschlag	- Übertragung	= Abweichung	Betrag	Beschluss und Begründung
<b>Mittelaufbringung</b>	<b>Abweichung über 700,00 und mehr als 20,00%</b>							
<b>320000</b>	<b>Musikschulen</b>							
2/320000+829000	sonstige Einnahmen	EHH	23.894,82	200,00	0,00	23.694,82		
	sonstige Einnahmen	FHH	23.894,82	200,00	0,00	23.694,82		
2/320000+894001	Entnahmen von zweckgebundenen Haushaltsrücklagen	EHH	56.664,00	0,00	0,00	56.664,00		
	<b>Summe Mittelaufbringung Ergebnishaushalt</b>		<b>80.558,82</b>	<b>200,00</b>	<b>0,00</b>	<b>80.358,82</b>	<b>0,00</b>	
	<b>Summe Mittelaufbringung Finanzierungshaushalt</b>		<b>23.894,82</b>	<b>200,00</b>	<b>0,00</b>	<b>23.694,82</b>	<b>0,00</b>	
<b>Mittelverwendung</b>	<b>Abweichung über 700,00 und mehr als 20,00%</b>							
<b>010000</b>	<b>Gemeindeverband</b>							
1/010000-591000	Dotierung von Rückstellungen für Abfertigungen	EHH	10.850,58	5.200,00	0,00	5.650,58		
<b>019000</b>	<b>Repräsentationen</b>							
1/019000-723000	Repräsentationskosten	EHH	1.046,30	200,00	0,00	846,30		
	Repräsentationskosten	FHH	1.046,30	200,00	0,00	846,30		
<b>320000</b>	<b>Musikschulen</b>							
1/320000-591000	Dotierung von Rückstellungen für Abfertigungen	EHH	33.701,71	43.700,00	0,00	-9.998,29		
1/320000-592000	Dotierung von Rückstellungen für Jubiläumszuwendungen	EHH	134.138,46	40.800,00	0,00	93.338,46		
1/320000-724000	Reisegebühren	EHH	2.682,90	1.500,00	0,00	1.182,90		
	Reisegebühren	FHH	2.682,90	1.500,00	0,00	1.182,90		
1/320000-728000	Fortbildung Lehrpersonal	EHH	29,10	1.000,00	0,00	-970,90		

Haushaltskonto	Bezeichnung	HH	Buchungen	- Voranschlag	- Übertragung	= Abweichung	Betrag	Beschluss und Begründung
1/320000-728000	Fortbildung Lehrpersonal	FHH	29,10	1.000,00	0,00	-970,90		
1/320000-794001	Zuweisung an zweckgebundene Haushaltsrücklagen	EHH	43.465,26	20.000,00	0,00	23.465,26		
Summe Mittelverwendung Ergebnishaushalt			225.914,31	112.400,00	0,00	113.514,31	0,00	
Summe Mittelverwendung Finanzierungshaushalt			3.758,30	2.700,00	0,00	1.058,30	0,00	

Seite	Inhalt
1	Vorbericht
9	Nachweis der liquiden Mittel (Kassenbestand)
11	Ergebnishaushalt Gesamt 1. Ebene (Anlage 1a) - interne Vergütungen enthalten
13	Ergebnishaushalt Gesamt 1. und 2. Ebene (Anlage 1a) - interne Vergütungen enthalten
16	Ergebnishaushalt Bereichsbudget 1. und 2. Ebene (Anlage 1a)
23	Finanzierungshaushalt Gesamt 1. Ebene (Anlage 1b) - interne Vergütungen enthalten
26	Finanzierungshaushalt Gesamt 1. und 2. Ebene (Anlage 1b) - interne Vergütungen enthalten
32	Finanzierungshaushalt Bereichsbudget 1. und 2. Ebene (Anlage 1b)
45	Ergebnis- und Finanzierungsrechnung Detailnachweis
53	Vermögenshaushalt (Anlage 1c)
58	Nettovermögensveränderungsrechnung (Anlage 1d)
60	Haushaltspotential (aufbauend auf der Ergebnisrechnung)
65	Nachweis der sonstigen Investitionen (nur VC 2)
67	Nachweis Kundenforderungen
69	Nachweis Lieferantenverbindlichkeiten
72	Nachweis über Transferzahlungen (Anlage 6a)
75	Nachweis über Haushaltsrücklagen und Zahlungsmittelreserven (Anlage 6b)
77	Anlagenspiegel nach Ansatz (Anlage 6g)
79	Rückstellungsspiegel (Anlage 6q)
81	Einzelnachweis über die nicht voranschlagswirksame Gebarung gemäß § 12 (Anlage 6t)
84	Dienstpostenplan
86	Nachweis über Personalaufwand VRV2015
88	Nachweis Vermögen mit abgeänderter Nutzungsdauer
90	Querschnitt (Anlage 5b)
93	Erläuterung Abweichung gegenüber Ergebnis- und Finanzierungsvoranschlag